

## **Processo Nº: 5607429-94.2020.8.09.0117**

### **1. Dados Processo**

Juízo.....: Palmeiras de Goiás - 1ª Vara Cível

Prioridade.....: Pedido de Tutela Provisória

Tipo Ação.....: PROCESSO CÍVEL E DO TRABALHO -> Processo de Conhecimento -> Procedimento de Conhecimento -> Procedimentos Especiais -> Procedimentos Regidos por Outros Códigos, Leis Esparsas e Regimentos -> Recuperação Judicial

Segredo de Justiça.....: NÃO

Fase Processual.....: Conhecimento

Data recebimento.....: 27/11/2020 16:01:07

Valor da Causa.....: R\$ 27.859.976,31

### **2. Partes Processos:**

Polo Ativo

SANDRA MARINA PASCHOALETTI

NELZO PASCHOALETTI

Polo Passivo

JUSTIÇA PÚBLICA

SUMITOMO CHEMICAL BRASIL INDÚSTRIA QUÍMICA S.A.

BANCO DO BRASIL

BASF S/A

PNEUS VIA NOBRE LTDA

LEONIR PEDRO FELLINI

AO JUÍZO DA 1ª VARA CÍVEL DA COMARCA DE PALMEIRAS DE GOIÁS – GOIÁS

Ação: Recuperação Judicial

Processo Principal nº: 5607429-94.2020.8.09.0117

Requerente(s): GRUPO PASCHOALETTI

(NELZO PASCHOALETTI e SANDRA MARINA PASCHOALETTI)

CINCOS CONSULTORIA ORGANIZACIONAL LTDA, por seu representante legal STENIUS LACERDA BASTOS, ambos já devidamente qualificados nos presentes autos de RECUPERAÇÃO JUDICIAL do GRUPO PASCHOALETTI: SANDRA MARINA PASCHOALETTI – CPF Nº 467.260.121-87, NELZO PASCHOALETTI – CPF Nº 055.813.708-34, SANDRA MARINA PASCHOALETTI – CNPJ Nº 39.455.693/0001-42 e NELZO PASCHOALETTI – CNPJ Nº 39.455.510/0001-99, em tramitação na 1ª Vara Cível da Comarca de Palmeiras de Goiás – GO, vem, perante Vossa Excelência, e, em atendimento ao art. 22, inciso II, letra “c” da Lei de Falências e Recuperação de Empresas – LFR (Lei nº 11.101, de 9 de fevereiro de 2005), apresentar o Relatório Mensal do Administrador Judicial.

1. Trata-se de relatório mensal em face do deferimento de ação de recuperação judicial do **GRUPO PASCHOALETTI**, cujo protocolo ocorreu em 27/11/2020, sob número 5607429-94.2020.8.09.0117, sendo a decisão de deferimento do processamento recuperacional proferida na data de 11/01/2021 (evento 13).

2. Inicialmente, cumpre-nos registrar que a Administração Judicial em atenção aos atos de fiscalização contratou, preliminarmente, auxiliar contábil, a fim de aperfeiçoar e bem transparecer as atividades das Recuperandas, sendo neste momento realizadas as análises individualizadas, observando os indicadores financeiros, balancetes e demonstrações de resultados:



Goiânia, 28 de maio de 2023

A'  
CINCO S – Consultoria Organizacional  
Stenius Lacerda Bastos EIRELI – ME  
Att. Stenius Lacerda Bastos  
Administrador Judicial.

**Relatório Mensal de Acompanhamento das atividades da Recuperação Judicial do GRUPO PASCHOALETTI.**

Apresentamos ao Sr. Administrador Judicial no processo de Recuperação Judicial da empresa **GRUPO PASCHOALETTI**, que é composto POR, **SANDRA MARINA PASCHOALETTI**, CPF Nº 467.260.121-87, **NELZO PASCHOALETTI** CPF Nº 055.813.708-34. **SANDRA MARINA PASCHOALETTI** – CNPJ Nº 39.455.693/0001-42 e **NELZO PASCHOALETTI**– CNPJ Nº 39.455.510/0001-99 processo nº **5607429-94.2020.8.09.0117**, o relatório de acompanhamento de atividades contábeis 025- Auxiliar Contábil, de análise dos demonstrativos contábeis, apresentados durante o processo de retomada. Conforme previsto no Art. 22 inciso II, alínea “C”, da Lei 11.101/2005.

Atenciosamente

Wol Consultoria e Serviços Contábeis Eireli  
Wanderley de Oliveira Leite  
CRC/GO 012506

Wol Perícia e Consultoria Contábil  
wol.consultoriacontabil@gmail.com (62) 3941-0270 / (62) 98534-2961



## 1. Informações Preliminares

No cumprimento das atribuições deste auxiliar do Administrador Judicial que apresenta seu primeiro relatório, vem abordar logo de início, com o único intuito de orientar em torno da possibilidade de se implantar a contabilidade rural. As propriedades rurais que passaram a ser empresas rurais, devem possuir sua contabilidade específica, porque possuem particularidades próprias do ramo, diferenciando-as de qualquer outra atividade empresarial, como por exemplo, o seu exercício social, que no caso será de acordo com a atividade explorada / safra. Sendo a contabilidade de uma forma geral uma ciência que estuda o patrimônio, ela abrange qualquer área onde exista a exploração de um atividade econômico-financeira com os benefícios que a contabilidade de forma geral oferece, como controle do seu ativo (bens e direitos), do seu passivo (as obrigações), ou seja, de uma forma geral o patrimônio.

As análises serão realizadas nos dados e informações relativos ao balancete contábil de pessoa física (sócios) da Recuperanda do mês de abril de 2023, onde iremos demonstrar e interpretar a situação presente ocorridas no período.

O presente relatório de acompanhamento foi elaborado com base nos documentos fornecidos pela Recuperanda, observando as normas contábeis pertinentes a este estudo / análise com inspeções técnicas contábeis que não tiveram como objetivo de realizar uma auditoria na demonstração contábil ofertada. Desta forma, por não ter sido feito uma auditoria completa, não foi realizado aqui alguns procedimentos inerentes, tais como a validação e confirmação de saldos, limitando a nossa responsabilidade aos dados constantes nos documentos disponibilizados na forma das disposições da Lei 11.101/05.

Wol Perícia e Consultoria Contábil  
wol.consultoriacontabil@gmail.com (62) 3941-0270 / (62) 98534-2961



## 2. Cronograma de recebimentos de documentos.

- Dia 26 de maio de 2023, recebemos via correio eletrônico (e-mail) as demonstrações do movimento de caixa mês de abril 2023;

## 3. Das demonstrações recebidas – Balancete Pessoa

### Física:

- **Abril de 2023 – Nelzo Paschoaletti**

Wol Perícia e Consultoria Contábil  
wol.consultoriacontabil@gmail.com (62) 3941-0270 / (62) 98534-2961



Empresa: **NELZO PASCHOALETTI** Folha: **0001**  
 C.P.F.: **055.813.708-34**  
 Período: **01/04/2023 - 30/04/2023**

**BALANCETE**

Código	Classificação	Descrição de conta	Saldo Anterior	Débito	Crédito	Saldo Atual
1	1	ATIVO	30.385.629,840	9.208.888,00	10.434.485,69	29.609.832,150
2	1.1	ATIVO CIRCULANTE	12.228.005,280	9.159.426,38	10.434.485,69	10.944.945,870
3	1.1.1	DISPONÍVEL	3.997.893,770	4.434.184,64	8.387.752,40	134.133,410
4	1.1.1.8.1	CADIA	18.896,830	0,00	1.285,00	13.383,830
5	1.1.10.100.1	CADA GERAL	16.666,830	0,00	1.285,00	15.383,830
7	1.1.18.2	BANCOS CONTA MOVIMENTO	146.412,250	4.307.363,35	4.335.066,62	118.769,580
575	1.1.10.200.3	SIOOB	146.412,250	4.307.363,35	4.335.066,62	118.769,580
18	1.1.18.3	APLICAÇÕES FINANCEIRAS LIQUIDEZ IMEDIATA	3.834.722,690	116.740,69	3.891.463,38	0,00
578	1.1.10.300.2	APLICAÇÃO FINANCEIRA	3.834.722,690	116.740,69	3.891.463,38	0,00
12	1.1.2	CLIENTES	831.482,740	877.800,00	845.800,00	863.482,740
13	1.1.28.1	DUPPLICATAS A RECEBER	831.482,740	877.800,00	845.800,00	863.482,740
574	1.1.20.100.1	CERVAL COM. EXPORTAÇÃO REP. AGROP S/A	831.482,740	0,00	0,00	831.482,740
627	1.1.20.100.1	MARCELO MARQUES SIQUEIRA	0,00	877.800,00	845.800,00	32.000,000
18	1.1.3	OUTROS CRÉDITOS	3.867.474,230	2.649.094,05	353.000,00	6.161.478,280
23	1.1.38.5	ADIANTAMENTOS A FORNECEDORES	2.994.445,170	2.628.894,05	0,00	5.333.448,220
617	1.1.30.500.1	CERVAL COM.IMP.E REPRIS. AGROPECUARIA S/A	2.698.713,380	2.621.254,05	0,00	5.279.967,430
655	1.1.30.500.1	HOHL MAQUINAS AGRICOLAS	22.007,120	0,00	0,00	22.007,120
606	1.1.30.500.1	ORGANICS OESTE GOIAS LTDA	19.847,200	0,00	0,00	19.847,200
621	1.1.30.500.9	ADIANT FORNECEDORES DIV	203.877,470	7.750,00	0,00	211.627,470
24	1.1.38.6	ADIANTAMENTO A EMPREGADOS	28.028,640	0,00	0,00	28.028,640
25	1.1.30.600.1	ADIANTAMENTO DE SALÁRIO	28.028,640	0,00	0,00	28.028,640
27	1.1.38.7	EMPRÉSTIMO A EMPREGADOS	935.800,420	20.000,00	353.000,00	606.800,420
624	1.1.30.700.1	ALGODOEIRA PASCHOALETTI LTDA	35.000,000	10.000,00	0,00	45.000,000
577	1.1.30.700.1	SANDRA MARINA PASCHOALETTI	900.000,420	10.000,00	353.000,00	555.000,420
83	1.1.5	ESTOQUE	3.532.326,460	1.199.518,27	945.933,29	3.785.811,440
54	1.1.58.1	MERCADORIAS, PRODUTOS E INSUMOS	3.160.326,460	1.199.518,27	945.933,29	3.413.911,440
55	1.1.50.100.1	ESTOQUE MERCADORIAS	3.160.326,460	353.718,27	100.133,29	3.413.911,440
58	1.1.50.100.4	ANIMAIS VIVO	0,00	845.800,00	845.800,00	0,00
61	1.1.58.2	MERCADORIA PARA ENTREGA FUTURA	372.000,000	0,00	0,00	372.000,000
62	1.1.50.200.1	MERCADORIA PARA ENTREGA FUTURA	372.000,000	0,00	0,00	372.000,000
87	1.3	ATIVO PERMANENTE	18.076.624,640	86.461,64	0,00	18.135.086,280
88	1.3.1	INVESTIMENTOS	589,710	0,00	0,00	589,710
101	1.3.18.6	OUTROS INVESTIMENTOS	589,710	0,00	0,00	589,710
102	1.3.10.600.1	CAPITAL COOPERATIVA	589,710	0,00	0,00	589,710
111	1.3.2	IMOBILIZADO	18.076.034,930	86.461,64	0,00	18.134.496,570
112	1.3.28.1	IMÓVEIS	14.967.774,660	45.452,00	0,00	14.913.226,660
113	1.3.20.100.1	IMÓVEIS	128.604,660	0,00	0,00	128.604,660
115	1.3.20.100.2	CONSTRUÇÕES E BENEFICÍARIAS	14.739.170,000	45.452,00	0,00	14.784.622,000
116	1.3.28.2	MÓVEIS E UTENSÍLIOS	2.068,000	0,00	0,00	2.068,000
117	1.3.20.200.1	MÓVEIS E UTENSÍLIOS	2.068,000	0,00	0,00	2.068,000
118	1.3.28.3	MÁQUINAS, EQUIPAMENTOS E PERMANENTAS	4.478.181,990	13.009,64	0,00	4.491.201,230
119	1.3.20.300.1	MÁQUINAS E EQUIPAMENTOS	4.478.181,990	13.009,64	0,00	4.491.201,230

Wol Perícia e Consultoria Contábil  
 wol.consultoriacontabil@gmail.com (62) 3941-0270 / (62) 98534-2961



Valor: R\$ 27.859.976,31  
 PROCESSO CIVEL E DO TRABALHO -> Processo de Conhecimento -> Procedimento de Conhecimento -> Procedimentos Especiais -> Procedimentos Regidos por Outros Códigos, Leis Esparças e Regimentos  
 PALMEIRAS DE GOIÁS - 1ª VARA CÍVEL  
 Usuário: IZADORA VITOR DIAS DE REZENDE - Data: 06/11/2023 13:03:28

Empresa: NELZO PASCHOALETTI  
 C.P.F.: 055.813.708-34  
 Período: 01/04/2023 - 30/04/2023

Folha: 0002

BALANCETE						
Código	Classificação	Descrição da conta	Saldo Anterior	Débito	Crédito	Saldo Atual
120	1.3.20.4	VEÍCULOS	585.000,00D	0,00	0,00	585.000,00D
121	1.3.20.400.1	VEÍCULOS	505.000,00D	0,00	0,00	505.000,00D
125	1.3.20.9	(-) DEPRECIações, AMORT. E EXAUST. ACUMUL.	1.776.999,32C	0,00	0,00	1.776.999,32C
127	1.3.20.900.2	(-) DEPRECIações DE MÓVEIS E UTENSÍLIOS	67,40C	0,00	0,00	67,40C
128	1.3.20.900.3	(-) DEPRECIações DE MÁQUINAS, EQUIP. PER.	1.633.291,92C	0,00	0,00	1.633.291,92C
129	1.3.20.900.4	(-) DEPRECIações DE VEÍCULOS	143.640,00C	0,00	0,00	143.640,00C
149	2	PASSIVO	26.464.705,05C	316.888,26	190.782,73	26.339.599,32C
150	2.1	PASSIVO CIRCULANTE	8.139.061,02C	316.888,26	190.782,73	8.023.855,49C
382	2.1.1	EMPRÉSTIMOS E FINANCIAMENTOS	37.505,33C	0,00	0,00	37.505,33C
131	2.1.10.1	EMPRÉSTIMOS	37.505,33C	0,00	0,00	37.505,33C
534	2.1.10.100.6	EMPRÉSTIMO DE TERCEIRO	37.505,33C	0,00	0,00	37.505,33C
164	2.1.3	FORNecedores	1.183.399,71C	239.539,23	123.496,40	1.067.164,89C
165	2.1.30.1	FORNecedores	1.183.399,71C	239.539,23	123.496,40	1.067.164,89C
579	2.1.30.100.21	HOHL MAQUINAS AGRICOLAS LTDA	3.128,51C	5.818,03	5.695,69	3.006,17C
597	2.1.30.100.99	ADUBOS ARAGUANA IND E COM LTDA	7.507,81C	0,00	0,00	7.507,81C
592	2.1.30.100.99	MC MAQUINAS E EQUIPAMENTOS LTDA EPP	103.661,94C	29.240,46	41.039,17	115.460,65C
595	2.1.30.100.99	PNELIS VIA NOBRE LTDA	2.966,66C	0,00	0,00	2.966,66C
605	2.1.30.100.99	RECH AGRICOLA S/A	8.880,83C	6.259,04	0,00	2.621,79C
593	2.1.30.100.99	RHMÁQUINAS IMPLEMENTOS MAQUINÁS AGRÍCOLAS E PEÇA	16.656,60C	745,00	1.962,60	17.874,20C
594	2.1.30.100.99	SISPLAN COMÉRCIO E DISTRIBUIDORA LTDA	5.960,80C	0,00	0,00	5.960,80C
611	2.1.30.199.9	A SOLUCAO DAS BATERIAS LTDA	3.917,21C	343,84	272,00	3.845,37C
610	2.1.30.199.9	AJEL MATERIAS ELETRICOS LTDA	63.993,01C	21.331,01	13.009,64	55.671,64C
635	2.1.30.199.9	BRASIL PECAS PARA TRATORES LTDA	193,34C	0,00	0,00	193,34C
640	2.1.30.199.9	EDIFERRO TODOMETAL COM.DE FERRO LTDA	638,19C	0,00	0,00	638,19C
641	2.1.30.199.9	EP DIST DE LUBRIFICANTES PECAS E FILTROS LTDA- LUBEX	1.145,98C	0,00	2.416,43	3.562,41C
539	2.1.30.199.9	FORNecedores DIVERSOS	873.168,74C	131.850,86	45.823,04	787.140,92C
636	2.1.30.199.9	GOSSAMAQ MAQ AGRICOLAS LTDA	12.337,21C	4.646,10	0,00	8.291,11C
656	2.1.30.199.9	INQUILIMAS COM DIST FERTILIZANTE LTDA	5.640,00D	0,00	5.640,00	0,00
609	2.1.30.199.9	LOCAM - PECAS E SERVIÇOS	11.498,75C	7.701,08	3.819,50	7.617,18C
601	2.1.30.199.9	PIVOT EQUIPAMENTOS AGRICOLAS E IRRIGACAO LTDA	11.344,43C	8.959,42	222,00	2.567,00C
622	2.1.30.199.9	RA MANGUEIRAS E CONEXOES	0,00	0,00	2.842,33	2.842,33C
623	2.1.30.199.9	RAZINHA DA BORRACHA LTDA	1.008,00C	0,00	664,00	1.672,00C
604	2.1.30.199.9	RURAL BRASIL S.A.	37.725,31C	0,00	0,00	37.725,31C
602	2.1.30.199.99	POSTO PALMEIRAS LTDA	22.615,39C	22.615,39	0,00	0,00
169	2.1.4	OBRIGACOES TRIBUTARIAS	543.809,51C	5.288,42	0,00	538.521,09C
170	2.1.40.1	IMPOSTOS E CONTRIBUICOES A RECOLHER	543.809,51C	5.288,42	0,00	538.521,09C
178	2.1.40.100.8	IRRF A RECOLHER	1.260,12C	698,40	0,00	561,72C
483	2.1.40.101.7	PARCELAMENTOS E REPS FEDERAL	542.549,39C	4.590,02	0,00	537.959,37C
185	2.1.5	OBRIGACOES TRABALHISTA E PREVIDENCIARIA	56.041,48C	72.049,61	67.376,33	51.368,20C
186	2.1.50.1	OBRIGACOES COM O PESSOAL	21.834,29C	52.469,83	49.818,52	18.391,94C
187	2.1.50.100.1	SALARIOS E ORDENADOS A PAGAR	21.834,29C	52.469,83	49.818,52	18.391,94C
190	2.1.50.2	OBRIGACOES SOCIAIS	34.207,23C	19.580,78	18.357,81	32.876,26C
191	2.1.50.200.1	INSS A RECOLHER	30.613,78C	15.995,51	15.090,72	29.708,99C
192	2.1.50.200.2	FGTS A RECOLHER	3.593,45C	3.585,27	3.267,09	3.267,27C
200	2.1.6	OUTRAS OBRIGACOES	6.329.395,99C	0,00	0,00	6.329.395,99C
201	2.1.60.1	ADIANTAMENTOS A CLIENTES	6.329.395,99C	0,00	0,00	6.329.395,99C
612	2.1.60.100.1	ADIANTAMENTO A CLIENTES	6.329.395,99C	0,00	0,00	6.329.395,99C

Wol Perícia e Consultoria Contábil  
 wol.consultoriacontabil@gmail.com (62) 3941-0270 / (62) 98534-2961





Perícia e Consultoria Contábil

Empresa: **NELZO PASCHOALETTI** Folha: **0003**  
C.P.F.: **055.813.708-34**  
Período: **01/04/2023 - 30/04/2023**

BALANCETE						
Código	Classificação	Descrição da conta	Saldo Anterior	Débito	Crédito	Saldo Atual
227	2.2	PASSIVO EXIGÍVEL A LONGO PRAZO	18.068.117,39C	0,00	0,00	18.068.117,39C
228	2.2.1	EMPRÉSTIMOS E FINANCIAMENTOS	5.899.832,89C	0,00	0,00	5.899.832,89C
229	2.2.18.1	EMPRÉSTIMOS E FINANCIAMENTO	5.899.832,89C	0,00	0,00	5.899.832,89C
583	2.2.10.100.3	MODAL DISTRIBUIDORA DE TÍTULOS E VALORES MOBILIARI	2.205.832,00C	0,00	0,00	2.205.832,00C
585	2.2.10.100.4	LEONIR PEDRO FELINI	3.675.000,00C	0,00	0,00	3.675.000,00C
227	2.2.2	FORNECEDORES	13.187.485,33C	0,00	0,00	13.187.485,33C
228	2.2.28.1	FORNECEDORES	13.187.485,33C	0,00	0,00	13.187.485,33C
586	2.2.20.100.1	AGNALDO DE SOUZA LOPES	2.550.000,00C	0,00	0,00	2.550.000,00C
587	2.2.20.100.1	BASF - PL. PESQUISA E PRODUÇÃO DE SEMENTES LTDA	297.270,00C	0,00	0,00	297.270,00C
584	2.2.20.100.1	CEREAL COM. EXP. e REPRES. AGROPECUARIA S/A	6.413.350,00C	0,00	0,00	6.413.350,00C
588	2.2.20.100.1	DIEGO CRISTOFOLETTI VITTI	953.085,33C	0,00	0,00	953.085,33C
589	2.2.20.100.1	JORGE DA SILVA CASTRO	258.000,00C	0,00	0,00	258.000,00C
590	2.2.20.100.1	JOSÉ DALBER DE OLIVEIRA PINHEIRO	606.686,00C	0,00	0,00	606.686,00C
591	2.2.20.100.1	RICARDO PUTY E COSTA	2.109.094,00C	0,00	0,00	2.109.094,00C
242	2.4	PATRIMÔNIO LÍQUIDO	753.473,26D	0,00	0,00	753.473,26D
243	2.4.1	CAPITAL SOCIAL	128.604,66C	0,00	0,00	128.604,66C
244	2.4.18.1	CAPITAL SUBSCRITO	128.604,66C	0,00	0,00	128.604,66C
245	2.4.10.100.1	CAPITAL SOCIAL	128.604,66C	0,00	0,00	128.604,66C
264	2.4.3	LUCROS OU PREJUÍZOS ACUMULADOS	882.878,62D	0,00	0,00	882.878,62D
265	2.4.38.1	LUCROS OU PREJUÍZOS ACUMULADOS	882.878,62D	0,00	0,00	882.878,62D
267	2.4.30.100.2	(-) PREJUÍZOS ACUMULADOS	882.078,02D	0,00	0,00	882.078,02D

• DRE

Wol Perícia e Consultoria Contábil  
wol.consultoriacontabil@gmail.com (62) 3941-0270 / (62) 98534-2961



Empresa: **NELZO PASCHOALETTI** Folha:  
C.P.F.: 055.813.708-34  
Período: 01/04/2023 - 30/04/2023

**DEMONSTRAÇÃO DO RESULTADO DO EXERCÍCIO EM 30/04/2023**

<b>RECEITA BRUTA</b>		
VENDA DE MERCADORIAS	32.000,00	<u>32.000,00</u>
<b>RECEITA LÍQUIDA</b>		<u>32.000,00</u>
<b>CMV</b>		
INSUMOS PARA ANIMAIS	(134,65)	
CUSTO DE MERCADORIA	(151.144,29)	
SALÁRIOS E ORDENADOS	(49.018,52)	
INSS	(10.898,28)	
FGTS	(3.267,09)	
DIARIA LAVOURA	(5.740,00)	
MANUTENÇÃO, REFORMA E CONSUMO	(203.431,36)	
FRETES E CARRETOS	(18.105,00)	
ARRENDAMENTO	(9.789,00)	
ARRENDAMENTO DE IMÓVEIS	(300.064,97)	
COMBUSTÍVEL	(9.423,35)	<u>(761.016,51)</u>
<b>LUCRO BRUTO</b>		<u>(729.016,51)</u>
<b>DESPESAS OPERACIONAIS</b>		<u>(82.454,52)</u>
<b>DESPESAS COMERCIAIS</b>		
COMISSÕES	(17.360,00)	
ENERGIA ELÉTRICA	(19.236,04)	
COFA E REFEIÇÕES	(30.103,12)	
UNIFORME E IPI	(700,00)	<u>(67.399,16)</u>
<b>DESPESAS ADMINISTRATIVAS</b>		
PENSAO ALIMENTICIA/ APOSENTADORIA	(1.302,00)	
IPTU	(523,38)	
TAXAS DIVERSAS	(6.479,99)	
TELEFONE	(99,99)	
SERVIÇOS PRESTADOS POR TERCEIROS	(6.650,00)	<u>(15.055,36)</u>
<b>RESULTADO FINANCEIRO</b>		
TARIFA BANCARIA	(196,00)	
JUROS E MORA	(400.439,01)	
JUROS DE APLICAÇÕES	116.740,69	<u>(283.894,32)</u>

Wol Perícia e Consultoria Contábil  
wol.consultoriaccontabil@gmail.com (62) 3941-0270 / (62) 98534-2961



<b>Empresa:</b> NÉLZO PASCHOALETTI	<b>Folha:</b>
<b>C.P.F.:</b> 055.813.708-34	
<b>Período:</b> 01/04/2023 - 30/04/2023	
<b>DEMONSTRAÇÃO DO RESULTADO DO EXERCÍCIO EM 30/04/2023</b>	
<b>RESULTADO OPERACIONAL</b>	<b><u>(1.095.365,35)</u></b>
<b>DESPESAS NÃO OPERACIONAIS</b>	
DESPESAS NÃO OPERACIONAIS	(1.567,45)
CONSULTA MEDICA	(2.559,36)
	<b><u>(4.126,81)</u></b>
<b>RESULTADO ANTES DO IR E CSL</b>	<b><u>(1.099.492,16)</u></b>
<b>PREJUÍZO DO EXERCÍCIO</b>	<b><u>(1.099.492,16)</u></b>
<small>NELZO PASCHOALETTI:05581370834</small>	<small>Assinado de forma digital por NELZO PASCHOALETTI:05581370834 Dados: 2023.05.25 17:45:13 -03'00'</small>
<small>NELZO PASCHOALETTI PRODUTOR RURAL CPF: 055.813.708-34</small>	<small>GRAZIELLE AQUINO NUNES:69541981100</small>
	<small>Assinado de forma digital por GRAZIELLE AQUINO NUNES:69541981100 Dados: 2023.05.25 16:36:42 -03'00'</small>
	<small>GRAZIELLE AQUINO NUNES Reg. no CRC - MT sob o No. 012174/005 CPF: 695.419.811-00</small>

- **Abril de 2023 – Sandra Paschoaletti:**

Wol Perícia e Consultoria Contábil  
wol.consultoriacontabil@gmail.com (62) 3941-0270 / (62) 98534-2961



Perícia e Consultoria Contábil

Empresa: SANDRA MARINA PASCHOALETTI  
 C.P.F.: 467.260.121-87  
 Período: 01/04/2023 - 30/04/2023

Folha: 0001

**BALANCETE**

Código	Classificação	Descrição da conta	Saldo Anterior	Débito	Crédito	Saldo Atual
1	1	<b>ATIVO</b>	<b>9.654.780,19D</b>	<b>770.483,18</b>	<b>1.306.882,97</b>	<b>9.118.360,40D</b>
2	1.1	<b>ATIVO CIRCULANTE</b>	<b>1.993.672,88D</b>	<b>770.231,18</b>	<b>1.306.882,97</b>	<b>1.487.620,79D</b>
3	1.1.1	<b>DISPONÍVEL</b>	<b>1.061.547,89D</b>	<b>787.048,18</b>	<b>1.274.823,98</b>	<b>843.760,79D</b>
4	1.1.10.1	Caixa	16.841,58D	0,00	1.510,00	15.331,58D
5	1.1.10.100.1	Caixa Geral	16.841,58D	0,00	1.510,00	15.331,58D
7	1.1.10.2	<b>BANCOS CONTA MOVIMENTO</b>	<b>18.081,49D</b>	<b>787.048,18</b>	<b>760.846,16</b>	<b>6.280,42D</b>
575	1.1.10.200.3	SICOOB	9.637,14D	508.231,26	512.163,73	5.704,67D
577	1.1.10.200.4	BRADESCO	12,65D	0,00	0,00	12,65D
578	1.1.10.200.5	INTER	431,61D	248.813,92	248.682,43	583,10D
10	1.1.10.3	<b>APLICAÇÕES FINANCEIRAS LIQUIDEZ IMEDIATA</b>	<b>1.034.624,61D</b>	<b>0,00</b>	<b>812.467,82</b>	<b>822.156,79D</b>
11	1.1.10.300.1	APLICAÇÃO FINANCEIRA	619.530,35D	0,00	344.994,36	274.535,99D
579	1.1.10.300.2	APLICAÇÃO BRADESCO	209,44D	0,00	0,00	209,44D
580	1.1.10.300.3	APLICAÇÃO INTER	414.884,82D	0,00	167.463,46	247.421,36D
12	1.1.2	<b>CLIENTES</b>	<b>5.312,56D</b>	<b>0,00</b>	<b>0,00</b>	<b>5.312,56D</b>
13	1.1.20.1	<b>DUPLICATAS A RECEBER</b>	<b>5.312,56D</b>	<b>0,00</b>	<b>0,00</b>	<b>5.312,56D</b>
14	1.1.20.100.1	CLIENTES DIVERSOS	300,00D	0,00	0,00	300,00D
72	1.1.20.100.1	COOP PROD RURAIS ALGODOA SOJA MILHO REGIAO VALE R	5.012,56D	0,00	0,00	5.012,56D
18	1.1.3	<b>OUTROS CRÉDITOS</b>	<b>121.280,61D</b>	<b>13.186,00</b>	<b>0,00</b>	<b>134.436,61D</b>
23	1.1.30.5	<b>ADIANTEMENTOS A FORNECEDORES</b>	<b>117.389,78D</b>	<b>13.186,00</b>	<b>0,00</b>	<b>130.289,78D</b>
603	1.1.30.500.1	ADIANTEMENTO FORN DIVERSOS	49.186,00D	13.186,00	0,00	62.372,00D
619	1.1.30.500.1	GRASSOL AGRICOLA LTDA	7,72D	0,00	0,00	7,72D
613	1.1.30.500.1	GOIASCOL MINERACAO E CALCARIO LTDA	1.644,67D	0,00	0,00	1.644,67D
629	1.1.30.500.1	IND E COM DE FERTILIZANTES RIFERTIL LTDA	18.745,00D	0,00	0,00	18.745,00D
617	1.1.30.500.1	INQUIMAS COM DIST DE FERTILIZANTES LTDA	34.479,00D	0,00	0,00	34.479,00D
626	1.1.30.500.1	OURO FINO QUIMICA S.A	100,00D	0,00	0,00	100,00D
618	1.1.30.500.1	RURAL BRASIL S.A	1.940,00D	0,00	0,00	1.940,00D
620	1.1.30.500.1	SISPLAN COM E DISTRIBUIDORA LTDA	11.006,47D	0,00	0,00	11.006,47D
24	1.1.30.6	<b>ADIANTEMENTO A EMPREGADOS</b>	<b>4.140,25D</b>	<b>0,00</b>	<b>0,00</b>	<b>4.140,25D</b>
25	1.1.30.600.1	ADIANTEMENTO DE SALÁRIO	4.140,25D	0,00	0,00	4.140,25D
46	1.1.4	<b>APLICAÇÕES FINANCEIRAS</b>	<b>115,81D</b>	<b>0,00</b>	<b>0,00</b>	<b>115,81D</b>
47	1.1.40.1	<b>APLICAÇÕES FINANCEIRAS REND. PREFIXADOS</b>	<b>115,81D</b>	<b>0,00</b>	<b>0,00</b>	<b>115,81D</b>
48	1.1.40.100.1	APLICAÇÕES FINANCEIRAS	115,81D	0,00	0,00	115,81D
53	1.1.5	<b>ESTOQUE</b>	<b>805.446,61D</b>	<b>0,00</b>	<b>32.058,99</b>	<b>773.387,62D</b>
54	1.1.50.1	<b>MERCADORIAS, PRODUTOS E INSUMOS</b>	<b>805.446,61D</b>	<b>0,00</b>	<b>32.058,99</b>	<b>773.387,62D</b>
55	1.1.50.100.1	ESTOQUE DE MERCADORIA	805.446,61D	0,00	32.058,99	773.387,62D
69	1.2	<b>ATIVO REALIZÁVEL A LONGO PRAZO</b>	<b>48.815,06D</b>	<b>252,00</b>	<b>0,00</b>	<b>48.067,06D</b>
76	1.2.2	<b>OUTROS CRÉDITOS</b>	<b>48.815,06D</b>	<b>252,00</b>	<b>0,00</b>	<b>48.067,06D</b>
81	1.2.20.5	<b>APLICAÇÕES FINANCEIRAS</b>	<b>48.815,06D</b>	<b>252,00</b>	<b>0,00</b>	<b>48.067,06D</b>
598	1.2.20.500.1	INVESTIMENTOS QUOTAS	14.384,93D	252,00	0,00	14.636,93D
623	1.2.20.500.2	PREVIDENCIA PRIVADA	34.430,13D	0,00	0,00	34.430,13D
87	1.3	<b>ATIVO PERMANENTE</b>	<b>7.612.272,88D</b>	<b>0,00</b>	<b>0,00</b>	<b>7.612.272,88D</b>
115	1.3.2	<b>IMOBILIZADO</b>	<b>7.612.272,88D</b>	<b>0,00</b>	<b>0,00</b>	<b>7.612.272,88D</b>
113	1.3.20.1	IMÓVEIS	4.875.194,72D	0,00	0,00	4.875.194,72D
113	1.3.20.100.1	IMÓVEIS	614.500,00D	0,00	0,00	614.500,00D
115	1.3.20.100.2	CONSTRUÇÕES E BENEFETORIAS	3.860.694,72D	0,00	0,00	3.860.694,72D

Wol Perícia e Consultoria Contábil  
 wol.consultoriacontabil@gmail.com (62) 3941-0270 / (62) 98534-2961



Valor: R\$ 27.859.976,31  
 PROCESSO CIVEL E DO TRABALHO -> Processo de Conhecimento -> Procedimento de Conhecimento -> Procedimentos Especiais -> Procedimentos Regidos por Outros Códigos, Leis Esparsas e Regimentos  
 PALMEIRAS DE GOIÁS - 1ª VARA CÍVEL  
 Usuário: IZADORA VITOR DIAS DE REZENDE - Data: 06/11/2023 13:03:29

Empresa: SANDRA MARINA PASCHOALETTI		Folha: 0002				
C.P.F.: 467.260.121-87						
Período: 01/04/2023 - 30/04/2023						
<b>BALANCETE</b>						
Código	Classificação	Descrição da conta	Saldo Anterior	Débito	Crédito	Saldo Atual
116	1.3.20.2	MÓVEIS E UTENSÍLIOS	13.923,71D	0,00	0,00	13.923,71D
117	1.3.20.200.1	MÓVEIS E UTENSÍLIOS	5.733,71D	0,00	0,00	5.733,71D
507	1.3.20.200.7	APARELHO COMUNICAÇÃO	8.190,00D	0,00	0,00	8.190,00D
118	1.3.20.3	MÁQUINAS, EQUIPAMENTOS E PERRAMENTAS	3.538.020,00D	0,00	0,00	3.538.020,00D
119	1.3.20.300.1	MÁQUINAS E EQUIPAMENTOS	3.538.020,00D	0,00	0,00	3.538.020,00D
120	1.3.20.4	VEÍCULOS	442.820,00D	0,00	0,00	442.820,00D
121	1.3.20.400.1	VEÍCULOS	442.820,00D	0,00	0,00	442.820,00D
125	1.3.20.9	(-) DEPRECIÇÕES, AMORT. E EXAUS. ACUMUL.	1.057.995,89C	0,00	0,00	1.057.995,89C
127	1.3.20.900.2	(-) DEPRECIÇÕES DE MÓVEIS E UTENSÍLIOS	606,88C	0,00	0,00	606,88C
128	1.3.20.900.3	(-) DEPRECIÇÕES DE MÁQUINAS, EQUIP. FER.	535.239,00C	0,00	0,00	535.239,00C
129	1.3.20.900.4	(-) DEPRECIÇÕES DE VEÍCULOS	121.748,00C	0,00	0,00	121.748,00C
149	2	PASSIVO	9.297.287,39C	436.350,57	22.590,47	8.863.527,19C
150	2.1	PASSIVO CIRCULANTE	3.207.299,49C	436.350,57	22.590,47	2.793.539,39C
382	2.1.1	EMPRÉSTIMOS E FINANCIAMENTOS	906.496,42C	353.000,00	10.000,00	561.496,42C
181	2.1.10.1	EMPRÉSTIMOS	906.496,42C	353.000,00	10.000,00	561.496,42C
534	2.1.10.100.6	EMPRÉSTIMO DE TERCEIRO	6.496,00C	0,00	0,00	6.496,00C
581	2.1.10.100.7	NELZO PASCHOALETTI	900.000,42C	353.000,00C	10.000,00	555.000,42C
164	2.1.3	FORNecedores	1.699.827,43C	31.189,94	12.590,47	1.661.968,16C
165	2.1.30.1	FORNecedores	1.699.827,43C	31.189,94	12.590,47	1.661.968,16C
614	2.1.30.199.9	SS STENIUS CONSULTORIA ORGANIZACIONAL LTDA	0,00	11.250,00	11.250,00	0,00
628	2.1.30.199.9	ALGODOEIRA PASCHOALETTI LTDA	14.432,00C	5.000,00	0,00	9.432,00C
588	2.1.30.199.9	AUTO POSTO CONQUISTA DE ITAPIRAPUA LTDA	25.000,00C	0,00	0,00	25.000,00C
589	2.1.30.199.9	FMC QUIMICA DO BRASIL	1.311.912,00C	0,00	0,00	1.311.912,00C
539	2.1.30.199.9	FORNecedores DIVERSOS	165.873,57C	7.179,26	399,82	159.094,13C
608	2.1.30.199.9	PLANALTO DISTRIBUIDORA DE IMPLEMENTOS LTDA	13.383,84C	1.623,06	0,00	11.760,78C
607	2.1.30.199.9	QUERENCIA MAQUINAS COM E REPREIRELI	6.906,22C	6.057,62	940,65	1.789,25C
590	2.1.30.199.9	SINETOMO QUIMICA BRASIL INDUSTRIA QUIMICA S.A.	162.320,00C	0,00	0,00	162.320,00C
189	2.1.4	OBRIGações TRIBUTARIAS	578,49C	578,25	0,00	0,20C
170	2.1.40.1	IMPOSTOS E CONTRIBUIÇÕES A RECOLHER	578,49C	578,25	0,00	0,20C
176	2.1.40.100.8	IRRF A RECOLHER	578,49C	578,25	0,00	0,20C
185	2.1.5	OBRIGações TRABALHISTA E PREVIDENCIÁRIA	64.397,89C	49.665,38	0,00	14.632,51C
186	2.1.50.1	OBRIGações COM O FERRAOL	49.282,83C	34.307,69	0,00	5.974,63C
187	2.1.50.100.1	SALÁRIOS E ORDENADOS A PAGAR	40.202,52C	34.307,69	0,00	5.974,63C
190	2.1.50.2	OBRIGações SOCIAIS	24.015,37C	15.357,69	0,00	8.657,68C
191	2.1.50.200.1	INSS A RECOLHER	21.280,49C	12.719,18	0,00	8.561,31C
192	2.1.50.200.2	FGTS A RECOLHER	2.734,88C	2.638,51	0,00	96,37C
200	2.1.6	OUTRAS OBRIGações	536.102,10C	0,00	0,00	536.102,10C
206	2.1.60.6	OUTRAS OBRIGações	536.102,10C	0,00	0,00	536.102,10C
631	2.1.60.600.1	RATEIO DE CUSTOS E DESPESAS NAS FAZENDAS	536.102,10C	0,00	0,00	536.102,10C
217	2.2	PASSIVO EXIGÍVEL A LONGO PRAZO	5.199.991,00C	0,00	0,00	5.199.991,00C
218	2.2.1	EMPRÉSTIMOS E FINANCIAMENTOS	5.199.991,00C	0,00	0,00	5.199.991,00C
219	2.2.10.1	EMPRÉSTIMOS E FINANCIAMENTO	5.199.991,00C	0,00	0,00	5.199.991,00C
591	2.2.10.100.3	SURFIDES CAMPOS DE SANTANA	124.501,00C	0,00	0,00	124.501,00C
592	2.2.10.100.4	GUILHERME ZINELY	80.000,00C	0,00	0,00	80.000,00C
593	2.2.10.100.5	HIGINO MARTINS REIS	500.000,00C	0,00	0,00	500.000,00C

Empresa: SANDRA MARINA PASCHOALETTI		Folha: 0003				
C.P.F.: 467.260.121-87						
Período: 01/04/2023 - 30/04/2023						
<b>BALANCETE</b>						
Código	Classificação	Descrição da conta	Saldo Anterior	Débito	Crédito	Saldo Atual
594	2.2.10.100.6	MARCELO MARQUES SIQUEIRA	820.000,00C	0,00	0,00	820.000,00C
595	2.2.10.100.7	LEONIR PEDRO FELINE	3.675.000,00C	0,00	0,00	3.675.000,00C
242	2.4	PATRIMÔNIO LÍQUIDO	890.486,79C	0,00	0,00	890.486,79C
243	2.4.1	CAPITAL SOCIAL	814.500,00C	0,00	0,00	814.500,00C
244	2.4.10.1	CAPITAL SUBSCRITO	814.500,00C	0,00	0,00	814.500,00C
245	2.4.10.100.1	CAPITAL SOCIAL	814.500,00C	0,00	0,00	814.500,00C
264	2.4.3	LUCROS OU PREJUÍZOS ACUMULADOS	75.986,79C	0,00	0,00	75.986,79C
265	2.4.30.1	LUCROS OU PREJUÍZOS ACUMULADOS	75.986,79C	0,00	0,00	75.986,79C
266	2.4.30.100.1	LUCROS ACUMULADOS	75.986,79C	0,00	0,00	75.986,79C

Wol Perícia e Consultoria Contábil  
 wol.consultoriacontabil@gmail.com (62) 3941-0270 / (62) 98534-2961



- DRE

Wol Perícia e Consultoria Contábil  
wol.consultoriacontabil@gmail.com (62) 3941-0270 / (62) 98534-2961



Perícia e Consultoria Contábil

<b>Empresa:</b> SANDRA MARINA PASCHOALETTI	<b>Folha:</b>
<b>C.P.F.:</b> 467.260.121-87	
<b>Período:</b> 01/04/2023 - 30/04/2023	
<b>DEMONSTRAÇÃO DE RESULTADO DO EXERCÍCIO EM 30/04/2023</b>	
<b>RECEITA LÍQUIDA</b>	<b>0,00</b>
<b>CMV</b>	
CUSTO DE MERCADORIA	(32.058,99)
ASSISTÊNCIA MÉDICA E SOCIAL	(850,00)
DIARIAS LAVOURA	(1.510,00)
MANUTENÇÃO, REFORMA E CONSUMO	(2.212,47)
	<b>(36.631,46)</b>
<b>LUCRO BRUTO</b>	<b>(36.631,46)</b>
<b>DESPESAS OPERACIONAIS</b>	
	<b>(46.836,62)</b>
<b>DESPESAS COMERCIAIS</b>	
COMISSÕES	(14.400,00)
COPA E REFEIÇÕES	(1.349,55)
SEGUROS	(5.508,88)
	<b>(21.258,43)</b>
<b>DESPESAS ADMINISTRATIVAS</b>	
TELEFONE E INTERNET	(628,92)
SEGUROS	(1.099,01)
ADV RECUPERAÇÃO JUDICIAL	(11.250,00)
SERVIÇOS PRESTADOS POR TERCEIROS	(8.500,00)
DESPESAS LEGAIS E JUDICIAIS	(4.100,26)
	<b>(25.578,19)</b>
<b>RESULTADO FINANCEIRO</b>	
TARIFA BANCARIA	(44,00)
RECUPERAÇÃO DE DESPESAS	2.684,00
JUROS DE APLICAÇÕES E CAPITAL	(1.017,07)
	<b>1.622,93</b>
<b>RESULTADO OPERACIONAL</b>	<b>(81.845,15)</b>
<b>DESPESAS NÃO OPERACIONAL</b>	
DESPESAS NÃO OPERACIONAL	(36.501,21)
CONSULTA E PLANO DE SAÚDE	(4.293,33)
	<b>(40.794,54)</b>

<b>Empresa:</b> SANDRA MARINA PASCHOALETTI	<b>Folha:</b>
<b>C.P.F.:</b> 467.260.121-87	
<b>Período:</b> 01/04/2023 - 30/04/2023	
<b>DEMONSTRAÇÃO DE RESULTADO DO EXERCÍCIO EM 30/04/2023</b>	
<b>RESULTADO ANTES DO IR E CSL</b>	<b>(122.639,69)</b>
<b>PREJUÍZO DO EXERCÍCIO</b>	<b>(122.639,69)</b>
SANDRA MARINA PASCHOALETTI CNPJ: 46726012187 Assinado de forma digital por SANDRA MARINA PASCHOALETTI:46726012187 Dados: 2023.05.25 17:47:08 -03'00'	GRAZIELLE AQUINO NUNES:69541981100 Assinado de forma digital por GRAZIELLE AQUINO NUNES:69541981100 Dados: 2023.05.25 16:36:22 -04'00'
SANDRA MARINA PASCHOALETTI PRODUTOR RURAL CPF: 467.260.121-87	GRAZIELLE AQUINO NUNES Reg. no CRC - MT sob o No. 012174/005 CPF: 695.419.811-00

Wol Perícia e Consultoria Contábil  
wol.consultoriacontabil@gmail.com (62) 3941-0270 / (62) 98534-2961



### **3.1 Resumo dos Balancetes:**

Balancete no mês de novembro de 2022 a abril de 2023;

#### **3.1.1- NELZO PASCOALETTI**

Wol Perícia e Consultoria Contábil  
wol.consultoriacontabil@gmail.com (62) 3941-0270 / (62) 98534-2961



NEIZO PASCHOALETTI							
Balanco Patrimonial	nov/22	dez/22	jan/23	fev/23	mar/23	abr/23	Variacao %
<b>Ativo</b>	<b>R\$ 27.327.741,09</b>	<b>R\$ 25.934.536,47</b>	<b>R\$ 25.110.201,00</b>	<b>R\$ 25.829.259,70</b>	<b>R\$ 30.212.266,83</b>	<b>R\$ 29.080.032,15</b>	<b>-3,75%</b>
<b>Ativo Circulante</b>	<b>R\$ 8.392.514,07</b>	<b>R\$ 7.951.994,55</b>	<b>R\$ 7.127.634,08</b>	<b>R\$ 7.894.653,07</b>	<b>R\$ 12.229.660,20</b>	<b>R\$ 10.944.945,87</b>	<b>-10,50%</b>
Disponível	R\$ 1.769.895,05	R\$ 578.166,16	R\$ 652.800,10	R\$ 2.933.392,40	R\$ 3.997.801,77	R\$ 134.153,41	-96,64%
Caixa	R\$ 36.094,05	R\$ 22.171,58	R\$ 22.491,03	R\$ 19.624,48	R\$ 16.666,83	R\$ 15.383,83	-7,70%
Banco conta movimento	R\$ 75.287,36	-	R\$ 130.586,38	R\$ 120.045,23	R\$ 146.412,25	R\$ 118.769,58	-18,88%
Sicob	R\$ 75.287,36	-	R\$ 130.586,38	R\$ 120.045,23	R\$ 146.412,25	R\$ 118.769,58	-18,88%
Aplicações Financeiras	R\$ 1.658.523,64	R\$ 555.994,58	R\$ 499.722,69	R\$ 2.784.722,69	R\$ 3.834.722,69	-	-100,00%
Aplicação Financeira	R\$ 1.658.523,64	R\$ 555.994,58	R\$ 499.722,69	R\$ 2.784.722,69	R\$ 3.834.722,69	-	-100,00%
Clientes	R\$ 2.947.919,32	R\$ 2.947.919,32	R\$ 1.056.083,97	-	R\$ 831.402,74	R\$ 863.402,74	3,85%
Dupl. A Receber	R\$ 2.947.919,32	R\$ 2.947.919,32	R\$ 1.056.083,97	-	R\$ 831.402,74	R\$ 863.402,74	3,85%
Outros Créditos	R\$ 1.874.454,96	R\$ 1.906.731,85	R\$ 2.253.705,64	R\$ 1.863.394,68	R\$ 3.868.129,23	R\$ 6.161.478,28	59,29%
Adiantamento a Fornecedores	R\$ 1.847.476,36	R\$ 1.876.948,21	R\$ 1.405.981,89	R\$ 1.366.699,62	R\$ 2.904.445,17	R\$ 5.533.449,22	90,52%
Fornecedores	R\$ 1.847.476,36	R\$ 1.876.948,21	R\$ 1.405.981,89	R\$ 1.366.699,62	R\$ 2.904.445,17	R\$ 5.533.449,22	90,52%
Adiantamento a Empregados	R\$ 26.978,60	R\$ 29.783,64	R\$ 29.283,64	R\$ 28.683,64	R\$ 28.683,64	R\$ 28.028,64	-2,28%
Adiantamento de Salário	R\$ 26.978,60	R\$ 29.783,64	R\$ 29.283,64	R\$ 28.683,64	R\$ 28.683,64	R\$ 28.028,64	-2,28%
Empréstimo a empregados	-	-	R\$ 818.440,11	R\$ 468.011,42	R\$ 935.000,42	R\$ 600.000,42	-35,83%
Sandra Marina Paschoaletti	-	-	R\$ 818.440,11	R\$ 468.011,42	R\$ 935.000,42	R\$ 600.000,42	-35,83%
Tributos a Recuperar/Compensa	-	-	-	-	-	-	-
IUSS a Compensar	-	-	-	-	-	-	-
Estoque	R\$ 1.800.244,74	R\$ 2.519.177,22	R\$ 3.165.044,37	R\$ 3.049.865,99	R\$ 3.532.326,46	R\$ 3.785.911,44	7,18%
Almostrado	R\$ 1.428.244,74	R\$ 2.147.177,22	R\$ 2.793.044,37	R\$ 2.677.865,99	R\$ 3.160.326,46	R\$ 3.413.911,44	8,02%
Entregas futuras	R\$ 372.000,00	R\$ 372.000,00	R\$ 372.000,00	R\$ 372.000,00	R\$ 372.000,00	R\$ 372.000,00	0,00%
Ativo Não-Circulante	R\$ 18.935.227,02	R\$ 17.982.541,92	R\$ 17.982.566,92	R\$ 17.982.606,63	R\$ 17.982.606,63	R\$ 18.135.086,28	0,85%
Ativo Permanente Imobilizado	R\$ 18.935.227,02	R\$ 17.982.541,92	R\$ 17.982.566,92	R\$ 17.982.606,63	R\$ 17.982.606,63	R\$ 18.135.086,28	0,85%
Investimentos	R\$ 475,00	R\$ 500,00	R\$ 525,00	R\$ 564,71	R\$ 589,71	R\$ 589,71	0,00%
Outros investimentos	R\$ 475,00	R\$ 500,00	R\$ 525,00	R\$ 564,71	R\$ 589,71	R\$ 589,71	0,00%
Imóveis	R\$ 14.837.774,66	R\$ 14.837.774,66	R\$ 14.837.774,66	R\$ 14.837.774,66	R\$ 14.867.774,66	R\$ 14.786.690,00	-0,55%
Imóveis	R\$ 128.604,66	R\$ 128.604,66	R\$ 128.604,66	R\$ 128.604,66	R\$ 128.604,66	R\$ 2.068,00	-98,39%
Construções e Benfeitorias	R\$ 14.709.170,00	R\$ 14.709.170,00	R\$ 14.709.170,00	R\$ 14.709.170,00	R\$ 14.739.170,00	R\$ 14.784.622,00	0,31%
Máquinas e Equipamentos	R\$ 4.414.199,58	R\$ 4.414.199,58	R\$ 4.414.199,58	R\$ 4.414.199,58	R\$ 4.478.191,59	R\$ 4.491.201,23	0,29%
Máquinas e Equipamentos	R\$ 4.414.199,58	R\$ 4.414.199,58	R\$ 4.414.199,58	R\$ 4.414.199,58	R\$ 4.478.191,59	R\$ 4.491.201,23	0,29%
Veículos	R\$ 505.000,00	R\$ 505.000,00	R\$ 505.000,00	R\$ 505.000,00	R\$ 505.000,00	R\$ 505.000,00	0,00%
Veículos	R\$ 505.000,00	R\$ 505.000,00	R\$ 505.000,00	R\$ 505.000,00	R\$ 505.000,00	R\$ 505.000,00	0,00%
(-) Depreciações, Amort. E Exaus. /	R\$ 824.290,22	R\$ 1.776.999,32	R\$ 1.776.999,32	R\$ 1.776.999,32	R\$ 1.776.999,32	R\$ 1.776.999,32	0,00%
(-) Depreciações de Máquinas, Equi. Fer	R\$ 824.290,22	R\$ 1.776.999,32	R\$ 1.776.999,32	R\$ 1.776.999,32	R\$ 1.776.999,32	R\$ 1.776.999,32	0,00%
(-) Veículos Pesados	R\$ 824.290,22	R\$ 1.776.999,32	R\$ 1.776.999,32	R\$ 1.776.999,32	R\$ 1.776.999,32	R\$ 1.776.999,32	0,00%

Balanco Patrimonial	nov/22	dez/22	jan/23	fev/23	mar/23	abr/23	Variacao %
<b>Passivo</b>	<b>R\$ 26.295.882,39</b>	<b>R\$ 25.934.536,47</b>	<b>R\$ 25.681.412,42</b>	<b>R\$ 25.813.868,16</b>	<b>R\$ 26.464.705,05</b>	<b>R\$ 26.338.599,52</b>	<b>-0,48%</b>
<b>Passivo Circulante</b>	<b>R\$ 7.242.794,45</b>	<b>R\$ 7.619.892,44</b>	<b>R\$ 7.366.768,39</b>	<b>R\$ 7.499.224,13</b>	<b>R\$ 8.150.061,02</b>	<b>R\$ 8.023.955,49</b>	<b>-1,55%</b>
Empréstimos	R\$ 163.078,22	R\$ 274.065,22	R\$ 37.505,33	R\$ 37.505,33	R\$ 37.505,33	R\$ 37.505,33	0,00%
Empréstimo de Terceiro	R\$ 37.505,33	R\$ 37.505,33	R\$ 37.505,33	R\$ 37.505,33	R\$ 37.505,33	R\$ 37.505,33	0,00%
Sandra Marina Paschoaletti	R\$ 125.572,89	R\$ 236.559,89	-	-	-	-	-
Fornecedores	R\$ 688.451,72	R\$ 955.483,89	R\$ 939.714,83	R\$ 1.048.734,86	R\$ 1.183.308,71	R\$ 1.067.164,88	-9,82%
Fornecedores	R\$ 688.451,72	R\$ 955.483,89	R\$ 939.714,83	R\$ 1.048.734,86	R\$ 1.183.308,71	R\$ 1.067.164,88	-9,82%
Obrigações Tributárias	R\$ 2.082,45	R\$ 2.372,67	R\$ 1.634,05	R\$ 1.785,63	R\$ 543.809,51	R\$ 538.521,09	-0,97%
Impostos e Contribuições a Receber	R\$ 2.082,45	R\$ 2.372,67	R\$ 1.634,05	R\$ 1.785,63	R\$ 543.809,51	R\$ 538.521,09	-0,97%
Obrigações Trabalhista e Previdenci	R\$ 59.786,07	R\$ 58.574,67	R\$ 58.518,19	R\$ 81.802,32	R\$ 56.041,48	R\$ 51.368,20	-8,34%
Obrigações com o Pessoal	R\$ 39.945,17	R\$ 39.196,68	R\$ 23.910,49	R\$ 47.933,73	R\$ 21.834,25	R\$ 18.311,94	-15,77%
Obrigações Sociais	R\$ 20.840,90	R\$ 19.377,99	R\$ 34.607,70	R\$ 33.868,59	R\$ 34.207,23	R\$ 32.976,26	-3,60%
Outras Obrigações	R\$ 6.329.395,99	R\$ 6.329.395,99	R\$ 6.329.395,99	R\$ 6.329.395,99	R\$ 6.329.395,99	R\$ 6.329.395,99	0,00%
Adiantamentos a clientes	R\$ 6.329.395,99	R\$ 6.329.395,99	R\$ 6.329.395,99	R\$ 6.329.395,99	R\$ 6.329.395,99	R\$ 6.329.395,99	0,00%
Passivo Não-Circulante	R\$ 19.068.117,39	R\$ 19.068.117,39	R\$ 19.068.117,39	R\$ 19.068.117,39	R\$ 19.068.117,39	R\$ 19.068.117,39	0,00%
Passivo Exigível a Longo Prazo	R\$ 19.068.117,39	R\$ 19.068.117,39	R\$ 19.068.117,39	R\$ 19.068.117,39	R\$ 19.068.117,39	R\$ 19.068.117,39	0,00%
Empréstimos e Financiamentos	R\$ 5.880.632,06	R\$ 5.880.632,06	R\$ 5.880.632,06	R\$ 5.880.632,06	R\$ 5.880.632,06	R\$ 5.880.632,06	0,00%
Empréstimos	R\$ 5.880.632,06	R\$ 5.880.632,06	R\$ 5.880.632,06	R\$ 5.880.632,06	R\$ 5.880.632,06	R\$ 5.880.632,06	0,00%
Modal Distribuidora de Títulos e Va	R\$ 2.205.632,06	R\$ 2.205.632,06	R\$ 2.205.632,06	R\$ 2.205.632,06	R\$ 2.205.632,06	R\$ 2.205.632,06	0,00%
Leonir Pedro Felini	R\$ 3.675.000,00	R\$ 3.675.000,00	R\$ 3.675.000,00	R\$ 3.675.000,00	R\$ 3.675.000,00	R\$ 3.675.000,00	0,00%
Fornecedores	R\$ 13.187.485,33	R\$ 13.187.485,33	R\$ 13.187.485,33	R\$ 13.187.485,33	R\$ 13.187.485,33	R\$ 13.187.485,33	0,00%
Fornecedores	R\$ 13.187.485,33	R\$ 13.187.485,33	R\$ 13.187.485,33	R\$ 13.187.485,33	R\$ 13.187.485,33	R\$ 13.187.485,33	0,00%
Patrimônio-Líquido	R\$ 15.029,45	R\$ 753.473,36	R\$ 753.473,36	R\$ 753.473,36	R\$ 753.473,36	R\$ 753.473,36	0,00%
Capital Social	R\$ 128.604,66	R\$ 128.604,66	R\$ 128.604,66	R\$ 128.604,66	R\$ 128.604,66	R\$ 128.604,66	0,00%
Capital Subscrito	R\$ 128.604,66	R\$ 128.604,66	R\$ 128.604,66	R\$ 128.604,66	R\$ 128.604,66	R\$ 128.604,66	0,00%
Lucros ou Prejuízos Acumulados	-R\$ 143.634,11	-R\$ 882.078,02	-R\$ 882.078,02	-R\$ 882.078,02	-R\$ 882.078,02	-R\$ 882.078,02	0,00%
Lucros ou Prejuízos Acumulados	-R\$ 143.634,11	-R\$ 882.078,02	-R\$ 882.078,02	-R\$ 882.078,02	-R\$ 882.078,02	-R\$ 882.078,02	0,00%
Lucros/Prejuízos Acumulados	-R\$ 143.634,11	-R\$ 882.078,02	-R\$ 882.078,02	-R\$ 882.078,02	-R\$ 882.078,02	-R\$ 882.078,02	0,00%
Resultado do Exercício em Curso	-	-	-	-	-	-	-

Wol Perícia e Consultoria Contábil  
 wol.consultoriacontabil@gmail.com (62) 3941-0270 / (62) 98534-2961



No **ativo** houve redução de 3,75% (três vírgula setenta e cinco por cento), cerca de R\$ 1.3 milhões. Ativo circulante com redução de 10,50% (dez vírgula cinquenta por cento), cerca de R\$ 1.2 milhões. No disponível, redução de 96,64% (noventa e seis vírgula sessenta e quatro por cento), cerca de R\$ 3.8 milhões. Caixa com redução de 7,70% (sete vírgula setenta por cento), cerca de R\$ 1.2 mil. Banco conta movimento redução de 18,88% (dezoito vírgula oitenta e oito por cento), cerca de R\$ 27.6 mil. Aplicações financeiras sem movimentação no mês analisado. Clientes com acréscimo de 3,85% (três vírgula oitenta e cinco por cento), cerca de R\$ 32 mil. Outros créditos com acréscimo de 59,29% (cinquenta e nove vírgula vinte e nove por cento) cerca de R\$ 2.2 milhões, sendo nos adiantamentos a fornecedores acréscimo de 90,52% (noventa vírgula cinquenta e dois por cento), cerca de R\$ 2.6 milhões e nos empréstimos a empregados com redução de 35,83% (trinta e cinco vírgula oitenta e três por cento), cerca de R\$ 335 mil e nos adiantamentos redução de 2,28% (dois vírgula vinte e oito por cento), cerca de R\$ 655 reais. No estoque com redução de 7,18% (sete vírgula dezoito por cento), cerca de R\$ 253.5 mil. No Ativo não-circulante acréscimo de 0,85% (zero vírgula oitenta e cinco por cento), cerca de R\$ 152.4 mil. Investimento sem alteração. Imóveis com redução de 0,55% (zero vírgula cinquenta e cinco por cento), cerca de R\$ 81 mil. Máquinas/Equipamentos acréscimo de 0,29% (zero vírgula vinte e nove por cento), cerca de R\$ 13 mil. Veículos sem alteração no saldo e depreciações sem alteração.

Já no **Passivo** com redução de 0,48% (zero vírgula quarenta e oito por cento), cerca de R\$ 126.1 mil. Passivo Circulante com redução de 1,55% (um vírgula cinquenta e cinco por cento), cerca de R\$ 126.1 mil. Empréstimo sem alteração. Fornecedores com redução de 9,82% (nove vírgula oitenta e dois por cento), cerca de R\$ 116.1 mil. Obrigações Tributárias com redução de 0,97% (zero vírgula

Wol Perícia e Consultoria Contábil  
wol.consultoriacontabil@gmail.com (62) 3941-0270 / (62) 98534-2961



noventa e sete por cento), cerca de R\$ 5.2 mil. Obrigações Trabalhistas e Previdenciária com redução de 8,34% (oito vírgula trinta e quatro por cento), cerca de R\$ 4.6 mil. Outras obrigações com saldo de R\$ 6.3 milhões, sendo em adiantamento a cliente. Passivo Não Circulante sem movimentação em relação ao mês anterior.

No **Patrimônio Líquido** sem alteração, com o saldo de R\$ 882 mil negativos.

### 3.1.1.1 - DRE - Demonstração de Resultado.

NELZO PASCHOALETTI							
DRE							
CONTAS	nov/22	dez/22	jan/23	fev/23	mar/23	abr/23	Varição %
Vendas de Mercadorias	R\$ -	R\$ 13.475,00	R\$ 4.741,54	R\$ 1.718.636,65	R\$ 6.249.347,33	R\$ 32.000,00	-99,49%
Vendas (outras)	R\$ -	R\$ -	R\$ -	R\$ -	R\$ -	R\$ -	-
<b>RECEITA BRUTA</b>	<b>R\$ -</b>	<b>R\$ 13.475,00</b>	<b>R\$ 4.741,54</b>	<b>R\$ 1.718.636,65</b>	<b>R\$ 6.249.347,33</b>	<b>R\$ 32.000,00</b>	<b>-99,49%</b>
(-) Devoluções e Abatimentos	-R\$ 16.673,35	-R\$ -	-R\$ -	-R\$ -	-R\$ -	-R\$ -	-
<b>RECEITA OPERACIONAL BRUTA</b>	<b>-R\$ 16.673,35</b>	<b>R\$ 13.475,00</b>	<b>R\$ 4.741,54</b>	<b>R\$ 1.718.636,65</b>	<b>R\$ 6.249.347,33</b>	<b>R\$ 32.000,00</b>	<b>-99,49%</b>
(-) Impostos sobre as Vendas/Serviços	-R\$ -	-R\$ -	-R\$ -	-R\$ 74.750,59	-R\$ 15.164,43	-R\$ -	-
<b>RECEITA LIQUIDA</b>	<b>-R\$ 16.673,35</b>	<b>R\$ 13.475,00</b>	<b>R\$ 4.741,54</b>	<b>R\$ 1.643.886,06</b>	<b>R\$ 6.234.182,90</b>	<b>R\$ 32.000,00</b>	<b>-99,49%</b>
(-) Custos dos produtos e serviços prestados	-R\$ 1.540.739,50	-R\$ 1.585.030,24	-R\$ 491.906,79	-R\$ 935.683,85	-R\$ 1.762.276,05	-R\$ 761.016,51	-56,82%
<b>LUCRO OPERACIONAL BRUTO</b>	<b>-R\$ 1.557.412,85</b>	<b>-R\$ 1.571.555,24</b>	<b>-R\$ 496.648,33</b>	<b>-R\$ 708.202,21</b>	<b>-R\$ 4.471.906,85</b>	<b>-R\$ 729.016,51</b>	<b>-116,30%</b>
<b>DESPESAS OPERACIONAIS</b>	<b>-R\$ 467.373,14</b>	<b>-R\$ 183.658,84</b>	<b>-R\$ 58.450,81</b>	<b>-R\$ 94.822,66</b>	<b>-R\$ 628.095,45</b>	<b>-R\$ 82.454,52</b>	<b>-86,87%</b>
Despesas Comerciais	-R\$ 457.448,00	-R\$ 162.605,28	-R\$ 37.597,84	-R\$ 81.499,23	-R\$ 59.694,56	-R\$ 67.399,16	12,91%
Despesas Administrativas	-R\$ 9.925,14	-R\$ 21.053,56	-R\$ 20.852,97	-R\$ 13.323,43	-R\$ 568.400,89	-R\$ 15.055,36	-97,35%
Outras Despesas Operacionais	R\$ -	R\$ -	R\$ -	R\$ -	R\$ -	R\$ -	-
Resultado Não Operacional	-R\$ -	-R\$ -	-R\$ -	-R\$ -	-R\$ -	-R\$ -	-
Outras	-R\$ -	-R\$ -	-R\$ -	-R\$ -	-R\$ -	-R\$ -	-
<b>RESULTADO FINANCEIRO</b>	<b>-R\$ 5.151,56</b>	<b>-R\$ 169,00</b>	<b>-R\$ 63,00</b>	<b>-R\$ 5.569,03</b>	<b>-R\$ 171,00</b>	<b>-R\$ 283.894,32</b>	<b>165920,07%</b>
Resultado Financeiro	-R\$ 5.151,56	-R\$ 169,00	-R\$ 63,00	-R\$ 5.569,03	-R\$ 171,00	-R\$ 283.894,32	165920,07%
<b>RESULTADO OPERACIONAL</b>	<b>-R\$ 23.309,21</b>	<b>-R\$ 14.919,53</b>	<b>-R\$ 16.049,28</b>	<b>-R\$ 21.207,56</b>	<b>-R\$ 18.107,15</b>	<b>R\$ -</b>	<b>-100,00%</b>
<b>DESPESAS NÃO OPERACIONAIS</b>	<b>-R\$ 23.309,21</b>	<b>-R\$ 14.919,53</b>	<b>-R\$ 16.049,28</b>	<b>-R\$ 21.207,56</b>	<b>-R\$ 18.107,15</b>	<b>R\$ -</b>	<b>-100,00%</b>
<b>RESULTADO ANTES DOS TRIBUTOS</b>	<b>-R\$ 2.053.246,76</b>	<b>-R\$ 1.770.302,61</b>	<b>-R\$ 571.211,42</b>	<b>R\$ 586.602,96</b>	<b>R\$ 3.825.533,25</b>	<b>-R\$ 1.095.365,35</b>	<b>-128,63%</b>
(-) Prov IRPJ e CSLL	-R\$ -	-R\$ -	-R\$ -	-R\$ -	-R\$ -	-R\$ -	-
<b>RESULTADO DO EXERCÍCIO</b>	<b>-R\$ 2.053.246,76</b>	<b>-R\$ 1.770.302,61</b>	<b>-R\$ 571.211,42</b>	<b>R\$ 586.602,96</b>	<b>R\$ 3.825.533,25</b>	<b>-R\$ 1.095.365,35</b>	<b>-128,63%</b>

Receita bruta com redução de 99,49% (noventa e nove vírgula quarenta e nove por cento), cerca de R\$ 6.2 milhões. Nos custos com redução de 56,82% (cinquenta e seis vírgula oitenta e dois por cento), cerca de R\$ 1 milhão. Nas despesas operacionais com redução de 86,87% (oitenta e seis vírgula oitenta e sete por cento), cerca de R\$ 545.6 mil, sendo nas despesas comerciais acréscimo de 12,91% (doze vírgula noventa e um por cento), cerca de R\$ 7.7 mil e nas despesas administrativas com redução de 97,35% (noventa e cinco vírgula trinta e cinco por cento), cerca de R\$ 553 mil. O resultado

Wol Perícia e Consultoria Contábil  
 wol.consultoriacontabil@gmail.com (62) 3941-0270 / (62) 98534-2961

Valor: R\$ 27.859.976,31  
 PROCESSO CIVEL E DO TRABALHO -> Processo de Conhecimento -> Procedimento de Conhecimento -> Procedimentos Especiais -> Procedimentos Regidos por Outros Códigos, Leis Esparças e Regimento  
 PALMEIRAS DE GOIÁS - 1ª VARA CIVEL  
 Usuário: IZADORA VITOR DIAS DE REZENDE - Data: 06/11/2023 13:03:29



financeiro com um aumento significativo com o resultado de R\$ 283.8 mil negativos. As despesas não operacionais sem movimentação no mês analisado. Com resultado de R\$ 1 milhão de lucro, redução de 128,63% (cento e vinte e oito vírgula sessenta e três por cento).

**3.1.1.2 - Apuração das contas de resultado / Resumo do Balancete:**

ESPELHO - CONTAS DE RESULTADO - MENSAL CONFORME DRE					
NELZO PASCHOALETTI - 2023					
RESULTADO	JANEIRO	FEVEREIRO	MARÇO	ABRIL	TOTAL
Receita Bruta	-R\$ 4.741,54	R\$ 1.718.636,65	R\$ 6.249.347,33	R\$ 32.000,00	R\$ 34.835.141,37
(-) Devoluções/Impostos	R\$ -	-R\$ 74.750,59	-R\$ 15.164,43	R\$ -	-R\$ 841.842,60
Custo	-R\$ 491.906,79	-R\$ 935.683,85	-R\$ 1.762.276,05	-R\$ 761.016,51	-R\$ 28.916.977,76
Despesas	-R\$ 58.450,81	-R\$ 94.822,66	-R\$ 628.095,45	-R\$ 82.454,52	-R\$ 2.568.004,04
Resultado Financeiro	-R\$ 63,00	-R\$ 5.569,03	-R\$ 171,00	-R\$ 283.894,32	-R\$ 312.266,69
Despesas/Receitas ñ operac.	-R\$ 16.049,28	-R\$ 21.207,56	-R\$ 18.107,15	R\$ -	-R\$ 210.225,75
Resultado	-R\$ 571.211,42	R\$ 586.602,96	R\$ 3.825.533,25	-R\$ 1.095.365,35	R\$ 1.985.824,53

• **Ebitda**

EMPRESA: NELZO PASCHOALETTI	
C.P.F.: 055.813.708-34	
Período: 01/04/2023 - 30/04/2023	
EBITDA	
MÊS	Abri/2023
(=) VENDA LIQUIDA	R\$ 32.000,00
(-) CMV / CPV / CSP	R\$ 761.016,51
(=) LUCRO BRUTO	-R\$ 729.016,51
(-) DESPESAS OPERACIONAIS	R\$ 82.454,52
Despesas Gerais/Administrativas	R\$ 15.055,36
Despesas Comerciais/ventas	R\$ 67.399,16
(=) EBIT	-R\$ 811.471,03
Depreciação e Amortização	R\$ -
(+/-) Resultado de Equivalência Patrimonial	R\$ -
Despesas de Equivalência	R\$ -
Receitas de Equivalência	R\$ -
(+/-) Resultado Financeiro	-R\$ 283.894,32
Despesas Financeiras	R\$ 400.635,01
Receitas Financeiras	R\$ 116.740,69
(=) EBITDA	-R\$ 1.095.365,35
(=) EBITDA EM PERCENTUAL DA RECEITA BRUTA	-3423%

NELZO PASCHOALETTI:05581370834	GRAZIELLE AQUINO NUNES:44541981130
NELZO PASCHOALETTI PRODUTOR RURAL CPF: 055.813.708-34	GRAZIELLE AQUINO NUNES Reg. no CRC - MT sob o No. MT012174005 CPF: 695.419.811-00

Wol Perícia e Consultoria Contábil  
 wol.consultoriacontabil@gmail.com (62) 3941-0270 / (62) 98534-2961

Valor: R\$ 27.859.976,31  
 PROCESSO CIVEL E DO TRABALHO -> Processo de Conhecimento -> Procedimento de Conhecimento -> Procedimentos Especiais -> Procedimentos Regidos por Outros Códigos, Leis Esparças e Regimento  
 PALMEIRAS DE GOIÁS - 1ª VARA CÍVEL  
 Usuário: IZADORA VITOR DIAS DE REZENDE - Data: 06/11/2023 13:03:30



• **Do Patrimônio Líquido Acumulado:**

PATRIMÔNIO LÍQUIDO ACUMULADO – NELZO PASCHOALETTI							
Mês >>>>	nov-22	dez-22	jan-23	fev-23	mar-23	abr-23	Var%
Valor >>>>	-R\$ 15.029,45	-R\$ 753.473,36	-R\$ 753.473,36	-R\$ 753.473,36	-R\$ 753.473,36	-R\$ 753.473,36	0,00%



**3.1.2- SANDRA MARINA PASCOALETTI**

Wol Perícia e Consultoria Contábil  
wol.consultoriacontabil@gmail.com (62) 3941-0270 / (62) 98534-2961



**SANDRA MARINA PASCHOALETTI**

Balanco Patrimonial	nov/22	dez/22	jan/23	fev/23	mar/23	abr/23	Variacao %
<b>Ativo</b>	<b>R\$ 11.043.941,61</b>	<b>R\$ 8.915.096,22</b>	<b>R\$ 10.093.997,26</b>	<b>R\$ 9.369.033,87</b>	<b>R\$ 9.654.760,19</b>	<b>R\$ 9.118.360,40</b>	<b>-5,56%</b>
Ativo Circulante	R\$ 3.649.841,01	R\$ 2.106.083,61	R\$ 2.552.959,65	R\$ 1.707.996,26	R\$ 1.993.672,58	R\$ 1.457.020,79	-26,92%
Disponivel	R\$ 2.070.978,90	R\$ 1.348.412,00	R\$ 1.168.821,56	R\$ 1.194.267,92	R\$ 1.061.547,59	R\$ 543.768,79	-48,78%
Caixa	R\$ 20.719,98	R\$ 20.600,38	R\$ 19.340,38	R\$ 18.500,38	R\$ 16.841,58	R\$ 15.331,58	-8,97%
Caixa Geral	R\$ 20.719,98	R\$ 20.600,38	R\$ 19.340,38	R\$ 18.500,38	R\$ 16.841,58	R\$ 15.331,58	-8,97%
Bancos	R\$ 408.570,84	R\$ 7.403,50	R\$ 220.939,53	R\$ 143.947,26	R\$ 10.081,40	R\$ 6.280,42	-37,70%
Aplicação	R\$ 1.640.698,08	R\$ 1.320.408,12	R\$ 928.641,05	R\$ 1.031.820,28	R\$ 1.034.624,61	R\$ 522.156,79	-49,53%
Clientes	R\$ 144.266,14	R\$ 27.378,05	R\$ 5.312,56	R\$ 5.312,56	R\$ 5.312,56	R\$ 5.312,56	0,00%
Dupl. A Receber	R\$ 144.266,14	R\$ 27.378,05	R\$ 5.312,56	R\$ 5.312,56	R\$ 5.312,56	R\$ 5.312,56	0,00%
Outros Créditos	R\$ 969.426,28	R\$ 529.817,22	R\$ 807.631,26	R\$ 351.043,86	R\$ 121.250,01	R\$ 134.446,01	10,88%
Adiantamento a Fornecedores	R\$ 839.367,14	R\$ 288.741,08	R\$ 803.115,01	R\$ 346.903,61	R\$ 117.109,76	R\$ 130.295,76	11,26%
Fornecedores	R\$ 839.367,14	R\$ 288.741,08	R\$ 803.115,01	R\$ 346.903,61	R\$ 117.109,76	R\$ 130.295,76	11,26%
Adiantamento a Empregados	R\$ 4.516,25	R\$ 4.516,25	R\$ 4.516,25	R\$ 4.140,25	R\$ 4.140,25	R\$ 4.140,25	0,00%
Adiantamento de Salário	R\$ 4.516,25	R\$ 4.516,25	R\$ 4.516,25	R\$ 4.140,25	R\$ 4.140,25	R\$ 4.140,25	0,00%
Empréstimo a coligados	R\$ 125.542,89	R\$ 236.559,89	R\$ -	R\$ -	R\$ -	R\$ -	-
Nelson Paschoaletti	R\$ 125.542,89	R\$ 236.559,89	R\$ -	R\$ -	R\$ -	R\$ -	-
Tributos a Recuperar/Compensar	R\$ -	R\$ -	R\$ -	R\$ -	R\$ -	R\$ -	-
INSS a Compensar	R\$ -	R\$ -	R\$ -	R\$ -	R\$ -	R\$ -	-
Aplicações Financeiras	R\$ 6.000,00	R\$ 6.000,00	R\$ 115,81	R\$ 115,81	R\$ 115,81	R\$ 115,81	0,00%
Estoque	R\$ 459.169,69	R\$ 194.476,34	R\$ 571.078,46	R\$ 157.256,11	R\$ 805.446,61	R\$ 773.387,62	-3,88%
Almostrado	R\$ 459.169,69	R\$ 194.476,34	R\$ 571.078,46	R\$ 157.256,11	R\$ 805.446,61	R\$ 773.387,62	-3,88%
Ativo Não-Circulante	R\$ 7.394.100,60	R\$ 6.809.012,61	R\$ 7.541.037,61	R\$ 7.661.037,61	R\$ 7.661.037,61	R\$ 7.661.039,61	0,00%
Ativo realizavel a longo prazo	R\$ 48.690,06	R\$ 48.740,06	R\$ 48.765,06	R\$ 48.765,06	R\$ 48.815,06	R\$ 49.067,06	0,52%
Aplicações financeiras	R\$ 48.690,06	R\$ 48.740,06	R\$ 48.765,06	R\$ 48.765,06	R\$ 48.815,06	R\$ 49.067,06	0,52%
Ativo Permanente Imobilizado	R\$ 7.345.410,54	R\$ 6.760.272,55	R\$ 7.492.272,55	R\$ 7.612.272,55	R\$ 7.612.272,55	R\$ 7.612.272,55	0,00%
Investimentos	R\$ -	R\$ -	R\$ -	R\$ -	R\$ -	R\$ -	-
Outros investimentos	R\$ -	R\$ -	R\$ -	R\$ -	R\$ -	R\$ -	-
Imóveis	R\$ 4.675.104,72	R\$ 4.675.104,72	R\$ 4.675.104,72	R\$ 4.675.104,72	R\$ 4.675.104,72	R\$ 4.675.104,72	0,00%
Imóveis	R\$ 814.500,00	R\$ 814.500,00	R\$ 814.500,00	R\$ 814.500,00	R\$ 814.500,00	R\$ 814.500,00	0,00%
Construções e Beneficiarias	R\$ 3.860.604,72	R\$ 3.860.604,72	R\$ 3.860.604,72	R\$ 3.860.604,72	R\$ 3.860.604,72	R\$ 3.860.604,72	0,00%
Máquinas e Equipamentos	R\$ 2.723.021,00	R\$ 2.723.021,00	R\$ 3.418.020,00	R\$ 3.538.020,00	R\$ 3.538.020,00	R\$ 3.538.020,00	0,00%
Máquinas e Equipamentos	R\$ 2.723.021,00	R\$ 2.723.021,00	R\$ 3.418.020,00	R\$ 3.538.020,00	R\$ 3.538.020,00	R\$ 3.538.020,00	0,00%
Veículos	R\$ 405.820,00	R\$ 405.820,00	R\$ 442.820,00	R\$ 442.820,00	R\$ 442.820,00	R\$ 442.820,00	0,00%
Veículos	R\$ 405.820,00	R\$ 405.820,00	R\$ 442.820,00	R\$ 442.820,00	R\$ 442.820,00	R\$ 442.820,00	0,00%
(-) Depreciações, Amort. E Exaus. Acum.	R\$ 472.457,89	R\$ 1.057.595,88	R\$ 1.057.595,88	R\$ 1.057.595,88	R\$ 1.057.595,88	R\$ 1.057.595,88	0,00%
(-) Depreciações de Máquinas, Equi. Fer	R\$ 472.457,89	R\$ 1.057.595,88	R\$ 1.057.595,88	R\$ 1.057.595,88	R\$ 1.057.595,88	R\$ 1.057.595,88	0,00%
(-) Veículos Pesados	R\$ -	R\$ -	R\$ -	R\$ -	R\$ -	R\$ -	-
<b>Passivo</b>	<b>R\$ 8.225.812,37</b>	<b>R\$ 8.915.096,22</b>	<b>R\$ 10.072.169,96</b>	<b>R\$ 8.840.482,78</b>	<b>R\$ 9.297.287,28</b>	<b>R\$ 8.883.527,18</b>	<b>-4,45%</b>
Passivo Circulante	R\$ 2.206.756,54	R\$ 2.825.108,43	R\$ 3.382.182,17	R\$ 2.750.494,99	R\$ 3.207.299,49	R\$ 2.793.539,39	-12,90%
Empréstimos	R\$ 6.496,00	R\$ 6.496,00	R\$ 794.936,11	R\$ 444.507,42	R\$ 906.496,42	R\$ 561.496,42	-38,06%
Empréstimo de Terceiro	R\$ 6.496,00	R\$ 6.496,00	R\$ 794.936,11	R\$ 444.507,42	R\$ 906.496,42	R\$ 561.496,42	-38,06%
Nelson Paschoaletti	R\$ -	R\$ -	R\$ -	R\$ -	R\$ -	R\$ -	-
Fornecedores	R\$ 2.152.826,08	R\$ 2.239.350,61	R\$ 2.596.851,69	R\$ 1.701.820,51	R\$ 1.699.827,63	R\$ 1.681.308,16	-1,09%
Fornecedores	R\$ 2.152.826,08	R\$ 2.239.350,61	R\$ 2.596.851,69	R\$ 1.701.820,51	R\$ 1.699.827,63	R\$ 1.681.308,16	-1,09%
Obrigações Tributárias	R\$ 354,71	R\$ 715,92	R\$ 569,80	R\$ 593,47	R\$ 575,45	R\$ 0,20	-99,97%
Impostos e Contribuições a Recolher	R\$ 354,71	R\$ 715,92	R\$ 569,80	R\$ 593,47	R\$ 575,45	R\$ 0,20	-99,97%
Obrigações Trabalhista e Previdenciária	R\$ 47.079,75	R\$ 42.443,80	R\$ 53.722,47	R\$ 67.471,49	R\$ 64.297,89	R\$ 14.632,51	-77,24%
Obrigações com o Pessoal	R\$ 31.491,92	R\$ 28.390,33	R\$ 30.231,83	R\$ 42.874,03	R\$ 40.282,52	R\$ 5.974,83	-85,17%
Obrigações Sociais	R\$ 15.587,83	R\$ 14.053,47	R\$ 23.490,64	R\$ 24.597,46	R\$ 24.015,37	R\$ 8.657,68	-63,95%
Outras Obrigações	R\$ -	R\$ 536.102,10	R\$ 536.102,10	R\$ 536.102,10	R\$ 536.102,10	R\$ 536.102,10	0,00%
Passivo Não-Circulante	R\$ 5.199.501,00	R\$ 5.199.501,00	R\$ 5.199.501,00	R\$ 5.199.501,00	R\$ 5.199.501,00	R\$ 5.199.501,00	0,00%
Passivo Etíglvel a Longo Prazo	R\$ 5.199.501,00	R\$ 5.199.501,00	R\$ 5.199.501,00	R\$ 5.199.501,00	R\$ 5.199.501,00	R\$ 5.199.501,00	0,00%
Empréstimos e Financiamentos	R\$ 5.199.501,00	R\$ 5.199.501,00	R\$ 5.199.501,00	R\$ 5.199.501,00	R\$ 5.199.501,00	R\$ 5.199.501,00	0,00%
Empréstimos	R\$ 5.199.501,00	R\$ 5.199.501,00	R\$ 5.199.501,00	R\$ 5.199.501,00	R\$ 5.199.501,00	R\$ 5.199.501,00	0,00%
Diversos	R\$ 5.199.501,00	R\$ 5.199.501,00	R\$ 5.199.501,00	R\$ 5.199.501,00	R\$ 5.199.501,00	R\$ 5.199.501,00	0,00%
Fornecedores	R\$ -	R\$ -	R\$ -	R\$ -	R\$ -	R\$ -	-
Fornecedores	R\$ -	R\$ -	R\$ -	R\$ -	R\$ -	R\$ -	-
Patrimônio-Líquido	R\$ 814.500,00	R\$ 814.500,00	R\$ 814.500,00	R\$ 814.500,00	R\$ 814.500,00	R\$ 814.500,00	0,00%
Capital Social	R\$ 814.500,00	R\$ 814.500,00	R\$ 814.500,00	R\$ 814.500,00	R\$ 814.500,00	R\$ 814.500,00	0,00%
Capital Subscrito	R\$ 814.500,00	R\$ 814.500,00	R\$ 814.500,00	R\$ 814.500,00	R\$ 814.500,00	R\$ 814.500,00	0,00%
Lucros ou Prejuízos Acumulados	R\$ 5.054,83	R\$ 75.986,79	R\$ 75.986,79	R\$ 75.986,79	R\$ 75.986,79	R\$ 75.986,79	0,00%
Lucros ou Prejuízos Acumulados	R\$ 5.054,83	R\$ 75.986,79	R\$ 75.986,79	R\$ 75.986,79	R\$ 75.986,79	R\$ 75.986,79	0,00%
Lucros/Prejuízos Acumulados	R\$ 5.054,83	R\$ 75.986,79	R\$ 75.986,79	R\$ 75.986,79	R\$ 75.986,79	R\$ 75.986,79	0,00%
Resultado do Exercício em Curso	R\$ -	R\$ -	R\$ -	R\$ -	R\$ -	R\$ -	-

Wol Perícia e Consultoria Contábil  
 wol.consultoriacontabil@gmail.com (62) 3941-0270 / (62) 98534-2961



No **ativo** houve redução de 5,56% (cinco vírgula cinquenta e seis por cento), cerca de R\$ 536 mil. Ativo circulante com redução de 26,92% (vinte e seis vírgula noventa e dois por cento), cerca de R\$ 536.6 mil. No disponível, redução de 48,78% (quarenta e oito vírgula setenta e oito por cento), cerca de R\$ 517.7 mil. Caixa com redução de 8,97% (oito vírgula noventa e sete por cento), cerca de R\$ 1.5 mil. Banco Conta Movimento com redução de 49,42% (quarenta e nove vírgula quarenta e dois por cento), cerca de R\$ 516.2 mil. Cliente sem alteração. Outros créditos com acréscimo de 10,88% (dez vírgula oitenta e oito por cento), cerca de R\$ 13.1 mil, sendo em adiantamentos a fornecedores com acréscimo de 11,26% (onze vírgula vinte e seis por cento), cerca de R\$ 13.1 mil, e em adiantamento a empregados sem movimentação. Tributos a recuperar/compensar sem movimentação. No estoque com redução de 3,98% (três vírgula noventa e oito por cento), cerca de R\$ 32 mil. No Ativo não-circulante sem movimentação em relação ao mês anterior. Ativo realizável a longo prazo acréscimo de 0,52% (zero vírgula cinquenta e dois por cento), cerca de R\$ 252 reais.

Já no **Passivo** com redução de 4,45% (quatro vírgula quarenta e cinco por cento), cerca de R\$ 413.7 mil. Passivo Circulante com redução de 12,90% (doze vírgula noventa por cento), cerca de R\$ 413.7 mil. Empréstimos com redução de 38,06% (trinta e oito vírgula zero seis por cento), cerca de R\$ 345 mil. Fornecedores redução de 1,09% (um vírgula zero nove por cento), cerca de R\$ 18.5 mil. Obrigações tributárias com redução de 99,97% (noventa e nove vírgula noventa e sete por cento), cerca de R\$ 575 reais. Obrigações Trabalhistas e Previdenciária com redução de 77,24% (setenta e sete vírgula vinte e quatro por cento), cerca de R\$ 49.6 mil. Passivo Não Circulante sem alteração, com saldo de R\$ 5.1 milhões.

Wol Perícia e Consultoria Contábil  
wol.consultoriacontabil@gmail.com (62) 3941-0270 / (62) 98534-2961



No **Patrimônio Líquido** sem alteração em relação ao mês anterior. Com saldo de R\$ 890,4 mil nos Lucros e Prejuízos acumulados.

**3.1.2.1 - DRE - Demonstração de Resultado do Exercício:**

SANDRA MARINA PASCHOALETTI							
DRE							
CONTAS	nov/22	dez/22	jan/23	fev/23	mar/23	abr/23	Varição %
Vendas de Loteamentos	R\$ 1.522.477,23	R\$ -	R\$ 320.273,36	R\$ 760.000,00	R\$ 4.365,88	R\$ -	-
Vendas (outras)	R\$ -	R\$ -	R\$ -	R\$ -	R\$ -	R\$ -	-
<b>RECEITA BRUTA</b>	<b>R\$ 1.522.477,23</b>	<b>R\$ -</b>	<b>R\$ 320.273,36</b>	<b>R\$ 760.000,00</b>	<b>R\$ 4.365,88</b>	<b>R\$ -</b>	<b>-</b>
(-) Devoluções e Abatimentos	-R\$ 41.988,77	-R\$ 24.919,61	-R\$ 22.741,21	-R\$ 14.060,00	-R\$ -	-R\$ -	-
<b>RECEITA OPERACIONAL BRUTA</b>	<b>R\$ 1.480.488,46</b>	<b>-R\$ 24.919,61</b>	<b>R\$ 297.532,15</b>	<b>R\$ 745.940,00</b>	<b>-R\$ 4.365,88</b>	<b>R\$ -</b>	<b>-</b>
(-) Impostos sobre as Vendas/Serviços	-R\$ -	-R\$ -	-R\$ -	-R\$ -	-R\$ -	-R\$ -	-
<b>RECEITA LÍQUIDA</b>	<b>R\$ 1.480.488,46</b>	<b>-R\$ 24.919,61</b>	<b>R\$ 297.532,15</b>	<b>R\$ 745.940,00</b>	<b>-R\$ 4.365,88</b>	<b>R\$ -</b>	<b>-</b>
(-) Custos dos produtos e serviços prestados	-R\$ 1.627.978,76	-R\$ 2.478.200,53	-R\$ 184.495,36	-R\$ 169.840,67	-R\$ 92.145,45	-R\$ 36.631,46	-60,25%
<b>LUCRO OPERACIONAL BRUTO</b>	<b>-R\$ 147.490,30</b>	<b>R\$ 2.503.120,14</b>	<b>R\$ 113.036,79</b>	<b>R\$ 576.099,33</b>	<b>R\$ 96.511,33</b>	<b>-R\$ 36.631,46</b>	<b>-62,04%</b>
<b>DESPESAS OPERACIONAIS</b>	<b>-R\$ 38.191,31</b>	<b>-R\$ 308.970,01</b>	<b>-R\$ 70.695,62</b>	<b>-R\$ 25.839,18</b>	<b>-R\$ 26.421,67</b>	<b>-R\$ 46.836,62</b>	<b>77,27%</b>
Despesas Comerciais	-R\$ 14.661,95	-R\$ 49.299,70	-R\$ 38.039,89	-R\$ 5.508,85	-R\$ 1.149,24	-R\$ 21.258,43	1749,78%
Despesas Administrativas	-R\$ 23.529,36	-R\$ 259.670,31	-R\$ 32.655,73	-R\$ 20.330,32	-R\$ 25.272,43	-R\$ 25.578,19	1,21%
Outras Despesas Operacionais	-R\$ -	-R\$ -	-R\$ -	-R\$ -	-R\$ -	-R\$ -	-
Resultado Não Operacional	-R\$ -	-R\$ -	-R\$ -	-R\$ -	-R\$ -	-R\$ -	-
Outras	-R\$ -	-R\$ -	-R\$ -	-R\$ -	-R\$ -	-R\$ -	-
<b>RESULTADO FINANCEIRO</b>	<b>R\$ 3.018,39</b>	<b>R\$ 101.796,66</b>	<b>R\$ 3.069,00</b>	<b>R\$ 3.206,38</b>	<b>R\$ 3.728,17</b>	<b>R\$ 1.622,93</b>	<b>-56,47%</b>
Resultado Financeiro	R\$ 3.018,39	R\$ 101.796,66	R\$ 3.069,00	R\$ 3.206,38	R\$ 3.728,17	R\$ 1.622,93	-56,47%
<b>RESULTADO OPERACIONAL</b>	<b>-R\$ 26.066,89</b>	<b>-R\$ 36.903,79</b>	<b>-R\$ 23.582,87</b>	<b>-R\$ 46.742,74</b>	<b>-R\$ 51.873,35</b>	<b>-R\$ -</b>	<b>-</b>
<b>DESPESAS NÃO OPERACIONAIS</b>	<b>-R\$ 26.066,89</b>	<b>-R\$ 36.903,79</b>	<b>-R\$ 23.582,87</b>	<b>-R\$ 46.742,74</b>	<b>-R\$ 51.873,35</b>	<b>-R\$ -</b>	<b>-</b>
DESPESAS/RECEITAS NÃO OPERACIONAIS	-R\$ 26.066,89	-R\$ 36.903,79	-R\$ 23.582,87	-R\$ 46.742,74	-R\$ 51.873,35	-R\$ -	-
<b>RESULTADO ANTES DOS TRIBUTOS</b>	<b>-R\$ 208.730,11</b>	<b>-R\$ 2.747.197,28</b>	<b>-R\$ 21.827,30</b>	<b>-R\$ 506.723,79</b>	<b>-R\$ 171.078,18</b>	<b>-R\$ 81.845,15</b>	<b>-52,16%</b>
(-) Prov IRPJ e CSLL	-R\$ -	-R\$ -	-R\$ -	-R\$ -	-R\$ -	-R\$ -	-
<b>RESULTADO DO EXERCÍCIO</b>	<b>-R\$ 208.730,11</b>	<b>-R\$ 2.747.197,28</b>	<b>-R\$ 21.827,30</b>	<b>-R\$ 506.723,79</b>	<b>-R\$ 171.078,18</b>	<b>-R\$ 81.845,15</b>	<b>-52,16%</b>

Receita e receita bruta sem movimentação no mês analisado. Nos custos com redução de 60,25% (sessenta vírgula vinte e cinco por cento), cerca de R\$ 55.5 mil. Lucro bruto com redução de 62,04% (sessenta e dois vírgula zero quatro por cento), cerca de R\$ 59.8 mil. Nas despesas operacionais acréscimo de 77,27% (setenta e sete vírgula vinte e sete por cento), cerca de R\$ 20.4 mil, sendo nas despesas administrativas acréscimo de 1,21% (um vírgula vinte e um por cento), cerca de R\$ 305 reais e nas despesas comerciais com acréscimo de 1749% (mil setecentos vírgula quarenta e nove por cento), cerca de R\$ 20.1 mil. Das despesas/receitas não operacionais sem movimentação no mês analisado. Com resultado de cerca de R\$ 81.8 mil de lucro.

Wol Perícia e Consultoria Contábil  
 wol.consultoriacontabil@gmail.com (62) 3941-0270 / (62) 98534-2961

Valor: R\$ 27.859.976,31  
 PROCESSO CIVEL E DO TRABALHO -> Processo de Conhecimento -> Procedimento de Conhecimento -> Procedimentos Especiais -> Procedimentos Regidos por Outros Códigos, Leis Esparças e Regimento  
 PALMEIRAS DE GOIÁS - 1ª VARA CÍVEL  
 Usuário: IZADORA VITOR DIAS DE REZENDE - Data: 06/11/2023 13:03:30





**3.1.2.2- Apuração das contas de resultado / Resumo do Balancete:**

ESPELHO - CONTAS DE RESULTADO - MENSAL CONFORME DRE					
SANDRA MARINA PASCHOALETTI - 2023					
RESULTADO	JANEIRO	FEVEREIRO	MARÇO	ABRIL	TOTAL
Receita Bruta	R\$ 320.273,36	R\$ 760.000,00	-R\$ 4.365,88	R\$ -	R\$ 10.854.641,27
(-)Devoluções	-R\$ 22.741,21	-R\$ 14.060,00	R\$ -	R\$ -	-R\$ 373.558,61
Custo	-R\$ 184.495,36	-R\$ 169.840,67	-R\$ 92.145,45	-R\$ 36.631,46	-R\$ 8.521.538,82
Despesas	-R\$ 70.695,62	-R\$ 25.839,18	-R\$ 26.421,67	-R\$ 46.836,62	-R\$ 1.101.106,24
Resultado Financeiro	R\$ 3.069,00	R\$ 3.206,38	R\$ 3.728,17	R\$ 1.622,93	-R\$ 17.222,87
Despesas ñ operac.	-R\$ 23.582,87	-R\$ 46.742,74	-R\$ 51.873,35	R\$ -	-R\$ 492.114,41
Resultado	R\$ 21.827,30	R\$ 506.723,79	-R\$ 171.078,18	-R\$ 81.845,15	R\$ 349.100,32

• **Ebitda**

EMPRESA: SANDRA MARINA PASCHOALETTI	
C.P.F.: 467.260.121-84	
Período: 01/04/2023 - 30/04/2023	
EBITDA	
MÊS	Abril/2023
(=) VENDA LIQUIDA	R\$ 1,00
(-) CMV / CPV / CSP	R\$ 36.631,46
(=) LUCRO BRUTO	-R\$ 36.630,46
(-) DESPESAS OPERACIONAIS	R\$ 46.836,62
Despesas Gerais/Administrativas	R\$ 25.578,19
Despesas Comerciais/vendas	R\$ 21.258,43
(=) EBIT	-R\$ 83.467,08
Depreciação e Amortização	R\$ -
(+/-) Resultado de Equivalência Patrimonial	R\$ -
Despesas de Equivalência	R\$ -
Receitas de Equivalência	R\$ -
(+/-) Resultado Financeiro	R\$ 1.622,93
Despesas Financeiras	R\$ 1.061,07
Receitas Financeiras	R\$ 2.684,00
(=) EBITDA	-R\$ 81.844,15
(=) EBITDA EM PERCENTUAL DA RECEITA BRUTA	-8184415,00%

SANDRA MARINA PASCHOALETTI46726012187 <small>Assinado de forma digital por SANDRA MARINA PASCHOALETTI46726012187          Data: 2023.05.25 17:46:19 -0300'</small>	GRAZIELLE AQUINO NUNES69541981100 <small>Assinado de forma digital por GRAZIELLE AQUINO NUNES69541981100          Data: 2023.05.25 16:54:31 -0400'</small>
SANDRA MARINA PASCHOALETTI PRODUTOR RURAL CPF: 467.260.121-87	GRAZIELLE AQUINO NUNES Reg. no CRC - MT sob o No. MTO12174005 CPF: 695.419.811-00

• **Do Patrimônio Líquido Acumulado – Sandra Marina Pasc.:**

Wol Perícia e Consultoria Contábil  
 wol.consultoriacontabil@gmail.com (62) 3941-0270 / (62) 98534-2961

Valor: R\$ 27.859.976,31  
 PROCESSO CIVEL E DO TRABALHO -> Processo de Conhecimento -> Procedimento de Conhecimento -> Procedimentos Especiais -> Procedimentos Regidos por Outros Códigos, Leis Esparças e Regimentos  
 PALMEIRAS DE GOIÁS - 1ª VARA CÍVEL  
 Usuário: IZADORA VITOR DIAS DE REZENDE - Data: 06/11/2023 13:03:30



PATRIMÔNIO LÍQUIDO ACUMULADO – SANDRA MARINA PASCHOALETTI							
Mês >>>>	nov-22	dez-22	jan-23	fev-23	mar-23	abr-23	Var%
Valor >>>>	R\$ 819.555	R\$ 890.487	R\$ 890.487	R\$ 890.487	R\$ 890.487	R\$ 890.487	0,00%



#### 4. Quadro demonstrativo das atividades das empresas que compõem o Grupo PASCHOALETTI:

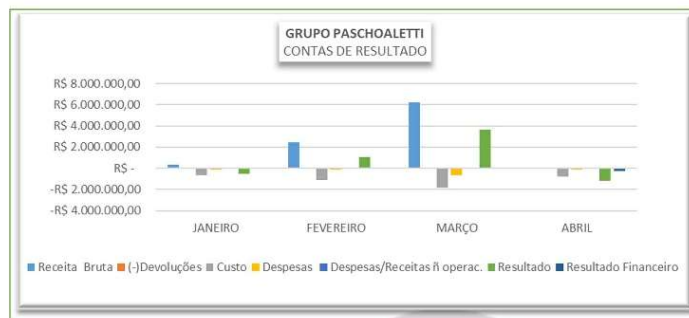
CNPJ	RAZÃO SOCIAL	ABERTURA	ATIV. PRINCIPAL	ATIV. SECUNDÁRIAS	ENDEREÇO
39.455.510/0001-99	NELZO PASCHOALETTI	16/10/2020	CRIAÇÃO DE VINOS P/ LEITE	CULTIVO DE ALGODÃO HERBÁCEO CULTIVO DE SOJA CRIAÇÃO DE BOVINO PARA CARNE	RO D. GO. 156, KM 02 A. EQ. + 1 KM
39.455.693/0001-42	SANDRA MARINA PASCHOALETTI	16/10/2020	CULTIVO DE SOJA	CULTIVO DE ALGODÃO HERBÁCEO	RO D. BR. 060 KM 070 A. DIRETA + 38 KM

#### 4.1 Apuração das contas de resultado / Resumo do Balancete do Grupo Paschoaletti:

ESPELHO - CONTAS DE RESULTADO - ACUMULADO - MENSAL CONFORME DRE					
GRUPO PASCHOALETTI - 2023					
RESULTADO	JANEIRO	FEVEREIRO	MARÇO	ABRIL	TOTAL
Receita Bruta	R\$ 315.531,82	R\$ 2.478.636,65	R\$ 6.244.981,45	R\$ 32.000,00	R\$ 9.071.149,92
(-)Devoluções	-R\$ 22.741,21	-R\$ 88.810,59	-R\$ 15.164,43	R\$ -	-R\$ 126.716,23
Custo	-R\$ 676.402,15	-R\$ 1.105.524,52	-R\$ 1.854.421,50	-R\$ 797.647,97	-R\$ 4.433.996,14
Despesas	-R\$ 129.146,43	-R\$ 120.661,84	-R\$ 654.517,12	-R\$ 129.291,14	-R\$ 1.033.616,53
Resultado Financeiro	R\$ 3.006,00	-R\$ 2.362,65	R\$ 3.557,17	-R\$ 282.271,39	-R\$ 278.070,87
Despesas/Receitas ñ operac.	-R\$ 39.632,15	-R\$ 67.950,30	-R\$ 69.980,50	R\$ -	-R\$ 177.562,95
Resultado	-R\$ 549.384,12	R\$ 1.093.326,75	R\$ 3.654.455,07	-R\$ 1.177.210,50	R\$ 3.021.187,20

Wol Perícia e Consultoria Contábil  
 wol.consultoriacontabil@gmail.com (62) 3941-0270 / (62) 98534-2961

Valor: R\$ 27.859.976,31  
 PROCESSO CIVEL E DO TRABALHO -> Processo de Conhecimento -> Procedimento de Conhecimento -> Procedimentos Especiais -> Procedimentos Regidos por Outros Códigos, Leis Esparças e Regimento  
 PALMEIRAS DE GOIÁS - 1ª VARA CÍVEL  
 Usuário: IZADORA VITOR DIAS DE REZENDE - Data: 06/11/2023 13:03:30



• **Do Patrimônio Líquido Acumulado – Grupo Paschoaletti:**

PATRIMÔNIO LÍQUIDO ACUMULADO – GRUPO PASCHOALETTI							
Mês >>>>	nov-22	dez-22	jan-23	fev-23	mar-23	abr-23	Var%
Valor >>>>	R\$ 804.525	R\$ 137.013	R\$ 137.013	R\$ 137.013	R\$ 137.013	R\$ 137.013	0,00%



**5. Atualização da Lista de Credores**

Wol Perícia e Consultoria Contábil  
 wol.consultoriacontabil@gmail.com (62) 3941-0270 / (62) 98534-2961



2ª LISTA DE CREDITORES - GRUPO PASCHOALETTI		
<b>Classe I Trabalhista</b>		
1 CASSIO JOSÉ DE ARAÚJO	R\$	3.226,60
2 ELCO ANTÔNIO DE SOUZA	R\$	6.142,62
3 ERIVELTON ANTÔNIO DE SOUZA	R\$	3.226,87
4 FERNANDA ANGELICA DUARTE SILVA	R\$	3.121,88
5 FRANCLMO SOUSA DA SILVA	R\$	3.227,13
6 MARIELSON LUZ BARBOSA	R\$	7.217,84
7 OTACILIO VICENTE FERREIRA	R\$	3.226,60
8 REGINALDO ALVES DE FREITAS	R\$	6.968,31
9 SILMAR VICENTE FERREIRA JUNIOR	R\$	6.598,14
10 ADAILTON PEREIRA DE SOUSA	R\$	18.371,72
11 ADERMO RODRIGUES JUSTINO	R\$	16.349,50
12 ADIRSON INOCÊNCIO BARBOSA	R\$	13.101,72
13 AREDIO ANTÔNIO GONÇALVES	R\$	12.483,12
14 BENTO LEONOR VIEIRA	R\$	13.669,12
15 EDIVALDO BUENO DA SILVA	R\$	13.336,19
16 JOÃO BATISTA CHAGAS	R\$	5.194,95
17 JOÃO BATISTA DOS REIS	R\$	18.558,60
18 JOÃO FERNANDES DA SILVA	R\$	15.507,45
19 JOSÉ DIAS DE ARAÚJO	R\$	17.589,58
20 JOSÉ RONALDO BATISTA	R\$	10.103,40
21 JUNIO DIAS DE CASTILHO	R\$	27.718,66
22 LUCIANO G. DOS SANTOS	R\$	15.933,62
23 MARQUES R. OLIVEIRA	R\$	15.788,76
24 REINALDO JOSÉ DA SILVA	R\$	11.104,58
25 SILMAR VICENTE FERREIRA	R\$	16.314,36
26 SIRLEI PIRES FERREIRA	R\$	17.226,77
27 WALDEMI RAFAEL DA SILVA	R\$	12.694,47

<b>Classe II - Créditos com Garantia Real</b>		
1 CAPULHO FUNDO DE INVESTIMENTO EM DIREITOS CREDITÓRIOS NÃO PADRONIZADOS	R\$	3.917.534,91
administrador MODAL DISTRIBUIDORA DE TÍTULOS E VALORES MOBILIÁRIOS LTDA		
2 CEREAL COM. EXP e REPRES. AGROPECUÁRIA S/A	R\$	3.523.350,00
3 CEREAL COM. EXP e REPRES. AGROPECUÁRIA S/A	R\$	2.890.000,00
4 HIGINO MARTINS REIS	R\$	500.000,00
5 LEONIR PEDRO FELINI	R\$	7.350.000,00
6 MARCELO MARQUES SIQUEIRA	R\$	820.000,00

<b>Classe III - Créditos Quirografários</b>		
1 AUTO POSTO CONQUISTA DE ITAPIRAPUÁ LTDA	R\$	25.000,00
2 AGNALDO DE SOUSA LOPES	R\$	255.000,00
3 BASF - PL PESQUISA E PRODUÇÃO DE SEMENTES LTDA	R\$	297.270,00
4 DIEGO CHRISTOFOLETTI VITTI	R\$	953.085,33
5 EURIPEDES CAMPOS DE SANTANA	R\$	124.501,00
6 FMC QUIMICA DO BRASIL	R\$	1.380.012,00
7 GUILHERME ZINSLY	R\$	80.000,00
8 JORGE DA SILVA CASTRO	R\$	258.000,00
9 JOSÉ DALBER DE OLIVEIRA PINHEIRO	R\$	606.686,00
10 PNEUS VIA NOBRE LTDA	R\$	2.966,66
11 RICARDO PUTY E COSTA	R\$	2.109.094,00
12 SUMITOMO CHEMICAL BRASIL INDUSTRIA QUIMICA S.A	R\$	162.320,00

<b>Classe IV - Créditos de Microempresas</b>		
1 MC MAQUINAS E EQUIPAMENTO LTDA EPP	R\$	23.444,01
2 RIMÁQUINAS IMPLEMENTOS MÁQUINAS AGRÍCOLAS E PEÇAS LTDA	R\$	33.927,05
3 SISPLAN COMÉRCIO E DISTRIBUIDORA LTDA	R\$	8.396,00

## 6. Conclusão

Constatamos que os resultados foram de prejuízos pelo devedor Nelzo Paschoaletti, em cerca de R\$ 1 milhão, e Sandra

Wol Perícia e Consultoria Contábil  
wol.consultoriacontabil@gmail.com (62) 3941-0270 / (62) 98534-2961

Valor: R\$ 27.859.976,31  
PROCESSO CIVEL E DO TRABALHO -> Processo de Conhecimento -> Procedimento de Conhecimento -> Procedimentos Especiais -> Procedimentos Regidos por Outros Códigos, Leis Esparças e Regimento  
PALMEIRAS DE GOIÁS - 1ª VARA CÍVEL  
Usuário: IZADORA VITOR DIAS DE REZENDE - Data: 06/11/2023 13:03:31



Paschoaletti, cerca de R\$ 81.8 mil também de prejuízo, que totalizou 1,8mi de prejuízo no grupo. Tendo o resultado no período positivo do Grupo de R\$ 3 milhões no exercício de 2023. Ressalvamos que a Recuperanda melhorou as suas demonstrações. Entretanto solicitamos que além do que está sendo disponibilizado, que seja também o Balanço Patrimonial. E em relação ao quadro de credores não houve nenhuma habilitação.

Toda análise contábil foi pautada na verificação de documentos que pudessem comprovar a fidedignidade dos números apresentados em seus Balancetes.

Submetemos a Vossa Senhoria o presente relatório e colocamo-nos à disposição para eventuais esclarecimentos que se fizerem necessários.

  
Wol Consultoria e Serviços Contábeis Eireli  
Wanderley de Oliveira Leite  
CRC/GO 012506

Wol Perícia e Consultoria Contábil  
wol.consultoriacontabil@gmail.com (62) 3941-0270 / (62) 98534-2961

3. Informamos que as recuperandas encaminharam as informações contábeis, cujos dados serão objeto de análise neste relatório e permanecem à disposição de credores e interessados, dentre os quais, inclusive, destacamos:

Empresa: NELZO PASCHOALETTI		Folha: 0001				
C.P.F.: 055.813.708-34						
Período: 01/04/2023 - 30/04/2023						
BALANCETE						
Código	Classificação	Descrição da conta	Saldo Anterior	Débito	Crédito	Saldo Atual
1		<b>ATIVO</b>	<b>20.305.629,84D</b>	<b>8.288.888,00</b>	<b>10.434.485,69</b>	<b>28.080.832,15D</b>
2	1.1	<b>ATIVO CIRCULANTE</b>	<b>12.229.005,20D</b>	<b>8.159.426,36</b>	<b>10.434.485,69</b>	<b>10.944.945,87D</b>
3	1.1.1	<b>DISPONÍVEL</b>	<b>3.997.801,77D</b>	<b>4.424.104,04</b>	<b>8.287.752,40</b>	<b>134.153,41D</b>
4	1.1.10.1	CADIA	16.666,83D	0,00	1.283,00	15.383,83D
5	1.1.10.100.1	CADA GERAL	16.666,83D	0,00	1.283,00	15.383,83D
7	1.1.10.2	<b>BANCOS CONTA MOVIMENTO</b>	<b>146.412,25D</b>	<b>4.307.363,35</b>	<b>4.335.006,02</b>	<b>118.769,58D</b>
575	1.1.10.200.3	SICOOB	146.412,25D	4.307.363,35	4.335.006,02	118.769,58D
10	1.1.10.3	<b>APLICAÇÕES FINANCEIRAS LIQUIDEZ IMEDIATA</b>	<b>3.834.722,69D</b>	<b>116.740,69</b>	<b>3.951.463,38</b>	<b>0,00</b>
578	1.1.10.300.2	APLICAÇÃO FINANCEIRA	3.834.722,69D	116.740,69	3.951.463,38	0,00
12	1.1.2	<b>CLIENTES</b>	<b>831.402,74D</b>	<b>877.800,00</b>	<b>845.800,00</b>	<b>863.402,74D</b>
13	1.1.20.1	<b>DUPLICATAS A RECEBER</b>	<b>831.402,74D</b>	<b>877.800,00</b>	<b>845.800,00</b>	<b>863.402,74D</b>
574	1.1.20.100.1	CEREAL COM. EXPORTAÇÃO REP. AGROP S/A	831.402,74D	0,00	0,00	831.402,74D
627	1.1.20.100.1	MARCELO MARQUES SIQUEIRA	0,00	877.800,00	845.800,00	32.000,00D
18	1.1.3	<b>OUTROS CRÉDITOS</b>	<b>3.867.474,23D</b>	<b>2.649.004,05</b>	<b>355.000,00</b>	<b>6.161.478,28D</b>
23	1.1.30.5	<b>ADIANTAMENTOS A FORNECEDORES</b>	<b>2.904.445,17D</b>	<b>2.629.004,05</b>	<b>0,00</b>	<b>5.333.449,22D</b>
617	1.1.30.500.1	CEREAL COM. EXP. E REPRES. AGROPECUARIA S/A	2.658.713,38D	2.621.254,05	0,00	5.279.967,43D
655	1.1.30.500.1	HOHL MAQUINAS AGRICOLAS	22.007,12D	0,00	0,00	22.007,12D
606	1.1.30.500.1	ORGANICS OESTE GOIAS LTDA	19.847,20D	0,00	0,00	19.847,20D
621	1.1.30.500.9	ADIANT FORNECEDORES DIV	203.877,47D	7.750,00	0,00	211.627,47D
24	1.1.30.6	<b>ADIANTAMENTO A EMPREGADOS</b>	<b>28.028,64D</b>	<b>0,00</b>	<b>0,00</b>	<b>28.028,64D</b>
25	1.1.30.600.1	ADIANTAMENTO DE SALÁRIO	28.028,64D	0,00	0,00	28.028,64D
27	1.1.30.7	<b>EMPRÉSTIMO A EMPREGADOS</b>	<b>935.000,42D</b>	<b>20.000,00</b>	<b>355.000,00</b>	<b>600.000,42D</b>
624	1.1.30.700.1	ALGODOEIRA PASCHOALETTI LTDA	35.000,00D	10.000,00	0,00	45.000,00D
577	1.1.30.700.1	SANDRA MARINA PASCHOALETTI	900.000,42D	10.000,00	355.000,00	555.000,42D
53	1.1.5	<b>ESTOQUE</b>	<b>3.532.326,46D</b>	<b>1.199.518,27</b>	<b>945.933,29</b>	<b>3.785.911,44D</b>
54	1.1.50.1	<b>MERCADORIAS, PRODUTOS E INSUMOS</b>	<b>3.160.326,46D</b>	<b>1.199.518,27</b>	<b>945.933,29</b>	<b>3.413.911,44D</b>
55	1.1.50.100.1	ESTOQUE MERCADORIAS	3.160.326,46D	353.718,27	100.133,29	3.413.911,44D
58	1.1.50.100.4	ANIMAIS VIVO	0,00	845.800,00	845.800,00	0,00
61	1.1.50.2	<b>MERCADORIA PARA ENTREGA FUTURA</b>	<b>372.000,00D</b>	<b>0,00</b>	<b>0,00</b>	<b>372.000,00D</b>
62	1.1.50.200.1	MERCADORIA PARA ENTREGA FUTURA	372.000,00D	0,00	0,00	372.000,00D
87	1.3	<b>ATIVO PERMANENTE</b>	<b>18.076.034,64D</b>	<b>58.461,64</b>	<b>0,00</b>	<b>18.135.086,28D</b>
88	1.3.1	<b>INVESTIMENTOS</b>	<b>589,71D</b>	<b>0,00</b>	<b>0,00</b>	<b>589,71D</b>
101	1.3.10.6	<b>OUTROS INVESTIMENTOS</b>	<b>589,71D</b>	<b>0,00</b>	<b>0,00</b>	<b>589,71D</b>
102	1.3.10.600.1	CAPITAL COOPERATIVA	589,71D	0,00	0,00	589,71D
111	1.3.2	<b>IMOBILIZADO</b>	<b>18.076.034,93D</b>	<b>58.461,64</b>	<b>0,00</b>	<b>18.134.496,57D</b>
112	1.3.20.1	<b>IMÓVEIS</b>	<b>14.867.774,66D</b>	<b>45.452,00</b>	<b>0,00</b>	<b>14.913.226,66D</b>
113	1.3.20.100.1	IMOVEIS	128.604,66D	0,00	0,00	128.604,66D
115	1.3.20.100.2	CONSTRUÇÕES E BENEFETORIAS	14.739.170,00D	45.452,00	0,00	14.784.622,00D
116	1.3.20.2	<b>MÓVEIS E UTENSÍLIOS</b>	<b>2.068,00D</b>	<b>0,00</b>	<b>0,00</b>	<b>2.068,00D</b>
117	1.3.20.200.1	MÓVEIS E UTENSÍLIOS	2.068,00D	0,00	0,00	2.068,00D
118	1.3.20.3	<b>MÁQUINAS, EQUIPAMENTOS E FERRAMENTAS</b>	<b>4.478.191,59D</b>	<b>13.009,64</b>	<b>0,00</b>	<b>4.491.201,23D</b>
119	1.3.20.300.1	MÁQUINAS E EQUIPAMENTOS	4.478.191,59D	13.009,64	0,00	4.491.201,23D

Empresa: NELZO PASCHOALETTI  
 C.P.F.: 055.813.708-34  
 Período: 01/04/2023 - 30/04/2023

Folha: 0002

**BALANCETE**

Código	Classificação	Descrição da conta	Saldo Anterior	Débito	Crédito	Saldo Atual
120	1.3.20.4	VEÍCULOS	505.000,00	0,00	0,00	505.000,00
121	1.3.20.400.1	VEÍCULOS	505.000,00	0,00	0,00	505.000,00
125	1.3.20.9	(-) DEPRECIÇÕES, AMORT. E EXAUS. ACUMUL.	1.776.999,32	0,00	0,00	1.776.999,32
127	1.3.20.900.2	(-) DEPRECIÇÕES DE MÓVEIS E UTENSÍLIOS	67,40	0,00	0,00	67,40
128	1.3.20.900.3	(-) DEPRECIÇÕES DE MÁQUINAS, EQUIP. FER.	1.633.291,92	0,00	0,00	1.633.291,92
129	1.3.20.900.4	(-) DEPRECIÇÕES DE VEÍCULOS	143.640,00	0,00	0,00	143.640,00
149	2	PASSIVO	26.464.705,05	316.888,26	190.782,73	26.338.599,52
150	2.1	PASSIVO CIRCULANTE	8.159.061,02	316.888,26	190.782,73	8.023.955,49
152	2.1.1	EMPRÉSTIMOS E FINANCIAMENTOS	37.505,33	0,00	0,00	37.505,33
151	2.1.1.0.1	EMPRÉSTIMOS	37.505,33	0,00	0,00	37.505,33
534	2.1.1.0.100.6	EMPRESTIMO DE TERCEIRO	37.505,33	0,00	0,00	37.505,33
164	2.1.3	FORNECEDORES	1.183.308,71	239.550,23	123.406,40	1.067.164,88
165	2.1.30.1	FORNECEDORES	1.183.308,71	239.550,23	123.406,40	1.067.164,88
579	2.1.30.100.21	H0HL MÁQUINAS AGRÍCOLAS LTDA	3.128,51	5.818,03	5.695,69	3.006,17
587	2.1.30.100.99	ADUBOS ARAGUAIA IND E COM LTDA	7.507,81	0,00	0,00	7.507,81
592	2.1.30.100.99	MC MÁQUINAS E EQUIPAMENTOS LTDA EPP	103.661,94	29.240,46	41.039,17	115.463,65
595	2.1.30.100.99	PHIELS VIA NOBRE LTDA	2.966,66	0,00	0,00	2.966,66
605	2.1.30.100.99	RECH AGRÍCOLA S/A	8.880,83	6.259,04	0,00	2.621,79
593	2.1.30.100.99	RIMÁQUINAS IMPLEMENTOS MÁQUINAS AGRÍCOLAS E PEÇA	16.656,60	745,00	1.962,60	17.874,20
594	2.1.30.100.99	SISPLAN COMÉRCIO E DISTRIBUIDORA LTDA	5.960,80	0,00	0,00	5.960,80
611	2.1.30.199.9	A SOLUÇÃO DAS BATERIAS LTDA	3.917,21	343,84	272,00	3.847,37
610	2.1.30.199.9	ABEL MATERIAS ELETRICOS LTDA	63.990,01	21.331,01	13.009,64	55.671,64
635	2.1.30.199.9	BRASIL PECAS PARA TRATORES LTDA	193,34	0,00	0,00	193,34
640	2.1.30.199.9	EDIFERRO TOSOMETAL COM DE FERRO LTDA	638,19	0,00	0,00	638,19
641	2.1.30.199.9	EP DIST DE LUBRIFICANTES PECAS E FILTROS LTDA- LUBEX	1.145,98	0,00	2.416,43	3.562,41
539	2.1.30.199.9	FORNECEDORES DIVERSOS	873.180,74	131.850,86	45.823,04	787.140,92
636	2.1.30.199.9	GOESMAQ MAQ AGRICOLAS LTDA	12.937,21	4.646,10	0,00	8.291,11
656	2.1.30.199.9	INQUIMAS COM DIST FERTILIZANTE LTDA	5.640,00	0,00	5.640,00	0,00
609	2.1.30.199.9	LOCAL - PEÇAS E SERVIÇOS	11.498,76	7.701,08	3.819,50	7.617,18
601	2.1.30.199.9	PIVOT EQUIPAMENTOS AGRICOLAS E IRRIGAÇÃO LTDA	11.344,42	8.999,42	222,00	2.567,00
622	2.1.30.199.9	RA MANGUEIRAS E CONEXÕES	0,00	0,00	2.842,33	2.842,33
623	2.1.30.199.9	RABINA DA BORRACHA LTDA	1.008,00	0,00	664,00	1.672,00
604	2.1.30.199.9	RURAL BRASIL S.A.	37.725,31	0,00	0,00	37.725,31
602	2.1.30.199.9	POSTO PALMEIRAS LTDA	22.615,39	22.615,39	0,00	0,00
169	2.1.4	OBRIGAÇÕES TRIBUTÁRIAS	543.809,51	5.288,42	0,00	538.521,09
170	2.1.40.1	IMPOSTOS E CONTRIBUIÇÕES A RECOLHER	543.809,51	5.288,42	0,00	538.521,09
178	2.1.40.100.8	IRRF A RECOLHER	1.260,12	698,40	0,00	561,72
483	2.1.40.101.7	PARCELAMENTOS E REFIS FEDERAL	542.549,39	4.590,02	0,00	537.959,37
185	2.1.5	OBRIGAÇÕES TRABALHISTA E PREVIDENCIÁRIA	56.041,48	72.049,61	67.376,33	51.368,20
186	2.1.50.1	OBRIGAÇÕES COM O PESSOAL	21.834,25	52.466,83	49.018,52	18.391,94
187	2.1.50.100.1	SALÁRIOS E ORDENADOS A PAGAR	21.834,25	52.466,83	49.018,52	18.391,94
190	2.1.50.2	OBRIGAÇÕES SOCIAIS	34.207,23	19.582,78	18.357,81	32.976,26
191	2.1.50.200.1	INSS A RECOLHER	30.613,78	15.995,51	15.090,72	29.708,99
192	2.1.50.200.2	FGTS A RECOLHER	3.593,45	3.587,27	3.267,09	3.267,27
200	2.1.6	OUTRAS OBRIGAÇÕES	6.329.395,99	0,00	0,00	6.329.395,99
201	2.1.60.1	ADIANTAMENTOS A CLIENTES	6.329.395,99	0,00	0,00	6.329.395,99
612	2.1.60.100.1	ADIANTAMENTO A CLIENTES	6.329.395,99	0,00	0,00	6.329.395,99

Empresa: NELZO PASCHOALETTI  
 C.P.F.: 055.813.708-34  
 Período: 01/04/2023 - 30/04/2023

Folha: 0003

**BALANCETE**

Código	Classificação	Descrição da conta	Saldo Anterior	Débito	Crédito	Saldo Atual
217	2.2	PASSIVO EXIGÍVEL A LONGO PRAZO	19.068.117,39	0,00	0,00	19.068.117,39
218	2.2.1	EMPRÉSTIMOS E FINANCIAMENTOS	5.880.632,06	0,00	0,00	5.880.632,06
219	2.2.10.1	EMPRÉSTIMOS E FINANCIAMENTO	5.880.632,06	0,00	0,00	5.880.632,06
583	2.2.10.100.3	MODAL DISTRIBUIDORA DE TÍTULOS E VALORES MOBILIARI	2.205.632,06	0,00	0,00	2.205.632,06
585	2.2.10.100.4	LEONIR PEDRO FELINI	3.675.000,00	0,00	0,00	3.675.000,00
227	2.2.2	FORNECEDORES	13.187.485,33	0,00	0,00	13.187.485,33
228	2.2.20.1	FORNECEDORES	13.187.485,33	0,00	0,00	13.187.485,33
586	2.2.20.100.1	AGNALDO DE SOUZA LOPES	2.550.000,00	0,00	0,00	2.550.000,00
587	2.2.20.100.1	BASE - P. PESQUISA E PRODUÇÃO DE SEMENTES LTDA	297.270,00	0,00	0,00	297.270,00
584	2.2.20.100.1	CENSAI COM. EXP. + REPER. AGRORPECUARIA S/A	6.413.350,00	0,00	0,00	6.413.350,00
588	2.2.20.100.1	DIEGO CRISTOFOLETTI VITTI	953.085,33	0,00	0,00	953.085,33
589	2.2.20.100.1	JORGE DA SILVA CASTRO	258.000,00	0,00	0,00	258.000,00
590	2.2.20.100.1	JOSÉ DALBER DE OLIVEIRA PINHEIRO	606.686,00	0,00	0,00	606.686,00
591	2.2.20.100.1	RICARDO PUTY E COSTA	2.109.094,00	0,00	0,00	2.109.094,00
242	2.4	PATRIMÔNIO LÍQUIDO	753.473,36	0,00	0,00	753.473,36
243	2.4.1	CAPITAL SOCIAL	128.604,66	0,00	0,00	128.604,66
244	2.4.10.1	CAPITAL SUBSCRITO	128.604,66	0,00	0,00	128.604,66
245	2.4.10.100.1	CAPITAL SOCIAL	128.604,66	0,00	0,00	128.604,66
264	2.4.3	LUCROS OU PREJUÍZOS ACUMULADOS	882.078,02	0,00	0,00	882.078,02
265	2.4.30.1	LUCROS OU PREJUÍZOS ACUMULADOS	882.078,02	0,00	0,00	882.078,02
267	2.4.30.100.2	(-) PREJUÍZOS ACUMULADOS	882.078,02	0,00	0,00	882.078,02
269	3	CONTAS DE RESULTADOS - CUSTOS E DESPESAS	4.932.458,92	1.250.597,82	2.354,97	5.280.438,77
500	3.1	CUSTOS	3.189.866,69	761.816,48	899,97	3.850.883,20
270	3.1.1	CUSTOS DIRETOS DE PRODUÇÃO	1.292.575,14	214.462,83	0,00	1.507.037,97
271	3.1.1.0.1	MATERIAL APLICADO	1.061.792,54	151.278,94	0,00	1.213.071,48
565	3.1.1.0.100.2	INSUMOS PARA ANIMAIS	17.078,52	134,65	0,00	17.213,17
603	3.1.1.0.100.3	CUSTO DE MERCADORIA	1.044.714,02	151.144,29	0,00	1.195.858,31
273	3.1.1.0.2	MÃO-DE-OBRA DIRETA	230.782,60	63.183,89	0,00	293.966,49
274	3.1.1.0.200.1	SALÁRIOS E ORDENADOS	179.561,70	49.018,52	0,00	228.580,31
279	3.1.1.0.200.6	INSS	36.220,97	10.898,28	0,00	47.119,25
280	3.1.1.0.200.7	FGTS	10.848,84	3.267,09	0,00	14.115,93
282	3.1.1.0.200.9	ASSISTÊNCIA MÉDICA E SOCIAL	4.145,00	0,00	0,00	4.145,00
283	3.1.2	CUSTOS INDIRETOS DE PRODUÇÃO	1.897.291,55	547.453,65	899,97	2.443.845,23
284	3.1.20.1	MÃO-DE-OBRA INDIRETA	14.981,00	5.740,00	0,00	20.721,00
620	3.1.20.100.1	DIARIA LAVOURA	14.981,00	5.740,00	0,00	20.721,00
287	3.1.20.3	MATERIAIS DE MANUTENÇÃO E REPARO	686.049,69	204.331,33	899,97	889.481,05
321	3.1.20.300.1	MANUTENÇÃO, REFORMA E CONSUMO	686.049,69	204.331,33	899,97	889.481,05
286	3.1.20.4	UTILIDADES E SERVIÇOS	14.210,80	18.105,00	0,00	32.315,80
511	3.1.20.400.1	FRETES E CARRETOS	14.210,80	18.105,00	0,00	32.315,80
288	3.1.20.5	ALUGUEIS E ARRENDAMENTOS	905.804,14	309.853,97	0,00	1.215.658,11
566	3.1.20.500.1	ARRENDAMENTO	0,00	9.789,00	0,00	9.789,00
343	3.1.20.500.1	ARRENDAMENTO DE IMÓVEIS	905.804,14	300.064,97	0,00	1.205.869,11
290	3.1.20.7	COMBUSTÍVEIS E ENERGIA ELÉTRICA	276.245,92	9.423,35	0,00	285.669,27
292	3.1.20.700.1	COMBUSTÍVEL	276.245,92	9.423,35	0,00	285.669,27

Empresa: NELZO PASCHOALETTI  
 C.P.F.: 055.813.708-34  
 Período: 01/04/2023 - 30/04/2023

Folha: 0004

**BALANCETE**

Código	Classificação	Descrição da conta	Saldo Anterior	Débito	Crédito	Saldo Atual
<b>295</b>	<b>3.2</b>	<b>DESPESAS OPERACIONAIS E ADMINISTRATIVAS</b>	<b>787.175,240</b>	<b>483.694,53</b>	<b>605,00</b>	<b>1.270.265,770</b>
296	3.2.1	DESPESAS OPERACIONAIS	176.791,630	68.904,16	605,00	245.196,790
307	3.2.10.2	COMISSÕES SOBRE VENDAS	3.332,830	17.360,00	0,00	20.692,830
308	3.2.10.200.1	COMISSÕES	3.332,830	17.360,00	0,00	20.692,830
311	3.2.10.4	DESPESAS COM ENTREGA	1.182,170	0,00	0,00	1.182,170
312	3.2.10.400.1	FRETES E CARRETOS	1.182,170	0,00	0,00	1.182,170
314	3.2.10.5	DESPESAS COM VIAGENS E REPRESENTAÇÕES	1.870,000	0,00	0,00	1.870,000
317	3.2.10.500.3	HOSPEDAGEM	1.870,000	0,00	0,00	1.870,000
319	3.2.10.6	DESPESAS GERAIS	172.406,630	80.644,16	605,00	222.445,790
354	3.2.10.600.2	ENERGIA ELÉTRICA	32.815,420	19.236,04	0,00	52.051,460
318	3.2.10.600.4	COPA E REFEIÇÕES	62.125,480	30.708,12	605,00	92.228,600
326	3.2.10.600.7	SEGUROS	77.465,730	0,00	0,00	77.465,730
509	3.2.10.600.8	UNIFORME E IPT	0,00	700,00	0,00	700,000
329	3.2.2	DESPESAS ADMINISTRATIVAS	608.383,610	415.696,37	0,00	1.024.079,980
330	3.2.20.1	DESPESAS COM PESSOAL	3.924,000	1.302,00	0,00	5.226,000
568	3.2.20.101.2	PENSAO ALIMENTICIA/ APOSENTADORIA	3.924,000	1.302,00	0,00	5.226,000
345	3.2.20.3	IMPOSTOS, TAXAS E CONTRIBUIÇÕES	578.750,460	7.003,37	0,00	585.753,830
348	3.2.20.300.3	IPTU	0,00	523,38	0,00	523,380
350	3.2.20.300.5	TAXAS DIVERSAS	20.009,120	6.479,99	0,00	26.489,110
352	3.2.20.300.7	MULTAS DE MORA	713,250	0,00	0,00	713,250
657	3.2.20.300.8	DIVIDA ATIVA REFR/PREVIDENCIA/PGFN	558.028,090	0,00	0,00	558.028,090
353	3.2.20.4	DESPESAS GERAIS	12.079,830	6.749,99	0,00	18.829,820
651	3.2.20.400.10	BENS DE VALORES IRRELEVANTES	6.591,430	0,00	0,00	6.591,430
356	3.2.20.400.3	TELEFONE	299,970	99,99	0,00	399,960
359	3.2.20.400.6	MATERIAL DE ESCRITÓRIO	117,650	0,00	0,00	117,650
361	3.2.20.400.8	ASSISTÊNCIA CONTÁBIL	2.500,000	0,00	0,00	2.500,000
362	3.2.20.400.9	SERVIÇOS PRESTADOS POR TERCEIROS	2.570,780	6.650,00	0,00	9.220,780
367	3.2.20.5	DESPESAS FINANCEIRAS	5.806,320	400.635,01	0,00	406.441,320
576	3.2.20.500.10	TARIFA BANCARIA	333,000	195,00	0,00	528,000
375	3.2.20.500.8	JUROS E MORA	5.473,320	400.439,01	0,00	405.912,320
376	3.2.20.6	OUTRAS DESPESAS OPERACIONAIS	0,00	0,00	0,00	0,00
618	3.2.20.601	OUTRAS RECEITAS OPERACIONAIS	7.823,000	0,00	0,00	7.823,000
619	3.2.20.601.1	RECUPERACAO DE DESPESAS	7.823,000	0,00	0,00	7.823,000
380	3.3	DESPESAS NÃO OPERACIONAIS	55.363,990	4.976,81	850,00	59.490,800
381	3.3.1	RESULTADOS NÃO OPERACIONAIS	55.363,990	4.976,81	850,00	59.490,800
581	3.3.10.7	DESPESAS NÃO OPERACIONAIS	55.363,990	4.976,81	850,00	59.490,800
582	3.3.10.700.1	DESPESAS NÃO OPERACIONAIS	20.997,910	2.417,45	850,00	22.565,360
632	3.3.10.700.2	CONSULTA MEDICA	34.366,080	2.559,36	0,00	36.925,440
402	4	CONTAS DE RESULTADO - RECEITAS	7.873.330,710	0,00	148.740,69	8.022.071,400
403	4.1	RECEITAS OPERACIONAIS	7.873.330,710	0,00	148.740,69	8.022.071,400
404	4.1.1	RECEITA BRUTA DE VENDAS E SERVIÇOS	7.967.983,980	0,00	32.000,00	7.999.983,980
405	4.1.10.1	RECEITA BRUTAS DE VENDAS E MERCADORIAS	7.967.983,980	0,00	32.000,00	7.999.983,980
408	4.1.10.100.3	VENDA DE MERCADORIAS	7.967.983,980	0,00	32.000,00	7.999.983,980
413	4.1.2	(-) DEDUÇÕES DA RECEITA BRUTA	94.656,560	0,00	0,00	94.656,560

Empresa: NELZO PASCHOALETTI  
 C.P.F.: 055.813.708-34  
 Período: 01/04/2023 - 30/04/2023

Folha: 0005

**BALANCETE**

Código	Classificação	Descrição da conta	Saldo Anterior	Débito	Crédito	Saldo Atual
424	4.1.20.3	(-) IMPOSTOS SOBRE VENDAS E SERVIÇOS	94.656,560	0,00	0,00	94.656,560
425	4.1.20.300.2	(-) ICMS	87.280,690	0,00	0,00	87.280,690
486	4.1.20.301.1	(-) SENAR	7.375,870	0,00	0,00	7.375,870
430	4.1.3	RECEITAS FINANCEIRAS	3,290	0,00	116.740,69	116.743,980
431	4.1.30.1	JUROS E DESCONTOS	3,290	0,00	116.740,69	116.743,980
432	4.1.30.100.1	JUROS DE APLICAÇÕES	0,00	0,00	116.740,69	116.740,690
434	4.1.30.100.3	DESCONTOS FINANCEIROS OBTIDOS	3,290	0,00	0,00	3,290
<b>RESUMO DO BALANCETE</b>						
ATIVO			30.305.629,840	9.208.888,00	10.434.485,69	29.080.032,150
PASSIVO			26.464.705,050	316.888,26	190.782,73	26.338.599,520
CONTAS DE RESULTADOS - CUSTOS E DESPESAS			4.032.405,920	1.250.587,82	2.354,97	5.280.638,770
CONTAS DE RESULTADO - RECEITAS			7.873.330,710	0,00	148.740,69	8.022.071,400
CONTAS DEVEDORAS			34.338.035,760	10.459.475,82	10.436.840,66	34.360.670,920
CONTAS CREDORAS			34.338.035,760	316.888,26	339.523,42	34.360.670,920
RESULTADO DO MES			0,00	1.248.232,85	148.740,69	1.099.462,160
RESULTADO DO EXERCÍCIO			3.840.924,790	5.280.638,77	8.022.071,40	2.741.432,630

NELZO PASCHOALETTI  
 Produtor Rural  
 CPF: 055.813.708-34

GRAZIELLE AQUINO NUNES  
 Reg. no CRC - MT sob o No. 012174/OOS  
 CPF: 695.419.811-00



<b>Empresa:</b> NELZO PASCHOALETTI	<b>Folha:</b> 0001
<b>C.P.F.:</b> 055.813.708-34	
<b>Período:</b> 01/04/2023 - 30/04/2023	
<b>DEMONSTRAÇÃO DO RESULTADO DO EXERCÍCIO EM 30/04/2023</b>	
<b>RECEITA BRUTA</b>	
VENDA DE MERCADORIAS	32.000,00 <u>32.000,00</u>
<b>RECEITA LÍQUIDA</b>	<u>32.000,00</u>
<b>CMV</b>	
INSUMOS PARA ANIMAIS	(134,65)
CUSTO DE MERCADORIA	(151.144,29)
SALÁRIOS E ORDENADOS	(49.018,52)
INSS	(10.898,28)
FGTS	(3.267,09)
DIARIA LAVOURA	(5.740,00)
MANUTENÇÃO, REFORMA E CONSUMO	(203.431,36)
FRETES E CARRETOS	(18.105,00)
ARRENDAMENTO	(9.789,00)
ARRENDAMENTO DE IMÓVEIS	(300.064,97)
COMBUSTÍVEL	(9.423,35)
	<u>(761.016,51)</u>
<b>LUCRO BRUTO</b>	<u>(729.016,51)</u>
<b>DESPESAS OPERACIONAIS</b>	<u>(82.454,52)</u>
<b>DESPESAS COMERCIAIS</b>	
COMISSÕES	(17.360,00)
ENERGIA ELÉTRICA	(19.236,04)
COPA E REFEIÇÕES	(30.103,12)
UNIFORME E IPI	(700,00)
	<u>(67.399,16)</u>
<b>DESPESAS ADMINISTRATIVAS</b>	
PENSÃO ALIMENTÍCIA/ APOSENTADORIA	(1.302,00)
IPTU	(523,38)
TAXAS DIVERSAS	(6.479,99)
TELEFONE	(99,99)
SERVIÇOS PRESTADOS POR TERCEIROS	(6.650,00)
	<u>(15.055,36)</u>
<b>RESULTADO FINANCEIRO</b>	
TARIFA BANCARIA	(196,00)
JUROS E MORA	(400.439,01)
JUROS DE APLICAÇÕES	116.740,69
	<u>(283.894,32)</u>

<b>Empresa:</b> NELZO PASCHOALETTI	<b>Folha:</b> 0002
<b>C.P.F.:</b> 055.813.708-34	
<b>Período:</b> 01/04/2023 - 30/04/2023	
<b>DEMONSTRAÇÃO DO RESULTADO DO EXERCÍCIO EM 30/04/2023</b>	
<b>RESULTADO OPERACIONAL</b>	<u>(1.095.365,35)</u>
<b>DESPESAS NÃO OPERACIONAIS</b>	
DESPESAS NÃO OPERACIONAIS	(1.567,45)
CONSULTA MEDICA	(2.559,36)
	<u>(4.126,81)</u>
<b>RESULTADO ANTES DO IR E CSL</b>	<u>(1.099.492,16)</u>
<b>PREJUÍZO DO EXERCÍCIO</b>	<u>(1.099.492,16)</u>
<small>NELZO PASCHOALETTI:05581370834</small>	<small>Assinado de forma digital por NELZO PASCHOALETTI:05581370834 Dados: 2023.05.25 17:45:13 -03'00'</small>
<small>NELZO PASCHOALETTI PRODUTOR RURAL CPF: 055.813.708-34</small>	<small>GRAZIELLE AQUINO NUNES:69541981100 Assinado de forma digital por GRAZIELLE AQUINO NUNES:69541981100 Dados: 2023.05.25 16:36:42 -04'00'</small>
	<small>GRAZIELLE AQUINO NUNES Reg. no CRC - MT sob o No. 012174/005 CPF: 695.419.811-00</small>



GRF - GUIA DE RECOLHIMENTO DO FGTS  
GERADA EM 03/05/2023 - 16:57:15

GFIP - SEFIP 8.40

01-RAZÃO SOCIAL/NOME NELZO PASCHOALETTI FAZ PALMEIRAS				02-DDD/TELEFONE (0064)35712161	
03-FPAS 787	04-SIMPLES 1	05-REMUNERAÇÃO 40.838,49	06-QTDE TRABALHADORES 15	07-ALÍQUOTA FGTS 8	
08-CÓD RECOLHIMENTO 115	09-ID RECOLHIMENTO 017990-1	10-INSCRIÇÃO/TIPO (9) 081560002587	11-COMPETÊNCIA 04/2023	12-DATA DE VALIDADE 07/05/2023	

13-DEPÓSITO + CONTRIB SOCIAL 3.267,07	14-ENCARGOS 0,00	15-TOTAL A RECOLHER 3.267,07
--	---------------------	---------------------------------

\*\*VALOR FGTS A RECOLHER ATÉ O DIA 07/05/2023\*\*

858900000328 670701792301 507676050904 815600025879

AUTENTICAÇÃO MECÂNICA



GRF - GUIA DE RECOLHIMENTO DO FGTS  
GERADA EM 03/05/2023 - 16:57:15

GFIP - SEFIP 8.40


01-RAZÃO SOCIAL/NOME NELZO PASCHOALETTI FAZ PALMEIRAS				02-DDD/TELEFONE (0064)35712161	
03-FPAS 787	04-SIMPLES 1	05-REMUNERAÇÃO 40.838,49	06-QTDE TRABALHADORES 15	07-ALÍQUOTA FGTS 8	
08-CÓD RECOLHIMENTO 115	09-ID RECOLHIMENTO 017990-1	10-INSCRIÇÃO/TIPO (9) 081560002587	11-COMPETÊNCIA 04/2023	12-DATA DE VALIDADE 07/05/2023	

13-DEPÓSITO + CONTRIB SOCIAL 3.267,07	14-ENCARGOS 0,00	15-TOTAL A RECOLHER 3.267,07
--	---------------------	---------------------------------

\*\*VALOR FGTS A RECOLHER ATÉ O DIA 07/05/2023\*\*

858900000328 670701792301 507676050904 815600025879

AUTENTICAÇÃO MECÂNICA



**EMPRESA: NELZO PASCHOALETTI**

C.P.F.: 055.813.708-34

Período: 01/04/2023 - 30/04/2023

**EBITDA**

MÊS	Abril/2023	
(=) VENDA LIQUIDA	R\$	32.000,00
(-) CMV / CPV / CSP	R\$	761.016,51
(=) LUCRO BRUTO	-R\$	729.016,51
(-) DESPESAS OPERACIONAIS	R\$	82.454,52
Despesas Gerais/Administrativas	R\$	15.055,36
Despesas Comerciais/vendas	R\$	67.399,16
(=) EBIT	-R\$	811.471,03
Depreciação e Amortização	R\$	-
(+/-) Resultado de Equivalência Patrimonial	R\$	-
Despesas de Equivalência	R\$	-
Receitas de Equivalência	R\$	-
(+/-) Resultado Financeiro	-R\$	283.894,32
Despesas Financeiras	R\$	400.635,01
Receitas Financeiras	R\$	116.740,69
(=) EBITDA	-R\$	1.095.365,35
(=) EBITDA EM PERCENTUAL DA RECEITA BRUTA		-3423%

NELZO PASCHOALETTI:05581370834  
Assinado de forma digital por NELZO PASCHOALETTI:05581370834  
Data: 2023.06.26 17:41:10:07

NELZO PASCHOALETTI  
PRODUTOR RURAL  
CPF: 055.813.708-34

GRAZIELLE AQUINO NUNES:69541981100  
Assinado de forma digital por GRAZIELLE AQUINO NUNES:69541981100  
Data: 2023.06.26 16:33:36 -06:07

GRAZIELLE AQUINO NUNES  
Reg. no CRC - MT sob o No. MT012174005  
CPF: 695.419.811-00



Empresa: SANDRA MARINA PASCHOALETTI  
 C.P.F.: 467.260.121-87  
 Período: 01/04/2023 - 30/04/2023

Folha: 0001

**BALANCETE**

Código	Classificação	Descrição da conta	Saldo Anterior	Débito	Crédito	Saldo Atual
1	1	<b>ATIVO</b>	<b>9.654.760,19D</b>	<b>770.483,18</b>	<b>1.306.882,97</b>	<b>9.138.360,40D</b>
2	1.1	<b>ATIVO CIRCULANTE</b>	<b>1.993.672,58D</b>	<b>770.235,18</b>	<b>1.306.882,97</b>	<b>1.487.620,79D</b>
3	1.1.1	<b>DISPONÍVEL</b>	<b>1.861.547,59D</b>	<b>757.045,18</b>	<b>1.274.823,98</b>	<b>543.768,79D</b>
4	1.1.1.0.1	<b>CAIXA</b>	<b>16.841,58D</b>	<b>0,00</b>	<b>1.510,00</b>	<b>15.331,58D</b>
5	1.1.1.10.1.0.1	<b>CAIXA GERAL</b>	<b>16.841,58D</b>	<b>0,00</b>	<b>1.510,00</b>	<b>15.331,58D</b>
7	1.1.1.0.2	<b>BANCOS CONTA MOVIMENTO</b>	<b>10.081,40D</b>	<b>757.045,18</b>	<b>760.846,16</b>	<b>6.280,42D</b>
575	1.1.1.0.200.3	<b>SICOOB</b>	<b>9.637,14D</b>	<b>508.231,26</b>	<b>512.163,73</b>	<b>5.704,67D</b>
577	1.1.1.0.200.4	<b>BRASECO</b>	<b>12,65D</b>	<b>0,00</b>	<b>0,00</b>	<b>12,65D</b>
578	1.1.1.0.200.5	<b>INTER</b>	<b>431,61D</b>	<b>248.813,92</b>	<b>248.682,43</b>	<b>563,10D</b>
10	1.1.1.0.3	<b>APLICAÇÕES FINANCEIRAS LIQUIDEZ IMEDIATA</b>	<b>1.034.624,61D</b>	<b>0,00</b>	<b>512.467,82</b>	<b>522.156,79D</b>
11	1.1.1.0.300.1	<b>APLICAÇÃO FINANCEIRA</b>	<b>619.530,35D</b>	<b>0,00</b>	<b>344.984,36</b>	<b>274.545,99D</b>
579	1.1.1.0.300.2	<b>APLICAÇÃO BRASECO</b>	<b>209,44D</b>	<b>0,00</b>	<b>0,00</b>	<b>209,44D</b>
580	1.1.1.0.300.3	<b>APLICAÇÃO INTER</b>	<b>414.884,82D</b>	<b>0,00</b>	<b>167.483,46</b>	<b>247.401,36D</b>
12	1.1.1.2	<b>CLIENTES</b>	<b>5.312,56D</b>	<b>0,00</b>	<b>0,00</b>	<b>5.312,56D</b>
13	1.1.1.20.1	<b>DUPLICATAS A RECEBER</b>	<b>5.312,56D</b>	<b>0,00</b>	<b>0,00</b>	<b>5.312,56D</b>
14	1.1.1.20.100.1	<b>CLIENTES DIVERSOS</b>	<b>300,00D</b>	<b>0,00</b>	<b>0,00</b>	<b>300,00D</b>
72	1.1.1.20.100.1	<b>COOP PROD RURAIS ALGODAO SOJA MILHO REGIAO VALE R</b>	<b>5.012,56D</b>	<b>0,00</b>	<b>0,00</b>	<b>5.012,56D</b>
18	1.1.1.3	<b>OUTROS CRÉDITOS</b>	<b>121.250,01D</b>	<b>13.186,00</b>	<b>0,00</b>	<b>134.436,01D</b>
23	1.1.1.30.5	<b>ADIANTAMENTOS A FORNECEDORES</b>	<b>117.109,76D</b>	<b>13.186,00</b>	<b>0,00</b>	<b>130.295,76D</b>
603	1.1.1.30.500.1	<b>ADIANTAMENTO FORN DIVERSOS</b>	<b>49.186,90D</b>	<b>13.186,00</b>	<b>0,00</b>	<b>62.372,90D</b>
619	1.1.1.30.500.1	<b>GRASSOL AGRICOLA LTDA</b>	<b>7,72D</b>	<b>0,00</b>	<b>0,00</b>	<b>7,72D</b>
613	1.1.1.30.500.1	<b>GOIASCAL MINERACAO E CALCARIO LTDA</b>	<b>1.544,67D</b>	<b>0,00</b>	<b>0,00</b>	<b>1.544,67D</b>
629	1.1.1.30.500.1	<b>INO E COM DE FERTILIZANTES RIFERTIL LTDA</b>	<b>18.745,00D</b>	<b>0,00</b>	<b>0,00</b>	<b>18.745,00D</b>
617	1.1.1.30.500.1	<b>INQUIMAS COM DIST DE FERTILIZANTES LTDA</b>	<b>34.479,00D</b>	<b>0,00</b>	<b>0,00</b>	<b>34.479,00D</b>
626	1.1.1.30.500.1	<b>OURO FINO QUIMICA S.A</b>	<b>100,00D</b>	<b>0,00</b>	<b>0,00</b>	<b>100,00D</b>
618	1.1.1.30.500.1	<b>RURAL BRASIL S.A</b>	<b>1.940,00D</b>	<b>0,00</b>	<b>0,00</b>	<b>1.940,00D</b>
620	1.1.1.30.500.1	<b>SISPLAN COM E DISTRIBUIDORA LTDA</b>	<b>11.006,47D</b>	<b>0,00</b>	<b>0,00</b>	<b>11.006,47D</b>
24	1.1.1.30.6	<b>ADIANTAMENTO A EMPREGADOS</b>	<b>4.140,25D</b>	<b>0,00</b>	<b>0,00</b>	<b>4.140,25D</b>
25	1.1.1.30.600.1	<b>ADIANTAMENTO DE SALÁRIO</b>	<b>4.140,25D</b>	<b>0,00</b>	<b>0,00</b>	<b>4.140,25D</b>
46	1.1.4	<b>APLICAÇÕES FINANCEIRAS</b>	<b>115,81D</b>	<b>0,00</b>	<b>0,00</b>	<b>115,81D</b>
47	1.1.40.1	<b>APLICAÇÕES FINANCEIRAS REND. PREFIXADOS</b>	<b>115,81D</b>	<b>0,00</b>	<b>0,00</b>	<b>115,81D</b>
48	1.1.40.100.1	<b>APLICAÇÕES FINANCEIRAS</b>	<b>115,81D</b>	<b>0,00</b>	<b>0,00</b>	<b>115,81D</b>
53	1.1.5	<b>ESTOQUE</b>	<b>805.446,61D</b>	<b>0,00</b>	<b>32.058,99</b>	<b>773.387,62D</b>
54	1.1.50.1	<b>MERCADORIAS, PRODUTOS E INSUMOS</b>	<b>805.446,61D</b>	<b>0,00</b>	<b>32.058,99</b>	<b>773.387,62D</b>
55	1.1.50.100.1	<b>ESTOQUE DE MERCADORIA</b>	<b>805.446,61D</b>	<b>0,00</b>	<b>32.058,99</b>	<b>773.387,62D</b>
69	1.2	<b>ATIVO REALIZÁVEL A LONGO PRAZO</b>	<b>48.815,06D</b>	<b>252,00</b>	<b>0,00</b>	<b>49.067,06D</b>
76	1.2.2	<b>OUTROS CRÉDITOS</b>	<b>48.815,06D</b>	<b>252,00</b>	<b>0,00</b>	<b>49.067,06D</b>
81	1.2.20.5	<b>APLICAÇÕES FINANCEIRAS</b>	<b>48.815,06D</b>	<b>252,00</b>	<b>0,00</b>	<b>49.067,06D</b>
598	1.2.20.500.1	<b>INVESTIMENTOS QUOTAS</b>	<b>14.384,93D</b>	<b>252,00</b>	<b>0,00</b>	<b>14.636,93D</b>
623	1.2.20.500.2	<b>PREVIDENCIA PRIVADA</b>	<b>34.430,13D</b>	<b>0,00</b>	<b>0,00</b>	<b>34.430,13D</b>
87	1.3	<b>ATIVO PERMANENTE</b>	<b>7.612.272,55D</b>	<b>0,00</b>	<b>0,00</b>	<b>7.612.272,55D</b>
111	1.3.2	<b>IMOBILIZADO</b>	<b>7.612.272,55D</b>	<b>0,00</b>	<b>0,00</b>	<b>7.612.272,55D</b>
112	1.3.20.1	<b>IMÓVEIS</b>	<b>4.675.104,72D</b>	<b>0,00</b>	<b>0,00</b>	<b>4.675.104,72D</b>
113	1.3.20.100.1	<b>IMOVEIS</b>	<b>814.500,00D</b>	<b>0,00</b>	<b>0,00</b>	<b>814.500,00D</b>
115	1.3.20.100.2	<b>CONSTRUÇÕES E BENEFETORIAS</b>	<b>3.860.604,72D</b>	<b>0,00</b>	<b>0,00</b>	<b>3.860.604,72D</b>

Empresa: SANDRA MARINA PASCHOALETTI  
 C.P.F.: 467.260.121-87  
 Período: 01/04/2023 - 30/04/2023

Folha: 0002

**BALANCETE**

Código	Classificação	Descrição da conta	Saldo Anterior	Débito	Crédito	Saldo Atual
116	1.3.20.2	<b>MÓVEIS E UTENSÍLIOS</b>	<b>13.923,71D</b>	<b>0,00</b>	<b>0,00</b>	<b>13.923,71D</b>
117	1.3.20.200.1	<b>MÓVEIS E UTENSÍLIOS</b>	<b>5.733,71D</b>	<b>0,00</b>	<b>0,00</b>	<b>5.733,71D</b>
507	1.3.20.200.7	<b>APARELHO COMUNICAÇÃO</b>	<b>8.190,00D</b>	<b>0,00</b>	<b>0,00</b>	<b>8.190,00D</b>
118	1.3.20.3	<b>MÁQUINAS, EQUIPAMENTOS E FERRAMENTAS</b>	<b>3.538.020,00D</b>	<b>0,00</b>	<b>0,00</b>	<b>3.538.020,00D</b>
119	1.3.20.300.1	<b>MÁQUINAS E EQUIPAMENTOS</b>	<b>3.538.020,00D</b>	<b>0,00</b>	<b>0,00</b>	<b>3.538.020,00D</b>
120	1.3.20.4	<b>VEÍCULOS</b>	<b>442.820,00D</b>	<b>0,00</b>	<b>0,00</b>	<b>442.820,00D</b>
121	1.3.20.400.1	<b>VEÍCULOS</b>	<b>442.820,00D</b>	<b>0,00</b>	<b>0,00</b>	<b>442.820,00D</b>
125	1.3.20.9	<b>(-) DEPRECIACÕES, AMORT. E EXAUS. ACUMUL</b>	<b>1.057.595,88C</b>	<b>0,00</b>	<b>0,00</b>	<b>1.057.595,88C</b>
127	1.3.20.900.2	<b>(-) DEPRECIACÕES DE MÓVEIS E UTENSÍLIOS</b>	<b>608,88C</b>	<b>0,00</b>	<b>0,00</b>	<b>608,88C</b>
128	1.3.20.900.3	<b>(-) DEPRECIACÕES DE MÁQUINAS, EQUIP. FER</b>	<b>935.239,00C</b>	<b>0,00</b>	<b>0,00</b>	<b>935.239,00C</b>
129	1.3.20.900.4	<b>(-) DEPRECIACÕES DE VEÍCULOS</b>	<b>121.748,00C</b>	<b>0,00</b>	<b>0,00</b>	<b>121.748,00C</b>
149	2	<b>PASSIVO</b>	<b>9.297.287,28C</b>	<b>436.350,57</b>	<b>22.590,47</b>	<b>8.883.527,18C</b>
150	2.1	<b>PASSIVO CIRCULANTE</b>	<b>3.207.299,49C</b>	<b>436.350,57</b>	<b>22.590,47</b>	<b>2.793.539,39C</b>
382	2.1.1	<b>EMPRÉSTIMOS E FINANCIAMENTOS</b>	<b>906.496,42C</b>	<b>355.000,00</b>	<b>10.000,00</b>	<b>561.496,42C</b>
151	2.1.10.1	<b>EMPRÉSTIMOS</b>	<b>906.496,42C</b>	<b>355.000,00</b>	<b>10.000,00</b>	<b>561.496,42C</b>
534	2.1.10.100.6	<b>EMPRESTIMO DE TERCEIRO</b>	<b>6.496,00C</b>	<b>0,00</b>	<b>0,00</b>	<b>6.496,00C</b>
581	2.1.10.100.7	<b>NELZO PASCHOALETTI</b>	<b>900.000,42C</b>	<b>355.000,00</b>	<b>10.000,00</b>	<b>555.000,42C</b>
164	2.1.3	<b>FORNECEDORES</b>	<b>1.699.827,63C</b>	<b>31.109,94</b>	<b>12.590,47</b>	<b>1.681.308,16C</b>
165	2.1.30.1	<b>FORNECEDORES</b>	<b>1.699.827,63C</b>	<b>31.109,94</b>	<b>12.590,47</b>	<b>1.681.308,16C</b>
614	2.1.30.199.9	<b>SS STENIUS CONSULTORIA ORGANIZACIONAL LTDA</b>	<b>0,00</b>	<b>11.250,00</b>	<b>11.250,00</b>	<b>0,00</b>
620	2.1.30.199.9	<b>ALGODOEIRA PASCHOALETTI LTDA</b>	<b>14.432,00C</b>	<b>5.000,00</b>	<b>0,00</b>	<b>9.432,00C</b>
588	2.1.30.199.9	<b>AUTO POSTO CONQUISTA DE TIAPIRAPUA LTDA</b>	<b>25.000,00C</b>	<b>0,00</b>	<b>0,00</b>	<b>25.000,00C</b>
589	2.1.30.199.9	<b>FMC QUIMICA DO BRASIL</b>	<b>1.311.912,00C</b>	<b>0,00</b>	<b>0,00</b>	<b>1.311.912,00C</b>
539	2.1.30.199.9	<b>FORNECEDORES DIVERSOS</b>	<b>165.873,77C</b>	<b>7.179,26</b>	<b>399,82</b>	<b>159.094,13C</b>
608	2.1.30.199.9	<b>PLANALTO DISTRIBUIDORA DE IMPLEMENTOS LTDA</b>	<b>13.383,84C</b>	<b>1.623,06</b>	<b>0,00</b>	<b>11.760,78C</b>
607	2.1.30.199.9	<b>QUERENCIA MAQUINAS COM E REPREIRELI</b>	<b>6.906,22C</b>	<b>6.057,62</b>	<b>940,65</b>	<b>1.789,25C</b>
590	2.1.30.199.9	<b>SUMETOMO QUIMICAL BRASIL INDUSTRIA QUIMICA S.A.</b>	<b>162.320,00C</b>	<b>0,00</b>	<b>0,00</b>	<b>162.320,00C</b>
169	2.1.4	<b>OBRIGAÇÕES TRIBUTÁRIAS</b>	<b>575,49C</b>	<b>575,25</b>	<b>0,00</b>	<b>0,20C</b>
170	2.1.40.1	<b>IMPOSTOS E CONTRIBUIÇÕES A RECOLHER</b>	<b>575,49C</b>	<b>575,25</b>	<b>0,00</b>	<b>0,20C</b>
178	2.1.40.100.8	<b>IRRF A RECOLHER</b>	<b>575,49C</b>	<b>575,25</b>	<b>0,00</b>	<b>0,20C</b>
185	2.1.5	<b>OBRIGAÇÕES TRABALHISTA E PREVIDENCIÁRIA</b>	<b>64.297,89C</b>	<b>49.665,38</b>	<b>0,00</b>	<b>14.632,51C</b>
186	2.1.50.1	<b>OBRIGAÇÕES COM O PESSOAL</b>	<b>40.282,52C</b>	<b>34.307,69</b>	<b>0,00</b>	<b>5.974,83C</b>
187	2.1.50.100.1	<b>SALÁRIOS E ORDENADOS A PAGAR</b>	<b>40.282,52C</b>	<b>34.307,69</b>	<b>0,00</b>	<b>5.974,83C</b>
190	2.1.50.2	<b>OBRIGAÇÕES SOCIAIS</b>	<b>24.015,37C</b>	<b>15.357,69</b>	<b>0,00</b>	<b>8.657,68C</b>
191	2.1.50.200.1	<b>INSS A RECOLHER</b>	<b>21.280,49C</b>	<b>12.715,18</b>	<b>0,00</b>	<b>8.565,31C</b>
192	2.1.50.200.2	<b>FGTS A RECOLHER</b>	<b>2.734,88C</b>	<b>2.642,51</b>	<b>0,00</b>	<b>96,37C</b>
200	2.1.6	<b>OUTRAS OBRIGAÇÕES</b>	<b>536.102,10C</b>	<b>0,00</b>	<b>0,00</b>	<b>536.102,10C</b>
206	2.1.60.6	<b>OUTRAS OBRIGAÇÕES</b>	<b>536.102,10C</b>	<b>0,00</b>	<b>0,00</b>	<b>536.102,10C</b>
631	2.1.60.600.1	<b>RATEIO DE CUSTOS E DESPESAS NAS FAZENDAS</b>	<b>536.102,10C</b>	<b>0,00</b>	<b>0,00</b>	<b>536.102,10C</b>
217	2.2	<b>PASSIVO EXIGÍVEL A LONGO PRAZO</b>	<b>5.199.501,00C</b>	<b>0,00</b>	<b>0,00</b>	<b>5.199.501,00C</b>
218	2.2.1	<b>EMPRÉSTIMOS E FINANCIAMENTOS</b>	<b>5.199.501,00C</b>	<b>0,00</b>	<b>0,00</b>	<b>5.199.501,00C</b>
219	2.2.10.1	<b>EMPRÉSTIMOS E FINANCIAMENTO</b>	<b>5.199.501,00C</b>	<b>0,00</b>	<b>0,00</b>	<b>5.199.501,00C</b>
591	2.2.10.100.3	<b>EURÍPEDES CAMPOS DE SANTANA</b>	<b>124.501,00C</b>	<b>0,00</b>	<b>0,00</b>	<b>124.501,00C</b>
592	2.2.10.100.4	<b>GUILHERME ZINSLEY</b>	<b>80.000,00C</b>	<b>0,00</b>	<b>0,00</b>	<b>80.000,00C</b>
593	2.2.10.100.5	<b>HIGINO MARTINS REIS</b>	<b>500.000,00C</b>	<b>0,00</b>	<b>0,00</b>	<b>500.000,00C</b>



Empresa: SANDRA MARINA PASCHOALETTI  
 C.P.F.: 467.260.121-87  
 Período: 01/04/2023 - 30/04/2023

Folha: 0003

**BALANCETE**

Código	Classificação	Descrição da conta	Saldo Anterior	Débito	Crédito	Saldo Atual
594	2.2.10.100.6	MARCELO MARQUES SIQUEIRA	820.000,00	0,00	0,00	820.000,00
595	2.2.10.100.7	LEONIR PEDRO FELINI	3.675.000,00	0,00	0,00	3.675.000,00
<b>242</b>	<b>2.4</b>	<b>PATRIMÔNIO LÍQUIDO</b>	<b>890.486,79C</b>	<b>0,00</b>	<b>0,00</b>	<b>890.486,79C</b>
243	2.4.1	CAPITAL SOCIAL	814.500,00	0,00	0,00	814.500,00
244	2.4.10.1	CAPITAL SUBSCRITO	814.500,00	0,00	0,00	814.500,00
245	2.4.10.100.1	CAPITAL SOCIAL	814.500,00	0,00	0,00	814.500,00
<b>264</b>	<b>2.4.3</b>	<b>LUCROS OU PREJUÍZOS ACUMULADOS</b>	<b>75.986,79C</b>	<b>0,00</b>	<b>0,00</b>	<b>75.986,79C</b>
265	2.4.30.1	LUCROS OU PREJUÍZOS ACUMULADOS	75.986,79C	0,00	0,00	75.986,79C
266	2.4.30.100.1	LUCROS ACUMULADOS	75.986,79C	0,00	0,00	75.986,79C
<b>269</b>	<b>3</b>	<b>CONTAS DE RESULTADOS - CUSTOS E DESPESAS</b>	<b>682.191,91D</b>	<b>124.306,62</b>	<b>2.684,00</b>	<b>803.814,53D</b>
<b>500</b>	<b>3.1</b>	<b>CUSTOS</b>	<b>446.481,48D</b>	<b>26.631,46</b>	<b>0,00</b>	<b>483.112,94D</b>
270	3.1.1	CUSTOS DIRETOS DE PRODUÇÃO	294.160,94D	32.908,99	0,00	327.069,93D
271	3.1.10.1	MATERIAL APLICADO	125.780,23D	32.058,99	0,00	157.839,22D
599	3.1.10.100.3	CUSTO DE MERCADORIA	125.780,23D	32.058,99	0,00	157.839,22D
273	3.1.10.2	NÃO-DE-OBRA DIRETA	168.380,71D	890,00	0,00	169.270,71D
274	3.1.10.200.1	SAÍZOS E ORDENADOS	129.568,93D	0,00	0,00	129.568,93D
279	3.1.10.200.6	INSS	28.671,21D	0,00	0,00	28.671,21D
280	3.1.10.200.7	FGTS	8.140,57D	0,00	0,00	8.140,57D
282	3.1.10.200.9	ASSISTÊNCIA MÉDICA E SOCIAL	2.000,00D	850,00	0,00	2.850,00D
<b>283</b>	<b>3.1.2</b>	<b>CUSTOS INDIRETOS DE PRODUÇÃO</b>	<b>152.320,54D</b>	<b>3.722,47</b>	<b>0,00</b>	<b>156.043,01D</b>
284	3.1.20.1	NÃO-DE-OBRA INDIRETA	12.390,00D	1.510,00	0,00	13.900,00D
605	3.1.20.100.1	DIÁRIAS LAVOURA	12.390,00D	1.510,00	0,00	13.900,00D
<b>287</b>	<b>3.1.20.3</b>	<b>MATERIAIS DE MANUTENÇÃO E REPARO</b>	<b>108.855,54D</b>	<b>2.212,47</b>	<b>0,00</b>	<b>111.068,01D</b>
321	3.1.20.300.1	MANUTENÇÃO, REFORMA E CONSUMO	108.855,54D	2.212,47	0,00	111.068,01D
<b>286</b>	<b>3.1.20.4</b>	<b>UTILIDADES E SERVIÇOS</b>	<b>1.075,00D</b>	<b>0,00</b>	<b>0,00</b>	<b>1.075,00D</b>
511	3.1.20.400.1	FRETES E CARRETOS	1.075,00D	0,00	0,00	1.075,00D
<b>290</b>	<b>3.1.20.7</b>	<b>COMBUSTÍVEIS E ENERGIA ELÉTRICA</b>	<b>30.000,00D</b>	<b>0,00</b>	<b>0,00</b>	<b>30.000,00D</b>
292	3.1.20.700.1	COMBUSTÍVEL	30.000,00D	0,00	0,00	30.000,00D
<b>295</b>	<b>3.2</b>	<b>DESPESAS OPERACIONAIS E ADMINISTRATIVAS</b>	<b>113.511,47D</b>	<b>46.880,62</b>	<b>2.684,00</b>	<b>157.706,09D</b>
<b>296</b>	<b>3.2.1</b>	<b>DESPESAS OPERACIONAIS</b>	<b>44.697,99D</b>	<b>21.258,43</b>	<b>0,00</b>	<b>65.956,42D</b>
297	3.2.10.1	DESPESAS COM PESSOAL	480,00D	0,00	0,00	480,00D
305	3.2.10.100.9	ASSISTÊNCIA MÉDICA E SOCIAL	480,00D	0,00	0,00	480,00D
307	3.2.10.2	COMISSÕES SOBRE VENDAS	3.219,00D	14.400,00	0,00	17.619,00D
308	3.2.10.200.1	COMISSÕES	3.219,00D	14.400,00	0,00	17.619,00D
<b>319</b>	<b>3.2.10.6</b>	<b>DESPESAS GERAIS</b>	<b>40.996,99D</b>	<b>6.858,43</b>	<b>0,00</b>	<b>47.855,42D</b>
318	3.2.10.600.4	COPA E REFEIÇÕES	34.141,24D	1.349,55	0,00	35.490,79D
326	3.2.10.600.7	SEGUROS	6.857,75D	5.508,88	0,00	12.366,63D
<b>329</b>	<b>3.2.2</b>	<b>DESPESAS ADMINISTRATIVAS</b>	<b>68.813,48D</b>	<b>25.622,19</b>	<b>2.684,00</b>	<b>91.751,67D</b>
345	3.2.20.3	IMPOSTOS, TAXAS E CONTRIBUIÇÕES	12.617,37D	0,00	0,00	12.617,37D
350	3.2.20.300.5	TAXAS DIVERSAS	12.617,37D	0,00	0,00	12.617,37D
<b>353</b>	<b>3.2.20.4</b>	<b>DESPESAS GERAIS</b>	<b>65.637,58D</b>	<b>25.576,19</b>	<b>0,00</b>	<b>91.213,77D</b>
356	3.2.20.400.3	TELEFONE E INTERNET	1.886,76D	628,92	0,00	2.515,68D

Empresa: SANDRA MARINA PASCHOALETTI  
 C.P.F.: 467.260.121-87  
 Período: 01/04/2023 - 30/04/2023

Folha: 0004

**BALANCETE**

Código	Classificação	Descrição da conta	Saldo Anterior	Débito	Crédito	Saldo Atual
358	3.2.20.400.5	SEGUROS	6.610,77D	1.099,01	0,00	7.709,78D
627	3.2.20.400.9	ADJ RECLPERACAO JUDICIAL	11.250,00D	11.250,00	0,00	22.500,00D
362	3.2.20.400.9	SERVIÇOS PRESTADOS POR TERCEIROS	29.489,00D	8.500,00	0,00	37.989,00D
365	3.2.20.401.2	DESPESAS LEGAIS E JUDICIAIS	16.401,05D	4.100,26	0,00	20.501,31D
<b>367</b>	<b>3.2.20.5</b>	<b>DESPESAS FINANCEIRAS</b>	<b>102,53D</b>	<b>44,00</b>	<b>0,00</b>	<b>146,53D</b>
368	3.2.20.500.1	JUROS PASSIVOS	3,53D	0,00	0,00	3,53D
576	3.2.20.500.10	TARIFA BANCARIA	99,00D	44,00	0,00	143,00D
376	3.2.20.6	OUTRAS DESPESAS OPERACIONAIS	0,00	0,00	0,00	0,00
604	3.2.20.601	OUTRAS RECEITAS OPERACIONAIS	9.544,00C	0,00	2.684,00	12.228,00C
605	3.2.20.601.1	RECUPERACAO DE DESPESAS	9.544,00C	0,00	2.684,00	12.228,00C
<b>380</b>	<b>3.3</b>	<b>DESPESAS NÃO OPERACIONAIS</b>	<b>122.198,96D</b>	<b>40.794,54</b>	<b>0,00</b>	<b>162.993,50D</b>
381	3.3.1	RESULTADOS NÃO OPERACIONAIS	122.198,96D	40.794,54	0,00	162.993,50D
596	3.3.10.7	DESPESAS NÃO OPERACIONAIS	122.198,96D	40.794,54	0,00	162.993,50D
597	3.3.10.700.1	DESPESAS NÃO OPERACIONAIS	105.358,39D	36.501,21	0,00	141.859,60D
624	3.3.10.700.2	CONSULTA E PLANO DE SAÚDE	16.840,57D	4.293,33	0,00	21.133,90D
<b>402</b>	<b>4</b>	<b>CONTAS DE RESULTADO - RECEITAS</b>	<b>1.039.664,82C</b>	<b>1.910,43</b>	<b>893,36</b>	<b>1.038.647,75C</b>
403	4.1	RECEITAS OPERACIONAIS	1.039.664,82C	1.910,43	893,36	1.038.647,75C
404	4.1.1	RECEITA BRUTA DE VENDAS E SERVIÇOS	1.080.273,36C	0,00	0,00	1.080.273,36C
405	4.1.10.1	RECEITA BRUTAS DE VENDAS E MERCADORIAS	1.080.273,36C	0,00	0,00	1.080.273,36C
408	4.1.10.100.3	VENDA DE MERCADORIAS	1.080.273,36C	0,00	0,00	1.080.273,36C
413	4.1.2	(-) DEDUÇÕES DA RECEITA BRUTA	41.167,09D	0,00	0,00	41.167,09D
424	4.1.20.3	(-) IMPOSTOS SOBRE VENDAS E SERVIÇOS	41.167,09D	0,00	0,00	41.167,09D
426	4.1.20.300.2	(-) ICMS	39.647,09D	0,00	0,00	39.647,09D
486	4.1.20.301.1	(-) SENAR	1.520,00D	0,00	0,00	1.520,00D
<b>430</b>	<b>4.1.3</b>	<b>RECEITAS FINANCEIRAS</b>	<b>598,59C</b>	<b>1.910,43</b>	<b>893,36</b>	<b>458,52D</b>
431	4.1.30.1	JUROS E DESCONTOS	598,59C	1.910,43	893,36	458,52D
432	4.1.30.100.1	JUROS DE APLICAÇÕES E CAPITAL	598,59C	1.910,43	893,36	458,52D
<b>RESUMO DO BALANCETE</b>						
ATIVO			9.654.760,19D	770.483,18	1.306.882,97	9.118.360,40D
PASSIVO			9.297.287,28C	436.350,57	22.590,47	8.883.527,18C
CONTAS DE RESULTADOS - CUSTOS E DESPESAS			682.191,91D	124.306,62	2.684,00	803.814,53D
CONTAS DE RESULTADO - RECEITAS			1.039.664,82C	1.910,43	893,36	1.038.647,75C
CONTAS DE APURAÇÃO			0,00	0,00	0,00	0,00
CONTAS DEVEDORAS			10.336.952,10D	894.789,80	1.309.566,97	9.922.174,93D
CONTAS CREDORAS			10.336.952,10C	438.261,00	23.483,83	9.922.174,93C
RESULTADO DO MES			0,00	121.622,62	-1.017,07	122.639,69D
RESULTADO DO EXERCÍCIO			357.472,91C	803.814,53	1.038.647,75	234.833,22C

SANDRA MARINA PASCHOALETTI 467.260.121-87  
 Assinado de forma digital por SANDRA MARINA PASCHOALETTI em 30/06/2023 17:33:41  
 Dados: 2023.06.30 17:47:58 -03'00'

GRAZIELLE AQUINO NUNES.69541981100  
 Assinado de forma digital por GRAZIELLE AQUINO NUNES em 30/06/2023 17:33:41  
 Dados: 2023.06.30 17:47:58 -03'00'

SANDRA MARINA PASCHOALETTI  
 PRODUTOR RURAL  
 CPF: 467.260.121-87

GRAZIELLE AQUINO NUNES  
 Reg. no CRC - MT sob o No. 012174/OOS  
 CPF: 695.419.811-00



<b>Empresa:</b> SANDRA MARINA PASCHOALETTI	<b>Folha:</b> 0001
<b>C.P.F.:</b> 467.260.121-87	
<b>Período:</b> 01/04/2023 - 30/04/2023	
<b>DEMONSTRAÇÃO DE RESULTADO DO EXERCÍCIO EM 30/04/2023</b>	
<b>RECEITA LIQUIDA</b>	<u>0,00</u>
<b>CMV</b>	
CUSTO DE MERCADORIA	(32.058,99)
ASSISTÊNCIA MÉDICA E SOCIAL	(850,00)
DIARIAS LAVOURA	(1.510,00)
MANUTENÇÃO, REFORMA E CONSUMO	(2.212,47)
	<u>(36.631,46)</u>
<b>LUCRO BRUTO</b>	<u>(36.631,46)</u>
<b>DESPESAS OPERACIONAIS</b>	
	<u>(46.836,62)</u>
<b>DESPESAS COMERCIAIS</b>	
COMISSÕES	(14.400,00)
COPA E REFEIÇÕES	(1.349,55)
SEGUROS	(5.508,88)
	<u>(21.258,43)</u>
<b>DESPESAS ADMINISTRATIVAS</b>	
TELEFONE E INTERNET	(628,92)
SEGUROS	(1.099,01)
ADV RECUPERACAO JUDICIAL	(11.250,00)
SERVIÇOS PRESTADOS POR TERCEIROS	(8.500,00)
DESPESAS LEGAIS E JUDICIAIS	(4.100,26)
	<u>(25.578,19)</u>
<b>RESULTADO FINANCEIRO</b>	
TARIFA BANCARIA	(44,00)
RECUPERACAO DE DESPESAS	2.684,00
JUROS DE APLICAÇÕES E CAPITAL	(1.017,07)
	<u>1.622,93</u>
<b>RESULTADO OPERACIONAL</b>	<u>(81.845,15)</u>
<b>DESPESAS NÃO OPERACIONAL</b>	
DESPESAS NAO OPERACIONAL	(36.501,21)
CONSULTA E PLANO DE SAUDE	(4.293,33)
	<u>(40.794,54)</u>

<b>Empresa:</b> SANDRA MARINA PASCHOALETTI	<b>Folha:</b> 0002
<b>C.P.F.:</b> 467.260.121-87	
<b>Período:</b> 01/04/2023 - 30/04/2023	
<b>DEMONSTRAÇÃO DE RESULTADO DO EXERCÍCIO EM 30/04/2023</b>	
<b>RESULTADO ANTES DO IR E CSL</b>	<u>(122.639,69)</u>
<b>PREJUÍZO DO EXERCÍCIO</b>	<u>(122.639,69)</u>
SANDRA MARINA PASCHOALETTI:46726012187 Assinado de forma digital por SANDRA MARINA PASCHOALETTI:46726012187 Data: 2023.05.25 17:47:08 -03'00'	GRAZIELLE AQUINO NUNES:69541981100 Assinado de forma digital por GRAZIELLE AQUINO NUNES:69541981100 Data: 2023.05.25 16:16:27 -04'00'
SANDRA MARINA PASCHOALETTI PRODUTOR RURAL CPF: 467.260.121-87	GRAZIELLE AQUINO NUNES Reg. no CRC - MT sob o No. 012174/005 CPF: 695.419.811-00



GRF - GUIA DE RECOLHIMENTO DO FGTS  
GERADA EM 03/05/2023 - 17:12:24

GFIP - SEFIP 8.40

01-RAZÃO SOCIAL/NOME SANDRA MARINA PASCHOALETTI				02-DDD/TELEFONE (0064)35712161	
03-FPAS 787	04-SIMPLES 1	05-REMUNERAÇÃO 27.540,43	06-QTDE TRABALHADORES 12	07-ALÍQUOTA FGTS 8	
08-CÓD RECOLHIMENTO 115	09-ID RECOLHIMENTO 017990-1	10-INSCRIÇÃO/TIPO (9) 387300195680	11-COMPETÊNCIA 04/2023	12-DATA DE VALIDADE 07/05/2023	

13-DEPÓSITO + CONTRIB SOCIAL 2.203,23	14-ENCARGOS 0,00	15-TOTAL A RECOLHER 2.203,23
--	---------------------	---------------------------------

\*\*VALOR FGTS A RECOLHER ATÉ O DIA 07/05/2023\*\*

85800000224 032301792303 507676050939 873001956805

AUTENTICAÇÃO MECÂNICA



GRF - GUIA DE RECOLHIMENTO DO FGTS  
GERADA EM 03/05/2023 - 17:12:24

GFIP - SEFIP 8.40

01-RAZÃO SOCIAL/NOME SANDRA MARINA PASCHOALETTI				02-DDD/TELEFONE (0064)35712161	
03-FPAS 787	04-SIMPLES 1	05-REMUNERAÇÃO 27.540,43	06-QTDE TRABALHADORES 12	07-ALÍQUOTA FGTS 8	
08-CÓD RECOLHIMENTO 115	09-ID RECOLHIMENTO 017990-1	10-INSCRIÇÃO/TIPO (9) 387300195680	11-COMPETÊNCIA 04/2023	12-DATA DE VALIDADE 07/05/2023	

13-DEPÓSITO + CONTRIB SOCIAL 2.203,23	14-ENCARGOS 0,00	15-TOTAL A RECOLHER 2.203,23
--	---------------------	---------------------------------

\*\*VALOR FGTS A RECOLHER ATÉ O DIA 07/05/2023\*\*

85800000224 032301792303 507676050939 873001956805

AUTENTICAÇÃO MECÂNICA



**EMPRESA: SANDRA MARINA PASCHOALETTI**

C.P.F.: 467.260.121-84

Período: 01/04/2023 - 30/04/2023

**EBITDA**

MÊS	Abril/2023	
(=) VENDA LIQUIDA	R\$	1,00
(-) CMV / CPV / CSP	R\$	36.631,46
(=) LUCRO BRUTO	-R\$	36.630,46
(-) DESPESAS OPERACIONAIS	R\$	46.836,62
Despesas Gerais/Administrativas	R\$	25.578,19
Despesas Comerciais/vendas	R\$	21.258,43
(=) EBIT	-R\$	83.467,08
Depreciação e Amortização	R\$	-
(+/-) Resultado de Equivalência Patrimonial	R\$	-
Despesas de Equivalência	R\$	-
Receitas de Equivalência	R\$	-
(+/-) Resultado Financeiro	R\$	1.622,93
Despesas Financeiras	R\$	1.061,07
Receitas Financeiras	R\$	2.684,00
(=) EBITDA	-R\$	81.844,15
(=) EBITDA EM PERCENTUAL DA RECEITA BRUTA		-8184415,00%

SANDRA MARINA PASCHOALETTI:46726012187  
Assinado de forma digital por SANDRA MARINA PASCHOALETTI:46726012187  
Dados: 2023.05.25 17:46:19 -03'00'

SANDRA MARINA PASCHOALETTI  
PRODUTOR RURAL  
CPF: 467.260.121-87

GRAZIELLE AQUINO NUNES:69541981100  
Assinado de forma digital por GRAZIELLE AQUINO NUNES:69541981100  
Dados: 2023.05.25 16:34:35 -04'00'

GRAZIELLE AQUINO NUNES  
Reg. no CRC - MT sob o No. MT012174005  
CPF: 695.419.811-00



INDICADORES DE PRODUÇÃO DO MÊS DE MARÇO 2023

CULTURA	ÁREA PLANTADA	ÁREA COLHIDA	ÁREA SISTEMATIZADA
ALGODÃO IRRIGADO	220	0	0
ALGODÃO SEQUEIRO	725	0	
SOJA	0	1572	
MILHO SEQUEIRO	109	0	0
MILHO SAFRINHA	816	0	
SORGO	234	0	

SOJA	
COMERCIALIZADO (TN)	1408,92
COMERCIALIZADO (R\$)	R\$ 3.249.287,16
SALDO ARMAZENADO (TN)	0
ARMAZÉM DEPOSITADO	

MILHO	
COMERCIALIZADO (TN)	0,00
COMERCIALIZADO (R\$)	R\$ 0,00
SALDO ARMAZENADO (TN)	0,00
ARMAZÉM DEPOSITADO	R\$ 0,00

PLUMA DE ALGODÃO	
PLUMA COMERCIALIZADA (TN)	0,00
PLUMA COMERCIALIZADA (R\$)	R\$ 0,00
SALDO ARMAZENADO (TN)	1,93
ARMAZÉM DEPOSITADO	ALGODOEIRA PASCHOALETTI

ALGODÃO EM CAROÇO	
ARMAZENADO NA LAVOURA (TN)	0

CONSIDERAÇÕES SOBRE OS PESOS DE ALGODÃO:

- 1- "Pluma comercializada": O peso é obtido na pesagem do caminhão na saída da algodoeira
- 2- "pluma armazenada": Peso de fardinho individual obtido na balança dentro da algodoeira. Poderá haver diferença de peso quando houver a saída
- 3- "Algodão em caroço armazenado na lavoura" peso estimado por fardo de algodão de 10 toneladas.

SANDRA MARINA  
PASCHOALETTI:46726012187  
Assinado de forma digital por SANDRA MARINA PASCHOALETTI:46726012187  
Data: 2023.05.25 18:00:08 -03'00'

SANDRA MARINA PASCHOALETTI

NELZO  
PASCHOALETTI:05581370834  
Assinado de forma digital por NELZO PASCHOALETTI:05581370834  
Data: 2023.05.25 18:00:42 -03'00'

NELZO PASCHOALETTI

4. Na continuidade das definições iniciais das rotinas de trabalhos e fiscalização da Administradora Judicial foram enviados e-mails e realizados contatos telefônicos com os representantes legais dos devedores e com a devedora Sandra Paschoaletti, no fito de coletar elementos e subsídios e tratado demais temas relativos à atual fase do processamento recuperacional.

5. Cumpre-nos ressaltar que o requerimento para realização da Assembleia Geral de Credores foi suspenso por deliberação desse juízo (evento 56), o qual aguarda nova determinação para prosseguimento.

6. Após o último reporte deste auxiliar (evento 106), foram juntados aos autos e aguardam deliberação os seguintes petitórios: no evento 107, o credor LEONIR PEDRO FELLINI juntou substabelecimento; nos eventos 108 e 110, as recuperandas juntaram comprovante de pagamento de custas iniciais; no evento 109, o credor LEONIR PEDRO FELLINI juntou cópia de manifestação de divergência ao administrador judicial e, por fim, no evento .

7. Dos atendimentos às solicitações requestadas pela Administração Judicial, inspeções e reuniões de trabalho aperfeiçoam-se permanentemente as definições de rotinas, que além de ampliar os entendimentos das atividades dos devedores contribuem para melhor identificação de indicadores de desempenho a demonstrar a atual performance empresarial, no caso, peculiares às atividades do agronegócio. Nesse sentido, destacamos:

NELZO PASCHOALLETI													
DESCRIÇÃO	jan/21	fev/21	mar/21	abr/21	mai/21	jun/21	jul/21	ago/21	set/21	out/21	nov/21	dez/21	ACUMULADO NO ANO
RECEITAS	R\$ 146.240	R\$ 2.225.311	R\$ 2.670.108	R\$ 7.408.756	R\$ 1.220.886	R\$ 1.064.824	R\$ 2.332.331	R\$ 2.433.261	R\$ 1.365.500	R\$ 2.703.558	R\$ 240.480	R\$ 328.000	R\$ 24.139.255
Variação %	base	1422%	20%	177%	-84%	-13%	119%	4%	-44%	98%	-91%	36%	
DESPESAS	R\$ 61.556	R\$ 246.344	R\$ 110.056	R\$ 47.597	R\$ 61.953	R\$ 86.058	R\$ 115.102	R\$ 98.181	R\$ 56.719	R\$ 324.615	R\$ 110.981	R\$ 72.807	R\$ 1.391.967
Variação %	base	300%	-55%	-57%	30%	39%	34%	-15%	-42%	472%	-66%	-34%	
CUSTOS	R\$ 944.063	R\$ 2.676.956	R\$ 3.181.545	R\$ 3.381.712	R\$ 671.156	R\$ 478.267	R\$ 2.247.761	R\$ 1.373.635	R\$ 1.571.072	R\$ 3.289.119	R\$ 2.272.380	R\$ 797.651	R\$ 22.885.316
Variação %	base	184%	19%	6%	-80%	-29%	370%	-39%	14%	109%	-31%	-65%	
RESULTADO	-R\$ 859.379	-R\$ 697.989	-R\$ 621.492	-R\$ 3.979.447	-R\$ 487.777	-R\$ 500.500	-R\$ 30.532	-R\$ 961.445	-R\$ 262.291	-R\$ 910.175	-R\$ 2.142.881	-R\$ 542.458	-R\$ 138.028
Variação %	base	-19%	-11%	-740%	-88%	3%	-106%	-3249%	-127%	247%	-135%	-75%	
EBITDA	-R\$ 858.379	-R\$ 745.470	-R\$ 616.006	-R\$ 3.984.912	-R\$ 488.361	-R\$ 506.285	-R\$ 27.108	-R\$ 965.741	-R\$ 256.216	-R\$ 905.036	-R\$ 2.140.150	-R\$ 861.883	-R\$ 410.734
Variação %	base	-13%	-17%	-747%	-88%	4%	-95%	3463%	-127%	253%	136%	-60%	

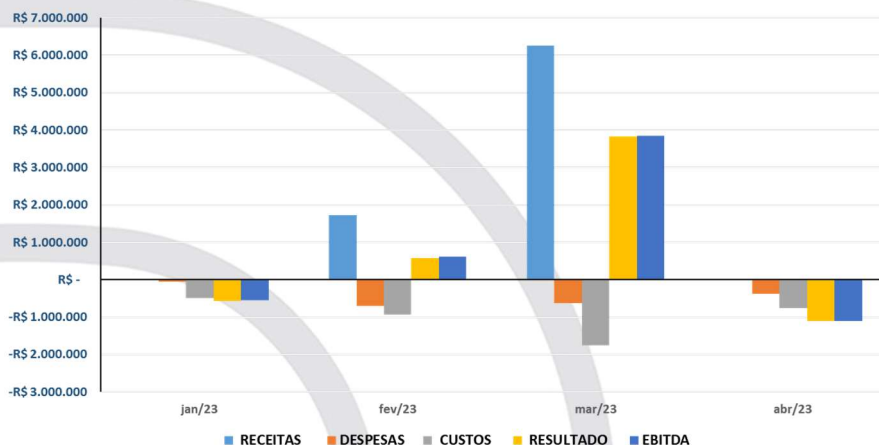


Valor: R\$ 27.859.976,31  
 PROCESSO CIVEL E DO TRABALHO -> Processo de Conhecimento -> Procedimento de Conhecimento -> Procedimentos Especiais -> Procedimentos Regidos por Outros Códigos, Leis Esparças e Regimentos  
 PALMEIRAS DE GOIÁS - 1ª VARA CÍVEL  
 Usuário: IZADORA VITOR DIAS DE REZENDE - Data: 06/11/2023 13:03:33

NELZO PASCHOALLETI													
DESCRIÇÃO	jan/22	fev/22	mar/22	abr/22	mai/22	jun/22	jul/22	ago/22	set/22	out/22	nov/22	dez/22	ACUMULADO NO ANO
RECEITAS	R\$ -	R\$ 1.534.578	R\$ 5.803.764	R\$ 5.377.061	R\$ 1.465.667	R\$ 4.527.684	R\$ 3.520.742	R\$ 2.773.115	R\$ 489.537	R\$ 599.021	R\$ 16.673	R\$ 13.475	R\$ 26.121.318
Variação %	base	0%	278%	-7%	-73%	209%	-22%	-21%	-82%	22%	-97%	-19%	
DESPESAS	R\$ 50.450	R\$ 41.378	R\$ 213.575	R\$ 40.166	R\$ 53.377	R\$ 249.174	R\$ 186.977	R\$ 90.263	R\$ 72.245	R\$ 189.427	R\$ 467.373	R\$ 1.585.030	R\$ 3.239.434
Variação %	base	-18%	416%	-81%	33%	367%	-25%	-52%	-20%	162%	147%	239%	
CUSTOS	R\$ 473.004	R\$ 1.478.136	R\$ 4.388.603	R\$ 3.670.670	R\$ 566.816	R\$ 1.705.157	R\$ 3.009.755	R\$ 2.359.591	R\$ 1.358.798	R\$ 2.829.794	R\$ 1.540.740	R\$ 162.605	R\$ 23.543.670
Variação %	base	212%	197%	-16%	-85%	201%	77%	-22%	-42%	108%	-46%	-89%	
RESULTADO	-R\$ 523.454	R\$ 15.064	R\$ 1.201.587	R\$ 1.666.225	R\$ 845.473	R\$ 2.573.353	R\$ 324.010	R\$ 323.261	-R\$ 941.506	-R\$ 2.420.200	-R\$ 1.991.439	-R\$ 1.734.161	-R\$ 661.785
Variação %	base	103%	7876%	39%	-49%	204%	-87%	-0,23%	-391%	157%	-18%	-13%	
EBITDA	-R\$ 504.016	R\$ 21.849	R\$ 1.226.665	R\$ 1.674.017	R\$ 857.665	R\$ 2.579.195	R\$ 335.204	R\$ 334.578	-R\$ 936.846	-R\$ 2.407.863	-R\$ 182.663	-R\$ 1.755.383	R\$ 1.242.402
Variação %	base	104%	5514%	36%	-49%	201%	-87%	-0,19%	-380%	157%	-92%	861%	

NELZO PASCHOALLETI					
DESCRIÇÃO	jan/23	fev/23	mar/23	abr/23	ACUMULADO NO ANO
RECEITAS	R\$ 4.742	R\$ 1.718.637	R\$ 6.249.347	R\$ 32.000	R\$ 8.004.726
Variação %	base	36146%	264%	-99%	
DESPESAS	-R\$ 58.451	-R\$ 708.202	-R\$ 628.095	-R\$ 370.476	-R\$ 1.765.224
Variação %	base	1112%	-11%	-41%	
CUSTOS	-R\$ 491.907	-R\$ 935.684	-R\$ 1.762.276	-R\$ 761.017	-R\$ 3.950.883
Variação %	base	90%	88%	-57%	
RESULTADO	-R\$ 571.211	R\$ 586.603	R\$ 3.825.533	-R\$ 1.099.492	R\$ 2.741.433
Variação %	base	-203%	552%	-129%	
EBITDA	-R\$ 555.162	R\$ 607.811	R\$ 3.843.640	-R\$ 1.095.365	R\$ 2.800.923
Variação %	base	-209%	532%	-128%	

NELZO PASCHOALLETI  
 RECEITAS - DESPESAS - CUSTOS - RESULTADO - EBITDA - 2023



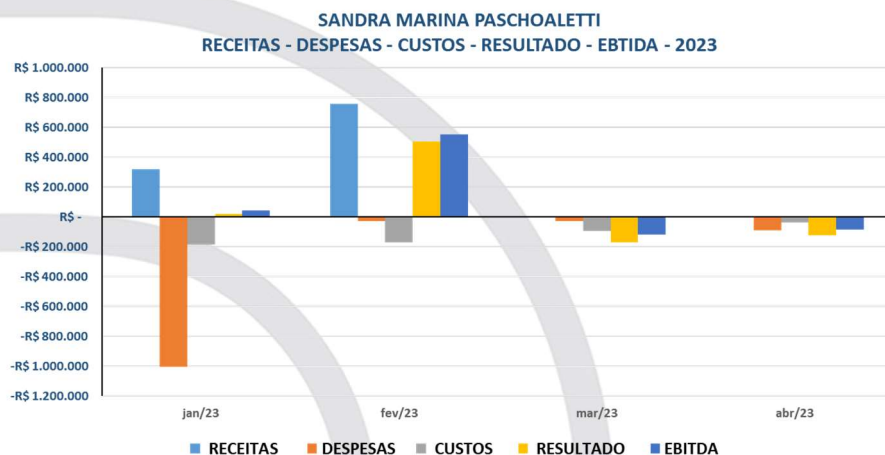
SANDRA MARINA PASCHOALLETI													
DESCRIÇÃO	jan/21	fev/21	mar/21	abr/21	mai/21	jun/21	jul/21	ago/21	set/21	out/21	nov/21	dez/21	ACUMULADO NO ANO
RECEITAS	R\$ 16.135	R\$ 89.203	R\$ 5.284	R\$ 43.331	R\$ -	R\$ 157.480	R\$ 1.614.924	R\$ 1.110.377	-R\$ 10.243	R\$ 2.467.606	R\$ -	R\$ -	R\$ 7.494.097
Variação %	base	453%	-94%	720%	-100%	100%	925%	93%	-100%	-24191%	-100%	0%	
DESPESAS	R\$ 92.262	R\$ 25.520	R\$ 44.039	R\$ 54.871	R\$ 45.549	R\$ 44.246	-R\$ 618.616	R\$ 334.924	R\$ 342.090	R\$ 77.608	R\$ 47.363	-R\$ 14.232	R\$ 475.624
Variação %	base	-72%	73%	25%	-47%	-3%	-1498%	-154%	2%	-77%	-39%	-130%	
CUSTOS	R\$ 294.161	R\$ 554.996	R\$ 576.974	R\$ 163.014	R\$ 261.689	R\$ 65.833	R\$ 248.274	R\$ 295.195	R\$ 426.107	R\$ 1.286.050	R\$ 1.113.242	R\$ 1.728.220	R\$ 7.013.756
Variação %	base	89%	4%	-72%	61%	-75%	277%	19%	44%	202%	-13%	55%	
RESULTADO	-R\$ 370.288	-R\$ 491.314	-R\$ 615.730	-R\$ 174.554	-R\$ 307.238	R\$ 47.401	R\$ 1.985.266	R\$ 2.480.258	-R\$ 778.440	R\$ 1.103.948	-R\$ 1.160.605	-R\$ 1.713.988	R\$ 4.717
Variação %	base	33%	25%	-72%	76%	-115%	4088%	25%	-131%	-242%	-205%	48%	
EBITDA	-R\$ 350.482	-R\$ 565.236	-R\$ 604.531	-R\$ 193.646	-R\$ 278.974	R\$ 66.482	R\$ 1.338.343	R\$ 2.496.575	-R\$ 749.449	R\$ 1.133.200	-R\$ 1.137.187	-R\$ 1.682.320	-R\$ 527.226
Variação %	base	61%	7%	-68%	44%	-124%	1913%	87%	-130%	-251%	-200%	48%	



Valor: R\$ 27.859.976,31  
 PROCESSO CIVEL E DO TRABALHO -> Processo de Conhecimento -> Procedimento de Conhecimento -> Procedimentos Especiais -> Procedimentos Regidos por Outros Códigos, Leis Esparças e Regimentos  
 PALMEIRAS DE GOIÁS - 1ª VARA CÍVEL  
 Usuário: IZADORA VITOR DIAS DE REZENDE - Data: 06/11/2023 13:03:33

SANDRA MARINA PASCHOALLETI													
DESCRIÇÃO	jan/22	fev/22	mar/22	abr/22	mai/22	jun/22	jul/22	ago/22	set/22	out/22	nov/22	dez/22	ACUMULADO NO ANO
RECEITAS	R\$ -	R\$ 690.600	R\$ -	R\$ -	R\$ 92.166	R\$ 1.539.911	R\$ 1.407.228	R\$ 2.266.148	R\$ 324.278	R\$ 1.666.078	R\$ 1.480.488	R\$ 24.920	R\$ 9.491.816
Variação %	base	0%	-100%	0%	0%	100%	-9%	61%	-86%	414%	-11%	-98%	
DESPESAS	R\$ 48.677	R\$ 52.657	R\$ 45.696	R\$ 46.217	R\$ 52.883	R\$ 248.600	R\$ 47.767	R\$ 67.585	R\$ 292.612	R\$ 122.066	R\$ 38.191	R\$ 49.300	R\$ 1.112.252
Variação %	base	8%	-13%	1%	14%	370%	-81%	41%	333%	-58%	-69%	29%	
CUSTOS	R\$ 76.808	R\$ 119.426	R\$ 106.352	R\$ 87.119	R\$ 82.181	R\$ 354.158	R\$ 770.580	R\$ 789.753	R\$ 220.686	R\$ 1.325.184	R\$ 1.627.979	R\$ 2.478.201	R\$ 8.038.426
Variação %	base	55%	-11%	-18%	-6%	331%	118%	2%	-72%	500%	23%	52%	
RESULTADO	-R\$ 125.485	R\$ 518.517	-R\$ 152.048	-R\$ 133.336	-R\$ 42.898	R\$ 937.153	R\$ 588.881	R\$ 1.408.810	-R\$ 189.020	R\$ 218.827	-R\$ 185.682	-R\$ 2.502.581	R\$ 341.138
Variação %	base	513%	-129%	-12%	-68%	-2285%	-37%	139%	-113%	-216%	-185%	1248%	
EBITDA	-R\$ 100.884	R\$ 547.785	-R\$ 124.143	-R\$ 104.431	-R\$ 6.916	R\$ 967.862	R\$ 620.621	R\$ 1.446.665	-R\$ 170.551	R\$ 260.338	-R\$ 182.663	-R\$ 2.710.293	R\$ 443.391
Variação %	base	643%	-123%	-16%	-93%	-14095%	-36%	133%	-112%	-253%	-170%	1384%	

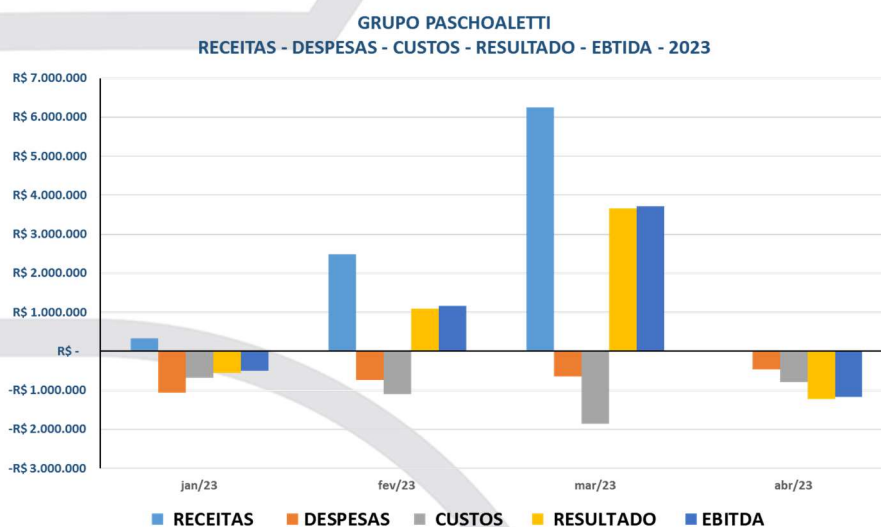
SANDRA MARINA PASCHOALLETI					
DESCRIÇÃO	jan/23	fev/23	mar/23	abr/23	ACUMULADO NO ANO
RECEITAS	R\$ 320.273	R\$ 760.000	R\$ 4.366	R\$ -	R\$ 1.084.639
Variação %	base	0%	-99%	-100%	
DESPESAS	-R\$ 1.002.009	-R\$ 25.839	-R\$ 26.422	-R\$ 86.008	-R\$ 1.140.278
Variação %	base	3778%	2%	226%	
CUSTOS	-R\$ 184.495	-R\$ 169.841	-R\$ 92.145	-R\$ 36.631	-R\$ 483.113
Variação %	base	9%	-46%	-60%	
RESULTADO	R\$ 21.827	R\$ 506.724	-R\$ 171.078	-R\$ 122.640	R\$ 234.833
Variação %	base	4%	-134%	-28%	
EBITDA	R\$ 45.410	R\$ 553.467	-R\$ 119.205	-R\$ 81.844	R\$ 397.828
Variação %	base	-92%	-122%	-31%	



GRUPO PASCHOALLETI													
DESCRIÇÃO	jan/21	fev/21	mar/21	abr/21	mai/21	jun/21	jul/21	ago/21	set/21	out/21	nov/21	dez/21	ACUMULADO NO ANO
RECEITAS	R\$ 162.375	R\$ 2.314.514	R\$ 2.675.392	R\$ 7.452.087	R\$ 1.220.886	R\$ 1.222.304	R\$ 3.947.255	R\$ 5.543.637	R\$ 1.355.257	R\$ 5.171.164	R\$ 240.480	R\$ 328.000	R\$ 31.633.352
Variação %	base	1325%	16%	179%	-84%	0%	223%	40%	-76%	282%	-95%	36%	
DESPESAS	R\$ 153.818	R\$ 271.864	R\$ 154.095	R\$ 102.468	R\$ 107.502	R\$ 130.304	-R\$ 503.514	R\$ 433.104	R\$ 398.809	R\$ 402.222	R\$ 158.345	R\$ 58.575	R\$ 1.867.591
Variação %	base	77%	-43%	-34%	5%	21%	-486%	-186%	-8%	1%	-61%	-63%	
CUSTOS	R\$ 1.238.224	R\$ 3.231.953	R\$ 3.758.519	R\$ 3.544.725	R\$ 932.845	R\$ 544.100	R\$ 2.496.035	R\$ 1.668.830	R\$ 1.997.179	R\$ 4.575.169	R\$ 3.385.622	R\$ 2.525.871	R\$ 29.899.072
Variação %	base	161%	16%	-6%	-74%	-42%	359%	-33%	20%	129%	-26%	-25%	
RESULTADO	-R\$ 1.229.667	-R\$ 1.189.303	-R\$ 1.237.222	R\$ 3.804.893	R\$ 180.539	R\$ 547.901	R\$ 1.954.734	R\$ 3.441.703	-R\$ 1.040.731	R\$ 193.773	-R\$ 3.303.486	-R\$ 2.256.446	-R\$ 133.311
Variação %	base	-3%	4%	-408%	-95%	203%	257%	76%	-130%	-119%	-1805%	-32%	
EBITDA	-R\$ 1.208.861	-R\$ 1.310.706	-R\$ 1.220.536	R\$ 3.791.266	R\$ 209.387	R\$ 572.767	R\$ 1.365.450	R\$ 3.462.316	-R\$ 1.005.665	R\$ 228.164	-R\$ 3.277.338	-R\$ 2.544.203	-R\$ 937.960
Variação %	base	8%	-7%	-411%	-94%	174%	138%	154%	-129%	-123%	-1536%	-22%	

GRUPO PASCHOALLETI													
DESCRIÇÃO	jan/22	fev/22	mar/22	abr/22	mai/22	jun/22	jul/22	ago/22	set/22	out/22	nov/22	dez/22	ACUMULADO NO ANO
RECEITAS	R\$ -	R\$ 2.225.178	R\$ 5.803.764	R\$ 5.377.061	R\$ 1.557.833	R\$ 6.067.595	R\$ 4.927.970	R\$ 5.039.263	R\$ 813.815	R\$ 2.265.099	R\$ 1.497.162	R\$ 38.395	R\$ 35.613.134
Variação %	base	0%	161%	-7%	-71%	289%	-19%	2%	-84%	178%	-34%	-97%	
DESPESAS	R\$ 99.126	R\$ 94.035	R\$ 259.271	R\$ 86.383	R\$ 106.260	R\$ 497.774	R\$ 234.744	R\$ 157.848	R\$ 364.857	R\$ 311.493	R\$ 505.564	R\$ 1.634.330	R\$ 4.351.686
Variação %	base	-5%	176%	-67%	23%	368%	-53%	-33%	131%	-15%	62%	223%	
CUSTOS	R\$ 549.812	R\$ 1.597.562	R\$ 4.494.955	R\$ 3.757.789	R\$ 648.997	R\$ 2.059.315	R\$ 3.780.335	R\$ 3.149.344	R\$ 1.579.484	R\$ 4.154.979	R\$ 3.168.718	R\$ 2.640.806	R\$ 31.582.095
Variação %	base	191%	181%	-16%	-83%	217%	84%	-17%	-50%	163%	-24%	-17%	
RESULTADO	-R\$ 648.938	R\$ 533.581	R\$ 1.049.539	R\$ 1.532.889	R\$ 802.575	R\$ 3.510.506	R\$ 912.891	R\$ 1.732.071	-R\$ 1.130.526	-R\$ 2.201.373	-R\$ 2.177.121	-R\$ 4.236.741	R\$ 320.647
Variação %	base	182%	97%	46%	-48%	337%	-74%	90%	-165%	95%	-1%	95%	
EBITDA	-R\$ 604.900	R\$ 569.634	R\$ 1.102.522	R\$ 1.569.586	R\$ 850.749	R\$ 3.547.056	R\$ 955.825	R\$ 1.781.244	-R\$ 1.107.396	-R\$ 2.147.525	-R\$ 365.326	-R\$ 4.465.677	R\$ 1.685.793
Variação %	base	194%	94%	42%	-46%	317%	-73%	86%	-162%	94%	-83%	1122%	

GRUPO PASCHOALETTI					
DESCRIÇÃO	jan/23	fev/23	mar/23	abr/23	ACUMULADO NO ANO
RECEITAS	R\$ 325.015	R\$ 2.478.637	R\$ 6.253.713	R\$ 32.000	R\$ 9.089.365
Variação %	base	0%	152%	-99%	
DESPEASAS	-R\$ 1.060.460	-R\$ 734.041	-R\$ 654.517	-R\$ 456.484	-R\$ 2.905.502
Variação %	base	-31%	-11%	-30%	
CUSTOS	-R\$ 676.402	-R\$ 1.105.525	-R\$ 1.854.422	-R\$ 797.648	-R\$ 4.433.996
Variação %	base	63%	68%	-57%	
RESULTADO	-R\$ 549.384	R\$ 1.093.327	R\$ 3.654.455	-R\$ 1.222.132	R\$ 2.976.266
Variação %	base	182%	234%	-133%	
EBITDA	-R\$ 509.752	R\$ 1.161.277	R\$ 3.724.436	-R\$ 1.177.210	R\$ 3.198.751
Variação %	base	194%	221%	-132%	



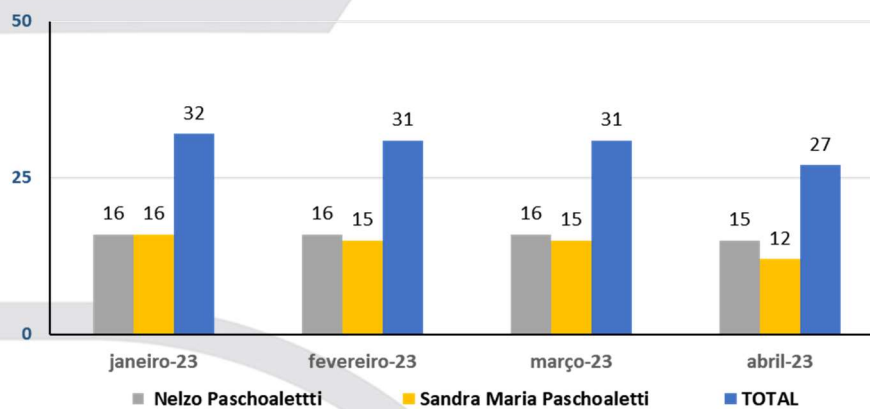
8. Foi informado pelas recuperandas os seguintes quantitativos de funcionários:

FUNCIÓNARIOS	jan/21	fev/21	mar/21	abr/21	mai/21	jun/21	jul/21	ago/21	set/21	out/21	nov/21	dez/21
Nelzo Paschoaletti	18	18	17	19	17	18	18	18	18	17	16	16
Sandra Maria Paschoaletti	7	9	8	9	6	15	13	13	13	6	6	6
<b>TOTAL</b>	<b>25</b>	<b>27</b>	<b>25</b>	<b>28</b>	<b>23</b>	<b>33</b>	<b>31</b>	<b>31</b>	<b>31</b>	<b>23</b>	<b>22</b>	<b>22</b>
Variação %/qtde	BASE	8%	-7%	12%	-18%	43%	-6%	0%	0%	-26%	-4%	0%
		2	-2	3	-5	10	-2	0	0	-8	-1	0

FUNCIÓNARIOS	jan/22	fev/22	mar/22	abr/22	mai/22	jun/22	jul/22	ago/22	set/22	out/22	nov/22	dez/22	VARIAÇÕES MENSIS
Nelzo Paschoaletti	15	15	15	15	15	16	15	15	15	15	16	16	0
Sandra Maria Paschoaletti	6	6	6	7	12	14	14	14	15	14	16	14	-2
<b>TOTAL</b>	<b>21</b>	<b>21</b>	<b>21</b>	<b>22</b>	<b>27</b>	<b>30</b>	<b>29</b>	<b>29</b>	<b>30</b>	<b>29</b>	<b>32</b>	<b>30</b>	-2
Variação %/qtde	BASE	0%	0%	5%	23%	11%	-3%	0%	3%	-3%	10%	-6%	
		0	0	1	5	3	-1	0	1	-1	3	-2	

FUNCIÓNÁRIOS	jan/23	fev/23	mar/23	abr/23	VARIACIONES MENSALS	
Nelzo Paschoaletti	16	16	16	15	-1	-6%
Sandra Maria Paschoaletti	16	15	15	12	-3	-20%
<b>TOTAL</b>	<b>32</b>	<b>31</b>	<b>31</b>	<b>27</b>	<b>-4</b>	<b>-13%</b>
Variação %/qtde	BASE	-3%	0%	-13%		
		-1	0	-4		

GRUPO PASCHOALETTI  
FUNCIÓNÁRIOS - 2023 -



9. Em análises das considerações do Auxiliar da Administração Judicial, destacamos a seguinte conclusão:

“ ...

Constatamos que os resultados foram de prejuízos pelo devedor Nelzo Paschoaletti, em cerca de R\$ 1 milhão, e Sandra Paschoaletti, cerca de R\$ 81.8 mil também de prejuízo, que totalizou 1,8mi de prejuízo no grupo. Tendo o resultado no período positivo do Grupo de R\$ 3 milhões no exercício de 2023. Ressalvamos que a Recuperanda melhorou as suas demonstrações. Entretanto solicitamos que além do que está sendo disponibilizado, que seja também o Balanço Patrimonial. E em relação ao quadro de credores não houve nenhuma habilitação.”

[Destacamos]

10. Ressaltamos que as recuperandas apresentaram termos de adesão e requereram a determinação de dispensa de Assembleia Geral de Credores, bem como a intimação dos credores para apresentar eventual oposição aos termos de adesão apresentados, nos termos do 41 do art. 56-A da Lei 11.201/05, assim como a homologação do Plano de Recuperação Judicial (evento 69), o que resta prejudicado a objeção até então apresentada.

11. Diante do exposto restou identificado que GRUPO PASCHOALETTI, na situação de crise exposta na exordial, mantém as suas atividades empresariais e a conservação de empregos. As análises sobre o real cenário recuperacional e possível processo de soerguimento pode ser pontualmente visualizado no item 7, donde se extrai que os resultados do grupo dos meses de novembro/2021 a janeiro de 2022 foram consecutivamente de prejuízos, em face das peculiaridades do ramo de atividades das devedoras. Contudo, nos meses de fevereiro a agosto de 2022 o resultado foi positivo, e novamente nos períodos de setembro de 2022 a janeiro de 2023 houve prejuízos. Contudo nos meses de fevereiro e março de 2023 houve lucro, sendo neste último mês em análise (abril de 2023) com resultado negativo de R\$ 1,2 mi; receitas em R\$ 32 mil; despesas em R\$456 mil e os custos em R\$ 797 mil.

12. Ante o exposto, requer-se:

- a) A juntada deste relatório elaborado por este Administrador Judicial, com base nos dados, documentos e informações até então disponibilizados pelo GRUPO PASCHOALETTI; e
- b) A intimação do Ministério Público, Credores e Devedores.

Temos em que,  
Pede deferimento.  
Goiânia-GO, 30 de junho de 2023.

STENIUS LACERDA BASTOS:43891721153

Assinado de forma digital por STENIUS LACERDA  
BASTOS:43891721153  
Dados: 2023.06.30 13:18:52 -03'00'

**CINCOS CONSULTORIA ORGANIZACIONAL LTDA**  
**STENIUS LACERDA BASTOS**  
**Administrador Judicial**