

Processo Nº: 5607429-94.2020.8.09.0117

1. Dados Processo

Juízo.....: Palmeiras de Goiás - 1ª Vara Cível

Prioridade.....: Pedido de Tutela Provisória

Tipo Ação.....: PROCESSO CÍVEL E DO TRABALHO -> Processo de
Conhecimento -> Procedimento de Conhecimento -> Procedimentos Especiais ->
Procedimentos Regidos por Outros Códigos, Leis Esparsas e Regimentos -> Recuperação
Judicial

Segredo de Justiça.....: NÃO

Fase Processual.....: Conhecimento

Data recebimento.....: 27/11/2020 16:01:07

Valor da Causa.....: R\$ 27.859.976,31

2. Partes Processos:

Polo Ativo

SANDRA MARINA PASCHOALETTI

NELZO PASCHOALETTI

Polo Passivo

JUSTIÇA PÚBLICA

SUMITOMO CHEMICAL BRASIL INDÚSTRIA QUÍMICA S.A.

BANCO DO BRASIL

BASF S/A

PNEUS VIA NOBRE LTDA

LEONIR PEDRO FELLINI



AO JUÍZO DA 1ª VARA CÍVEL DA COMARCA DE PALMEIRAS DE GOIÁS – GOIÁS

Ação: Recuperação Judicial

Processo Principal nº: 5607429-94.2020.8.09.0117

Requerente(s): GRUPO PASCHOALETTI

(NELZO PASCHOALETTI e SANDRA MARINA PASCHOALETTI)

CINCOS CONSULTORIA ORGANIZACIONAL LTDA, por seu representante legal STENIUS LACERDA BASTOS, ambos já devidamente qualificados nos presentes autos de RECUPERAÇÃO JUDICIAL do GRUPO PASCHOALETTI: SANDRA MARINA PASCHOALETTI – CPF Nº 467.260.121-87, NELZO PASCHOALETTI – CPF Nº 055.813.708-34, SANDRA MARINA PASCHOALETTI – CNPJ Nº 39.455.693/0001-42 e NELZO PASCHOALETTI – CNPJ Nº 39.455.510/0001-99, em tramitação na 1ª Vara Cível da Comarca de Palmeiras de Goiás – GO, vem, perante Vossa Excelência, e, em atendimento ao art. 22, inciso II, letra “c” da Lei de Falências e Recuperação de Empresas – LFR (Lei nº 11.101, de 9 de fevereiro de 2005), apresentar o Relatório Mensal do Administrador Judicial.



1. Trata-se de relatório mensal em face do deferimento de ação de recuperação judicial do **GRUPO PASCHOALETTI**, cujo protocolo ocorreu em 27/11/2020, sob número 5607429-94.2020.8.09.0117, sendo a decisão de deferimento do processamento recuperacional proferida na data de 11/01/2021 (evento 13).

2. Inicialmente, cumpre-nos registrar que a Administração Judicial em atenção aos atos de fiscalização contratou, preliminarmente, auxiliar contábil, a fim de aperfeiçoar e bem transparecer as atividades das Recuperandas, sendo neste momento realizadas as análises individualizadas, observando os indicadores financeiros, balancetes e demonstrações de resultados:



Goiânia, 30 de agosto de 2023

A
CINCO S – Consultoria Organizacional
Stenius Lacerda Bastos EIRELI – ME
Att. Stenius Lacerda Bastos
Administrador Judicial.

**Relatório Mensal de Acompanhamento das atividades da
Recuperação Judicial do GRUPO PASCHOALETTI.**

Apresentamos ao Sr. Administrador Judicial no processo de Recuperação Judicial da empresa **GRUPO PASCHOALETTI**, que é composto POR, **SANDRA MARINA PASCHOALETTI**, CPF Nº 467.260.121-87, **NELZO PASCHOALETTI** CPF Nº 055.813.708-34. **SANDRA MARINA PASCHOALETTI** – CNPJ Nº 39.455.693/0001-42 e **NELZO PASCHOALETTI**– CNPJ Nº 39.455.510/0001-99 processo nº **5607429-94.2020.8.09.0117**, o relatório de acompanhamento de atividades contábeis 028- Auxiliar Contábil, de análise dos demonstrativos contábeis, apresentados durante o processo de retomada. Conforme previsto no Art. 22 inciso II, alínea “C”, da Lei 11.101/2005.

Atenciosamente

Wol Consultoria e Serviços Contábeis Eireli
Wanderley de Oliveira Leite
CRC/GO 012506

Wol Perícia e Consultoria Contábil
wol.consultoriacontabil@gmail.com (62) 3941-0270 / (62) 98534-2961



1. Informações Preliminares

No cumprimento das atribuições deste auxiliar do Administrador Judicial que apresenta seu primeiro relatório, vem abordar logo de início, com o único intuito de orientar em torno da possibilidade de se implantar a contabilidade rural. As propriedades rurais que passaram a ser empresas rurais, devem possuir sua contabilidade específica, porque possuem particularidades próprias do ramo, diferenciando-as de qualquer outra atividade empresarial, como por exemplo, o seu exercício social, que no caso será de acordo com a atividade explorada / safra. Sendo a contabilidade de uma forma geral uma ciência que estuda o patrimônio, ela abrange qualquer área onde exista a exploração de um atividade econômico-financeira com os benefícios que a contabilidade de forma geral oferece, como controle do seu ativo (bens e direitos), do seu passivo (as obrigações), ou seja, de uma forma geral o patrimônio.

As análises serão realizadas nos dados e informações relativos ao balancete contábil de pessoa física (sócios) da Recuperanda do mês de julho de 2023, onde iremos demonstrar e interpretar a situação presente ocorridas no período.

O presente relatório de acompanhamento foi elaborado com base nos documentos fornecidos pela Recuperanda, observando as normas contábeis pertinentes a este estudo / análise com inspeções técnicas contábeis que não tiveram como objetivo de realizar uma auditoria na demonstração contábil ofertada. Desta forma, por não ter sido feito uma auditoria completa, não foi realizado aqui alguns procedimentos inerentes, tais como a validação e confirmação de saldos, limitando a nossa responsabilidade aos dados constantes nos documentos disponibilizados na forma das disposições da Lei 11.101/05.

Wol Perícia e Consultoria Contábil
wol.consultoriacontabil@gmail.com (62) 3941-0270 / (62) 98534-2961



2. Cronograma de recebimentos de documentos.

- Dia 29 de agosto de 2023, recebemos via correio eletrônico (e-mail) as demonstrações do movimento de caixa mês de julho 2023;

3. Das demonstrações recebidas – Balancete Pessoa

Física:

- Julho de 2023 – Nelzo Paschoaletti

Empresa: NELZO PASCHOALETTI		Folha: 0001				
C.P.F.: 055.813.708-34						
Período: 01/07/2023 - 31/07/2023						
BALANCETE						
Código	Classificação	Descrição de conta	Saldo Anterior	Débito	Crédito	Saldo Atual
1	1	ATIVO	29.898.284,180	9.802.284,96	8.823.881,80	28.797.704,640
2	1.1	ATIVO CIRCULANTE	11.443.604,800	9.802.284,96	8.823.881,80	12.622.918,380
3	1.1.1	DISPONÍVEL	928.335,810	2.704.713,14	2.828.000,19	1.108.047,660
4	1.1.1.10.1	CAIXA	12.798,820	0,00	3.198,24	8.619,780
5	1.1.1.10.10.1	CAIXA GERAL	12.798,820	0,00	3.198,24	9.619,780
7	1.1.1.10.2	BANCOS CONTA MOVIMENTO	897.576,990	2.894.713,14	2.823.881,80	898.428,180
575	1.1.1.10.20.3	SICOOB	128.749,700	413.940,75	392.623,52	150.674,930
658	1.1.1.10.20.4	SICOOB RURAL	778.827,290	2.090.764,39	2.126.238,43	740.353,250
10	1.1.1.10.3	APLICAÇÕES FINANCEIRAS LIQUIDEZ IMEDIATA	0,00	200.000,00	0,00	200.000,000
578	1.1.1.10.30.2	APLICAÇÃO FINANCEIRA	0,00	200.000,00	0,00	200.000,000
12	1.1.1.2	CLIENTES	888.813,780	3.835.899,14	3.461.767,38	1.123.046,540
13	1.1.1.20.1	DUPPLICATAS A RECEBER	888.813,780	3.835.899,14	3.461.767,38	1.123.046,540
574	1.1.1.20.10.1	CERVAL COM EXORTAÇÃO REP. AGROP S/A	621.402,740	0,00	0,00	621.402,740
14	1.1.1.20.10.1.1	CLIENTES DIVERSOS	27.142,500	400.775,81	413.697,60	44.236,110
625	1.1.1.20.10.1.1.1	COOP PROD RURAIS ALGOOAO SOJA MILHO REGAO VALE R	-68,140	2.868.605,33	2.621.709,78	247.243,600
627	1.1.1.20.10.1.1.1.1	MARCELO MARQUES SIQUEIRA	0,00	366.320,00	366.320,00	0,00
18	1.1.1.3	OUTROS CRÉDITOS	4.423.043,890	1.513.258,79	1.898.490,83	3.413.191,790
29	1.1.1.30.3	ADIANTEMENTOS A FORNECEDORES	1.838.267,380	336.289,74	1.871.895,68	1.846.891,680
617	1.1.1.30.30.1	CERVAL COMEX E REPRE. AGROPECUARIA S/A	1.155.711,550	0,00	1.071.005,50	1.224.725,650
655	1.1.1.30.30.1.1	HOH. MAQUINAS AGRICOLAS	3.329,510	0,00	0,00	3.329,510
606	1.1.1.30.30.1.1.1	ORGANICS OESTE GOIAS LTDA	18.947,200	0,00	0,00	18.947,200
621	1.1.1.30.30.1.1.1.1	ADVANT FORNECEDORES DE V	436.359,080	156.260,74	0,00	592.609,820
24	1.1.1.30.6	ADIANTEMENTO A EMPREGADOS	28.426,520	300,00	300,00	28.226,520
25	1.1.1.30.60.1	ADIANTEMENTO DE SALÁRIO	28.426,520	300,00	300,00	28.226,520
27	1.1.1.30.7	EMPRÉSTIMO A EMPREGADOS	797.306,420	896.066,04	8.894,83	1.745.371,630
634	1.1.1.30.70.1.1	ALGOCERIA PASCHOALETTI LTDA	0,00	6.966,04	6.966,04	0,00
577	1.1.1.30.70.1.1.1	SANDRA MARINA PASCHOALETTI	797.306,420	950.000,00	1.928,89	1.745.371,630
59	1.1.1.5	ESTOQUE	5.152.212,310	2.348.325,90	718.743,18	6.783.796,110
54	1.1.1.50.1	MERCADORIAS, PRODUTOS E INSUMOS	5.152.212,310	2.348.325,90	718.743,18	6.783.796,110
50	1.1.1.50.10.1	ESTOQUE MERCADORIAS	5.012.112,310	1.982.005,90	590.425,10	6.040.695,110
58	1.1.1.50.10.1.4	ANIMAIS VIVO	140.100,000	366.320,00	366.320,00	140.100,000
87	1.3	ATIVO PERMANENTE	18.148.661,380	25,00	0,00	18.148.686,380
88	1.3.1	INVESTIMENTOS	2.664,710	25,00	0,00	2.689,710
101	1.3.10.6	OUTROS INVESTIMENTOS	2.664,710	25,00	0,00	2.689,710
102	1.3.10.60.1	CAPITAL COOPERATIVA	2.664,710	25,00	0,00	2.689,710
111	1.3.2	IMOBILIZADO	18.142.996,670	0,00	0,00	18.142.996,670
112	1.3.20.1	IMÓVEIS	14.813.228,660	0,00	0,00	14.813.228,660
113	1.3.20.10.1	IMÓVEIS	128.604,660	0,00	0,00	128.604,660
115	1.3.20.10.2	CONSTRUÇÕES E BENEFICÓRIAS	14.784.622,000	0,00	0,00	14.784.622,000
116	1.3.20.2	MÓVEIS E UTENSÍLIOS	2.068,000	0,00	0,00	2.068,000
117	1.3.20.20.1	MÓVEIS E UTENSÍLIOS	2.068,000	0,00	0,00	2.068,000
118	1.3.20.3	MÁQUINAS, EQUIPAMENTOS E FERRAMENTAS	4.499.701,230	0,00	0,00	4.499.701,230
119	1.3.20.30.1	MÁQUINAS E EQUIPAMENTOS	4.499.701,230	0,00	0,00	4.499.701,230

Wol Perícia e Consultoria Contábil
 wol.consultoriacontabil@gmail.com (62) 3941-0270 / (62) 98534-2961



Empresa: NELZO PASCHOALETTI
 C.P.F.: 055.813.708-34
 Período: 01/07/2023 - 31/07/2023

Folha: 0002

BALANCETE

Código	Classificação	Descrição da conta	Saldo Anterior	Débito	Crédito	Saldo Atual
120	1.3.20.4	VEÍCULOS	505.000,00	0,00	0,00	505.000,00
121	1.3.20.400.1	VEÍCULOS	505.000,00	0,00	0,00	505.000,00
128	1.3.20.9	(-) DEPRECAÇÕES, AMORT. E EXAUST. ACUMUL.	1.776.899,33	0,00	0,00	1.776.899,33
127	1.3.20.900.2	(-) DEPRECAÇÕES DE MÓVEIS E UTENSÍLIOS	67,40	0,00	0,00	67,40
128	1.3.20.900.3	(-) DEPRECAÇÕES DE MÁQUINAS, EQUIP. PER	1.633.291,50	0,00	0,00	1.633.291,50
129	1.3.20.900.4	(-) DEPRECAÇÕES DE VEÍCULOS	143.640,43	0,00	0,00	143.640,43
149	1	PASSIVO	26.811.404,43	2.448.772,48	2.448.843,19	26.782.479,33
180	2.1	PASSIVO CIRCULANTE	8.494.780,88	2.448.772,48	2.448.843,19	8.447.831,29
382	2.1.1	EMPRÉSTIMOS E FINANCIAMENTOS	884.379,33	35.000,00	0,00	849.379,33
391	2.1.10.1	EMPRÉSTIMOS	884.379,33	35.000,00	0,00	849.379,33
534	2.1.10.100.6	EMPRÉSTIMO DE TERCEIRO	545.375,33	0,00	0,00	545.375,33
659	2.1.10.100.7	ALGODOEIRA PASCHOALETTI- EMPRESTIMO	35.000,00	35.000,00	0,00	0,00
184	2.1.3	FORNecedores	1.811.889,48	2.228.040,82	2.228.413,42	1.810.225,88
185	2.1.30.1	FORNecedores	1.811.889,48	2.228.040,82	2.228.413,42	1.810.225,88
578	2.1.30.100.21	MOVL. MAQUINAS AGRICOLAS LTDA	1.211,07	15.675,48	15.396,53	832,12
572	2.1.30.100.99	CEREAL COM. EXP. REP. AGRIC. SA	0,00	1.971.005,90	1.971.005,90	0,00
592	2.1.30.100.99	MC MAQUINAS E EQUIPAMENTOS LTDA EPP	87.699,98	56.609,42	83.549,15	94.039,72
595	2.1.30.100.99	PIEUS VIA NOBRE LTDA	2.966,66	0,00	0,00	2.966,66
605	2.1.30.100.99	RECH AGRICOLA S/A	1.403,00	6.159,24	30.689,15	26.012,90
593	2.1.30.100.99	RM MAQUINAS IMPLEMENTOS MAQUINAS AGRICOLAS E PEÇA	34.412,73	10.179,26	6.710,00	30.943,47
594	2.1.30.100.99	SISPLAN COMÉRCIO E DISTRIBUIDORA LTDA	5.980,80	0,00	0,00	5.980,80
611	2.1.30.199.9	A SOLICIAÇÃO DAS BATERIAS LTDA	2.887,83	281,29	0,00	2.456,54
610	2.1.30.199.9	ANEL MATERIAS ELÉTRICAS LTDA	9.234,88	11.476,44	19.127,14	16.873,28
634	2.1.30.199.9	BELOW VEICULOS LTDA	19.249,00	5.821,00	0,00	13.428,00
635	2.1.30.199.9	BRASIL PECAS PARA TRATORES LTDA	193,34	0,00	0,00	193,34
640	2.1.30.199.9	EDIFERNO TODOMETAL COM DE FERRO LTDA	638,19	0,00	0,00	638,19
641	2.1.30.199.9	EP DIST DE LUBRIFICANTES PECAS E FILTROS LTDA- LUBEX	9.316,83	7.843,41	6.270,00	7.743,82
539	2.1.30.199.9	FORNecedores DIVERSOS	779.833,88	79.328,96	103.823,05	800.127,94
636	2.1.30.199.9	GOASHAQ MAQ AGRICOLAS LTDA	5.098,51	0,00	0,00	5.098,51
609	2.1.30.199.9	LOCAM - PEÇAS E SERVIÇOS	7.544,94	10.687,75	7.840,35	4.717,89
601	2.1.30.199.9	PIVOT EQUIPAMENTOS AGRICOLAS E IRRIGAÇÃO LTDA	4.448,11	2.103,11	0,00	2.345,00
622	2.1.30.199.9	RA MANGUEIRAS E CONEXÕES	41,22	0,00	0,00	41,22
623	2.1.30.199.9	RAUHA DA BORRACHA LTDA	6.920,33	5.192,35	0,00	1.728,00
604	2.1.30.199.9	RURAL BRASIL S.A.	37.725,31	37.725,31	0,00	0,00
189	2.1.4	OBRIGAÇÕES TRIBUTÁRIAS	818.448,83	111.848,39	96.152,77	802.499,85
170	2.1.40.1	IMPOSTOS E CONTRIBUIÇÕES A RECOLHER	818.448,83	111.848,39	96.152,77	802.499,85
172	2.1.40.100.2	IMPOSTO ESTADUAL A RECOLHER	0,00	85.628,56	85.628,56	0,00
178	2.1.40.100.8	IRRF A RECOLHER	692,83	390,56	524,21	818,48
483	2.1.40.101.7	PARCERIAS E REFS FEDERAL	517.757,88	15.621,47	0,00	502.136,41
185	2.1.5	OBRIGAÇÕES TRABALHISTA E PREVIDENCIÁRIA	94.680,38	83.883,18	86.279,00	93.884,12
186	2.1.50.1	OBRIGAÇÕES COM O PESSOAL	23.448,88	83.883,18	88.584,34	18.851,67
187	2.1.50.100.1	SALÁRIOS E ORDENADOS A PAGAR	23.448,88	83.883,18	88.584,34	18.851,67
189	2.1.50.2	OBRIGAÇÕES SOCIAIS	33.282,44	20.834,65	21.494,66	34.832,43
191	2.1.50.200.1	INSS A RECOLHER	29.774,38	16.468,80	17.790,46	31.008,00
192	2.1.50.200.2	FGTS A RECOLHER	3.508,06	3.557,85	3.944,18	3.944,30
200	2.1.6	OUTRAS OBRIGAÇÕES	6.329.389,88	0,00	0,00	6.329.389,88
201	2.1.60.1	ADANTAMENTOS A CLIENTES	6.329.389,88	0,00	0,00	6.329.389,88

Wol Perícia e Consultoria Contábil
 wol.consultoriacontabil@gmail.com (62) 3941-0270 / (62) 98534-2961



Empresa: NELZO PASCHOALETTI
 C.P.F.: 055.813.708-34
 Período: 01/07/2023 - 31/07/2023

Folha: 0003

BALANCETE

Código	Classificação	Descrição de conta	Saldo Anterior	Débito	Crédito	Saldo Atual
612	2.1.60.100.1	ADANTAMENTO A CLIENTES	6.329.395,90C	0,00	0,00	6.329.395,90C
217	2.2	PASSIVO EXIGÍVEL A LONGO PRAZO	19.000.117,30C	0,00	0,00	19.000.117,30C
218	2.2.1	EMPRÉSTIMOS E FINANCIAMENTOS	1.000.032,00C	0,00	0,00	1.000.032,00C
219	2.2.10.1	EMPRÉSTIMOS E FINANCIAMENTO	1.000.032,00C	0,00	0,00	1.000.032,00C
503	2.2.10.100.3	MODAL DISTRIBUIDORA DE TÍTULOS E VALORES MOBILIAR	2.205.032,00C	0,00	0,00	2.205.032,00C
505	2.2.10.100.4	LEONIR PEDRO FELINI	3.675.000,00C	0,00	0,00	3.675.000,00C
227	2.2.2	FORNecedores	13.187.485,30C	0,00	0,00	13.187.485,30C
228	2.2.20.1	FORNecedores	13.187.485,30C	0,00	0,00	13.187.485,30C
506	2.2.20.100.1	AGNALDO DE SOUZA LOPES	2.550.000,00C	0,00	0,00	2.550.000,00C
507	2.2.20.100.1	BASF - PL. PESQUISA E PRODUÇÃO DE SEMENTES LTDA	297.270,00C	0,00	0,00	297.270,00C
508	2.2.20.100.1	CEREA COM. DEP. e REPRES. AGRPECUARIA SA	6.413.330,00C	0,00	0,00	6.413.330,00C
508	2.2.20.100.1	DIEGO CRISTOPHETTI VITTI	953.085,33C	0,00	0,00	953.085,33C
509	2.2.20.100.1	JORGE DA SILVA CASTRO	258.000,00C	0,00	0,00	258.000,00C
509	2.2.20.100.1	JOSÉ DALBER DE OLIVEIRA PINHEIRO	606.696,00C	0,00	0,00	606.696,00C
509	2.2.20.100.1	RICHARD PUZY E COSTA	2.109.094,00C	0,00	0,00	2.109.094,00C
242	2.4	PATRIMÔNIO LÍQUIDO	753.473,36D	0,00	0,00	753.473,36D
243	2.4.1	CAPITAL SOCIAL	128.004,66C	0,00	0,00	128.004,66C
244	2.4.10.1	CAPITAL SUBSCRITO	128.004,66C	0,00	0,00	128.004,66C
245	2.4.10.100.1	CAPITAL SOCIAL	128.004,66C	0,00	0,00	128.004,66C
264	2.4.3	LUCROS OU PREJUÍZOS ACUMULADOS	882.078,02D	0,00	0,00	882.078,02D
265	2.4.30.1	LUCROS OU PREJUÍZOS ACUMULADOS	882.078,02D	0,00	0,00	882.078,02D
287	2.4.30.100.2	(-) PREJUÍZOS ACUMULADOS	882.078,02D	0,00	0,00	882.078,02D
289	3	CONTAS DE RESULTADOS - CUSTOS E DESPESAS	7.005.947,61D	1.040.236,19	725,00	8.045.128,00D
300	3.1	CUSTOS	4.387.848,99D	1.209.140,83	0,00	7.597.009,82D
270	3.1.1	CUSTOS DIRETOS DE PRODUÇÃO	2.842.787,69D	813.422,37	0,00	3.156.389,82D
271	3.1.10.1	MATERIAL APLICADO	2.213.827,00D	436.161,72	0,00	2.690.009,00D
505	3.1.10.100.2	INSUMOS PARA ANIMAIS	25.246,28D	3.253,22	0,00	28.499,50D
603	3.1.10.100.3	CUSTO DE MENCIONARIA	2.188.611,60D	432.908,50	0,00	2.621.520,10D
273	3.1.10.2	MÃO-DE-OBRA DIRETA	428.829,69D	77.466,65	0,00	506.306,34D
274	3.1.10.200.1	SALÁRIOS E ONDENDOS	331.652,34D	0,00	0,00	331.652,34D
279	3.1.10.200.6	INSS	69.697,87D	71.666,47	0,00	141.364,34D
280	3.1.10.200.7	PSTS	21.014,28D	3.944,18	0,00	24.958,46D
282	3.1.10.200.9	ASSISTÊNCIA MÉDICA E SOCIAL	6.475,00D	1.855,00	0,00	8.325,00D
283	3.1.2	CUSTOS INDIRETOS DE PRODUÇÃO	3.712.061,54D	695.538,16	0,00	4.407.609,70D
284	3.1.20.1	MÃO-DE-OBRA INDIRETA	31.271,00D	7.300,00	0,00	38.571,00D
620	3.1.20.100.1	DIARIA LAVOURA	31.271,00D	7.300,00	0,00	38.571,00D
287	3.1.20.3	MATERIAL DE MANUTENÇÃO E REPARO	1.441.222,83D	270.947,89	0,00	1.712.170,42D
321	3.1.20.300.1	MANUTENÇÃO, REFORMA E CONSUMO	1.441.222,83D	270.947,89	0,00	1.712.170,42D
288	3.1.20.4	UTILIDADES E SERVIÇOS	260.826,74D	88.375,80	0,00	349.202,54D
511	3.1.20.400.1	PRETOS E CARRETOS	260.826,74D	88.375,80	0,00	349.202,54D
289	3.1.20.5	ALUGUEIS E ARRENDAMENTOS	1.813.369,73D	118.448,40	0,00	1.931.818,13D
565	3.1.20.500.1	ARRENDAMENTO	9.789,00D	0,00	0,00	9.789,00D
343	3.1.20.500.1	ARRENDAMENTO DE IMÓVEIS	1.803.571,73D	118.448,40	0,00	1.922.217,13D
290	3.1.20.7	COMBUSTÍVEIS E ENERGIA ELÉTRICA	468.790,20D	210.289,37	0,00	679.079,57D

Wol Perícia e Consultoria Contábil
 wol.consultoriacontabil@gmail.com (62) 3941-0270 / (62) 98534-2961

Valor: R\$ 27.859.976,31
 PROCESSO CIVEL E DO TRABALHO -> Processo de Conhecimento -> Procedimento de Conhecimento -> Procedimentos Especiais -> Procedimentos Regidos por Outros Códigos, Leis Esparças e Regimento
 PALMEIRAS DE GOIÁS - 1ª VARA CÍVEL
 Usuário: IZADORA VITOR DIAS DE REZENDE - Data: 06/11/2023 13:04:25





Empresa: NELZO PASCHOALETTI Folha: 0004
 C.P.F.: 055.813.708-34
 Período: 01/07/2023 - 31/07/2023

BALANCETE

Código	Classificação	Descrição de conta	Saldo Anterior	Débito	Crédito	Saldo Atual
292	3.2.20.700.1	COMBUSTÍVEL	468.700,200	210.269,37	0,00	678.969,570
298	3.2	DESPESAS OPERACIONAIS E ADMINISTRATIVAS	1.488.068,870	718.887,04	715,00	2.177.240,810
298	3.2.1	DESPESAS OPERACIONAIS	401.823,330	702.168,43	715,00	1.103.288,760
297	3.2.10.1	DESPESAS COM PESSOAL	318,000	0,00	0,00	318,000
306	3.2.10.100.9	ASSISTÊNCIA MÉDICA E SOCIAL	315,000	0,00	0,00	315,000
307	3.2.10.2	CONDIÇÕES SOBRE VENDAS	84.482,830	878.138,01	0,00	628.790,840
308	3.2.10.200.1	COMISSÕES	54.652,830	575.138,01	0,00	629.790,840
311	3.2.10.4	DESPESAS COM ENTREGA	1.182,170	0,00	0,00	1.182,170
312	3.2.10.400.1	FRETES E CORREIOS	1.182,170	0,00	0,00	1.182,170
314	3.2.10.5	DESPESAS COM VIAGENS E REPRESENTAÇÕES	6.135,810	0,00	0,00	6.135,810
315	3.2.10.500.1	VIAGENS TRIMESTRES	271,130	0,00	0,00	271,130
317	3.2.10.500.3	HOSPEDAGEM	5.864,780	0,00	0,00	5.864,780
319	3.2.10.6	DESPESAS GERAIS	339.817,420	127.622,42	715,00	468.824,840
354	3.2.10.600.2	ENERGIA ELÉTRICA	122.079,570	62.724,03	0,00	185.603,600
318	3.2.10.600.4	COPA E REFEIÇÕES	137.238,420	45.288,28	715,00	181.821,710
326	3.2.10.600.7	SEGURÇOS	77.480,130	0,00	0,00	77.480,130
500	3.2.10.600.8	UNIFORME E DPI	1.918,300	18.000,10	0,00	20.918,400
329	3.2.2	DESPESAS ADMINISTRATIVAS	1.006.248,540	57.726,61	0,00	1.073.975,150
330	3.2.20.1	DESPESAS COM PESSOAL	7.866,000	1.320,00	0,00	9.186,000
568	3.2.20.101.2	PENSO ALIMENTICIA/APOSENTADORIA	7.866,000	1.320,00	0,00	9.186,000
340	3.2.20.2	ALUGUÉIS E ARRENDAMENTOS	239,600	0,00	0,00	239,600
342	3.2.20.200.2	ALUGUÉIS DE MÁQUINAS E EQUIPAMENTOS	239,600	0,00	0,00	239,600
348	3.2.20.3	IMPORTOS, TAXAS E CONTRIBUIÇÕES	608.522,880	8.415,11	0,00	617.137,990
348	3.2.20.300.3	IPJU	1.589,980	530,21	0,00	2.100,190
350	3.2.20.300.5	TAVAS DIVERSAS	48.211,300	8.084,90	0,00	56.296,200
352	3.2.20.300.7	MULTAS DE MORA	713,280	0,00	0,00	713,280
657	3.2.20.300.8	DÍVIDA ATIVA REF.PREVIDENCIA/PGFN	558.028,090	0,00	0,00	558.028,090
353	3.2.20.4	DESPESAS GERAIS	24.942,850	7.888,09	0,00	32.830,940
651	3.2.20.400.10	BENS DE VALORES IRRELEVANTES	6.591,430	0,00	0,00	6.591,430
356	3.2.20.400.3	TELEFONE	599,940	1.418,59	0,00	2.018,530
359	3.2.20.400.6	MATERIAL DE ESCRITÓRIO	1.170,800	1.840,00	0,00	3.010,800
361	3.2.20.400.8	ASSISTÊNCIA CONTÁBIL	2.500,000	0,00	0,00	2.500,000
362	3.2.20.400.9	SERVIÇOS PRESTADOS POR TERCEIROS	14.080,780	4.330,00	0,00	18.410,780
367	3.2.20.5	DESPESAS FINANCEIRAS	406.852,310	202,81	0,00	407.055,120
376	3.2.20.500.10	TAXA BANCARIA	665,000	202,81	0,00	867,810
372	3.2.20.500.5	JUCOS DE MORA	102,570	0,00	0,00	102,570
375	3.2.20.500.8	JUCOS E MORA	406.083,740	0,00	0,00	406.083,740
378	3.2.20.6	OUTRAS DESPESAS OPERACIONAIS	0,00	0,00	0,00	0,00
618	3.2.20.601	OUTRAS RECEITAS OPERACIONAIS	7.823,000	0,00	0,00	7.823,000
619	3.2.20.601.1	RECUPERAÇÃO DE DESPESAS	7.823,000	0,00	0,00	7.823,000
380	3.3	DESPESAS NÃO OPERACIONAIS	89.429,750	11.244,62	0,00	100.674,370
381	3.3.1	RESULTADOS NÃO OPERACIONAIS	89.429,750	11.244,62	0,00	100.674,370
381	3.3.1.7	DESPESAS NÃO OPERACIONAIS	89.429,750	11.244,62	0,00	100.674,370

Wol Perícia e Consultoria Contábil
 wol.consultoriacontabil@gmail.com (62) 3941-0270 / (62) 98534-2961

Valor: R\$ 27.859.976,31
 PROCESSO CIVEL E DO TRABALHO -> Processo de Conhecimento -> Procedimento de Conhecimento -> Procedimentos Especiais -> Procedimentos Regidos por Outros Códigos, Leis Esparças e Regimento
 PALMEIRAS DE GOIÁS - 1ª VARA CÍVEL
 Usuário: IZADORA VITOR DIAS DE REZENDE - Data: 06/11/2023 13:04:25



Empresa: NELZO PASCHOALETTI
 C.P.F.: 055.813.708-34
 Período: 01/07/2023 - 31/07/2023

Folha: 0003

BALANCETE						
Código	Classificação	Descrição da conta	Saldo Anterior	Débito	Crédito	Saldo Atual
882	3.3.10.700.1	DESPESAS NÃO OPERACIONAIS	30.635,580	6.630,37	0,00	46.265,950
832	3.3.10.700.2	CONSULTA MÉDICA	49.994,160	4.618,25	0,00	54.612,410
402	4	CONTAS DE RESULTADO - RECEITAS	10.682.409,170	102.430,52	3.269.379,47	13.899.308,120
400	4.1	RECEITAS OPERACIONAIS	10.682.409,170	102.430,52	3.269.379,47	13.899.308,120
404	4.1.1	RECEITA BRUTA DE VENDAS E SERVIÇOS	18.791.878,480	0,00	3.269.379,14	14.861.259,340
406	4.1.10.1	RECEITA BRUTA DE VENDAS E MERCADORIAS	18.791.878,480	0,00	3.269.379,14	14.861.259,340
408	4.1.10.10.3	VENDE DE MERCADORIAS	10.791.675,450	0,00	3.269.379,14	14.061.254,590
482	4.1.2	(-) DEDUÇÕES DA RECEITA BRUTA	230.893,880	102.430,52	0,00	333.424,400
404	4.1.20.1	(-) IMPOSTOS SOBRE VENDAS E SERVIÇOS	230.893,880	102.430,52	0,00	333.424,400
426	4.1.20.10.2	(-) ICMS	218.933,340	0,00	0,00	218.933,340
406	4.1.20.30.1.1	(-) SENAR	12.060,540	102.430,52	0,00	114.491,080
430	4.1.3	RECEITAS FINANCEIRAS	122.127,690	0,00	0,00	122.127,690
481	4.1.30.1	JUROS E DESCONTOS	122.127,690	0,00	0,00	122.127,690
432	4.1.30.100.1	JUROS DE APLICAÇÕES	122.064,310	0,00	0,00	122.064,310
434	4.1.30.100.3	DESCONTOS FINANCEIROS OBTIDOS	63,380	0,00	0,00	63,380
RESUMO DO BALANCETE						
ATIVO			20.000.266,180	0.002.200,06	6.622.851,29	30.767.706,640
PASSIVO			36.811.404,630	2.400.772,40	2.400.845,19	36.762.479,330
CONTAS DE RESULTADOS - CUSTOS E DESPESAS			7.526.947,610	1.992.256,19	715,00	9.099.128,800
CONTAS DE RESULTADO - RECEITAS			10.682.409,170	102.430,52	3.269.379,47	13.899.308,120
CONTAS DEVEDORAS			37.494.813,790	11.742.586,15	8.624.556,20	46.612.834,440
CONTAS CREDORAS			37.494.813,790	2.522.203,01	5.670.222,66	46.612.833,440
RESULTADO DO MES			0,00	1.999.981,19	3.166.948,95	1.222.367,760
RESULTADO DO EXERCÍCIO			2.777.861,260	9.998.128,00	13.899.308,12	4.009.229,340

• DRE

DEMONSTRAÇÃO DO RESULTADO DO EXERCÍCIO EM 31/07/2023					
RECEITA BRUTA					
VENDA DE MERCADORIAS		3.269.379,14		3.269.379,14	
DEDUÇÕES					
(-) SENAR		(102.430,52)		(102.430,52)	
RECEITA LÍQUIDA				3.166.948,62	
CUSTOS					
INSUMOS PARA ANIMAIS		(3.253,22)			
CUSTO DE MERCADORIA		(432.908,20)			
INSS		(71.666,47)			
FGTS		(3.944,18)			
ASSISTÊNCIA MÉDICA E SOCIAL		(1.850,00)			
DIÁRIA LAVOURA		(7.300,00)			
MANUTENÇÃO, REFORMA E CONSUMO		(270.947,59)			
FRETES E CARRETOS		(88.375,80)			
ARRENDAMENTO DE IMÓVEIS		(118.645,40)			
COMBUSTÍVEL		(210.269,37)		(1.209.160,53)	
LUCRO BRUTO				1.957.788,09	
DESPESAS OPERACIONAIS				(718.969,13)	
DESPESAS COMERCIAIS					
COMISSÕES		(575.138,01)			
ENERGIA ELÉTRICA		(62.724,03)			
COPA E REFEIÇÕES		(44.583,29)			
UNIFORME E IPI		(19.000,10)		(701.445,43)	
DESPESAS ADMINISTRATIVAS					
PENSÃO ALIMENTÍCIA/ APOSENTADORIA		(1.320,00)			
IPTU		(630,21)			
TAXAS DIVERSAS		(9.094,90)			
TELEFONE		(1.419,59)			
MATERIAL DE ESCRITÓRIO		(1.840,00)			
SERVIÇOS PRESTADOS POR TERCEIROS		(4.330,00)		(17.523,70)	
RESULTADO FINANCEIRO					
TARIFA BANCARIA		(202,91)			

Wol Perícia e Consultoria Contábil
 wol.consultoriacontabil@gmail.com (62) 3941-0270 / (62) 98534-2961



Empresa: **NELZO PASCHOALETTI** Folha: 0002
 C.P.F.: 055.813.708-34
 Período: 01/07/2023 - 31/07/2023

DEMONSTRAÇÃO DO RESULTADO DO EXERCÍCIO EM 31/07/2023

RESULTADO FINANCEIRO		
DESCONTOS FINANCEIROS OBTIDOS	0,33	(202,58)
RESULTADO OPERACIONAL		1.238.616,38
DESPESAS NÃO OPERACIONAIS		
DESPESAS NÃO OPERACIONAIS	(6.630,37)	
CONSULTA MEDICA	(4.618,25)	(11.248,62)
RESULTADO ANTES DO IR E CSL		1.227.367,76
LUCRO LÍQUIDO DO EXERCÍCIO		1.227.367,76

NELZO PASCHOALETTI 05581370834
 Av. Assinado de forma digital por NELZO PASCHOALETTI 05581370834
 Dados: 2023.08.29 16:29:37 -03'00'

GRAZIELLE AQUINO NUNES 69541981100
 Av. Assinado de forma digital por GRAZIELLE AQUINO NUNES 69541981100
 Dados: 2023.08.29 14:32:41 -04'00'

NELZO PASCHOALETTI
 C.P.F.: 055.813.708-34

GRAZIELLE AQUINO NUNES
 Reg. do CRC - SP acb nº No. MFO12174005
 CPF: 695.419.811-00

• **Julho de 2023 – Sandra Paschoaletti:+**

Empresa: **SANDRA MARINA PASCHOALETTI** Folha: 0002
 C.P.F.: 467.260.121-67
 Período: 01/07/2023 - 31/07/2023

BALANCETE

Código	Classificação	Descrição de conta	Saldo Anterior	Débito	Crédito	Saldo Atual
115	1.3.20.100.2	CONSTRUÇÕES E BENEFÍCIOS	3.860.604,720	0,00	0,00	3.860.604,720
116	1.3.20.2	MÓVEIS E UTENSÍLIOS	13.933,719	0,00	0,00	13.933,719
117	1.3.20.200.1	MÓVEIS E UTENSÍLIOS	5.733,719	0,00	0,00	5.733,719
507	1.3.20.200.7	APARELHO COMUNICAÇÃO	8.199,000	0,00	0,00	8.199,000
118	1.3.20.3	MÁQUINAS, EQUIPAMENTOS E FERRAMENTAS	3.798.020,000	0,00	0,00	3.798.020,000
119	1.3.20.300.1	MÁQUINAS E EQUIPAMENTOS	3.798.020,000	0,00	0,00	3.798.020,000
120	1.3.20.4	VEÍCULOS	442.620,000	283.860,00	0,00	726.480,000
121	1.3.20.400.1	VEÍCULOS	442.620,000	283.860,00	0,00	726.480,000
128	1.3.20.9	(-) DEPRECIACÕES, AMORT. E EXAUST. ACUMUL.	1.687.995,890	0,00	0,00	1.687.995,890
127	1.3.20.900.2	(-) DEPRECIACÕES DE MÓVEIS E UTENSÍLIOS	698,880	0,00	0,00	698,880
128	1.3.20.900.3	(-) DEPRECIACÕES DE MÁQUINAS, EQUIP. FER	935.239,000	0,00	0,00	935.239,000
129	1.3.20.900.4	(-) DEPRECIACÕES DE VEÍCULOS	121.746,000	0,00	0,00	121.746,000
149	2	PASSIVO	8.243.743,080	76.473,17	1.839.314,67	10.312.884,880
180	2.1	PASSIVO CIRCULANTE	3.133.788,370	76.473,17	1.839.314,67	4.133.896,770
382	2.1.1	EMPRÉSTIMOS E FINANCIAMENTOS	853.796,430	0,00	886.000,00	1.803.796,430
181	2.1.10.1	EMPRÉSTIMOS	853.796,430	0,00	886.000,00	1.803.796,430
534	2.1.10.100.6	EMPRÉSTIMO DE TERCEIRO	56.496,000	0,00	0,00	56.496,000
581	2.1.10.100.7	NELZO PASCHOALETTI	797.300,430	0,00	886.000,00	1.747.300,430
164	2.1.3	FORNecedores	1.688.418,460	11.250,00	12.546,80	1.689.706,260
165	2.1.30.1	FORNecedores	1.688.418,460	11.250,00	12.546,80	1.689.706,260
614	2.1.30.199.9	SS STENIUS CONSULTORIA ORGANIZACIONAL LTDA	0,00	11.250,00	11.250,00	0,00
628	2.1.30.199.9	ALGODEIRA PASCHOALETTI LTDA	432,000	0,00	0,00	432,000
988	2.1.30.199.9	AUTO POSTO CONQUISTA DE ITAPERIJA LTDA	25.000,000	0,00	0,00	25.000,000
989	2.1.30.199.9	FNC QUIMICA DO BRASIL	1.311.912,000	0,00	0,00	1.311.912,000
939	2.1.30.199.9	FORNecedores DIVERSOS	174.501,460	0,00	1.290,80	175.842,260
938	2.1.30.199.9	PLANALTO DISTRIBUIDORA DE IMPLEMENTOS LTDA	13.321,460	0,00	0,00	13.321,460
607	2.1.30.199.9	QUERENCIA MAQUINAS COM E REPRESENT	876,000	0,00	0,00	876,000
990	2.1.30.199.9	SUMITOMO CHEMICAL BRASIL INDUSTRIA QUIMICA S.A.	162.320,000	0,00	0,00	162.320,000
169	2.1.4	OBRIGAÇÕES TRIBUTÁRIAS	631,580	0,00	727,34	1.358,920
170	2.1.40.1	IMPOSTOS E CONTRIBUIÇÕES A RECOLHER	631,580	0,00	727,34	1.358,920
178	2.1.40.100.6	IRPJ A RECOLHER	631,580	0,00	727,34	1.358,920
188	2.1.5	OBRIGAÇÕES TRABALHISTA E PREVIDENCIÁRIA	74.810,180	56.223,17	76.946,83	81.633,880
186	2.1.50.1	OBRIGAÇÕES COM O PESSOAL	49.289,770	55.843,27	56.834,34	50.173,840
187	2.1.50.100.1	SALÁRIOS E ORDENADOS A PAGAR	49.289,770	55.843,27	56.834,34	50.173,840
190	2.1.50.2	OBRIGAÇÕES SOCIAIS	25.520,410	3.380,90	19.222,19	41.663,710
191	2.1.50.200.1	INSS A RECOLHER	22.140,150	0,00	15.572,44	37.715,590
192	2.1.50.200.2	FUNDO DE PESSOAL	3.379,260	3.380,90	3.649,75	3.748,120
200	2.1.6	OUTRAS OBRIGAÇÕES	836.162,180	0,00	0,00	836.162,180
206	2.1.60.6	OUTRAS OBRIGAÇÕES	836.162,180	0,00	0,00	836.162,180
631	2.1.60.600.1	INTEIRO DE CUSTOS E DESPESAS NAS FAZENDAS	836.162,180	0,00	0,00	836.162,180
217	2.2	PASSIVO EXERCÍVEL A LONGO PRAZO	5.199.393,090	0,00	0,00	5.199.393,090
218	2.2.1	EMPRÉSTIMOS E FINANCIAMENTOS	5.199.393,090	0,00	0,00	5.199.393,090
219	2.2.10.1	EMPRÉSTIMOS E FINANCIAMENTOS	5.199.393,090	0,00	0,00	5.199.393,090
591	2.2.10.100.3	EURÍPEDES CAMPOS DE SANTANA	124.501,000	0,00	0,00	124.501,000

Wol Perícia e Consultoria Contábil
 wol.consultoriacontabil@gmail.com (62) 3941-0270 / (62) 98534-2961

Valor: R\$ 27.859.976,31
 PROCESSO CIVEL E DO TRABALHO -> Processo de Conhecimento -> Procedimento de Conhecimento -> Procedimentos Especiais -> Procedimentos Regidos por Outros Códigos, Leis Esparças e Regimento
 PALMEIRAS DE GOIÁS - 1ª VARA CÍVEL
 Usuário: IZADORA VITOR DIAS DE REZENDE - Data: 06/11/2023 13:04:25



Perícia e Consultoria Contábil

Empresa: SANDRA MARINA PASCHOALETTI
 C.P.F.: 467.260.121-67
 Período: 01/07/2023 - 31/07/2023

Folha: 0003

BALANCETE

Código	Classificação	Descrição da conta	Saldo Anterior	Débito	Crédito	Saldo Atual
592	2.2.10.100.4	GUILHERME ZINELY	80.000,00	0,00	0,00	80.000,00
593	2.2.10.100.5	HIGINO MARTINS REIS	500.000,00	0,00	0,00	500.000,00
594	2.2.10.100.6	MARCELO MARQUES SIQUEIRA	620.000,00	0,00	0,00	620.000,00
595	2.2.10.100.7	LEONAR PEDRO FELINI	3.675.000,00	0,00	0,00	3.675.000,00
242	2.4	PATRIMÔNIO LÍQUIDO	894.486,79C	0,00	0,00	894.486,79C
243	2.4.1	CAPITAL SOCIAL	814.300,00C	0,00	0,00	814.300,00C
244	2.4.10.1	CAPITAL SUBSCRITO	814.300,00C	0,00	0,00	814.300,00C
245	2.4.10.100.1	CAPITAL SOCIAL	814.300,00	0,00	0,00	814.300,00
244	2.4.3	LUCROS OU PREJUÍZOS ACUMULADOS	75.986,79C	0,00	0,00	75.986,79C
245	2.4.30.1	LUCROS OU PREJUÍZOS ACUMULADOS	75.986,79C	0,00	0,00	75.986,79C
246	2.4.30.100.1	LUCROS ACUMULADOS	75.986,79	0,00	0,00	75.986,79
269	3	CONTAS DE RESULTADOS - CUSTOS E DESPESAS	1.203.428,52D	171.730,12	4.849,51	1.279.298,13D
806	3.1	CUSTOS	727.809,29D	106.748,36	739,51	834.819,14D
270	3.1.1	CUSTOS DIRETOS DE PRODUÇÃO	509.538,92D	88.054,88	739,51	598.477,29D
271	3.1.10.1	MATERIAL APLICADO	199.398,50D	0,00	0,00	199.398,50D
599	3.1.10.100.3	CUSTO DE MERCADORIA	199.398,50	0,00	0,00	199.398,50
272	3.1.10.2	NÃO-DE-OBRA DIRETA	318.779,42D	88.054,88	739,51	406.604,79D
274	3.1.10.200.1	SALÁRIOS E ORDENADOS	243.182,60	56.824,34	739,51	299.266,45
275	3.1.10.200.6	INSS	56.781,68	27.382,79	0,00	84.164,47
280	3.1.10.200.7	FGTS	15.956,12	3.649,75	0,00	19.605,87
282	3.1.10.200.9	ASSISTÊNCIA MÉDICA E SOCIAL	2.859,00	0,00	0,00	2.859,00
283	3.1.2	CUSTOS INDIRETOS DE PRODUÇÃO	218.399,37D	26.491,48	0,00	244.890,85D
284	3.1.20.1	NÃO-DE-OBRA INDIRETA	21.894,00D	1.825,00	0,00	23.719,00D
406	3.1.20.100.1	DIÁRIOS LAVOURA	21.590,00	3.025,00	0,00	24.615,00
287	3.1.20.3	MATERIAIS DE MANUTENÇÃO E REPARO	189.463,94D	15.646,48	0,00	205.110,42D
321	3.1.20.300.1	MANUTENÇÃO, REFORMA E CONSUMO	189.463,94	15.646,48	0,00	205.110,42
288	3.1.20.4	UTILIDADES E SERVIÇOS	1.614,50D	1.120,00	0,00	2.734,50D
511	3.1.20.400.1	FRETES E CARRIETOS	1.614,50	1.120,00	0,00	2.734,50
290	3.1.20.7	COMBUSTÍVELS E ENERGIA ELÉTRICA	34.681,83D	0,00	0,00	34.681,83D
292	3.1.20.700.1	COMBUSTÍVEL	34.681,83	0,00	0,00	34.681,83
293	3.2	DESPESAS OPERACIONAIS E ADMINISTRATIVAS	203.209,34D	24.875,63	4.130,00	232.215,97D
294	3.2.1	DESPESAS OPERACIONAIS	71.523,57D	1.503,81	825,00	73.852,38D
297	3.2.10.1	DESPESAS COM PESSOAL	400,00D	0,00	0,00	400,00D
306	3.2.10.100.9	ASSISTÊNCIA MÉDICA E SOCIAL	400,00	0,00	0,00	400,00
307	3.2.10.2	COMISSÕES SOBRE VENDAS	17.619,00D	0,00	0,00	17.619,00D
308	3.2.10.200.1	COMISSÕES	17.619,00	0,00	0,00	17.619,00
319	3.2.10.6	DESPESAS GERAIS	93.424,57D	1.003,81	825,00	95.253,38D
318	3.2.10.600.4	COMA E REFEIÇÕES	35.036,38	404,00	825,00	36.265,38
326	3.2.10.600.7	SEGUROS	18.388,19	1.099,01	0,00	19.487,20
329	3.2.2	DESPESAS ADMINISTRATIVAS	131.894,77D	23.471,82	3.305,00	158.671,59D
348	3.2.20.3	IMPORTOS, TAXAS E CONTRIBUIÇÕES	13.197,37D	2.824,00	0,00	16.021,37D
350	3.2.20.300.5	TAXAS DIVERSAS	13.197,37	2.824,00	0,00	16.021,37

Wol Perícia e Consultoria Contábil
 wol.consultoriacontabil@gmail.com (62) 3941-0270 / (62) 98534-2961



Empresa: SANDRA MARINA PASCHOALETTI
 C.P.F.: 467.260.121-87
 Período: 01/07/2023 - 31/07/2023
 Folha: 0004

BALANCETE

Código	Classificação	Descrição da conta	Saldo Anterior	Débito	Crédito	Saldo Atual
303	3.1.30.4	DESPESAS GERAIS	136.373,67D	28.538,82	0,00	156.862,79D
306	3.1.20.400.3	TELEFONE E INTERNET	3.773,52D	578,92	0,00	4.352,44D
308	3.1.20.400.5	SEGUROS	7.709,76D	0,00	0,00	7.709,76D
627	3.2.20.400.9	ADU RECUPERAÇÃO JUDICIAL	50.200,00D	16.750,00	0,00	67.250,00D
362	3.1.20.400.9	SERVICIOS PRESTADOS POR TERCEIROS	49.689,00D	3.200,00	0,00	52.889,00D
305	3.1.20.401.2	DESPESAS LEGAIS E JUDICIAIS	24.601,57D	0,00	0,00	24.601,57D
367	3.1.20.5	DESPESAS FINANCEIRAS	158,83D	18,00	0,00	176,83D
308	3.1.20.500.1	JUROS PASSIVOS	3,50D	0,00	0,00	3,50D
576	3.2.20.500.10	TARIFA BANCARIA	155,00D	18,00	0,00	173,00D
576	3.1.20.6	OUTRAS DESPESAS OPERACIONAIS	0,00	0,00	0,00	0,00
604	3.2.20.604	OUTRAS RECEITAS OPERACIONAIS	17.773,00C	0,00	3.305,00	21.078,00C
605	3.2.20.601.1	RECUPERAÇÃO DE DESPESAS	17.773,00C	0,00	3.305,00	21.078,00C
300	3.3	DESPESAS NÃO OPERACIONAIS	272.838,99D	28.614,83	0,00	310.389,72D
301	3.3.1	RESULTADOS NÃO OPERACIONAIS	272.838,99D	28.614,83	0,00	310.389,72D
306	3.3.10.7	DESPESAS NÃO OPERACIONAL	272.838,99D	28.614,83	0,00	310.389,72D
557	3.3.10.700.1	DESPESAS NÃO OPERACIONAL	245.496,33D	34.061,20	0,00	279.559,83D
624	3.3.10.700.2	CONSULTA E PLANO DE SAUDE	29.040,50D	3.153,33	0,00	32.193,83D
402	4	CONTAS DE RESULTADO - RECEITAS	1.099.472,79C	461,13	11.403,49	1.109.445,15C
403	4.1	RECEITAS OPERACIONAIS	1.099.472,79C	461,13	461,13	1.099.472,79C
404	4.1.1	RECEITA BRUTA DE VENDAS E SERVIÇOS	1.130.673,36C	0,00	0,00	1.130.673,36C
405	4.1.10.1	RECEITA BRUTAS DE VENDAS E MERCADORIAS	1.130.673,36C	0,00	0,00	1.130.673,36C
406	4.1.10.100.3	VENSA DE MERCADORIAS	1.130.673,36C	0,00	0,00	1.130.673,36C
413	4.1.1	(-) DEDUÇÕES DA RECEITA BRUTA	41.867,89D	0,00	0,00	41.867,89D
424	4.1.20.3	(-) IMPOSTOS SOBRE VENDAS E SERVIÇOS	41.867,89D	0,00	0,00	41.867,89D
426	4.1.20.300.2	(-) ICMS	20.647,00D	0,00	0,00	20.647,00D
406	4.1.20.301.1	(-) SENAR	1.520,00D	0,00	0,00	1.520,00D
400	4.1.3	RECEITAS FINANCEIRAS	33,52D	461,13	461,13	39,82D
401	4.1.30.1	JUROS E DESCONTOS	33,52D	461,13	461,13	39,82D
432	4.1.30.100.1	JUROS DE APLICAÇÕES E CAPITAL	33,52D	461,13	461,13	39,82D
400	4.2	RECEITAS NÃO OPERACIONAIS	0,00	0,00	10.972,36	10.972,36C
400	4.2.1	RESULTADOS NÃO OPERACIONAIS	0,00	0,00	10.972,36	10.972,36C
570	4.2.10.4	OUTRAS RECEITAS	0,00	0,00	10.972,36	10.972,36C

Empresa: SANDRA MARINA PASCHOALETTI
 C.P.F.: 467.260.121-87
 Período: 01/07/2023 - 31/07/2023
 Folha: 0005

BALANCETE

Código	Classificação	Descrição da conta	Saldo Anterior	Débito	Crédito	Saldo Atual
571	4.2.10.400.1	OUTRAS RECEITAS	0,00	0,00	10.972,36	10.972,36C
RESUMO DO BALANCETE						
ATIVO			9.129.787,28D	2.302.372,20	1.498.428,95	9.942.730,94D
PASSIVO			9.268.745,86C	70.473,17	1.029.314,67	10.212.594,56C
CONTAS DE RESULTADOS - CUSTOS E DESPESAS			1.200.428,52D	171.759,12	4.886,31	1.376.973,95D
CONTAS DE RESULTADO - RECEITAS			1.099.472,79C	461,13	11.603,49	1.109.445,15C
CONTAS DE AJUSTAMENTO			0,00	0,00	0,00	0,00
CONTAS DEVEDORAS			10.330.215,81D	2.474.111,32	1.494.287,46	11.313.029,67D
CONTAS CREDORAS			10.330.215,81C	70.934,30	1.029.746,16	11.313.029,67C
RESULTADO DO MÊS			0,00	166.670,61	10.972,36	155.899,35D
RESULTADO DO EXERCÍCIO			113.925,77D	1.370.239,13	1.100.445,11	289.854,02D

SANDRA MARINA PASCHOALETTI
 C.P.F.: 467.260.121-87
 PROFISSIONAL RURAL
 CPF: 467.260.121-87

GRAZIELLE AQUINO NUNES
 C.P.F.: 695.419.811-00
 PROFISSIONAL RURAL
 CPF: 695.419.811-00

Wol Perícia e Consultoria Contábil
 wol.consultoriacontabil@gmail.com (62) 3941-0270 / (62) 98534-2961

Valor: R\$ 27.859.976,31
 PROCESSO CIVEL E DO TRABALHO -> Processo de Conhecimento -> Procedimento de Conhecimento -> Procedimentos Especiais -> Procedimentos Regidos por Outros Códigos, Leis Esparças e Regimentos
 PALMEIRAS DE GOIÁS - 1ª VARA CÍVEL
 Usuário: IZADORA VITOR DIAS DE REZENDE - Data: 06/11/2023 13:04:25



• DRE

Empresa:	SANDRA MARINA PASCHOALETTI	Folha:	0001
C.P.F.:	467.260.121-87		
Período:	01/07/2023 - 31/07/2023		
DEMONSTRAÇÃO DE RESULTADO DO EXERCÍCIO EM 31/07/2023			
RECEITA LÍQUIDA			0,00
CMV			
SALÁRIOS E ORDENADOS	(56.085,83)		
INSS	(27.582,79)		
FGTS	(3.649,75)		
DIÁRIAS LAVOURA	(3.925,00)		
MANUTENÇÃO, REFORMA E CONSUMO	(15.646,48)		
FRETES E CARRETOS	(1.120,00)	(108.009,85)	
Lucro Bruto		(108.009,85)	
DESPESAS OPERACIONAIS		(24.132,93)	
DESPESAS COMERCIAIS			
COPIA E REFEIÇÕES	421,00		
SEGUROS	(1.099,01)	(678,01)	
DESPESAS ADMINISTRATIVAS			
TAXAS DIVERSAS	(2.926,00)		
TELEFONE E INTERNET	(578,92)		
ADV RECUPERAÇÃO JUDICIAL	(16.750,00)		
SERVIÇOS PRESTADOS POR TERCEIROS	(3.200,00)	(23.454,92)	
RESULTADO FINANCEIRO			
TARIFA BANCÁRIA	(18,00)		
RECUPERAÇÃO DE DESPESAS	3.305,00	3.287,00	
RESULTADO OPERACIONAL		(128.855,78)	
DESPESAS NÃO OPERACIONAL			
DESPESAS NÃO OPERACIONAL	(34.861,50)		
CONSULTA E PLANO DE SAÚDE	(3.153,33)	(38.014,83)	
RECEITAS NÃO OPERACIONAL			
OUTRAS RECEITAS	10.972,36	10.972,36	

Empresa:	SANDRA MARINA PASCHOALETTI	Folha:	0002
C.P.F.:	467.260.121-87		
Período:	01/07/2023 - 31/07/2023		
DEMONSTRAÇÃO DE RESULTADO DO EXERCÍCIO EM 31/07/2023			
RESULTADO ANTES DO IR E CSL			(155.898,25)
PREJUÍZO DO EXERCÍCIO			(155.898,25)
SANDRA MARINA PASCHOALETTI:46726012187	Assinado de forma digital por SANDRA MARINA PASCHOALETTI:46726012187 Data: 2023.08.29 16:18:36 -03'00'	GRAZIELLE AQUINO NUNES559541981100	Assinado de forma digital por GRAZIELLE AQUINO NUNES559541981100 Data: 2023.08.29 14:53:04-03'
SANDRA MARINA PASCHOALETTI PRODUTOR RURAL CPF: 467.260.121-87		GRAZIELLE AQUINO NUNES Reg. no CRC - MT sob o No. MT012174005 CPF: 695.419.811-00	

Wol Perícia e Consultoria Contábil
wol.consultoriacontabil@gmail.com (62) 3941-0270 / (62) 98534-2961



3.1 Resumo dos Balançetes:

Balançete no mês de janeiro a julho de 2023;

3.1.1- NELZO PASCOALETTI

NELZO PASCOALETTI								
Balanco Patrimonial	jan/23	fev/23	mar/23	abr/23	mai/23	jun/23	jul/23	Variacao %
Ativo	R\$ 25.110.201,00	R\$ 25.820.259,70	R\$ 30.212.266,83	R\$ 29.080.032,15	R\$ 28.356.930,94	R\$ 29.589.266,18	R\$ 30.787.794,64	3,98%
Ativo Circulante	R\$ 7.127.234,00	R\$ 7.886.653,07	R\$ 12.228.660,20	R\$ 10.944.945,97	R\$ 10.211.284,66	R\$ 11.443.004,99	R\$ 12.622.016,38	10,30%
Disponível	R\$ 652.800,10	R\$ 2.933.392,40	R\$ 3.997.901,77	R\$ 13.415,41	R\$ 42.186,88	R\$ 920.335,01	R\$ 1.100.047,96	19,33%
Caixa	R\$ 22.481,03	R\$ 18.624,48	R\$ 16.666,83	R\$ 15.383,83	R\$ 14.028,11	R\$ 12.758,02	R\$ 9.619,78	-24,60%
Caixa Geral	R\$ 22.481,03	R\$ 18.624,48	R\$ 16.666,83	R\$ 15.383,83	R\$ 14.028,11	R\$ 12.758,02	R\$ 9.619,78	-24,60%
Banco em nome movimento	R\$ 130.590,38	R\$ 120.045,23	R\$ 146.812,25	R\$ 118.749,58	R\$ 27.338,37	R\$ 907.576,99	R\$ 890.428,18	-1,89%
Sicob	R\$ 1.305.838,38	R\$ 129.045,23	R\$ 146.812,25	R\$ 118.749,58	R\$ 27.338,37	R\$ 907.576,99	R\$ 890.428,18	-1,89%
Aplicação Financeira	R\$ 499.722,69	R\$ 2.784.722,69	R\$ 3.834.722,69	R\$ -	R\$ -	R\$ -	R\$ 200.000,00	0,00%
Cientes	R\$ 1.056.083,97	R\$ -	R\$ 831.402,74	R\$ 863.402,74	R\$ 831.402,74	R\$ 889.013,78	R\$ 1.123.000,54	26,22%
Dépl. A Escobar	R\$ 1.056.083,97	R\$ -	R\$ 831.402,74	R\$ 863.402,74	R\$ 831.402,74	R\$ 889.013,78	R\$ 1.123.000,54	26,22%
Outros Créditos	R\$ 2.253.705,64	R\$ 1.883.394,68	R\$ 3.868.120,23	R\$ 6.161.478,28	R\$ 6.057.841,71	R\$ 4.882.043,80	R\$ 3.615.189,79	-19,34%
Afastamento a Fornecedores	R\$ 1.405.981,89	R\$ 1.366.699,62	R\$ 2.904.445,17	R\$ 5.533.449,22	R\$ 5.542.062,05	R\$ 3.655.307,35	R\$ 1.840.562,19	-49,65%
Fornecedores	R\$ 1.405.981,89	R\$ 1.366.699,62	R\$ 2.904.445,17	R\$ 5.533.449,22	R\$ 5.542.062,05	R\$ 3.655.307,35	R\$ 1.840.562,19	-49,65%
Afastamento a Empregados	R\$ 29.283,64	R\$ 28.683,64	R\$ 28.683,64	R\$ 28.029,64	R\$ 27.879,64	R\$ 29.436,03	R\$ 29.236,03	-0,66%
Afastamento de Salário	R\$ 29.283,64	R\$ 28.683,64	R\$ 28.683,64	R\$ 28.029,64	R\$ 27.879,64	R\$ 29.436,03	R\$ 29.236,03	-0,66%
Emprestimo a empregados	R\$ 818.440,11	R\$ 468.011,42	R\$ 935.000,42	R\$ 600.000,42	R\$ 487.300,42	R\$ 797.300,42	R\$ 1.745.371,53	118,93%
Sandra Marina Paschoaletti	R\$ 818.440,11	R\$ 468.011,42	R\$ 935.000,42	R\$ 600.000,42	R\$ 487.300,42	R\$ 797.300,42	R\$ 1.745.371,53	118,93%
Tributos a Recuperar/Companh	R\$ -	R\$ -	R\$ -	R\$ -	R\$ -	R\$ -	R\$ -	0,00%
RESC e Companhia	R\$ -	R\$ -	R\$ -	R\$ -	R\$ -	R\$ -	R\$ -	0,00%
Estoques	R\$ 3.165.044,37	R\$ 3.048.865,99	R\$ 3.532.328,46	R\$ 3.785.911,44	R\$ 3.279.883,73	R\$ 5.152.212,31	R\$ 6.783.795,11	31,67%
Estoques em Mercadarias	R\$ 2.719.044,37	R\$ 2.677.865,99	R\$ 3.190.216,46	R\$ 3.413.114,44	R\$ 2.907.883,73	R\$ 5.012.112,31	R\$ 6.643.895,11	32,55%
Mercadarias estrangeiras	R\$ 2.719.044,37	R\$ 2.677.865,99	R\$ 3.190.216,46	R\$ 3.413.114,44	R\$ 2.907.883,73	R\$ 5.012.112,31	R\$ 6.643.895,11	32,55%
Ativo Não-Circulante	R\$ 17.982.966,92	R\$ 17.982.600,63	R\$ 17.982.600,63	R\$ 18.135.086,28	R\$ 18.145.636,28	R\$ 18.145.636,28	R\$ 18.145.636,28	0,00%
Ativo Permanente Imobilizado	R\$ 17.982.966,92	R\$ 17.982.600,63	R\$ 17.982.600,63	R\$ 18.135.086,28	R\$ 18.145.636,28	R\$ 18.145.636,28	R\$ 18.145.636,28	0,00%
Investimentos	R\$ 525,00	R\$ 564,71	R\$ 589,71	R\$ 589,71	R\$ 2.639,71	R\$ 2.664,71	R\$ 2.689,71	0,94%
Outros investimentos	R\$ 525,00	R\$ 564,71	R\$ 589,71	R\$ 589,71	R\$ 2.639,71	R\$ 2.664,71	R\$ 2.689,71	0,94%
Imóveis	R\$ 14.837.774,86	R\$ 14.837.774,86	R\$ 14.837.774,86	R\$ 14.786.690,00	R\$ 14.913.226,96	R\$ 14.913.226,96	R\$ 14.913.226,96	0,00%
Imobiliário	R\$ 14.837.774,86	R\$ 14.837.774,86	R\$ 14.837.774,86	R\$ 14.786.690,00	R\$ 14.913.226,96	R\$ 14.913.226,96	R\$ 14.913.226,96	0,00%
Construções e Beneficiários	R\$ 14.709.370,00	R\$ 14.709.370,00	R\$ 14.709.370,00	R\$ 14.784.822,00	R\$ 14.784.822,00	R\$ 14.784.822,00	R\$ 14.784.822,00	0,00%
Móveis e utensílios	R\$ -	R\$ -	R\$ -	R\$ 2.068,00	R\$ 2.068,00	R\$ 2.068,00	R\$ 2.068,00	0,00%
Máquinas e Equipamentos	R\$ 4.414.399,58	R\$ 4.414.399,58	R\$ 4.414.399,58	R\$ 4.489.701,23	R\$ 4.489.701,23	R\$ 4.489.701,23	R\$ 4.489.701,23	0,00%
Veículos	R\$ 505.000,00	R\$ 505.000,00	R\$ 505.000,00	R\$ 505.000,00	R\$ 505.000,00	R\$ 505.000,00	R\$ 505.000,00	0,00%
Veículos	R\$ 505.000,00	R\$ 505.000,00	R\$ 505.000,00	R\$ 505.000,00	R\$ 505.000,00	R\$ 505.000,00	R\$ 505.000,00	0,00%
(c) Depreciação, Amort. e Exaust. /	R\$ 1.776.999,32	R\$ 1.776.999,32	R\$ 1.776.999,32	R\$ 1.776.999,32	R\$ 1.776.999,32	R\$ 1.776.999,32	R\$ 1.776.999,32	0,00%
(c) Depreciação de Máquinas, Equi. Per	R\$ 1.776.999,32	R\$ 1.776.999,32	R\$ 1.776.999,32	R\$ 1.776.999,32	R\$ 1.776.999,32	R\$ 1.776.999,32	R\$ 1.776.999,32	0,00%
(c) Veículos Passado	R\$ 1.776.999,32	R\$ 1.776.999,32	R\$ 1.776.999,32	R\$ 1.776.999,32	R\$ 1.776.999,32	R\$ 1.776.999,32	R\$ 1.776.999,32	0,00%

Wol Perícia e Consultoria Contábil
 wol.consultoriacontabil@gmail.com (62) 3941-0270 / (62) 98534-2961

Valor: R\$ 27.859.976,31
 PROCESSO CIVIL E DO TRABALHO -> Processo de Conhecimento -> Procedimento de Conhecimento -> Procedimentos Especiais -> Procedimentos Regidos por Outros Códigos, Leis Esparças e Regimentos
 PALMEIRAS DE GOIÁS - 1ª VARA CÍVEL
 Usuário: IZADORA VITOR DIAS DE REZENDE - Data: 06/11/2023 13:04:26





No **ativo** houve aumento de 3,98% (três vírgula noventa e oito por cento), cerca de R\$ 1.1 milhões. Ativo circulante com acréscimo de 10,30% (dez vírgula trinta por cento), cerca de R\$ 1.2 milhões. No disponível, acréscimo de 19,53% (dezenove vírgula cinquenta e três por cento), cerca de R\$ 179,7 mil. Caixa com redução de 24,60% (vinte e quatro vírgula sessenta por cento), cerca de R\$ 3,1 mil. Banco conta movimento redução de 1,89% (um vírgula oitenta e nove por cento), cerca de R\$ 17,1 mil. Clientes com acréscimo de 26,32% (vinte e seis vírgula trinta e dois por cento), cerca de R\$ 233,9 mil. Outros créditos com redução de 19,34% (dezenove vírgula trinta e quatro por cento) cerca de R\$ 866,80 mil, sendo nos adiantamentos a fornecedores redução de 49,65% (quarenta e nove vírgula sessenta e cinco por cento), cerca de R\$ 1.8 milhões e nos empréstimos a empregados com redução de 0,68% (zero vírgula sessenta e oito por cento), cerca de R\$ 200 reais e nos adiantamentos a empregados acréscimo de 118,91% (cento e dezoito vírgula noventa e um por cento), cerca de R\$ 948 mil. No estoque com acréscimo 31,67% (trinta e um vírgula noventa e sete por cento), cerca de R\$ 1.6 milhões. No Ativo não-circulante não houve alteração em relação ao mês anterior. Imóveis não houve alteração em relação ao mês anterior. Máquinas/Equipamentos não houve alteração em relação ao mês anterior. Veículos sem alteração no saldo e depreciações sem alteração.

Já no **Passivo** com redução de 0,18% (zero vírgula dezoito por cento), cerca de R\$ 48,9 mil. Passivo Circulante com redução de 0,58% (zero vírgula cinquenta e oito por cento), cerca de R\$ 48,9 mil. Empréstimo redução de 6,03% (seis vírgula zero três por cento) cerca R\$ 35 mil. Empréstimo a Terceiros sem alteração. Fornecedores com acréscimo de 0,43% (zero vírgula quarenta e três por cento), cerca de R\$ 4,3 mil. Obrigações Tributárias com redução de 2,99% (dois vírgula

Wol Perícia e Consultoria Contábil
wol.consultoriacontabil@gmail.com (62) 3941-0270 / (62) 98534-2961





noventa e nove por cento), cerca de R\$ 15,4 mil. Obrigações Trabalhistas e Previdenciária com redução de 4,95% (quatro vírgula noventa e cinco por cento), cerca de R\$ 2,8 mil. Outras obrigações sem movimentação em relação ao mês anterior. Passivo Não Circulante sem movimentação em relação ao mês anterior.

No **Patrimônio Líquido** sem alteração, com o saldo de R\$ 882 mil.

3.1.1.1 - DRE - Demonstração de Resultado.

NELZO PASCHOALETTI									
DRE									
CONTAS	jan/23	fev/23	mar/23	abr/23	mai/23	jun/23	jul/23	Variação %	
Vendas de Mercadorias	-R\$ 4.741,54	R\$ 1.718.636,65	R\$ 6.249.347,33	R\$ 32.000,00	R\$ -	R\$ 2.791.891,47	R\$ 3.269.379,14		17,10%
Vendas (outras)	-R\$ -	-	-	-	-	-	-		-
RECEITA BRUTA	-R\$ 4.741,54	R\$ 1.718.636,65	R\$ 6.249.347,33	R\$ 32.000,00	R\$ -	R\$ 2.791.891,47	R\$ 3.269.379,14		17,10%
(-) Devoluções e Abatimentos	-R\$ -	-	-	-	-	-	-		-
RECEITA OPERACIONAL BRUTA	-R\$ 4.741,54	R\$ 1.718.636,65	R\$ 6.249.347,33	R\$ 32.000,00	R\$ -	R\$ 2.791.891,47	R\$ 3.269.379,14		17,10%
(-) Impostos sobre as Vendas/Serviços	-R\$ -	-	-	-	-	-	-		-
RECEITA LÍQUIDA	-R\$ 4.741,54	R\$ 1.643.886,06	R\$ 6.234.182,90	R\$ 32.000,00	R\$ -	R\$ 2.655.954,15	R\$ 3.166.948,62		19,24%
(-) Custo dos produtos e serviços prestados	-R\$ 491.506,79	-R\$ 935.683,85	-R\$ 1.762.276,05	-R\$ 761.016,51	-R\$ 1.164.041,29	-R\$ 1.242.924,54	-R\$ 1.209.160,53		-2,72%
LUCRO OPERACIONAL BRUTO	-R\$ 496.648,33	R\$ 708.202,21	R\$ 4.471.906,85	R\$ 729.016,51	R\$ 1.164.041,25	R\$ 1.413.029,61	R\$ 1.957.788,09		38,95%
DESPESAS OPERACIONAIS	-R\$ 58.450,81	-R\$ 94.822,66	-R\$ 628.096,45	-R\$ 82.454,52	-R\$ 74.056,24	-R\$ 112.840,45	-R\$ 718.969,13		537,16%
Despesas Comerciais	-R\$ 37.597,84	-R\$ 81.439,23	-R\$ 59.694,56	-R\$ 67.339,16	-R\$ 56.114,09	-R\$ 99.518,45	-R\$ 701.445,43		604,84%
Despesas Administrativas	-R\$ 20.852,97	-R\$ 13.323,43	-R\$ 568.400,89	-R\$ 15.055,36	-R\$ 18.542,15	-R\$ 13.322,00	-R\$ 17.523,70		31,54%
Outras Despesas Operacionais	-R\$ -	-	-	-	-	-	-		-
Resultado Não Operacional	-R\$ -	-	-	-	-	-	-		-
Outras	-R\$ -	-	-	-	-	-	-		-
RESULTADO FINANCEIRO	-R\$ 63,00	-R\$ 5.569,03	-R\$ 171,00	-R\$ 283.894,32	R\$ 3.493,86	-R\$ 1.582,35	-R\$ 202,58		-112,80%
Resultado Financeiro	-R\$ 63,00	-R\$ 5.569,03	-R\$ 171,00	-R\$ 283.894,32	-R\$ 3.493,86	-R\$ 1.582,35	-R\$ 202,58		-112,80%
RESULTADO OPERACIONAL	-R\$ 16.049,28	-R\$ 21.207,56	-R\$ 18.107,15	-R\$ -	-R\$ -	-R\$ 18.331,51	-R\$ 11.248,62		-38,64%
DESPESAS NÃO OPERACIONAIS	-R\$ 16.049,28	-R\$ 21.207,56	-R\$ 18.107,15	-R\$ -	-R\$ -	-R\$ 18.331,51	-R\$ 11.248,62		-38,64%
RESULTADO ANTES DOS TRIBUTOS	-R\$ 571.211,42	-R\$ 586.602,96	-R\$ 8.825.533,25	-R\$ 1.095.365,35	-R\$ 1.235.203,63	-R\$ 1.289.440,00	-R\$ 1.227.367,76		-4,37%
(-) Prov IRPJ e CSLL	-R\$ -	-	-	-	-	-	-		-

Receita bruta apresentou aumento de 17,10% (dezessete vírgula dez por cento), cerca de R\$ 477,4 mil. Redução nos impostos sobre as vendas de 24,65% (vinte e quatro vírgula sessenta e cinco por cento), cerca de R\$ 33,5 mil. Nos custos com redução de 2,72% (dois vírgula setenta e dois por cento), cerca de R\$ 33,7 mil. Nas despesas operacionais com aumento de 537% (quinhentos e trinta e sete por cento), cerca de R\$ 606,2 mil, sendo nas despesas comerciais aumento de 604% (seiscentos e quatro por cento), cerca de R\$ 601 mil e nas despesas administrativas com aumento de 31,54% (trinta e um vírgula cinquenta e quatro por cento), cerca de R\$ 4,2 mil. O resultado financeiro com uma redução de 112% (cento e doze por cento), cerca de R\$ 1.7 mil. As despesas não operacionais

Wol Perícia e Consultoria Contábil
 wol.consultoriacontabil@gmail.com (62) 3941-0270 / (62) 98534-2961



apresentaram redução de 38,64% (trinta e oito virgula sessenta e quatro por cento) cerca de R\$ 7 mil. Com resultado de R\$ 1,2 milhão.

3.1.1.2 - Apuração das contas de resultado / Resumo do Balancete:

ESPELHO - CONTAS DE RESULTADO - MENSAL CONFORME DRE									
NELZO PASCHOALETTI - 2023									
RESULTADO	JANEIRO	FEVEREIRO	MARÇO	ABRIL	MAIO	JUNHO	JULHO	TOTAL	
Receita Bruta	RS 4.741,54	RS 1.718.836,65	RS 6.249.347,33	RS 32.000,00	RS -	RS 2.791.891,47	RS 3.269.379,14	RS 40.896.411,98	
(-) Deduções/Impostos	RS -	RS 74.750,59	RS 15.164,43	RS -	RS -	RS -	RS 102.400,52	RS 948.273,11	
Custo	RS 491.906,79	RS 995.863,85	RS 1.762.276,05	RS 761.016,51	RS 1.164.041,20	RS 1.282.924,54	RS 1.209.160,53	RS 32.533.104,08	
Despesas	RS 58.450,81	RS 94.822,64	RS 628.095,45	RS 82.454,52	RS 74.656,24	RS 112.840,45	RS 718.969,13	RS 3.474.469,88	
Resultado Financeiro	RS 69,00	RS 5.569,03	RS 171,00	RS 283.894,32	RS 3.499,86	RS 1.582,95	RS 202,58	RS 307.399,06	
Despesas/Receitas fi operac.	RS 16.049,28	RS 21.207,56	RS 18.107,35	RS -	RS -	RS 18.931,51	RS 11.248,62	RS 239.886,88	
Resultado	RS 571.211,42	RS 586.402,96	RS 3.825.533,25	RS 1.095.365,35	RS 1.235.203,63	RS 1.419.977,32	RS 1.227.967,76	RS 3.997.365,98	

• Ebitda

EMPRESA: NELZO PASCHOALETTI
 C.P.F.: 055.813.708-34
 Período: 01/07/2023 - 31/07/2023

EBITDA	
MÊS	Julho/2023
(=) VENDA LIQUIDA	R\$ 3.166.948,62
(-) CMV / CPV / CSP	R\$ 1.209.160,53
(=) LUCRO BRUTO	R\$ 1.957.788,09
(-) DESPESAS OPERACIONAIS	R\$ 718.969,13
Despesas Gerais/Administrativas	R\$ 17.523,70
Despesas Comerciais/vendas	R\$ 701.445,43
(=) EBIT	R\$ 1.238.818,96
Depreciação e Amortização	R\$ -
(+/-) Resultado de Equivalência Patrimonial	R\$ -
Despesas de Equivalência	R\$ -
Receitas de Equivalência	R\$ -
(+/-) Resultado Financeiro	-R\$ 202,58
Despesas Financeiras	R\$ 202,58
Receitas Financeiras	R\$ -
(=) EBITDA	R\$ 1.238.616,38
(=) EBITDA EM PERCENTUAL DA RECEITA BRUTA	39%

NELZO PASCHOALETTI
 Assinado de forma digital por NELZO PASCHOALETTI em 01/08/2023 16:21:54 -03'00'

NELZO PASCHOALETTI
 PRODUTOR RURAL
 CPF: 055.813.708-34

GRAZIELLE AQUINO NUNES
 Assinado de forma digital por GRAZIELLE AQUINO NUNES em 01/08/2023 16:21:54 -03'00'

GRAZIELLE AQUINO NUNES
 Reg. no CRC - MT sob o No. MT012174005
 CPF: 695.419.811-00

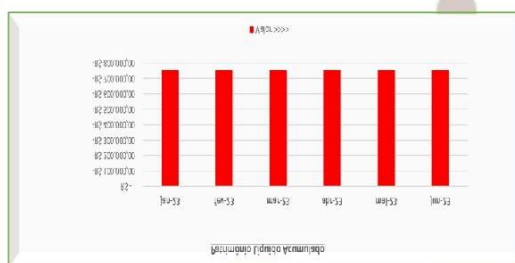
Wol Perícia e Consultoria Contábil
 wol.consultoriacontabil@gmail.com (62) 3941-0270 / (62) 98534-2961

Valor: R\$ 27.859.976,31
 PROCESSO CIVEL E DO TRABALHO -> Processo de Conhecimento -> Procedimento de Conhecimento -> Procedimentos Especiais -> Procedimentos Regidos por Outros Códigos, Leis Esparças e Regimentos
 PALMEIRAS DE GOIÁS - 1ª VARA CÍVEL
 Usuário: IZADORA VITOR DIAS DE REZENDE - Data: 06/11/2023 13:04:26



• Do Patrimônio Líquido Acumulado:

PATRIMÔNIO LÍQUIDO ACUMULADO - NELZO PASCHOALETTI								
Mês >>>>	jan-23	fev-23	mar-23	abr-23	mai-23	jun-23	jun-23	Var%
Valor >>>>	-R\$ 753.473,36	-R\$ 753.473,36	-R\$ 753.473,36	-R\$ 753.473,36	-R\$ 753.473,36	-R\$ 753.473,36	-R\$ 753.473,36	0,00%



- SANDRA MARINA PASCHOALETTI

SANDRA MARINA PASCHOALETTI							
Balanco Patrimonial	jan/23	fev/23	###	mai/23	jun/23	jul/23	Varição %
Ativo	RS 10.093.997,26	RS 9.369.033,87	###	RS 8.902.719,39	RS 9.129.787,29	RS 9.942.730,54	8,90%
Ativo Circulante	RS 2.552.959,65	RS 1.707.996,26	###	RS 1.239.179,78	RS 1.206.022,68	RS 1.735.055,93	43,87%
Disponível	RS 1.168.821,56	RS 1.194.267,92	###	RS 323.626,96	RS 310.286,21	RS 699.320,75	125,38%
Caixa	RS 19.340,38	RS 18.500,38	###	RS 15.331,58	RS 14.577,08	RS 10.867,88	-25,45%
Caixa Geral	RS 19.340,38	RS 18.500,38	###	RS 15.331,58	RS 14.577,08	RS 10.867,88	-25,45%
Banco conta movimento/aplicação	RS 1.149.481,18	RS 1.175.767,54	###	RS 308.295,38	RS 295.709,13	RS 688.452,87	132,81%
Bancos	RS 220.839,53	RS 143.947,26	###	RS 35.978,81	RS 23.392,56	RS 428.136,50	1730,22%
Aplicação	RS 928.641,65	RS 1.031.820,28	###	RS 272.316,57	RS 272.316,57	RS 260.315,57	-4,41%
Cientes	RS 5.312,56	RS 5.312,56	###	RS 5.312,56	RS 5.312,56	RS 5.312,56	0,00%
Dupl. A Receber	RS 5.312,56	RS 5.312,56	###	RS 5.312,56	RS 5.312,56	RS 5.312,56	0,00%
Outros Créditos	RS 807.631,26	RS 351.043,86	###	RS 134.999,75	RS 138.142,00	RS 278.140,71	101,34%
Adiantamento a Fornecedores	RS 803.115,01	RS 346.903,61	###	RS 132.159,50	RS 135.301,75	RS 275.600,46	103,69%
Fornecedores	RS 803.115,01	RS 346.903,61	###	RS 132.159,50	RS 135.301,75	RS 275.600,46	103,69%
Adiantamento a Empregados	RS 4.516,25	RS 4.140,25	###	RS 2.840,25	RS 2.840,25	RS 2.540,25	-10,56%
Adiantamento de Salário	RS 4.516,25	RS 4.140,25	###	RS 2.840,25	RS 2.840,25	RS 2.540,25	-10,56%
Empréstimo a coligados	RS -	RS -	###	RS -	RS -	RS -	-
Itelson Paschoaletti	RS -	RS -	###	RS -	RS -	RS -	-
Tributos a Recuperar/Compensar	RS -	RS -	###	RS -	RS -	RS -	-
IISS a Compensar	RS -	RS -	###	RS -	RS -	RS -	-
Aplicações Financeiras	RS 115,81	RS 115,81	###	RS 115,81	RS 115,81	RS 115,81	0,00%
Estoque	RS 571.078,46	RS 157.256,11	###	RS 775.124,70	RS 752.166,10	RS 752.166,10	0,00%
Almoarifado	RS 571.078,46	RS 157.256,11	###	RS 775.124,70	RS 752.166,10	RS 752.166,10	0,00%
Ativo Não-Circulante	RS 7.541.037,61	RS 7.661.037,61	###	RS 7.663.539,61	RS 7.923.764,61	RS 8.207.674,61	3,58%
Ativo realizavel a longo prazo	RS 48.765,06	RS 48.765,06	###	RS 51.267,06	RS 51.492,06	RS 51.542,06	0,10%
Aplicações Financeiras	RS 48.765,06	RS 48.765,06	###	RS 51.267,06	RS 51.492,06	RS 51.542,06	0,10%
Ativo Permanente Imobilizado	RS 7.492.272,55	RS 7.612.272,55	###	RS 7.612.272,55	RS 7.872.272,55	RS 8.156.132,55	3,61%
Investimentos	RS -	RS -	###	RS -	RS -	RS -	-
Outros Investimentos	RS -	RS -	###	RS -	RS -	RS -	-
Imóveis	RS 4.675.104,72	RS 4.675.104,72	###	RS 4.675.104,72	RS 4.675.104,72	RS 4.675.104,72	0,00%
Imóveis	RS 814.500,00	RS 814.500,00	###	RS 814.500,00	RS 814.500,00	RS 814.500,00	0,00%
Construções e Beneficiarias	RS 3.860.604,72	RS 3.860.604,72	###	RS 3.860.604,72	RS 3.860.604,72	RS 3.860.604,72	0,00%
Móveis e utensílios	RS -	RS -	###	RS 13.923,71	RS 13.923,71	RS 13.923,71	0,00%
Máquinas e Equipamentos	RS 3.418.020,00	RS 3.538.020,00	###	RS 3.538.020,00	RS 3.798.020,00	RS 3.798.020,00	0,00%
Máquinas e Equipamentos	RS 3.418.020,00	RS 3.538.020,00	###	RS 3.538.020,00	RS 3.798.020,00	RS 3.798.020,00	0,00%
Veículos	RS 442.820,00	RS 442.820,00	###	RS 442.820,00	RS 442.820,00	RS 726.680,00	64,10%
Veículos	RS 442.820,00	RS 442.820,00	###	RS 442.820,00	RS 442.820,00	RS 726.680,00	64,10%
(-) Depreciações, Amort. E Exaus. Acum.	RS 1.057.595,88	RS 1.057.595,88	###	RS 1.057.595,88	RS 1.057.595,88	RS 1.057.595,88	0,00%
(-) Depreciações de Máquinas, Equi. Fer	RS 1.057.595,88	RS 1.057.595,88	###	RS 1.057.595,88	RS 1.057.595,88	RS 1.057.595,88	0,00%
(-) Veículos Pesados	RS -	RS -	###	RS -	RS -	RS -	-

Wol Perícia e Consultoria Contábil
 wol.consultoriacontabil@gmail.com (62) 3941-0270 / (62) 98534-2961



Balanco Patrimonial	jan/23	fev/23	###	mai/23	jun/23	jul/23	Variaz.ão %
Passivo	R\$ 10.072.169,96	R\$ 8.840.482,78	###	R\$ 8.884.037,51	R\$ 9.243.743,06	R\$ 10.212.584,56	10,48%
Passivo Circulante	R\$ 3.982.182,17	R\$ 2.750.494,99	###	R\$ 2.794.049,72	R\$ 3.153.755,27	R\$ 4.122.596,77	30,72%
Empréstimos	R\$ 794.936,11	R\$ 444.507,42	###	R\$ 523.796,42	R\$ 853.796,42	R\$ 1.803.796,42	111,27%
Empréstimo de Terceiro	R\$ 794.936,11	R\$ 444.507,42	###	R\$ 523.796,42	R\$ 56.496,00	R\$ 56.496,00	0,00%
Nelson Paschoaletti	R\$ -	R\$ -	###	R\$ -	R\$ 797.300,42	R\$ 1.747.300,42	119,15%
Fornecedores	R\$ 2.596.851,69	R\$ 1.701.820,51	###	R\$ 1.679.665,84	R\$ 1.688.415,46	R\$ 1.689.706,26	0,08%
Fornecedores	R\$ 2.596.851,69	R\$ 1.701.820,51	###	R\$ 1.679.665,84	R\$ 1.688.415,46	R\$ 1.689.706,26	0,08%
Obrigações Tributárias	R\$ 569,80	R\$ 593,47	###	R\$ 289,46	R\$ 631,10	R\$ 1.358,44	115,25%
Impostos e Contribuições a Recolher	R\$ 569,80	R\$ 593,47	###	R\$ 289,46	R\$ 631,10	R\$ 1.358,44	115,25%
Obrigações Trabalhistas e Previdenciárias	R\$ 53.722,47	R\$ 67.471,49	###	R\$ 54.195,90	R\$ 74.810,19	R\$ 91.633,55	22,49%
Obrigações com o Pessoal	R\$ 30.231,83	R\$ 42.874,03	###	R\$ 33.240,53	R\$ 49.289,77	R\$ 50.171,84	1,79%
Obrigações Sociais	R\$ 23.490,64	R\$ 24.597,46	###	R\$ 20.955,37	R\$ 25.520,42	R\$ 41.461,71	62,46%
Outras Obrigações	R\$ 536.102,10	R\$ 536.102,10	###	R\$ 536.102,10	R\$ 536.102,10	R\$ 536.102,10	0,00%
Passivo Não-Circulante	R\$ 5.199.501,00	R\$ 5.199.501,00	###	R\$ 5.199.501,00	R\$ 5.199.501,00	R\$ 5.199.501,00	0,00%
Passivo Exigível a Longo Prazo	R\$ 5.199.501,00	R\$ 5.199.501,00	###	R\$ 5.199.501,00	R\$ 5.199.501,00	R\$ 5.199.501,00	0,00%
Empréstimos e Financiamentos	R\$ 5.199.501,00	R\$ 5.199.501,00	###	R\$ 5.199.501,00	R\$ 5.199.501,00	R\$ 5.199.501,00	0,00%
Empréstimos	R\$ 5.199.501,00	R\$ 5.199.501,00	###	R\$ 5.199.501,00	R\$ 5.199.501,00	R\$ 5.199.501,00	0,00%
Diversos	R\$ 5.199.501,00	R\$ 5.199.501,00	###	R\$ 5.199.501,00	R\$ 5.199.501,00	R\$ 5.199.501,00	0,00%
Fornecedores	R\$ -	R\$ -	###	R\$ -	R\$ -	R\$ -	-
Fornecedores	R\$ -	R\$ -	###	R\$ -	R\$ -	R\$ -	-
Patrimônio-Líquido	R\$ 890.486,79	R\$ 890.486,79	###	R\$ 890.486,79	R\$ 890.486,79	R\$ 890.486,79	0,00%
Capital Social	R\$ 814.500,00	R\$ 814.500,00	###	R\$ 814.500,00	R\$ 814.500,00	R\$ 814.500,00	0,00%
Capital Subscrito	R\$ 814.500,00	R\$ 814.500,00	###	R\$ 814.500,00	R\$ 814.500,00	R\$ 814.500,00	0,00%
Lucros ou Prejuízos Acumulados	R\$ 75.986,79	R\$ 75.986,79	###	R\$ 75.986,79	R\$ 75.986,79	R\$ 75.986,79	0,00%
Lucros ou Prejuízos Acumulados	R\$ 75.986,79	R\$ 75.986,79	###	R\$ 75.986,79	R\$ 75.986,79	R\$ 75.986,79	0,00%
Lucros/Prejuízos Acumulados	R\$ 75.986,79	R\$ 75.986,79	###	R\$ 75.986,79	R\$ 75.986,79	R\$ 75.986,79	0,00%
Resultado do Exercício em Curso	R\$ -	R\$ -	###	R\$ -	R\$ -	R\$ -	-

No **ativo** houve aumento de 8,90% (oito vírgula noventa por cento), cerca de R\$ 812,9 mil. Ativo circulante com aumento de 43,87% (quarenta e três vírgula oitenta e sete por cento), cerca de R\$ 529 mil. No disponível, aumento de 125,38% (cento e vinte e cinco vírgula trinta e oito por cento), cerca de R\$ 389 mil. Caixa com redução de 25,45% (vinte e cinco vírgula quarenta e cinco por cento), cerca de 3,7 mil. Banco Conta Movimento com aumento de 132,81% (cento e trinta e dois vírgula oitenta e um por cento), cerca de 392,7 mil. Cliente sem alteração. Outros créditos com acréscimo de 101,34% (cento e um vírgula trinta e quatro por cento), cerca de R\$ 139,9 mil, sendo em adiantamentos a fornecedores com acréscimo de 103,69% (cento e três vírgula sessenta e nove por cento), cerca de R\$ 140,2 mil, e em adiantamento a empregados redução de 10,56% (dez vírgula cinquenta e seis por cento) cerca de R\$ 300 reais. Tributos a recuperar/compensar sem movimentação. No estoque sem alteração. No Ativo não-circulante aumento de 3,58% (três vírgula cinquenta e

Wol Perícia e Consultoria Contábil
 wol.consultoriacontabil@gmail.com (62) 3941-0270 / (62) 98534-2961



oito por cento), cerca de R\$ 233,9 mil. Ativo realizável a longo prazo com acréscimo de 3,61% (tres vírgula sessenta e um por cento) , cerca de R\$ 283,6 mil, em veículos.

Já no **Passivo** com acréscimo de 10,48% (dez vírgula quarenta e oito por cento), cerca de R\$ 968,8 mil. Passivo Circulante com aumento de 30,72% (trinta vírgula setenta e dois por cento), cerca de R\$ 968,8 mil. Empréstimos com aumento de 111,27% (cento e onze virgula vinte e sete por cento), cerca de R\$ 950 mil. Fornecedores aumento 0,08% (zero vírgula zero oito por cento), cerca de R\$ 1,2 mil. Obrigações tributárias com aumento de 115,25% (cento e quinze vírgula vinte e cinco por cento), cerca de R\$ 727 reais. Obrigações Trabalhistas e Previdenciária com aumento de 22,49% (vinte e dois vírgula quarenta e nove por cento), cerca de R\$ 16,8 mil. Passivo Não Circulante sem alteração, com saldo de R\$ 5.1 milhões.

No **Patrimônio Líquido** sem alteração em relação ao mês anterior. Com saldo de R\$ 890,4 mil nos Lucros e Prejuízos acumulados.

3.1.1.3 - DRE - Demonstração de Resultado do Exercício:

SANDRA MARINA PASCHOALETTI								
DRE								
CONTAS	jan/23	fev/23	mar/23	abr/23	mai/23	jun/23	jul/23	Varição %
Vendas de Leteamentos	RS 320.273,36	RS 760.000,00	RS 4.365,88	RS -	RS -	RS -	RS -	-
Vendas (outras)	RS -	RS -	RS -	RS -	RS -	RS -	RS -	-
RECEITA BRUTA	RS 320.273,36	RS 760.000,00	RS 4.365,88	RS -	RS -	RS -	RS -	-
(-) Devoluções e Abatimentos	-RS 22.741,21	-RS 14.060,00	RS -	RS -	RS -	RS 50.400,00	RS -	-
RECEITA OPERACIONAL BRUTA	RS 297.532,15	RS 745.940,00	RS 4.365,88	RS -	RS -	RS 50.400,00	RS -	-
(-) Impostos sobre as Vendas/Serviços	RS -	RS -	RS -	RS -	RS -	RS -	RS -	-
RECEITA LÍQUIDA	RS 297.532,15	RS 745.940,00	RS 4.365,88	RS -	RS -	RS 50.400,00	RS -	-
(-) Custo dos produtos e serviços prestados	-RS 194.495,36	-RS 169.940,67	-RS 32.345,45	-RS 36.631,46	-RS 118.172,27	-RS 126.224,08	-RS 108.009,85	-14,43%
LUCRO OPERACIONAL BRUTO	RS 113.036,79	RS 576.099,33	RS 96.511,33	RS 36.631,46	RS 118.172,27	RS 75.824,08	RS 108.009,85	42,45%
DESPESAS OPERACIONAIS	-RS 70.695,62	-RS 25.839,18	-RS 26.421,67	-RS 46.836,62	-RS 28.711,68	-RS 22.493,57	-RS 24.132,93	7,29%
Despesas Comerciais	-RS 38.039,89	-RS 5.509,86	-RS 1.949,24	-RS 21.259,43	-RS 3.532,50	-RS 2.034,65	-RS 678,01	-66,68%
Despesas Administrativas	-RS 32.655,73	-RS 20.330,32	-RS 25.272,43	-RS 25.577,19	-RS 25.179,18	-RS 20.458,92	-RS 23.454,92	14,64%
Outras Despesas Operacionais	RS -	RS -	RS -	RS -	RS -	RS -	RS -	-
Resultado Não Operacional	RS -	RS -	RS -	RS -	RS -	RS -	RS -	-
Outras	RS -	RS -	RS -	RS -	RS -	RS -	RS -	-
RESULTADO FINANCEIRO	RS 3.069,00	RS 3.206,38	RS 3.728,17	RS 1.622,93	RS 2.659,00	RS 3.299,00	RS 3.287,00	-0,30%
Resultado Financeiro	RS 3.069,00	RS 3.206,38	RS 3.728,17	RS 1.622,93	RS 2.659,00	RS 3.299,00	RS 3.287,00	-0,30%
RESULTADO OPERACIONAL	-RS 23.582,87	-RS 46.742,74	-RS 51.873,35	-RS -	-RS -	-RS 37.619,00	-RS 27.042,47	-28,11%
DESPESAS NÃO OPERACIONAIS	-RS 23.582,87	-RS 46.742,74	-RS 51.873,35	-RS -	-RS -	-RS 37.619,00	-RS 27.042,47	-28,11%
DESPESAS/RECEITAS NÃO OPERACIONAIS	-RS 23.582,87	-RS 46.742,74	-RS 51.873,35	-RS -	-RS -	-RS 37.619,00	-RS 27.042,47	-28,11%
RESULTADO ANTES DOS TRIBUTOS	RS 21.827,30	RS 506.728,79	-RS 171.078,18	-RS 81.845,15	-RS 144.224,95	-RS 132.637,65	-RS 155.898,25	17,54%
(-) Prov IRPJ e CSLL	RS -	RS -	RS -	RS -	RS -	RS -	RS -	-
RESULTADO DO EXERCÍCIO	RS 21.827,30	RS 506.728,79	-RS 171.078,18	-RS 81.845,15	-RS 144.224,95	-RS 132.637,65	-RS 155.898,25	17,54%

Wol Perícia e Consultoria Contábil
 wol.consultoriacontabil@gmail.com (62) 3941-0270 / (62) 98534-2961



Receita e receita bruta sem movimentação. Nos custos com redução de 14,43% (quatorze vírgula quarenta e três por cento), cerca de R\$ 18,2 mil. Nas despesas operacionais aumento de 7,29% (sete vírgula vinte e nove por cento), cerca de R\$ 1,6 mil, sendo nas despesas administrativas aumento de 14,64% (quatorze vírgula sessenta e quatro por cento), cerca de R\$ 2,9 mil e nas despesas comerciais com redução de 66,68% (sessenta e seis vírgula sessenta e oito por cento), cerca de R\$ 1,30 mil. Das despesas/receitas não operacionais com redução 28,11% (vinte oito vírgula onze por cento), cerca de R\$ 10,5 mil. Com resultado de cerca de R\$ 155,8 mil de prejuízo.

3.1.2.2- Apuração das contas de resultado / Resumo do Balancete:

ESPELHO - CONTAS DE RESULTADO - MENSAL CONFORME DRE										
SANDRA MARINA PASCHOALETTI - 2023										
RESULTADO	JANEIRO	FEVEREIRO	MARÇO	ABRIL	MAIO	JUNHO	JULHO	TOTAL		
Receita Bruta	R\$ 320.273,36	R\$ 760.000,00	R\$ 4.365,88	R\$ -	R\$ -	R\$ -	R\$ -	R\$ 10.854.641,27		
(-)Devoluções	-R\$ 22.741,21	-R\$ 14.060,00	-R\$ -	-R\$ -	-R\$ -	-R\$ 50.400,00	-R\$ -	-R\$ 323.158,61		
Custo	-R\$ 184.495,36	-R\$ 169.840,67	-R\$ 92.145,45	-R\$ 36.631,46	-R\$ 118.172,27	-R\$ 126.224,08	-R\$ 108.009,85	-R\$ 8.873.945,02		
Despesas	-R\$ 70.495,62	-R\$ 25.839,18	-R\$ 26.421,67	-R\$ 46.836,62	-R\$ 28.711,68	-R\$ 22.493,57	-R\$ 24.132,93	-R\$ 1.176.444,42		
Resultado Financeiro	R\$ 3.069,00	R\$ 3.206,38	R\$ 3.728,17	R\$ 1.622,93	R\$ 2.659,00	R\$ 3.299,00	R\$ 3.287,00	-R\$ 7.977,87		
Despesas Operac.	-R\$ 23.562,87	-R\$ 46.742,74	-R\$ 51.873,35	-R\$ -	-R\$ -	-R\$ 37.619,00	-R\$ 27.042,47	-R\$ 556.775,88		
Resultado	R\$ 21.827,30	R\$ 506.723,79	-R\$ 171.076,18	-R\$ 81.845,15	-R\$ 144.224,95	-R\$ 132.637,65	-R\$ 155.898,25	-R\$ 83.440,53		

• Ebitda

EMPRESA: SANDRA MARINA PASCHOALETTI	
C.P.F.: 469.760.121-94	
Período: 01/07/2023 - 31/07/2023	
EBITDA	
MÊS	Julho/2023
(=) VENDA LIQUIDA	R\$ 1,00
(-) CMV / CPV / CSP	R\$ 108.009,85
(=) LUCRO BRUTO	-R\$ 108.008,85
(-) DESPESAS OPERACIONAIS	R\$ 24.132,93
Despesas Gerais/Administrativas	R\$ 23.454,92
Despesas Comerciais/vendas	R\$ 678,01
(=) EBIT	R\$ 132.141,78
Depreciação e Amortização	R\$ -
(+/-) Resultado de Equivalência Patrimonial	R\$ -
Despesas de Equivalência	R\$ -
Receitas de Equivalência	R\$ -
(+/-) Resultado Financeiro	R\$ 3.287,00
Despesas Financeiras	R\$ 18,00
Receitas Financeiras	R\$ 3.305,00
(=) EBITDA	R\$ 128.854,78
(=) EBITDA EM PERCENTUAL DA RECEITA BRUTA	-3,2885478,00%

Wol Perícia e Consultoria Contábil
 wol.consultoriacontabil@gmail.com (62) 3941-0270 / (62) 98534-2961

Valor: R\$ 27.859.976,31
 PROCESSO CIVEL E DO TRABALHO -> Processo de Conhecimento -> Procedimento de Conhecimento -> Procedimentos Especiais -> Procedimentos Regidos por Outros Códigos, Leis Esparças e Regimento
 PALMEIRAS DE GOIÁS - 1ª VARA CÍVEL
 Usuário: IZADORA VITOR DIAS DE REZENDE - Data: 06/11/2023 13:04:26



• Do Patrimônio Líquido Acumulado – Sandra Marina Pasc.:

PATRIMÔNIO LÍQUIDO ACUMULADO – SANDRA MARINA PASCHOALETTI								
Mês >>>>	jan-23	fev-23	mar-23	abr-23	mai-23	jun-23	jul-23	Var%
Valor >>>>	R\$ 890.487	R\$ 890.487	R\$ 890.487	R\$ 890.487	R\$ 890.487	R\$ 890.487	R\$ 890.487	0,00%



Quadro demonstrativo das atividades das empresas que compõem o Grupo PASCHOALETTI:

CNPJ	RAZÃO SOCIAL	ABERTURA	ATIV. PRINCIPAL	ATIV. SECUNDÁRIAS	ENDEREÇO
39.455.510/0001-99	NELZO PASCHOALETTI	16/10/2020	CRIAÇÃO DE VINOS P/ LEITE	CULTIVO DE ALGODÃO HERBÁCEO CULTIVO DE SOJA CRIAÇÃO DE BOVINO PARA CORTE	RD D. GO 156, KM 02 A. ESQ. + 1 KM
39.455.693/0001-42	SANDRA MARINA PASCHOALETTI	16/10/2020	CULTIVO DE SOJA	CULTIVO DE ALGODÃO HERBÁCEO	RD D. BR 060 KM 070 A. DIREITA + 35 KM

3.2 Apuração das contas de resultado / Resumo do

GRUPO PASCHOALETTI - 2023								
RESULTADO	JANEIRO	FEVEREIRO	MARÇO	ABRIL	MAIO	JUNHO	JULHO	TOTAL
Receita Bruta	R\$ 315.531,82	R\$ 2.478.636,65	R\$ 6.244.981,45	R\$ 32.000,00	R\$ -	R\$ 2.791.891,47	R\$ 3.269.379,14	R\$ 15.132.420,53
(-)Devoluções	-R\$ 22.741,21	-R\$ 88.810,59	-R\$ 15.164,43	-R\$ -	-R\$ -	-R\$ 50.400,00	-R\$ 102.430,52	-R\$ 378.746,75
Custo	-R\$ 676.402,15	-R\$ 1.105.524,52	-R\$ 1.854.421,50	-R\$ 797.647,97	-R\$ 1.282.213,52	-R\$ 1.369.148,62	-R\$ 1.317.170,38	-R\$ 8.402.526,66
Despesas	-R\$ 129.346,43	-R\$ 120.661,84	-R\$ 654.517,12	-R\$ 329.291,14	-R\$ 103.367,92	-R\$ 135.334,02	-R\$ 743.102,06	-R\$ 2.015.420,53
Resultado Financeiro	R\$ 3.006,00	R\$ 2.362,85	R\$ 3.557,17	-R\$ 282.271,39	R\$ 6.152,86	R\$ 4.881,35	R\$ 3.084,42	-R\$ 263.352,24
Despesas/Receitas ñ operac.	-R\$ 39.632,15	-R\$ 67.950,30	-R\$ 69.980,50	-R\$ -	-R\$ -	-R\$ 55.950,51	-R\$ 38.291,09	-R\$ 271.804,55
Resultado	-R\$ 549.384,12	R\$ 1.099.326,75	R\$ 3.654.455,07	-R\$ 1.177.210,50	-R\$ 1.379.428,59	R\$ 1.286.739,67	R\$ 1.071.469,51	R\$ 3.999.967,80



Wol Perícia e Consultoria Contábil
 wol.consultoriacontabil@gmail.com (62) 3941-0270 / (62) 98534-2961



• **Do Patrimônio Líquido Acumulado – Grupo Paschoaletti:**

PATRIMÔNIO LÍQUIDO ACUMULADO – GRUPO PASCHOALETTI								
Mês >>>>	jan-23	fev-23	mar-23	abr-23	mai-23	jun-23	jul-23	Var%
Valor >>>>	R\$ 137.013	R\$ 137.013	R\$ 137.013	R\$ 137.013	R\$ 137.013	R\$ 137.013	R\$ 137.013	0,00%



4. Conclusão

Constatamos que os resultados foram de lucro na Recuperanda do Sr. Nelzo Paschoaletti, de cerca de R\$ 1.2 milhão, e da Sra. Sandra Paschoaletti, de cerca de R\$ 155.8 mil de prejuízo, que resultou totalmente no saldo positivo no final do período de R\$ 1 milhão. Sendo no exercício de 2023 o resultado é positivo de R\$ 3.9 milhões. Ressalvamos que a Recuperanda melhorou as suas demonstrações. Entretanto solicitamos que além do que está sendo disponibilizado, que seja também o Balanço Patrimonial. E em relação ao quadro de credores não houve nenhuma habilitação.

Toda análise contábil foi pautada na verificação de documentos que pudessem comprovar a fidedignidade dos números apresentados em seus Balancetes.

Wol Perícia e Consultoria Contábil
wol.consultoriacontabil@gmail.com (62) 3941-0270 / (62) 98534-2961



Submetemos a Vossa Senhoria o presente relatório e colocamo-nos à disposição para eventuais esclarecimentos que se fizerem necessários.


Wol Consultoria e Serviços Contábeis Eireli
Wanderley de Oliveira Leite
CRC/GO 012506

Wol Perícia e Consultoria Contábil
wol.consultoriacontabil@gmail.com (62) 3941-0270 / (62) 98534-2961



3. Informamos que as recuperandas encaminharam as informações contábeis, cujos dados serão objeto de análise neste relatório e permanecem à disposição de credores e interessados, dentre os quais, inclusive, destacamos:

Empresa: NELZO PASCHOALETTI
 C.P.F.: 055.813.708-34
 Período: 01/07/2023 - 31/07/2023

Folha: 0001

BALANCETE						
Código	Classificação	Descrição da conta	Saldo Anterior	Débito	Crédito	Saldo Atual
1	1	ATIVO	29.589.266,18D	9.802.289,96	8.623.851,50	30.767.704,64D
2	1.1	ATIVO CIRCULANTE	11.443.894,90D	9.802.289,96	8.623.851,50	12.622.816,36D
3	1.1.1	DISPONÍVEL	928.335,61D	2.704.713,14	2.525.000,19	1.100.047,86D
4	1.1.10.1	Caixa	12.758,02D	0,00	3.138,24	9.619,78D
5	1.1.10.100.1	Caixa GERAL	12.758,02D	0,00	3.138,24	9.619,78D
7	1.1.10.2	BANCOS COM MOVIMENTO	907.576,99D	2.504.713,14	2.521.861,95	890.428,18D
575	1.1.10.200.3	SICCOB	128.749,70D	413.948,75	392.623,52	150.074,93D
658	1.1.10.200.4	SICCOB RURAL	778.827,29D	2.090.764,39	2.129.238,43	740.353,25D
10	1.1.10.3	APLICAÇÕES FINANCEIRAS LIQUIDEZ IMEDIATA	0,00	200.000,00	0,00	200.000,00D
578	1.1.10.300.2	APLICAÇÃO FINANCEIRA	0,00	200.000,00	0,00	200.000,00D
12	1.1.2	CLIENTES	889.013,78D	3.635.699,14	3.481.707,38	1.123.005,54D
13	1.1.20.1	DUPLICATAS A RECEBER	889.013,78D	3.635.699,14	3.481.707,38	1.123.005,54D
574	1.1.20.100.1	CEREA COM. EXPORTAÇÃO REP. AGROP S/A	831.402,74D	0,00	0,00	831.402,74D
14	1.1.20.100.1	CLIENTES DIVERSOS	57.142,90D	400.773,81	413.677,50	44.239,11D
625	1.1.20.100.1	COOP PROD RURAIS ALGODOA SOJA MILHO REGIAO VALE R	468,14D	2.868.605,33	2.621.709,78	247.363,69D
627	1.1.20.100.1	MARCELO MARQUES SIQUEIRA	0,00	366.320,00	366.320,00	0,00
18	1.1.3	OUTROS CRÉDITOS	4.482.043,80D	1.113.526,78	1.980.400,83	3.615.169,75D
23	1.1.30.5	ADIANTAMENTOS A FORNECEDORES	3.655.307,25D	156.260,74	1.971.005,90	1.840.562,19D
617	1.1.30.500.1	CEREA COM.EXP.E REPRRES. AGROPECUARIA S/A	3.195.731,56D	0,00	1.971.005,90	1.224.725,66D
655	1.1.30.500.1	MOHL MAQUINAS AGRICOLAS	3.329,51D	0,00	0,00	3.329,51D
656	1.1.30.500.1	ORGANES DESTA GOIAS LTDA	13.847,20D	0,00	0,00	13.847,20D
621	1.1.30.500.9	ADIANT FORNECEDORES DIV	436.399,08D	156.260,74	0,00	592.659,82D
24	1.1.30.6	ADIANTAMENTO A EMPREGADOS	29.436,03D	300,00	500,00	29.236,03D
25	1.1.30.600.1	ADIANTAMENTO DE SALARIO	29.436,03D	300,00	500,00	29.236,03D
27	1.1.30.7	EMPRÉSTIMO A EMPREGADOS	797.300,42D	956.966,04	8.894,83	1.745.371,53D
624	1.1.30.700.1	ALGODOEIRA PASCHOALETTI LTDA	0,00	6.966,04	6.966,04	0,00
577	1.1.30.700.1	SANDRA MARINA PASCHOALETTI	797.300,42D	950.000,00	1.928,89	1.745.371,53D
83	1.1.5	ESTOQUE	5.192.213,31D	2.348.325,90	716.743,10	6.783.795,11D
94	1.1.50.1	MERCADORIAS, PRODUTOS E INSUMOS	5.192.213,31D	2.348.325,90	716.743,10	6.783.795,11D
95	1.1.50.100.1	ESTOQUE MERCADORIAS	5.012.112,31D	1.982.005,90	350.423,10	6.640.695,11D
98	1.1.50.100.4	ANIMAIS VIVO	140.100,00D	366.320,00	366.320,00	140.100,00D
87	1.3	ATIVO PERMANENTE	18.145.661,28D	25,00	0,00	18.145.686,28D
88	1.3.1	INVESTIMENTOS	2.664,71D	25,00	0,00	2.689,71D
101	1.3.10.6	OUTROS INVESTIMENTOS	2.664,71D	25,00	0,00	2.689,71D
102	1.3.10.600.1	CAPITAL COOPERATIVA	2.664,71D	25,00	0,00	2.689,71D
111	1.3.2	IMOBILIZADO	18.142.996,57D	0,00	0,00	18.142.996,57D
112	1.3.20.1	IMÓVEIS	14.913.226,66D	0,00	0,00	14.913.226,66D
113	1.3.20.100.1	IMOVEIS	128.604,66D	0,00	0,00	128.604,66D
115	1.3.20.100.2	CONSTRUÇÕES E BENEFETORIAS	14.784.622,00D	0,00	0,00	14.784.622,00D
116	1.3.20.2	MÓVEIS E UTENSÍLIOS	2.068,00D	0,00	0,00	2.068,00D
117	1.3.20.200.1	MÓVEIS E UTENSÍLIOS	2.068,00D	0,00	0,00	2.068,00D
118	1.3.20.3	MÁQUINAS, EQUIPAMENTOS E FERRAMENTAS	4.499.701,23D	0,00	0,00	4.499.701,23D
119	1.3.20.300.1	MÁQUINAS E EQUIPAMENTOS	4.499.701,23D	0,00	0,00	4.499.701,23D

Valor: R\$ 27.859.976,31
 PROCESSO CIVEL E DO TRABALHO -> Processo de Conhecimento -> Procedimento de Conhecimento -> Procedimentos Especiais -> Procedimentos Regidos por Outros Códigos, Leis Esparsas e Regimentos
 PALMEIRAS DE GOIÁS - 1ª VARA CÍVEL
 Usuário: IZADORA VITOR DIAS DE REZENDE - Data: 06/11/2023 13:04:27



Empresa:	NELZO PASCHOALETTI	Folha:	0001
C.P.F.:	055.813.708-34		
Período:	01/07/2023 - 31/07/2023		
DEMONSTRAÇÃO DO RESULTADO DO EXERCÍCIO EM 31/07/2023			
RECEITA BRUTA			
VENDA DE MERCADORIAS	3.269.379,14		<u>3.269.379,14</u>
DEDUÇÕES			
(-) SENAR	(102.430,52)		<u>(102.430,52)</u>
RECEITA LÍQUIDA			<u>3.166.948,62</u>
CMV			
INSUMOS PARA ANIMAIS	(3.253,22)		
CUSTO DE MERCADORIA	(432.908,50)		
INSS	(71.666,47)		
FGTS	(3.944,18)		
ASSISTÊNCIA MÉDICA E SOCIAL	(1.850,00)		
DIARIA LAVOURA	(7.300,00)		
MANUTENÇÃO, REFORMA E CONSUMO	(270.947,59)		
FRETES E CARRETOS	(88.375,80)		
ARRENDAMENTO DE IMÓVEIS	(118.645,40)		
COMBUSTÍVEL	(210.269,37)		<u>(1.209.160,53)</u>
LUCRO BRUTO			<u>1.957.788,09</u>
DESPESAS OPERACIONAIS			<u>(718.969,13)</u>
DESPESAS COMERCIAIS			
COMISSÕES	(575.138,01)		
ENERGIA ELÉTRICA	(62.724,03)		
COPA E REFEIÇÕES	(44.583,29)		
UNIFORME E IPI	(19.000,10)		<u>(701.445,43)</u>
DESPESAS ADMINISTRATIVAS			
PENSAO ALIMENTICIA/ APOSENTADORIA	(1.320,00)		
IPTU	(530,21)		
TAXAS DIVERSAS	(8.084,90)		
TELEFONE	(1.418,59)		
MATERIAL DE ESCRITÓRIO	(1.840,00)		
SERVIÇOS PRESTADOS POR TERCEIROS	(4.330,00)		<u>(17.523,70)</u>
RESULTADO FINANCEIRO			
TARIFA BANCARIA	(202,91)		

Empresa:	NELZO PASCHOALETTI	Folha:	0002
C.P.F.:	055.813.708-34		
Período:	01/07/2023 - 31/07/2023		
DEMONSTRAÇÃO DO RESULTADO DO EXERCÍCIO EM 31/07/2023			
RESULTADO FINANCEIRO			
DESCONTOS FINANCEIROS OBTIDOS	0,33		<u>(202,58)</u>
RESULTADO OPERACIONAL			<u>1.238.616,38</u>
DESPESAS NÃO OPERACIONAIS			
DESPESAS NÃO OPERACIONAIS	(6.630,37)		
CONSULTA MEDICA	(4.618,25)		<u>(11.248,62)</u>
RESULTADO ANTES DO IR E CSL			<u>1.227.367,76</u>
LUCRO LÍQUIDO DO EXERCÍCIO			<u>1.227.367,76</u>
NELZO PASCHOALETTI PRODUTOR RURAL CPF: 055.813.708-34	Assinado de forma digital por NELZO PASCHOALETTI Data: 2023.08.29 16:20:37 -03'00'	GRAZIELLE AQUINO NUNES Reg. no CRC - MT sob o No. MT012174005 CPF: 695.419.811-00	Assinado de forma digital por GRAZIELLE AQUINO NUNES Data: 2023.08.29 14:52:45 -04'00'





GRF - GUIA DE RECOLHIMENTO DO FGTS
GERADA EM 03/08/2023 - 08:47:16

GFIP - SEFIP 8.40

01-RAZÃO SOCIAL/NOME SANDRA MARINA PASCHOALETTI				02-DDD/TELEFONE (0064)35712161
03-FPAS 787	04-SIMPLES 1	05-REMUNERAÇÃO 45.621,94	06-QTDE TRABALHADORES 19	07-ALÍQUOTA FGTS 8
08-CÓD RECOLHIMENTO 115	09-ID RECOLHIMENTO 017990-1	10-INSCRIÇÃO/TIPO (9) 387300195680	11-COMPETÊNCIA 07/2023	12-DATA DE VALIDADE 07/08/2023

13-DEPÓSITO + CONTRIB SOCIAL 3.649,75	14-ENCARGOS 0,00	15-TOTAL A RECOLHER 3.649,75
--	---------------------	---------------------------------

VALOR FGTS A RECOLHER ATÉ O DIA 07/08/2023

858500000363 497501792307 807679050939 873001956805

AUTENTICAÇÃO MECÂNICA



GRF - GUIA DE RECOLHIMENTO DO FGTS
GERADA EM 03/08/2023 - 08:47:16

GFIP - SEFIP 8.40

01-RAZÃO SOCIAL/NOME SANDRA MARINA PASCHOALETTI				02-DDD/TELEFONE (0064)35712161
03-FPAS 787	04-SIMPLES 1	05-REMUNERAÇÃO 45.621,94	06-QTDE TRABALHADORES 19	07-ALÍQUOTA FGTS 8
08-CÓD RECOLHIMENTO 115	09-ID RECOLHIMENTO 017990-1	10-INSCRIÇÃO/TIPO (9) 387300195680	11-COMPETÊNCIA 07/2023	12-DATA DE VALIDADE 07/08/2023

13-DEPÓSITO + CONTRIB SOCIAL 3.649,75	14-ENCARGOS 0,00	15-TOTAL A RECOLHER 3.649,75
--	---------------------	---------------------------------

VALOR FGTS A RECOLHER ATÉ O DIA 07/08/2023

858500000363 497501792307 807679050939 873001956805

AUTENTICAÇÃO MECÂNICA





EMPRESA: NELZO PASCHOALETTI

C.P.F.: 055.813.708-34

Período: 01/07/2023 - 31/07/2023

EBITDA

MÊS	Julho/2023
(=) VENDA LIQUIDA	R\$ 3.166.948,62
(-) CMV / CPV / CSP	R\$ 1.209.160,53
(=) LUCRO BRUTO	R\$ 1.957.788,09
(-) DESPESAS OPERACIONAIS	R\$ 718.969,13
Despesas Gerais/Administrativas	R\$ 17.523,70
Despesas Comerciais/vendas	R\$ 701.445,43
(=) EBIT	R\$ 1.238.818,96
Depreciação e Amortização	R\$ -
(+/-) Resultado de Equivalência Patrimonial	R\$ -
Despesas de Equivalência	R\$ -
Receitas de Equivalência	R\$ -
(+/-) Resultado Financeiro	-R\$ 202,58
Despesas Financeiras	R\$ 202,58
Receitas Financeiras	R\$ -
(=) EBITDA	R\$ 1.238.616,38
(=) EBITDA EM PERCENTUAL DA RECEITA BRUTA	39%

NELZO PASCHOALETTI:05581370834
Assinado de forma digital por NELZO PASCHOALETTI:05581370834
Data: 2023.08.29 16:21:56 -03'00'

NELZO PASCHOALETTI
PRODUTOR RURAL
CPF: 055.813.708-34

GRAZIELLE AQUINO NUNES:69541981100
Assinado de forma digital por GRAZIELLE AQUINO NUNES:69541981100
Data: 2023.08.29 14:33:38 -04'00'

GRAZIELLE AQUINO NUNES
Reg. no CRC - MT sob o No. MT012174005
CPF: 695.419.811-00





Empresa: SANDRA MARINA PASCHOALETTI Folha: 0005
 C.P.F.: 467.260.121-87
 Período: 01/07/2023 - 31/07/2023

BALANCETE						
Código	Classificação	Descrição da conta	Saldo Anterior	Débito	Crédito	Saldo Atual
571	4.2.10.400.1	OUTRAS RECEITAS	0,00	0,00	10.972,36	10.972,36C
RESUMO DO BALANCETE						
ATIVO			9.129.787,29D	2.302.372,20	1.489.428,95	9.942.730,54D
PASSIVO			9.243.743,06C	70.473,17	1.039.314,67	10.212.584,56C
CONTAS DE RESULTADOS - CUSTOS E DESPESAS			1.203.428,52D	171.739,12	4.868,51	1.370.259,13D
CONTAS DE RESULTADO - RECEITAS			1.089.472,79C	461,13	11.433,49	1.100.445,11C
CONTAS DE APLURAÇÃO			0,00	0,00	0,00	0,00
CONTAS DEVEDORAS			10.333.215,81D	2.474.111,32	1.494.297,46	11.313.029,67D
CONTAS CREDORAS			10.333.215,81C	70.934,30	1.050.748,16	11.313.029,67C
RESULTADO DO MES			0,00	166.870,61	10.972,36	155.898,29D
RESULTADO DO EXERCÍCIO			113.955,77D	1.370.299,13	1.100.445,11	269.854,02D

SANDRA MARINA PASCHOALETTI
 PRODUTOR RURAL
 CPF: 467.260.121-87

GRAZIELLE AQUINO NUNES:69541981100
 Reg. no CRC - MT sob o No. MT012174005
 CPF: 695.419.811-00

Empresa: SANDRA MARINA PASCHOALETTI Folha: 0001
 C.P.F.: 467.260.121-87
 Período: 01/07/2023 - 31/07/2023

DEMONSTRAÇÃO DE RESULTADO DO EXERCÍCIO EM 31/07/2023

RECEITA LIQUIDA		<u>0,00</u>
CMV		
SALÁRIOS E ORDENADOS	(56.085,83)	
INSS	(27.582,79)	
FGTS	(3.649,75)	
DIARIAS LAVOURA	(3.925,00)	
MANUTENÇÃO, REFORMA E CONSUMO	(15.646,48)	
FRETES E CARRETOS	(1.120,00)	<u>(108.009,85)</u>
LUCRO BRUTO		<u>(108.009,85)</u>
DESPESAS OPERACIONAIS		<u>(24.132,93)</u>
DESPESAS COMERCIAIS		
COPA E REFEIÇÕES	421,00	
SEGUROS	(1.099,01)	<u>(678,01)</u>
DESPESAS ADMINISTRATIVAS		
TAXAS DIVERSAS	(2.926,00)	
TELEFONE E INTERNET	(578,92)	
ADV RECUPERACAO JUDICIAL	(16.750,00)	
SERVIÇOS PRESTADOS POR TERCEIROS	(3.200,00)	<u>(23.454,92)</u>
RESULTADO FINANCEIRO		
TARIFA BANCARIA	(18,00)	
RECUPERACAO DE DESPESAS	3.305,00	<u>3.287,00</u>
RESULTADO OPERACIONAL		<u>(128.855,78)</u>
DESPESAS NÃO OPERACIONAL		
DESPESAS NAO OPERACIONAL	(34.861,50)	
CONSULTA E PLANO DE SAUDE	(3.153,33)	<u>(38.014,83)</u>
RECEITAS NÃO OPERACIONAL		
OUTRAS RECEITAS	10.972,36	<u>10.972,36</u>





Empresa: SANDRA MARINA PASCHOALETTI	Folha: 0002
C.P.F.: 467.260.121-87	
Período: 01/07/2023 - 31/07/2023	
DEMONSTRAÇÃO DE RESULTADO DO EXERCÍCIO EM 31/07/2023	
RESULTADO ANTES DO IR E CSL	(155.898,25)
PREJUÍZO DO EXERCÍCIO	(155.898,25)
SANDRA MARINA PASCHOALETTI:46726012187 2187	Assinado de forma digital por SANDRA MARINA PASCHOALETTI:46726012187 Dados: 2023.08.29 16:18:36 -03'00'
SANDRA MARINA PASCHOALETTI PRODUTOR RURAL CPF: 467.260.121-87	GRAZIELLE AQUINO NUNES:69541981100 Assinado de forma digital por GRAZIELLE AQUINO NUNES:69541981100 Dados: 2023.08.29 14:45:03 -04'00'
	GRAZIELLE AQUINO NUNES Reg. no CRC - MT sob o No. MT012174005 CPF: 695.419.811-00

Valor: R\$ 27.859.976,31
PROCESSO CIVEL E DO TRABALHO -> Processo de Conhecimento -> Procedimento de Conhecimento -> Procedimentos Especiais -> Procedimentos Regidos por Outros Códigos, Leis Esparças e Regimentos
PALMEIRAS DE GOIÁS - 1ª VARA CÍVEL
Usuário: IZADORA VITOR DIAS DE REZENDE - Data: 06/11/2023 13:04:28



GRF - GUIA DE RECOLHIMENTO DO FGTS
GERADA EM 03/08/2023 - 08:36:03

GFIP - SEFIP 8.40

01-RAZÃO SOCIAL/NOME NELZO PASCHOALETTI FAZ PALMEIRAS				02-DDD/TELEFONE (0064)35712161
03-FPAS 787	04-SIMPLES 1	05-REMUNERAÇÃO 49.302,11	06-QTDE TRABALHADORES 18	07-ALÍQUOTA FGTS 8
08-CÓD RECOLHIMENTO 115	09-ID RECOLHIMENTO 017990-1	10-INSCRIÇÃO/TIPO (9) 081560002587	11-COMPETÊNCIA 07/2023	12-DATA DE VALIDADE 07/08/2023

13-DEPÓSITO + CONTRIB SOCIAL 3.944,16	14-ENCARGOS 0,00	15-TOTAL A RECOLHER 3.944,16
--	---------------------	---------------------------------

VALOR FGTS A RECOLHER ATÉ O DIA 07/08/2023

858200000392 441601792303 807679050904 815600025879

AUTENTICAÇÃO MECÂNICA



GRF - GUIA DE RECOLHIMENTO DO FGTS
GERADA EM 03/08/2023 - 08:36:03

GFIP - SEFIP 8.40


01-RAZÃO SOCIAL/NOME NELZO PASCHOALETTI FAZ PALMEIRAS				02-DDD/TELEFONE (0064)35712161
03-FPAS 787	04-SIMPLES 1	05-REMUNERAÇÃO 49.302,11	06-QTDE TRABALHADORES 18	07-ALÍQUOTA FGTS 8
08-CÓD RECOLHIMENTO 115	09-ID RECOLHIMENTO 017990-1	10-INSCRIÇÃO/TIPO (9) 081560002587	11-COMPETÊNCIA 07/2023	12-DATA DE VALIDADE 07/08/2023

13-DEPÓSITO + CONTRIB SOCIAL 3.944,16	14-ENCARGOS 0,00	15-TOTAL A RECOLHER 3.944,16
--	---------------------	---------------------------------

VALOR FGTS A RECOLHER ATÉ O DIA 07/08/2023

858200000392 441601792303 807679050904 815600025879

AUTENTICAÇÃO MECÂNICA





EMPRESA: SANDRA MARINA PASCHOALETTI

C.P.F.: 467.260.121-84

Período: 01/07/2023 - 31/07/2023

EBITDA

MÊS	Julho/2023
(=) VENDA LIQUIDA	R\$ 1,00
(-) CMV / CPV / CSP	R\$ 108.009,85
(=) LUCRO BRUTO	-R\$ 108.008,85
(-) DESPESAS OPERACIONAIS	R\$ 24.132,93
Despesas Gerais/Administrativas	R\$ 23.454,92
Despesas Comerciais/vendas	R\$ 678,01
(=) EBIT	-R\$ 132.141,78
Depreciação e Amortização	R\$ -
(+/-) Resultado de Equivalência Patrimonial	R\$ -
Despesas de Equivalência	R\$ -
Receitas de Equivalência	R\$ -
(+/-) Resultado Financeiro	R\$ 3.287,00
Despesas Financeiras	R\$ 18,00
Receitas Financeiras	R\$ 3.305,00
(=) EBITDA	-R\$ 128.854,78
(=) EBITDA EM PERCENTUAL DA RECEITA BRUTA	-12885478,00%

SANDRA MARINA PASCHOALETTI
Assinado de forma digital por SANDRA MARINA PASCHOALETTI
Dados: 2023.08.29 16:16:40 -03'00'

SANDRA MARINA PASCHOALETTI
PRODUTOR RURAL
CPF: 467.260.121-87

GRAZIELLE AQUINO NUNES
Assinado de forma digital por GRAZIELLE AQUINO NUNES
Dados: 2023.08.29 14:33:40-03'00'

GRAZIELLE AQUINO NUNES
Reg. no CRC - MT sob o No. MT012174005
CPF: 695.419.811-00



INDICADORES DE PRODUÇÃO DO MÊS DE JULHO 2023

CULTURA	ÁREA PLANTADA	ÁREA COLHIDA	ÁREA SISTEMATIZADA
ALGODÃO IRRIGADO	220	0	0
ALGODÃO SEQUEIRO	438	287	
SOJA	0	0	400
MILHO SEQUEIRO	0	109	0
MILHO SAFRINHA	551	265	
SORGO	120	114	

SOJA	
COMERCIALIZADO (TN)	0
COMERCIALIZADO (R\$)	R\$ 0,00
SALDO ARMAZENADO (TN)	0
ARMAZÉM DEPOSITADO	

MILHO	
COMERCIALIZADO (TN)	0,00
COMERCIALIZADO (R\$)	R\$ 0,00
SALDO ARMAZENADO (TN)	780,00
ARMAZÉM DEPOSITADO	PIF PAF

SORGO	
COMERCIALIZADO (TN)	139,88
COMERCIALIZADO (R\$)	R\$ 64.103,50
SALDO ARMAZENADO (TN)	R\$ 0,00
ARMAZÉM DEPOSITADO	

PLUMA DE ALGODÃO	
PLUMA COMERCIALIZADA (TN)	248,56
PLUMA COMERCIALIZADA (R\$)	R\$ 2.614.907,78
SALDO ARMAZENADO (TN)	296,51
ARMAZÉM DEPOSITADO	ALGODOEIRA PASCHOALETTI

ALGODÃO EM CAROÇO	
ARMAZENADO NA LAVOURA (TN)	1018,5

CONSIDERAÇÕES SOBRE OS PESOS DE ALGODÃO:

- 1- "Pluma comercializada": O peso é obtido na pesagem do caminhão na saída da algodoeira
- 2- "pluma armazenada": Peso de fardinho individual obtido na balança dentro da algodoeira. Poderá haver diferença de peso quando houver a saída
- 3- "Algodão em caroço armazenado na lavoura" peso estimado por fardo de algodão de 10 toneladas.

SANDRA MARINA PASCHOALETTI:46726012187
Assinado de forma digital por SANDRA MARINA PASCHOALETTI:46726012187
Dados: 2023.08.29 17:10:10 -03'00'

SANDRA MARINA PASCHOALETTI

NELZO PASCHOALETTI:05581370834
Assinado de forma digital por NELZO PASCHOALETTI:05581370834
Dados: 2023.08.29 17:11:25 -03'00'

NELZO PASCHOALETTI



4. Na continuidade das definições iniciais das rotinas de trabalhos e fiscalização da Administradora Judicial foram enviados e-mails e realizados contatos telefônicos com os representantes legais dos devedores e com a devedora Sandra Paschoaletti, no fito de coletar elementos e subsídios e tratado demais temas relativos à atual fase do processamento recuperacional.

5. Cumpre-nos ressaltar que o requerimento para realização da Assembleia Geral de Credores foi suspenso por deliberação desse juízo (evento 56), o qual aguarda nova determinação para prosseguimento.

6. Após o último reporte deste auxiliar (evento 118), não foram juntados aos autos petitórios.

7. Dos atendimentos às solicitações requestadas pela Administração Judicial, inspeções e reuniões de trabalho aperfeiçoam-se permanentemente as definições de rotinas, que além de ampliar os entendimentos das atividades dos devedores contribuem para melhor identificação de indicadores de desempenho a demonstrar a atual performance empresarial, no caso, peculiares às atividades do agronegócio. Nesse sentido, destacamos:

NELZO PASCHOALETTI													
DESCRIÇÃO	jan/21	fev/21	mar/21	abr/21	mai/21	jun/21	jul/21	ago/21	set/21	out/21	nov/21	dez/21	ACUMULADO NO ANO
RECEITAS	R\$ 146.240	R\$ 2.225.311	R\$ 2.670.108	R\$ 7.408.756	R\$ 1.220.886	R\$ 1.064.824	R\$ 2.332.331	R\$ 2.433.261	R\$ 1.365.500	R\$ 2.703.558	R\$ 240.480	R\$ 328.000	R\$ 24.139.255
Variação % base	142,2%	20%	17,7%	84%	-13%	119%	4%	44%	36%	91%	36%		
DESPESAS	R\$ 61.556	R\$ 246.344	R\$ 110.056	R\$ 47.597	R\$ 61.953	R\$ 86.058	R\$ 115.102	R\$ 98.181	R\$ 56.719	R\$ 324.615	R\$ 110.981	R\$ 72.807	R\$ 1.391.967
Variação % base	300%	53%	-57%	30%	39%	34%	-15%	-42%	47%	66%	-34%		
CUSTOS	R\$ 944.063	R\$ 2.676.956	R\$ 3.181.545	R\$ 3.381.712	R\$ 671.156	R\$ 478.267	R\$ 2.247.761	R\$ 1.373.635	R\$ 1.571.072	R\$ 3.289.119	R\$ 2.272.380	R\$ 797.651	R\$ 22.885.316
Variação % base	184%	19%	80%	-29%	370%	39%	14%	109%					
RESULTADO	-R\$ 859.379	-R\$ 697.989	-R\$ 621.492	R\$ 3.979.447	R\$ 487.777	R\$ 500.500	-R\$ 30.532	R\$ 961.445	-R\$ 262.291	-R\$ 910.175	-R\$ 2.142.881	-R\$ 542.458	-R\$ 138.028
Variação % base	-19%	-11%	-740%	-88%	3%	-106%	-3249%	-127%	247%	135%	75%		
EBITDA	-R\$ 858.379	-R\$ 745.470	-R\$ 616.006	R\$ 3.984.912	R\$ 488.361	R\$ 506.285	R\$ 27.108	R\$ 965.741	-R\$ 256.216	-R\$ 905.036	-R\$ 2.140.150	-R\$ 861.883	-R\$ 410.734
Variação % base	-13%	-17%	-747%	-88%	4%	-95%	3463%	-127%	253%	136%	-60%		

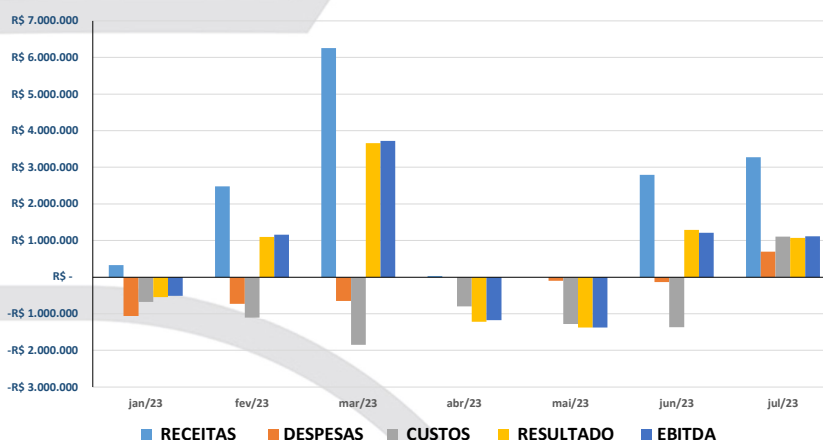
NELZO PASCHOALETTI													
DESCRIÇÃO	jan/22	fev/22	mar/22	abr/22	mai/22	jun/22	jul/22	ago/22	set/22	out/22	nov/22	dez/22	ACUMULADO NO ANO
RECEITAS	R\$ -	R\$ 1.534.578	R\$ 5.803.764	R\$ 5.377.061	R\$ 1.465.667	R\$ 4.527.684	R\$ 3.520.742	R\$ 2.773.115	R\$ 489.537	R\$ 599.021	R\$ 16.673	R\$ 13.475	R\$ 26.121.318
Variação % base	0%	278%	-7%	-73%	209%	-22%	-21%	-82%	22%	-97%	-19%		
DESPESAS	R\$ 50.450	R\$ 41.378	R\$ 213.575	R\$ 40.166	R\$ 53.377	R\$ 249.174	R\$ 186.977	R\$ 90.263	R\$ 72.245	R\$ 189.427	R\$ 467.373	R\$ 1.585.030	R\$ 3.239.434
Variação % base	-18%	416%	-81%	33%	367%	-25%	-52%	-20%	162%	147%	239%		
CUSTOS	R\$ 473.004	R\$ 1.478.136	R\$ 4.388.603	R\$ 3.670.670	R\$ 566.816	R\$ 1.705.157	R\$ 3.009.755	R\$ 2.359.591	R\$ 1.358.798	R\$ 2.829.794	R\$ 1.540.740	R\$ 162.605	R\$ 23.543.670
Variação % base	212%	197%	-16%	-85%	201%	77%	-22%	-42%	108%	-46%	-89%		
RESULTADO	-R\$ 523.454	R\$ 15.064	R\$ 1.201.587	R\$ 1.666.225	R\$ 845.473	R\$ 2.573.353	R\$ 324.010	R\$ 323.261	-R\$ 941.506	-R\$ 2.420.200	-R\$ 1.991.439	-R\$ 1.734.161	-R\$ 661.785
Variação % base	103%	7876%	39%	-49%	204%	-87%	-0,23%	-391%	157%	-18%	-13%		
EBITDA	-R\$ 504.016	R\$ 21.849	R\$ 1.226.665	R\$ 1.674.017	R\$ 857.665	R\$ 2.579.195	R\$ 335.204	R\$ 334.578	-R\$ 936.846	-R\$ 2.407.863	-R\$ 182.663	-R\$ 1.755.383	R\$ 1.242.402
Variação % base	104%	5514%	36%	-49%	201%	-87%	-0,19%	-380%	157%	-92%	861%		





GRUPO PASCHOALETTI								
DESCRIÇÃO	jan/23	fev/23	mar/23	abr/23	mai/23	jun/23	jul/23	ACUMULADO NO ANO
RECEITAS	R\$ 325.015	R\$ 2.478.637	R\$ 6.253.713	R\$ 32.000	R\$ -	R\$ 2.791.891	R\$ 3.269.379	R\$ 15.150.635
Variação %	base	0%	152%	-99%	-100%	0%	17%	
DESPESAS	-R\$ 1.060.460	-R\$ 734.041	-R\$ 654.517	-R\$ 3.554	-R\$ 103.368	-R\$ 135.334	-R\$ 694.836	-R\$ 1.996.438
Variação %	base	-31%	-11%	-99%	2809%	31%	-613%	
CUSTOS	-R\$ 676.402	-R\$ 1.105.525	-R\$ 1.854.422	-R\$ 797.648	-R\$ 1.282.214	-R\$ 1.369.149	-R\$ 1.101.151	-R\$ 5.984.208
Variação %	base	63%	68%	-57%	61%	7%	-180%	
RESULTADO	-R\$ 549.384	R\$ 1.093.327	R\$ 3.654.455	-R\$ 1.218.005	-R\$ 1.379.429	R\$ 1.286.740	R\$ 1.071.470	R\$ 3.959.173
Variação %	base	182%	234%	-133%	13%	-193%	-17%	
EBITDA	-R\$ 509.752	R\$ 1.161.277	R\$ 3.724.436	-R\$ 1.177.210	-R\$ 1.379.427	R\$ 1.206.753	R\$ 1.109.762	R\$ 4.135.839
Variação %	base	194%	221%	-132%	17%	-187%	-8%	

GRUPO PASCHOALETTI
 RECEITAS - DESPESAS - CUSTOS - RESULTADO - EBITDA - 2023



8. Foi informado pelas recuperandas os seguintes quantitativos de funcionários:

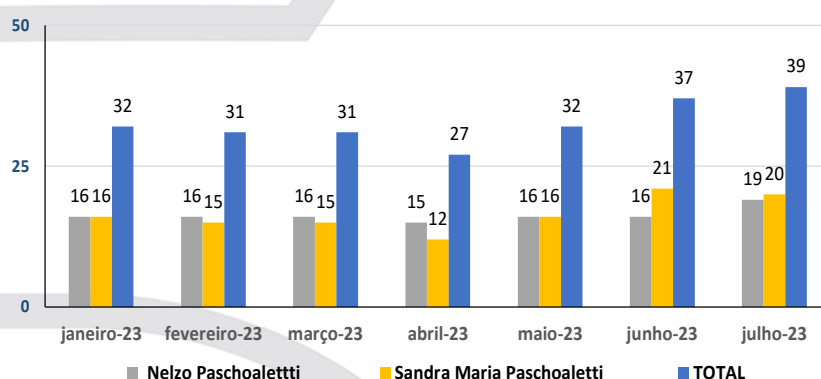
FUNCIONÁRIOS	jan/21	fev/21	mar/21	abr/21	mai/21	jun/21	jul/21	ago/21	set/21	out/21	nov/21	dez/21
Nelzo Paschoaletti	18	18	17	19	17	18	18	18	18	17	16	16
Sandra Maria Paschoaletti	7	9	8	9	6	15	13	13	13	6	6	6
TOTAL	25	27	25	28	23	33	31	31	31	23	22	22
Variação %/qtde	BASE	8%	-7%	12%	-18%	43%	-6%	0%	0%	-26%	-4%	0%
		2	-2	3	-5	10	-2	0	0	-8	-1	0

FUNCIONÁRIOS	jan/22	fev/22	mar/22	abr/22	mai/22	jun/22	jul/22	ago/22	set/22	out/22	nov/22	dez/22	VARIAÇÕES MENSAIS
Nelzo Paschoaletti	15	15	15	15	15	16	15	15	15	15	16	16	0 0%
Sandra Maria Paschoaletti	6	6	6	7	12	14	14	14	15	14	16	14	-2 -13%
TOTAL	21	21	21	22	27	30	29	29	30	29	32	30	-2 -6%
Variação %/qtde	BASE	0%	0%	5%	23%	11%	-3%	0%	3%	-3%	10%	-6%	
		0	0	1	5	3	-1	0	1	-1	3	-2	



FUNCIONÁRIOS	jan/23	fev/23	mar/23	abr/23	mai/23	jun/23	jul/23	VARIÇÕES MENSAIS	
Nelzo Paschoaletti	16	16	16	15	16	16	19	3	19%
Sandra Maria Paschoaletti	16	15	15	12	16	21	20	-1	-5%
TOTAL	32	31	31	27	32	37	39	2	5%
Variação %/qtde	BASE	-3%	0%	-13%	19%	16%	5%		
		-1	0	-4	5	5	2		

GRUPO PASCHOALETTI
 FUNCIONÁRIOS - 2023 -



9. Em análises das considerações do Auxiliar da Administração Judicial, destacamos a seguinte conclusão:

“...

Constatamos que os resultados foi de lucro na Recuperanda do Sr. Nelzo Paschoaletti, de cerca de R\$ 1.4 milhão, e Na da Sra. Sandra Paschoaletti, de cerca de R\$ 132,6 mil, que resultou totalmente no saldo positivo no final do período de R\$ 1.2 milhões. Sendo no exercício de 2023 o resultado é positivo de R\$ 2.9 milhões. Ressalvamos que a Recuperanda melhorou as suas demonstrações. Entretanto solicitamos que além do que está sendo disponibilizado, que seja também o Balanço Patrimonial. E em relação ao quadro de credores não houve nenhuma habilitação.”

[Destacamos]



10. Ressaltamos que as recuperandas apresentaram termos de adesão e requereram a determinação de dispensa de Assembleia Geral de Credores, bem como a intimação dos credores para apresentar eventual oposição aos termos de adesão apresentados, nos termos do 41 do art. 56-A da Lei 11.201/05, assim como a homologação do Plano de Recuperação Judicial (evento 69), o que resta prejudicado a objeção até então apresentada.

11. Diante do exposto restou identificado que **GRUPO PASCHOALETTI**, na situação de crise exposta na exordial, mantém as suas atividades empresariais e a conservação de empregos. As análises sobre o real cenário recuperacional e possível processo de soerguimento pode ser pontualmente visualizado no item 7, donde se extrai que os resultados do grupo dos meses de novembro/2021 a janeiro de 2022 foram consecutivamente de prejuízos, em face das peculiaridades do ramo de atividades das devedoras. Contudo, nos meses de fevereiro a agosto de 2022 o resultado foi positivo, e novamente nos períodos de setembro de 2022 a janeiro de 2023 houve prejuízos. Contudo nos meses de fevereiro e março de 2023 houve lucro, sendo que em abril, junho e neste último mês em análise (julho de 2023) com resultado positivo de R\$ 1,0 mi; receitas de R\$ 3,2 mi; despesas em R\$694 mil e os custos em R\$ 1,1 mil.

12. Ante o exposto, requer-se:

- a) A juntada deste relatório elaborado por este Administrador Judicial, com base nos dados, documentos e informações até então disponibilizados pelo **GRUPO PASCHOALETTI**; e
- b) A intimação do Ministério Público, Credores e Devedores.



Temos em que,
Pede deferimento.
Goiânia-GO, 29 de setembro de 2023.

CINCOS CONSULTORIA ORGANIZACIONAL LTDA
STENIUS LACERDA BASTOS
Administrador Judicial