

AO JUÍZO DA 23ª VARA CÍVEL DA COMARCA DE GOIÂNIA – GOIÁS

Ação: Recuperação Judicial
Processo Principal nº: 5056327.31.2019.8.09.0051
Requerentes: Centro Brasileiro De Medicina Avançada Limitada
e Hospital Renaissance Ltda

CINCOS CONSULTORIA ORGANIZACIONAL LTDA, por seu representante legal STENIUS LACERDA BASTOS, ambos já devidamente qualificados nos presentes autos de RECUPERAÇÃO JUDICIAL do GRUPO RENAISSANCE: CENTRO BRASILEIRO DE MEDICINA AVANÇADA (CNPJ/MF sob o nº 08.764.116/0001-09) e HOSPITAL RENAISSANCE LTDA (CNPJ/MF sob o nº 33.620.899/0001-02), vem, perante Vossa Excelência, respeitosa e tempestivamente, em atendimento ao art. 22, inciso II, letra “c” da Lei de Falências e Recuperação de Empresas – LFR (Lei nº 11.101, de 9 de fevereiro de 2005), apresentar o Relatório Mensal do Administrador Judicial.

2. Trata-se de relatório mensal em face do deferimento do processamento da recuperação judicial, conforme decisão publicada em 13 de fevereiro de 2019, constante do Diário da Justiça Eletrônico do Tribunal de Justiça do Estado de Goiás, edição nº 2687 – Suplemento – Seção II.

3. Inicialmente, destacamos a recente decisão desse juízo que, dentre outras deliberações, determinou o prosseguimento desta recuperação judicial (evento 532):

“(…)

Cuida-se de pedido de **Recuperação Judicial** formulado por **CENTRO BRASILEIRO DE MEDICINA AVANÇADA LTDA.** e **HOSPITAL RENAISSANCE LTDA.**, ambas qualificadas nos autos.

Pedido de Recuperação Judicial – 06/02/2019 (evento 01).

Deferimento do Processamento do pedido de RJ e Suspensão das execuções por 180 dias – 11/02/2019 (evento 10).

Edital com a 1ª Relação de Credores – 27/03/2019 (evento 48).

Plano de Recuperação Judicial – 09/04/2019 (evento 60).

Objecções ao Plano de Recuperação Judicial (eventos 71, 117, 120, 125 e 131).

Edital com a 2ª Relação de Credores – publicado somente no Diário da Justiça Eletrônico, Edição nº 2776, Seção II, de 01/07/2019.

Edital de convocação para AGC (dias 26/11/2019 e 03/12/2019), publicado no DJe 2865, de 06/11/2019, Seção II (eventos 183, 185 e 188).

Suspensão do direito de voto de 06 (seis) credores quirografários (evento 194).

Atas da AGC: 1ª Convocação (26/11/2019): não instalada por insuficiência de quórum | 2ª Convocação (03/12/2019): rejeição do Plano de Recuperação Judicial (eventos 203 e 219, respectivamente).

Declarada a nulidade: (i) do voto da credora Marista Participações LTDA. sobre a suspensão da AGC; e (ii) do Plano de Recuperação. Concedido o prazo de 30 dias a partir de 13/11/2020 para apresentação de novo Plano de RJ (evento 341).

Prorrogações do prazo de suspensão das execuções: *Stay period* (eventos 138, 194, 260, 320).

Relatórios Mensais da Administração Judicial (eventos 44, 67, 88, 100, 142, 143, 148, 165, 182, 225, 243/246, 253, 276, 287, 294, 303, 307, 335, 338, 359 e 366).

Novo pedido de prorrogação do prazo de suspensão das execuções até decisão definitiva a respeito do novo Plano de Recuperação Judicial (evento 378).

Apresentado Novo Plano de Recuperação (evento 385).

Prorrogação do prazo de suspensão das execuções: *Stay period* pelo prazo máximo de 60 dias ou até a realização da AGC se ocorrer em prazo inferior e determinação de publicação de edital do novo plano de recuperação judicial (evento 387).

Suspensão dos autos em decorrência da interposição de agravo de instrumento (eventos 399 e 426).

Manutenção da suspensão dos autos (evento 467).

O grupo recuperando manifestou quanto a ausência de efeito suspensivo do agravo de instrumento diante do julgamento improcedente da pendência de embargos de declaração. Na oportunidade, apresentou novo Plano de Recuperação Judicial e asseverou quanto ao risco de despejo pela locadora do estabelecimento em que o hospital está instalado, razão porque

requereu a suspensão do cumprimento de sentença da locadora, com a declaração da essencialidade do bem para a RJ (evento 493).

Rejeição dos embargos declaratórios opostos em face do improvimento do Agravo de Instrumento (evento 495).

Manutenção da suspensão dos autos (evento 497).

O grupo recuperando reiterou a necessidade de prosseguimento do feito diante da ausência de efeito suspensivo ao recurso especial apresentado em sede de agravo de instrumento e quanto a necessidade de análise do pedido de declaração de bem essencial à RJ (evento 503).

O AJ manifestou no evento 509 quanto a necessidade de continuidade do feito e da ausência de prejudicialidade da convocação de nova AGC em virtude do novo Plano de Recuperação Judicial. Ainda, verberou ser essencial o imóvel onde a sede das recuperandas se encontra para a continuidade das atividades.

Concordância das recuperandas com a manifestação do AJ (evento 519).

Ofício requerendo informações sobre o atual estágio do processo (evento 521).

Vieram-me conclusos.

DECIDO.

Em atenção às manifestações da parte recuperanda acerca da ausência de continuidade do efeito suspensivo concedido ao agravo de instrumento diante do seu julgamento, tenho que razão lhe assiste.

Malgrado a decisão que não proveu o agravo de instrumento tenha sido objeto de recurso especial e este ainda não tenha sido julgado, de fato, a suspensão deferida liminarmente quando do recebimento do agravo não mais prospera diante do seu julgamento.

Dessarte, o prosseguimento do feito é medida que se impõe.

De igual modo, merece guarida o pedido de declaração de essencialidade do bem onde o hospital é situado, com a consequente suspensão de eventual despejo proposto pela locadora do imóvel, notadamente advindo dos pleitos de protocolos nº 5027964-97.2020.8.09.0051, nº 5010735-83.2020.8.09.0000 e nº 5082123-19.2022.8.09.0051.

Tratando-se de recuperação judicial imperioso se faz que o condutor do feito se atente, além da legislação pertinente, ao princípio da preservação da empresa, que protege o núcleo da atividade econômica, que reflete diretamente em seu objeto social e direciona-a na busca do lucro.

Dessa maneira, é evidente que embora se trate de imóvel alugado - no qual o proprietário possui direito de reavê-lo em virtude de inadimplência ou interesse particular - ele se encontra adaptado para o desenvolvimento das atividades comerciais das recuperandas há anos, o que o faz ser valioso para esta recuperação judicial, a fim de viabilizar o soerguimento do grupo.

Assim, por óbvio, eventual despejo ocasionaria súbito desequilíbrio econômico ao grupo e acarretaria, muito provavelmente, na decretação de falência, diante da impossibilidade de continuidade de desenvolvimento das atividades, o que atentaria diretamente ao princípio da preservação da empresa e levaria prejuízo não apenas aos demais credores envolvidos e listados no QGC, mas especialmente aos funcionários que dependem diretamente do emprego para sua subsistência e de sua família.

Acerca dessa possibilidade:

EMENTA: AGRAVO DE INSTRUMENTO. **AÇÃO DE DESPEJO**. RECURSO SECUNDUM EVENTUM LITIS. FALTA DE PAGAMENTO. **DETERMINAÇÃO DE SUSPENSÃO DAS ORDENS DE DESPEJO PELO JUÍZO DA RECUPERAÇÃO JUDICIAL**. DECISÃO REFORMADA. [...] II ? O Juízo de

Recuperação Judicial da Agravante Recuperanda determinou a suspensão das ordens de despejo considerando que "a persistência da execução da ordem de despejo coloca em risco a própria sobrevivência das recuperandas, inviabilizando a superação da situação de crise econômico-financeira do devedor, a manutenção da fonte produtora, o emprego dos trabalhadores, os interesses dos credores, a preservação da empresa, sua função social, e o estímulo à atividade econômica, entendendo por se mitigar o direito de propriedade em prol do interesse público na preservação da empresa". III – Tendo em vista que a decisão agravada foi proferida na contramão do que restou determinado pelo Juízo da Recuperação Judicial, e verificado que ainda está vigente o prazo do stay period, mister reformar a decisão recorrida, para suspender a ordem de despejo. RECURSO CONHECIDO E PROVIDO. DECISÃO REFORMADA. (TJGO, PROCESSO CÍVEL E DO TRABALHO -> Recursos -> Agravos -> Agravo de Instrumento 5392958-27.2021.8.09.0051, Rel. Des(a). DESEMBARGADOR LUIZ EDUARDO DE SOUSA, 1ª Câmara Cível, julgado em 20/09/2021, DJe de 20/09/2021)

Ademais, vale mencionar que a parte recuperanda afirmou que o crédito da locadora do imóvel está inscrito no Quadro Geral de Credores e que efetua depósito judicial mensal da quantia de R\$ 94.500,00 em favor do proprietário do bem, a título de prestação locatícia, o que, nestas

condições, indica não haver prejudicialidade ao locador e, portanto, a medida equilibrada a ser tomada.

Na confluência do exposto, **RETOMO** o prosseguimento do feito e, diante do não provimento do agravo de instrumento outrora interposto, **DETERMINO** o cumprimento da **decisão de evento 387** em sua integralidade, com observância ao novo Plano de Recuperação Judicial carreado no evento 493.

Ainda, **DECLARO** a essencialidade do bem imóvel sito na Rua 9, nº 1551, Setor Marista, Goiânia/GO, o qual é a sede das recuperandas.

Por conseguinte, **DETERMINO** que o grupo recuperando informe o teor desta decisão nas ações que entender pertinentes.

INTIME-SE o AJ para conferir a regularidade das Habilitações de Crédito de eventos 481, 492, 523, 525 e 529 e, se for o caso, incluí-las no Quadro Geral de Credores, além de observar o pedido de substituição na lista de credores de evento 524, diante da informada cessão de crédito.



ORDENO que a escrivania cadastre os advogados dos credores, conforme requerido nos eventos 518, 526 e 528.

Cumpra-se. Intimem-se.

(...)

4. Em face da referida decisão foi apresentado Agravo de Instrumento pela MARISTA PARTICIPAÇÕES LTDA, que tramita sob o nº 5098432-40.2023.8.09.0000, no qual, foi indeferido o pedido de atribuição de efeito suspensivo.

5. Diante da referida determinação esta Administração Judicial cuidou de encaminhar o 19º Termo de Diligência às recuperandas, requisitando providências para indicação do local, data e horário para a realização da Assembleia Geral de Credores, conforme segue:

<p style="text-align: center;"> Goiânia, 30 de janeiro de 2023.</p> <p>Aos Ilustríssimos Senhores ADEMAR GOMES DA COSTA JUNIOR e RICARDO ABDALLA HADDAD Administradores do HOSPITAL RENAISSANCE LTDA (em recuperação judicial) e SAMUEL TEODORO DE LIMA e RAFAEL HADAD Administradores do CENTRO BRASILEIRO DE MEDICINA AVANÇADA LTDA (em recuperação judicial) Goiânia-GO</p> <p>ASSUNTO: 19º TERMO DE DILIGÊNCIA</p> <p style="text-align: center;">Prezados Senhores,</p> <p>No exercício das atribuições como Administrador Judicial nomeado na decisão publicada no dia 13/02/2019, no DJe nº 2687 Suplemento - Seção II, que deferiu o processamento da recuperação judicial dessas empresas, proferida nos autos nº 5056327.31.2019.8.09.0051, em trâmite na 23ª Vara Cível da Comarca de Goiânia-GO e nos termos do artigo 22, inciso I, alínea "g", da Lei nº 11.101/2005, e, ainda, para pleno cumprimento da determinação contida na decisão de evento 532, REQUEIRO as seguintes informações:</p> <p style="text-align: center;"><small>(62) 2020.2475 / (62) 99147-3559 - www.stenius.com.br - cincos@stenius.com.br Avenida Olinda, nº 960, Park Lozandes, Trade Tower - Conj. 1704 - em Goiânia - GO - 74884-120</small></p>	<p style="text-align: center;"></p> <p>1) Indicação do local, data e horário apropriados para a realização da Assembleia Geral de Credores, de forma presencial, em primeira e segunda convocações, na cidade de Goiânia-GO.</p> <p>Esclareço que as informações ora requisitadas deverão ser remetidas, impreterivelmente, até o dia 07/02/2023, para o e-mail cincos@stenius.com.br ou assessoriacincos@stenius.com.br/ Quaisquer informações complementares poderão ser obtidas pelos telefones (62) 2020.2475/ (62) 99147.3559 ou pelos e-mails assessoriacincos@stenius.com.br/cincos@stenius.com.br.</p> <p>Atenciosamente,</p> <p style="text-align: center;">STENIUS LACERDA BASTOS:43891721153 <small>Assinado de forma digital por STENIUS LACERDA BASTOS:43891721153 Dados: 2023.01.31 20:33:52 -0300'</small></p> <p style="text-align: center;">CINCOS CONSULTORIA ORGANIZACIONAL LTDA STENIUS LACERDA BASTOS Administrador Judicial</p> <p style="text-align: center;"><small>(62) 2020.2475 / (62) 99147-3559 - www.stenius.com.br - cincos@stenius.com.br Avenida Olinda, nº 960, Park Lozandes, Trade Tower - Conj. 1704 - em Goiânia - GO - 74884-120</small></p>
---	--

6. A Administração Judicial no período em exame executou, em suma, as seguintes atividades: **a.** reuniões de trabalho na sede GRUPO RENAISSANCE; **b.** expedições de e-mails solicitando dados e informações; **c.** conferências por áudio realizadas com os dirigentes da recuperanda; **d.** reuniões com responsável pela gerência geral, **e.** análises processuais e dos desempenhos empresariais e contábeis.

7. A fim de aperfeiçoar e bem transparecer as atividades das Recuperandas, bem como em atenção aos atos de fiscalização, foram providenciadas análises contábeis individualizadas e especializadas, observando os indicadores financeiros, balancetes e demonstrações de resultados, conforme segue:

Goiânia, 10 de março de 2023

A'

CINCO S – Consultoria Organizacional

Stenius Lacerda Bastos EIRELI – ME

Att. Stenius Lacerda Bastos

Administrador Judicial.

Relatório Mensal de Acompanhamento das atividades da Recuperação Judicial do Centro Brasileiro De Medicina Avançada Limitada e Hospital Renaissance Ltda.

Apresentamos ao Sr. Administrador Judicial no processo de Recuperação Judicial da empresa **Centro Brasileiro De Medicina Avançada Limitada e Hospital Renaissance Ltda - em Recuperação Judicial**, processo nº 5056327.31.2019.8.09.0051, o relatório de acompanhamento de atividades contábeis 020 - Auxiliar Contábil, de análise dos demonstrativos contábeis, apresentados durante o processo de retomada. Conforme previsto no Art. 22 incisos II, alínea "C", da Lei 11.101/2005.

Atenciosamente



Wol Consultoria e Serviços Contábeis Eireli
Wanderley de Oliveira Leite
CRC/GO 012506

Wol Perícia e Consultoria Contábil
wol.consultoriacontabil@gmail.com (62) 3941-0270 / (62) 98534-2961

1. Informações Preliminares

Dando continuidade ao acompanhamento mensal dos dados econômico-financeiros da Recuperanda, que é o estudo/interpretação das demonstrações contábeis (Balancete, Balanço patrimonial, DRE e ÍNDICES DE LIQUIDEZ) no período de agosto/2022 a janeiro/2023, para podermos assim interpretar a situação presente e a sua prestação de contas dos fatos e atos ocorridos no período.

O presente relatório de acompanhamento foi elaborado com base nos documentos fornecidos pela Recuperanda, observando as normas contábeis pertinentes a este estudo/análise com inspeções técnicas contábeis que não tiveram o objetivo de realizar uma auditoria completa nas demonstrações de resultado da Recuperanda, mas analisar os dados e resultados apresentados pela devedora. Desta forma, por não ter sido feito uma auditoria completa, não foi realizado aqui alguns procedimentos inerentes, tais como a validação e confirmação de saldos e levantamento de estoques e contingentes tributários, limitando a nossa responsabilidade aos dados constantes nos documentos disponibilizados na forma das disposições da Lei 11.101/05.

Nesse relatório de acompanhamento, atentei para a análise das informações contábeis e financeiras (prestação de contas), disponibilizadas pela mesma a partir das demonstrações do mês de janeiro de 2023.

2. Resumo dos principais temas abordados neste relatório.;

Wol Perícia e Consultoria Contábil
wol.consultoriacontabil@gmail.com (62) 3941-0270 / (62) 98534-2961

- ✓ Demonstrações contábeis (financeiras) e movimentações no mês de janeiro de 2023, recebidas em 03 de março de 2023;
- ✓ Notas explicativas referente ao reajuste nas Demonstrações contábeis (financeiras) e movimentações do mês de janeiro de 2023
- ✓ Destaques financeiros do mês de janeiro de 2023.;
- ✓ Índices de liquidez do mês de janeiro de 2023.

2.1 Demonstrações contábeis

Empresa: HOSPITAL RENAISSANCE LTDA - EM RECUPERAÇÃO JUDICIAL		Folha: 0001
C.N.P.J.: 33.620.899/0001-02		
Insc. Junta Comercial: 52200801051 Data: 31/01/1990		
Endereço: Rua 09, 1551, Setor Marista, GOIANIA/GO, CEP 74150-130		
Período: 01/01/2023 a 31/01/2023		
Balanco encerrado em: 31/01/2023		
BALANÇO PATRIMONIAL		
Descrição	Saldo Atual	
ATIVO		
ATIVO CIRCULANTE		
DISPONÍVEL	161.403,08D	
CALÇA	37.957,04D	
BANCOS CONTA MOVIMENTO	70.962,32D	
APLICACOES FINANCEIRAS LIQUIDEZ IMEDIATA	52.483,73D	
CLIENTES	4.304.649,27D	
DUPLICATAS A RECEBER	4.304.649,27D	
OUTROS CRÉDITOS	1.397.705,09D	
ADIANAMENTOS A FORNECEDORES	1.369.930,49D	
ADIANAMENTO A EMPREGADOS	6.389,92D	
TRIBUTOS A RECUPERAR/COMPENSAR	21.384,68D	
ESTOQUE	259.289,49D	
MERCADORIAS, PRODUTOS E INSUMOS	259.289,49D	
PENDÊNCIAS A REGULARIZAR	5.984,98D	
PENDÊNCIAS A REGULARIZAR COM O CLIENTE	5.984,98D	
TOTAL ATIVO CIRCULANTE	6.129.633,92D	
ATIVO NÃO-CIRCULANTE		
REALIZÁVEL A LONGO PRAZO	3.269.647,55D	
MÚTUOS A RECEBER	706.891,47D	
DEPÓSITOS JUDICIAIS	2.562.756,08D	
INVESTIMENTOS	3.880,00D	
OUTRAS PARTICIPAÇÕES SOCIETÁRIAS	3.880,00D	
IMOBILIZADO	3.761.138,44D	
IMÓVEIS	1.136.074,26D	
MÓVEIS E UTENSÍLIOS	1.047.896,16D	
MÁQUINAS, EQUIPAMENTOS E FERRAMENTAS	3.131.691,33D	
VEÍCULOS	11.689,57D	
INSTALAÇÕES	7.021,19D	
COMPUTADORES E PERIFÉRICOS	179.503,00D	
(-) DEPRECIACOES, AMORT. E EXAUS. ACUMUL	1.792.737,67C	
INTANGÍVEL	18.122,00D	
MARCAS, DIREITOS E PATENTES	18.122,00D	
TOTAL ATIVO NÃO-CIRCULANTE	7.052.787,99D	
TOTAL ATIVO	13.182.421,91D	
PASSIVO		
PASSIVO CIRCULANTE		
FORNECEDORES	541.864,71C	
FORNECEDORES	541.864,71C	
OBRIGAÇÕES TRIBUTÁRIAS	4.433.422,71C	
IMPOSTOS E CONTRIBUIÇÕES A RECOLHER	4.288.241,23C	
PARCELAMENTOS TRIBUTÁRIOS	146.181,48C	
OBRIGAÇÕES TRABALHISTA E PREVIDENCIÁRIA	11.025.336,43C	
OBRIGAÇÕES COM O PESSOAL	548.174,43C	
OBRIGAÇÕES SOCIAIS	9.818.892,17C	
PROVISOES	658.269,83C	
OUTRAS OBRIGAÇÕES	4.009.108,99C	
ADIANAMENTOS DE CLIENTES	111.402,62C	
CONTAS A PAGAR	2.744.791,75C	
OUTRAS OBRIGAÇÕES	1.152.914,62C	
TOTAL PASSIVO CIRCULANTE	20.009.732,84C	
PASSIVO NÃO-CIRCULANTE		
PASSIVO EXIGÍVEL A LONGO PRAZO	8.973.243,81C	
EMPRÉSTIMOS MÚTUOS	3.237,74D	
(-) JUROS A APROPRIAR S/ MÚTUOS	2.318.969,98D	
CRÉDITOS EM RECUPERAÇÃO JUDICIAL	11.266.628,89C	
PARCELAMENTOS TRIBUTÁRIOS	28.822,64C	
TOTAL PASSIVO NÃO-CIRCULANTE	8.973.243,81C	
PATRIMÔNIO LÍQUIDO		
CAPITAL SOCIAL	2.200.000,00C	
CAPITAL SUBSCRITO	2.200.000,00C	
LUCROS OU PREJUÍZOS ACUMULADOS	18.001.156,74D	
LUCROS OU PREJUÍZOS ACUMULADOS	18.001.156,74D	
TOTAL PATRIMÔNIO LÍQUIDO	13.182.421,91D	

Wol Perícia e Consultoria Contábil
 wol.consultoriacontabil@gmail.com (62) 3941-0270 / (62) 98534-2961

Empresa: HOSPITAL RENAISSANCE LTDA - EM RECUPERAÇÃO JUDICIAL		Folha: 0002
C.N.P.J.: 33.620.899/0001-02		
Insc. Junta Comercial: 52200801051 Data: 31/01/1990		
Endereço: Rua 09, 1551, Setor Marista, GOIÂNIA/GO, CEP 74150-130		
Período: 01/01/2023 a 31/01/2023		
Balanco encerrado em: 31/01/2023		
BALANÇO PATRIMONIAL		
Descrição	Saldo Atual	
TOTAL PASSIVO	13.181.819,91C	
CONTAS DE COMPENSAÇÃO		
CONTAS DE COMPENSAÇÃO ATIVA		
VALORES DE TERCEIROS	2.025.428,05D	
TOTAL CONTAS DE COMPENSAÇÃO ATIVA	2.025.428,05D	
CONTAS DE COMPENSAÇÃO PASSIVA		
VALORES DE TERCEIROS	2.025.428,05C	
TOTAL CONTAS DE COMPENSAÇÃO PASSIVA	2.025.428,05C	
TOTAL CONTAS DE COMPENSAÇÃO	0,00	
RECONHECIDOS A EXATIDÃO DO PRESENTE BALANÇO PATRIMONIAL ENCERRADO EM 31/01/2023, TOTALIZANDO NO ATIVO E PASSIVO O VALOR DE R\$ 13.181.819,91 (treze milhões cento e oitenta e um mil oitocentos e dezesseis reais e noventa e um centavos), ESTRUTURADAS CONFORME RESOLUÇÃO 2019/NBCTGEC.		
ESTRUTURADO CONFORME RESOLUÇÃO CFC 1.374/2011.		
ADEMAR GOMES DA COSTA JUNIOR SÓCIO ADMINISTRADOR CPF: 529.488.111-04		JOEL DORNELAS DA COSTA CONTADOR CRC/GO No. 8323 CPF: 292.051.741-49

DRE:

Empresa: HOSPITAL RENAISSANCE LTDA - EM RECUPERAÇÃO JUDICIAL		Folha: 0001
C.N.P.J.: 33.620.899/0001-02		
Insc. Junta Comercial: 52200801051 Data: 31/01/1990		
Período: 01/01/2023 - 31/01/2023		
DEMONSTRAÇÃO DO RESULTADO DO EXERCÍCIO EM 31/01/2023		
Descrição	Saldo Atual	
RECEITA BRUTA	916.757,26	
Serviços Prestados	916.757,26	
(-) DEDUÇÕES DA RECEITA BRUTA	(62.317,09)	
(-) IPI	(28.895,45)	
(-) COFINS	(27.582,72)	
(-) PIS	(5.958,92)	
= RECEITA LÍQUIDA	854.440,17	
(-) CSP	(262.947,89)	
Custos Dos Serviços Prestados	(226.027,89)	
Consumo de Material Hospitalar	(36.920,00)	
(-) CUSTOS	(464.476,49)	
Salários E Ordenados	(246.876,71)	
Prêmios De Gratificações	(49.971,22)	
13º Salário	(26.670,53)	
Férias	(36.262,94)	
INSS	(80.871,53)	
FGTS	(26.497,97)	
Indenizações E Aviso Prévio	(55,88)	
Auxílio Médico E Social	(2.530,31)	
= LUCRO BRUTO	127.015,79	
(-) DESPESAS OPERACIONAIS	(646.118,63)	
DESPESAS COM VENDAS	(223,30)	
Despesas Legais E Judiciais	(223,30)	
DESPESAS ADMINISTRATIVAS	(645.895,33)	
Salários E Ordenados	(34.547,02)	
Pró-Labore	(1.302,00)	
Prêmios E Gratificações	(5.791,69)	
13º Salário	(3.080,43)	
Férias	(4.208,20)	
INSS	(8.583,81)	
FGTS	(6.318,97)	
Indenizações E Aviso Prévio	(3.302,27)	
Vale Transporte	(4.043,73)	
Despesas Com Alimentação Empregados	(20.256,29)	
Aluguel De Imóveis	(101.117,00)	
IPTU	(326,52)	
Multas De Mora	(760,22)	
Energia Elétrica	(1.572,53)	
Água E Esgoto	(14,94)	
Telefone	(891,77)	
Serviços Prestados Por Terceiros	(331.941,68)	
Despesas Legais E Judiciais	(4.186,55)	
Material Usado E Consumido	(132.661,14)	
Despesas Com Internet	(750,00)	
Propaganda E Publicidade	(25,12)	
(+/-) RESULTADO FINANCEIRO	(4.555,17)	
Juros Financeiros	(2.908,68)	
Juros E Correções Bancárias	(1.886,36)	
ICP	(2,12)	
Juros Ativos	0,04	
Descontos Financeiros Obtidos	244,00	
= LUCRO OU PREJUÍZO OPERACIONAL	(523.658,01)	
= RESULTADO DO EXERCÍCIO ANTES DO IR E CSLL	(523.658,01)	
Sistema licenciado para J. DORNELAS CONSULTORIA CONTÁBIL S/S LTDA - ME		

Wol Perícia e Consultoria Contábil
wol.consultoriacontabil@gmail.com (62) 3941-0270 / (62) 98534-2961

HOSPITAL RENAISSANCE LTDA							
	ago/22	set/22	out/22	nov/22	dez/22	jan/23	var. %
Passivo	R\$ 13.749.889,85	R\$ 14.013.606,27	R\$ 13.797.763,45	R\$ 13.855.418,58	R\$ 13.554.324,97	R\$ 13.181.819,91	-2,75%
Passivo Circulante	R\$ 18.772.463,81	R\$ 19.051.180,61	R\$ 19.664.683,80	R\$ 19.444.866,16	R\$ 19.562.903,28	R\$ 20.009.732,84	2,28%
Fornecedores	R\$ 609.976,62	R\$ 728.315,36	R\$ 784.680,69	R\$ 522.112,05	R\$ 458.341,42	R\$ 541.864,71	18,22%
Obrigações Tributárias	R\$ 4.162.513,86	R\$ 4.226.744,61	R\$ 4.284.032,99	R\$ 4.352.355,37	R\$ 4.409.633,07	R\$ 4.433.422,71	0,54%
Obrigações Trabalhistas e Previdenciárias	R\$ 10.407.452,88	R\$ 10.566.414,92	R\$ 10.766.962,19	R\$ 10.801.647,04	R\$ 10.827.661,90	R\$ 11.025.336,43	1,83%
Outras Obrigações	R\$ 3.455.940,44	R\$ 3.529.705,72	R\$ 3.763.291,92	R\$ 3.768.751,70	R\$ 3.770.988,25	R\$ 4.009.108,99	6,31%
Empréstimos e Financiamentos	R\$ 136.580,01	R\$ -	R\$ 65.716,01	R\$ -	R\$ 96.278,64	R\$ -	-100,00%
Passivo Não-Circulante	R\$ 8.845.643,81	R\$ 9.021.702,81	R\$ 9.014.427,81	R\$ 8.987.594,81	R\$ 8.976.481,55	R\$ 8.973.243,81	-0,04%
Passivo Exigível a Longo Prazo	R\$ 8.845.643,81	R\$ 9.021.702,81	R\$ 9.014.427,81	R\$ 8.987.594,81	R\$ 8.976.481,55	R\$ 8.973.243,81	-0,04%
Patrimônio Líquido	-R\$ 13.868.217,77	-R\$ 14.059.277,15	-R\$ 14.881.348,16	-R\$ 14.577.042,39	-R\$ 14.984.660,50	-R\$ 15.801.156,74	5,45%
Capital Social	R\$ 2.200.000,00	R\$ 2.200.000,00	R\$ 2.200.000,00	R\$ 2.200.000,00	R\$ 2.200.000,00	R\$ 2.200.000,00	0,00%
Capital Subscrito	R\$ 2.200.000,00	R\$ 2.200.000,00	R\$ 2.200.000,00	R\$ 2.200.000,00	R\$ 2.200.000,00	R\$ 2.200.000,00	0,00%
Lucros ou Prejuízos Acumulados	-R\$ 16.043.532,33	-R\$ 16.234.591,71	-R\$ 17.056.662,72	-R\$ 16.752.356,95	-R\$ 17.159.975,06	-R\$ 18.001.156,74	4,90%
(-) Prejuízos Acumulados	-R\$ 16.043.532,33	-R\$ 16.234.591,71	-R\$ 17.056.662,72	-R\$ 16.752.356,95	-R\$ 17.159.975,06	-R\$ 18.001.156,74	4,90%
Ajustes de Exercícios Anteriores	-R\$ 24.685,44	-R\$ 24.685,44	-R\$ 24.685,44	-R\$ 24.685,44	-R\$ 24.685,44	-R\$ -	-100,00%
Contas de compensação passiva	-R\$ 1.708.278,49	-R\$ 1.680.907,49	-R\$ 1.676.907,49	-R\$ 1.734.957,49	-R\$ 1.734.957,49	-R\$ 2.025.428,05	16,74%
Demons. Resultado antes Impostos	R\$ -	R\$ -	R\$ -	R\$ -	R\$ -399,36	R\$ 0	

A seguir serão apresentadas/tratadas as principais variações ocorridas no período, com apresentação de gráficos e notas explicativas de cada conta mensurada no balancete patrimonial.

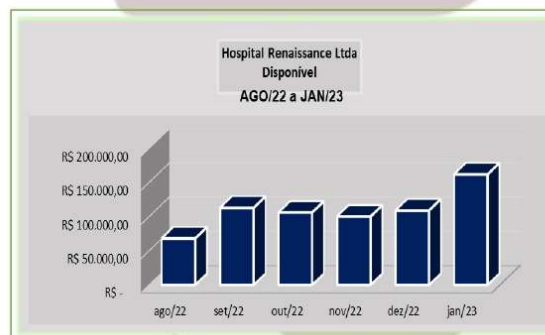
Os meses representados de agosto a janeiro de 2023, os dados foram extraídos do balanço patrimonial de janeiro de 2023. Houve alterações de baixos níveis de aumento/diminuição dos saldos das contas, e nada de relevante quando analisado o Grupo de Conta Ativo e Passivo. Em relação a dezembro de 2022 para janeiro de 2023, houve redução de 2,75% (dois virgula setenta e cinco por cento), no valor de R\$ 372,5 mil.

3.1 - Ativo Circulante



Os **ativos circulantes** se referem aos recursos da empresa que podem ser convertidos para finanças em um curto prazo, de 12 meses. Constatamos uma redução de 7,17% (sete virgula dezessete por cento), cerca de R\$ 473,3 mil.

3.2 Disponível – (Ativo Circulante)



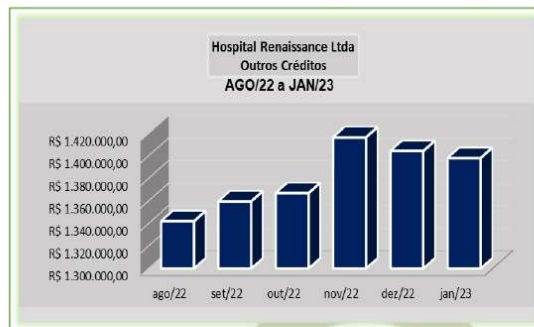
Constatamos acréscimo de 48,54 (quarenta e oito virgula cinquenta e quatro por cento), cerca de R\$ 52,7 mil.

3.3 Clientes - (Ativo Circulante)



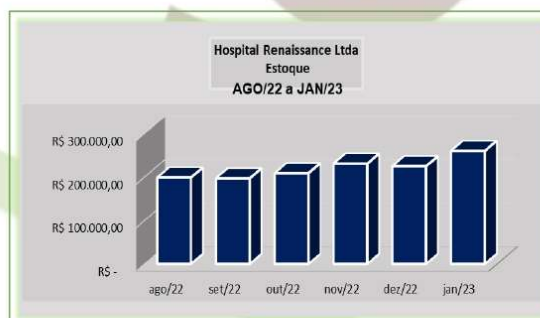
Observamos redução de 11,53% (onze virgula cinquenta e três por cento) cerca de R\$ 561 mil, em relação ao mês anterior.

3.4 Outros Créditos - (Ativo Circulante)



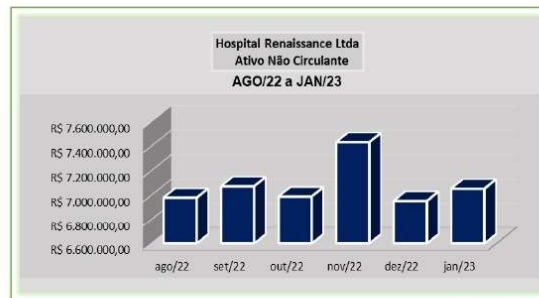
Verifica-se uma redução de 0,44% (zero vírgula quarenta e quatro por cento), cerca de R\$ 6,2 mil, em relação ao mês anterior.

3.5 Estoque - (Ativo Circulante)



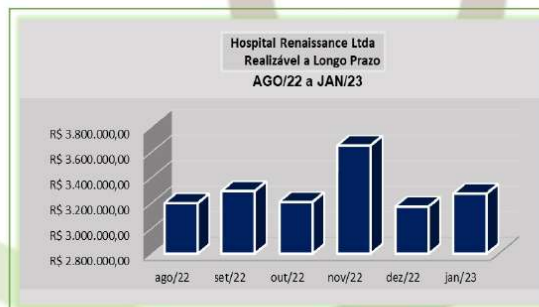
Varição de (+) de cerca 15,73% (quinze vírgula setenta e três por cento) cerca de R\$ 35,2 mil.

3.6 Não Circulante - (Ativo Não Circulante)



Acréscimo de 1,45% (um virgula quarenta e cinco por cento), cerca de R\$ 100,7 mil.

3.7 Realizável a Longo Prazo – (Ativo não circulante)



São registrados todos os bens de permanência duradoura, destinados ao funcionamento normal da entidade e do seu empreendimento, assim como os direitos exercidos com essa finalidade. Acréscimo de (+) 3,18% (três virgula dezoito por cento), cerca de R\$ 100,7 mil.

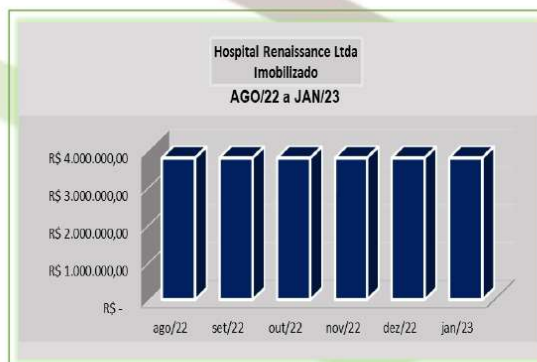
3.8 - Investimentos – (ativo não circulante)

Wol Perícia e Consultoria Contábil
wol.consultoriacontabil@gmail.com (62) 3941-0270 / (62) 98534-2961



É o conjunto de bens e direitos que podem ser realizados apenas no próximo exercício contábil. Ou seja, são os ativos com prazo de realização acima de 360 dias (um ano). Sem alteração desde janeiro de 2021.

3.9 Imobilizado - (Ativo - Não Circulante - Realizável a Longo Prazo)



Sem alteração em relação ao mês anterior.

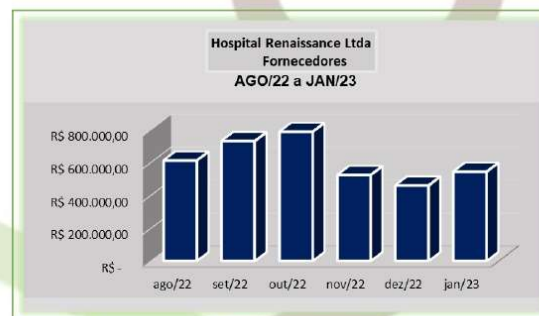
Passivo.

3.10 Passivo Circulante



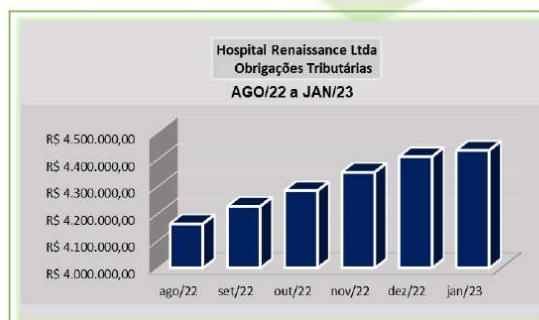
Acréscimo de 2,28% (dois vírgula vinte e oito por cento), cerca de R\$ 446.8 mil.

3.11 Fornecedores – (Passivo Circulante)



Acréscimo de 18,22% (dezoito vírgula vinte e dois por cento), cerca de R\$ 83,5 mil. Variação expressiva, diligenciaremos.

3.12 Obrigações Tributárias - (Passivo Circulante)



Wol Perícia e Consultoria Contábil
wol.consultoriacontabil@gmail.com (62) 3941-0270 / (62) 98534-2961

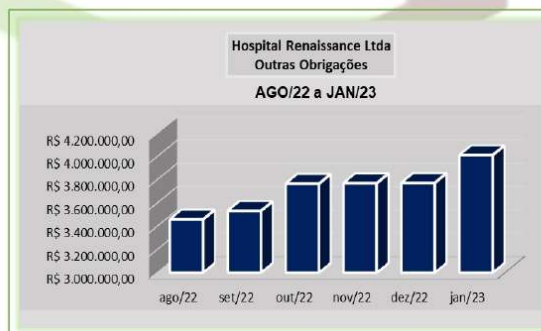
Varição (+) 0,54% (zero vírgula cinquenta e quatro por cento), cerca de R\$ 23,7 mil.

3.13 Obrigações Trabalhistas e Previdenciárias – (Passivo circulante)



Varição (+) 1,83% (um vírgula oitenta e três por cento), cerca de R\$ 197,6 mil.

3.14 Outras Obrigações – (Passivo – Circulante)



Acréscimo (+) 6,31% (seis vírgula trinta e um por cento), cerca de R\$ 238,1 mil em relação ao mês anterior.

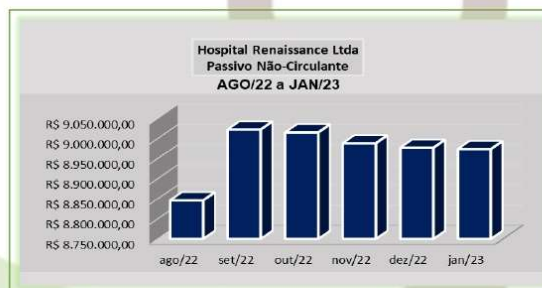
3.15 Empréstimos e Financiamentos - (Passivo – Circulante)

Wol Perícia e Consultoria Contábil
wol.consultoriacontabil@gmail.com (62) 3941-0270 / (62) 98534-2961



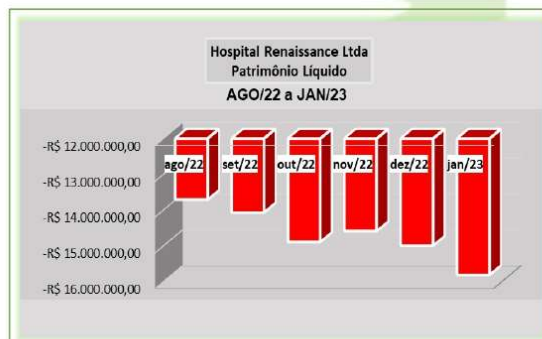
Sem Movimentação. Variação expressiva, diligenciaremos.

3.16 Passivo Não Circulante



Redução de 0,04% (zero virgula zero quatro por cento), cerca de R\$ 3,2 mil.

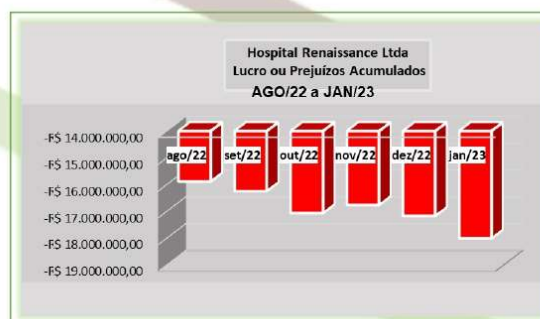
3.17 Patrimônio Líquido



Wol Perícia e Consultoria Contábil
wol.consultoriacontabil@gmail.com (62) 3941-0270 / (62) 98534-2961

Em linhas gerais, o significado de patrimônio líquido corresponde à riqueza de uma organização, o que ela possui descontadas as contas que precisa pagar. Ele representa a fonte interna de recursos da empresa e o quanto seus proprietários têm investido na companhia. Quando uma empresa apresenta um patrimônio líquido negativo, estamos falando de um cenário onde os prejuízos acumulados superaram os recursos aportados pelos sócios da empresa e os lucros acumulados. Em outras palavras, significa que está operando com recursos de terceiros, geralmente empréstimos. Acréscimo de 5,45% (cinco vírgula quarenta e cinco por cento), cerca de R\$ 816,4 mil.

3.18 Lucros ou Prejuízos Acumulados



Varição de (+) 4,90% (quatro vírgula noventa por cento), cerca de R\$ 841,1 mil.

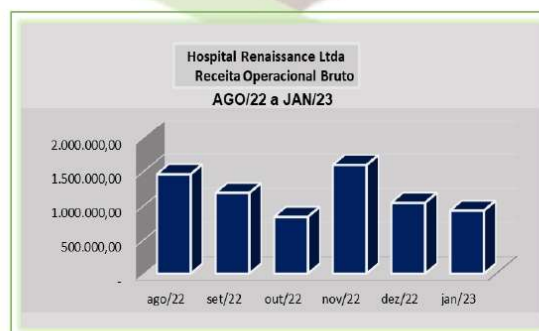
4 DRE – Demonstração do Resultado do Exercício.

DEMONSTRAÇÕES DE RESULTADO - HOSPITAL RENAISSANCE							
CONTAS	ago/22	set/22	out/22	nov/22	dez/22	jan/23	Var. %
Venda de Mercadorias	-	-	-	-	-	-	-
Prestações de Serviços	1.450.265,80	1.176.416,74	827.250,57	1.583.272,50	1.034.262,15	916.757,26	-11,36%
Devoluções de Compras (Comercialização e Serviços)	-	-	-	-	-	-	-
RECEITA BRUTA	1.450.265,80	1.176.416,74	827.250,57	1.583.272,50	1.034.262,15	916.757,26	-11,36%
(-) Impostos	(88.830,68)	(73.308,31)	(52.679,71)	(98.716,94)	(66.026,06)	(62.317,09)	-5,62%
Estornos de débitos	-	-	-	-	-	-	-
(-) Devoluções e Abatimentos	-	-	-	-	-	-	-
(-) DEDUÇÕES RECEITA BRUTA	(88.830,68)	(73.308,31)	(52.679,71)	(98.716,94)	(66.026,06)	(62.317,09)	-5,62%
RECEITA LÍQUIDA	1.361.435,12	1.103.108,43	774.570,86	1.484.555,56	968.236,09	854.440,17	-11,75%
(-) CMV	(693.372,09)	(683.925,14)	(679.472,77)	(711.364,03)	(734.743,48)	(727.424,38)	-1,00%
LUCRO BRUTO/PREJUÍZO	668.063,03	419.183,29	95.098,09	773.191,53	233.492,61	127.015,79	-45,60%
DESPESAS OPERACIONAIS	(829.082,75)	(606.850,61)	(910.638,28)	(464.644,55)	(643.037,91)	(646.118,63)	0,48%
Despesas Administrativas	(829.082,75)	(606.850,61)	(910.638,28)	(464.644,55)	(643.037,91)	(646.118,63)	0,48%
DESPESAS NÃO OPERACIONAIS	(4.971,81)	(3.392,06)	(6.530,82)	(4.241,21)	1.927,19	(4.555,17)	-336,36%
Receitas Financeiras	(4.971,81)	(3.392,06)	(6.530,82)	(4.241,21)	1.927,19	(4.555,17)	-336,36%
RESULTADO ANTES DOS TRIBUTOS	(1.522.454,84)	(1.290.775,75)	(1.590.111,05)	(1.176.008,58)	(1.377.781,39)	(1.373.543,01)	-0,31%
(-) Prov IRPJ e CSLL	-	-	-	-	-	-	-
Despesas Financeiras	-	-	-	-	-	-	-
RESULTADO DO EXERCÍCIO ANTES DO IR E CSLL	(165.991,53)	(191.059,38)	(822.071,01)	304.305,77	(407.618,11)	(523.658,01)	28,47%
(+) PROVISÕES IR E CSLL	-	-	-	-	-	-	-
RESULTADO DO EXERCÍCIO	(165.991,53)	(191.059,38)	(822.071,01)	304.305,77	(407.618,11)	(523.658,01)	28,47%
PREJUÍZO LÍQUIDO DO EXERCÍCIO	(165.991,53)	(191.059,38)	(822.071,01)	304.305,77	(407.618,11)	(523.658,01)	28,47%

DRE referente ao período de agosto a janeiro de 2023. Esta demonstração oferece uma síntese econômica completa das atividades operacionais e não operacionais da empresa, demonstrando claramente se há lucro ou prejuízo.

A seguir serão tratadas as principais variações ocorridas no período, com apresentação de gráficos e notas explicativas das análises de cada conta mensurada na DRE:

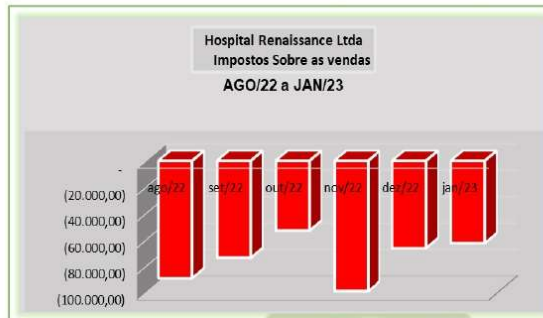
4.1 Receita Bruta Operacional



Redução de 11,36% (onze virgula trinta e seis por cento por cento), cerca de R\$ 117,5 mil. Variação expressiva, diligenciaremos.

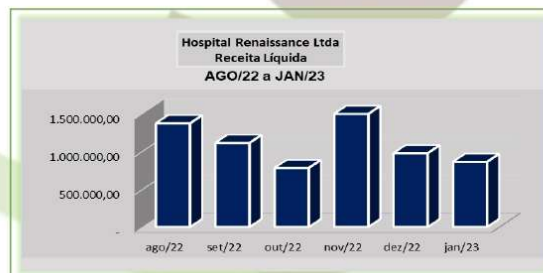
Wol Perícia e Consultoria Contábil
wol.consultoriacontabil@gmail.com (62) 3941-0270 / (62) 98534-2961

4.2 –(-) Impostos sobre as Vendas/serviços



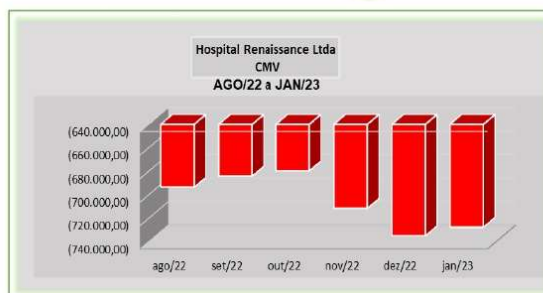
Redução de 5,62% (cinco virgula sessenta e dois por cento), cerca R\$ 3,7 mil.

4.3 Receita Líquida



Redução de 11,75% (onze virgula setenta e cinco por cento), cerca de R\$ 113,7 mil.

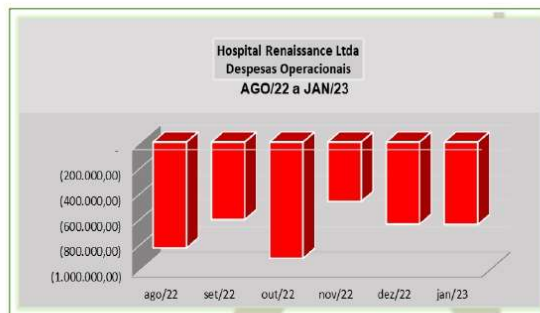
4.4 Custo Mercadorias Vendidas – CMV



Wol Perícia e Consultoria Contábil
wol.consultoriacontabil@gmail.com (62) 3941-0270 / (62) 98534-2961

Redução de 1% (um por cento) cerca de R\$ 7,3 mil.

4.5 Despesas Operacionais



Acréscimo de 0,48% (zero vírgula quarenta e oito por cento) cerca de R\$ 3 mil.

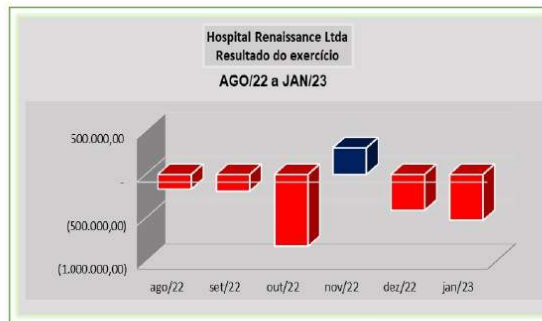
4.6 Despesas não operacionais



Redução de 336,36% (trezentos e trinta e seis vírgula trinta e seis por cento), cerca de R\$ 6,4 mil. Variação expressiva em percentual, entretanto não acompanha em valores.

4.7 Resultado do Exercício - Prejuízo líquido do exercício

Wol Perícia e Consultoria Contábil
wol.consultoriacontabil@gmail.com (62) 3941-0270 / (62) 98534-2961



Acréscimo de 28,47% (vinte e oito virgula quarenta e sete por cento), cerca de R\$ 116 mil.

5 Dos índices de endividamentos:

Empresa:	HOSPITAL RENAISSANCE LTDA - EM RECUPERACAO JUDICIAL	Página:	0001
Inscrição:	33.620.899/0001-02	Emissão:	01/03/2023
Período:	01/01/2023 - 31/01/2023	Hora:	18:07:08
COEFICIENTES DE ANÁLISES EM 31/01/2023			
Coeficiente	Fórmula	Valor	Resultado
Índice de Liquidez Geral	Ativo Circulante + Realizável Longo Prazo	6.129.031,92 + 3.259.647,55	0,32
	Passivo Circulante + Passivo Não-Circulante	20.009.732,84 + 8.973.243,81	
Índice de Liquidez Seca	Ativo Circulante - Estoque	6.129.031,92 - 259.289,49	0,29
	Passivo Circulante	20.009.732,84	
Índice de Solvência Geral	Ativo Total	13.181.819,91	0,45
	Passivo Circulante + Passivo Não-Circulante	20.009.732,84 + 8.973.243,81	
Índice de Endividamento Geral	Passivo Circulante + Passivo Não-Circulante	20.009.732,84 + 8.973.243,81	2,20
	Ativo Total	13.181.819,91	
Índice de Endividamento Corrente	Passivo Circulante	20.009.732,84	-1,27
	Patrimônio Líquido + Resultado de Exer. Futuros	-15.801.156,74 + 0,00	
Grau de Endividamento	Passivo Circulante + Exigível a Longo Prazo	20.009.732,84 + 8.973.243,81	2,20
	Ativo Total	13.181.819,91	
Margem Líquida	Lucro/Prejuízo Líquido	-523.658,01	-0,61
	Receita Líquida de Vendas	854.440,17	
Rentabilidade do Ativo	Lucro/Prejuízo do Exercício	-523.658,01	-0,04
	Ativo Total	13.181.819,91	

A análise conjunta dos coeficientes acima apresentados demonstram, que a Situação Líquida da Entidade é positiva. Diante dos índices apresentados, podemos afirmar que a situação Econômica e Financeira relativa ao último Balanço possui o grau positivo de solvência com boa rentabilidade.

JOEL DORNELAS DA COSTA:29205174149
49

JOEL DORNELAS DA COSTA
CONTADOR CRC/GO No. 8323
CPF: 292.051.741-49

Assinado de forma digital por JOEL DORNELAS DA COSTA:29205174149
DN: c=BR, o=ICP-Brasil, ou=AC SOLUTRI Multipla v1, ou=094616475003195, ou=Presencial, ou=Certificado PF A1, cn=JOEL DORNELAS DA COSTA:29205174149
Data: 2023.03.01 18:08:04 -03'00'

ADENIR GOMES DA COSTA JUNIOR
SÓCIO ADMINISTRADOR
CPF: 529.488.111-04

Wol Perícia e Consultoria Contábil
wol.consultoriacontabil@gmail.com (62) 3941-0270 / (62) 98534-2961

6 Ebitda Mensal:

Descrição	Saldo	Total
Empresarial: HOSPITAL RENAISSANCE LTDA - EM RECUPERACAO JUDICIAL		
C.N.P.J.: 33.620.899/0001-02		
Período: 01/01/2023 a 31/01/2023		
LUCRO ANTES DOS JUROS, IMPOSTOS, DEPRECIAÇÃO E AMORTIZAÇÃO EM 31/01/2023		
RECEITA DE VENDAS		
RECEITA DE PRESTAÇÃO DE SERVIÇOS		
Serviços Prestados	916.757,85	916.757,85
(-) DEDUÇÕES E IMPOSTOS		
(-) IMPORTOS SOBRE VENDAS E SERVIÇOS		
(-) IPI	(28.835,45)	
(-) COFINS	(27.502,72)	
(-) PIS	(5.938,92)	(62.276,92)
= RECEITA LÍQUIDA		854.440,17
(-) CUSTO PRODUTOS MERCADORIAS SERVIÇOS VENDIDOS		
MÃO-DE-OBRA DIRETA		
Salários E Ordenados	(346.876,71)	
Pfóreas De Gratificações	(49.971,22)	
13º Salário	(28.470,55)	
Férias	(36.202,94)	
INSS	(80.671,53)	
FGTS	(26.497,97)	
Indenizações E Aviso Prévio	(538)	
Assistência Médica E Social	2.530,31	
CUSTOS DOS SERVIÇOS PRESTADOS		
Custos Dos Serviços Prestados	(238.027,89)	
Compra De Material Hospitalar	(36.920,00)	(727.424,38)
(-) DESPESAS FIXAS		
DESPESAS GERAIS		
Despesas Legais E Jurídicas	(223,39)	
DESPESAS COM PESSOAL		
Salários E Ordenados	(34.547,02)	
Pfó-Labore	(1.302,00)	
Pfóreas De Gratificações	(5.781,40)	
13º Salário	(3.680,41)	
Férias	(4.208,20)	
INSS	(8.583,81)	
FGTS	(6.218,97)	
Indenizações E Aviso Prévio	(3.302,27)	
Vale Transporte	(4.948,73)	
Despesas Com Alimentação Empregados	(20.296,29)	
ALUGUEIS E ARRENDAMENTOS		
Alugueis De Imóveis	(101.117,00)	
IMPOSTOS, TAXAS E CONTRIBUIÇÕES		
IPTU	(530,52)	
Multas De Mora	(760,22)	
DESPESAS GERAIS		
Energia Elétrica	(1.572,51)	
Água E Esgoto	(14,94)	
Telefonia	(891,77)	
Serviços Prestados Por Terceiros	(331.941,69)	
Despesas Legais E Jurídicas	(4.186,55)	
Material De Uso E Consumo	(112.891,11)	
Despesas Com Internet	(750,00)	
Propaganda E Publicidade	(25,12)	(646.118,62)
EBITDA/LÍQUIDA		(519.102,84)

JOEL DORNELAS DA COSTA:2920517414
9

Assinado de forma digital por JOEL DORNELAS DA COSTA:2920517414
DN: c=BR, ou=ICP-Brasil, ou=AAC SOLUTI Multiple, ou=ICP-Brasil, ou=PROFESSOR, ou=Professores, ou=Certificado # A 1, cn=JOEL DORNELAS DA COSTA:2920517414
Dados: 2023.03.01 18:08:30 -03'00'

ADEMAR GOMES DA COSTA JUNIOR
SÓCIO ADMINISTRADOR
CPF: 529.488.111-04

JOEL DORNELAS DA COSTA
CONFEDER. CRC/GO No. 8323
CPF: 292.051.741-49

Sistema licenciado para J. DORNELAS CONSULTORIA CONTABIL S/S LTDA - ME

7 Demonstrativos das contas de resultados do período de agosto a janeiro de 2023.

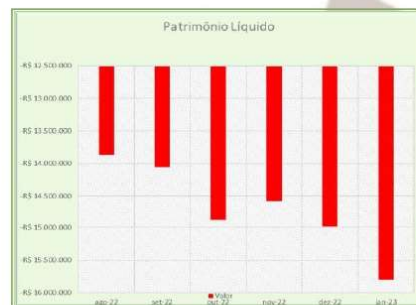
CONTAS DE RESULTADO DE AGOSTO A JANEIRO DE 2023						
CONTAS	ago-22	set-22	out-22	nov-22	dez-22	jan-23
RECEITAS LÍQUIDAS	1.361.435	1.103.108	774.571	1.484.556	968.236	854.440
CUSTOS	-693.372	-683.925	-679.473	-711.364	-734.743	-727.424
DESPESAS	-834.055	-610.243	-917.169	-468.886	-641.111	-650.674
(-) PROVISÕES IR E CSLL	0	0	0	0	0	0
LUCRO/PREJUÍZO LÍQUIDO DO EXERCÍCIO	-165.991,53	-191.059,38	-822.071,01	304.305,77	-407.618,11	-523.658,01

Wol Perícia e Consultoria Contábil
wol.consultoriacontabil@gmail.com (62) 3941-0270 / (62) 98534-2961



8 Patrimônio Líquido.

PATRIMÔNIO LÍQUIDO ACUMULADO						
Mês	jul-22	ago-22	set-22	out-22	nov-22	dez-22
Valor	-R\$ 13.702.226	-R\$ 13.868.218	-R\$ 14.059.277	-R\$ 14.881.348	-R\$ 14.577.042	-R\$ 14.984.661
Varição %	2,01%	1,21%	1,38%	5,85%	-2,04%	2,80%



9. Conclusão do Relatório

No mês em evidência o resultado foi de prejuízo, de cerca R\$ 523,6 mil, com variação de acréscimo de cerca de 28,47% (vinte e oito virgula quarenta e sete por cento). Situação demonstrada pela redução no faturamento de cerca de 11,36% (onze virgula trinta e seis por cento) e redução nas despesas não operacionais de cerca de 336% (trezentos e trinta e seis por cento).

Wol Perícia e Consultoria Contábil
wol.consultoriacontabil@gmail.com (62) 3941-0270 / (62) 98534-2961



No acumulado do ano a situação é negativa, no montante de R\$ 523,6 mil, conforme as demonstrações disponibilizadas pela Recuperanda.

As análises demonstraram que todas as suas movimentações econômicas-financeiras estão ligadas a reestruturação de medidas tomadas pela administração, as quais focam na manutenção das atividades operacionais e comerciais. Toda análise contábil foi pautada na verificação de documentos hábeis que pudessem comprovar a fidedignidade dos números apresentados em suas Demonstrações Financeiras. Assim, das análises dos indicadores econômicos, financeiros, contábeis e desempenhos aferidos das documentações apresentados pela Devedora; da composição dos informes e relatórios técnicos, conclui-se que a Recuperanda ainda se mantém em um momento complexo e delicado em razão da retração do mercado.

É o relatório, que submetemos à apreciação e acolhimento dessa Administração Judicial.

Wol Consultoria e Serviços Contábeis Eireli
Wanderley de Oliveira Leite
CRC/GO 012506

Wol Perícia e Consultoria Contábil
wol.consultoriacontabil@gmail.com (62) 3941-0270 / (62) 98534-2961



Goiânia, 10 de abril de 2023

A'

CINCO S – Consultoria Organizacional
Stenius Lacerda Bastos EIRELI – ME
Att. Stenius Lacerda Bastos
Administrador Judicial.

Relatório Mensal de Acompanhamento das atividades da Recuperação Judicial do Centro Brasileiro De Medicina Avançada Limitada e Hospital Renaissance Ltda.

Apresentamos ao Sr. Administrador Judicial no processo de Recuperação Judicial da empresa **Centro Brasileiro De Medicina Avançada Limitada e Hospital Renaissance Ltda - em Recuperação Judicial**, processo nº 5056327.31.2019.8.09.0051, o relatório de acompanhamento de atividades contábeis 021 - Auxiliar Contábil, de análise dos demonstrativos contábeis, apresentados durante o processo de retomada. Conforme previsto no Art. 22 incisos II, alínea "C", da Lei 11.101/2005.

Atenciosamente

Wol Consultoria e Serviços Contábeis Eireli
Wanderley de Oliveira Leite
CRC/GO 012506

Wol Perícia e Consultoria Contábil
wol.consultoriacontabil@gmail.com (62) 3941-0270 / (62) 98534-2961

1. Informações Preliminares

Dando continuidade ao acompanhamento mensal dos dados econômico-financeiros da Recuperanda, que é o estudo/interpretação das demonstrações contábeis (Balancete, Balanço patrimonial, DRE e ÍNDICES DE LIQUIDEZ) no período de setembro/2022 a fevereiro/2023, para podermos assim interpretar a situação presente e a sua prestação de contas dos fatos e atos ocorridos no período.

O presente relatório de acompanhamento foi elaborado com base nos documentos fornecidos pela Recuperanda, observando as normas contábeis pertinentes a este estudo/análise com inspeções técnicas contábeis que não tiveram o objetivo de realizar uma auditoria completa nas demonstrações de resultado da Recuperanda, mas analisar os dados e resultados apresentados pela devedora. Desta forma, por não ter sido feito uma auditoria completa, não foi realizado aqui alguns procedimentos inerentes, tais como a validação e confirmação de saldos e levantamento de estoques e contingentes tributários, limitando a nossa responsabilidade aos dados constantes nos documentos disponibilizados na forma das disposições da Lei 11.101/05.

Nesse relatório de acompanhamento, atentei para a análise das informações contábeis e financeiras (prestação de contas), disponibilizadas pela mesma a partir das demonstrações do mês de fevereiro de 2023.

2. Resumo dos principais temas abordados neste relatório.;

Wol Perícia e Consultoria Contábil
wol.consultoriacontabil@gmail.com (62) 3941-0270 / (62) 98534-2961

- ✓ Demonstrações contábeis (financeiras) e movimentações no mês de fevereiro de 2023;
- ✓ Notas explicativas referente ao reajuste nas Demonstrações contábeis (financeiras) e movimentações mês de fevereiro de 2023;
- ✓ Destaques financeiros do mês de fevereiro de 2023;
- ✓ Índices de liquidez do mês de fevereiro de 2023.

2.1 Demonstrações contábeis

BALANÇO PATRIMONIAL	
Descrição	Saldo Atual
ATIVO	
ATIVO CIRCULANTE	
DISPONÍVEL	88.085,46D
CAIXA	28.644,25D
BANCOS CONTA MOVIMENTO	5.551,42D
APLICAÇÕES FINANCEIRAS LIQUIDEZ IMEDIATA	46.889,79D
CLIENTES	4.706.280,41D
DUPPLICATAS A RECEBER	4.706.280,41D
OUTROS CRÉDITOS	1.488.345,13D
ADIANTAMENTOS A FORNECEDORES	1.466.109,83D
TRIBUTOS A RECUPERAR/COMPENSAR	22.235,30D
ESTOQUE	276.334,36D
MERCADORIAS, PRODUTOS E INSUMOS	276.334,36D
TOTAL ATIVO CIRCULANTE	8.553.045,26D
ATIVO NÃO-CIRCULANTE	
REALIZÁVEL A LONGO PRAZO	3.250.647,78D
MÚTUOS A RECEBER	643.117,48D
DEPÓSITOS JUDICIAIS	2.607.530,30D
INVESTIMENTOS	3.880,00D
OUTRAS PARTICIPAÇÕES SOCIETÁRIAS	3.880,00D
IMOBILIZADO	3.761.138,44D
IMÓVEIS	1.136.074,36D
MÓVEIS E UTENSÍLIOS	1.047.896,16D
MÁQUINAS, EQUIPAMENTOS E FERRAMENTAS	3.131.691,33D
VEÍCULOS	11.689,57D
INSTALAÇÕES	7.021,19D
COMPUTADORES E PERIFÉRICOS	179.503,00D
(-) DEPRECIações, AMORT. E EXAUS. ACUMUL	1.752.737,07C
INTANGÍVEL	18.132,00D
MARCAS, DIREITOS E PATENTES	18.132,00D
TOTAL ATIVO NÃO-CIRCULANTE	7.033.788,22D
TOTAL ATIVO	13.586.833,58D
PASSIVO	
PASSIVO CIRCULANTE	
FORNECEDORES	605.548,96C
FORNECEDORES	605.548,96C
OBRIGAÇÕES TRIBUTÁRIAS	4.497.979,06C
IMPOSTOS E CONTRIBUIÇÕES A RECOLHER	4.352.797,58C
PARCELAMENTOS TRIBUTÁRIOS	145.181,48C
OBRIGAÇÕES TRABALHISTA E PREVIDENCIÁRIA	11.334.065,63C
OBRIGAÇÕES COM O PESSOAL	623.844,26C
OBRIGAÇÕES SOCIAIS	9.977.925,95C
PROVISÕES	731.205,42C
OUTRAS OBRIGAÇÕES	4.110.225,99C
ADIANTAMENTOS DE CLIENTES	111.402,62C
CONTAS A PAGAR	2.845.908,75C
OUTRAS OBRIGAÇÕES	1.152.914,62C
EMPRÉSTIMOS E FINANCIAMENTOS	388.016,01C
EMPRÉSTIMOS	388.016,01C
TOTAL PASSIVO CIRCULANTE	20.935.835,65C
PASSIVO NÃO-CIRCULANTE	
PASSIVO EXIGÍVEL A LONGO PRAZO	8.973.243,81C
EMPRÉSTIMOS MÚTUOS	3.237,94D
(-) JUROS A APROPRIAR S/ MÚTUOS	2.318.969,98D
CREDORES EM RECUPERAÇÃO JUDICIAL	11.266.628,89C
PARCELAMENTOS TRIBUTÁRIOS	28.822,64C
TOTAL PASSIVO NÃO-CIRCULANTE	8.973.243,81C
PATRIMÔNIO LÍQUIDO	
CAPITAL SOCIAL	2.200.000,00C
CAPITAL SUBSCRITO	2.200.000,00C
LUCROS OU PREJUÍZOS ACUMULADOS	18.522.245,88D
LUCROS OU PREJUÍZOS ACUMULADOS	18.522.245,88D
TOTAL PATRIMÔNIO LÍQUIDO	13.586.833,58C
TOTAL PASSIVO	13.586.833,58C

Wol Perícia e Consultoria Contábil
 wol.consultoriacontabil@gmail.com (62) 3941-0270 / (62) 98534-2961

Empresa: HOSPITAL RENAISSANCE LTDA - EM RECUPERACAO JUDICIAL		Folha: 0002
C.N.P.J.: 33.620.899/0001-02		
Insc. Junta Comercial: 52200801051 Data: 31/01/1990		
Endereço: Rua 09, 855-1, Setor Maiveta, GOIANIA/GO, CEP 74150-130		
Período: 01/02/2023 a 28/02/2023		
Balanco encerrado em: 28/02/2023		
BALANÇO PATRIMONIAL		
Descrição	Saldo Atual	
CONTAS DE COMPENSAÇÃO		
CONTAS DE COMPENSAÇÃO ATIVA		
VALORES DE TERCEIROS	2.274.039,67D	
TOTAL CONTAS DE COMPENSAÇÃO ATIVA	2.274.039,67D	
CONTAS DE COMPENSAÇÃO PASSIVA		
VALORES DE TERCEIROS	2.274.039,67C	
TOTAL CONTAS DE COMPENSAÇÃO PASSIVA	2.274.039,67C	
TOTAL CONTAS DE COMPENSAÇÃO	0,00	
RECONHECEMOS A EXATIDÃO DO PRESENTE BALANÇO PATRIMONIAL ENCERRADO EM 28/02/2023, TOTALIZANDO NO ATIVO E PASSIVO O VALOR DE R\$ 13.586.833,58 (treze milhões quinhentos e oitenta e seis mil oitocentos e trinta e três reais e cinquenta e oito centavos), ESTRUTURADAS CONFORME RESOLUÇÃO 2019/048-CFSC.		
ESTRUTURADO CONFORME RESOLUÇÃO CFC 1.374/2011.		
JOEL DORNELAS DA COSTA: 2920517414 9 Assinado eletronicamente pelo(a) JOEL DORNELAS DA COSTA em 01/03/2023 às 17:01:36 -03'00'. Assinatura digital por: JDS, DORNELAS DA COSTA 2920517414 em 01/03/2023 às 17:01:36 -03'00'. Assinatura digital por: JDS, DORNELAS DA COSTA 2920517414 em 01/03/2023 às 17:01:36 -03'00'. Assinatura digital por: JDS, DORNELAS DA COSTA 2920517414 em 01/03/2023 às 17:01:36 -03'00'. Assinatura digital por: JDS, DORNELAS DA COSTA 2920517414 em 01/03/2023 às 17:01:36 -03'00'.		Assinado eletronicamente pelo(a) JOEL DORNELAS DA COSTA em 01/03/2023 às 17:01:36 -03'00'. Assinatura digital por: JDS, DORNELAS DA COSTA 2920517414 em 01/03/2023 às 17:01:36 -03'00'. Assinatura digital por: JDS, DORNELAS DA COSTA 2920517414 em 01/03/2023 às 17:01:36 -03'00'. Assinatura digital por: JDS, DORNELAS DA COSTA 2920517414 em 01/03/2023 às 17:01:36 -03'00'. Assinatura digital por: JDS, DORNELAS DA COSTA 2920517414 em 01/03/2023 às 17:01:36 -03'00'.
ACEPMAR GOMES DA COSTA JUNIOR SÓCIO ADMINISTRADOR CPF: 529.488.111-04		
JOEL DORNELAS DA COSTA CONTADOR CRC/GO No. 8323 CPF: 292.051.741-49		

DRE:

Empresa: HOSPITAL RENAISSANCE LTDA - EM RECUPERACAO JUDICIAL		Folha: 0001
C.N.P.J.: 33.620.899/0001-02		
Insc. Junta Comercial: 52200801051 Data: 31/01/1990		
Período: 01/02/2023 - 28/02/2023		
DEMONSTRAÇÃO DO RESULTADO DO EXERCÍCIO EM 28/02/2023		
Descrição	Saldo Atual	
RECEITA BRUTA	1.325.214,09	
Serviços Prestados	1.325.214,09	
(-) DEDUÇÕES DA RECEITA BRUTA	(84.380,73)	
(-) ISS	(36.010,42)	
(-) COFINS	(39.756,42)	
(-) PIS	(8.613,89)	
= RECEITA LÍQUIDA	1.240.833,36	
(-) CSP	(283.304,87)	
Custos Dos Serviços Prestados	(280.814,68)	
Benefícios	117,19	
Compra de Material Hospitalar	(2.606,58)	
(-) CUSTOS	(242.042,03)	
Salários E Ordenados	(181.298,51)	
Prêmios De Gratificações	(15.454,73)	
13º Salário	(10.131,36)	
Férias	(24.931,23)	
INSS	(24.639,79)	
FGTS	(33.736,96)	
Indenizações E Aviso Prévio	(22.651,42)	
Assistência Médica E Social	701,67	
= LUCRO BRUTO	715.487,26	
(-) DESPESAS OPERACIONAIS	(1.221.982,61)	
DESPESAS COM VENDAS	(223,30)	
Despesas Legais E Judiciais	(223,30)	
DESPESAS ADMINISTRATIVAS	(1.221.759,31)	
Salários E Ordenados	(188.827,31)	
Pró-Labore	(1.302,00)	
Prêmios E Gratificações	(57.291,22)	
13º Salário	(21.036,40)	
Férias	(53.205,40)	
INSS	(68.708,95)	
FGTS	(20.902,96)	
Indenizações E Aviso Prévio	(1.573,93)	
Vale Transporte	(6.515,69)	
Despesas Com Alimentação Empregados	(23.880,98)	
Aluguel De Imóveis	(10.117,00)	
IPTU	(480,53)	
Energia Elétrica	(31.051,44)	
Água E Esgoto	(17.341,93)	
Telefone	(2.362,53)	
Serviços Prestados Por Terceiros	(470.198,64)	
Despesas Legais E Judiciais	(696,76)	
Material Usado E Consumo	(153.876,12)	
Despesas Com Internet	(750,00)	
Propaganda E Publicidade	(634,28)	
(+/-) RESULTADO FINANCEIRO	(4.610,31)	
Juros Passivos	(2.496,17)	
Desconto Concedidos	(0,01)	
Juros E Comissões Bancárias	(2.320,59)	
IDF	(0,08)	
Descontos Financeiros Obtidos	206,54	
= LUCRO OU PREJUÍZO OPERACIONAL	(511.105,66)	
= RESULTADO DO EXERCÍCIO ANTES DO IR E CSLL	(511.105,66)	
Sistema licenciado para J. DORNELAS CONSULTORIA CONTABIL S/S LTDA - NE		

Wol Perícia e Consultoria Contábil
 wol.consultoriacontabil@gmail.com (62) 3941-0270 / (62) 98534-2961

Empresa: HOSPITAL RENAISSANCE LTDA - EM RECUPERAÇÃO JUDICIAL	Folha: 0002
C.N.P.J.: 33.620.899/0001-02	Número Livro: 0001
Insc. Junta Comercial: 52200801051 Data: 31/01/1990	
Período: 01/02/2023 - 28/02/2023	
DEMONSTRAÇÃO DO RESULTADO DO EXERCÍCIO EM 28/02/2023	
Descrição	Saldo Atual
- LUCRO OU PREJUÍZO LÍQUIDO DO EXERCÍCIO	(R\$11.105,66)
PREJUÍZO DO EXERCÍCIO	(R\$11.105,66)
JOEL DORNELAS DA COSTA:2920517414 <small>Assinado eletronicamente pelo (JOEL DORNELAS DA COSTA:2920517414) em 08/03/2023 às 10:45:55 Assinatura e/ou Impressão em papel Assinatura eletrônica em papel Assinatura eletrônica em papel Assinatura eletrônica em papel</small>	
<small>ADEMAR GOMES DA COSTA JUNIOR SÓCIO ADMINISTRADOR CPF: 529.488.111-04</small>	
<small>JOEL DORNELAS DA COSTA CONTADOR CRC/GO No. 83223 CPF: 292.051.741-49</small>	

3- Balanço Patrimonial:

No acompanhamento das movimentações dos saldos contábeis e financeiros, compreenderemos a série histórica de análise de janeiro para fevereiro de 2023, evidenciando qualitativamente e quantitativamente a posição patrimonial e financeira da Entidade.

HOSPITAL RENAISSANCE LTDA							
	set/22	out/22	nov/22	dez/22	jan/23	fev/23	var. %
Ativo	R\$ 14.013.606,27	R\$ 13.797.763,45	R\$ 13.855.019,22	R\$ 13.554.324,97	R\$ 13.181.819,91	R\$ 13.586.833,58	3,07%
Ativo Circulante	R\$ 6.941.059,54	R\$ 6.809.222,97	R\$ 6.423.564,75	R\$ 6.602.333,17	R\$ 6.129.031,92	R\$ 6.553.045,36	6,92%
Disponível	R\$ 112.549,66	R\$ 105.573,10	R\$ 99.791,42	R\$ 108.656,25	R\$ 161.403,09	R\$ 88.085,46	-45,43%
Clientes	R\$ 5.273.003,42	R\$ 5.128.821,27	R\$ 4.677.741,90	R\$ 4.865.679,53	R\$ 4.304.649,27	R\$ 4.700.280,41	9,19%
Duplicatas a receber	R\$ 5.273.003,42	R\$ 5.128.821,27	R\$ 4.677.741,90	R\$ 4.865.679,53	R\$ 4.304.649,27	R\$ 4.700.280,41	9,19%
Outros créditos	R\$ 1.359.288,81	R\$ 1.366.634,27	R\$ 1.416.124,69	R\$ 1.403.949,74	R\$ 1.397.705,09	R\$ 1.488.345,13	6,48%
Estoque	R\$ 196.217,65	R\$ 208.194,33	R\$ 229.906,74	R\$ 224.047,65	R\$ 259.289,49	R\$ 276.334,36	6,57%
PENDÊNCIAS A REGULARIZAR			R\$ -	R\$ -	R\$ 5.984,98	R\$ -	-100,00%
Ativo Não-Circulante	R\$ 7.072.546,73	R\$ 6.988.540,48	R\$ 7.431.454,47	R\$ 6.951.991,80	R\$ 7.052.787,99	R\$ 7.033.788,22	-0,27%
Realizável a Longo Prazo	R\$ 3.289.406,29	R\$ 3.205.400,04	R\$ 3.648.314,03	R\$ 3.168.851,36	R\$ 3.269.647,55	R\$ 3.250.647,78	-0,58%
Investimentos	R\$ 3.880,00	R\$ 3.880,00	R\$ 3.880,00	R\$ 3.880,00	R\$ 3.880,00	R\$ 3.880,00	0,00%
Imobilizado	R\$ 3.761.138,44	R\$ 3.761.138,44	R\$ 3.761.138,44	R\$ 3.761.138,44	R\$ 3.761.138,44	R\$ 3.761.138,44	0,00%
Intangível	R\$ 18.122,00	R\$ 18.122,00	R\$ 18.122,00	R\$ 18.122,00	R\$ 18.122,00	R\$ 18.122,00	0,00%
HOSPITAL RENAISSANCE LTDA							
	set/22	out/22	nov/22	dez/22	jan/23	fev/23	var. %
Passivo	R\$ 14.013.606,27	R\$ 13.797.763,45	R\$ 13.855.418,58	R\$ 13.554.324,97	R\$ 13.181.819,91	R\$ 13.586.833,58	3,07%
Passivo Circulante	R\$ 19.051.180,61	R\$ 19.664.683,80	R\$ 19.444.866,16	R\$ 19.562.903,28	R\$ 20.009.732,84	R\$ 20.935.835,65	4,63%
Fornecedores	R\$ 728.315,36	R\$ 784.680,69	R\$ 522.112,05	R\$ 458.341,42	R\$ 541.864,71	R\$ 605.548,96	11,75%
Obrigações Tributárias	R\$ 4.226.744,61	R\$ 4.284.032,99	R\$ 4.352.355,37	R\$ 4.409.633,07	R\$ 4.433.422,71	R\$ 4.497.979,06	1,46%
Obrigações Trabalhistas e Previden	R\$ 10.566.414,92	R\$ 10.766.962,19	R\$ 10.801.647,04	R\$ 10.827.661,90	R\$ 11.025.336,43	R\$ 11.334.065,63	2,80%
Outras Obrigações	R\$ 3.529.705,72	R\$ 3.763.291,92	R\$ 3.768.751,70	R\$ 3.770.988,25	R\$ 4.009.108,99	R\$ 4.110.225,99	2,52%
Empréstimos e Financiamentos	R\$ -	R\$ 65.716,01	R\$ -	R\$ 96.278,64	R\$ -	R\$ 388.016,01	
Passivo Não-Circulante	R\$ 9.021.702,81	R\$ 9.014.427,81	R\$ 8.987.594,81	R\$ 8.976.481,55	R\$ 8.973.243,81	R\$ 8.973.243,81	0,00%
Passivo Exigível a Longo Prazo	R\$ 9.021.702,81	R\$ 9.014.427,81	R\$ 8.987.594,81	R\$ 8.976.481,55	R\$ 8.973.243,81	R\$ 8.973.243,81	0,00%
Patrimônio Líquido	-R\$ 14.059.277,15	-R\$ 14.881.348,16	-R\$ 14.577.042,39	-R\$ 14.984.660,50	-R\$ 15.801.156,74	-R\$ 16.322.245,88	3,30%
Capital Social	R\$ 2.200.000,00	R\$ 2.200.000,00	R\$ 2.200.000,00	R\$ 2.200.000,00	R\$ 2.200.000,00	R\$ 2.200.000,00	0,00%
Capital Subscrito	R\$ 2.200.000,00	R\$ 2.200.000,00	R\$ 2.200.000,00	R\$ 2.200.000,00	R\$ 2.200.000,00	R\$ 2.200.000,00	0,00%
Lucros ou Prejuízos Acumulados	-R\$ 16.234.591,71	-R\$ 17.056.662,72	-R\$ 16.752.356,95	-R\$ 17.159.975,06	-R\$ 18.001.156,74	-R\$ 18.522.245,88	2,89%
(-) Prejuízos Acumulados	-R\$ 16.234.591,71	-R\$ 17.056.662,72	-R\$ 16.752.356,95	-R\$ 17.159.975,06	-R\$ 18.001.156,74	-R\$ 18.522.245,88	2,89%
Ajustes de Exercícios Anteriores	-R\$ 24.685,44	-R\$ 24.685,44	-R\$ 24.685,44	-R\$ 24.685,44	R\$ -	R\$ -	
Contas de compensação passiva	-R\$ 1.680.907,49	-R\$ 1.676.907,49	-R\$ 1.734.957,49	-R\$ 1.734.957,49	-R\$ 2.025.428,05	-R\$ 2.025.428,05	0,00%
Demons. Resultado antes Imposto:	R\$ -	R\$ -	R\$ -	-R\$ 399,36	R\$ 0	R\$ 0	

Wol Perícia e Consultoria Contábil
 wol.consultoriacontabil@gmail.com (62) 3941-0270 / (62) 98534-2961

A seguir serão apresentadas/tratadas as principais variações ocorridas no período, com apresentação de gráficos e notas explicativas de cada conta mensurada no balancete patrimonial.

Os meses representados de setembro a fevereiro de 2023, os dados foram extraídos do balanço patrimonial de fevereiro de 2023. Houve alterações de baixos níveis de aumento/diminuição dos saldos das contas, e nada de relevante quando analisado o Grupo de Conta Ativo e Passivo. Em relação a janeiro para fevereiro de 2023, houve acréscimo de 3,07% (três vírgula zero sete por cento), no valor de R\$ 405 mil.

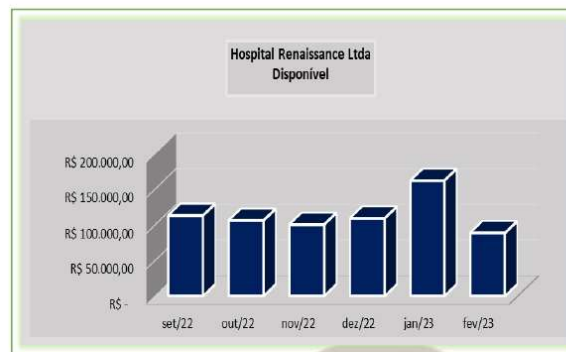
3.1 - Ativo Circulante



Os **ativos circulantes** se referem aos recursos da empresa que podem ser convertidos para finanças em um curto prazo, de 12 meses. Constatamos um acréscimo de 6,92% (seis vírgula noventa e dois por cento), cerca de R\$ 424 mil.

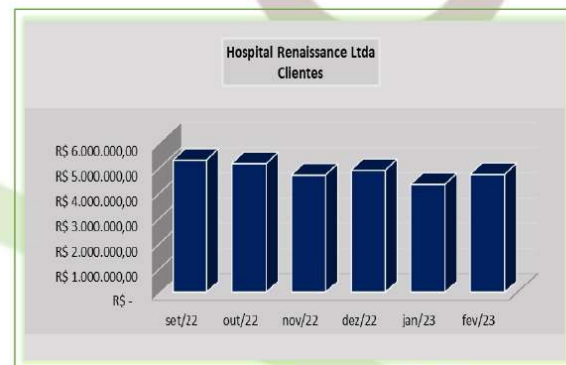
3.2 Disponível – (Ativo Circulante)

Wol Perícia e Consultoria Contábil
wol.consultoriacontabil@gmail.com (62) 3941-0270 / (62) 98534-2961



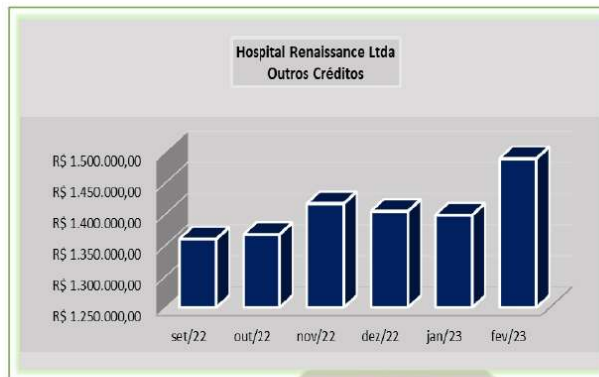
Constatamos redução de 45,43% (quarenta e cinco vírgula quarenta e três por cento), cerca de R\$ 73,3 mil.

3.3 Clientes - (Ativo Circulante)



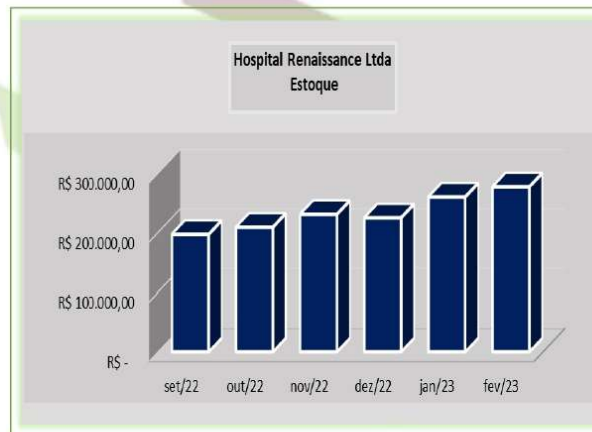
Observamos acréscimo de 9,19% (nove vírgula dezenove por cento) cerca de R\$ 395,6 mil, em relação ao mês anterior.

3.4 Outros Créditos - (Ativo Circulante)



Verifica-se um acréscimo de 6,48% (seis vírgula quarenta e oito por cento), cerca de R\$ 90,6 mil, em relação ao mês anterior.

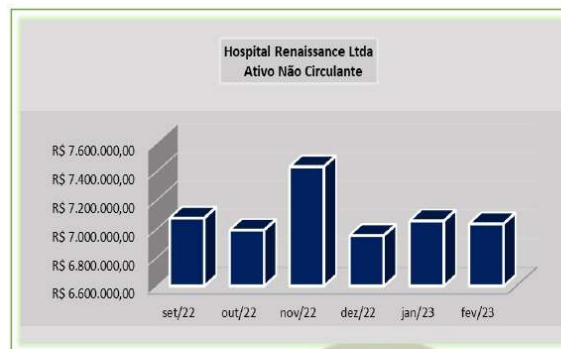
3.5 Estoque - (Ativo Circulante)



Varição de (+) de cerca 6,57% (seis vírgula cinquenta e sete por cento) cerca de R\$ 17 mil.

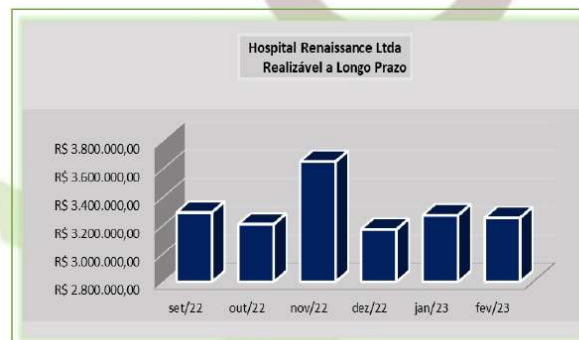
3.6 Não Circulante - (Ativo Não Circulante)

Wol Perícia e Consultoria Contábil
wol.consultoriacontabil@gmail.com (62) 3941-0270 / (62) 98534-2961



Redução de 0,27% (zero virgula vinte e sete por cento), cerca de R\$ 18,9 mil.

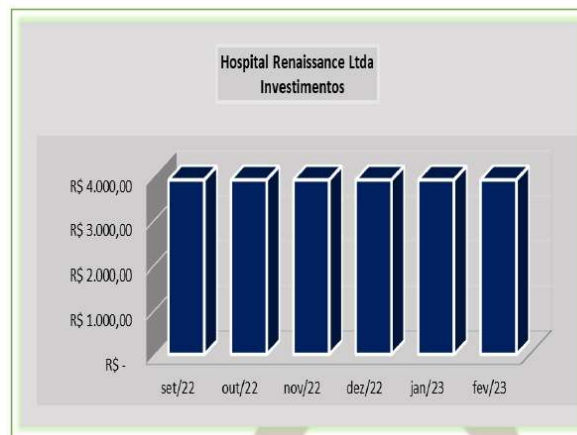
3.7 Realizável a Longo Prazo – (Ativo não circulante)



São registrados todos os bens de permanência duradoura, destinados ao funcionamento normal da entidade e do seu empreendimento, assim como os direitos exercidos com essa finalidade. Redução de 0,58% (zero virgula cinquenta e oito por cento), cerca de R\$ 18,9 mil.

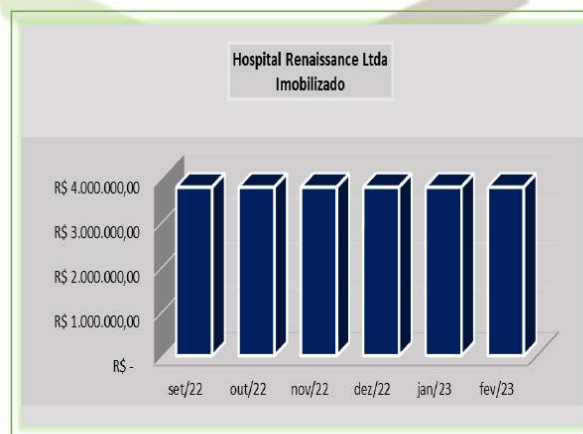
Investimentos – (ativo não circulante)

Wol Perícia e Consultoria Contábil
wol.consultoriacontabil@gmail.com (62) 3941-0270 / (62) 98534-2961



É o conjunto de bens e direitos que podem ser realizados apenas no próximo exercício contábil. Ou seja, são os ativos com prazo de realização acima de 360 dias (um ano). Sem alteração desde janeiro de 2021.

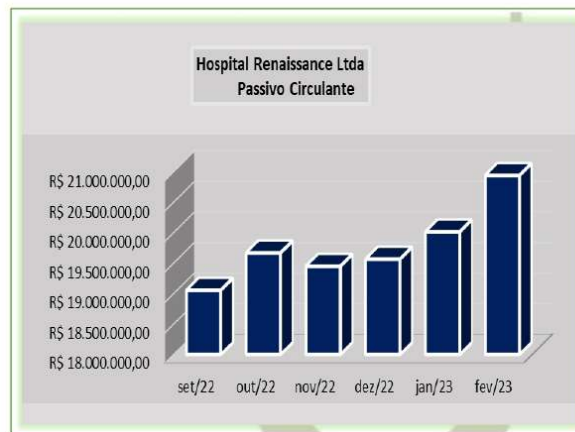
3.8 Imobilizado - (Ativo – Não Circulante – Realizável a Longo Prazo)



Sem alteração em relação ao mês anterior.

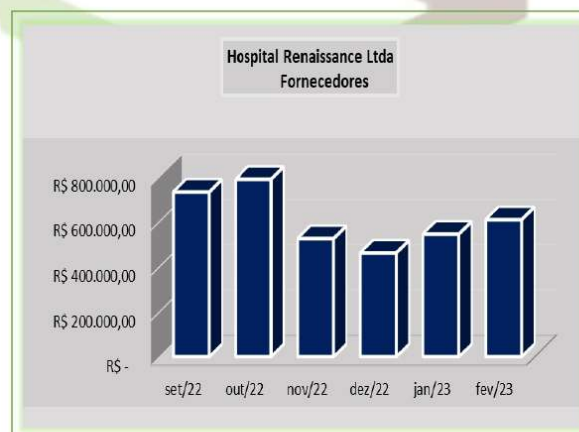
Passivo.

3.9 Passivo Circulante



Acréscimo de 4,63% (quatro vírgula sessenta e três por cento), cerca de R\$ 926,1 mil.

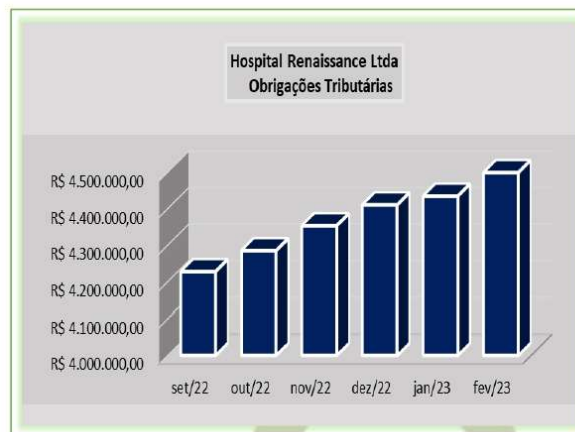
3.10 Fornecedores – (Passivo Circulante)



Acréscimo de 11,75% (onze vírgula setenta e cinco por cento), cerca de R\$ 63,6 mil.

3.11 Obrigações Tributárias - (Passivo Circulante)

Wol Perícia e Consultoria Contábil
wol.consultoriacontabil@gmail.com (62) 3941-0270 / (62) 98534-2961



Varição (+) 1,46% (um virgula quarenta e seis por cento), cerca de R\$ 64,5 mil.

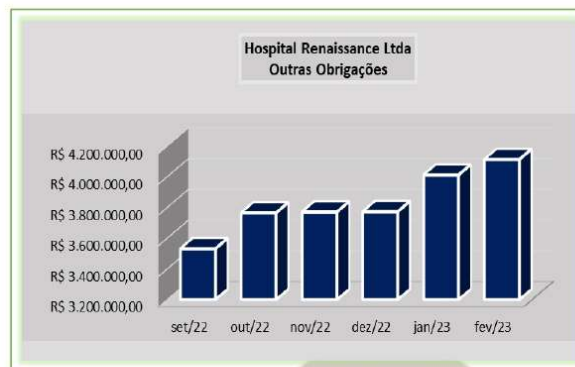
Obrigações Trabalhistas e Previdenciárias – (Passivo circulante)



Varição (+) 2,80% (dois virgula oitenta por cento), cerca de R\$ 308,7 mil.

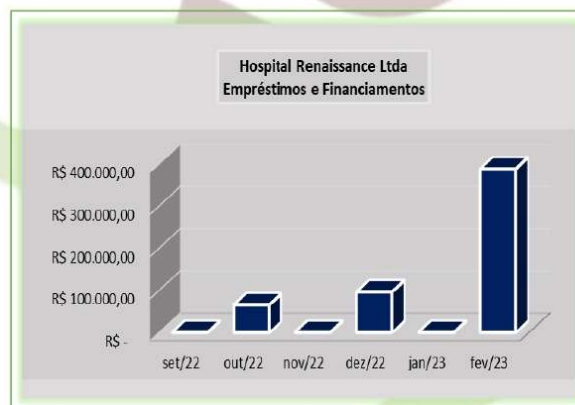
3.14 Outras Obrigações – (Passivo – Circulante)

Wol Perícia e Consultoria Contábil
wol.consultoriacontabil@gmail.com (62) 3941-0270 / (62) 98534-2961



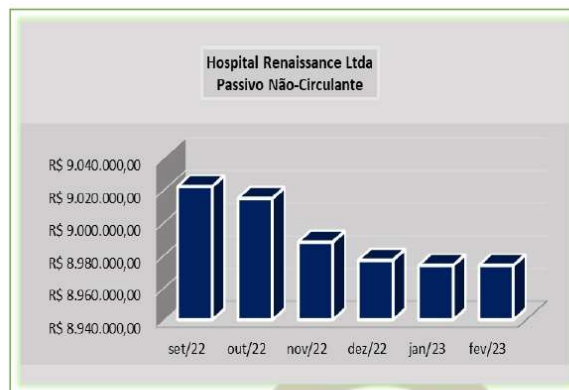
Acréscimo (+) 2,52% (dois vírgula cinquenta e dois por cento), cerca de R\$ 101,1 mil em relação ao mês anterior.

3.15 Empréstimos e Financiamentos - (Passivo – Circulante)



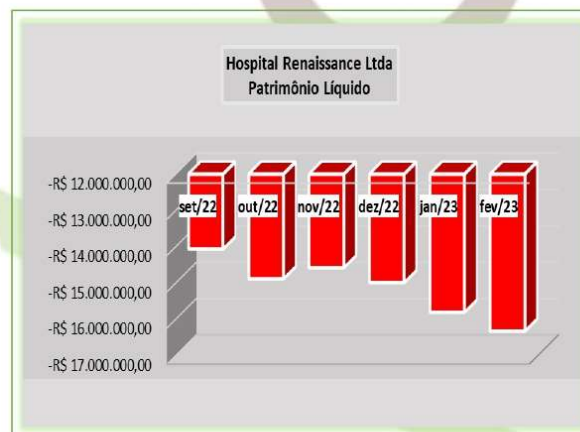
Movimentação de R\$ 388 mil.

3.16 Passivo Não Circulante



Sem alteração.

3.17 Patrimônio Líquido



Em linhas gerais, o significado de patrimônio líquido corresponde à riqueza de uma organização, o que ela possui descontadas as contas que precisa pagar. Ele representa a fonte interna de recursos da empresa e o quanto seus proprietários têm investido na companhia. Quando uma empresa apresenta um patrimônio líquido negativo, estamos falando de um cenário onde os prejuízos acumulados superaram os recursos aportados pelos sócios da empresa e os lucros acumulados. Em outras palavras,

Wol Perícia e Consultoria Contábil
wol.consultoriacontabil@gmail.com (62) 3941-0270 / (62) 98534-2961

significa que está operando com recursos de terceiros, geralmente empréstimos. Acréscimo de 3,30% (três virgula trinta por cento), cerca de R\$ 521 mil.

3.18 Lucros ou Prejuízos Acumulados



Variação de (+) 2,89% (dois virgula oitenta e nove por cento), cerca de R\$ 521 mil.

4 DRE – Demonstração do Resultado do Exercício.

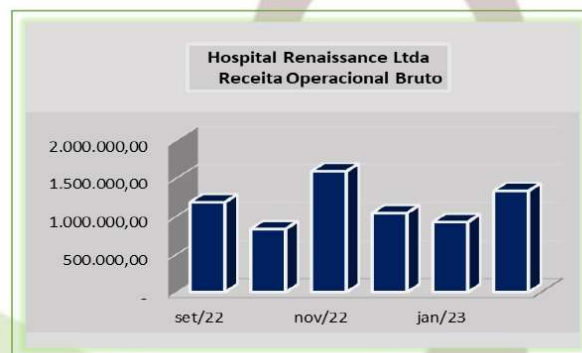
DEMONSTRAÇÕES DE RESULTADO - HOSPITAL RENAISSANCE							
CONTAS	set/22	out/22	nov/22	dez/22	jan/23	fev/23	Var. %
Venda de Mercadorias	-	-	-	-	-	-	-
Prestações de Serviços	1.176.416,74	827.250,57	1.583.272,50	1.034.262,15	916.757,26	1.325.214,09	44,55%
Devoluções de Compras (Comercialização e Serviços)	-	-	-	-	-	-	-
RECEITA BRUTA	1.176.416,74	827.250,57	1.583.272,50	1.034.262,15	916.757,26	1.325.214,09	44,55%
(-) Impostos	(73.308,31)	(52.679,71)	(98.716,94)	(66.026,06)	(62.317,09)	(84.380,73)	35,41%
Estornos de débitos	-	-	-	-	-	-	-
(-) Devoluções e Abatimentos	-	-	-	-	-	-	-
(-) DEDUÇÕES RECEITA BRUTA	(73.308,31)	(52.679,71)	(98.716,94)	(66.026,06)	(62.317,09)	(84.380,73)	35,41%
RECEITA LIQUIDA	1.103.108,43	774.570,86	1.484.555,56	968.236,09	854.440,17	1.240.833,36	45,22%
(-) CMV	(683.925,14)	(679.472,77)	(711.364,03)	(734.743,48)	(727.424,38)	(525.346,10)	-27,78%
LUCRO BRUTO/PREJUÍZO	419.183,29	95.098,09	773.191,53	233.492,61	127.015,79	715.487,26	463,31%
DESPESAS OPERACIONAIS	(606.850,61)	(910.638,28)	(464.644,55)	(643.037,91)	(646.118,63)	(1.221.982,61)	89,13%
Despesas Administrativas	(606.850,61)	(910.638,28)	(464.644,55)	(643.037,91)	(646.118,63)	(1.221.982,61)	89,13%
DESPESAS NÃO OPERACIONAIS	(3.392,06)	(6.530,82)	(4.241,21)	1.927,19	(4.555,17)	(4.610,31)	1,21%
Receitas Financeiras	(3.392,06)	(6.530,82)	(4.241,21)	1.927,19	(4.555,17)	(4.610,31)	1,21%
RESULTADO ANTES DOS TRIBUTOS	(1.290.775,75)	(1.590.111,05)	(1.176.008,58)	(1.377.781,39)	(1.373.543,01)	(1.747.328,71)	27,21%
(-) Prov IRPJ e CSLL	-	-	-	-	-	-	-
Despesas Financeiras	-	-	-	-	-	-	-
RESULTADO DO EXERCÍCIO ANTES DO IR E CSLL	(191.059,38)	(822.071,01)	304.305,77	(407.618,11)	(523.658,01)	(511.105,66)	-2,40%
(-) PROVISÕES IR E CSLL	-	-	-	-	-	-	-
RESULTADO DO EXERCÍCIO	(191.059,38)	(822.071,01)	304.305,77	(407.618,11)	(523.658,01)	(511.105,66)	-2,40%
PREJUÍZO LÍQUIDO DO EXERCÍCIO	(191.059,38)	(822.071,01)	304.305,77	(407.618,11)	(523.658,01)	(511.105,66)	-2,40%

Wol Perícia e Consultoria Contábil
wol.consultoriacontabil@gmail.com (62) 3941-0270 / (62) 98534-2961

DRE referente ao período de setembro a fevereiro de 2023. Esta demonstração oferece uma síntese econômica completa das atividades operacionais e não operacionais da empresa, demonstrando claramente se há lucro ou prejuízo.

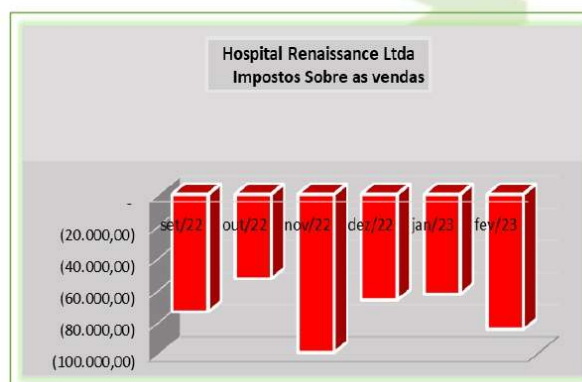
A seguir serão tratadas as principais variações ocorridas no período, com apresentação de gráficos e notas explicativas das análises de cada conta mensurada na DRE:

4.1 Receita Bruta Operacional



Acréscimo de 44,55% (quarenta e quatro virgula cinquenta e cinco por cento por cento), cerca de R\$ 408,4 mil.

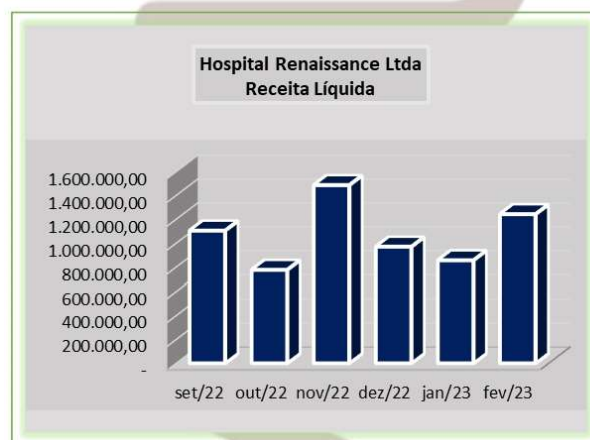
4.2 -(-) Impostos sobre as Vendas/serviços



Wol Perícia e Consultoria Contábil
wol.consultoriacontabil@gmail.com (62) 3941-0270 / (62) 98534-2961

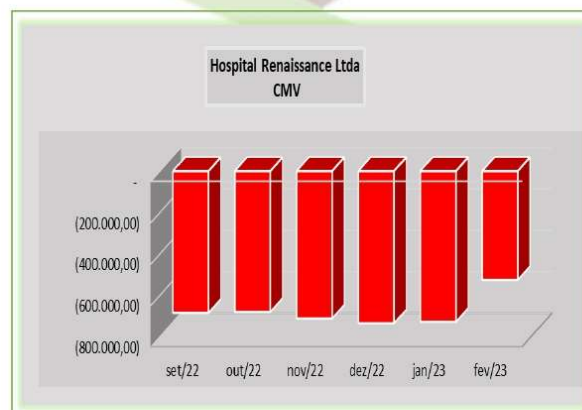
Acréscimo de 35,41% (trinta e cinco vírgula quarenta e um por cento), cerca R\$ 22 mil.

4.3 Receita Líquida



Acréscimo de 45,22% (quarenta e cinco vírgula vinte e dois por cento), cerca de R\$ 386,3 mil.

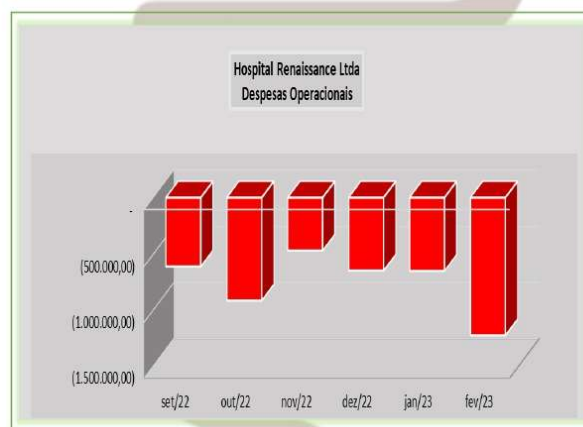
4.4 Custo Mercadorias Vendidas – CMV



Wol Perícia e Consultoria Contábil
wol.consultoriacontabil@gmail.com (62) 3941-0270 / (62) 98534-2961

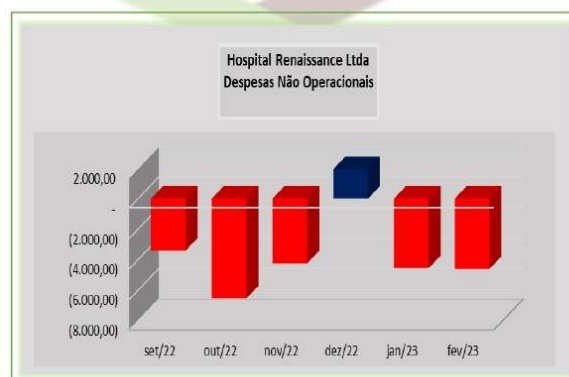
Redução de 27,78% (vinte e sete virgula setenta e oito por cento) cerca de R\$ 202 mil.

4.5 Despesas Operacionais



Acréscimo de 89,13% (oitenta e nove virgula treze por cento) cerca de R\$ 3 mil.

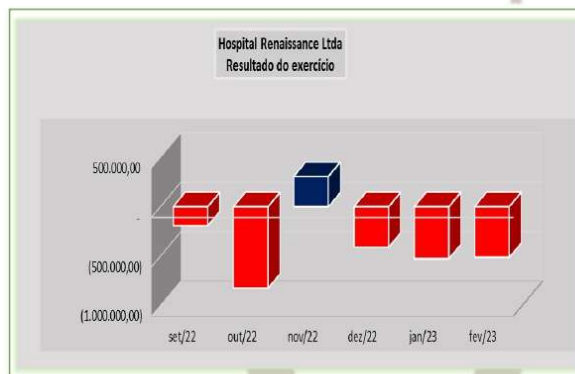
4.6 Despesas não operacionais



Acréscimo de 1,21% (um virgula vinte e um por cento), cerca de R\$ 55 reais.

Wol Perícia e Consultoria Contábil
wol.consultoriacontabil@gmail.com (62) 3941-0270 / (62) 98534-2961

4.7 Resultado do Exercício - Prejuízo líquido do exercício



Redução de 2,40% (dois vírgula quarenta por cento), cerca de R\$ 12,5 mil.

5 Dos índices de endividamentos:

Empresa: HOSPITAL RENAISSANCE LTDA - EM RECUPERAÇÃO JUDICIAL		Página: 0001	
Inscrição: 33.620.899/0001-02		Emissão: 27/03/2023	
Período: 01/02/2023 - 28/02/2023		Hora: 17:02:10	
COEFICIENTES DE ANÁLISES EM 28/02/2023			
Coefficiente	Fórmula	Valor	Resultado
Índice de Liquidez Geral	Ativo Circulante + Realizável Longo Prazo	6.553.045,36 + 3.250.647,78	0,33
	Passivo Circulante + Passivo Não-Circulante	20.935.835,65 + 8.973.243,81	
Índice de Liquidez Seca	Ativo Circulante - Estoque	6.553.045,36 - 276.334,36	0,30
	Passivo Circulante	20.935.835,65	
Índice de Solvência Geral	Ativo Total	13.586.833,58	0,45
	Passivo Circulante + Passivo Não-Circulante	20.935.835,65 + 8.973.243,81	
Índice de Endividamento Geral	Passivo Circulante + Passivo Não-Circulante	20.935.835,65 + 8.973.243,81	2,20
	Ativo Total	13.586.833,58	
Índice de Endividamento Corrente	Passivo Circulante	20.935.835,65	-1,28
	Patrimônio Líquido + Resultado de Exer. Futuros	-16.322.245,88 + 0,00	
Grau de Endividamento	Passivo Circulante + Exigível a Longo Prazo	20.935.835,65 + 8.973.243,81	2,20
	Ativo Total	13.586.833,58	
Margem Líquida	Lucro/Prejuízo Líquido	-511.105,66	-0,41
	Receita Líquida de Vendas	1.240.833,36	
Rentabilidade do Ativo	Lucro/Prejuízo do Exercício	-511.105,66	-0,04
	Ativo Total	13.586.833,58	

A análise conjunta dos coeficientes acima apresentados demonstram, que a Situação Líquida da Entidade é positiva. Diante dos índices apresentados, podemos afirmar que a situação Econômica e Financeira relativa ao último Balanço possui o grau positivo de solvência com boa rentabilidade.

ADENAR GOMES DA COSTA JUNIOR
SÓCIO ADMINISTRADOR
CPF: 529.488.111-04

JOEL DORNELAS DA COSTA:29205174-149

Autenticado de forma digital por JOEL DORNELAS DA COSTA:29205174-149
CPF: 292.051.741-49
SCL-UTI Multipista v.5
Insc. nº 046.146.780/95, em/Presencial,
autenticado em 03/03/2023
DORNELAS DA COSTA:29205174-149
Data: 20230327 17:02:59 -0300

Wol Perícia e Consultoria Contábil
wol.consultoriacontabil@gmail.com (62) 3941-0270 / (62) 98534-2961

6 Ebitda Mensal:

7 Demonstrativos das contas de resultados do período de setembro a fevereiro de 2023.

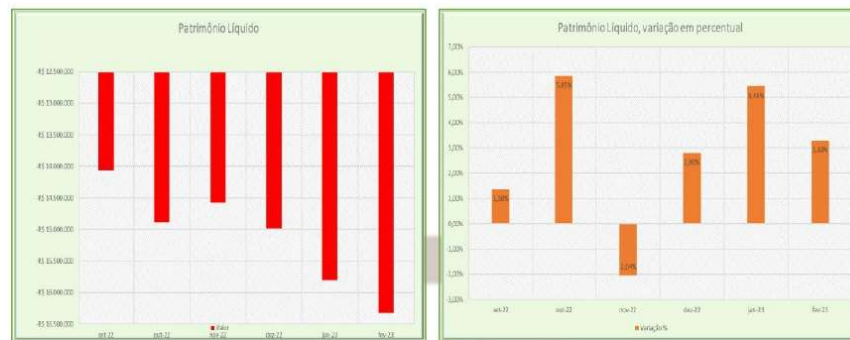
CONTAS DE RESULTADO DE SETEMBRO A FEVEREIRO DE 2023						
CONTAS	set-22	out-22	nov-22	dez-22	jan-23	fev-23
RECEITAS LIQUIDAS	1.103.108	774.571	1.484.556	968.236	854.440	1.240.833
CUSTOS	-683.925	-679.473	-711.364	-734.743	-727.424	-525.346
DESPESAS	-610.243	-917.169	-468.886	-641.111	-650.674	-1.226.593
(-) PROVISÕES IR E CSLL	0	0	0	0	0	0
LUCRO/PREJUÍZO LÍQUIDO DO EXERCÍCIO	-191.059,38	-822.071,01	304.305,77	-407.618,11	-523.658,01	-511.105,66



8 Patrimônio Líquido.

PATRIMÔNIO LÍQUIDO ACUMULADO						
Mês	set-22	out-22	nov-22	dez-22	jan-23	fev-23
Valor	-R\$ 14.059.277	-R\$ 14.881.348	-R\$ 14.577.042	-R\$ 14.984.661	-R\$ 15.801.157	-R\$ 16.322.246
Variação %	1,38%	5,85%	-2,04%	2,80%	5,45%	3,30%

Wol Perícia e Consultoria Contábil
 wol.consultoriacontabil@gmail.com (62) 3941-0270 / (62) 98534-2961



9. Atualização da lista de credores até 10.02.2023.

Wol Perícia e Consultoria Contábil
wol.consultoriacontabil@gmail.com (62) 3941-0270 / (62) 98534-2961

CLASSE I - TRABALHISTA		
NOME DO CREDOR	CPF/CNPJ	Atualizada 10/02/2023
ABADIA SANTANA DE MOURA	010674.531-05	R\$ 866,22
ADAILTON PEREIRA DA SILVA CASTRO	714202.741-04	R\$ 4.661,54
ADRIANA LUIZ VELOSO MARTINS	853.836.601-78	R\$ 27.095,81
ALAN KARDEC RODRIGUES DE MELO FILHO	009203.941-32	R\$ 1.990,14
ALBERTINA DE SOUZA MOREIRA	000.254.651-55	R\$ 5.684,28
ALINE DE JESUS OLIVEIRA	99695855172	R\$ 7.183,06
ALINE FREIRE PIRES	41253930104	R\$ 3.887,28
ALOISIO CARDOSO DE MORAIS	215.780.011-53	R\$ 44.100,00
AMARILDA DE SOUZA ARAÚJO	315325.378-16	R\$ 9.391,01
ANA BEATRIZ VAZ FEITOSA	70393836169	R\$ 1.297,87
ANA LUCIA NEPOMUCENO	02443734188	R\$ 2.610,54
ANA MARIA GONÇALVES DE SOUZA	13689428149	R\$ 3.002,25
ANA RAQUEL DE SOUSA SALAZAR	84760311149	R\$ 4.215,68
ANGELA MARIA BUENO DOS SANTOS	00494093102	R\$ 4.107,52
ANGELICA AZEVEDO DO NASCIMENTO	70517696185	R\$ 1.539,46
ANNA PAULA SANT'ANA	703.881.291-23	R\$ 8.836,53
ANTONIA COELHO DE RESENDE	53959914172	R\$ 3.694,40
ANTONIO PEREIRA DE LUCENA NETO	03502977380	R\$ 3.697,82
APARECIDA GALDINO DA SILVA OLIVEIRA	00778901165	R\$ 2.978,12
APARECIDA PEREIRA DOS REIS	498961053-91	R\$ 13.000,00
AQUILA OLIVEIRA MENDES	752.369.661-91	R\$ 14.175,00
ARCANGELA KAROLYNE ANDRADE BARBOSA	70468709185	R\$ 82,45
ATONILSON DA COSTA FERREIRA	37879715215	R\$ 1.317,49
AURACELIA ROCHA RODRIGUES	71774149168	R\$ 2.026,64
BRENO GUILHERME SOUSA DO CARMO	053208.191-96	R\$ 24.425,65
CARLEANE DA COSTA SANTOS MATOS	05838027371	R\$ 1.772,99
CARLIANE MATOS DOS REIS	03982712327	R\$ 595,13
CAROLINA RODRIGUES DA COSTA	70418302170	R\$ 3.861,23
CAROLINE LEOCÁDIO SIQUEIRA	013.795.381-06	R\$ 53.977,12
CASTRO E DANTAS ADVOGADOS		R\$ 50.495,12
CELIA MARIA MOREIRA DA SILVA	80676766153	R\$ 3.550,93
CELILIA RODRIGUES DOS SANTOS	02981587528	R\$ 16.710,00
COOPERTAXI - COOPERATIVA DE TRANSPORTE EM TAXI DE GOIÂNIA		R\$ 18.004,31
CLAUDINEIA MOREIRA SILVA	95781404104	R\$ 15.000,00
CLEDIANES MARTINS SOARES	02271103150	R\$ 1.799,64
CLEUTA COIMBRA RIBEIRO	92589685220	R\$ 486,69
CRISTINA PEREIRA DE BASTOS	00698649184	R\$ 541,39
DALILA TEONILIA SILVA	001222.441-33	R\$ 28.471,43
DANIELA GONCALVES REZENDE DE OLIVEIRA	82593140100	R\$ 8.484,22
DANILA VIEIRA	040.884.721-28	R\$ 15.000,00

Wol Perícia e Consultoria Contábil
 wol.consultoriacontabil@gmail.com (62) 3941-0270 / (62) 98534-2961

DANYELLE BRANDÃO AGOSTINHO DE CASTRO	018243.121-56	R\$ 30.000,00
DANYLLO FIGUEIREDO ALVARENGA	004.972.171-20	R\$ 5.100,00
DAYANE PEREIRA RAMOS DE SOUZA	040.215.951-98	R\$ 15.325,00
DEBORA MARIA FERREIRA DE JESUS CHAGAS	94405964149	R\$ 2.088,84
DEBORA SILVA PEREIRA CRUZ	04123854141	R\$ 121,67
DENISE CHAVES DA SILVA TAVEIRA	01353289184	R\$ 14.581,59
DENISE DE CASTRO SOUZA	03830387156	R\$ 5.895,12
DENISE SILVA DIAS		R\$ 222,57
DERIVANIA DA SILVA DOS SANTOS	03131603500	R\$ 4.031,93
DIEGO FARIA DA SILVA	03760559107	R\$ 18.500,00
DIERYS RIBEIRO TAVEIRA	03710265126	R\$ 9.000,00
EDIANE RODRIGUES SALES	018497.361-97	R\$ 14.445,00
EDILENE DA SILVA PARREIRAS	80343155168	R\$ 4.016,65
EDINEUZA TRAJANO DA SILVA	35583762187	R\$ 3.387,63
EDJANE BESERRA DE OLIVEIRA	04222751154	R\$ 1.460,06
EDNA DE MORAIS E SOUSA COSTA	97227420191	R\$ 11.000,00
EGILMA ARAUJO MORAES	90942582268	R\$ 584,03
ELCIA RODRIGUES DE SOUZA	00495148148	R\$ 7.833,42
ELEILTON ALVES OLIVEIRA	027.832.103-80	R\$ 23.000,00
ELENICE ALVES PEREIRA	82034990153	R\$ 24.276,03
ELI BRAZ DOS SANTOS	02617117170	R\$ 2.116,92
ELIANE GOMES DA SILVA PINHEIRO	96811145153	R\$ 1.499,67
ELISANGELA DOS REIS	76367312153	R\$ 12.614,97
ELIZABETH PEREIRA DE QUEIROZ	00315439106	R\$ 3.995,15
ELMA DOS SANTOS ASSIS	60735228191	R\$ 8.529,16
EMANUEL DE JESUS CALDEIRA	01411628136	R\$ 63,95
ERICSON FLAVIO BORGES MONTEIRO	64506720130	R\$ 5.993,75
ERIVANIA OLEGARIO DA SILVA	05118454301	R\$ 1.493,74
EUGENIA GONCALVES LISBOA	01505678129	R\$ 4.618,61
EURIPEDES BARSANULFO REZENDE SOBRINHO	577.096.451-00	R\$ 40.500,00
FABIA MARIA MARTINS DA SILVA	015758.461-52	R\$ 15.900,00
FABIO DA SILVA RODRIGUES	85392774172	R\$ 3.706,95
FATIMA MARIA BEZERRA DO NASCIMENTO SILVA	04864353859	R\$ 2.031,33
FERNANDA RIBEIRO DA SILVA	04109831105	R\$ 146,01
FRANCISCA EDILMA DE SOUZA	50658980491	R\$ 2.217,49
GABRIEL NUNES SILVA LESSA	03217688171	R\$ 110,68
GABRIELA ALVES DE CARVALHO	01172177198	R\$ 15.000,00
GARDENIA SOUZA LUZ	91183774168	R\$ 11.000,00
GENILSE ALVES DA SILVA	82191530320	R\$ 8.500,00
GESSIVAN ROCHA MOURA	04855044300	R\$ 5.006,00

Wol Perícia e Consultoria Contábil
 wol.consultoriacontabil@gmail.com (62) 3941-0270 / (62) 98534-2961

GIOVANNA ALVES GUARDIERE	78162599134	R\$	1.493,74
GRACILENE FERREIRA DA COSTA	750.590.703-44	R\$	373,44
HEFFERSON PEDROSA MOREIRA	016.582.296-14	R\$	29.867,55
HELOISA SEVERINO DE MIRANDA	02502710103	R\$	121,67
HENRIQUE FINHOLDT FURTADO	028.978.451-47	R\$	6.650,00
HIAGO TADEU COQUEIRO FRANCO	04560835373	R\$	12.000,00
HOMERO DOS SANTOS JUNIOR	024.703.151-82	R\$	10.400,00
IRAMY PEREIRA DA SILVA	33717591304	R\$	121,67
IRINEIDE MARIA DA SILVA MALTA	54766729153	R\$	4.430,40
ISABELLA CARDOSO EVANGELISTA MELO	82876894149	R\$	9.889,08
ITAMAR VIEIRA GOMES	355.077.641-15	R\$	32.400,00
IURES RENNER DA ROCHA LEMOS	00848854160	R\$	3.814,36
J CARLOS MONTEIRO	39876608215	R\$	2.388,36
JANDIRA VIEIRA DA CONCEICAO	00724778144	R\$	4.078,70
JAQUELINE DOS REIS DE SOUSA	00924473177	R\$	4.291,00
JAQUELINE GOMES DE MENEZES	03077294192	R\$	763,97
JESSICA LUCENA DE OLIVEIRA	04201042162	R\$	1.095,05
JHESSICA ALVES DE OLIVEIRA	042157.221-36	R\$	15.000,00
JHOYCE KLOHAN NAVES BARBOSA	001.666.841-39	R\$	11.475,00
JOAO PAULO BARBOSA AGUIAR	03631506171	R\$	786,14
JOHNATHAN MARTINS SOARES	012.703.481-16	R\$	36.000,00
JORDANNA GONCALVES DE BRITO	04247215116	R\$	3.645,21
JOSE FRANCISCO BATISTA RODRIGUES	75010038315	R\$	2.855,53
JOSE FRANCISCO DA SILVA NETO	33586870159	R\$	2.658,06
JOSE ITAMAR FERNANDES	88275930120	R\$	2.337,00
JOSÉ RONALDO BORGES	001.220.541-99	R\$	27.275,00
JOSEANE RODRIGUES BASTOS	00331744155	R\$	108,28
JOSEMIRA MOREIRA DE SOUZA	46219250168	R\$	1.168,05
JULIANA ALVES SANTOS	00709688105	R\$	3.786,40
JULIANA DA CONCEIÇÃO	039788.081-29	R\$	10.362,00
JULIERME MICHEL PEREIRA DA SILVA	02094667154	R\$	935,30
KARISWÂNIA BARBOSA DE FREITAS SÁ	037090.901-13	R\$	13.750,00
KATYUCIA ACACIO SOUZA	00978704126	R\$	15.000,00
KELLY FERNANDES DA SILVA	01634447140	R\$	6.001,48
KELLY RODRIGUES AGOSTINHO	010535.721-90	R\$	4.567,73
KLEICIANY GUIMARAES LEITE		R\$	17.000,00
LAYSSON RAPHAEL MENDONCA DE SOUZA	03329632178	R\$	4.229,77
LEANDRO DAS CHAGAS GOMES	00316205150	R\$	121,67
LEILANNE COSTA DOS SANTOS	90425448215	R\$	517,01
LETICIA DE CASTRO SOUZA	75174235172	R\$	4.949,57

Wol Perícia e Consultoria Contábil
 wol.consultoriacontabil@gmail.com (62) 3941-0270 / (62) 98534-2961

LILIAN LAURA BRAGA RODRIGUES	883.934.531-00	R\$ 129.626,46
LORENA MARTINS SILVA	03034147155	R\$ 740,17
LUCIA FERREIRA DE MORAIS	44046804149	R\$ 8.135,00
LUCIANA CAETANO DE FREITAS	86012495153	R\$ 4.800,00
LUCIANA LOPES DA SILVA		R\$ 872,83
LUCIANA PEREIRA DOS REIS	85175935100	R\$ 3.936,53
LUCYANN VICTOR DE OLIVEIRA	032.796.621-17	R\$ 8.075,00
LUIZ AUGUSTO ALVES REIS	042.647.681-60	R\$ 6.400,00
MANOEL COELHO FERREIRA	02858294321	R\$ 3.542,99
MANOELA GONCALVES LISBOA LIMA	01504903137	R\$ 4.447,50
MARCELO DOS SANTOS JUNIOR	75266016191	R\$ 108,28
MÁRCIO DE PAULA LEITE		R\$ 18.687,38
MARCO ANTÔNIO SILVA LIMA	021035.171-30	R\$ 13.456,99
MARCO DHONY BARROS SOUSA	641.797.613 00	R\$ 16.214,00
MARCOS PAULO MOURA SOUZA		R\$ 1.882,88
MARGARETE TATH SANTOS MENDONÇA	01071357107	R\$ 2.947,04
MARIA APARECIDA ALVES DOS SANTOS	00308999150	R\$ 1.404,80
MARIA CELSA DA SILVA SOUZA	01850150346	R\$ -
MARIA DA CONCEICAO ROCHA DO SACRAMENTO	69192170587	R\$ 4.139,67
MARIA DAS GRACAS BARBOSA DOS SANTOS	05513387689	R\$ 12.000,00
MARIA DAS GRACAS SOARES DA SILVA	03284094300	R\$ 146,01
MARIA DE FATIMA DAS NEVES SILVA	04662744326	R\$ 415,09
MARIA DE JESUS MOURA SOUZA	01063716144	R\$ 1.733,03
MARIA DE OLIVEIRA GOMES	78131030172	R\$ 4.089,37
MARIA DE SOUZA BRANQUINHO SILVA	02989306684	R\$ 1.516,18
MARIA DO SOCORRO FLORENCIO RAMOS	21705640125	R\$ 1.516,18
MARIA INES DA SILVA	52158519134	R\$ 608,36
MARIA IRACILDA CARVALHO FERNANDES	50450603172	R\$ 2.488,71
MARIA JOSIANE DE SOUSA	048.981.643-66	R\$ 13.454,44
MARIA VITÓRIA PASSOS SODRÉ DE RESENDE	498961.053-91	R\$ 20.000,00
MARIANA MOLES DE FREITAS	04003825128	R\$ 7.135,57
MARILUCIA DANTAS DE MOURA	61813150125	R\$ 4.561,85
MARILVA SANTOS MARANHÃO	26133091134	R\$ 3.839,98
MARINA BELIZARIO VIEIRA	035.938.121-93	R\$ 1.700,00
MARINETE DA SILVA DA CONCEICAO	00031714188	R\$ 14.800,00
MARLI DE PAULA BUENO	77187229100	R\$ 151,62
MARLON DE SOUSA CUNHA	454.591.771-20	R\$ 58.000,00
MARLUCIA MAXIMA DA SILVA	01489847111	R\$ 2.906,25
MOISES PINTO DA CRUZ	82954488115	R\$ 460,23
NARA JULIANA SILVA	85614920153	R\$ 6.712,98

Wol Perícia e Consultoria Contábil
 wol.consultoriacontabil@gmail.com (62) 3941-0270 / (62) 98534-2961

NATALICE BATISTA DE PAULA SOUZA	37934716168	R\$ 1.474,25
NAYANNE RODRIGUES MENDES	03580697188	R\$ 3.700,85
NORMA COSTA RODRIGUES	767.868.031-72	R\$ 69.360,00
NAYARA CRYSTINA FERREIRA DA SILVA	04120891143	R\$ 3.411,80
ORILENE MESSIAS ALVES DA SILVA	00634155342	R\$ 3.351,59
OSMARINDA ALVES DA SILVA	90755901134	R\$ 1.493,74
PABLO HENRIQUE SILVA BORGES	05536003119	R\$ 577,11
PABLYNE JENNIFER RODRIGUES EVANGELISTA SANTANA	75668033104	R\$ 563,04
PATRICIA RAMOS DOS SANTOS	73783439191	R\$ 132,04
PAULINE ANTUNES DE OLIVEIRA	02404288113	R\$ 10.809,43
PEDRINA FERNANDES DA CONCEICAO	03405845300	R\$ 121,67
PEDRO GUIMARAES PORTO	015.530.101-24	R\$ 11.360,00
PEDRO HENRIQUE DO NASCIMENTO SOUZA	75390655168	R\$ 1.557,45
PEDRO HENRIQUE LEITE SANDOVAL	32429975149	R\$ 1.417,61
POLIANA DOS SANTOS NASCIMENTO	05250303366	R\$ 5.323,76
PRISCILA NASCIMENTO PEREIRA	033340.331-20	R\$ 14.000,00
PRISCILA PEREIRA MACHADO DOS SANTOS	03329903112	R\$ 3.701,93
RAYANNE FRANCIELLY SILVA	75059525104	R\$ 3.471,56
REGINA FERNANDES GARCIA JANUARIO	01929234120	R\$ 117,99
RONAN DE CASTRO CAMPOS	00514858184	R\$ 7.565,76
ROSENILDE FERREIRA DA SILVA	72703962304	R\$ 32.000,00
ROSIMAR SILVA	706270.531-49	R\$ 13.838,85
ROSIMEIRA PEREIRA GONCALVES	91878411187	R\$ 10.296,90
ROSIRENE NUNES DE FRANCA SILVA	87035537104	R\$ 3.674,64
RUTH MENESES FERNANDES	70007564112	R\$ 121,67
SANDRA TOMAZ DA SILVA	02606974190	R\$ 365,02
SARA BAHIA CARREIRO LEITE	761.877.211-87	R\$ 11.000,00
SARA ROCHA LACERDA	004.269.901-02	R\$ 13.363,51
SARAH INGRID RIBEIRO SILVA	02646841175	R\$ 421,11
SELMA ALINE DE LIMA SILVA	01222118122	R\$ 3.223,86
SILVANETE LEITE DOS SANTOS RODRIGUES	99304309549	R\$ 19.000,00
SODROGAS DIST.DE MED.MAT.MEDICOS		R\$ 319,88
SUELI ALVES CARDOSO	91975999134	R\$ 899,07
SUELI FERREIRA DE MOURA E SILVA	53297628120	R\$ 7.745,62
SUELIJA MARQUES CUPERTINO	008220.311-32	R\$ 16.696,94
TALLYTA LORRANE DA SILVA COSTA DOS SANTOS	70007922132	R\$ 6.745,00
TANIA DE CASTRO PIRES	36071676134	R\$ 7.876,60
THAIS NARA VAZ FERREIRA MARTINS	70024028118	R\$ 4.966,00
THAYANNE KAMILLA SANTOS REZENDE	038.092.301-70	R\$ 800,00
THIAGO FELIPE QUINTINO	02012481159	R\$ 192,37

Wol Perícia e Consultoria Contábil
 wol.consultoriacontabil@gmail.com (62) 3941-0270 / (62) 98534-2961

NATALICE BATISTA DE PAULA SOUZA	37934716168	R\$ 1.474,25
NAYANNE RODRIGUES MENDES	03580697188	R\$ 3.700,85
NORMA COSTA RODRIGUES	767.868.031-72	R\$ 69.360,00
NAYARA CRYSTINA FERREIRA DA SILVA	04120891143	R\$ 3.411,80
ORILENE MESSIAS ALVES DA SILVA	00634155342	R\$ 3.351,59
OSMARINDA ALVES DA SILVA	90755901134	R\$ 1.493,74
PABLO HENRIQUE SILVA BORGES	05536003119	R\$ 577,11
PABLYNE JENNIFER RODRIGUES EVANGELISTA SANTANA	75668033104	R\$ 563,04
PATRICIA RAMOS DOS SANTOS	73783439191	R\$ 132,04
PAULINE ANTUNES DE OLIVEIRA	02404288113	R\$ 10.809,43
PEDRINA FERNANDES DA CONCEICAO	03405845300	R\$ 121,67
PEDRO GUIMARAES PORTO	015.530.101-24	R\$ 11.360,00
PEDRO HENRIQUE DO NASCIMENTO SOUZA	75390655168	R\$ 1.557,45
PEDRO HENRIQUE LEITE SANDOVAL	32429975149	R\$ 1.417,61
POLIANA DOS SANTOS NASCIMENTO	05250303366	R\$ 5.323,76
PRISCILA NASCIMENTO PEREIRA	033340.331-20	R\$ 14.000,00
PRISCILA PEREIRA MACHADO DOS SANTOS	03329903112	R\$ 3.701,93
RAYANNE FRANCIELLY SILVA	75059525104	R\$ 3.471,56
REGINA FERNANDES GARCIA JANUARIO	01929234120	R\$ 117,99
RONAN DE CASTRO CAMPOS	00514858184	R\$ 7.565,76
ROSENILDE FERREIRA DA SILVA	72703962304	R\$ 32.000,00
ROSIMAR SILVA	706270.531-49	R\$ 13.838,85
ROSIMEIRA PEREIRA GONCALVES	91878411187	R\$ 10.296,90
ROSIRENE NUNES DE FRANCA SILVA	87035537104	R\$ 3.674,64
RUTH MENESES FERNANDES	70007564112	R\$ 121,67
SANDRA TOMAZ DA SILVA	02606974190	R\$ 365,02
SARA BAHIA CARREIRO LEITE	761.877.211-87	R\$ 11.000,00
SARA ROCHA LACERDA	004.269.901-02	R\$ 13.363,51
SARAH INGRID RIBEIRO SILVA	02646841175	R\$ 421,11
SELMA ALINE DE LIMA SILVA	01222118122	R\$ 3.223,86
SILVANETE LEITE DOS SANTOS RODRIGUES	99304309549	R\$ 19.000,00
SODROGAS DIST.DE MED.MAT.MEDICOS		R\$ 319,88
SUELI ALVES CARDOSO	91975999134	R\$ 899,07
SUELI FERREIRA DE MOURA E SILVA	53297628120	R\$ 7.745,62
SUELIJA MARQUES CUPERTINO	008220.311-32	R\$ 16.696,94
TALLYTA LORRANE DA SILVA COSTA DOS SANTOS	70007922132	R\$ 6.745,00
TANIA DE CASTRO PIRES	36071676134	R\$ 7.876,60
THAIS NARA VAZ FERREIRA MARTINS	70024028118	R\$ 4.966,00
THAYANNE KAMILLA SANTOS REZENDE	038.092.301-70	R\$ 800,00
THIAGO FELIPE QUINTINO	02012481159	R\$ 192,37

Wol Perícia e Consultoria Contábil
 wol.consultoriacontabil@gmail.com (62) 3941-0270 / (62) 98534-2961

CLASSE III - QUIROGRÁFARIO		
ANBIOTON IMPORTADORA LTDA	11.260.846/0001-87	R\$ 14.936,46
APIJA PRODUTOS HOSPITALARES LABORATORIAIS ODONTOLOGICOS E ASSISTENCIA TECNICA LTDA	02.346.952/0001-97	R\$ 10.710,10
ASSOCIACAO DOS HOSPITAIS DO ESTADO DE GOIAS	01.408.624/0001-05	R\$ 13.379,57
ASTRA FARMA COMERCIO DE MATERIAL MEDICO HOSPITALAR LTDA	10.571.984/0001-14	R\$ 8.149,05
BAR E RESTAURANTE RECANTO DOS AMIGOS LTDA EPP	10.771.760/0001-56	R\$ 9.639,61
BAYER S/A	18.459.628/0001-15	R\$ 11.397,07
BELIVE COMERCIO DE PRODUTOS HOSPITALARES LTDA	14.335.544/0001-19	R\$ 2.216,03
BIOGEN DISTRIBUIDORA DE MEDICAMENTOS ERIELI	04.929.044/0001-51	R\$ 1.206,83
BO BRAZIL	16.962.495/0001-70	R\$ 27.288,00
BRACCO IMAGING DO BRASIL IMPORTACAO E DISTRIBUICAO DE MEDICAMENTOS LTDA	10.742.412/0004-01	R\$ 54.878,00
CELG DISTRIBUIÇÃO S/A	01.543.032/0001-04	R\$ 111.386,63
CIRURGICA OLIMPIO	01.140.868/0001-50	R\$ 11.510,53
CLINICA DE ANESTESIA LTDA	02.289.944/0001-56	R\$ 55.742,88
COMERCIAL CIRURGICA RIOCLARENSE LTDA	67.729.178/0002-20	R\$ 28.082,51
CRISTALFARMA COMERCIO REPRESENTACAO IMPORTACAO E EXPORTACAO LTDA	05.003.408/0001-30	R\$ 1.321,60
EXTRA CORPUS EQUIPAMENTOS MÉDICO HOSPITALAR LTDA - ME		R\$ 56.922,62
CRISTALIA PROD. QUIMICO FARMACEUTICOS LTDA.	44.734.671/0001-51	R\$ 1.351,88
DEALLER MED PROD MED HOSP LTDA	17.242.864/0001-12	R\$ 1.740,00
DELTA MED COM. DE PROD HOPITALARES LTDA	08.835.955/0001-70	R\$ 3.902,43
DIGITAL WORLD REPRESENTACOES, COMERCIO E SERVICOS LTDA	05.022.145/0002-98	R\$ 3.031,46
DISTRIBUIDORA DE MOTORES CUMMINS	01.475.599/0001-82	R\$ 2.405,41
DMI MAT MEDICO HOSPITALAR	37.109.097/0001-85	R\$ 66.072,67
DNA COMERCIO DE MEDICAMENTOS E MATERIAIS MEDICOS HOSPITALARES LTDA	19.374.670/0001-04	R\$ 966,55
ELEVADORES ATLAS SCHINDLER	00.028.986/0009-65	R\$ 3.475,00
ELFA MEDICAMENTOS S.A.	09.053.134/0002-26	R\$ 4.270,00
ENEL DISTRIBUIÇÃO GOIÁS	01.543.032/0001-04	R\$ 4.532,41
EPIMED SOLUTIONS TECNOLOGIA DE INFORMACOES MEDICAS LTDA	10.542.126/0001-41	R\$ 3.663,00
EUROFARMA LABORATORIOS LTDA.	61.190.096/0006-05	R\$ 32.072,52
EUROSEC-EUROPE SECURITY SERVICES DO BRASIL EIRELI	08.926.488/0001-94	R\$ 131,10
FBM INDUSTRIA FARMACEUTICA LTDA	02.060.549/0001-05	R\$ 21.860,25
FARMACONN LTDA	04.159.816/0001-13	R\$ 588,87
GASBALL ARMAZENADORA E DISTR. LTDA.	02.430.968/0003-45	R\$ 2.752,38
GLAUCE REGINA CHRISTINO CARNEIRO DE AZEVEDO	361.244.191-49	R\$ 43.491,00
HALEXISTAR IND. FARMACEUTICA	01.571.702/0001-98	R\$ 12.395,43
HDL LOGISTICA HOSPITALAR LTDA	11.872.656/0001-10	R\$ 3.333,30
HMA DIAGNÓSTICO POR IMAGEM LTDA		R\$ 327.263,49
HOSPCOM EQUIPAMENTOS HOSPITALARES LTDA.	05.743.288/0001-08	R\$ 2.583,48
HOSPFAR INDUSTRIA E COMERCIO DE PRODUTOS HOSPITALARES S.A.	26.921.908/0001-21	R\$ 604.276,00
HOSPITALIA PRODUTOS PARA SAUDE LTDA - Drogaria Unicon	10.247.663/0001-69	R\$ 1.112,98
IBF INDUSTRIA BRASILEIRA DE FILMES S/A	33.255.787/0001-91	R\$ 1.770,00

Wol Perícia e Consultoria Contábil
 wol.consultoriacontabil@gmail.com (62) 3941-0270 / (62) 98534-2961

INCINERA-TRATAMENTO DE RESIDUOS LTDA	07.393.407/0001-75	R\$	540,38
INOVACAO SERVICOS E COMERCIO DE PRODUTOS HOSPITALARES LTDA - VANGUARDA	00.302.007/0001-68	R\$	2.688,28
J M C COMERCIAL ELETRICA LTDA	43.350.099/0001-64	R\$	2.958,73
LIFE PRODUTOS EQUIP. LIMPEZA	05.580.502/0001-52	R\$	7.891,10
MESSER GASES LTDA	60.619.202/0001-48	R\$	1.424.299,92
LOCALIZA RENT A CAR S/A	16.670.085/0176-35	R\$	564,00
MAIS SAUDE CONSULTORIA	24.447.706/0001-64	R\$	20.000,00
MARISTA PARTICIPAÇÕES LTDA	08.171.444/0001-00	R\$	2.356.460,37
MARQUES SIQUEIRA ADVOGADOS ASSOCIADOS S/S	03.607.301000176	R\$	87.768,66
MEDCOMERCE COMERCIAL DE MEDICAMENTOS E PRODUTOS HOSPITALARES LTDA	37.396.017/0001-10	R\$	239.086,89
MEDICAL LINE COM.DE MAT.MEDICO	01.906.952/0001-31	R\$	1.319,09
MEDICAMENTA DISTRIBUIDORA	22.611.444/0001-04	R\$	3.865,95
META DISTRIBUIDORA DE MEDICAMENTOS LTDA	15.797.759/0001-14	R\$	16.560,27
METROPOLE COMERCIO DE PRODUTOS HOSPITALARES LTDA-EPP	26.453.860/0001-74	R\$	527,00
OBRAS SOCIAIS CENTRO ESPIRITA IRMAO AUREO	25.006.149/0001-09	R\$	8.199,37
ONCORIO DISTRIBUIDORA DE MEDICAMENTOS LTDA	10.630.293/0001-44	R\$	1.635,00
OPEM REPREST IMP EXP DISTRIBUIDORA LTDA	38.909.503/0001-57	R\$	13.604,82
PAPELARIA DINAMICA LTDA	00.063.719/0001-71	R\$	5.177,30
PAPELARIA TRIBUTARIA LTDA	00.905.760/0005-71	R\$	1.609,10
PMH PRODUTOS MEDICOS HOSPITALARES	00.740.696/0001-92	R\$	4.004,83
POLAR FIX INDUSTRIA E COMERCIO DE PRODUTOS HOSPITALARES LTDA	02.881.877/0001-64	R\$	4.650,00
PRO SAUDE DIST. DE MEDICAMENTOS	21.297.758/0001-03	R\$	5.078,32
PROMED ASSISTENCIA MEDICA LTDA	03.629.963/0001-47	R\$	8.187,28
RATEC IMAGEM SERVIÇOS EM RADIOLOGIA LTDA-ME		R\$	288.458,50
RECMED COM. DE MAT. HOSPITALAR LTDA	06.696.359/0001-21	R\$	25.051,76
RM HOSPITALAR LTDA	25.029.414/0001-74	R\$	31.674,62
SANEAGO - COMPANHIA SANEAMENTO DE GOIÁS S.A	01.616.929/0001-02	R\$	44.034,50
SICOOB UNICENTER	37.395.399/0001-67	R\$	62.044,08
SIEMENS LTDA	44.013.159/0011-98	R\$	18.199,45
SINTESE COMERCIAL HOSPITALAR EIRELI	24.801.201/0001-56	R\$	74.681,00
SODROGAS DIST.DE MED.MAT.MEDICOS	09.615.457/0001-85	R\$	7.438,30
STOCK COMERCIAL HOSPITALAR LTDA	00.995.371/0001-50	R\$	9.628,34
SUPERMERCADO PRO BRASIL LTDA	37.629.995/0001-64	R\$	2.169,68
TOPMED PRODUTOS HOSPITALARES LTDA	08.257.493/0001-51	R\$	5.292,33
UNIMED	02.476.067/0001-22	R\$	6.954,97
VDM OPERACOES LOGISTICAS EIRELI	06.219.757/0001-57	R\$	2.348,00
VILLI FARM MERCANTIL LTDA	08.713.922/0001-58	R\$	162.285,29
VIVA PRODUTOS HOSPITALARES LTDA	07.173.013/0001-01	R\$	59.767,36
WARELINE DO BRASIL DESENVOLVIMENTO DE SOFTWARE LTDA	71.613.996/0001-59	R\$	10.135,80
WHITE MARTINS GASES INDUSTRIAIS LTDA	35.820.448/0023-41	R\$	29.725,59
TOTAL CLASSE III - QUIROGRAFÁRIA		R\$	6.624.375,33

Wol Perícia e Consultoria Contábil
 wol.consultoriacontabil@gmail.com (62) 3941-0270 / (62) 98534-2961

CLASSE IV - EPP/ME			
ACRILUXO INDUSTRIA E COMERCIO DE PRODUTOS ACRILICOS LTDA	07.764.578/0001-63	R\$	3.528,00
ALCANFORDIAS SERVIÇOS MÉDICOS LTDA	08.765.879/0001-74	R\$	5.280,00
ALFA TEC	00.553.114/0001-69	R\$	235,00
ALIANCA MANUTENCAO INDUSTRIAL LTDA	08.039.316/0001-07	R\$	836,00
ALL MEDICA	07.095.969/0001-32	R\$	1.596,47
ARTMED HOSPITALAR LTDA	04.094.782/0001-26	R\$	2.399,80
BASZI COMERCIAL	15.086.174/0001-96	R\$	4.823,37
BIONORTE DISTRIBUIDORA DE MEDICAMENTOS LTDA	17.507.373/0001-56	R\$	348,00
BRASPAPER COMERCIO DE PRODUTOS DESCARTAVEIS LTDA	18.915.914/0001-48	R\$	7.232,56
BSD MATERIAIS HOSPITALARES LTDA	09.637.804/0001-70	R\$	750,00
CASA DA LIMPEZA LTDA	07.964.337/0001-68	R\$	421,50
CBA - COMERCIO DE PRODUTOS HOSPITALARES LTDA	38.071.866/0001-86	R\$	11.077,11
CENTRAL MEDICA ASSIST.TECNICA LTDA	10.748.053/0001-49	R\$	700,00
CERTA TECNOLOGIA LTDA	12.954.115/0001-02	R\$	11.536,41
CLISSEG CLINICA MEDICA DO TRABALHO LTDA	09.675.777/0001-20	R\$	11.083,24
CMD COMERCIO E IMP.HOSPITALAR E IND.LTDA	09.640.023/0001-35	R\$	597,22
COLOMBY COMERCIO E MANUTENCAO EM GRUPOS GERADORES LTDA	04.569.004/0001-46	R\$	1.973,60
COMERCIAL MILENA	14.691.303/0001-02	R\$	497,00
DALIA DISTRIBUIDORA HOSPITALAR LTDA	05.960.774/0001-88	R\$	1.004,80
DAMA - COMERCIO E SERVICOS DE PRODUTOS ELETRONICOS LTDA	06.012.354/0001-32	R\$	346,60
DESPRAG DEDETIZADORA LTDA	03.883.919/0001-69	R\$	3.240,00
DISK CLEAN PRODUTOS DE LIMPEZA - EIRELI	17.648.440/0001-52	R\$	5.472,39
DISPOMED PRODUTOS MEDICOS LTDA	12.563.882/0001-82	R\$	5.761,35
DW SERVICE LTDA	08.906.780/0001-45	R\$	413,63
EB PRODUTOS FARMACEUTICOS LTDA	10.940.830/0001-52	R\$	1.457,70
ECOFAL AMBIENTAL LTDA	17.869.541/0001-53	R\$	3.384,90
ELIENE C DE MOURA - ME - Comercial Master Limp	18.665.583/0001-35	R\$	259,20
EMBALAGENS 74 - TAVARES SILVA & SILVA LTDA	10.704.020/0001-05	R\$	409,30
EMEDCAL COMERCIO DE PRODUTOS HOSPITALARES LTDA	10.747.420/0001-90	R\$	2.938,68
EMPORIO DAS TINTAS E MATERIAIS DE CONSTRUCAO LTDA	74.080.946/0001-41	R\$	661,80
EMPRESA BRASILEIRA DE PROTECAO RADIOLOGICA LTDA	01.507.963/0001-49	R\$	2.224,56
ENI GOMES DE ANDRADE (Grafica Perimetral)	01.402.187/0001-12	R\$	11.886,00
EQUIPO PRODUTOS HOSPITALARES LTDA	20.395.396/0001-20	R\$	4.702,60
EURODIESEL	04.241.554/0001-31	R\$	5.663,81
Expansao construtora Ltda / Robson Ferreira da Silva	06.273.663.0001/66	R\$	78.000,00
EXPANSAO CONSTRUTORA LTDA	06.273.663/0001-66	R\$	45.000,00
EXTINTORES BANDEIRANTES PROJ. E SISTEMAS	06.235.157/0001-82	R\$	651,76
FARMATER MEDICAMENTOS LTDA	04.342.595.0001-14	R\$	4.938,08
FRUTT CENTER DISTRIBUIDORA DE POLPAS DE FRUTAS & FRIOS EIRELI	01.836.288/0001-00	R\$	3.687,06
G A SILVA & CIA LTDA - CASA DOS PARAFUSOS	02.532.281/0002-30	R\$	976,00

Wol Perícia e Consultoria Contábil
 wol.consultoriacontabil@gmail.com (62) 3941-0270 / (62) 98534-2961

G E S COMERCIAL DE ALIMENTOS - EIRELI - COMERCIAL BOM PREÇO	10.545.315/0001-78	R\$	2.570,35
G P DE SOUZA - COMERCIAL (Papeleria Castelo)	09.293.144/0001-58	R\$	7.076,92
GCM COMPUTADORES - NOBREGA & ANDRADE LTDA	03.327.908/0004-45	R\$	2.444,00
GILDASIOS GRAFICA E EDITORA LTDA	00.285.505/0001-40	R\$	1.538,56
GIROFARMA MEDICAMENTOS EIRELI	07.876.749/0001-46	R\$	1.212,40
GLOBAL HOSPITALAR IMPORTACAO E COMERCIO LTDA	12.047.164/0001-53	R\$	824,52
GOIANIA MEDICA PRODUTOS HOSPITALARES LTDA	01.468.098/0001-79	R\$	8.912,77
GOIAR AR CONDICIONADO LTDA	73.572.794/0001-31	R\$	1.830,00
GYN MASTER DISTRIBUICAO EIRELI	22.172.486/0001-88	R\$	1.493,00
HEALTH TECNOLOGIA EM MANUTENCAO DE EQUIPAMENTOS HOSPITALARES LTDA	14.328.495/0001-97	R\$	8.750,00
HOSPDAN COM. E SERVIÇOS HOSP. LTDA	13.943.408/0001-49	R\$	360,00
HUMA TECNOLOGIA LTDA	10.557.828/0001-07	R\$	8.401,07
IMAGEM PRODUTOS HOSPITALARES EIRELI	07.094.705/0001-64	R\$	950,00
IMPERIAL COMERCIAL DE MED E PROD HOSP	20.140.256/0001-01	R\$	2.700,00
J DORNELAS CONSULTORIA CONTABIL LTDA	07.357.746/0001-04	R\$	202.941,00
JM COMUNICACAO E MARKETING LTDA	01.875.826/0001-67	R\$	1.200,00
K.O RIBEIRO - MANUTENCAO E REFRIGERACAO	13.959.958/0001-56	R\$	900,00
K.O RIBEIRO - MANUTENCAO E REFRIGERACAO - AK SERVIÇO	13.959.958/0001-56	R\$	2.400,00
LEXPRINT SOLUÇÕES TECNOLOGICAS SERVIÇOS E COM	09.276.811/0001-94	R\$	4.106,00
MAEVE PRODUTOS HOSPITALARES LTDA	09.034.672/0001-92	R\$	362,30
MAXDESCARTE INDUSTRIA E COMERCIO DE DESCARTAVEIS HOSPITALARES ODONTOLÓGICOS LTDA	06.107.711/0001-46	R\$	6.548,00
MCI MOVEIS PARA ESCRITORIO EIRELI	13.444.954/0001-35	R\$	4.580,00
MEDLINN HOSPITALAR LTDA	10.492.871/0001-23	R\$	114.280,00
MIXX COMERCIO DE MATERIAIS ELETRICOS EIRELI	13.880.070/0001-23	R\$	787,00
MPM PRODUTOS MEDICOS LTDA (Medline)	06.073.715/0001-50	R\$	1.050,00
NL PRODUTOS HOSPITALARES	10.750.894/0001-90	R\$	9.744,51
NUTRIR REFEICOES COLETIVAS EIRELI	15.072.666/0001-22	R\$	25.000,00
ORGANIZACAO ANDREI EDITORA LTDA	62.151.188/0001-26	R\$	1.295,00
PANIFICADORA TRIGO/MASSAS	37.045.101/0001-99	R\$	6.300,00
POLY PAPELARIA	04.522.053/0001-23	R\$	1.682,66
PRIME COMERCIO DE PRODUTOS HOSPITALARES LTDA	22.577.298/0001-30	R\$	9.704,46
PRIMICIAS PAPEIS E UTILIDADES LTDA	06.338.087/0001-98	R\$	2.500,66
RIBEIRO AUTO PEÇAS E SERVIÇOS MECANICOS LTDA	10.156.911/0001-66	R\$	2.379,98
S&G INDUSTRIA E SOLUCOES LTDA	00.511.680/0001-08	R\$	6.083,05
SAUDE & VIDA COMERCIO DE MATERIAIS MEDICOS HOSPITALARES LTDA	10.330.762/0001-00	R\$	400,00
SIGASCAN SISTEMAS LTDA	18.798.408/0001-16	R\$	2.400,00
SOLIMED DISTRIBUIDORA DE MEDICAMENTOS E MATERIAIS HOSPITALARES LTDA	22.928.903/0001-70	R\$	68.492,98
SOLUCAO INDUSTRIA E COMERCIO DE ETIQUETAS E SUPRIMENTOS LTDA	04.469.729/0001-62	R\$	2.180,00
SOLUCOES SERVICOS DE LAVANDERIA E COMERCIO LTDA	28.214.257/0001-65	R\$	36.990,00
SONIA M SOUZA RAMOS ME - PROVA DE AMOR	14.244.797/0001-87	R\$	1.326,48

Wol Perícia e Consultoria Contábil
 wol.consultoriacontabil@gmail.com (62) 3941-0270 / (62) 98534-2961

SOQUIMICA LABORATÓRIOS LTDA - EPP	59.225.268/0001-74	R\$	1.389,94
SUELI LEITE DE MEDEIROS - PANIFICADORA PAO GOSTOSO	10.502.491/0001-22	R\$	649,08
SUPERMERCADO BETAO LTDA	13.146.266/0001-99	R\$	343,50
SUPORTE COMERCIAL HOSPITALAR LTDA	14.575.367/0001-48	R\$	8.617,22
TERCEIRO MILENIO AVIAMENTOS LTDA.	03.059.437/0001-99	R\$	666,00
TOFER INDUSTRIA E COMERCIO DE PRODUTOS LTDA	04.388.663/0001-86	R\$	3.425,20
TRANSENTULHO TRANSPORTE DE ENTULHO LTDA	26.950.774/0001-77	R\$	480,64
VIDA GRAFICA EDITORA E DISTRIBUIDORA EIRELI	16.970.305/0001-66	R\$	1.230,00
VITAL COMERCIO DE MEDICAMENTOS PRODUTOS	17.252.670/0001-06	R\$	8.767,65
VITALABOR CLINICA DE SEGURANCA E MEDICINA DO TRABALHO LTDA	07.976.161/0001-64	R\$	1.035,00
WILSON BARBALHO JUNIOR - SUPORTE	12.027.402/0001-69	R\$	1,00
TOTAL CLASSE IV - EPP/ME			R\$ 839.298,40

QUADRO COMPOSIÇÃO	2º LISTA
	VALORES
CLASSE I - TRABALHISTA	R\$ 1.939.121,12
CLASSE III - QUIROGRAFÁRIA	R\$ 6.624.375,33
CLASSE IV - EPP/ME	R\$ 839.298,40
TOTAIS	R\$ 9.402.794,85

10. Conclusão do Relatório

No mês em evidência o resultado foi de prejuízo, de cerca R\$ 511,1 mil, com variação de redução de cerca de 2,40% (dois vírgula quarenta por cento). No acumulado do ano a situação é negativa também, no montante de R\$ 1 milhão, conforme as demonstrações disponibilizadas pela Recuperanda.

As análises demonstraram que todas as suas movimentações econômicas-financeiras estão ligadas a reestruturação de medidas tomadas pela administração, as quais focam na manutenção das atividades operacionais e comerciais. Toda análise contábil foi pautada na verificação de documentos hábeis que pudessem comprovar a fidedignidade dos números apresentados em suas Demonstrações Financeiras. Assim, das análises dos indicadores

Wol Perícia e Consultoria Contábil
 wol.consultoriacontabil@gmail.com (62) 3941-0270 / (62) 98534-2961



econômicos, financeiros, contábeis e desempenhos aferidos das documentações apresentados pela Devedora; da composição dos informes e relatórios técnicos, conclui-se que a Recuperanda ainda se mantém em um momento complexo e delicado em razão da retração do mercado.

É o relatório, que submetemos à apreciação e acolhimento dessa Administração Judicial.

Wol Consultoria e Serviços Contábeis Eireli
Wanderley de Oliveira Leite
CRC/GO 012506

Wol Perícia e Consultoria Contábil
wol.consultoriacontabil@gmail.com (62) 3941-0270 / (62) 98534-2961

8. Dos atendimentos às solicitações requestadas pela Administração Judicial, inspeções e reuniões de trabalho aperfeiçoam-se permanentemente as definições de rotinas, que além de ampliar os entendimentos das atividades das devedoras contribuem para melhor identificação de indicadores de desempenho a demonstrar o atual momento e performance empresarial, no caso, peculiares às atividades hospitalares das devedoras e ainda atípicas nesta fase do processamento recuperacional, notadamente pela permanência estado de pandemia mundial e calamidade pública provocado pela covid-19, em forte estado de desaceleração, e assim observamos:

a) Cirurgias realizadas nos anos de 2020, 2021, 2022 e 2023, por rede conveniada e particulares:

CIRURGIAS REALIZADAS															
2020															
Ord	Convênio	jan	fev	mar	abr	mai	jun	jul	ago	set	out	nov	dez	Total	Part%
1	Affego	0	0	0	0	0	0	0	0	0	0	0	0	0	0,0%
2	Assefaz	0	0	0	0	0	0	0	0	0	0	0	0	0	0,0%
3	Caesan	2	0	0	0	0	0	0	0	0	1	0	2	5	0,4%
4	Cassi	0	3	0	0	0	0	0	0	1	1	0	0	5	0,4%
5	Celgmed	1	0	0	0	0	0	0	0	0	0	0	0	1	0,1%
6	Fusex	0	0	0	0	0	0	0	0	0	0	0	0	0	0,0%
7	Geap	1	1	0	0	0	0	0	0	0	0	0	0	2	0,1%
8	Imas	10	9	9	16	5	5	2	1	1	7	3	6	74	5,4%
9	lpassgo	78	67	66	38	26	31	31	17	38	51	66	49	558	40,5%
10	Itau	1	0	0	0	0	0	0	0	0	0	2	0	3	0,2%
11	Mais Saúde	0	0	0	0	0	0	0	0	0	0	0	2	2	0,1%
12	Particular	90	80	36	12	38	16	3	18	32	0	51	78	454	33,0%
13	Postal Saúde	0	0	0	0	0	1	0	0	0	0	0	0	1	0,1%
14	Proasa	0	0	0	0	0	0	0	0	0	0	0	0	0	0,0%
15	Saram	0	0	0	0	0	0	0	0	0	0	0	0	0	0,0%
16	Saúde Caixa	0	0	0	0	0	0	0	2	0	20	0	0	22	1,6%
17	Unimed	30	23	33	10	16	8	11	11	15	0	20	23	200	14,5%
18	Vitallis	0	2	0	0	0	0	0	0	0	48	0	0	50	3,6%
Total		213	185	144	76	85	61	47	49	87	128	142	160	1377	100,0%
Média mensal		115													
Evol%		base	-13,1%	-22,2%	-47,2%	11,8%	-28,2%	-23,0%	4,3%	77,6%	47,1%	10,9%	12,7%		
base		-28	-41	-68	9	-24	-14	2	38	41	14	18			
Part%		15,5%	13,4%	10,5%	5,5%	6,2%	4,4%	3,4%	3,6%	6,3%	9,3%	10,3%	11,6%	100%	

CIRURGIAS REALIZADAS															
2021															
Ord	Convênio	jan	fev	mar	abr	mai	jun	jul	ago	set	out	nov	dez	Total	Part%
1	Affego	4	0	0	0	0	0	0	0	0	0	0	0	4	0,2%
2	Assefaz	0	0	0	0	0	0	0	0	0	0	0	0	0	0,0%
3	Caesan	0	1	0	0	0	0	1	0	2	1	0	0	5	0,3%
4	Cassi	0	0	0	0	0	0	2	0	1	0	0	0	3	0,2%
5	Celgmed	0	0	0	0	0	0	0	0	0	0	0	0	0	0,0%
6	Correios	0	0	0	0	0	0	0	0	0	0	0	0	0	0,0%
7	Geap	0	0	0	0	0	0	0	0	0	0	2	0	2	0,1%
8	Imas	3	0	0	0	1	0	3	0	5	6	4	2	24	1,4%
9	Ipasgo	53	37	29	36	43	60	76	76	66	61	82	67	686	40,8%
10	Mais Saúde	0	0	0	0	4	6	4	3	10	14	10	12	63	3,7%
11	Particular	53	50	13	27	71	39	56	20	14	31	95	125	594	35,3%
12	Proasa	0	0	0	0	0	0	0	0	0	0	0	0	0	0,0%
13	Samp/AGMP	0	0	0	0	0	0	0	0	0	0	0	0	0	0,0%
14	Saúde Caixa	0	0	0	0	0	0	0	1	0	0	2	1	4	0,2%
15	Saúde Itaú	0	1	0	0	0	6	0	0	0	0	0	0	7	0,4%
16	Unimed	15	17	14	19	13	29	22	32	27	32	37	32	289	17,2%
17	Vitalis	0	0	0	0	0	0	0	0	0	0	0	0	0	0,0%
Total		128	106	56	82	132	140	164	132	125	145	232	239	1681	100,0%
Média mensal		140													
Evol%	base	-17,2%	-47,2%	46,4%	61,0%	6,1%	17,1%	-19,5%	-5,3%	16,0%	60,0%	3,0%			
	base	-22	-50	26	50	8	24	-32	-7	20	87	7			
Part%		7,6%	6,3%	3,3%	4,9%	7,9%	8,3%	9,8%	7,9%	7,4%	8,6%	13,8%	14,2%	100%	

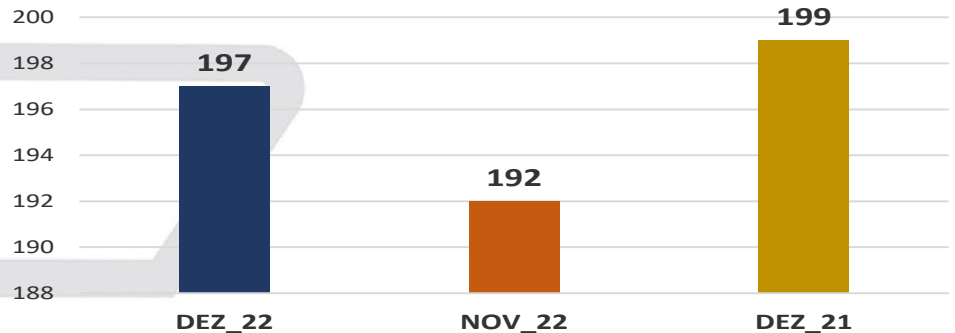
CIRURGIAS REALIZADAS															
2022															
Ord	Convênio	jan	fev	mar	abr	mai	jun	jul	ago	set	out	nov	dez	Total	Part%
1	Affego	0	0	0	0	0	0	0	0	0	0	0	0	0	0,0%
2	Assefaz	0	0	0	0	0	0	0	0	0	0	0	0	0	0,0%
3	Caesan	0	2	0	1	0	0	0	0	0	0	0	0	3	0,1%
4	Cassi	0	0	1	3	0	0	1	0	0	0	0	0	5	0,2%
5	Celgmed	0	0	0	1	0	0	0	0	0	0	0	0	1	0,0%
6	Correios	0	0	0	0	0	0	0	0	0	0	0	0	0	0,0%
7	Geap	0	3	0	0	0	0	0	0	0	0	0	0	3	0,1%
8	Imas	3	4	5	3	10	4	6	6	5	3	8	9	66	3,3%
9	Ipasgo	51	70	69	62	59	72	83	81	50	39	81	42	759	37,9%
10	Mais Saúde	7	21	7	18	16	11	14	21	18	16	17	9	175	8,7%
11	Particular	88	88	95	75	23	18	57	17	48	32	56	67	664	33,1%
12	Proasa	0	0	0	0	0	23	0	0	0	18	0	0	41	2,0%
13	Samp/AGMP	0	0	0	0	0	0	0	0	0	0	0	0	0	0,0%
14	Saúde Caixa	0	0	0	0	1	0	0	3	0	0	0	1	5	0,2%
15	Saúde Itaú	0	0	0	0	0	0	0	0	1	0	0	0	1	0,0%
16	Unimed	26	11	44	29	23	0	20	25	30	0	29	44	281	14,0%
17	Vitalis	0	0	0	0	0	0	0	0	0	0	0	0	0	0,0%
Total		175	199	221	192	132	128	181	153	152	108	191	172	2004	100,0%
Média mensal		197													
Evol%	base	13,7%	11,1%	-13,1%	-31,3%	-3,0%	41,4%	-15,5%	-0,7%	-28,9%	76,9%	-9,9%			
	base	24	22	-29	-60	-4	53	-28	-1	-44	83	-19			
Part%		8,7%	9,9%	11,0%	9,6%	6,6%	6,4%	9,0%	7,6%	7,6%	5,4%	9,5%	8,6%	100%	

CIRURGIAS REALIZADAS					
2023					
Ord	Convênio	jan	fev	Total	Part%
1	Affego	0	0	0	0,0%
2	Assezfaz	1	0	1	0,0%
3	Caesan	1	0	1	0,0%
4	Cassi	2	0	2	0,1%
5	Celgmed	1	1	2	0,1%
6	Correios	0	0	0	0,0%
7	Geap	0	0	0	0,0%
8	Imas	9	18	27	1,3%
9	Ipasgo	60	70	130	6,5%
10	Mais Saúde	26	17	43	2,1%
11	Particular	51	44	95	4,7%
12	Proasa	0	0	0	0,0%
13	Samp/AGMP	0	0	0	0,0%
14	Saúde Caixa	0	0	0	0,0%
15	Saúde Itaú	0	0	0	0,0%
16	Unimed	41	47	88	4,4%
17	Vitalis	0	0	0	0,0%
Total		192	197	389	19,4%
Média mensal			97		
Evol%		base	2,6%		
Part%		base	5		
		9,6%	9,8%	19%	

b) Cirurgias realizadas nos períodos acima analisados e comparadas ao mês anterior e ao mesmo período no exercício de 2022:

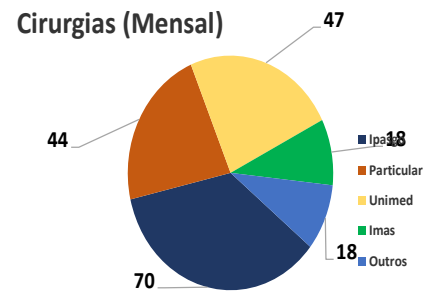
CIRURGIAS REALIZADAS						
COMPARATIVO MENSAL E ANUAL						
Ord	Convênio	FEV_23	JAN_23	VAR%	FEV_22	VAR%
1	Affego	0	0	0%	0	0%
2	Assezfaz	0	1	0%	0	0%
3	Caesan	0	1	0%	2	0%
4	Cassi	0	2	0%	0	0%
5	Celgmed	1	1	0%	0	0%
6	Correios	0	0	0%	0	0%
7	Geap	0	0	0%	3	0%
8	Imas	18	9	100%	4	350%
9	Ipasgo	70	60	17%	70	0%
10	Mais Saúde	17	26	-35%	21	-19%
11	Particular	44	51	-14%	88	-50%
12	Proasa	0	0	0%	0	0%
13	Samp/AGMP	0	0	0%	0	0%
14	Saúde Caixa	0	0	0%	0	0%
15	Saúde Itaú	0	0	0%	0	0%
16	Unimed	47	41	15%	11	327%
17	Vitalis	0	0	0%	0	0%
Total		197	192	3%	199	-1%

Cirurgias em 2023 - Comparativo mensal e anual -

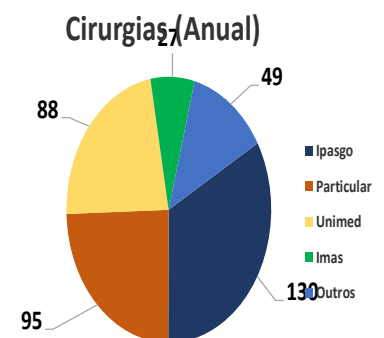


c) Cirurgias realizadas por convênio no último período de apuração e no exercício de 2022:

Cirurgias por convênio		
2023 - MENSAL		
Convênio	Qtde	Part%
Ipasgo	70	36%
Particular	44	22%
Unimed	47	24%
Imas	18	9%
Outros	18	9%
Total	197	100,0%



Cirurgias por convênio		
2023 - ANUAL		
Convênio	Qtde	Part%
Ipasgo	130	33%
Particular	95	24%
Unimed	88	23%
Imas	27	7%
Outros	49	13%
Total	389	100,0%



d) Valores das apresentações de contas e recebimentos mensais, por convênio e particulares, em 2020, 2021, 2022 e 2023:

ORD	Convênio	jan/20		fev/20		mar/20		abr/20	
		APRESENTADO	RECEBIDO	APRESENTADO	RECEBIDO	APRESENTADO	RECEBIDO	APRESENTADO	RECEBIDO
1	AFFEGO	R\$ 2.170	R\$ 777	R\$ 7.625	R\$ 0	R\$ 2.621	R\$ 1.944	R\$ 26.319	R\$ 6.340
2	ASSEFAZ	R\$ 210	R\$ 0	R\$ 3.423	R\$ 0	R\$ 929	R\$ 0	R\$ 17.463	R\$ 2.099
3	CAESAN	R\$ 0	R\$ 0	R\$ 23.762	R\$ 0	R\$ 41.809	R\$ 0	R\$ 52.472	R\$ 17.232
4	CASSI	R\$ 3.386	R\$ 22.876	R\$ 11.018	R\$ 0	R\$ 15.793	R\$ 24.856	R\$ 5.041	R\$ 0
5	CELGMED/VIVACOM	R\$ 1.380	R\$ 14.049	R\$ 23.828	R\$ 15.241	R\$ 47.263	R\$ 1.205	R\$ 77.956	R\$ 0
6	FUSEX	R\$ 0	R\$ 6.621	R\$ 0	R\$ 25.445	R\$ 0	R\$ 0	R\$ 0	R\$ 87
7	GEAP	R\$ 3.781	R\$ 28.541	R\$ 23.247	R\$ 8.556	R\$ 54.724	R\$ 4.871	R\$ 6.765	R\$ 3.180
8	IMAS	R\$ 188.616	R\$ 135.382	R\$ 162.940	R\$ 300.690	R\$ 160.178	R\$ 0	R\$ 139.988	R\$ 152.889
9	IPASGO	R\$ 490.349	R\$ 543.171	R\$ 506.079	R\$ 480.299	R\$ 517.658	R\$ 413.545	R\$ 374.898	R\$ 455.982
10	ITAU	R\$ 438	R\$ 0	R\$ 3.793	R\$ 0	R\$ 0	R\$ 0	R\$ 0	R\$ 0
11	PARTICULAR	R\$ 115.290	R\$ 115.290	R\$ 95.495	R\$ 108.363	R\$ 51.473	R\$ 51.473	R\$ 22.444	R\$ 22.444
12	POSTAL SAUDE	R\$ 171.375	R\$ 0	R\$ 0	R\$ 9.451	R\$ 0	R\$ 14.591	R\$ 2.689	R\$ 0
13	PROASA	R\$ 0	R\$ 0	R\$ 0	R\$ 0	R\$ 0	R\$ 0	R\$ 0	R\$ 0
14	REAL GRANDEZA	R\$ 0	R\$ 0	R\$ 0	R\$ 0	R\$ 0	R\$ 0	R\$ 0	R\$ 0
15	SARAM	R\$ 0	R\$ 0	R\$ 0	R\$ 0	R\$ 0	R\$ 0	R\$ 0	R\$ 0
16	SAUDE CAIXA	R\$ 0	R\$ 0	R\$ 6.642	R\$ 2.890	R\$ 2.414	R\$ 0	R\$ 0	R\$ 0
17	SMS - GOIÂNIA	R\$ 0	R\$ 0	R\$ 0	R\$ 0	R\$ 0	R\$ 0	R\$ 0	R\$ 0
18	UNIMED	R\$ 397.557	R\$ 258.122	R\$ 582.960	R\$ 355.800	R\$ 414.139	R\$ 461.634	R\$ 374.304	R\$ 444.344
19	VITALLIS	R\$ 5.498	R\$ 0	R\$ 8.563	R\$ 0	R\$ 0	R\$ 0	R\$ 1.094	R\$ 0
20	MAIS SAÚDE								
TOTAL		R\$ 1.390.052	R\$ 1.124.828	R\$ 1.459.375	R\$ 1.306.735	R\$ 1.309.000	R\$ 974.118	R\$ 1.101.433	R\$ 1.104.595

ORD	Convênio	mai/20		jun/20		jul/20		ago/20	
		APRESENTADO	RECEBIDO	APRESENTADO	RECEBIDO	APRESENTADO	RECEBIDO	APRESENTADO	RECEBIDO
1	AFFEGO	R\$ 0	R\$ 1.775	R\$ 1.331	R\$ 19.448	R\$ 59.006	R\$ 0	R\$ 1.780	R\$ 781
2	ASSEFAZ	R\$ 6.329	R\$ 5.413	R\$ 0	R\$ 14.675	R\$ 0	R\$ 6.091	R\$ 0	R\$ 0
3	CAESAN	R\$ 7.344	R\$ 0	R\$ 0	R\$ 70.559	R\$ 0	R\$ 6.023	R\$ 16.887	R\$ 0
4	CASSI	R\$ 17.891	R\$ 0	R\$ 86.796	R\$ 26.577	R\$ 16.908	R\$ 717	R\$ 50.735	R\$ 54.087
5	CELGMED	R\$ 0	R\$ 20.941	R\$ 2.552	R\$ 110.646	R\$ 5.473	R\$ 0	R\$ 16.185	R\$ 2.346
6	FUSEX	R\$ 0	R\$ 0	R\$ 0	R\$ 0	R\$ 0	R\$ 0	R\$ 0	R\$ 0
7	GEAP	R\$ 3.136	R\$ 18.454	R\$ 6.958	R\$ 43.765	R\$ 7.575	R\$ 5.956	R\$ 14.009	R\$ 2.831
8	IMAS	R\$ 139.997	R\$ 151.220	R\$ 139.937	R\$ 0	R\$ 199.981	R\$ 284.714	R\$ 299.966	R\$ 130.137
9	IPASGO	R\$ 355.218	R\$ 485.514	R\$ 411.676	R\$ 496.491	R\$ 915.244	R\$ 707.677	R\$ 1.159.767	R\$ 410.214
10	ITAU	R\$ 739	R\$ 0	R\$ 0	R\$ 2.180	R\$ 0	R\$ 1.354	R\$ 0	R\$ 0
11	PARTICULAR	R\$ 64.345	R\$ 64.345	R\$ 41.322	R\$ 41.322	R\$ 72.596	R\$ 72.596	R\$ 83.859	R\$ 83.859
12	POSTAL SAUDE	R\$ 0	R\$ 0	R\$ 2.392	R\$ 0	R\$ 0	R\$ 19.979	R\$ 0	R\$ 0
13	PROASA	R\$ 321	R\$ 0	R\$ 0	R\$ 0	R\$ 577	R\$ 0	R\$ 0	R\$ 0
14	REAL GRANDEZA	R\$ 0	R\$ 0	R\$ 0	R\$ 0	R\$ 0	R\$ 0	R\$ 0	R\$ 0
15	SARAM	R\$ 0	R\$ 0	R\$ 0	R\$ 0	R\$ 0	R\$ 76.580	R\$ 0	R\$ 46.953
16	SAUDE CAIXA	R\$ 1.721	R\$ 5.331	R\$ 0	R\$ 0	R\$ 90.722	R\$ 0	R\$ 11.526	R\$ 0
17	SMS - GOIÂNIA	R\$ 0	R\$ 0	R\$ 0	R\$ 0	R\$ 108.000	R\$ 0	R\$ 177.000	R\$ 0
18	UNIMED	R\$ 236.185	R\$ 278.010	R\$ 525.396	R\$ 230.421	R\$ 842.971	R\$ 468.729	R\$ 795.528	R\$ 761.470
19	VITALLIS	R\$ 0	R\$ 0	R\$ 371	R\$ 0	R\$ 0	R\$ 0	R\$ 255	R\$ 0
20	MAIS SAÚDE								
TOTAL		R\$ 833.225	R\$ 1.031.004	R\$ 1.218.732,42	R\$ 1.056.083,96	R\$ 2.319.053,61	R\$ 1.650.417,31	R\$ 2.627.495,60	R\$ 1.492.678,55

ORD	Convênio	set/20		out/20		nov/20		dez/20	
		APRESENTADO	RECEBIDO	APRESENTADO	RECEBIDO	APRESENTADO	RECEBIDO	APRESENTADO	RECEBIDO
1	AFFEGO	R\$ 19.711	R\$ 51.469	R\$ 69.175	R\$ 1.108	R\$ 17.811,88	R\$ 13.593,05	R\$ 25.295,79	R\$ 60.576,99
2	ASSEFAZ	R\$ 50.989	R\$ 0	R\$ 0	R\$ 0	R\$ 0,00	R\$ 0,00	R\$ 0,00	R\$ 0,00
3	CAESAN	R\$ 4.784	R\$ 0	R\$ 4.977	R\$ 10.493	R\$ 11.993,86	R\$ 2.524,13	R\$ 0,00	R\$ 4.434,95
4	CASSI	R\$ 1.264	R\$ 14.368	R\$ 96.036	R\$ 0	R\$ 20.034,89	R\$ 6.104,33	R\$ 7.890,68	R\$ 76.637,33
5	CELGMED/VIVACOM	R\$ 26.437	R\$ 548	R\$ 0	R\$ 15.421	R\$ 43.884,20	R\$ 25.388,74	R\$ 49.592,24	R\$ 0,00
6	FUSEX	R\$ 0	R\$ 0	R\$ 0	R\$ 0	R\$ 0,00	R\$ 0,00	R\$ 0,00	R\$ 0,00
7	GEAP	R\$ 57.537	R\$ 5.774	R\$ 921	R\$ 6.287	R\$ 18.309,34	R\$ 10.263,14	R\$ 35.984,99	R\$ 45.578,16
8	IMAS	R\$ 299.947	R\$ 132.916	R\$ 241.043	R\$ 191.850	R\$ 350.788,89	R\$ 288.140,30	R\$ 299.901,56	R\$ 290.736,69
9	IPASGO	R\$ 1.190.355	R\$ 761.013	R\$ 1.211.103	R\$ 1.163.667	R\$ 1.004.127,60	R\$ 1.173.516,88	R\$ 500.173,14	R\$ 1.190.357,73
10	ITAU	R\$ 0	R\$ 0	R\$ 1.345	R\$ 1.673	R\$ 641,37	R\$ 0,00	R\$ 2.786,80	R\$ 0,00
11	PARTICULAR	R\$ 126.106	R\$ 126.106	R\$ 112.038	R\$ 112.038	R\$ 115.431,20	R\$ 115.431,20	R\$ 173.634,74	R\$ 173.634,74
12	POSTAL SAUDE	R\$ 0	R\$ 3.571	R\$ 0	R\$ 0	R\$ 940,04	R\$ 0,00	R\$ 1.260,95	R\$ 1.136,22
13	PROASA	R\$ 0	R\$ 0	R\$ 0	R\$ 0	R\$ 0,00	R\$ 0,00	R\$ 0,00	R\$ 0,00
14	REAL GRANDEZA	R\$ 0	R\$ 0	R\$ 0	R\$ 0	R\$ 0,00	R\$ 0,00	R\$ 0,00	R\$ 0,00
15	SARAM	R\$ 0	R\$ 0	R\$ 0	R\$ 12.389	R\$ 0,00	R\$ 0,00	R\$ 0,00	R\$ 0,00
16	SAUDE CAIXA	R\$ 0	R\$ 48.070	R\$ 0	R\$ 5.615	R\$ 78.790,76	R\$ 0,00	R\$ 7.928,85	R\$ 0,00
17	SMS - GOIÂNIA	R\$ 9.000	R\$ 91.969	R\$ 0	R\$ 0	R\$ 0	R\$ 190.419	R\$ 0,00	R\$ 0,00
18	UNIMED	R\$ 892.847	R\$ 658.122	R\$ 726.032	R\$ 751.311	R\$ 706.864	R\$ 501.638	R\$ 374.656,07	R\$ 691.230,13
19	VITALLIS	R\$ 0	R\$ 0	R\$ 0	R\$ 0	R\$ 452	R\$ 0	R\$ 0,00	R\$ 0,00
20	MAIS SAÚDE					R\$ 1.545	R\$ 0	R\$ 7.081,49	R\$ 0,00
TOTAL		R\$ 2.678.778,14	R\$ 1.893.925,83	R\$ 2.462.670,20	R\$ 2.271.851,61	R\$ 2.371.615,59	R\$ 2.327.019,17	R\$ 1.486.187,30	R\$ 2.534.322,94

ORD	Convênio	jan/21		fev/21		mar/21		abr/21	
		APRESENTADO	RECEBIDO	APRESENTADO	RECEBIDO	APRESENTADO	RECEBIDO	APRESENTADO	RECEBIDO
1	Affego	R\$ 24.570,29	R\$ 9.832,15	R\$ 28.007,78	R\$ 19.562,34	R\$ 4.591,02	R\$ 19.178,44	R\$ 34.304,69	R\$ 22.793,97
2	Assefaz	R\$ 842,09	R\$ 42.866,24	R\$ 185,90	R\$ 0,00	R\$ 7.183,10	R\$ 0,00	R\$ 0,00	R\$ 0,00
3	Caesan	R\$ 6.514,59	R\$ 9.854,47	R\$ 5.778,10	R\$ 0,00	R\$ 55.824,87	R\$ 5.257,19	R\$ 96.562,40	R\$ 4.934,33
4	Cassi	R\$ 8.528,54	R\$ 11.920,56	R\$ 18.788,50	R\$ 4.709,77	R\$ 4.544,56	R\$ 8.277,08	R\$ 3.039,55	R\$ 0,00
5	Celgmed	R\$ 33.950,90	R\$ 39.932,00	R\$ 11.920,61	R\$ 0,00	R\$ 19.813,56	R\$ 71.932,61	R\$ 0,00	R\$ 10.755,68
6	Correios	R\$ 401,81	R\$ 0,00	R\$ 202,11	R\$ 1.105,48	R\$ 0,00	R\$ 0,00	R\$ 448,00	R\$ 0,00
7	Geap	R\$ 1.004,36	R\$ 0,00	R\$ 4.024,40	R\$ 6.203,15	R\$ 65.339,21	R\$ 27.599,35	R\$ 4.767,07	R\$ 969,21
8	Imas	R\$ 294.581,75	R\$ 0,00	R\$ 112.861,92	R\$ 0,00	R\$ 0,00	R\$ 0,00	R\$ 0,00	R\$ 857.445,13
9	Ipsago	R\$ 706.958,19	R\$ 971.009,88	R\$ 620.518,29	R\$ 473.084,57	R\$ 1.207.617,09	R\$ 707.917,75	R\$ 909.181,06	R\$ 713.449,35
10	Mais Saúde	R\$ 3.466,75	R\$ 4.768,28	R\$ 13.289,09	R\$ 0,00	R\$ 82.971,31	R\$ 11.338,23	R\$ 13.721,09	R\$ 64.354,80
11	Particular	R\$ 137.842,79	R\$ 99.378,66	R\$ 105.169,00	R\$ 91.506,93	R\$ 382.182,87	R\$ 166.825,35	R\$ 198.748,27	R\$ 188.461,92
12	Proasa	R\$ 0,00	R\$ 0,00	R\$ 0,00	R\$ 0,00	R\$ 0,00	R\$ 0,00	R\$ 0,00	R\$ 0,00
13	Samp/AGMP	R\$ 0,00	R\$ 0,00	R\$ 0,00	R\$ 0,00	R\$ 0,00	R\$ 0,00	R\$ 112,00	R\$ 0,00
14	Saúde Caixa	R\$ 71.977,15	R\$ 5.052,98	R\$ 5.303,76	R\$ 44.548,30	R\$ 0,00	R\$ 44.407,87	R\$ 354,91	R\$ 0,00
15	Saúde Itaú	R\$ 1.660,51	R\$ 1.290,62	R\$ 82.002,74	R\$ 0,00	R\$ 35.442,08	R\$ 2.675,15	R\$ 338,81	R\$ 70.204,51
16	Unimed	R\$ 0,00	R\$ 318.598,68	R\$ 468.448,04	R\$ 361.867,09	R\$ 492.702,48	R\$ 398.768,96	R\$ 1.687.754,19	R\$ 1.173.193,96
17	Vitalis	R\$ 431.520,71	R\$ 0,00	R\$ 0,00	R\$ 12.212,81	R\$ 0,00	R\$ 0,00	R\$ 0,00	R\$ 0,00
TOTAL		R\$ 1.723.820,43	R\$ 1.514.504,52	R\$ 1.476.500,24	R\$ 1.014.800,44	R\$ 2.358.212,15	R\$ 1.464.177,98	R\$ 2.949.332,04	R\$ 3.106.562,86

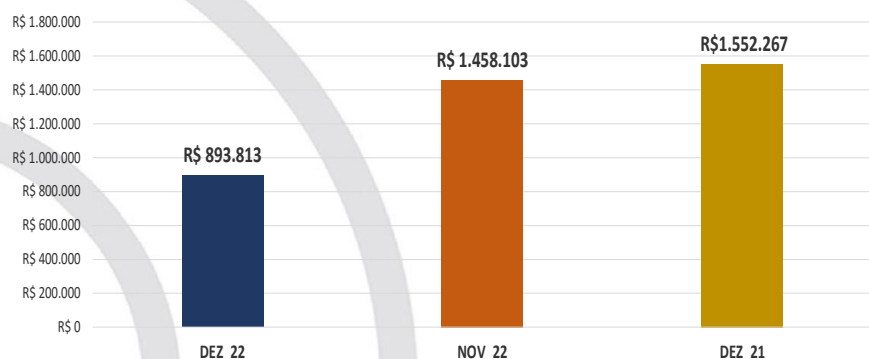
ORD	Convênio	mai/21		jun/21		jul/21		ago/21	
		APRESENTADO	RECEBIDO	APRESENTADO	RECEBIDO	APRESENTADO	RECEBIDO	APRESENTADO	RECEBIDO
1	Affego	R\$ 8.305,12	R\$ 3.244,78	R\$ 0,00	R\$ 26.080,72	R\$ 26.970,61	R\$ 0,00	R\$ 30.555,74	R\$ 7.352,96
2	Assefaz	R\$ 6.537,98	R\$ 94,27	R\$ 0,00	R\$ 0,00	R\$ 0,00	R\$ 4.264,78	R\$ 0,00	R\$ 0,00
3	Caesan	R\$ 46.215,90	R\$ 33.495,15	R\$ 541,30	R\$ 74.925,29	R\$ 19.537,59	R\$ 39.656,89	R\$ 3.225,17	R\$ 0,00
4	Cassi	R\$ 2.603,92	R\$ 39.164,66	R\$ 3.357,88	R\$ 0,00	R\$ 4.877,36	R\$ 4.386,40	R\$ 25.270,99	R\$ 0,00
5	Celgmed	R\$ 0,00	R\$ 18.075,64	R\$ 14.115,76	R\$ 0,00	R\$ 2.796,27	R\$ 0,00	R\$ 7.950,15	R\$ 13.473,19
6	Correios	R\$ 0,00	R\$ 0,00	R\$ 0,00	R\$ 0,00	R\$ 0,00	R\$ 0,00	R\$ 0,00	R\$ 0,00
7	Geap	R\$ 0,00	R\$ 368,05	R\$ 804,73	R\$ 48.696,49	R\$ 18.877,52	R\$ 3.412,88	R\$ 381,79	R\$ 0,00
8	Imas	R\$ 28.147,79	R\$ 372.177,13	R\$ 86.091,15	R\$ 0,00	R\$ 204.854,88	R\$ 0,00	R\$ 185.715,93	R\$ 0,00
9	Ipsago	R\$ 1.233.393,85	R\$ 1.166.304,36	R\$ 1.035.718,82	R\$ 973.829,85	R\$ 903.300,10	R\$ 987.791,24	R\$ 694.368,05	R\$ 964.054,10
10	Mais Saúde	R\$ 21.930,15	R\$ 8.527,70	R\$ 56.860,39	R\$ 21.644,52	R\$ 63.485,08	R\$ 50.415,93	R\$ 0,00	R\$ 49.226,88
11	Particular	R\$ 288.365,75	R\$ 250.265,29	R\$ 110.605,68	R\$ 126.256,74	R\$ 118.013,12	R\$ 200.168,60	R\$ 79.206,07	R\$ 71.402,43
12	Postal Saúde	R\$ 0,00	R\$ 0,00	R\$ 76.234,24	R\$ 290.600,75	R\$ 0,00	R\$ 0,00	R\$ 1.556,00	R\$ 1.556,00
13	Proasa	R\$ 0,00	R\$ 0,00	R\$ 0,00	R\$ 0,00	R\$ 0,00	R\$ 0,00	R\$ 0,00	R\$ 0,00
14	Samp/AGMP	R\$ 1.842,77	R\$ 0,00	R\$ 0,00	R\$ 0,00	R\$ 0,00	R\$ 1.842,78	R\$ 0,00	R\$ 0,00
15	Saúde Caixa	R\$ 0,00	R\$ 0,00	R\$ 0,00	R\$ 0,00	R\$ 31.640,16	R\$ 0,00	R\$ 122.727,42	R\$ 9.021,40
16	Saúde Itaú	R\$ 0,00	R\$ 3.223,60	R\$ 0,00	R\$ 0,00	R\$ 10.357,65	R\$ 0,00	R\$ 0,00	R\$ 0,00
17	Unimed	R\$ 1.073.386,91	R\$ 2.250.645,86	R\$ 1.307.037,92	R\$ 780.000,00	R\$ 1.040.889,72	R\$ 1.271.284,48	R\$ 730.161,71	R\$ 1.148.117,80
18	VivaCOM	R\$ 0,00	R\$ 0,00	R\$ 0,00	R\$ 0,00	R\$ 0,00	R\$ 18,00	R\$ 0,00	R\$ 0,00
19	Vitalis	R\$ 0,00	R\$ 0,00	R\$ 0,00	R\$ 0,00	R\$ 57.883,46	R\$ 19,00	R\$ 0,00	R\$ 0,00
TOTAL		R\$ 2.710.730,14	R\$ 4.145.586,49	R\$ 2.691.367,87	R\$ 2.342.034,36	R\$ 2.503.483,52	R\$ 2.563.260,98	R\$ 1.881.119,02	R\$ 2.264.204,76

ORD	Convênio	set/21		out/21		nov/21		dez/21	
		APRESENTADO	RECEBIDO	APRESENTADO	RECEBIDO	APRESENTADO	RECEBIDO	APRESENTADO	RECEBIDO
1	Affego	R\$ 7.730,86	R\$ 21.883,65	R\$ 9.017,23	R\$ 26.550,17	R\$ 101.858,50	R\$ 6.318,71	R\$ 0,00	R\$ 8.158,38
2	Assefaz	R\$ 0,00	R\$ 0,00	R\$ 0,00	R\$ 0,00	R\$ 0,00	R\$ 0,00	R\$ 0,00	R\$ 0,00
3	Caesan	R\$ 0,00	R\$ 0,00	R\$ 116.895,22	R\$ 19.331,36	R\$ 14.877,22	R\$ 0,00	R\$ 1.439,20	R\$ 99.934,61
4	Cassi	R\$ 14.744,87	R\$ 0,00	R\$ 62.679,14	R\$ 0,00	R\$ 56.630,67	R\$ 10.563,49	R\$ 7.922,31	R\$ 0,00
5	Celgmed	R\$ 1.155,57	R\$ 0,00	R\$ 11.231,84	R\$ 0,00	R\$ 0,00	R\$ 0,00	R\$ 0,00	R\$ 0,00
6	Correios	R\$ 0,00	R\$ 0,00	R\$ 0,00	R\$ 0,00	R\$ 0,00	R\$ 0,00	R\$ 0,00	R\$ 0,00
7	Geap	R\$ 40.920,47	R\$ 0,00	R\$ 26.569,73	R\$ 15.415,64	R\$ 40.320,69	R\$ 0,00	R\$ 49.515,55	R\$ 52.565,77
8	Imas	R\$ 349.298,77	R\$ 1.154.338,74	R\$ 111.041,53	R\$ 0,00	R\$ 187.435,99	R\$ 462.685,71	R\$ 364.309,52	R\$ 338.949,03
9	Ipsago	R\$ 702.068,11	R\$ 849.754,66	R\$ 680.128,59	R\$ 664.386,23	R\$ 1.029.616,35	R\$ 630.530,20	R\$ 814.586,35	R\$ 650.443,74
10	Mais Saúde	R\$ 82.128,80	R\$ 75.722,16	R\$ 29.868,25	R\$ 0,00	R\$ 17.695,91	R\$ 0,00	R\$ 88.353,09	R\$ 0,00
11	Particular	R\$ 45.181,43	R\$ 73.196,65	R\$ 74.062,80	R\$ 254.138,54	R\$ 155.413,45	R\$ 172.493,18	R\$ 207.494,04	R\$ 171.499,14
12	Postal Saúde	R\$ 71.938,20	R\$ 71.938,20	R\$ 242.419,96	R\$ 0,00	R\$ 0,00	R\$ 0,00	R\$ 0,00	R\$ 0,00
13	Proasa	R\$ 0,00	R\$ 0,00	R\$ 0,00	R\$ 0,00	R\$ 0,00	R\$ 0,00	R\$ 0,00	R\$ 0,00
14	Samp/AGMP	R\$ 0,00	R\$ 0,00	R\$ 0,00	R\$ 0,00	R\$ 0,00	R\$ 0,00	R\$ 0,00	R\$ 0,00
15	Saúde Caixa	R\$ 16.407,41	R\$ 14.873,34	R\$ 230,36	R\$ 2.182,49	R\$ 66.026,08	R\$ 67.877,99	R\$ 6.950,37	R\$ 0,00
16	Saúde Itaú	R\$ 2.725,81	R\$ 2.630,41	R\$ 0,00	R\$ 0,00	R\$ 0,00	R\$ 6.623,70	R\$ 0,00	R\$ 0,00
17	Unimed	R\$ 945.038,93	R\$ 639.107,45	R\$ 286.526,58	R\$ 828.815,48	R\$ 340.374,92	R\$ 246.174,39	R\$ 570.558,41	R\$ 264.257,42
18	VivaCOM	R\$ 2.796,27	R\$ 2.698,40	R\$ 0,00	R\$ 6.352,84	R\$ 0,00	R\$ 1.146,16	R\$ 0,00	R\$ 10.174,58
19	Vitalis	R\$ 0,00	R\$ 0,00	R\$ 0,00	R\$ 0,00	R\$ 0,00	R\$ 0,00	R\$ 0,00	R\$ 0,00
TOTAL		R\$ 2.282.135,50	R\$ 2.906.143,66	R\$ 1.650.671,23	R\$ 1.817.172,75	R\$ 2.010.249,78	R\$ 1.604.413,53	R\$ 2.111.128,84	R\$ 1.595.982,67

e) Os valores totais apresentados e recebidos, por convênio e particulares, em comparação ao mês anterior e mesmo mês de 2022:

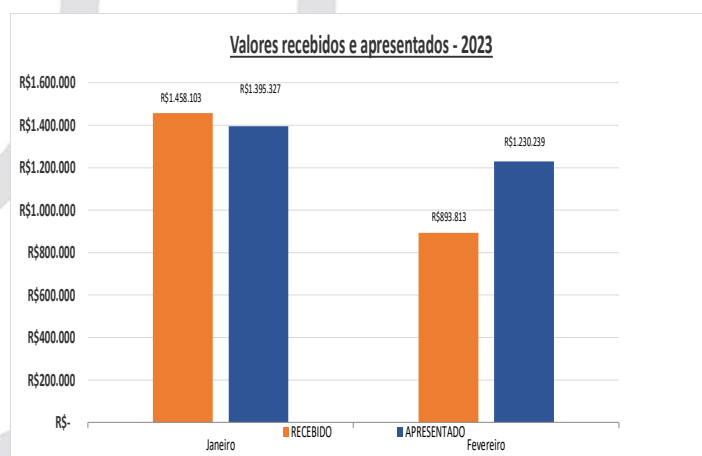
ORD	CONVÊNIO	fev/23		jan/23		VAR (R\$) ENTRE JAN/23 e DEZ/22		fev/22	
		APRESENTADO	RECEBIDO	APRESENTADO	RECEBIDO	APRESENTADO	RECEBIDO	APRESENTADO	RECEBIDO
1	Alfego	R\$ 4.598,19	R\$ 0,00	R\$ 1.886,98	R\$ 0,00	R\$ 2.711	R\$ 0	R\$ 28.249,31	R\$ 0,00
2	Asselab	R\$ 5.140,55	R\$ 0,00	R\$ 545,02	R\$ 1.848,45	R\$ 4.596	-R\$ 1.848	R\$ 0,00	R\$ 0,00
3	Caesan	R\$ 3.406,64	R\$ 0,00	R\$ 12.835,51	R\$ 789,43	-R\$ 9.429	-R\$ 789	R\$ 7.034,17	R\$ 1.246,36
4	Cassi	R\$ 15.981,21	R\$ 14.023,54	R\$ 5.060,97	R\$ 14.111,74	R\$ 10.920	-R\$ 89	R\$ 12.988,00	R\$ 0,00
5	Celmed	R\$ 52.925,18	R\$ 0,00	R\$ 1.515,91	R\$ 0,00	R\$ 51.409	R\$ 0	R\$ 11.377,06	R\$ 0,00
6	Correios	R\$ 0,00	R\$ 0,00	R\$ 0,00	R\$ 0,00	R\$ 0	R\$ 0	R\$ 0,00	R\$ 0,00
7	Geep	R\$ 0,00	R\$ 11.805,07	R\$ 982,81	R\$ 0,00	-R\$ 983	R\$ 11.805	R\$ 66.742,20	R\$ 27.123,79
8	Imas	R\$ 113.709,75	R\$ 109.282,00	R\$ 160.687,02	R\$ 347.040,69	-R\$ 46.977	-R\$ 237.759	R\$ 270.933,07	R\$ 0,00
9	Ipasgo	R\$ 482.226,63	R\$ 306.192,70	R\$ 441.719,37	R\$ 211.094,89	R\$ 40.507	R\$ 95.098	R\$ 984.449,12	R\$ 485.696,30
10	Mais Saúde	R\$ 66.678,57	R\$ 0,00	R\$ 85.531,97	R\$ 27.041,59	-R\$ 18.853	-R\$ 27.042	R\$ 77.270,95	R\$ 0,00
11	Particular	R\$ 86.745,99	R\$ 12.787,57	R\$ 241.549,92	R\$ 71.286,66	-R\$ 154.804	-R\$ 58.493	R\$ 157.791,08	R\$ 125.945,93
12	Postal Saúde	R\$ 572,11	R\$ 0,00	R\$ 0,00	R\$ 0,00	R\$ 572	R\$ 0	R\$ 0,00	R\$ 0,00
13	Prosa	R\$ 1.990,40	R\$ 0,00	R\$ 0,00	R\$ 0,00	R\$ 1.990	R\$ 0	R\$ 0,00	R\$ 0,00
14	Samp/AGMP	R\$ 0,00	R\$ 0,00	R\$ 0,00	R\$ 0,00	R\$ 0	R\$ 0	R\$ 0,00	R\$ 0,00
15	Saúde Caixa	R\$ 3.785,13	R\$ 34.076,71	R\$ 2.797,09	R\$ 0,00	R\$ 988	R\$ 34.077	R\$ 12.180,77	R\$ 53.838,41
16	Saúde Itau	R\$ 0,00	R\$ 0,00	R\$ 11.774,87	R\$ 1.892,18	-R\$ 11.775	-R\$ 1.892	R\$ 3.743,09	R\$ 0,00
17	Unimed	R\$ 392.478,17	R\$ 389.032,08	R\$ 428.439,93	R\$ 776.282,67	-R\$ 35.962	-R\$ 387.251	R\$ 379.952,82	R\$ 858.416,53
18	VivaCOM	R\$ 0,00	R\$ 16.613,68	R\$ 0,00	R\$ 6.714,26	R\$ 0	R\$ 9.899	R\$ 0,00	R\$ 0,00
19	Vitalis	R\$ 0,00	R\$ 0,00	R\$ 0,00	R\$ 0,00	R\$ 0	R\$ 0	R\$ 0,00	R\$ 0,00
TOTAL		R\$ 1.230.239	R\$ 893.813	R\$ 1.395.327	R\$ 1.458.103	-R\$ 165.089	-R\$ 584.281	R\$ 2.012.712	R\$ 1.552.267
		VARIAÇÃO % /R\$				-12%	-39%	-39%	-42%
						-R\$ 165.089	-R\$ 584.289	-R\$ 702.473	-R\$ 638.464

Recebimentos - Comparativo mensal e anual -



2020				
Mês	RECEBIDO	APRESENTADO	DIFERENÇA em R\$	VAR%(REC/APR)
Janeiro	R\$ 1.124.828	R\$ 1.380.052	-R\$ 255.223	-18%
Fevereiro	R\$ 1.306.735	R\$ 1.459.375	-R\$ 152.640	-10%
Março	R\$ 974.118	R\$ 1.309.000	-R\$ 334.882	-26%
Abril	R\$ 1.104.595	R\$ 1.101.433	R\$ 3.162	0%
Mai	R\$ 1.031.004	R\$ 833.225	R\$ 197.778	24%
Junho	R\$ 1.056.084	R\$ 1.218.732	-R\$ 162.648	-13%
Julho	R\$ 1.650.417	R\$ 2.319.054	-R\$ 668.636	-29%
Agosto	R\$ 1.492.679	R\$ 2.627.496	-R\$ 1.134.817	-43%
Setembro	R\$ 1.893.926	R\$ 2.678.778	-R\$ 784.852	-29%
Outubro	R\$ 2.271.852	R\$ 2.462.670	-R\$ 190.819	-8%
Novembro	R\$ 2.327.019	R\$ 2.371.616	-R\$ 44.596	-2%
Dezembro	R\$ 2.534.323	R\$ 1.486.187	R\$ 1.048.136	71%
Total	R\$ 18.767.579	R\$ 21.247.617	-R\$ 2.480.038	-11,7%

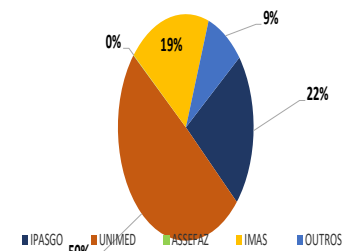
2021					
Mês	RECEBIDO	APRESENTADO	DIFERENÇA em R\$	VAR% (REC/APR)	
Janeiro	R\$ 1.514.505	R\$ 1.723.820	-R\$ 209.316	-12%	
Fevereiro	R\$ 1.014.800	R\$ 1.476.500	-R\$ 461.700	-31%	
Março	R\$ 1.464.178	R\$ 2.358.212	-R\$ 894.034	-38%	
Abril	R\$ 3.106.563	R\$ 2.949.332	R\$ 157.231	5%	
Mai	R\$ 4.145.586	R\$ 2.710.730	R\$ 1.434.856	53%	
Junho	R\$ 2.342.034	R\$ 2.691.368	-R\$ 349.334	-13%	
Julho	R\$ 2.563.224	R\$ 2.503.484	R\$ 59.740	2%	
Agosto	R\$ 2.264.205	R\$ 1.881.119	R\$ 383.086	20%	
Setembro	R\$ 2.906.144	R\$ 2.282.136	R\$ 624.008	27%	
Outubro	R\$ 1.817.173	R\$ 1.650.671	R\$ 166.502	10%	
Novembro	R\$ 1.604.414	R\$ 2.010.250	-R\$ 405.836	-20%	
Dezembro	R\$ 1.595.983	R\$ 2.111.129	-R\$ 515.146	-24%	
Total	R\$ 26.338.808	R\$ 26.348.751	-R\$ 9.943	-0,04%	
2022					
Mês	RECEBIDO	APRESENTADO	DIFERENÇA em R\$	VAR% (REC/APR)	
Janeiro	R\$ 1.075.474	R\$ 2.242.024	-R\$ 1.166.550	-52%	
Fevereiro	R\$ 1.552.267	R\$ 2.012.712	-R\$ 460.444	-23%	
Março	R\$ 1.473.328	R\$ 2.010.142	-R\$ 536.815	-27%	
Abril	R\$ 1.993.357	R\$ 1.518.130	R\$ 475.227	31%	
Mai	R\$ 1.191.568	R\$ 1.632.134	-R\$ 440.565	-27%	
Junho	R\$ 1.457.373	R\$ 1.418.104	R\$ 39.268	3%	
Julho	R\$ 1.456.018	R\$ 1.423.896	R\$ 32.122	2%	
Agosto	R\$ 839.684	R\$ 1.067.273	-R\$ 227.590	-21%	
Setembro	R\$ 1.098.244	R\$ 1.177.853	-R\$ 79.608	-7%	
Outubro	R\$ 996.188	R\$ 1.022.240	-R\$ 26.052	-3%	
Novembro	R\$ 2.001.400	R\$ 1.106.898	R\$ 894.501	81%	
Dezembro	R\$ 822.448	R\$ 1.188.276	-R\$ 365.828	-31%	
Total	R\$ 15.957.347	R\$ 17.819.682	-R\$ 1.862.335	-10,5%	
Média/mês	R\$ 1.523.606	R\$ 1.945.752			
2023					
Mês	RECEBIDO	APRESENTADO	DIFERENÇA em R\$	VAR% (REC/APR)	
Janeiro	R\$ 1.458.103	R\$ 1.395.327	R\$ 62.775	4%	
Fevereiro	R\$ 893.813	R\$ 1.230.239	-R\$ 336.425	-27%	
Total	R\$ 2.351.916	R\$ 2.625.566	-R\$ 273.650	-10,4%	
Média/mês	R\$ 1.175.958	R\$ 1.312.783			



e1) Valores recebidos por convênio no mês em estudo e no exercício de 2023:

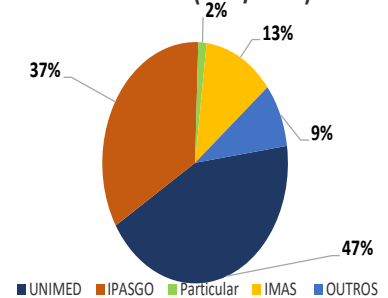
2023 (anual)		
Convênio	Valor recebido	Part%
IPASGO	R\$ 517.288	22%
UNIMED	R\$ 1.165.315	50%
ASSEFAZ	R\$ 1.848	0%
IMAS	R\$ 456.323	19%
OUTROS	R\$ 211.142	9%
Total	R\$ 2.351.916	100%

Recebimentos (ano/2023)



2023 (mês)		
Convênio	Valor recebido	Part%
UNIMED	R\$ 389.032	47%
IPASGO	R\$ 306.193	37%
Particular	R\$ 12.788	2%
IMAS	R\$ 109.282	13%
OUTROS	R\$ 76.519	9%
Total	R\$ 893.813	100%

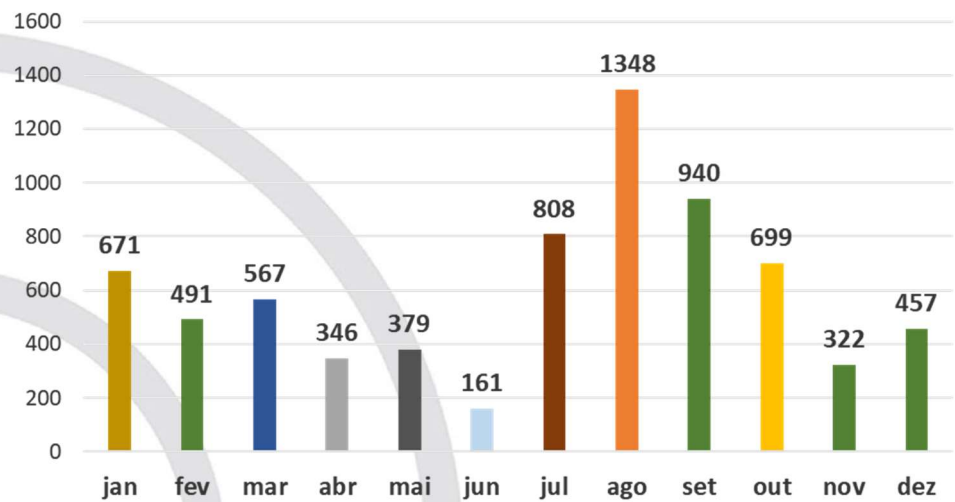
Recebimentos (mês/2023)



f) Exames realizados por rede conveniada e particular nos anos de 2020, 2021, 2022 e 2023, até o mês em estudo:

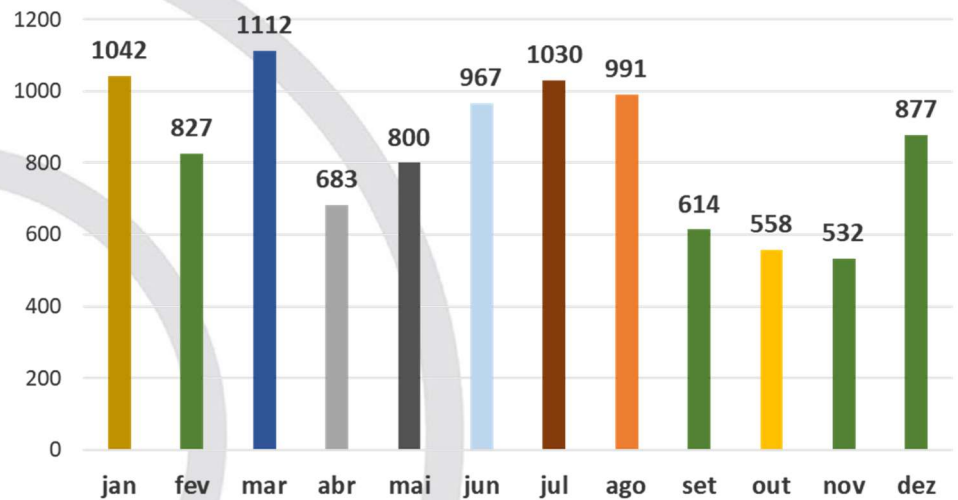
Exames realizados															
2020															
Ord	Convênio	jan	fev	mar	abr	mai	jun	jul	ago	set	out	nov	dez	Total	Part%
1	Affego	0	1	0	0	0	0	3	5	7	4	4	3	27	0%
2	Assefaz	3	1	2	4	0	0	0	0	0	0	0	0	10	0%
3	Caesan	1	3	3	1	1	0	0	4	20	6	3	0	42	1%
4	Cassi	5	4	7	1	7	2	7	20	3	6	4	4	70	1%
5	Celgmed	3	5	10	1	3	2	7	12	7	5	0	6	61	1%
6	Fusex	0	0	0	0	0	0	0	0	0	0	0	1	1	0%
7	Geap	12	7	4	3	3	4	10	8	4	3	6	4	68	1%
8	Imas	133	114	121	98	73	20	160	232	154	125	54	66	1350	19%
9	Ipsago	242	163	206	102	124	67	252	487	369	230	124	143	2509	35%
10	Itau	2	0	1	0	1	0	2	0	1	3	1	2	13	0%
11	Particular	46	13	19	12	24	12	63	65	68	45	24	30	421	6%
12	Postal Saúde	1	1	2	0	2	1	0	1	2	1	0	0	11	0%
13	Proasa	0	0	0	0	0	1	2	0	1	1	0	0	5	0%
14	Real Grandeza								1	0	0	0	0	1	0%
15	Saram	0	0	0	0	0	0	0	0	0	0	0	0	0	0%
16	Saúde Caixa	6	6	3	0	3	0	6	2	2	4	1	2	35	0%
17	SMS	0	0	0	0	0	0	4	2	0	0	0	0	6	0%
18	Unimed	215	173	189	118	138	51	292	509	302	266	101	187	2541	35%
19	Vitalis	2	0	0	6	0	1	0	0	0	0	0	0	9	0%
20	Mais Saúde	0	0	0	0	0	0	0	0	0	0	0	9	9	0%
Total		671	491	567	346	379	161	808	1348	940	699	322	457	7189	100,0%
Média		593													
Evol%		base	-27%	15%	-39%	10%	-58%	402%	67%	-30%	-26%	-54%	42%		
base		-180	76	-221	33	-218	647	540	-408	-241	-377	135			
Part%		9,3%	6,8%	7,9%	4,8%	5,3%	2,2%	11,2%	18,8%	13,1%	9,7%	4,5%	6,4%	100%	

Exames realizados - 2020



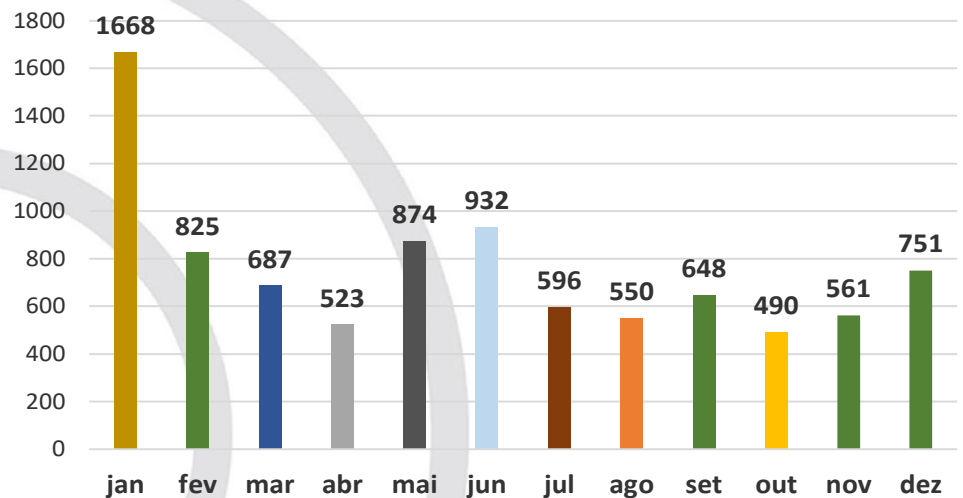
Exames realizados															
2021															
Ord	Convênio	jan	fev	mar	abr	mai	jun	jul	ago	set	out	nov	dez	Total	Part%
1	Affego	9	3	10	4	2	7	5	0	7	1	0	4	52	1%
2	Assez	1	2	3	0	0	3	2	4	0	0	0	0	15	0%
3	Caesan	5	24	14	6	14	4	7	2	1	4	1	6	88	1%
4	Cassi	17	10	10	8	5	8	4	10	4	8	3	4	91	1%
5	Celgmed	9	6	11	2	1	5	5	3	16	3	0	6	67	1%
6	Correios	2	0	4	3	4	0	0	0	0	0	0	0	13	0%
7	Geap	9	5	11	1	4	11	6	8	8	8	5	12	88	1%
8	Imas	151	54	1	0	43	87	130	109	107	84	69	117	952	9%
9	Ipasgo	319	329	447	318	257	311	320	363	207	187	177	253	3488	35%
10	Mais Saúde	19	16	76	39	49	66	58	59	61	38	68	89	638	6%
11	Particular	70	72	81	45	50	48	47	52	12	37	15	30	559	6%
12	Proasa	0	0	0	0	0	0	8	0	1	1	1	1	12	0%
13	Portal Saúde	0	0	0	0	0	0	0	1	1	1	0	1	4	0%
14	Samp/AGMP	0	0	0	2	0	0	0	0	1	0	0	1	4	0%
15	Saúde Caixa	9	2	9	4	9	14	13	21	9	1	0	7	98	1%
16	Saúde Itaú	5	4	0	0	2	3	5	2	3	2	0	0	26	0%
17	Unimed	417	300	434	249	360	400	420	357	176	183	193	345	3834	38%
18	Vitalis	0	0	1	2	0	0	0	0	0	0	0	1	4	0%
0		1042	827	1112	683	800	967	1030	991	614	558	532	877	10033	100,0%
0		923													
0	base	-21%	34%	-39%	17%	21%	7%	-4%	-38%	-9%	-5%	65%			
0	base	-215	285	-429	117	167	63	-39	-377	-56	-26	345			
0		10,4%	8,2%	11,1%	6,8%	8,0%	9,6%	10,3%	9,9%	8,5%	7,8%	7,4%	12,2%	110%	

Exames realizados - 2021



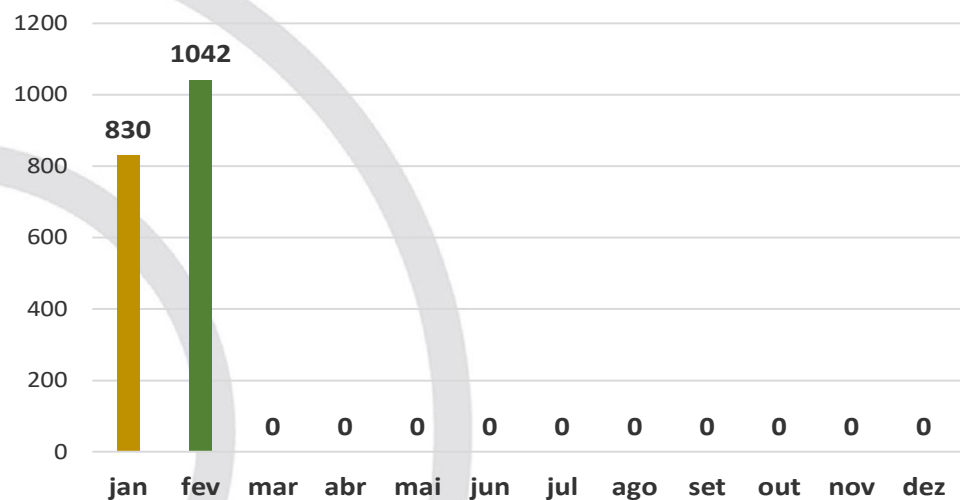
Exames realizados															
2022															
Ord	Convênio	jan	fev	mar	abr	mai	jun	jul	ago	set	out	nov	dez	Total	Part%
1	Affego	12	3	0	1	4	8	3	0	3	0	2	2	38	0%
2	Assefaz	3	0	0	0	0	1	2	1	0	5	0	0	12	0%
3	Caesan	5	9	12	1	2	9	1	3	4	2	1	5	54	1%
4	Cassi	14	4	1	4	5	16	2	5	2	3	4	11	71	1%
5	Celgmed	10	6	7	5	5	10	4	7	2	1	4	13	74	1%
6	Correios	0	0	0	0	0	0	0	0	0	0	0	0	0	0%
7	Geap	17	4	9	7	1	6	5	4	0	0	8	4	65	1%
8	Imas	178	158	126	100	158	103	68	66	83	89	56	73	1258	14%
9	Ipasgo	538	270	204	160	250	266	166	161	197	149	151	231	2743	30%
10	Mais Saúde	156	61	54	50	89	101	92	82	100	68	84	143	1080	12%
11	Particular	67	31	39	11	22	45	19	20	12	11	16	16	309	3%
12	Proasa	1	0	4	0	0	0	2	0	0	0	0	1	8	0%
13	Portal Saúde	5	4	0	0	0	0	0	0	0	0	0	0	9	0%
14	Samp/AGMP	0	0	0	0	2	0	0	0	0	0	0	0	2	0%
15	Saúde Caixa	18	5	4	0	7	5	5	5	5	4	6	4	68	1%
16	Saúde Itaú	3	0	0	6	4	2	2	2	5	0	1	2	27	0%
17	Unimed	640	270	227	177	325	360	225	194	235	158	228	246	3285	36%
18	Vitalis	1	0	0	1	0	0	0	0	0	0	0	0	2	0%
Total		1668	825	687	523	874	932	596	550	648	490	561	751	9105	100,0%
Média		915													
Evol%		base	-51%	-17%	-24%	67%	7%	-36%	-8%	18%	-24%	14%	34%		
		base	-843	-138	-164	351	58	-336	-46	98	-158	71	190		
Part%		18,3%	9,1%	7,5%	5,7%	9,6%	10,2%	6,5%	6,0%	9,0%	6,8%	7,8%	10,4%	107%	

Exames realizados - 2022



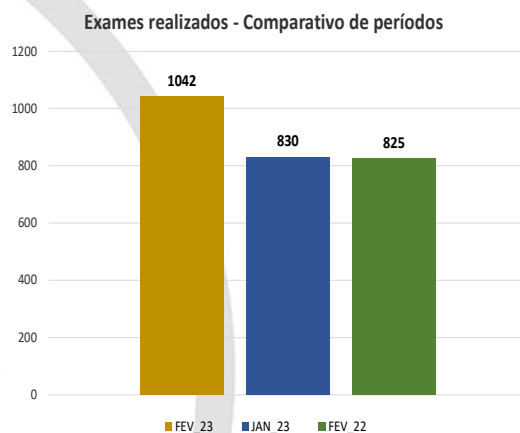
Exames realizados					
2023					
Ord	Convênio	jan	fev	Total	Part%
1	Affego	5	3	8	0%
2	Assezaz	4	3	7	0%
3	Caesan	6	32	38	0%
4	Cassi	10	3	13	0%
5	Celgmed	9	7	16	0%
6	Correios	0	0	0	0%
7	Geap	1	3	4	0%
8	Imas	146	159	305	3%
9	Ipasgo	223	325	548	6%
10	Mais Saúde	131	190	321	4%
11	Particular	17	26	43	0%
12	Proasa	8	0	8	0%
13	Portal Saúde	0	0	0	0%
14	Samp/AGMP	0	0	0	0%
15	Saúde Caixa	0	8	8	0%
16	Saúde Itaú	0	8	8	0%
17	Unimed	270	273	543	6%
18	Vitallis	0	2	2	0%
0		830	1042	1872	20,6%
0		374			
0		base	26%		
0		base	212		
0		44,3%	55,7%		100%

Exames realizados - 2023



g) Exames realizados nos períodos acima analisados em comparação ao mês anterior e o mês correlato no exercício de 2022:

Exames realizados						
Comparativo Mensal e Anual						
Ord	Convênio	FEV_23	JAN_23	VAR%	FEV_22	VAR%
1	Affego	3	5	-40%	3	0%
2	Assefaz	3	4	0%	0	0%
3	Caesan	32	6	433%	9	256%
4	Cassi	3	10	-70%	4	-25%
5	Celgmed	7	9	-22%	6	17%
6	Correios	0	0	0%	0	0%
7	Geap	3	1	200%	4	-25%
8	Imas	159	146	9%	158	1%
9	Ipasgo	325	223	46%	270	20%
10	Mais Saúde	190	131	45%	61	211%
11	Particular	26	17	53%	31	-16%
12	Proasa	0	8	0%	0	0%
13	Portal Saúde	0	0	0%	4	-100%
14	Samp/AGMP	0	0	0%	0	0%
15	Saúde Caixa	8	0	0%	5	60%
16	Saúde Itaú	8	0	0%	0	0%
17	Unimed	273	270	1%	270	1%
18	Vitalis	2	0	0%	0	0%
Total		1042	830	26%	825	26%



h) Exames diagnósticos realizados por especialidade nos anos de 2020, 2021, 2022 e 2023, até o mês em estudo:

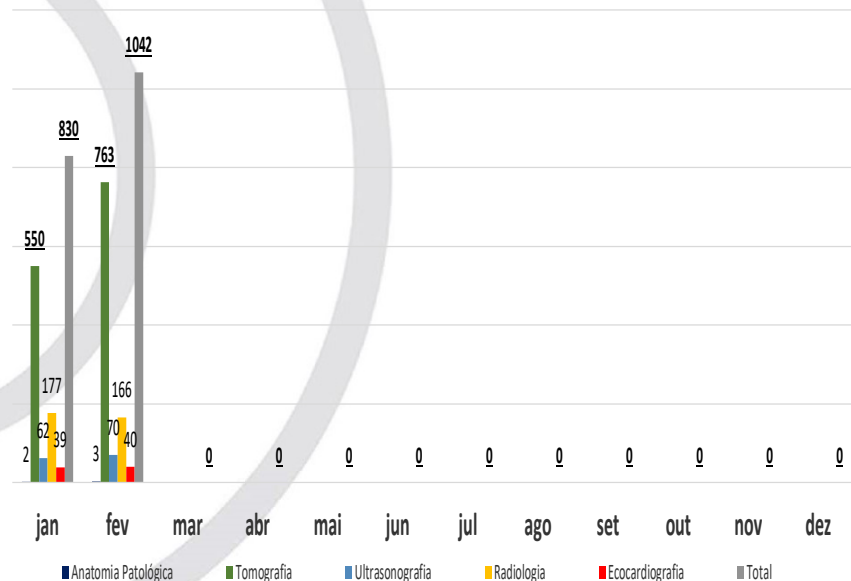
NÚMERO DE EXAMES DIAGNÓSTICOS															
2020															
TIPO	jan	fev	mar	abr	mai	jun	jul	ago	set	out	nov	dez	total	VARIACÃO	
Anatomia Patológica	21	17	18	11	13	6	23	0	14	3	2	4	111	-1	-25%
Tomografia	310	354	430	243	224	0	651	1213	863	590	143	318	5029	592	186%
Ultrasonografia	77	36	30	10	29	5	9	17	8	19	41	22	226	20	91%
Radiologia	225	50	55	58	84	123	79	83	11	29	94	83	749	-30	-36%
Ecocardiografia	38	34	34	24	29	27	46	35	44	58	42	30	403	4	13%
Total	671	491	567	346	379	161	808	1348	940	699	322	457	6518	-241	-26%
Média	599														

NÚMERO DE EXAMES DIAGNÓSTICOS															
2021															
TIPO	jan	fev	mar	abr	mai	jun	jul	ago	set	out	nov	dez	total	VARIACÃO	
Anatomia Patológica	3	1	0	0	0	0	0	0	0	2	1	0	7	-1	-100,0%
Tomografia	910	739	979	564	675	774	1153	829	449	409	384	718	8583	334	87,0%
Ultrasonografia	42	28	16	23	17	13	25	24	27	32	52	15	314	-37	-71,2%
Radiologia	53	30	97	63	73	96	91	88	68	75	58	85	877	27	46,6%
Ecocardiografia	34	29	20	33	35	31	46	41	54	40	38	59	460	21	55,3%
Total	1042	827	1112	683	800	914	1315	982	598	558	533	877	10241	9364	64,5%
Média	853														

NÚMERO DE EXAMES DIAGNÓSTICOS															
2022															
TIPO	jan	fev	mar	abr	mai	jun	jul	ago	set	out	nov	dez	total	VARIACÃO	
Anatomia Patológica	0	0	0	0	0	0	0	0	8	0	0	0	8	0	0,0%
Tomografia	1494	667	468	421	753	900	512	472	528	407	481	605	7708	124	25,8%
Ultrasonografia	29	39	74	46	58	13	41	33	84	46	42	52	557	10	23,8%
Radiologia	93	82	98	14	27	0	0	0	0	0	0	56	370	56	0,0%
Ecocardiografia	52	17	47	42	36	19	43	45	28	37	38	38	442	0	0,0%
Total	1668	805	687	523	874	932	596	550	648	490	561	751	9085	190	33,9%
Média	911														

NÚMERO DE EXAMES DIAGNÓSTICOS					
2023					
TIPO	jan	fev	total	VARIACÃO	
Anatomia Patológica	2	3	5	1	50,0%
Tomografia	550	763	1313	213	38,7%
Ultrasonografia	62	70	132	8	12,9%
Radiologia	177	166	343	-11	-6,2%
Ecocardiografia	39	40	79	1	2,6%
Total	830	1042	1872	212	26%
Média	374				

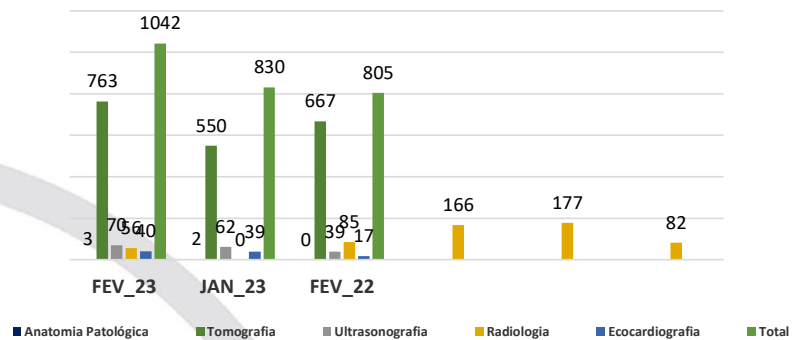
Exames diagnósticos - 2023



i) Exames diagnósticos realizados por especialidade nos períodos acima analisados em comparação ao mês anterior e o mês correlato no exercício de 2022:

NÚMERO DE EXAMES DIAGNÓSTICOS					
TIPO	FEV_23	JAN_23	VAR%	FEV_22	VAR% FEV_23 JAN_23
Anatomia Patológica	3	2	0%	0	0%
Tomografia	763	550	39%	667	14%
Ultrasonografia	70	62	13%	39	79%
Radiologia	166	177	0%	82	102%
Ecocardiografia	40	39	3%	17	135%
Total	1042	830	26%	805	29%

Exames Diagnósticos - Comparativo mensal e anual -



j) As atividades operacionais mensais comparativas com o mês anterior e igual período no ano de 2022:

J1) Internações realizadas.

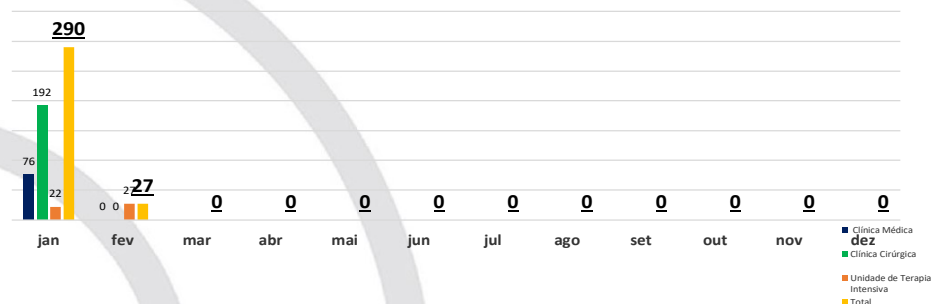
INTERNAÇÕES															
2020															
TIPO	jan	fev	mar	abr	mai	jun	jul	ago	set	out	nov	dez	total	VARIACÃO	
Clínica Médica	173	149	77	19	48	173	78	87	57	66	63	77	894	14	22%
Clínica Cirúrgica	133	110	159	115	104	31	45	55	71	104	113	121	1028	8	7%
Unidade de Terapia Intensiva	25	39	37	28	50	75	165	154	143	114	46	55	906	9	20%
Total	331	298	273	162	202	279	288	296	271	284	222	253	2828	31	14%
Média	263														
INTERNAÇÕES															
2021															
TIPO	jan	fev	mar	abr	mai	jun	jul	ago	set	out	nov	dez	total	VARIACÃO	
Clínica Médica	61	41	16	28	36	77	78	71	80	75	70	84	717	14	20%
Clínica Cirúrgica	120	73	53	75	107	41	71	59	61	65	90	117	932	27	30%
Unidade de Terapia Intensiva	72	93	122	101	100	100	83	52	20	16	20	11	790	-9	-45%
Total	253	207	191	204	243	218	232	182	161	156	180	212	2439	32	18%
Média	203														

INTERNAÇÕES														
2022														
TIPO	jan	fev	mar	abr	mai	jun	jul	ago	set	out	nov	total	VARIAÇÃO	
Clínica Médica	92	96	112	104	118	122	119	98	92	105	81	1139	-24	-22,9%
Clínica Cirúrgica	91	86	98	83	92	65	67	76	89	52	138	937	86	165,4%
Unidade de Terapia Intensiva	39	23	39	35	26	16	22	9	14	26	14	263	-12	-46,2%
Total	222	205	249	222	236	203	208	183	195	183	233	2339	50	27%
Média	227													

INTERNAÇÕES															
2022															
TIPO	jan	fev	mar	abr	mai	jun	jul	ago	set	out	nov	dez	total	VARIAÇÃO	
Clínica Médica	92	96	112	104	118	122	119	98	92	105	81	93	1232	12	14,8%
Clínica Cirúrgica	91	86	98	83	92	65	67	76	89	52	138	172	1109	34	24,6%
Unidade de Terapia Intensiva	39	23	39	35	26	16	22	9	14	26	14	19	282	5	35,7%
Total	222	205	249	222	236	203	208	183	195	183	233	284	2623	51	22%
Média	227														

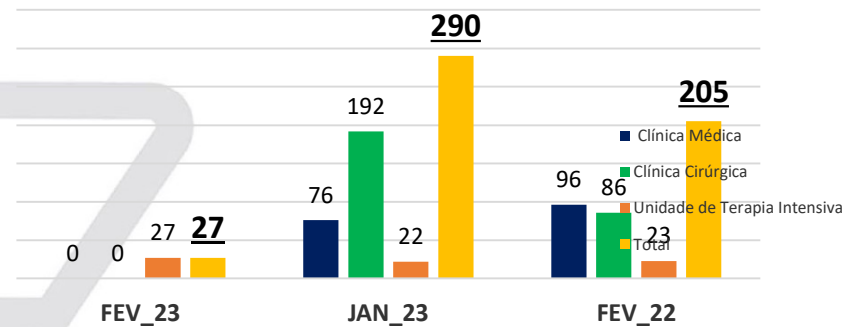
INTERNAÇÕES					
2023					
TIPO	jan	fev	total	VARIAÇÃO	
Clínica Médica	76	0	76	-76	-100,0%
Clínica Cirúrgica	192	0	192	-192	-100,0%
Unidade de Terapia Intensiva	22	27	49	5	22,7%
Total	290	27	317	-263	-91%
Média	26				

Internações - 2023



INTERNAÇÕES 2023					
TIPO	FEV_23	JAN_23	VAR%	FEV_22	VAR% FEV_23 JAN_23
Clínica Médica	0	76	-100%	96	-100%
Clínica Cirúrgica	0	192	-100%	86	-100%
Unidade de Terapia Intensiva	27	22	23%	23	17%
Total	27	290	-91%	205	-87%

Internações - Comparativo mensal e anual -



J2) Tempo médio de permanência.

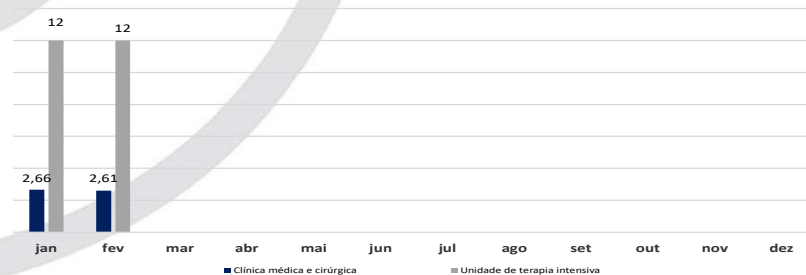
TEMPO MÉDIO DE PERMANÊNCIA														
2020														
TIPO	jan	fev	mar	abr	mai	jun	jul	ago	set	out	nov	dez	média	VARIAÇÃO
Clínica médica e cirúrgica	3	2,2	3,7	2,7	2,8	1,9	4,9	3,6	3,3	2,1	2,8	3,0	3,0	8%
Unidade de terapia intensiva	11	8,5	9	6,71	4,86	7,01	6,06	6,23	6,82	6,97	5,88	5,2	6,7	-12%

TEMPO MÉDIO DE PERMANÊNCIA														
2021														
TIPO	jan	fev	mar	abr	mai	jun	jul	ago	set	out	nov	dez	média	VARIAÇÃO
Clínica médica e cirúrgica	3,5	4,67	6,26	4,58	3,12	2,12	3,06	3,25	3,59	2,83	2,38	2,5	3,5	5%
Unidade de terapia intensiva	5,43	8,08	8,57	9,44	9,24	8,88	12,47	15,23	16,86	14,99	11,44	0,16	10,1	-99%

TEMPO MÉDIO DE PERMANÊNCIA														
2022														
TIPO	jan	fev	mar	abr	mai	jun	jul	ago	set	out	nov	dez	média	VARIAÇÃO
Clínica médica e cirúrgica	9,15	8,51	9,65	10,02	10,65	2,73	2,82	2,47	2,72	2,87	2,83	3,38	5,9	6%
Unidade de terapia intensiva	1,96	1,2	2,28	2,2	3,6	5	14	22	8	8	14	8	7,5	0%

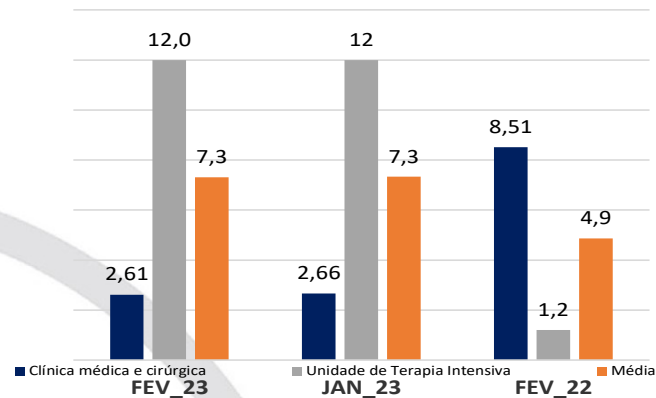
TEMPO MÉDIO DE PERMANÊNCIA				
2023				
TIPO	jan	fev	média	VARIAÇÃO
Clínica médica e cirúrgica	2,66	2,61	2,6	-2%
Unidade de terapia intensiva	12	12	12,0	0%

Tempo médio de permanência - 2023



TEMPO MÉDIO DE PERMANÊNCIA					
TIPO	FEV_23	JAN_23	VAR%	FEV_22	VAR% FEV_23 JAN_23
Clínica médica e cirúrgica	2,61	2,66	-2%	8,51	-69%
Unidade de Terapia Intensiva	12,0	12	0%	1,2	900%
Média	7,3	7,3	0%	4,9	50%

Tempo médio de permanência - Comparativo mensal e anual -



J3) Taxa média de ocupação de leitos.

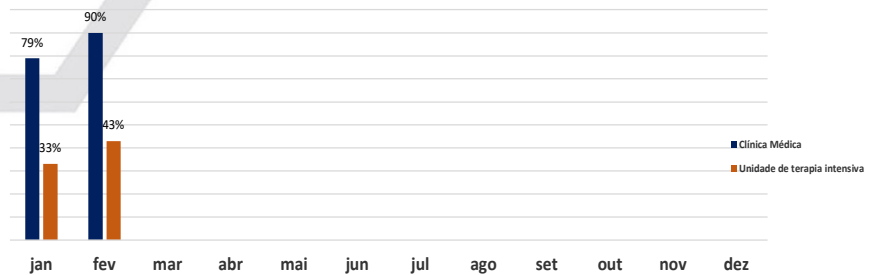
TAXA DE OCUPAÇÃO MÉDIA DE OCUPAÇÃO DE LEITOS														
2020														
TIPO	jan	fev	mar	abr	mai	jun	jul	ago	set	out	nov	dez	média	VARIAÇÃO
Clínica Médica	79,6	60,3	71,0	37,8	44,0	40,6	93,8	86,2	74,5	59,2	52,0	62,0	61,9	19%
Unidade de terapia intensiva	80,6	81,3	76,7	55,2	71,4	72,5	83,7	83,8	83,3	67,9	36,0	38,0	68,2	6%

TAXA DE OCUPAÇÃO MÉDIA DE LEITOS														
2021														
TIPO	jan	fev	mar	abr	mai	jun	jul	ago	set	out	nov	dez	média	VARIAÇÃO
Clínica Médica	65,0	82,0	73,0	51,0	47,0	44,0	47,0	44,0	50,0	41,0	41,0	52,0	53,1	27%
Total	55,0	86,0	96,0	87,0	80,0	82,0	85,0	70,8	42,0	43,0	33,0	14,0	64,5	-58%

TAXA DE OCUPAÇÃO MÉDIA DE LEITOS														
2022														
TIPO	jan	fev	mar	abr	mai	jun	jul	ago	set	out	nov	dez	média	VARIAÇÃO
Clínica Médica	65%	76%	70%	60%	64%	60%	52%	46%	52%	49%	59%	76%	61%	20%
Unidade de terapia intensiva	86%	34%	28%	25%	16%	17%	48%	36%	44%	45%	18%	29%	36%	-60%

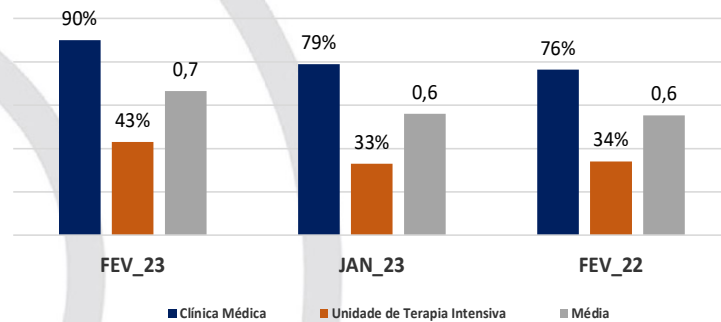
TAXA DE OCUPAÇÃO MÉDIA DE LEITOS				
2023				
TIPO	jan	fev	média	VARIAÇÃO
Clínica Médica	79%	90%	85%	14%
Unidade de terapia intensiva	33%	43%	38%	30%

Taxa de ocupação média - 2023



TAXA DE OCUPAÇÃO MÉDIA DE LEITOS					
TIPO	FEV_23	JAN_23	VAR%	FEV_22	VAR% FEV_23 JAN_23
Clínica Médica	90%	79%	14%	76%	18%
Unidade de Terapia Intensiva	43%	33%	30%	34%	26%
Média	0,7	0,6	19%	0,6	20%

Taxa de ocupação média - Comparativo mensal e anual -



J4) Taxa de paciente por dia.

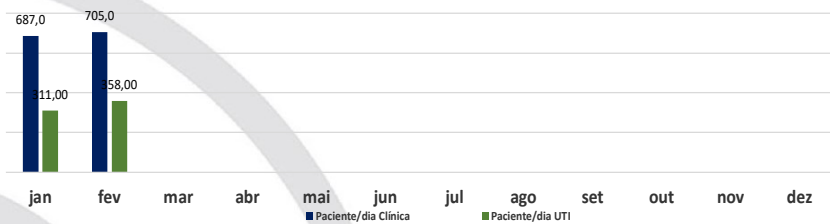
PACIENTE/DIA														
2020														
TIPO	jan	fev	mar	abr	mai	jun	jul	ago	set	out	nov	dez	média	VARIAÇÃO
Paciente/dia Clínica	29,6	18,7	27,8	11,7	13,6	12,6	17,8	16,4	14,2	11,3	16,4	19,9	16,4	21%
Paciente/dia UTI	8,87	11,37	10,70	6,06	7,84	9,01	10,03	10,05	10,02	8,17	4,41	4,62	8,4	5%

PACIENTE/DIA														
2021														
TIPO	jan	fev	mar	abr	mai	jun	jul	ago	set	out	nov	dez	média	VARIAÇÃO
Paciente/dia Clínica	20,2	19,3	13,9	15,7	14,4	13,3	14,7	13,7	15,6	12,8	12,7	16,2	15,2	27,8%
Paciente/dia UTI	6,32	9,82	11,18	10,11	9,23	9,51	9,82	8,22	4,72	4,98	3,75	1,66	7,4	-55,7%

PACIENTE/DIA														
2022														
TIPO	jan	fev	mar	abr	mai	jun	jul	ago	set	out	nov	dez	média	VARIAÇÃO
Paciente/dia Clínica	20,0	21,4	21,8	18,7	19,7	18,66	16,22	14,25	16,26	15,09	18,4	23,5	18,7	-7,2%
Paciente/dia UTI	9,90	9,50	8,50	7,50	4,98	5,25	5,32	4,32	4,83	5,03	9,72	2,87	6,5	4,1%

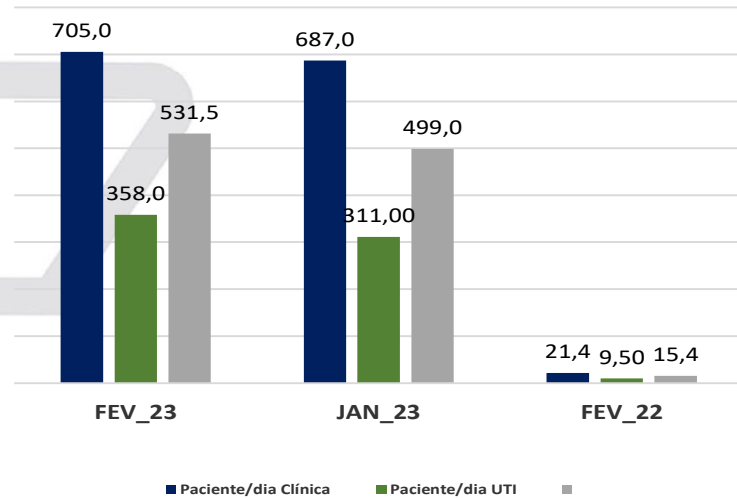
PACIENTE/DIA				
2023				
TIPO	jan	fev	média	VARIAÇÃO
Paciente/dia Clínica	687,0	705,0	696,0	2,6%
Paciente/dia UTI	311,00	358,00	334,5	15,1%

Taxa de ocupação paciente/dia - 2023



PACIENTE/DIA					
TIPO	FEV_23	JAN_23	VAR%	FEV_22	VAR% FEV_23 JAN_23
Paciente/dia Clínica	705,0	687,0	3%	21,4	3196%
Paciente/dia UTI	358,0	311,00	15%	9,50	3668%
Média	531,5	499,0	7%	15,4	3341%

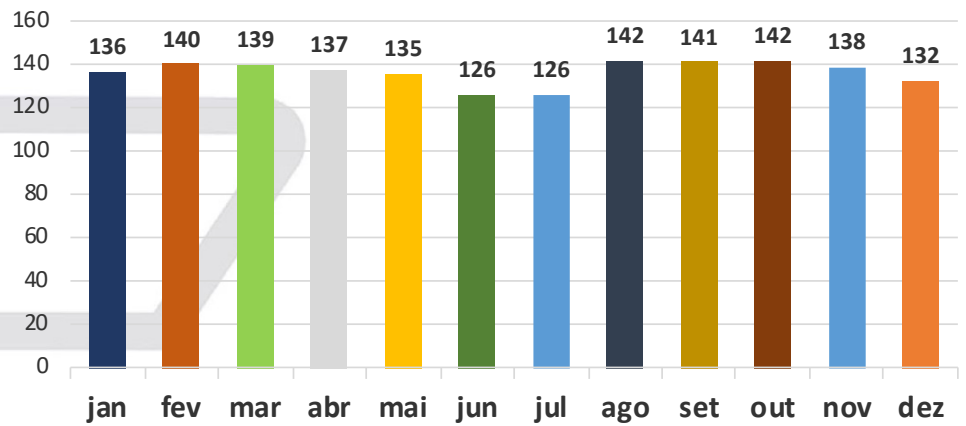
Taxa de ocupação paciente/dia - Comparativo mensal e anual -



k) Força de trabalho direta no período em exame ao mesmo mês do ano anterior:

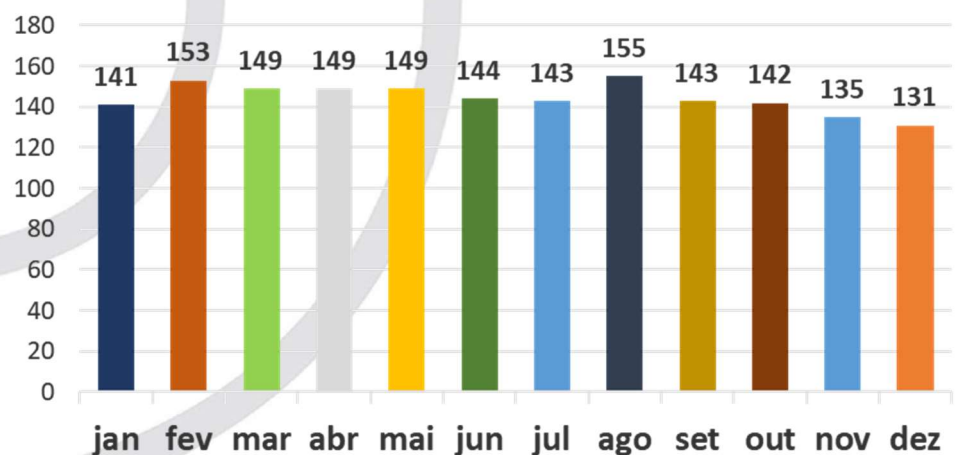
ORD	SETOR	2020												Variação		
		jan	fev	mar	abr	mai	jun	jul	ago	set	out	nov	dez			
1	ADMINISTRATIVO	0	0	0	0	0	0	0	0	0	0	0	0	0	0	0%
2	COMPRAS	1	1	1	1	1	1	1	1	1	1	1	1	1	0	0%
3	COPA	7	7	7	7	7	7	7	7	7	7	7	7	7	0	0%
4	ENFERMAGEM	72	77	76	74	72	66	66	83	83	83	79	74	-5	-6%	
5	FARMÁCIA	11	11	11	11	11	11	11	11	10	11	11	11	0	0%	
6	FATURAMENTO	2	2	2	2	2	2	2	2	2	2	2	2	0	0%	
7	FINANCEIRO	3	3	3	3	3	3	3	2	2	2	2	2	0	0%	
8	HOTELARIA	20	19	19	19	19	18	18	18	18	19	18	17	-1	-6%	
9	INTERNAÇÃO	1	1	1	1	1	1	1	1	1	1	1	1	0	0%	
10	MANUTENÇÃO	2	2	2	2	2	2	2	2	2	2	2	2	0	0%	
11	PRÉ-FATURAMENTO	1	1	1	1	1	1	1	1	1	1	1	1	0	0%	
12	RECEPÇÃO	9	9	9	9	9	8	8	8	7	8	9	1	13%		
13	RECURSOS HUMANOS	2	2	2	2	2	2	2	2	2	2	2	1	-1	-50%	
14	SEGURANÇA DO TRABALHO	1	1	1	1	1	0	0	0	0	0	0	0	0	0%	
15	TELEFONIA	2	2	2	2	2	2	2	2	2	2	2	2	0	0%	
16	TI	1	1	1	1	1	1	1	1	1	1	1	1	0	0%	
17	JURÍDICO	1	1	1	1	1	1	1	1	1	1	1	1	0	0%	
TOTAL		136	140	139	137	135	126	126	142	141	142	138	132	-6	-4%	
MÉDIA		136														

Funcionários - 2020



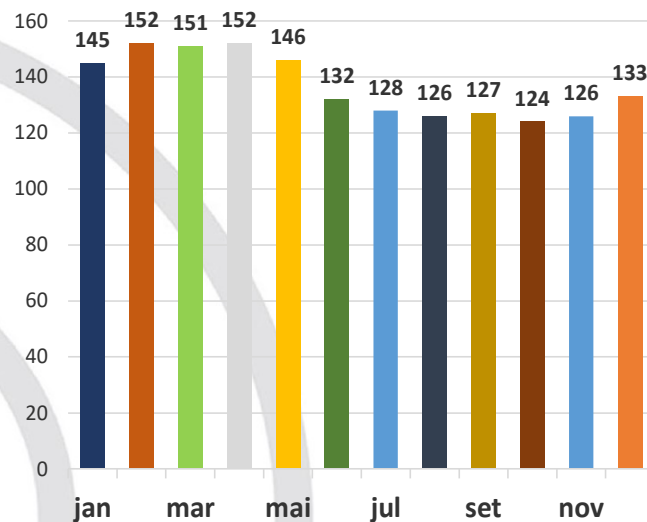
ORD	SETOR	2021												Variação	
		jan	fev	mar	abr	mai	jun	jul	ago	set	out	nov	dez		
1	ADMINISTRATIVO	1	1	2	2	2	2	2	2	2	2	2	2	0	0%
2	COMPRAS	1	1	1	1	1	1	1	1	1	1	1	1	0	0%
3	COPA	7	7	7	7	8	8	8	8	8	8	8	8	0	0%
4	ENFERMAGEM	83	90	85	85	84	82	77	90	77	78	71	66	-5	-7%
5	FARMÁCIA	11	11	11	11	8	8	8	8	8	8	8	8	0	0%
6	FATURAMENTO	2	2	2	2	3	3	3	2	3	2	2	3	1	50%
7	FINANCEIRO	2	2	2	2	2	2	2	2	2	2	2	2	0	0%
8	HOTELARIA	18	18	20	20	19	16	20	20	20	20	20	20	0	0%
9	INTERNAÇÃO	1	1	1	1	1	1	1	1	1	1	1	1	0	0%
10	MANUTENÇÃO	2	2	2	2	3	3	3	3	3	3	3	3	0	0%
11	PRÉ-FATURAMENTO	1	1	1	1	1	1	1	1	1	1	1	1	0	0%
12	RECEPÇÃO	9	13	11	11	13	13	13	13	13	12	12	12	0	0%
13	RECURSOS HUMANOS	1	1	1	1	1	1	1	1	1	1	1	1	0	0%
14	SEGURANÇA DO TRABALHO	0	0	0	0	0	0	0	0	0	0	0	0	0	0%
15	TELEFONIA	1	2	2	2	2	2	2	2	2	2	2	2	0	0%
16	TI	1	1	1	1	1	1	1	1	1	1	1	1	0	0%
17	JURÍDICO	0	0	0	0	0	0	0	0	0	0	0	0	0	0%
TOTAL		141	153	149	149	149	144	143	155	143	142	135	131	-4	-3%
MÉDIA		148													

Funcionários - 2021



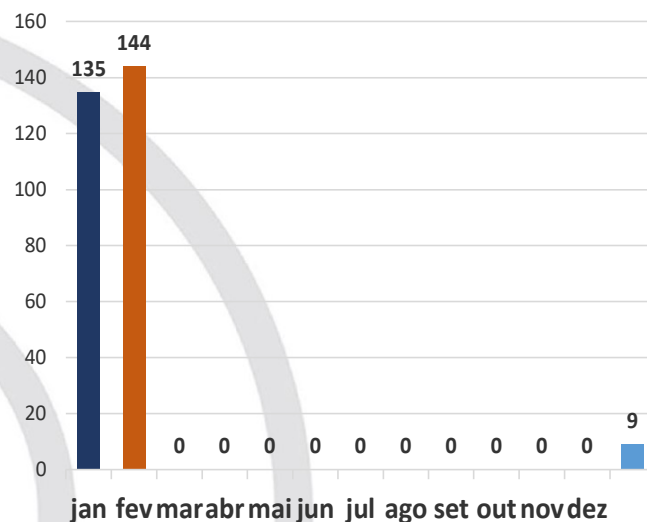
ORD	SETOR	2022												Variação	
		jan	fev	mar	abr	mai	jun	jul	ago	set	out	nov	dez		
1	ADMINISTRATIVO	2	2	2	2	2	2	2	2	2	1	1	1	0	0%
2	COMPRAS	1	1	1	1	1	1	1	1	1	1	1	1	0	0%
3	COPA	8	8	8	8	8	8	8	8	8	8	8	8	0	0%
4	ENFERMAGEM	81	88	88	89	82	71	68	66	65	64	62	68	-2	-3%
5	FARMÁCIA	8	8	8	8	8	8	8	8	8	8	8	8	0	0%
6	FATURAMENTO	3	3	3	3	3	3	3	3	3	3	3	3	0	0%
7	FINANCEIRO	2	2	2	2	2	2	2	2	2	2	2	2	0	0%
8	HOTELARIA	19	20	19	20	20	19	19	19	20	19	20	20	1	5%
9	INTERNAÇÃO	1	1	1	1	1	1	0	1	0	0	0	0	0	0%
10	MANUTENÇÃO	3	3	3	3	3	3	3	3	3	3	3	3	0	0%
11	PRÉ-FATURAMENTO	1	1	1	1	1	1	1	1	1	1	1	1	0	0%
12	RECEPÇÃO	12	11	11	10	11	9	9	8	10	10	13	14	3	30%
13	RECURSOS HUMANOS	1	1	1	1	1	1	1	1	1	1	1	1	0	0%
14	SEGURANÇA DO TRABALHO	0	0	0	0	0	0	0	0	0	0	0	0	0	0%
15	TELEFONIA	2	2	2	2	2	2	2	2	2	2	2	2	0	0%
16	TI	1	1	1	1	1	1	1	1	1	1	1	1	0	0%
17	JURÍDICO	0	0	0	0	0	0	0	0	0	0	0	0	0	0%
TOTAL		145	152	151	152	146	132	128	126	127	124	126	133	2	-4%
MÉDIA		149													

Funcionários - 2022



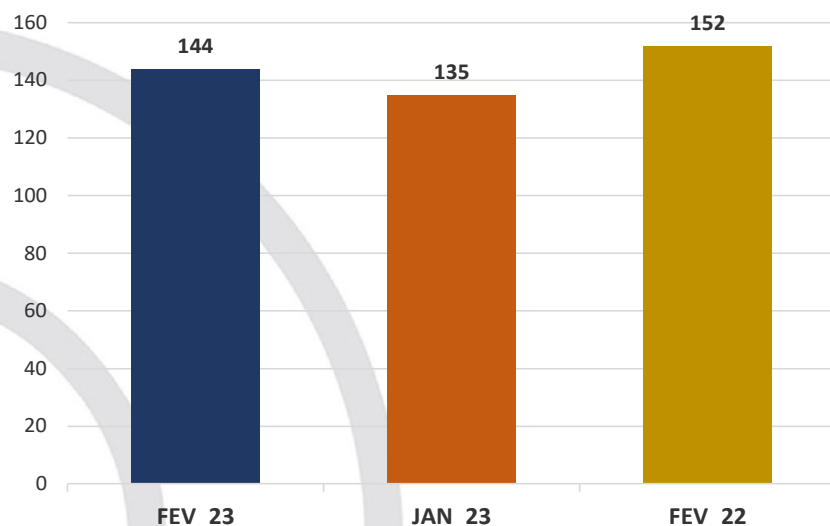
ORD	SETOR	2023			
		jan	fev	Variação	
1	ADMINISTRATIVO	2	0	-2	-100%
2	COMPRAS	1	1	0	0%
3	COPA	8	7	-1	-13%
4	ENFERMAGEM	69	78	9	13%
5	FARMÁCIA	8	8	0	0%
6	FATURAMENTO	3	4	1	33%
7	FINANCEIRO	2	2	0	0%
8	HOTELARIA	22	22	0	0%
9	INTERNAÇÃO	0	0	0	0%
10	MANUTENÇÃO	2	3	1	50%
11	PRÉ-FATURAMENTO	1	0	-1	-100%
12	RECEPÇÃO	13	15	2	15%
13	RECURSOS HUMANOS	1	1	0	0%
14	SEGURANÇA DO TRABALHO	0	0	0	0%
15	TELEFONIA	2	2	0	0%
16	TI	1	1	0	0%
17	JURÍDICO	0	0	0	0%
TOTAL		135	144	9	7%
MÉDIA		56			

Funcionários - 2023



ORD	SETOR	FUNCIONÁRIOS				
		FEV_23	JAN_23	VAR%	FEV_22	VAR% FEV_23 e FEV_22
1	ADMINISTRATIVO	0	2	-100%	2	-100%
2	COMPRAS	1	1	0%	1	0%
3	COPA	7	8	-13%	8	-13%
4	ENFERMAGEM	78	69	13%	88	-11%
5	FARMÁCIA	8	8	0%	8	0%
6	FATURAMENTO	4	3	33%	3	33%
7	FINANCEIRO	2	2	0%	2	0%
8	HOTELARIA	22	22	0%	20	10%
9	INTERNAÇÃO	0	0	0%	1	-100%
10	MANUTENÇÃO	3	2	50%	3	0%
11	PRÉ-FATURAMENTO	0	1	-100%	1	-100%
12	RECEPÇÃO	15	13	15%	11	36%
13	RECURSOS HUMANOS	1	1	0%	1	0%
14	SEGURANÇA DO TRABALHO	0	0	0%	0	0%
15	TELEFONIA	2	2	0%	2	0%
16	TI	1	1	0%	1	0%
17	JURÍDICO	0	0	0%	0	0%
TOTAL		144	135	7%	152	-5%

Funcionários - Comparativo mensal e anual -



9. Os balancetes mensais que seguem abaixo, enviados pelas devedoras, apresentaram como resultados dos meses de janeiro e fevereiro de 2023, respectivamente, o importe de -R\$ 523 mil e -R\$ 511 mil, bem como o acumulado no montante de -R\$ 1,0 mi relativo ao ano de 2023.

Empresa: HOSPITAL RENAISSANCE LTDA - EM RECUPERACAO JUDICIAL
C.N.P.J.: 33.620.899/0001-02
Insc. Junta Comercial: 52200801051 Data: 31/01/1990
Endereço: Rua 09, 1551, Setor Marista, GOIANIA/GO, CEP 74150-130
Período: 01/01/2023 a 31/01/2023
Balanco encerrado em: 31/01/2023

Folha: 0001

BALANÇO PATRIMONIAL

Descrição	Saldo Atual
ATIVO	
ATIVO CIRCULANTE	
DISPONÍVEL	161.403,09D
CAIXA	37.957,04D
BANCOS CONTA MOVIMENTO	70.962,32D
APLICAÇÕES FINANCEIRAS LIQUIDEZ IMEDIATA	52.483,73D
CLIENTES	4.304.649,27D
DUPLICATAS A RECEBER	4.304.649,27D
OUTROS CRÉDITOS	1.397.705,09D
ADIANTAMENTOS A FORNECEDORES	1.369.930,49D
ADIANTAMENTO A EMPREGADOS	6.389,92D
TRIBUTOS A RECUPERAR/COMPENSAR	21.384,68D
ESTOQUE	259.289,49D
MERCADORIAS, PRODUTOS E INSUMOS	259.289,49D
PENDÊNCIAS A REGULARIZAR	5.984,98D
PENDÊNCIAS A REGULARIZAR COM O CLIENTE	5.984,98D
TOTAL ATIVO CIRCULANTE	6.129.031,92D
ATIVO NÃO-CIRCULANTE	
REALIZÁVEL A LONGO PRAZO	3.269.647,55D
MÚTUOS A RECEBER	706.891,47D
DEPÓSITOS JUDICIAIS	2.562.756,08D
INVESTIMENTOS	3.880,00D
OUTRAS PARTICIPAÇÕES SOCIETÁRIAS	3.880,00D
IMOBILIZADO	3.761.138,44D
IMÓVEIS	1.136.074,26D
MÓVEIS E UTENSÍLIOS	1.047.896,16D
MÁQUINAS, EQUIPAMENTOS E FERRAMENTAS	3.131.691,33D
VEÍCULOS	11.689,57D
INSTALAÇÕES	7.021,19D
COMPUTADORES E PERIFÉRICOS	179.503,00D
(-) DEPRECIações, AMORT. E EXAUS. ACUMUL	1.752.737,07C
INTANGÍVEL	18.122,00D
MARCAS, DIREITOS E PATENTES	18.122,00D
TOTAL ATIVO NÃO-CIRCULANTE	7.052.787,99D
TOTAL ATIVO	13.181.819,91D
PASSIVO	
PASSIVO CIRCULANTE	
FORNECEDORES	541.864,71C
FORNECEDORES	541.864,71C
OBRIGAÇÕES TRIBUTÁRIAS	4.433.422,71C
IMPOSTOS E CONTRIBUIÇÕES A RECOLHER	4.288.241,23C
PARCELAMENTOS TRIBUTÁRIOS	145.181,48C
OBRIGAÇÕES TRABALHISTA E PREVIDENCIÁRIA	11.025.336,43C
OBRIGAÇÕES COM O PESSOAL	548.174,43C
OBRIGAÇÕES SOCIAIS	9.818.892,17C
PROVISÕES	658.269,83C
OUTRAS OBRIGAÇÕES	4.009.108,99C
ADIANTAMENTOS DE CLIENTES	111.402,62C
CONTAS A PAGAR	2.744.791,75C
OUTRAS OBRIGAÇÕES	1.152.914,62C
TOTAL PASSIVO CIRCULANTE	20.009.732,84C
PASSIVO NÃO-CIRCULANTE	
PASSIVO EXIGÍVEL A LONGO PRAZO	8.973.243,81C
EMPRÉSTIMOS MÚTUOS	3.237,74D
(-) JUROS A APROPRIAR S/ MÚTUOS	2.318.969,98D
CREDORES EM RECUPERAÇÃO JUDICIAL	11.266.628,89C
PARCELAMENTOS TRIBUTÁRIOS	28.822,64C
TOTAL PASSIVO NÃO-CIRCULANTE	8.973.243,81C
PATRIMÔNIO LÍQUIDO	
CAPITAL SOCIAL	2.200.000,00C
CAPITAL SUBSCRITO	2.200.000,00C
LUCROS OU PREJUÍZOS ACUMULADOS	18.001.156,74D
LUCROS OU PREJUÍZOS ACUMULADOS	18.001.156,74D
TOTAL PATRIMÔNIO LÍQUIDO	15.801.156,74D

Empresa: HOSPITAL RENAISSANCE LTDA - EM RECUPERACAO JUDICIAL
 C.N.P.J.: 33.620.899/0001-02
 Insc. Junta Comercial: 52200801051 Data: 31/01/1990
 Endereço: Rua 09, 1551, Setor Marista, GOIANIA/GO, CEP 74150-130
 Período: 01/01/2023 a 31/01/2023
 Balanço encerrado em: 31/01/2023

Folha: 0002

BALANÇO PATRIMONIAL

Descrição	Saldo Atual
TOTAL PASSIVO	13.181.819,91C
CONTAS DE COMPENSAÇÃO	
CONTAS DE COMPENSAÇÃO ATIVA	
VALORES DE TERCEIROS	2.025.428,05D
TOTAL CONTAS DE COMPENSAÇÃO ATIVA	2.025.428,05D
CONTAS DE COMPENSAÇÃO PASSIVA	
VALORES DE TERCEIROS	2.025.428,05C
TOTAL CONTAS DE COMPENSAÇÃO PASSIVA	2.025.428,05C
TOTAL CONTAS DE COMPENSAÇÃO	0,00

RECONHECEMOS A EXATIDÃO DO PRESENTE BALANÇO PATRIMONIAL ENCERRADO EM 31/01/2023, TOTALIZANDO NO ATIVO E PASSIVO O VALOR DE R\$ 13.181.819,91 (treze milhões cento e oitenta e um mil oitocentos e dezenove reais e noventa e um centavos), ESTRUTURADAS CONFORME RESOLUÇÃO 2019/NBCTGEC.

ESTRUTURADO CONFORME RESOLUÇÃO CFC 1.374/2011.

 ADEMAR GOMES DA COSTA JUNIOR
 SÓCIO ADMINISTRADOR
 CPF: 529.488.111-04

 JOEL DORNELAS DA COSTA
 CONTADOR CRC/GO No. 8323
 CPF: 292.051.741-49

Empresa: HOSPITAL RENAISSANCE LTDA - EM RECUPERACAO JUDICIAL
C.N.P.J.: 33.620.899/0001-02
Insc. Junta Comercial: 52200801051 Data: 31/01/1990
Período: 01/01/2023 - 31/01/2023

Folha: 0001
Número livro: 0001

DEMONSTRAÇÃO DO RESULTADO DO EXERCÍCIO EM 31/01/2023

Descrição	Saldo Atual
RECEITA BRUTA	916.757,26
Serviços Prestados	916.757,26
(-) DEDUÇÕES DA RECEITA BRUTA	(62.317,09)
(-) ISS	(28.855,45)
(-) COFINS	(27.502,72)
(-) PIS	(5.958,92)
= RECEITA LÍQUIDA	854.440,17
(-) CSP	(262.947,89)
Custos Dos Serviços Prestados	(226.027,89)
Compra de Material Hospitalar	(36.920,00)
(-) CUSTOS	(464.476,49)
Salários E Ordenados	(246.876,71)
Prêmios De Gratificações	(49.971,22)
13º Salário	(26.670,55)
Férias	(36.262,94)
INSS	(80.671,53)
FGTS	(26.497,97)
Indenizações E Aviso Prévio	(55,88)
Assistência Médica E Social	2.530,31
= LUCRO BRUTO	127.015,79
(-) DESPESAS OPERACIONAIS	(646.118,63)
DESPESAS COM VENDAS	(223,30)
Despesas Legais E Judiciais	(223,30)
DESPESAS ADMINISTRATIVAS	(645.895,33)
Salários E Ordenados	(34.547,02)
Pró-Labore	(1.302,00)
Prêmios E Gratificações	(5.781,60)
13º Salário	(3.080,41)
Férias	(4.208,20)
INSS	(8.583,81)
FGTS	(6.318,57)
Indenizações E Aviso Prévio	(3.302,27)
Vale Transporte	(4.043,73)
Despesas Com Alimentação Empregados	(20.296,29)
Aluguéis De Imóveis	(101.117,00)
IPTU	(530,52)
Multas De Mora	(760,22)
Energia Elétrica	(1.572,51)
Água E Esgoto	(14,94)
Telefone	(891,77)
Serviços Prestados Por Terceiros	(331.941,69)
Despesas Legais E Judiciais	(4.186,55)
Material Uso E Consumo	(112.641,11)
Despesas Com Internet	(750,00)
Propaganda E Publicidade	(25,12)
(+/-) RESULTADO FINANCEIRO	(4.555,17)
Juros Passivos	(2.908,68)
Juros E Comissões Bancárias	(1.888,38)
IOF	(2,12)
Juros Ativos	0,01
Descontos Financeiros Obtidos	244,00
= LUCRO OU PREJUÍZO OPERACIONAL	(523.658,01)
= RESULTADO DO EXERCÍCIO ANTES DO IR E CSLL	(523.658,01)

Sistema licenciado para J. DORNELAS CONSULTORIA CONTABIL S/S LTDA - ME

Empresa: HOSPITAL RENAISSANCE LTDA - EM RECUPERACAO JUDICIAL
C.N.P.J.: 33.620.899/0001-02
Insc. Junta Comercial: 52200801051 **Data:** 31/01/1990
Período: 01/01/2023 - 31/01/2023

Folha: 0002
Número livro: 0001

DEMONSTRAÇÃO DO RESULTADO DO EXERCÍCIO EM 31/01/2023

Descrição	Saldo Atual
= LUCRO OU PREJUÍZO LÍQUIDO DO EXERCÍCIO	(523.658,01)
PREJUÍZO DO EXERCÍCIO	(523.658,01)

ADEMAR GOMES DA COSTA JUNIOR
 SÓCIO ADMINISTRADOR
 CPF: 529.488.111-04

JOEL DORNELAS DA
 COSTA:2920517414
 9

Assinado de forma digital por JOEL DORNELAS
 DA COSTA:29205174149
 DN: c=BR, o=ICP-Brasil, ou=AC SOLUTI Multipla
 v5, ou=09461647000195, ou=Presencial,
 ou=Certificado PF A1, cn=JOEL DORNELAS DA
 COSTA:29205174149
 Dados: 2023.03.01 18:05:17 -03'00'

JOEL DORNELAS DA COSTA
 CONTADOR CRC/GO No. 8323
 CPF: 292.051.741-49

Empresa: HOSPITAL RENAISSANCE LTDA - EM RECUPERACAO JUDICIAL
 C.N.P.J.: 33.620.899/0001-02
 Insc. Junta Comercial: 52200801051 Data: 31/01/1990
 Endereço: Rua 09, 1551, Setor Marista, GOIANIA/GO, CEP 74150-130
 Período: 01/02/2023 a 28/02/2023
 Balanço encerrado em: 28/02/2023

Folha: 0001

BALANÇO PATRIMONIAL

Descrição	Saldo Atual
ATIVO	
ATIVO CIRCULANTE	
DISPONÍVEL	88.085,46D
CAIXA	35.644,25D
BANCOS CONTA MOVIMENTO	5.551,42D
APLICAÇÕES FINANCEIRAS LIQUIDEZ IMEDIATA	46.889,79D
CLIENTES	4.700.280,41D
DUPLICATAS A RECEBER	4.700.280,41D
OUTROS CRÉDITOS	1.488.345,13D
ADIANTEMENTOS A FORNECEDORES	1.466.109,83D
TRIBUTOS A RECUPERAR/COMPENSAR	22.235,30D
ESTOQUE	276.334,36D
MERCADORIAS, PRODUTOS E INSUMOS	276.334,36D
TOTAL ATIVO CIRCULANTE	6.553.045,36D
ATIVO NÃO-CIRCULANTE	
REALIZÁVEL A LONGO PRAZO	3.250.647,78D
MÚTUOS A RECEBER	643.117,48D
DEPÓSITOS JUDICIAIS	2.607.530,30D
INVESTIMENTOS	3.880,00D
OUTRAS PARTICIPAÇÕES SOCIETÁRIAS	3.880,00D
IMOBILIZADO	3.761.138,44D
IMÓVEIS	1.136.074,26D
MÓVEIS E UTENSÍLIOS	1.047.896,16D
MÁQUINAS, EQUIPAMENTOS E FERRAMENTAS	3.131.691,33D
VEÍCULOS	11.689,57D
INSTALAÇÕES	7.021,19D
COMPUTADORES E PERIFÉRICOS	179.503,00D
(-) DEPRECIações, AMORT. E EXAUS. ACUMUL	1.752.737,07C
INTANGÍVEL	18.122,00D
MARCAS, DIREITOS E PATENTES	18.122,00D
TOTAL ATIVO NÃO-CIRCULANTE	7.033.788,22D
TOTAL ATIVO	13.586.833,58D
PASSIVO	
PASSIVO CIRCULANTE	
FORNECEDORES	605.548,96C
FORNECEDORES	605.548,96C
OBRIGAÇÕES TRIBUTÁRIAS	4.497.979,06C
IMPOSTOS E CONTRIBUIÇÕES A RECOLHER	4.352.797,58C
PARCELAMENTOS TRIBUTÁRIOS	145.181,48C
OBRIGAÇÕES TRABALHISTA E PREVIDENCIÁRIA	11.334.065,63C
OBRIGAÇÕES COM O PESSOAL	623.844,26C
OBRIGAÇÕES SOCIAIS	9.977.925,95C
PROVISÕES	732.295,42C
OUTRAS OBRIGAÇÕES	4.110.225,99C
ADIANTEMENTOS DE CLIENTES	111.402,62C
CONTAS A PAGAR	2.845.908,75C
OUTRAS OBRIGAÇÕES	1.152.914,62C
EMPRÉSTIMOS E FINANCIAMENTOS	388.016,01C
EMPRÉSTIMOS	388.016,01C
TOTAL PASSIVO CIRCULANTE	20.935.835,65C
PASSIVO NÃO-CIRCULANTE	
PASSIVO EXIGÍVEL A LONGO PRAZO	8.973.243,81C
EMPRÉSTIMOS MÚTUOS	3.237,74D
(-) JUROS A APROPRIAR S/ MÚTUOS	2.318.969,98D
CREDORES EM RECUPERAÇÃO JUDICIAL	11.266.628,89C
PARCELAMENTOS TRIBUTÁRIOS	28.822,64C
TOTAL PASSIVO NÃO-CIRCULANTE	8.973.243,81C
PATRIMÔNIO LÍQUIDO	
CAPITAL SOCIAL	2.200.000,00C
CAPITAL SUBSCRITO	2.200.000,00C
LUCROS OU PREJUÍZOS ACUMULADOS	18.522.245,88D
LUCROS OU PREJUÍZOS ACUMULADOS	18.522.245,88D
TOTAL PATRIMÔNIO LÍQUIDO	16.322.245,88D
TOTAL PASSIVO	13.586.833,58C

Empresa: HOSPITAL RENAISSANCE LTDA - EM RECUPERACAO JUDICIAL
 C.N.P.J.: 33.620.899/0001-02
 Insc. Junta Comercial: 52200801051 Data: 31/01/1990
 Endereço: Rua 09, 1551, Setor Marista, GOIANIA/GO, CEP 74150-130
 Período: 01/02/2023 a 28/02/2023
 Balanço encerrado em: 28/02/2023

Folha: 0002

BALANÇO PATRIMONIAL

Descrição	Saldo Atual
CONTAS DE COMPENSAÇÃO	
CONTAS DE COMPENSAÇÃO ATIVA	
VALORES DE TERCEIROS	2.274.039,67D
TOTAL CONTAS DE COMPENSAÇÃO ATIVA	2.274.039,67D
CONTAS DE COMPENSAÇÃO PASSIVA	
VALORES DE TERCEIROS	2.274.039,67C
TOTAL CONTAS DE COMPENSAÇÃO PASSIVA	2.274.039,67C
TOTAL CONTAS DE COMPENSAÇÃO	0,00

RECONHECEMOS A EXATIDÃO DO PRESENTE BALANÇO PATRIMONIAL ENCERRADO EM 28/02/2023, TOTALIZANDO NO ATIVO E PASSIVO O VALOR DE R\$ 13.586.833,58 (treze milhões quinhentos e oitenta e seis mil oitocentos e trinta e três reais e cinquenta e oito centavos), ESTRUTURADAS CONFORME RESOLUÇÃO 2019/NBCTGEC.

ESTRUTURADO CONFORME RESOLUÇÃO CFC 1.374/2011.

ADEMAR GOMES DA COSTA JUNIOR
 SÓCIO ADMINISTRADOR
 CPF: 529.488.111-04

JOEL DORNELAS DA
 COSTA:2920517414
 9

Assinado de forma digital por JOEL
 DORNELAS DA COSTA:29205174149
 DN: c=BR, o=ICP-Brasil, ou=AC SOLUTI
 Multipla v5, ou=09461647000195,
 ou=Presencial, ou=Certificado PF A1,
 cn=JOEL DORNELAS DA
 COSTA:29205174149
 Dados: 2023.03.27 17:01:36 -03'00'

JOEL DORNELAS DA COSTA
 CONTADOR CRC/GO No. 8323
 CPF: 292.051.741-49

Empresa: HOSPITAL RENAISSANCE LTDA - EM RECUPERACAO JUDICIAL
C.N.P.J.: 33.620.899/0001-02
Insc. Junta Comercial: 52200801051 Data: 31/01/1990
Período: 01/02/2023 - 28/02/2023

Folha: 0001
Número livro: 0001

DEMONSTRAÇÃO DO RESULTADO DO EXERCÍCIO EM 28/02/2023

Descrição	Saldo Atual
RECEITA BRUTA	1.325.214,09
Serviços Prestados	1.325.214,09
(-) DEDUÇÕES DA RECEITA BRUTA	(84.380,73)
(-) ISS	(36.010,42)
(-) COFINS	(39.756,42)
(-) PIS	(8.613,89)
= RECEITA LÍQUIDA	1.240.833,36
(-) CSP	(283.304,07)
Custos Dos Serviços Prestados	(280.814,68)
Bonificação	117,19
Compra de Material Hospitalar	(2.606,58)
(-) CUSTOS	(242.042,03)
Salários E Ordenados	(101.798,21)
Prêmios De Gratificações	(15.454,73)
13º Salário	(10.131,36)
Férias	(24.931,23)
INSS	(34.039,79)
FGTS	(33.736,96)
Indenizações E Aviso Prévio	(22.651,42)
Assistência Médica E Social	701,67
= LUCRO BRUTO	715.487,26
(-) DESPESAS OPERACIONAIS	(1.221.982,61)
DESPESAS COM VENDAS	(223,30)
Despesas Legais E Judiciais	(223,30)
DESPESAS ADMINISTRATIVAS	(1.221.759,31)
Salários E Ordenados	(188.827,31)
Pró-Labore	(1.302,00)
Prêmios E Gratificações	(57.291,22)
13º Salário	(21.036,60)
Férias	(53.205,40)
INSS	(68.708,95)
FGTS	(20.902,96)
Indenizações E Aviso Prévio	(1.573,95)
Vale Transporte	(6.515,69)
Despesas Com Alimentação Empregados	(23.880,98)
Aluguéis De Imóveis	(101.117,00)
IPTU	(480,55)
Energia Elétrica	(31.051,44)
Água E Esgoto	(17.341,91)
Telefone	(2.362,55)
Serviços Prestados Por Terceiros	(470.198,64)
Despesas Legais E Judiciais	(698,76)
Material Uso E Consumo	(153.879,12)
Despesas Com Internet	(750,00)
Propaganda E Publicidade	(634,28)
(+/-) RESULTADO FINANCEIRO	(4.610,31)
Juros Passivos	(2.496,17)
Desconto Concedidos	(0,01)
Juros E Comissões Bancárias	(2.320,59)
IOF	(0,08)
Descontos Financeiros Obtidos	206,54
= LUCRO OU PREJUÍZO OPERACIONAL	(511.105,66)
= RESULTADO DO EXERCÍCIO ANTES DO IR E CSLL	(511.105,66)

Sistema licenciado para J. DORNELAS CONSULTORIA CONTABIL S/S LTDA - ME

Empresa: HOSPITAL RENAISSANCE LTDA - EM RECUPERACAO JUDICIAL
C.N.P.J.: 33.620.899/0001-02
Insc. Junta Comercial: 52200801051 **Data:** 31/01/1990
Período: 01/02/2023 - 28/02/2023

Folha: 0002
Número livro: 0001

DEMONSTRAÇÃO DO RESULTADO DO EXERCÍCIO EM 28/02/2023

Descrição	Saldo Atual
= LUCRO OU PREJUÍZO LÍQUIDO DO EXERCÍCIO	(511.105,66)
PREJUÍZO DO EXERCÍCIO	(511.105,66)

ADEMAR GOMES DA COSTA JUNIOR
 SÓCIO ADMINISTRADOR
 CPF: 529.488.111-04

JOEL DORNELAS DA
 COSTA:2920517414
 9

Assinado de forma digital por JOEL DORNELAS DA COSTA:29205174149
 DN: c=BR, o=ICP-Brasil, ou=AC SOLUTI
 Multipla v5, ou=09461647000195,
 ou=Presencial, ou=Certificado PF A1,
 cn=JOEL DORNELAS DA COSTA:29205174149
 Dados: 2023.03.27 17:04:51 -03'00'

JOEL DORNELAS DA COSTA
 CONTADOR CRC/GO No. 8323
 CPF: 292.051.741-49

10. Registre-se que no período em estudo (fevereiro/2023), após o último reporte deste auxiliar (evento 563) foram juntado aos autos e aguardam análise os seguinte petítórios: no evento 567, o credor MARISTA PARTICIPAÇÕES LTDA apresentou pedido de reconsideração; no evento 571, as recuperandas apresentaram aditivo ao plano de recuperação judicial; no evento 572, o credor BRACCO IMAGING DO BRASIL IMPORTAÇÃO E DISTRIBUIÇÃO DE MEDICAMENTOS apresentou objeção ao PRJ; no evento 574, a credora NEUZA BORGES FERNANDES habilitou seu crédito, e, por fim, este administrador judicial apresentou requerimento para convocação da AGC (evento 575).

11. Diante dos dados e informações prestados pelas Devedoras, e, em face do natural ciclo contínuo e permanente de aprimoramento da fiscalização tem-se, em caráter não exaustivo, que permanecem constatadas e presentes as demandas pelos serviços prestados e a regular utilização da capacidade instalada do **GRUPO RENAISSANCE**. Assim, houve redução das cirurgias em relação ao mês anterior e ao mesmo período de 2021 (item 8, a, b, c). O recebimento do mês de fevereiro de 2023 (R\$893 mil) foi menor em relação ao mesmo período de 2022 (R\$1,5 mi) e em comparação ao mês anterior (R\$1,4 mi) (item 7, d, e). O volume de exames no período em estudo foi superior

em relação ao mês anterior e inferior ao mesmo período do ano passado (item 10, f, g, h, i). As internações hospitalares, o tempo médio de permanência, ocupação de leito e a taxa de paciente dia se mantiveram iguais em comparação ao mês anterior e diminuíram em comparação ao mesmo período de 2022 (item 8, j, j1, j2, j3 e j4). O número de funcionários do mês de fevereiro de 2023 foi maior em relação ao mês anterior e menor em relação ao mesmo mês do exercício de 2022 (item 8, k). Nos resultados contábeis a recuperanda apresentou prejuízo no período em análise de R\$ 511 mil.

12. Desta forma, permanecem os sinais da manutenção da fonte produtora, consoante aos diversos indicadores de gestão apresentados neste relatório e razoável estabilidade da atividade empresarial, com fluxos e demandas pelos serviços médico-hospitalares e certa evidência fática da preservação da empresa com estímulo à atividade econômica, sendo que, nesses doze meses de 2022 houve lucro apenas no meses de abril novembro, com prejuízo nos demais, no ensejo dos objetivos da recuperação judicial preconizados no art. 47 da Lei nº 11.101, de 9 de fevereiro de 2005. Por fim, aguarda-se as definições legais para implementação da nova assembleia geral de credores.

13. Ante o exposto, requer-se:

- a) A juntada deste relatório elaborado pela Administração Judicial, com base nos dados, documentos e informações até então disponibilizados pelo **GRUPO RENAISSANCE**;
- b) a intimação do Ministério Público, Credores e Devedoras.

Temos em que,
Pede deferimento.

Goiânia-GO, 30 de abril de 2023.

CINCOS CONSULTORIA ORGANIZACIONAL LTDA
STENIUS LACERDA BASTOS
Administrador Judicial

