

AO JUÍZO DA 23ª VARA CÍVEL DA COMARCA DE GOIÂNIA – GOIÁS

**Ação:** Recuperação Judicial  
**Processo Principal nº:** 5056327.31.2019.8.09.0051  
**Requerentes:** Centro Brasileiro De Medicina Avançada Limitada  
e Hospital Renaissance Ltda

**CINCOS CONSULTORIA ORGANIZACIONAL LTDA**, por seu representante legal **STENIUS LACERDA BASTOS**, ambos já devidamente qualificados nos presentes autos de **RECUPERAÇÃO JUDICIAL** do **GRUPO RENAISSANCE: CENTRO BRASILEIRO DE MEDICINA AVANÇADA (CNPJ/MF sob o nº 08.764.116/0001-09) e HOSPITAL RENAISSANCE LTDA (CNPJ/MF sob o nº 33.620.899/0001-02)**, vem, perante Vossa Excelência, respeitosa e tempestivamente, em atendimento ao art. 22, inciso II, letra “c” da Lei de Falências e Recuperação de Empresas – LFR (Lei nº 11.101, de 9 de fevereiro de 2005), apresentar o Relatório Mensal do Administrador Judicial.

2. Trata-se de relatório mensal em face do deferimento do processamento da recuperação judicial, conforme decisão publicada em 13 de fevereiro de 2019, constante do Diário da Justiça Eletrônico do Tribunal de Justiça do Estado de Goiás, edição nº 2687 – Suplemento – Seção II.

3. Inicialmente, destacamos a decisão desse juízo que, dentre outras deliberações, determinou o prosseguimento desta recuperação judicial (evento 532):

“(…)

Cuida-se de pedido de **Recuperação Judicial** formulado por **CENTRO BRASILEIRO DE MEDICINA AVANÇADA LTDA.** e **HOSPITAL RENAISSANCE LTDA.**, ambas qualificadas nos autos.

Pedido de Recuperação Judicial – 06/02/2019 (evento 01).

Deferimento do Processamento do pedido de RJ e Suspensão das execuções por 180 dias – 11/02/2019 (evento 10).

Edital com a 1ª Relação de Credores – 27/03/2019 (evento 48).

Plano de Recuperação Judicial – 09/04/2019 (evento 60).

Objecções ao Plano de Recuperação Judicial (eventos 71, 117, 120, 125 e 131).

Edital com a 2ª Relação de Credores – publicado somente no Diário da Justiça Eletrônico, Edição nº 2776, Seção II, de 01/07/2019.

Edital de convocação para AGC (dias 26/11/2019 e 03/12/2019), publicado no DJe 2865, de 06/11/2019, Seção II (eventos 183, 185 e 188).

Suspensão do direito de voto de 06 (seis) credores quirografários (evento 194).

Atas da AGC: 1ª Convocação (26/11/2019): não instalada por insuficiência de quórum | 2ª Convocação (03/12/2019): rejeição do Plano de Recuperação Judicial (eventos 203 e 219, respectivamente).

Declarada a nulidade: (i) do voto da credora Marista Participações LTDA. sobre a suspensão da AGC; e (ii) do Plano de Recuperação. Concedido o prazo de 30 dias a partir de 13/11/2020 para apresentação de novo Plano de RJ (evento 341).

Prorrogações do prazo de suspensão das execuções: *Stay period* (eventos 138, 194, 260, 320).

Relatórios Mensais da Administração Judicial (eventos 44, 67, 88, 100, 142, 143, 148, 165, 182, 225, 243/246, 253, 276, 287, 294, 303, 307, 335, 338, 359 e 366).

Novo pedido de prorrogação do prazo de suspensão das execuções até decisão definitiva a respeito do novo Plano de Recuperação Judicial (evento 378).

Apresentado Novo Plano de Recuperação (evento 385).

Prorrogação do prazo de suspensão das execuções: *Stay period* pelo prazo máximo de 60 dias ou até a realização da AGC se ocorrer em prazo inferior e determinação de publicação de edital do novo plano de recuperação judicial (evento 387).

Suspensão dos autos em decorrência da interposição de agravo de instrumento (eventos 399 e 426).

Manutenção da suspensão dos autos (evento 467).

O grupo recuperando manifestou quanto a ausência de efeito suspensivo do agravo de instrumento diante do julgamento improcedente da pendência de embargos de declaração. Na oportunidade, apresentou novo Plano de Recuperação Judicial e asseverou quanto ao risco de despejo pela locadora do estabelecimento em que o hospital está instalado, razão porque

requereu a suspensão do cumprimento de sentença da locadora, com a declaração da essencialidade do bem para a RJ (evento 493).

Rejeição dos embargos declaratórios opostos em face do improvimento do Agravo de Instrumento (evento 495).

Manutenção da suspensão dos autos (evento 497).

O grupo recuperando reiterou a necessidade de prosseguimento do feito diante da ausência de efeito suspensivo ao recurso especial apresentado em sede de agravo de instrumento e quanto a necessidade de análise do pedido de declaração de bem essencial à RJ (evento 503).

O AJ manifestou no evento 509 quanto a necessidade de continuidade do feito e da ausência de prejudicialidade da convocação de nova AGC em virtude do novo Plano de Recuperação Judicial. Ainda, verberou ser essencial o imóvel onde a sede das recuperandas se encontra para a continuidade das atividades.

Concordância das recuperandas com a manifestação do AJ (evento 519).

Ofício requerendo informações sobre o atual estágio do processo (evento 521).

Vieram-me conclusos.

**DECIDO.**

Em atenção às manifestações da parte recuperanda acerca da ausência de continuidade do efeito suspensivo concedido ao agravo de instrumento diante do seu julgamento, tenho que razão lhe assiste.

Malgrado a decisão que não proveu o agravo de instrumento tenha sido objeto de recurso especial e este ainda não tenha sido julgado, de fato, a suspensão deferida liminarmente quando do recebimento do agravo não mais prospera diante do seu julgamento.

Dessarte, o prosseguimento do feito é medida que se impõe.



De igual modo, merece guarida o pedido de declaração de essencialidade do bem onde o hospital é situado, com a consequente suspensão de eventual despejo proposto pela locadora do imóvel, notadamente advindo dos pleitos de protocolos nº 5027964-97.2020.8.09.0051, nº 5010735-83.2020.8.09.0000 e nº 5082123-19.2022.8.09.0051.

Tratando-se de recuperação judicial imperioso se faz que o condutor do feito se atente, além da legislação pertinente, ao princípio da preservação da empresa, que protege o núcleo da atividade econômica, que reflete diretamente em seu objeto social e direciona-a na busca do lucro.

Dessa maneira, é evidente que embora se trate de imóvel alugado - no qual o proprietário possui direito de reavê-lo em virtude de inadimplência ou interesse particular - ele se encontra adaptado para o desenvolvimento das atividades comerciais das recuperandas há anos, o que o faz ser valioso para esta recuperação judicial, a fim de viabilizar o soerguimento do grupo.

Assim, por óbvio, eventual despejo ocasionaria súbito desequilíbrio econômico ao grupo e acarretaria, muito provavelmente, na decretação de falência, diante da impossibilidade de continuidade de desenvolvimento das atividades, o que atentaria diretamente ao princípio da preservação da empresa e levaria prejuízo não apenas aos demais credores envolvidos e listados no QGC, mas especialmente aos funcionários que dependem diretamente do emprego para sua subsistência e de sua família.

Acerca dessa possibilidade:

EMENTA: AGRAVO DE INSTRUMENTO. **AÇÃO DE DESPEJO**. RECURSO SECUNDUM EVENTUM LITIS. FALTA DE PAGAMENTO. **DETERMINAÇÃO DE SUSPENSÃO DAS ORDENS DE DESPEJO PELO JUÍZO DA RECUPERAÇÃO JUDICIAL**. DECISÃO REFORMADA. [...] II ? O Juízo de

Recuperação Judicial da Agravante Recuperanda determinou a suspensão das ordens de despejo considerando que "a persistência da execução da ordem de despejo coloca em risco a própria sobrevivência das recuperandas, inviabilizando a superação da situação de crise econômico-financeira do devedor, a manutenção da fonte produtora, o emprego dos trabalhadores, os interesses dos credores, a preservação da empresa, sua função social, e o estímulo à atividade econômica, entendendo por se mitigar o direito de propriedade em prol do interesse público na preservação da empresa". III – Tendo em vista que a decisão agravada foi proferida na contramão do que restou determinado pelo Juízo da Recuperação Judicial, e verificado que ainda está vigente o prazo do stay period, mister reformar a decisão recorrida, para suspender a ordem de despejo. RECURSO CONHECIDO E PROVIDO. DECISÃO REFORMADA. (TJGO, PROCESSO CÍVEL E DO TRABALHO -> Recursos -> Agravos -> Agravo de Instrumento 5392958-27.2021.8.09.0051, Rel. Des(a). DESEMBARGADOR LUIZ EDUARDO DE SOUSA, 1ª Câmara Cível, julgado em 20/09/2021, DJe de 20/09/2021)

Ademais, vale mencionar que a parte recuperanda afirmou que o crédito da locadora do imóvel está inscrito no Quadro Geral de Credores e que efetua depósito judicial mensal da quantia de R\$ 94.500,00 em favor do proprietário do bem, a título de prestação locatícia, o que, nestas

condições, indica não haver prejudicialidade ao locador e, portanto, a medida equilibrada a ser tomada.

Na confluência do exposto, **RETOMO** o prosseguimento do feito e, diante do não provimento do agravo de instrumento outrora interposto, **DETERMINO** o cumprimento da **decisão de evento 387** em sua integralidade, com observância ao novo Plano de Recuperação Judicial carreado no evento 493.

Ainda, **DECLARO** a essencialidade do bem imóvel sito na Rua 9, nº 1551, Setor Marista, Goiânia/GO, o qual é a sede das recuperandas.

Por conseguinte, **DETERMINO** que o grupo recuperando informe o teor desta decisão nas ações que entender pertinentes.

**INTIME-SE** o AJ para conferir a regularidade das Habilitações de Crédito de eventos 481, 492, 523, 525 e 529 e, se for o caso, incluí-las no Quadro Geral de Credores, além de observar o pedido de substituição na lista de credores de evento 524, diante da informada cessão de crédito.



**ORDENO** que a escrivania cadastre os advogados dos credores, conforme requerido nos eventos 518, 526 e 528.

Cumpra-se. Intimem-se.

(...)

4. Em face da referida decisão foi apresentado Agravo de Instrumento pela MARISTA PARTICIPAÇÕES LTDA, que tramita sob o nº 5098432-40.2023.8.09.0000, no qual, foi indeferido o pedido de atribuição de efeito suspensivo e aguarda julgamento.

5. Diante da referida determinação esta Administração Judicial cuidou de encaminhar o 19º Termo de Diligência às recuperandas, requisitando providências para indicação do local, data e horário para a realização da Assembleia Geral de Credores, conforme segue:

 Goiânia, 30 de janeiro de 2023.	
Aos Ilustríssimos Senhores ADEMAR GOMES DA COSTA JUNIOR e RICARDO ABDALLA HADDAD Administradores do HOSPITAL RENAISSANCE LTDA (em recuperação judicial) e SAMUEL TEODORO DE LIMA e RAFAEL HADAD Administradores do CENTRO BRASILEIRO DE MEDICINA AVANÇADA LTDA (em recuperação judicial) Goiânia-GO	1) Indicação do local, data e horário apropriados para a realização da Assembleia Geral de Credores, de forma presencial, em primeira e segunda convocações, na cidade de Goiânia-GO.  Esclareço que as informações ora requisitadas deverão ser remetidas, impreterivelmente, até o dia 07/02/2023, para o e-mail <a href="mailto:cincos@stenius.com.br">cincos@stenius.com.br</a> ou <a href="mailto:assessoriacincos@stenius.com.br">assessoriacincos@stenius.com.br</a> / Quaisquer informações complementares poderão ser obtidas pelos telefones (62) 2020.2475 / (62) 99147.3559 ou pelos e-mails <a href="mailto:assessoriacincos@stenius.com.br">assessoriacincos@stenius.com.br</a> / <a href="mailto:cincos@stenius.com.br">cincos@stenius.com.br</a> .
<b>ASSUNTO: 19º TERMO DE DILIGÊNCIA</b>	Atenciosamente,
Prezados Senhores,	STENIUS LACERDA BASTOS:43891721153 Assinado de forma digital por STENIUS LACERDA BASTOS:43891721153 Dados: 2023.01.31 20:33:52 -0300'
No exercício das atribuições como Administrador Judicial nomeado na decisão publicada no dia 13/02/2019, no DJe nº 2687 Suplemento - Seção II, que deferiu o processamento da recuperação judicial dessas empresas, proferida nos autos nº 5056327.31.2019.8.09.0051, em trâmite na 23ª Vara Cível da Comarca de Goiânia-GO e nos termos do artigo 22, inciso I, alínea "g", da Lei nº 11.101/2005, e, ainda, para pleno cumprimento da determinação contida na decisão de evento 532, REQUIRO as seguintes informações:	<b>CINCOS CONSULTORIA ORGANIZACIONAL LTDA</b> STENIUS LACERDA BASTOS Administrador Judicial
<small>(62) 2020.2475 / (62) 99147-3559 - <a href="http://www.stenius.com.br">www.stenius.com.br</a> - <a href="mailto:cincos@stenius.com.br">cincos@stenius.com.br</a> Avenida Olinda, nº 960, Park Lozandes, Trade Tower - Conj. 1704 - em Goiânia - GO - 74884-120</small>	<small>(62) 2020.2475 / (62) 99147-3559 - <a href="http://www.stenius.com.br">www.stenius.com.br</a> - <a href="mailto:cincos@stenius.com.br">cincos@stenius.com.br</a> Avenida Olinda, nº 960, Park Lozandes, Trade Tower - Conj. 1704 - em Goiânia - GO - 74884-120</small>

6. A Administração Judicial no período em exame executou, em suma, as seguintes atividades: **a.** reuniões de trabalho na sede GRUPO RENAISSANCE; **b.** expedições de e-mails solicitando dados e informações; **c.** conferências por áudio realizadas com os dirigentes da recuperanda; **d.** reuniões com responsável pela gerência geral, **e.** análises processuais e dos desempenhos empresariais e contábeis.

7. A fim de aperfeiçoar e bem transparecer as atividades das Recuperandas, bem como em atenção aos atos de fiscalização, foram providenciadas análises contábeis individualizadas e especializadas, observando os indicadores financeiros, balancetes e demonstrações de resultados, conforme segue:



Goiânia, 18 de maio de 2023

A'  
CINCO S – Consultoria Organizacional  
Stenius Lacerda Bastos EIRELI – ME  
Att. Stenius Lacerda Bastos  
Administrador Judicial.

**Relatório Mensal de Acompanhamento das atividades da Recuperação Judicial do Centro Brasileiro De Medicina Avançada Limitada e Hospital Renaissance Ltda.**

Apresentamos ao Sr. Administrador Judicial no processo de Recuperação Judicial da empresa **Centro Brasileiro De Medicina Avançada Limitada e Hospital Renaissance Ltda - em Recuperação Judicial**, processo nº 5056327.31.2019.8.09.0051, o relatório de acompanhamento de atividades contábeis 022 - Auxiliar Contábil, de análise dos demonstrativos contábeis, apresentados durante o processo de retomada. Conforme previsto no Art. 22 incisos II, alínea "C", da Lei 11.101/2005.

Atenciosamente



Wol Consultoria e Serviços Contábeis Eireli  
Wanderley de Oliveira Leite  
CRC/GO 012506

Wol Perícia e Consultoria Contábil  
wol.consultoriacontabil@gmail.com (62) 3941-0270 / (62) 98534-2961



## **1. Informações Preliminares**

Dando continuidade ao acompanhamento mensal dos dados econômico-financeiros da Recuperanda, que é o estudo/interpretação das demonstrações contábeis (Balancete, Balanço patrimonial, DRE e ÍNDICES DE LIQUIDEZ) no período de outubro/2022 a março/2023, para podermos assim interpretar a situação presente e a sua prestação de contas dos fatos e atos ocorridos no período.

O presente relatório de acompanhamento foi elaborado com base nos documentos fornecidos pela Recuperanda, observando as normas contábeis pertinentes a este estudo/análise com inspeções técnicas contábeis que não tiveram o objetivo de realizar uma auditoria completa nas demonstrações de resultado da Recuperanda, mas analisar os dados e resultados apresentados pela devedora. Desta forma, por não ter sido feito uma auditoria completa, não foi realizado aqui alguns procedimentos inerentes, tais como a validação e confirmação de saldos e levantamento de estoques e contingentes tributários, limitando a nossa responsabilidade aos dados constantes nos documentos disponibilizados na forma das disposições da Lei 11.101/05.

Nesse relatório de acompanhamento, atentei para a análise das informações contábeis e financeiras (prestação de contas), disponibilizadas pela mesma a partir das demonstrações do mês de março de 2023.

## **2. Resumo dos principais temas abordados neste relatório.**

Wol Perícia e Consultoria Contábil  
wol.consultoriacontabil@gmail.com (62) 3941-0270 / (62) 98534-2961



- ✓ Demonstrações contábeis (financeiras) e movimentações no mês de março de 2023;
- ✓ Notas explicativas referente ao reajuste nas Demonstrações contábeis (financeiras) e movimentações mês de março de 2023;
- ✓ Destaques financeiros do mês de março de 2023;
- ✓ Índices de liquidez do mês de março de 2023.

## 2.1 Demonstrações contábeis

BALANÇO PATRIMONIAL	
Descrição	Saldo Atual
<b>ATIVO</b>	
<b>ATIVO CIRCULANTE</b>	
DISPONÍVEIS	88.913,28D
CAIXA	36.620,16D
BANCOS E CONTA MOVIMENTO	5.381,17D
APLICAÇÕES FINANCEIRAS LIQUIDEZ IMEDIATA	46.912,05D
CLIENTES	5.032.607,05D
DUPLICATAS A RECEBER	1.076.481,99D
OUTROS CRÉDITOS	1.053.887,81D
ADIANTAMENTOS A FORNECEDORES	22.594,18D
TRIBUTOS A RECUPERAR/COMPENSAR	242.279,26D
ESTOQUE	242.279,26D
MERCADORIAS, PRODUTOS E INSUMOS	242.279,26D
<b>TOTAL ATIVO CIRCULANTE</b>	<b>6.450.282,08D</b>
<b>ATIVO NÃO-CIRCULANTE</b>	
REALIZÁVEL A LONGO PRAZO	3.723.147,76D
MUTUOS A RECEBER	643.117,48D
DEPÓSITOS BANCÁRIOS	3.000.636,36D
INVESTIMENTOS	3.880,00D
OUTRAS PARTICIPAÇÕES SOCIETÁRIAS	3.880,00D
IMOBILIZADO	3.761.138,40D
IMÓVEIS	1.136.074,26D
MÓVEIS E UTENSÍLIOS	1.047.896,16D
MÁQUINAS, EQUIPAMENTOS E FERRAMENTAS	1.79.503,00D
VEÍCULOS	3.131.691,22D
INSTALAÇÕES	11.689,57D
CONSTRUTORES E PRESTADORES	7.021,39D
(-) DEPRECIACÕES, AMORT. E EXAUST. ACUMUL.	1.952.137,67C
INTANGÍVEL	18.122,00D
MARCAS, DIREITOS E PATENTES	18.122,00D
<b>TOTAL ATIVO NÃO-CIRCULANTE</b>	<b>7.506.288,22D</b>
<b>TOTAL ATIVO</b>	<b>13.956.570,30D</b>
<b>PASSIVO</b>	
<b>PASSIVO CIRCULANTE</b>	
FORNECEDORES	418.832,64C
FORNECEDORES	418.832,64C
OBRIGAÇÕES TRIBUTÁRIAS	4.570.423,95C
IMPOSTOS E CONTRIBUIÇÕES A RECOLHER	4.426.242,51C
PARCELAMENTOS TRIBUTÁRIOS	145.181,44C
OBRIGAÇÕES TRABALHISTA E PREVIDENCIÁRIA	11.473.345,37C
OBRIGAÇÕES COM O PESSOAL	618.573,74C
OBRIGAÇÕES SOCIAIS	16.130.533,61C
PROVISÕES	724.135,62C
OUTRAS OBRIGAÇÕES	4.308.812,69C
ADIANTAMENTOS DE CLIENTES	114.372,62C
CONTAS A PAGAR	3.041.525,78C
OUTRAS OBRIGAÇÕES	1.132.914,62C
EMPRÉSTIMOS E FINANCIAMENTOS	617.873,44C
EMPRÉSTIMOS	617.873,44C
<b>TOTAL PASSIVO CIRCULANTE</b>	<b>21.889.398,75C</b>
<b>PASSIVO NÃO-CIRCULANTE</b>	
PASSIVO EXIGÍVEL A LONGO PRAZO	9.392.243,61C
EMPRÉSTIMOS MUTUOS	419.762,28C
(-) JUROS A APROPRIAR SJ MUTUOS	2.318.169,06D
CREDORES EM RECUPERAÇÃO JUDICIAL	11.266.828,89C
PARCELAMENTOS TRIBUTÁRIOS	28.822,64C
<b>TOTAL PASSIVO NÃO-CIRCULANTE</b>	<b>9.392.243,61C</b>
<b>PATRIMÔNIO LÍQUIDO</b>	
CAPITAL SOCIAL	2.200.000,00C
CAPITAL SUBSCRITO	2.200.000,00C
LUCROS OU PREJUÍZOS ACUMULADOS	10.034.982,26D
LUCROS OU PREJUÍZOS ACUMULADOS	10.034.982,26D
<b>TOTAL PATRIMÔNIO LÍQUIDO</b>	<b>16.834.982,26D</b>
<b>TOTAL PASSIVO</b>	<b>31.996.870,16C</b>

Wol Perícia e Consultoria Contábil  
 wol.consultoriacontabil@gmail.com (62) 3941-0270 / (62) 98534-2961





Empresa: **HOSPITAL RENAISSANCE LTDA - EM RECUPERACAO JUDICIAL** Folha: 0002  
C.N.P.J.: 33.620.899/0001-02  
Insc. Junta Comercial: 52203801051 Data: 31/01/1990  
Endereço: Rua 09, 1551, Salar Marista, GOIANIA/GO, CEP 74150-130  
Período: 01/03/2023 a 31/03/2023  
Balanço encerrado em: 31/03/2023

**BALANÇO PATRIMONIAL**

Descrição	Saldo Atual
<b>CONTAS DE COMPENSAÇÃO</b>	
<b>CONTAS DE COMPENSAÇÃO ATIVA</b>	
VALORES DE TERCEIROS	2.920.656,59D
<b>TOTAL CONTAS DE COMPENSAÇÃO ATIVA</b>	<b>2.920.656,59D</b>
<b>CONTAS DE COMPENSAÇÃO PASSIVA</b>	
VALORES DE TERCEIROS	2.920.656,59C
<b>TOTAL CONTAS DE COMPENSAÇÃO PASSIVA</b>	<b>2.920.656,59C</b>
<b>TOTAL CONTAS DE COMPENSAÇÃO</b>	<b>0,00</b>

RECONHECEMOS A EXATIDÃO DO PRESENTE BALANÇO PATRIMONIAL ENCERRADO EM 31/03/2023, TOTALIZANDO NO ATIVO E PASSIVO O VALOR DE R\$ 13.946.570,30 (treze milhões novecentos e quarenta e seis mil quinhentos e setenta reais e trinta centavos), ESTRUTURADAS CONFORME RESOLUÇÃO 2019/NUNCTGEC.

ESTRUTURADO CONFORME RESOLUÇÃO OFC 1.374/2011.

HOSPITAL RENAISSANCE LTDA: 33620899/000102  
SÓCIO ADMINISTRADOR: ADEMAR GOMES DA COSTA JUNIOR  
CPF: 525.486.111-04

JOEL DORNELAS DA COSTA: 29205174149  
CONTADOR CRC/GO No. 8323  
CPF: 292.051.741-49

Assinado de forma digital por JOEL DORNELAS DA COSTA em 01/04/2023 às 10:11:45 -03'00'.  
Dados: 2023.04.01 10:11:45 -03'00'

**DRE:**



Wol Perícia e Consultoria Contábil  
wol.consultoriacontabil@gmail.com (62) 3941-0270 / (62) 98534-2961

Descrição	Saldo Atual
<b>RECEITA BRUTA</b>	<b>1.386.215,39</b>
RECEITA DE PRESTAÇÃO DE SERVIÇOS	
Serviços Prestados	1.386.215,39
<b>(-) DEDUÇÕES DA RECEITA BRUTA</b>	<b>(89.626,21)</b>
(-) IMPOSTOS SOBRE VENDAS E SERVIÇOS	
(-) ICS	(39.029,35)
(-) COFINS	(41.585,46)
(-) PIS	(9.011,40)
<b>= RECEITA LÍQUIDA</b>	<b>1.296.589,18</b>
<b>(-) CSP</b>	<b>(377.541,52)</b>
CUSTOS DOS SERVIÇOS PRESTADOS	
Custos Dos Serviços Prestados	(359.545,46)
Bonificação	400,00
Compra de Material Hospitalar	(18.396,06)
<b>(-) CUSTOS</b>	<b>(163.156,17)</b>
MÃO-DE-OBRA DIRETA	
Salários E Ordenados	(96.269,59)
Prêmios De Gratificações	(12.846,27)
13º Salário	(10.611,32)
Férias	(1.582,97)
INSS	(29.629,63)
FGTS	(12.364,51)
Indenizações E Aviso Prévio	(3.580,95)
Assistência Médica E Social	3.579,07
<b>= LUCRO BRUTO</b>	<b>755.891,49</b>
<b>(-) DESPESAS OPERACIONAIS</b>	<b>(1.264.070,95)</b>
<b>DESPESAS COM VENDAS</b>	<b>(472,46)</b>
DESPESAS GERAIS	
Despesas Legais E Judiciais	(472,46)
<b>DESPESAS ADMINISTRATIVAS</b>	<b>(1.263.598,49)</b>
DESPESAS COM PESSOAL	
Salários E Ordenados	(210.514,06)
Pró-Labore	(1.302,00)
Prêmios E Gratificações	(35.425,60)
13º Salário	(22.666,36)
Férias	(16.025,05)
INSS	(62.971,08)
FGTS	(22.790,08)
Indenizações E Aviso Prévio	(11.613,78)
Vale Transporte	(6.028,50)
Despesas Com Alimentação Empregados	(24.644,39)
ALUQUÍLS E ARRENDAMENTOS	
Aluguéis De Imóveis	(195.617,00)
IMPOSTOS, TAXAS E CONTRIBUIÇÕES	
IPTU	(484,83)
Taxas Diversas	(3.646,34)
Emendas De Classe E Judiciais	(6.235,08)
DESPESAS GERAIS	
Energia Elétrica	(33.883,87)
Água E Esgoto	(14,64)
Telefone	(1.200,83)
Serviços Prestados Por Terceiros	(450.841,96)
Despesas Logos E Judiciais	(1.375,22)
Material Uso E Consumo	(155.320,02)
Despesas Cartorárias	(968,57)
Propaganda E Publicidade	(31,23)
<b>(+/-) RESULTADO FINANCEIRO</b>	<b>(4.626,42)</b>
DESPESAS FINANCEIRAS	

Sistema licenciado para J. DORNELAS CONSULTORIA CONTABIL S/S LTDA - ME

Wol Perícia e Consultoria Contábil  
 wol.consultoriacontabil@gmail.com (62) 3941-0270 / (62) 98534-2961

<b>Empresa:</b> HOSPITAL RENAISSANCE LTDA - EM RECUPERACAO JUDICIAL	<b>Folha:</b> 0002
<b>C.N.P.J.:</b> 33.620.899/0001-02	<b>Numero livro:</b> 0001
<b>Insc. Junta Comercial:</b> 52200801051 Data: 31/01/1990	
<b>Período:</b> 01/03/2023 - 31/03/2023	

**DEMONSTRAÇÃO DO RESULTADO DO EXERCÍCIO EM 31/03/2023**

Descrição	Saldo Atual
<b>(+/-) RESULTADO FINANCEIRO</b>	<b>(4.626,42)</b>
Juros Passivos	(2.101,72)
Desconto Concedidos	(0,01)
Juros E Comissões Bancárias	(2.877,18)
IOF	(2,14)
<b>RECEITAS FINANCEIRAS</b>	
Juros De Aplicações	0,01
Descontos Financeiros Obtidos	354,62
<b>= LUCRO OU PREJUÍZO OPERACIONAL</b>	<b>(512.805,88)</b>
<b>= RESULTADO DO EXERCÍCIO ANTES DO IR E CSLL</b>	<b>(512.805,88)</b>
<b>= LUCRO OU PREJUÍZO LÍQUIDO DO EXERCÍCIO</b>	<b>(512.805,88)</b>
<b>PREJUÍZO DO EXERCÍCIO</b>	<b>(512.805,88)</b>

<p><b>HOSPITAL RENAISSANCE LTDA:33620899</b> 000102</p> <p><b>ADEMAR GOMES DA COSTA JUNIOR</b> SÓCIO ADMINISTRADOR CPF: 529.488.111-04</p>	<p><b>JOEL DORNELAS DA COSTA:2920517414</b> 9</p> <p><b>JOEL DORNELAS DA COSTA</b> CONTADOR CRC/GO No. 8323 CPF: 292.051.741-49</p>	<p>Assinado de forma digital por JOEL DORNELAS DA COSTA:29205174149 DN: c=BR, o=ICP-Brasil, ou=AC SOLUTi, ou=Presencial, ou=Certificado PFA1, cn=JOEL DORNELAS DA COSTA:29205174149, Data: 2023.05.11 17:43:59 -0300</p>
--	---	--

### 3- Balanço Patrimonial:

No acompanhamento das movimentações dos saldos contábeis e financeiros, compreenderemos a série histórica de análise de fevereiro para março de 2023, evidenciando qualitativamente e quantitativamente a posição patrimonial e financeira da Entidade.

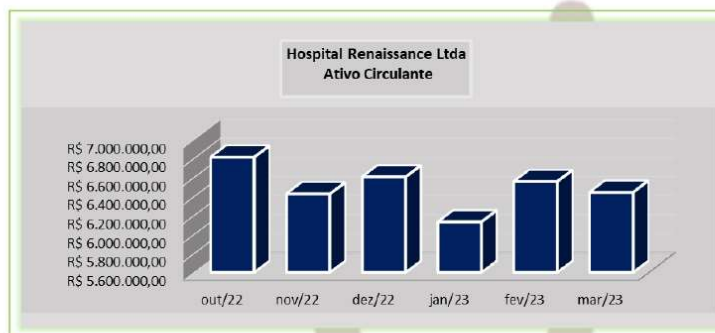
HOSPITAL RENAISSANCE LTDA							
	out/22	nov/22	dez/22	jan/23	fev/23	mar/23	var. %
<b>Ativo</b>	R\$ 13.797.763,45	R\$ 13.855.019,22	R\$ 13.554.324,97	R\$ 13.181.819,91	R\$ 13.586.833,58	R\$ 13.946.570,30	2,65%
<b>Ativo Circulante</b>	R\$ 6.809.222,97	R\$ 6.423.564,75	R\$ 6.602.333,17	R\$ 6.129.031,92	R\$ 6.553.045,36	R\$ 6.440.282,08	-1,72%
Disponível	R\$ 105.573,10	R\$ 99.791,42	R\$ 108.656,25	R\$ 161.403,09	R\$ 88.085,46	R\$ 88.913,78	0,94%
Cientes	R\$ 5.128.821,27	R\$ 4.677.741,90	R\$ 4.865.679,53	R\$ 4.304.649,27	R\$ 4.700.280,41	R\$ 5.032.607,05	7,07%
Duplicatas a receber	R\$ 5.128.821,27	R\$ 4.677.741,90	R\$ 4.865.679,53	R\$ 4.304.649,27	R\$ 4.700.280,41	R\$ 5.032.607,05	7,07%
Outros créditos	R\$ 1.366.634,27	R\$ 1.416.124,69	R\$ 1.403.949,74	R\$ 1.397.705,09	R\$ 1.488.345,13	R\$ 1.076.481,99	-27,67%
Estoque	R\$ 208.194,33	R\$ 229.906,74	R\$ 224.047,65	R\$ 259.289,49	R\$ 276.334,36	R\$ 242.279,26	-12,32%
<b>PENDÊNCIAS A REGULARIZAR</b>		R\$ -	R\$ -	R\$ 5.984,98	R\$ -	R\$ -	
<b>Ativo Não-Circulante</b>	R\$ 6.988.540,48	R\$ 7.431.454,47	R\$ 6.951.991,80	R\$ 7.052.787,99	R\$ 7.033.788,22	R\$ 7.506.288,22	6,72%
Realizável a Longo Prazo	R\$ 3.205.400,04	R\$ 3.648.314,03	R\$ 3.168.851,36	R\$ 3.269.647,55	R\$ 3.250.647,78	R\$ 3.723.147,78	14,54%
Investimentos	R\$ 3.880,00	R\$ 3.880,00	R\$ 3.880,00	R\$ 3.880,00	R\$ 3.880,00	R\$ 3.880,00	0,00%
Imobilizado	R\$ 3.761.138,44	R\$ 3.761.138,44	R\$ 3.761.138,44	R\$ 3.761.138,44	R\$ 3.761.138,44	R\$ 3.761.138,44	0,00%
Intangível	R\$ 18.122,00	R\$ 18.122,00	R\$ 18.122,00	R\$ 18.122,00	R\$ 18.122,00	R\$ 18.122,00	0,00%
HOSPITAL RENAISSANCE LTDA							
	out/22	nov/22	dez/22	jan/23	fev/23	mar/23	var. %
<b>Passivo</b>	R\$ 13.797.763,45	R\$ 13.855.418,58	R\$ 13.554.324,97	R\$ 13.181.819,91	R\$ 13.586.833,58	R\$ 13.946.570,30	2,65%
<b>Passivo Circulante</b>	R\$ 19.664.683,80	R\$ 19.444.866,16	R\$ 19.562.903,28	R\$ 20.009.732,84	R\$ 20.935.835,65	R\$ 21.389.308,75	2,17%
Fornecedores	R\$ 784.680,69	R\$ 522.112,05	R\$ 458.341,42	R\$ 541.864,71	R\$ 605.548,96	R\$ 418.852,96	-30,83%
Obrigações Tributárias	R\$ 4.284.032,99	R\$ 4.352.355,37	R\$ 4.409.633,07	R\$ 4.433.422,71	R\$ 4.497.979,06	R\$ 4.570.423,99	1,61%
Obrigações Trabalhistas e Previdenciárias	R\$ 10.766.962,19	R\$ 10.801.647,04	R\$ 10.827.661,90	R\$ 11.025.336,43	R\$ 11.334.065,63	R\$ 11.473.345,37	1,23%
Outras Obrigações	R\$ 3.763.291,92	R\$ 3.768.751,70	R\$ 3.770.988,25	R\$ 4.009.108,99	R\$ 4.110.225,99	R\$ 4.308.812,99	4,83%
Empréstimos e Financiamentos	R\$ 65.716,01	R\$ -	R\$ 96.278,64	R\$ -	R\$ 388.016,01	R\$ 617.873,44	59,24%
<b>Passivo Não-Circulante</b>	R\$ 9.014.427,81	R\$ 8.987.594,81	R\$ 8.976.481,55	R\$ 8.973.243,81	R\$ 8.973.243,81	R\$ 9.392.243,81	4,67%
Passivo Exigível a Longo Prazo	R\$ 9.014.427,81	R\$ 8.987.594,81	R\$ 8.976.481,55	R\$ 8.973.243,81	R\$ 8.973.243,81	R\$ 9.392.243,81	4,67%
<b>Patrimônio Líquido</b>	R\$ 14.881.348,16	R\$ 14.577.042,39	R\$ 14.984.660,50	R\$ 15.801.156,74	R\$ 16.322.245,88	R\$ 16.834.982,26	3,14%
Capital Social	R\$ 2.200.000,00	R\$ 2.200.000,00	R\$ 2.200.000,00	R\$ 2.200.000,00	R\$ 2.200.000,00	R\$ 2.200.000,00	0,00%
Capital Subscrito	R\$ 2.200.000,00	R\$ 2.200.000,00	R\$ 2.200.000,00	R\$ 2.200.000,00	R\$ 2.200.000,00	R\$ 2.200.000,00	0,00%
Lucros ou Prejuízos Acumulados	-R\$ 17.056.662,72	-R\$ 16.752.356,95	-R\$ 17.159.975,06	-R\$ 18.001.156,74	-R\$ 18.522.245,88	-R\$ 19.034.982,26	2,77%
(-) Prejuízos Acumulados	-R\$ 17.056.662,72	-R\$ 16.752.356,95	-R\$ 17.159.975,06	-R\$ 18.001.156,74	-R\$ 18.522.245,88	-R\$ 19.034.982,26	2,77%
Ajustes de Exercícios Anteriores	-R\$ 24.685,44	-R\$ 24.685,44	-R\$ 24.685,44	R\$ -	R\$ -	R\$ -	
Contas de compensação passiva	-R\$ 1.676.907,49	-R\$ 1.734.957,49	-R\$ 1.734.957,49	-R\$ 2.025.428,05	-R\$ 2.025.428,05	-R\$ 2.920.656,59	44,20%
Demon. Resultado antes Impostos	R\$ -	R\$ -	-R\$ -399,36	R\$ 0	R\$ 0	R\$ 0	

A seguir serão apresentadas/tratadas as principais variações ocorridas no período, com apresentação de gráficos e notas explicativas de cada conta mensurada no balancete patrimonial.

Os meses representados de outubro a março de 2023, os dados foram extraídos do balanço patrimonial de fevereiro de 2023. Houve alterações de baixos níveis de aumento/diminuição dos saldos das contas, e nada de relevante quando analisado o Grupo de Conta Ativo e Passivo. Em relação a fevereiro a março de 2023, houve

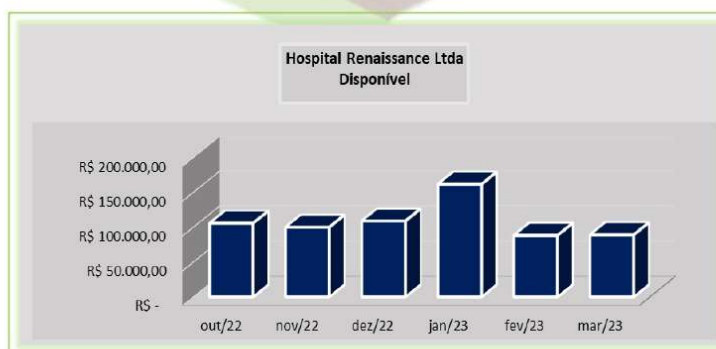
acréscimo de 2,65% (dois vírgula sessenta e cinco por cento), no valor de R\$ 359.7 mil.

### 3.1 - Ativo Circulante



Os **ativos circulantes** se referem aos recursos da empresa que podem ser convertidos para finanças em um curto prazo, de 12 meses. Constatamos uma redução de 1,72% (um vírgula setenta e dois por cento), cerca de R\$ 112.7 mil.

### 3.2 Disponível – (Ativo Circulante)

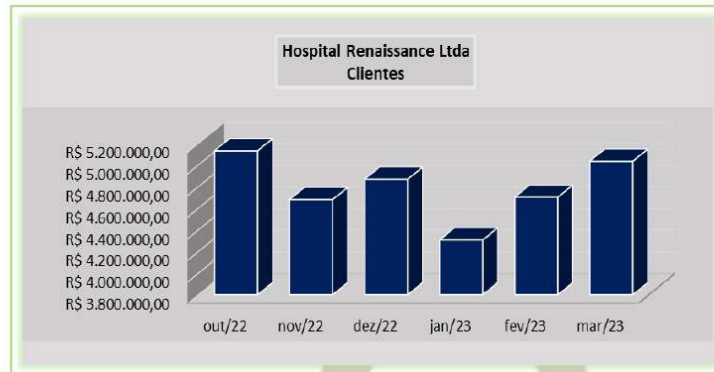


Constatamos com acréscimo de 0,94% (zero vírgula noventa e quatro por cento), cerca de R\$ 828 reais.

Wol Perícia e Consultoria Contábil  
wol.consultoriacontabil@gmail.com (62) 3941-0270 / (62) 98534-2961



### 3.3 Clientes - (Ativo Circulante)



Observamos acréscimo 7,07% (sete vírgula zero sete por cento) cerca de R\$ 332.3 mil, em relação ao mês anterior.

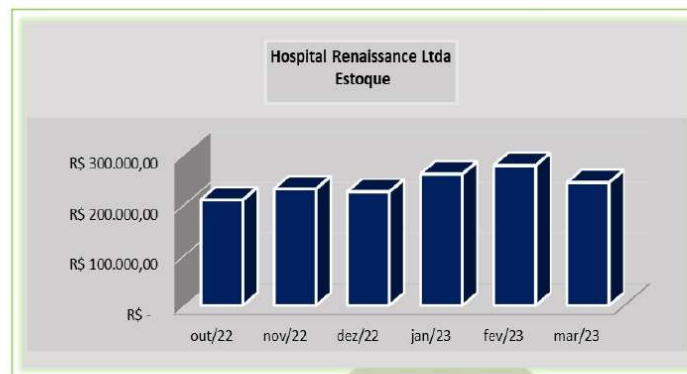
### 3.4 Outros Créditos - (Ativo Circulante)



Verifica-se uma redução de 27,67% (vinte e sete vírgula sessenta e sete por cento), cerca de R\$ 441.8 mil, em relação ao mês anterior.

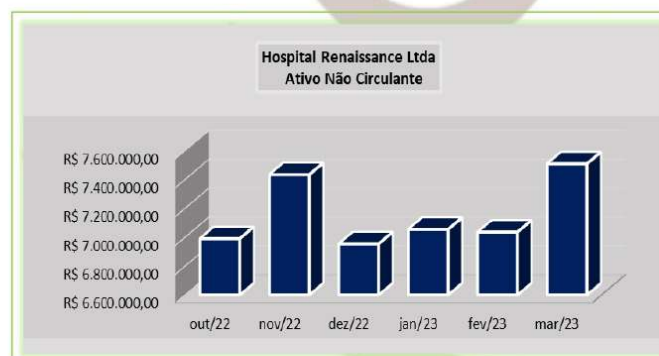
### 3.5 Estoque - (Ativo Circulante)

Wol Perícia e Consultoria Contábil  
wol.consultoriacontabil@gmail.com (62) 3941-0270 / (62) 98534-2961



Variação de (-) de cerca 12,32% (doze vírgula trinta e dois por cento) cerca de R\$ 34 mil.

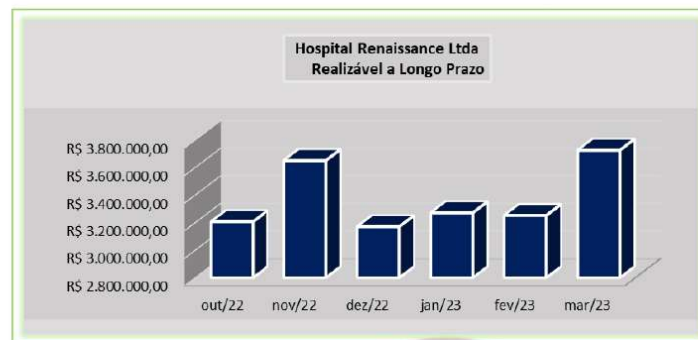
### 3.6 Não Circulante - (Ativo Não Circulante)



Acréscimo de 6,72% (seis vírgula setenta e dois por cento), cerca de R\$ 472.5 mil.

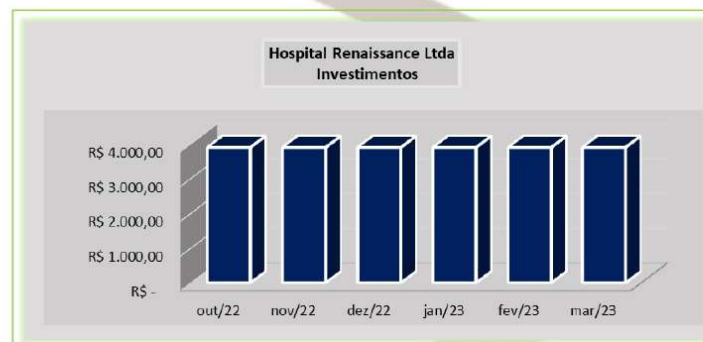
### 3.7 Realizável a Longo Prazo - (Ativo não circulante)





São registrados todos os bens de permanência duradoura, destinados ao funcionamento normal da entidade e do seu empreendimento, assim como os direitos exercidos com essa finalidade. Acréscimo de 14,54% (quatorze vírgula cinquenta e quatro por cento), cerca de R\$ 472.5 mil.

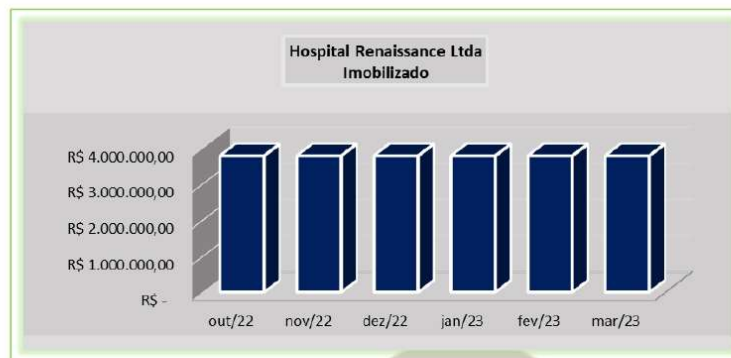
### Investimentos – (ativo não circulante)



É o conjunto de bens e direitos que podem ser realizados apenas no próximo exercício contábil. Ou seja, são os ativos com prazo de realização acima de 360 dias (um ano). Sem alteração desde janeiro de 2021.

### 3.8 Imobilizado - (Ativo – Não Circulante – Realizável a Longo Prazo)

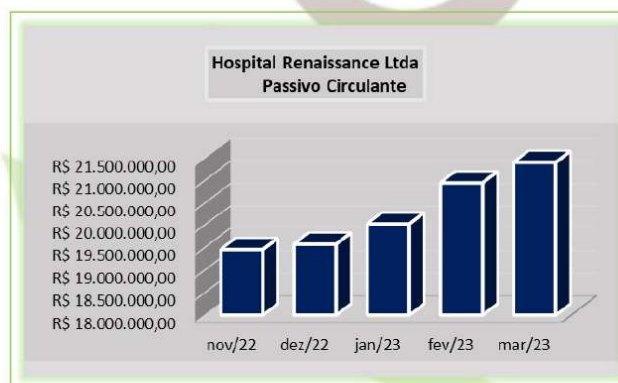
Wol Perícia e Consultoria Contábil  
wol.consultoriacontabil@gmail.com (62) 3941-0270 / (62) 98534-2961



Sem alteração em relação ao mês anterior.

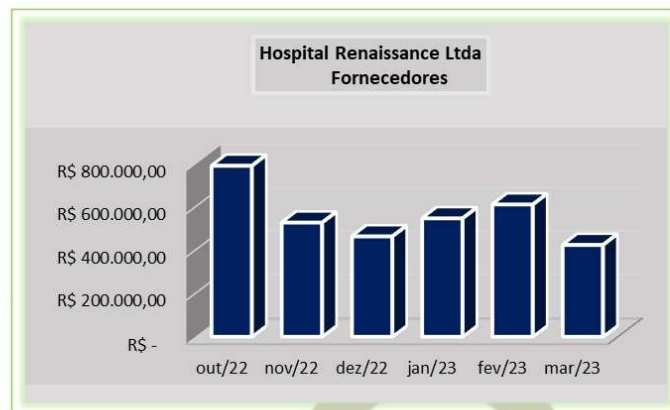
**Passivo.**

**3.9 Passivo Circulante**



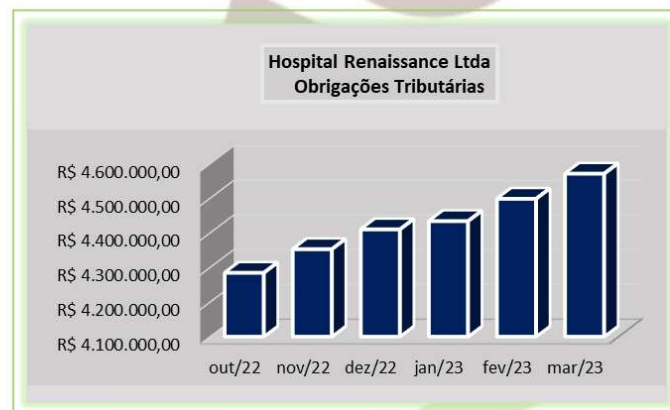
Acréscimo de 2,17% (dois vírgula dezessete por cento),  
cerca de R\$ 453.4 mil.

**3.10 Fornecedores – (Passivo Circulante)**



Redução de 30,83% (trinta vírgula oitenta e três por cento), cerca de R\$ 186.6 mil.

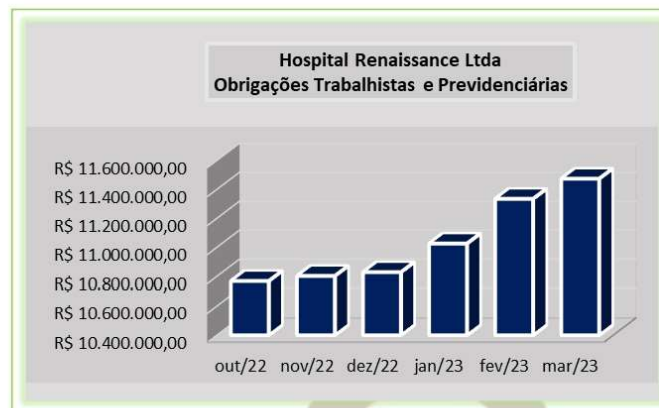
### **3.11 Obrigações Tributárias - (Passivo Circulante)**



Varição (+) 1,61% (um vírgula sessenta e um por cento), cerca de R\$ 72.4 mil.

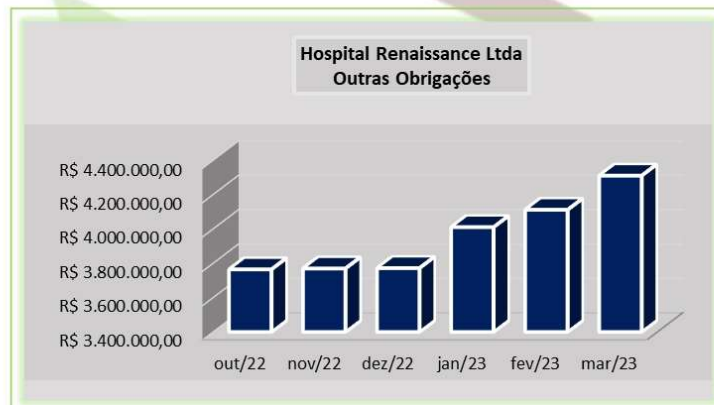
### **Obrigações Trabalhistas e Previdenciárias - (Passivo circulante)**

Wol Perícia e Consultoria Contábil  
wol.consultoriacontabil@gmail.com (62) 3941-0270 / (62) 98534-2961



Varição (+) 1,23% (um vírgula vinte e três por cento),  
cerca de R\$ 139.2 mil.

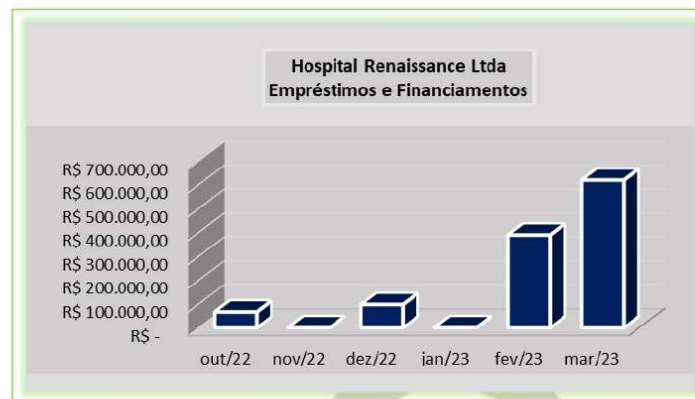
### 3.14 Outras Obrigações – (Passivo – Circulante)



Acréscimo (+) 4,83% (quatro vírgula oitenta e três por cento),  
cerca de R\$ 198.5 mil em relação ao mês anterior.

### 3.15 Empréstimos e Financiamentos - (Passivo – Circulante)

Wol Perícia e Consultoria Contábil  
wol.consultoriacontabil@gmail.com (62) 3941-0270 / (62) 98534-2961



Acréscimo de 59,24% (cinquenta e nove vírgula vinte e quatro por cento), cerca de R\$ 229.8 mil.

### 3.16 Passivo Não Circulante

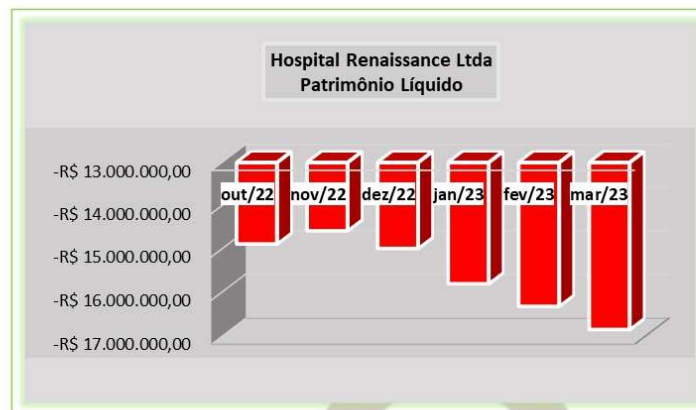


Acréscimo de 4,67% (quatro vírgula sessenta e sete por cento), cerca de R\$ 419 mil.

### 3.17 Patrimônio Líquido

Wol Perícia e Consultoria Contábil  
wol.consultoriacontabil@gmail.com (62) 3941-0270 / (62) 98534-2961

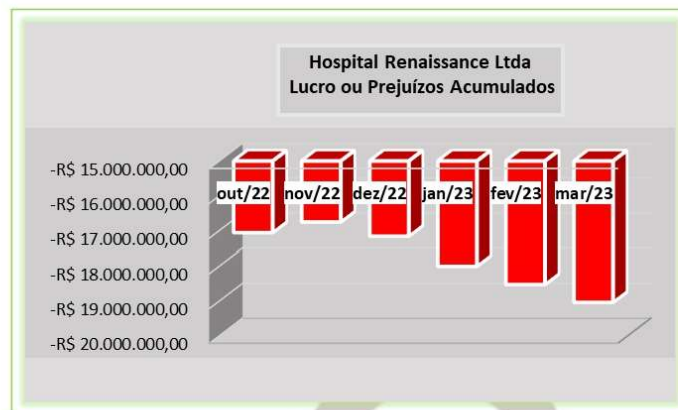




Em linhas gerais, o significado de patrimônio líquido corresponde à riqueza de uma organização, o que ela possui descontadas as contas que precisa pagar. Ele representa a fonte interna de recursos da empresa e o quanto seus proprietários têm investido na companhia. Quando uma empresa apresenta um patrimônio líquido negativo, estamos falando de um cenário onde os prejuízos acumulados superaram os recursos aportados pelos sócios da empresa e os lucros acumulados. Em outras palavras, significa que está operando com recursos de terceiros, geralmente empréstimos. Acréscimo de 3,14% (três vírgula quatorze por cento), cerca de R\$ 512.7 mil.

### **3.18 Lucros ou Prejuízos Acumulados**

Wol Perícia e Consultoria Contábil  
wol.consultoriacontabil@gmail.com (62) 3941-0270 / (62) 98534-2961



Varição de (+) 2,77% (dois vírgula setenta e sete por cento), cerca de R\$ 512.7 mil.

#### 4 DRE – Demonstração do Resultado do Exercício.

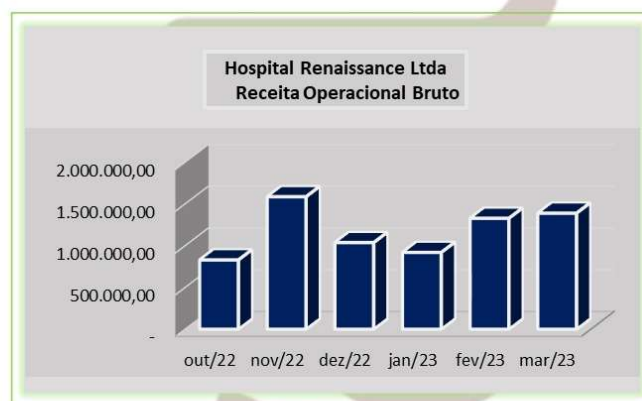
DEMONSTRAÇÕES DE RESULTADO - HOSPITAL RENAISSANCE							
CONTAS	out/22	nov/22	dez/22	jan/23	fev/23	mar/23	Var. %
Venda de Mercadorias	-	-	-	-	-	-	-
Prestações de Serviços	827.250,57	1.583.272,50	1.034.262,15	916.757,26	1.325.214,09	1.386.215,39	4,60%
Devoluções de Compras (Comercialização e Serviços)	-	-	-	-	-	-	-
<b>RECEITA BRUTA</b>	<b>827.250,57</b>	<b>1.583.272,50</b>	<b>1.034.262,15</b>	<b>916.757,26</b>	<b>1.325.214,09</b>	<b>1.386.215,39</b>	<b>4,60%</b>
(-) Impostos	(52.679,71)	(98.716,94)	(66.026,06)	(62.317,09)	(84.380,73)	(89.626,21)	6,22%
Estornos de débitos	-	-	-	-	-	-	-
(-) Devoluções e Abatimentos	-	-	-	-	-	-	-
<b>(-) DEDUÇÕES RECEITA BRUTA</b>	<b>(52.679,71)</b>	<b>(98.716,94)</b>	<b>(66.026,06)</b>	<b>(62.317,09)</b>	<b>(84.380,73)</b>	<b>(89.626,21)</b>	<b>6,22%</b>
<b>RECEITA LIQUIDA</b>	<b>774.570,86</b>	<b>1.484.555,56</b>	<b>968.236,09</b>	<b>854.440,17</b>	<b>1.240.833,36</b>	<b>1.296.589,18</b>	<b>4,49%</b>
(-) CMV	(679.472,77)	(711.364,03)	(734.743,48)	(727.424,38)	(525.346,10)	(540.697,69)	2,92%
<b>LUCRO BRUTO/PREJUÍZO</b>	<b>95.098,09</b>	<b>773.191,53</b>	<b>233.492,61</b>	<b>127.015,79</b>	<b>715.487,26</b>	<b>755.891,49</b>	<b>5,65%</b>
<b>DESPESAS OPERACIONAIS</b>	<b>(910.638,28)</b>	<b>(464.644,55)</b>	<b>(643.037,91)</b>	<b>(646.118,63)</b>	<b>(1.221.982,61)</b>	<b>(1.264.070,95)</b>	<b>3,44%</b>
Despesas Administrativas	(910.638,28)	(464.644,55)	(643.037,91)	(646.118,63)	(1.221.982,61)	(1.264.070,95)	3,44%
<b>DESPESAS NÃO OPERACIONAIS</b>	<b>(6.530,82)</b>	<b>(4.241,21)</b>	<b>1.927,19</b>	<b>(4.555,17)</b>	<b>(4.610,31)</b>	<b>(4.626,42)</b>	<b>0,35%</b>
Receitas Financeiras	(6.530,82)	(4.241,21)	1.927,19	(4.555,17)	(4.610,31)	(4.626,42)	0,35%
<b>RESULTADO ANTES DOS TRIBUTOS</b>	<b>(1.590.111,05)</b>	<b>(1.176.008,58)</b>	<b>(1.377.781,39)</b>	<b>(1.373.543,01)</b>	<b>(1.747.328,71)</b>	<b>(1.804.768,64)</b>	<b>3,29%</b>
(-) Prov IRPJ e CSLL	-	-	-	-	-	-	-
Despesas Financeiras	-	-	-	-	-	-	-
<b>RESULTADO DO EXERCÍCIO ANTES DO IR E CSLL</b>	<b>(822.071,01)</b>	<b>304.305,77</b>	<b>(407.618,11)</b>	<b>(523.658,01)</b>	<b>(511.105,66)</b>	<b>(512.805,88)</b>	<b>0,33%</b>
<b>(-) PROVISÕES IR E CSLL</b>	<b>-</b>	<b>-</b>	<b>-</b>	<b>-</b>	<b>-</b>	<b>-</b>	<b>-</b>
<b>RESULTADO DO EXERCÍCIO</b>	<b>(822.071,01)</b>	<b>304.305,77</b>	<b>(407.618,11)</b>	<b>(523.658,01)</b>	<b>(511.105,66)</b>	<b>(512.805,88)</b>	<b>0,33%</b>
<b>PREJUÍZO LÍQUIDO DO EXERCÍCIO</b>	<b>(822.071,01)</b>	<b>304.305,77</b>	<b>(407.618,11)</b>	<b>(523.658,01)</b>	<b>(511.105,66)</b>	<b>(512.805,88)</b>	<b>0,33%</b>

DRE referente ao período de outubro a março de 2023. Esta demonstração oferece uma síntese econômica completa das atividades operacionais e não operacionais da empresa, demonstrando claramente se há lucro ou prejuízo.



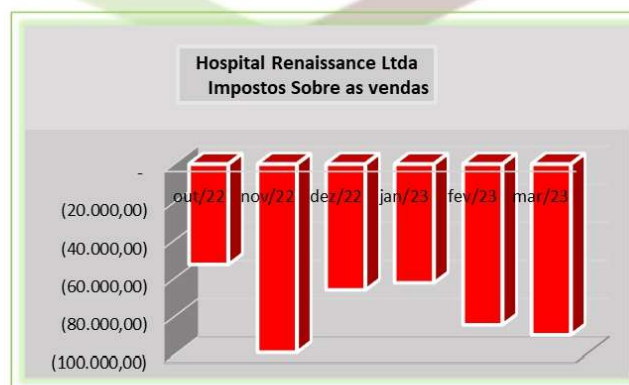
A seguir serão tratadas as principais variações ocorridas no período, com apresentação de gráficos e notas explicativas das análises de cada conta mensurada na DRE:

#### 4.1 Receita Bruta Operacional



Acréscimo de 4,60% (quatro vírgula sessenta por cento), cerca de R\$ 61 mil.

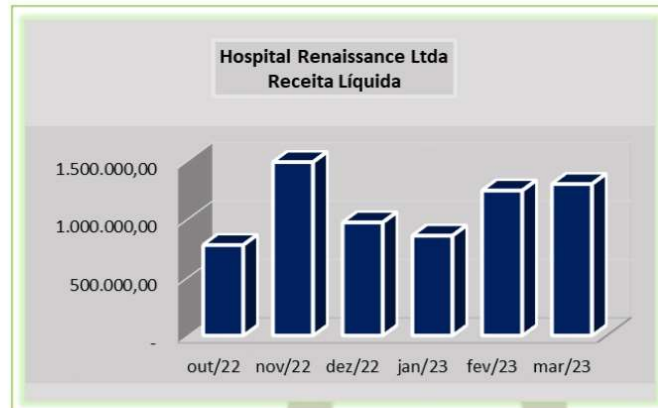
#### 4.2 -(-) Impostos sobre as Vendas/serviços



Acréscimo de 6,22% (seis vírgula vinte e dois por cento), cerca R\$ 5.2 mil.

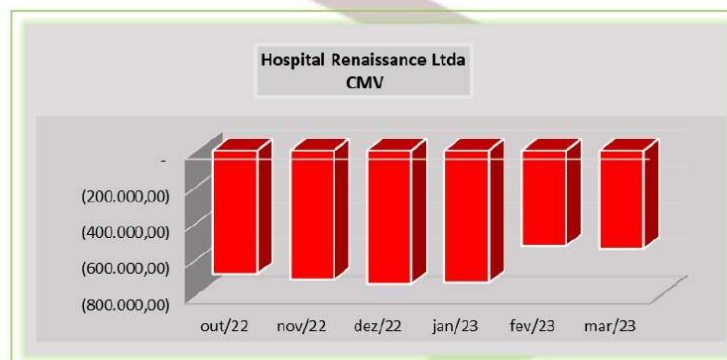
Wol Perícia e Consultoria Contábil  
wol.consultoriacontabil@gmail.com (62) 3941-0270 / (62) 98534-2961

### 4.3 Receita Líquida



Acréscimo de 4,49% (quatro vírgula quarenta e nove por cento), cerca de R\$ 55.7 mil.

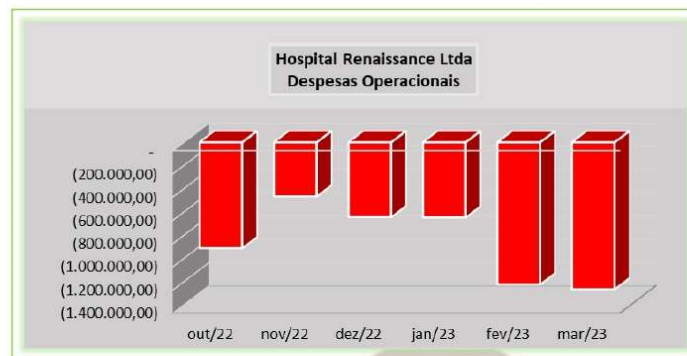
### 4.4 Custo Mercadorias Vendidas – CMV



Acréscimo de 2,92% (dois vírgula noventa e dois por cento) cerca de R\$ 15.3 mil.

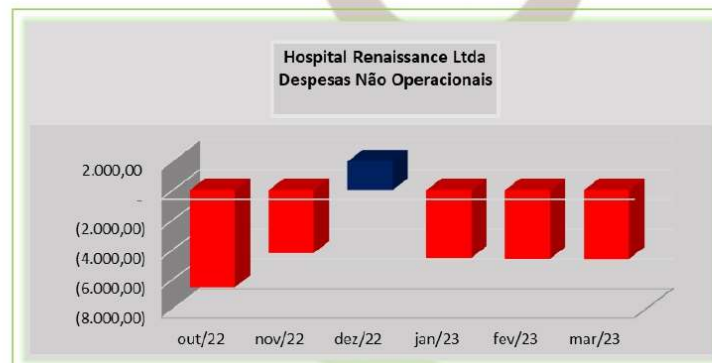
### 4.5 Despesas Operacionais

Wol Perícia e Consultoria Contábil  
wol.consultoriacontabil@gmail.com (62) 3941-0270 / (62) 98534-2961



Acréscimo de 3,44% (três vírgula quarenta e quatro por cento) cerca de R\$ 42 mil.

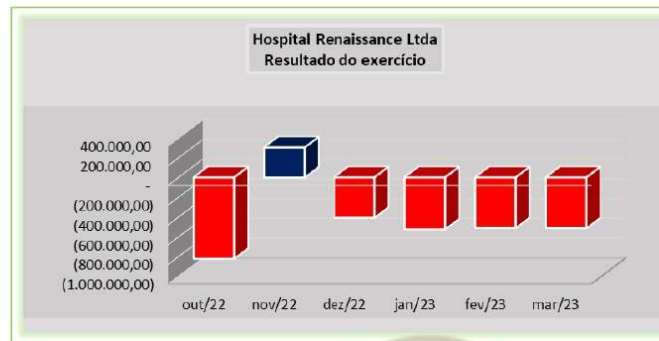
#### 4.6 Despesas não operacionais



Acréscimo de 0,35% (zero vírgula trinta e cinco por cento), cerca de R\$ 16 reais.

#### 4.7 Resultado do Exercício - Prejuízo líquido do exercício

Wol Perícia e Consultoria Contábil  
wol.consultoriacontabil@gmail.com (62) 3941-0270 / (62) 98534-2961



Redução de 0,33% (zero vírgula trinta e três por cento),  
cerca de R\$ 1.7 mil.

## 5 Dos índices de endividamentos:

Empresa: <b>HOSPITAL RENAISSANCE LTDA - EM RECUPERACAO JUDICIAL</b>	Página: 0001
Inscrição: 33.620.899/0001-02	Emissão: 11/05/2023
Período: 01/03/2023 - 31/03/2023	Hora: 17:44:43

COEFICIENTES DE ANÁLISE EM 31/03/2023			
Coefficiente	Fórmula	Valor	Resultado
<b>Índice de Liquidez Geral</b>	Ativo Circulante + Realizável Longo Prazo	6.440.282,08 + 3.723.147,78	0,33
	Passivo Circulante + Passivo Não-Circulante	21.389.308,75 + 9.392.243,81	
<b>Índice de Liquidez Seca</b>	Ativo Circulante - Estoque	6.440.282,08 - 242.279,26	0,29
	Passivo Circulante	21.389.308,75	
<b>Índice de Solvência Geral</b>	Ativo Total	13.946.570,30	0,45
	Passivo Circulante + Passivo Não-Circulante	21.389.308,75 + 9.392.243,81	
<b>Índice de Endividamento Geral</b>	Passivo Circulante + Passivo Não-Circulante	21.389.308,75 + 9.392.243,81	2,21
	Passivo Total	13.946.570,30	
<b>Índice de Endividamento Corrente</b>	Passivo Circulante	21.389.308,75	-1,27
	Patrimônio Líquido + Resultado de Exer. Futuros	-16.834.982,26 + 0,00	
<b>Grau de Endividamento</b>	Passivo Circulante + Exigível a Longo Prazo	21.389.308,75 + 9.392.243,81	2,21
	Ativo Total	13.946.570,30	
<b>Margem Líquida</b>	Lucro/Prejuízo Líquido	-512.805,88	-0,40
	Receita Líquida de Vendas	1.296.589,18	
<b>Rentabilidade do Ativo</b>	Lucro/Prejuízo do Exercício	-512.805,88	-0,04
	Ativo Total	13.946.570,30	

A análise conjunta dos coeficientes acima apresentados demonstram, que a Situação Líquida da Entidade é positiva. Diante dos índices apresentados, podemos afirmar que a situação Econômica e Financeira relativa ao último Balanço possui o grau positivo de solvência com boa rentabilidade.

<p>HOSPITAL RENAISSANCE LTDA:33620899000102</p> <p>ADEMAR GOMES DA COSTA JUNIOR SÓCIO ADMINISTRADOR CPF: 529.488.111-04</p>	<p>JOEL DORNELAS DA COSTA:29205174149</p> <p>JOEL DORNELAS DA COSTA CONTADOR CRC/GO No. 8323 CPF: 292.051.741-49</p>	<p>Assinado de forma digital por JOEL DORNELAS DA COSTA:29205174149 DN: c=BR, ou=CP-Brasil, ou=IC SOLUTI Multipla v.s., ou=3388451000185, ou=Presencial, ou=Certificado PE A1, cn=JOEL DORNELAS DA COSTA:29205174149 Dados: 2023.05.11 17:46:04 -0'00'</p>
---	--	--

Wol Perícia e Consultoria Contábil  
wol.consultoriacontabil@gmail.com (62) 3941-0270 / (62) 98534-2961

## 6 Ebitda Mensal:

Empresa: **HOSPITAL RENAISSANCE LTDA - EM RECUPERACAO JUDICIAL** Folha: 0001  
 C.N.P.J.: 33.620.899/0001-02  
 Período: 01/03/2023 a 31/03/2023

**LUCRO ANTES DOS JUROS, IMPOSTOS, DEPRECIACÃO E AMORTIZAÇÃO EM 31/03/2023**

Descrição	Saldo	Total
<b>RECEITA DE VENDAS</b>		
RECEITA DE PRESTAÇÃO DE SERVIÇOS		
Serviços Prestados	1.386.215,39	1.386.215,39
<b>(-) DEDUÇÕES E IMPOSTOS</b>		
<b>(-) IMPOSTOS SOBRE VENDAS E SERVIÇOS</b>		
(-) ISS	(39.029,35)	
(-) COFINS	(41.586,46)	
(-) PIS	(9.010,40)	(89.626,21)
<b>= RECEITA LÍQUIDA</b>		1.296.589,18
<b>(-) CUSTO PRODUTOS MERCADORIAS SERVIÇOS VENDIDOS</b>		
<b>MÃO-DE-OBRA DIRETA</b>		
Salários e Ordenados	(96.269,59)	
Prêmios de Gratificações	(12.846,27)	
13º Salário	(10.411,32)	
Férias	(1.582,97)	
INSS	(29.629,63)	
FGTS	(12.364,51)	
Indenizações e Aviso Prévio	(3.580,95)	
Assistência Médica e Social	3.529,07	
<b>CUSTOS DOS SERVIÇOS PRESTADOS</b>		
Custos Dos Serviços Prestados	(359.545,46)	
Bonificação	400,00	
Compra de Material Hospitalar	(18.396,06)	(340.027,62)
<b>(-) DESPESAS FIXAS</b>		
<b>DESPESAS GERAIS</b>		
Despesas Legais e Judiciais	(472,46)	
<b>DESPESAS COM PESSOAL</b>		
Salários e Ordenados	(210.511,65)	
Pró-Labore	(1.302,00)	
Prêmios e Gratificações	(35.425,60)	
13º Salário	(22.666,36)	
Férias	(16.026,05)	
INSS	(62.971,08)	
FGTS	(22.790,08)	
Indenizações e Aviso Prévio	(11.613,78)	
Vale Transporte	(6.028,50)	
Despesas Com Alimentação Empregados	(24.644,39)	
<b>ALUGUÉIS E ARRENDAMENTOS</b>		
Aluguels De Imóveis	(195.617,00)	
<b>IMPOSTOS, TAXAS E CONTRIBUIÇÕES</b>		
IPFU	(484,83)	
Taxas Diversas	(3.646,34)	
Entidades De Classe E Associações	(6.235,08)	
<b>DESPESAS GERAIS</b>		
Energia Elétrica	(33.883,87)	
Água E Esgoto	(14,64)	
Telefone	(1.200,83)	
Serviços Prestados Por Terceiros	(490.841,96)	
Despesas Legais e Judiciais	(1.372,22)	
Material Uso E Consumo	(155.320,02)	
Despesas Cartárias	(968,57)	
Propaganda E Publicidade	(31,23)	(1.204.070,93)

Empresa: **HOSPITAL RENAISSANCE LTDA - EM RECUPERACAO JUDICIAL** Folha: 0002  
 C.N.P.J.: 33.620.899/0001-02  
 Período: 01/03/2023 a 31/03/2023

**LUCRO ANTES DOS JUROS, IMPOSTOS, DEPRECIACÃO E AMORTIZAÇÃO EM 31/03/2023**

Descrição	Saldo	Total
<b>EBITDA/LAJIDA</b>		(508.179,46)

**HOSPITAL RENAISSANCE LTDA-33620899000102**

ADEMAR GOMES DA COSTA JUNIOR  
 SÓCIO ADMINISTRADOR  
 CPF: 529.488.111-04

**JOEL DORNELAS DA COSTA:29205174149**

JOEL DORNELAS DA COSTA  
 CONTADOR CRC/GO No. 8323  
 CPF: 292.051.741-49

Wol Perícia e Consultoria Contábil  
 wol.consultoriacontabil@gmail.com (62) 3941-0270 / (62) 98534-2961



## 7 Demonstrativos das contas de resultados do período de outubro a março de 2023.

CONTAS DE RESULTADO DE OUTUBRO A MARÇO DE 2023						
CONTAS	out-22	nov-22	dez-22	jan-23	fev-23	mar-23
RECEITAS LÍQUIDAS	774.571	1.484.556	968.236	854.440	1.240.833	1.296.589
CUSTOS	-679.473	-711.364	-734.743	-727.424	-525.346	-540.698
DESPESAS	-917.169	-468.886	-641.111	-650.674	-1.226.593	-1.268.697
(-) PROVISÕES IR E CSLL	0	0	0	0	0	0
<b>LUCRO/PREJUÍZO LÍQUIDO DO EXERCÍCIO</b>	<b>-822.071,01</b>	<b>304.305,77</b>	<b>-407.618,11</b>	<b>-523.658,01</b>	<b>-511.105,66</b>	<b>-512.805,88</b>



## 8 Patrimônio Líquido.

PATRIMÔNIO LÍQUIDO ACUMULADO						
Mês	out-22	nov-22	dez-22	jan-23	fev-23	mar-23
Valor	-R\$ 14.881.348	-R\$ 14.577.042	-R\$ 14.984.661	-R\$ 15.801.157	-R\$ 16.322.246	-R\$ 16.834.982
Variação %	5,85%	-2,04%	2,80%	5,45%	3,30%	3,14%



**9. Atualização da lista de credores até 10.02.2023.**

Wol Perícia e Consultoria Contábil  
wol.consultoriacontabil@gmail.com (62) 3941-0270 / (62) 98534-2961



CLASSE I - TRABALHISTA		
NOME DO CREDOR	CPF/CNPJ	Atualizada 10/02/2023
ABADIA SANTANA DE MOURA	010674.531-05	R\$ 866,22
ADAILTON PEREIRA DA SILVA CASTRO	714202.741-04	R\$ 4.661,54
ADRIANA LUIZ VELOSO MARTINS	853.836.601-78	R\$ 27.095,81
ALAN KARDEC RODRIGUES DE MELO FILHO	009203.941-32	R\$ 1.990,14
ALBERTINA DE SOUZA MOREIRA	000.254.651-55	R\$ 5.684,28
ALINE DE JESUS OLIVEIRA	99695855172	R\$ 7.183,06
ALINE FREIRE PIRES	41253930104	R\$ 3.887,28
ALOISIO CARDOSO DE MORAIS	215.780.011-53	R\$ 44.100,00
AMARILDA DE SOUZA ARAÚJO	315325.378-16	R\$ 9.391,01
ANA BEATRIZ VAZ FEITOSA	70393836169	R\$ 1.297,87
ANA LUCIA NEPOMUCENO	02443734188	R\$ 2.610,54
ANA MARIA GONÇALVES DE SOUZA	13689428149	R\$ 3.002,25
ANA RAQUEL DE SOUSA SALAZAR	84760311149	R\$ 4.215,68
ANGELA MARIA BUENO DOS SANTOS	00494093102	R\$ 4.107,52
ANGELICA AZEVEDO DO NASCIMENTO	70517696185	R\$ 1.539,46
ANNA PAULA SANT'ANA	703.881.291-23	R\$ 8.836,53
ANTONIA COELHO DE RESENDE	53959914172	R\$ 3.694,40
ANTONIO PEREIRA DE LUCENA NETO	03502977380	R\$ 3.697,82
APARECIDA GALDINO DA SILVA OLIVEIRA	00778901165	R\$ 2.978,12
APARECIDA PEREIRA DOS REIS	498961053-91	R\$ 13.000,00
AQUILA OLIVEIRA MENDES	752.369.661-91	R\$ 14.175,00
ARCANGELA KAROLYNE ANDRADE BARBOSA	70468709185	R\$ 82,45
ATONILSON DA COSTA FERREIRA	37879715215	R\$ 1.317,49
AURACELIA ROCHA RODRIGUES	71774149168	R\$ 2.026,64
BRENO GUILHERME SOUSA DO CARMO	053208.191-96	R\$ 24.425,65
CARLEANE DA COSTA SANTOS MATOS	05838027371	R\$ 1.772,99
CARLIANE MATOS DOS REIS	03982712327	R\$ 595,13
CAROLINA RODRIGUES DA COSTA	70418302170	R\$ 3.861,23
CAROLINE LEOCÁDIO SIQUEIRA	013.795.381-06	R\$ 53.977,12
CASTRO E DANTAS ADVOGADOS		R\$ 50.495,12
CELIA MARIA MOREIRA DA SILVA	80676766153	R\$ 3.550,93
CELILIA RODRIGUES DOS SANTOS	02981587528	R\$ 16.710,00
COOPERTAXI - COOPERATIVA DE TRANSPORTE EM TAXI DE GOIÂNIA		R\$ 18.004,31
CLAUDINEIA MOREIRA SILVA	95781404104	R\$ 15.000,00
CLEDIANES MARTINS SOARES	02271103150	R\$ 1.799,64
CLEUTA COIMBRA RIBEIRO	92589685220	R\$ 486,69
CRISTINA PEREIRA DE BASTOS	00698649184	R\$ 541,39
DALILA TEONILIA SILVA	001222.441-33	R\$ 28.471,43
DANIELA GONCALVES REZENDE DE OLIVEIRA	82593140100	R\$ 8.484,22
DANILA VIEIRA	040.884.721-28	R\$ 15.000,00

Wol Perícia e Consultoria Contábil  
 wol.consultoriacontabil@gmail.com (62) 3941-0270 / (62) 98534-2961

DANYELLE BRANDÃO AGOSTINHO DE CASTRO	018243.121-56	R\$	30.000,00
DANYLLO FIGUEIREDO ALVARENGA	004.972.171-20	R\$	5.100,00
DAYANE PEREIRA RAMOS DE SOUZA	040.215.951-98	R\$	15.325,00
DEBORA MARIA FERREIRA DE JESUS CHAGAS	94405964149	R\$	2.088,84
DEBORA SILVA PEREIRA CRUZ	04123854141	R\$	121,67
DENISE CHAVES DA SILVA TAVEIRA	01353289184	R\$	14.581,59
DENISE DE CASTRO SOUZA	03830387156	R\$	5.895,12
DENISE SILVA DIAS		R\$	222,57
DERIVANIA DA SILVA DOS SANTOS	03131603500	R\$	4.031,93
DIEGO FARIA DA SILVA	03760559107	R\$	18.500,00
DIERYS RIBEIRO TAVEIRA	03710265126	R\$	9.000,00
EDIANE RODRIGUES SALES	018497.361-97	R\$	14.445,00
EDILENE DA SILVA PARREIRAS	80343155168	R\$	4.016,65
EDINEUZA TRAJANO DA SILVA	35583762187	R\$	3.387,63
EDJANE BESERRA DE OLIVEIRA	04222751154	R\$	1.460,06
EDNA DE MORAIS E SOUSA COSTA	97227420191	R\$	11.000,00
EGILMA ARAUJO MORAES	90942582268	R\$	584,03
ELCIA RODRIGUES DE SOUZA	00495148148	R\$	7.833,42
ELEILTON ALVES OLIVEIRA	027.832.103-80	R\$	23.000,00
ELENICE ALVES PEREIRA	82034990153	R\$	24.276,03
ELI BRAZ DOS SANTOS	02617117170	R\$	2.116,92
ELIANE GOMES DA SILVA PINHEIRO	96811145153	R\$	1.499,67
ELISANGELA DOS REIS	76367312153	R\$	12.614,97
ELIZABETH PEREIRA DE QUEIROZ	00315439106	R\$	3.995,15
ELMA DOS SANTOS ASSIS	60735228191	R\$	8.529,16
EMANUEL DE JESUS CALDEIRA	01411628136	R\$	63,95
ERICSON FLAVIO BORGES MONTEIRO	64506720130	R\$	5.993,75
ERIVANIA OLEGARIO DA SILVA	05118454301	R\$	1.493,74
EUGENIA GONCALVES LISBOA	01505678129	R\$	4.618,61
EURIPEDES BARSANULFO REZENDE SOBRINHO	577.096.451-00	R\$	40.500,00
FABIA MARIA MARTINS DA SILVA	015758.461-52	R\$	15.900,00
FABIO DA SILVA RODRIGUES	85392774172	R\$	3.706,95
FATIMA MARIA BEZERRA DO NASCIMENTO SILVA	04864353859	R\$	2.031,33
FERNANDA RIBEIRO DA SILVA	04109831105	R\$	146,01
FRANCISCA EDILMA DE SOUZA	50658980491	R\$	2.217,49
GABRIEL NUNES SILVA LESSA	03217688171	R\$	110,68
GABRIELA ALVES DE CARVALHO	01172177198	R\$	15.000,00
GARDENIA SOUZA LUZ	91183774168	R\$	11.000,00
GENILSE ALVES DA SILVA	82191530320	R\$	8.500,00
GESSIVAN ROCHA MOURA	04855044300	R\$	5.006,00

Wol Perícia e Consultoria Contábil  
 wol.consultoriacontabil@gmail.com (62) 3941-0270 / (62) 98534-2961

GIOVANNA ALVES GUARDIERE	78162599134	R\$	1.493,74
GRACILENE FERREIRA DA COSTA	750.590.703-44	R\$	373,44
HEFFERSON PEDROSA MOREIRA	016.582.296-14	R\$	29.867,55
HELOISA SEVERINO DE MIRANDA	02502710103	R\$	121,67
HENRIQUE FINHOLDT FURTADO	028.978.451-47	R\$	6.650,00
HIAGO TADEU COQUEIRO FRANCO	04560835373	R\$	12.000,00
HOMERO DOS SANTOS JUNIOR	024.703.151-82	R\$	10.400,00
IRAMY PEREIRA DA SILVA	33717591304	R\$	121,67
IRINEIDE MARIA DA SILVA MALTA	54766729153	R\$	4.430,40
ISABELLA CARDOSO EVANGELISTA MELO	82876894149	R\$	9.889,08
ITAMAR VIEIRA GOMES	355.077.641-15	R\$	32.400,00
IURES RENNEN DA ROCHA LEMOS	00848854160	R\$	3.814,36
J CARLOS MONTEIRO	39876608215	R\$	2.388,36
JANDIRA VIEIRA DA CONCEICAO	00724778144	R\$	4.078,70
JAQUELINE DOS REIS DE SOUSA	00924473177	R\$	4.291,00
JAQUELINE GOMES DE MENEZES	03077294192	R\$	763,97
JESSICA LUCENA DE OLIVEIRA	04201042162	R\$	1.095,05
JHESSICA ALVES DE OLIVEIRA	042157.221- 36	R\$	15.000,00
JHOYCE KLOHAN NAVES BARBOSA	001.666.841-39	R\$	11.475,00
JOAO PAULO BARBOSA AGUIAR	03631506171	R\$	786,14
JOHNATHAN MARTINS SOARES	012.703.481-16	R\$	36.000,00
JORDANNA GONCALVES DE BRITO	04247215116	R\$	3.645,21
JOSE FRANCISCO BATISTA RODRIGUES	75010038315	R\$	2.855,53
JOSE FRANCISCO DA SILVA NETO	33586870159	R\$	2.658,06
JOSE ITAMAR FERNANDES	88275930120	R\$	2.337,00
JOSÉ RONALDO BORGES	001.220.541-99	R\$	27.275,00
JOSEANE RODRIGUES BASTOS	00331744155	R\$	108,28
JOSEMIRA MOREIRA DE SOUZA	46219250168	R\$	1.168,05
JULIANA ALVES SANTOS	00709688105	R\$	3.786,40
JULIANA DA CONCEIÇÃO	039788.081-29	R\$	10.362,00
JULIERME MICHEL PEREIRA DA SILVA	02094667154	R\$	935,30
KARISWÂNIA BARBOSA DE FREITAS SÁ	037090.901-13	R\$	13.750,00
KATYUCIA ACACIO SOUZA	00978704126	R\$	15.000,00
KELLY FERNANDES DA SILVA	01634447140	R\$	6.001,48
KELLY RODRIGUES AGOSTINHO	010535.721-90	R\$	4.567,73
KLEICIANY GUIMARAES LEITE		R\$	17.000,00
LAYSSON RAPHAEL MENDONCA DE SOUZA	03329632178	R\$	4.229,77
LEANDRO DAS CHAGAS GOMES	00316205150	R\$	121,67
LEILANNE COSTA DOS SANTOS	90425448215	R\$	517,01
LETICIA DE CASTRO SOUZA	75174235172	R\$	4.949,57

Wol Perícia e Consultoria Contábil  
 wol.consultoriacontabil@gmail.com (62) 3941-0270 / (62) 98534-2961



LILIAN LAURA BRAGA RODRIGUES	883.934.531-00	R\$ 129.626,46
LORENA MARTINS SILVA	03034147155	R\$ 740,17
LUCIA FERREIRA DE MORAIS	44046804149	R\$ 8.135,00
LUCIANA CAETANO DE FREITAS	86012495153	R\$ 4.800,00
LUCIANA LOPES DA SILVA		R\$ 872,83
LUCIANA PEREIRA DOS REIS	85175935100	R\$ 3.936,53
LUCYANN VICTOR DE OLIVEIRA	032.796.621-17	R\$ 8.075,00
LUIZ AUGUSTO ALVES REIS	042.647.681-60	R\$ 6.400,00
MANOEL COELHO FERREIRA	02858294321	R\$ 3.542,99
MANOELA GONCALVES LISBOA LIMA	01504903137	R\$ 4.447,50
MARCELO DOS SANTOS JUNIOR	75266016191	R\$ 108,28
MÁRCIO DE PAULA LEITE		R\$ 18.687,38
MARCO ANTÔNIO SILVA LIMA	021035.171-30	R\$ 13.456,99
MARCO DHONY BARROS SOUSA	641.797.613 00	R\$ 16.214,00
MARCOS PAULO MOURA SOUZA		R\$ 1.882,88
MARGARETE TATH SANTOS MENDONÇA	01071357107	R\$ 2.947,04
MARIA APARECIDA ALVES DOS SANTOS	00308999150	R\$ 1.404,80
MARIA CELSA DA SILVA SOUZA	01850150346	R\$ -
MARIA DA CONCEICAO ROCHA DO SACRAMENTO	69192170587	R\$ 4.139,67
MARIA DAS GRACAS BARBOSA DOS SANTOS	05513387689	R\$ 12.000,00
MARIA DAS GRACAS SOARES DA SILVA	03284094300	R\$ 146,01
MARIA DE FATIMA DAS NEVES SILVA	04662744326	R\$ 415,09
MARIA DE JESUS MOURA SOUZA	01063716144	R\$ 1.733,03
MARIA DE OLIVEIRA GOMES	78131030172	R\$ 4.089,37
MARIA DE SOUZA BRANQUINHO SILVA	02989306684	R\$ 1.516,18
MARIA DO SOCORRO FLORENCIO RAMOS	21705640125	R\$ 1.516,18
MARIA INES DA SILVA	52158519134	R\$ 608,36
MARIA IRACILDA CARVALHO FERNANDES	50450603172	R\$ 2.488,71
MARIA JOSIANE DE SOUSA	048.981.643-66	R\$ 13.454,44
MARIA VITÓRIA PASSOS SODRÉ DE RESENDE	498961.053-91	R\$ 20.000,00
MARIANA MOLES DE FREITAS	04003825128	R\$ 7.135,57
MARILUCIA DANTAS DE MOURA	61813150125	R\$ 4.561,85
MARILVA SANTOS MARANHÃO	26133091134	R\$ 3.839,98
MARINA BELIZARIO VIEIRA	035.938.121-93	R\$ 1.700,00
MARINETE DA SILVA DA CONCEICAO	00031714188	R\$ 14.800,00
MARLI DE PAULA BUENO	77187229100	R\$ 151,62
MARLON DE SOUSA CUNHA	454.591.771-20	R\$ 58.000,00
MARLUCIA MAXIMA DA SILVA	01489847111	R\$ 2.906,25
MOISES PINTO DA CRUZ	82954488115	R\$ 460,23
NARA JULIANA SILVA	85614920153	R\$ 6.712,98

Wol Perícia e Consultoria Contábil  
 wol.consultoriacontabil@gmail.com (62) 3941-0270 / (62) 98534-2961

NATALICE BATISTA DE PAULA SOUZA	37934716168	R\$	1.474,25
NAYANNE RODRIGUES MENDES	03580697188	R\$	3.700,85
NORMA COSTA RODRIGUES	767.868.031-72	R\$	69.360,00
NAYARA CRYSTINA FERREIRA DA SILVA	04120891143	R\$	3.411,80
ORILENE MESSIAS ALVES DA SILVA	00634155342	R\$	3.351,59
OSMARINDA ALVES DA SILVA	90755901134	R\$	1.493,74
PABLO HENRIQUE SILVA BORGES	05536003119	R\$	577,11
PABLYNE JENNIFER RODRIGUES EVANGELISTA SANTANA	75668033104	R\$	563,04
PATRICIA RAMOS DOS SANTOS	73783439191	R\$	132,04
PAULINE ANTUNES DE OLIVEIRA	02404288113	R\$	10.809,43
PEDRINA FERNANDES DA CONCEICAO	03405845300	R\$	121,67
PEDRO GUIMARAES PORTO	015.530.101-24	R\$	11.350,00
PEDRO HENRIQUE DO NASCIMENTO SOUZA	75390655168	R\$	1.557,45
PEDRO HENRIQUE LEITE SANDOVAL	32429975149	R\$	1.417,61
POLIANA DOS SANTOS NASCIMENTO	05250303366	R\$	5.323,76
PRISCILA NASCIMENTO PEREIRA	033340.331-20	R\$	14.000,00
PRISCILA PEREIRA MACHADO DOS SANTOS	03329903112	R\$	3.701,93
RAYANNE FRANCIELLY SILVA	75059525104	R\$	3.471,56
REGINA FERNANDES GARCIA JANUARIO	01929234120	R\$	117,99
RONAN DE CASTRO CAMPOS	00514858184	R\$	7.565,76
ROSENILDE FERREIRA DA SILVA	72703962304	R\$	32.000,00
ROSIMAR SILVA	706270.531-49	R\$	13.838,85
ROSIMEIRA PEREIRA GONCALVES	91878411187	R\$	10.296,90
ROSIRENE NUNES DE FRANCA SILVA	87035537104	R\$	3.674,64
RUTH MENESES FERNANDES	70007564112	R\$	121,67
SANDRA TOMAZ DA SILVA	02606974190	R\$	365,02
SARA BAHIA CARREIRO LEITE	761.877.211-87	R\$	11.000,00
SARA ROCHA LACERDA	004.269.901-02	R\$	13.363,51
SARAH INGRID RIBEIRO SILVA	02646841175	R\$	421,11
SELMA ALINE DE LIMA SILVA	01222118122	R\$	3.223,86
SILVANETE LEITE DOS SANTOS RODRIGUES	99304309549	R\$	19.000,00
SODROGAS DIST.DE MED.MAT.MEDICOS		R\$	319,88
SUELI ALVES CARDOSO	91975999134	R\$	899,07
SUELI FERREIRA DE MOURA E SILVA	53297628120	R\$	7.745,62
SUELIJA MARQUES CUPERTINO	008220.311-32	R\$	16.696,94
TALLYTA LORRANE DA SILVA COSTA DOS SANTOS	70007922132	R\$	6.745,00
TANIA DE CASTRO PIRES	36071676134	R\$	7.876,60
THAIS NARA VAZ FERREIRA MARTINS	70024028118	R\$	4.966,00
THAYANNE KAMILLA SANTOS REZENDE	038.092.301-70	R\$	800,00
THIAGO FELIPE QUINTINO	02012481159	R\$	192,37

Wol Perícia e Consultoria Contábil  
wol.consultoriacontabil@gmail.com (62) 3941-0270 / (62) 98534-2961



VALCIRENE APARECIDA DE MATOS	656.313.231-68	R\$	58.347,04
VALÉRIA SILVA RODRIGUES	023.590.911-40	R\$	21.048,00
VALTUIR VENANCIO DA SILVA	79759971100	R\$	1.864,69
VANDA ALVES DA SILVA	33142670378	R\$	3.999,04
VANDEIR PINTO DA CRUZ	50895605104	R\$	690,13
VANUSA DE SOUSA LIMA COSTA	50446410306	R\$	161,96
VERA LUCIA DA SILVA	69429855115	R\$	1.299,32
VILVANI ALMEIDA DE OLIVEIRA	46985212115	R\$	8.538,44
VIVA PRODUTOS HOSPITALARES LTDA		R\$	3.885,28
VIVIANE FREIRES DA SILVA DOURADO	024.344.251-35	R\$	277,24
WALER JOSE DE CAMPOS REIS	820.004.501-30	R\$	64.100,00
WANESSA GONZADA DI ALMEIDA	008.645.731-46	R\$	5.000,00
WANESSA SILVA BUENO VASCONCELOS	00438579143	R\$	810,85
WILMA BARBOS ALMEIDA	440596.801-25	R\$	12.000,00
WILMA MOTA DE OLIVEIRA	02219059103	R\$	1.493,74
ZILDA CAMARGOS DA ROCHA	58952632168	R\$	3.900,16
ZORIONARIA REINALDO DUQUE	69049947115	R\$	3.764,17
<b>TOTAL CLASSE I - TRABALHISTA</b>			<b>R\$ 1.939.121,12</b>

Wol Perícia e Consultoria Contábil  
wol.consultoriacontabil@gmail.com (62) 3941-0270 / (62) 98534-2961

<b>CLASSE III - QUIROGRÁFARIO</b>			
ANBIOTON IMPORTADORA LTDA	11.260.846/0001-87	R\$	14.936,46
APIJA PRODUTOS HOSPITALARES LABORATORIAIS ODONTOLOGICOS E ASSISTENCIA TECNICA LTDA	02.346.952/0001-97	R\$	10.710,10
ASSOCIACAO DOS HOSPITAIS DO ESTADO DE GOIAS	01.408.624/0001-05	R\$	13.379,57
ASTRA FARMA COMERCIO DE MATERIAL MEDICO HOSPITALAR LTDA	10.571.984/0001-14	R\$	8.149,05
BAR E RESTAURANTE RECANTO DOS AMIGOS LTDA EPP	10.771.760/0001-56	R\$	9.639,61
BAYER S/A	18.459.628/0001-15	R\$	11.397,07
BELIVE COMERCIO DE PRODUTOS HOSPITALARES LTDA	14.335.544/0001-19	R\$	2.216,03
BIOGEN DISTRIBUIDORA DE MEDICAMENTOS ERIELI	04.929.044/0001-51	R\$	1.206,83
BO BRAZIL	16.962.495/0001-70	R\$	27.288,00
BRACCO IMAGING DO BRASIL IMPORTACAO E DISTRIBUICAO DE MEDICAMENTOS LTDA	10.742.412/0004-01	R\$	54.878,00
CELG DISTRIBUIÇÃO S/A	01.543.032/0001-04	R\$	111.386,63
CIRURGICA OLIMPIO	01.140.868/0001-50	R\$	11.510,53
CLINICA DE ANESTESIA LTDA	02.289.944/0001-56	R\$	55.742,88
COMERCIAL CIRURGICA RIOCLARENSE LTDA	67.729.178/0002-20	R\$	28.082,51
CRISTALFARMA COMERCIO REPRESENTACAO IMPORTACAO E EXPORTACAO LTDA	05.003.408/0001-30	R\$	1.321,60
EXTRA CORPUS EQUIPAMENTOS MÉDICO HOSPITALAR LTDA -ME		R\$	56.922,62
CRISTALIA PROD. QUIMICO FARMACEUTICOS LTDA.	44.734.671/0001-51	R\$	1.351,88
DEALLER MED PROD MED HOSP LTDA	17.242.864/0001-12	R\$	1.740,00
DELTA MED COM. DE PROD HOPITALARES LTDA	08.835.955/0001-70	R\$	3.902,43
DIGITAL WORLD REPRESENTACOES, COMERCIO E SERVICOS LTDA	05.022.145/0002-98	R\$	3.031,46
DISTRIBUIDORA DE MOTORES CUMMINS	01.475.599/0001-82	R\$	2.405,41
DMI MAT MEDICO HOSPITALAR	37.109.097/0001-85	R\$	66.072,67
DNA COMERCIO DE MEDICAMENTOS E MATERIAIS MEDICOS HOSPITALARES LTDA	19.374.670/0001-04	R\$	966,55
ELEVADORES ATLAS SCHINDLER	00.028.986/0009-65	R\$	3.475,00
ELFA MEDICAMENTOS S.A.	09.053.134/0002-26	R\$	4.270,00
ENEL DISTRIBUIÇÃO GOIÁS	01.543.032/0001-04	R\$	4.532,41
EPIMED SOLUTIONS TECNOLOGIA DE INFORMACOES MEDICAS LTDA	10.542.126/0001-41	R\$	3.663,00
EUROFARMA LABORATORIOS LTDA.	61.190.096/0006-05	R\$	32.072,52
EUROSEC-EUROPE SECURITY SERVICES DO BRASIL EIRELI	08.926.488/0001-94	R\$	131,10
FBM INDUSTRIA FARMACEUTICA LTDA	02.060.549/0001-05	R\$	21.860,25
FARMACONIN LTDA	04.159.816/0001-13	R\$	588,87
GASBALL ARMAZENADORA E DISTR. LTDA.	02.430.968/0003-45	R\$	2.752,38
GLAUCE REGINA CHRISTINO CARNEIRO DE AZEVEDO	361.244.191-49	R\$	43.491,00
HALEXSTAR IND. FARMACEUTICA	01.571.702/0001-98	R\$	12.395,43
HDL LOGISTICA HOSPITALAR LTDA	11.872.656/0001-10	R\$	3.333,30
HMA DIAGNÓSTICO POR IMAGEM LTDA		R\$	327.263,49
HOSPCOM EQUIPAMENTOS HOSPITALARES LTDA.	05.743.288/0001-08	R\$	2.583,48
HOSPFAR INDUSTRIA E COMERCIO DE PRODUTOS HOSPITALARES S.A.	26.921.908/0001-21	R\$	604.276,00
HOSPITALIA PRODUTOS PARA SAUDE LTDA - Drogaria Unicon	10.247.663/0001-69	R\$	1.112,98
IBF INDUSTRIA BRASILEIRA DE FILMES S/A	33.255.787/0001-91	R\$	1.770,00

Wol Perícia e Consultoria Contábil  
 wol.consultoriacontabil@gmail.com (62) 3941-0270 / (62) 98534-2961



Perícia e Consultoria Contábil

INCINERA-TRATAMENTO DE RESIDUOS LTDA	07.393.407/0001-75	R\$	540,38
INOVACAO SERVICOS E COMERCIO DE PRODUTOS HOSPITALARES LTDA -VANGUARDA	00.302.007/0001-68	R\$	2.688,28
J M C COMERCIAL ELETRICA LTDA	43.350.099/0001-64	R\$	2.958,73
LIFE PRODUTOS EQUIP. LIMPEZA	05.580.502/0001-52	R\$	7.891,10
MESSER GASES LTDA	60.619.202/0001-48	R\$	1.424.299,92
LOCALIZA RENT A CAR S/A	16.670.085/0176-35	R\$	564,00
MAIS SAUDE CONSULTORIA	24.447.706/0001-64	R\$	20.000,00
MARISTA PARTICIPAÇÕES LTDA	08.171.444/0001-00	R\$	2.356.460,37
MARQUES SIQUEIRA ADVOGADOS ASSOCIADOS S/S	03.607.301000176	R\$	87.768,66
MEDCOMERCE COMERCIAL DE MEDICAMENTOS E PRODUTOS HOSPITALARES LTDA	37.396.017/0001-10	R\$	239.086,89
MEDICAL LINE COM.DE MAT.MEDICO	01.906.952/0001-31	R\$	1.319,09
MEDICAMENTA DISTRIBUIDORA	22.611.444/0001-04	R\$	3.865,95
META DISTRIBUIDORA DE MEDICAMENTOS LTDA	15.797.759/0001-14	R\$	16.560,27
METROPOLE COMERCIO DE PRODUTOS HOSPITALARES LTDA-EPP	26.453.860/0001-74	R\$	527,00
OBRAS SOCIAIS CENTRO ESPIRITA IRMAO AUREO	25.006.149/0001-09	R\$	8.199,37
ONCORIO DISTRIBUIDORA DE MEDICAMENTOS LTDA	10.630.293/0001-44	R\$	1.635,00
OPEM REPREST IMP EXP DISTRIBUIDORA LTDA	38.909.503/0001-57	R\$	13.604,82
PAPELARIA DINAMICA LTDA	00.063.719/0001-71	R\$	5.177,30
PAPELARIA TRIBUTARIA LTDA	00.905.760/0005-71	R\$	1.609,10
PMH PRODUTOS MEDICOS HOSPITALARES	00.740.696/0001-92	R\$	4.004,83
POLAR FIX INDUSTRIA E COMERCIO DE PRODUTOS HOSPITALARES LTDA	02.881.877/0001-64	R\$	4.650,00
PRO SAUDE DIST. DE MEDICAMENTOS	21.297.758/0001-03	R\$	5.078,32
PROMED ASSISTENCIA MEDICA LTDA	03.629.963/0001-47	R\$	8.187,28
RATEC IMAGEM SERVIÇOS EM RADIOLOGIA LTDA-ME		R\$	288.458,50
RECMED COM. DE MAT. HOSPITALAR LTDA	06.696.359/0001-21	R\$	25.051,76
RM HOSPITALAR LTDA	25.029.414/0001-74	R\$	31.674,62
SANEAGO - COMPANHIA SANEAMENTO DE GOIÁS S.A	01.616.929/0001-02	R\$	44.034,50
SICOOB UNICENTER	37.395.399/0001-67	R\$	62.044,08
SIEMENS LTDA	44.013.159/0011-98	R\$	18.199,45
SINTESE COMERCIAL HOSPITALAR EIRELI	24.801.201/0001-56	R\$	74.681,00
SODROGAS DIST.DE MED.MAT.MEDICOS	09.615.457/0001-85	R\$	7.438,30
STOCK COMERCIAL HOSPITALAR LTDA	00.995.371/0001-50	R\$	9.628,34
SUPERMERCADO PRO BRASIL LTDA	37.629.995/0001-64	R\$	2.169,68
TOPMED PRODUTOS HOSPITALARES LTDA	08.257.493/0001-51	R\$	5.292,33
UNIMED	02.476.067/0001-22	R\$	6.954,97
VDM OPERACOES LOGISTICAS EIRELI	06.219.757/0001-57	R\$	2.348,00
VILLI FARM MERCANTIL LTDA	08.713.922/0001-58	R\$	162.285,29
VIVA PRODUTOS HOSPITALARES LTDA	07.173.013/0001-01	R\$	59.767,36
WARELINE DO BRASIL DESENVOLVIMENTO DE SOFTWARE LTDA	71.613.996/0001-59	R\$	10.135,80
WHITE MARTINS GASES INDUSTRIAIS LTDA	35.820.448/0023-41	R\$	29.725,59
<b>TOTAL CLASSE III - QUIROGRAFÁRIA</b>		<b>R\$</b>	<b>6.624.375,33</b>

Wol Perícia e Consultoria Contábil  
 wol.consultoriacontabil@gmail.com (62) 3941-0270 / (62) 98534-2961



CLASSE IV - EPP/ME			
ACRILUXO INDUSTRIA E COMERCIO DE PRODUTOS ACRILICOS LTDA	07.764.578/0001-63	R\$	3.528,00
ALCANFORDIAS SERVIÇOS MÉDICOS LTDA	08.765.879/0001-74	R\$	5.280,00
ALFA TEC	00.553.114/0001-69	R\$	235,00
ALIANCA MANUTENCAO INDUSTRIAL LTDA	08.039.316/0001-07	R\$	836,00
ALL MEDICA	07.095.969/0001-32	R\$	1.596,47
ARTMED HOSPITALAR LTDA	04.094.782/0001-26	R\$	2.399,80
BASZI COMERCIAL	15.086.174/0001-96	R\$	4.823,37
BIONORTE DISTRIBUIDORA DE MEDICAMENTOS LTDA	17.507.373/0001-56	R\$	348,00
BRASPAPER COMERCIO DE PRODUTOS DESCARTAVEIS LTDA	18.915.914/0001-48	R\$	7.232,56
BSD MATERIAIS HOSPITALARES LTDA	09.637.804/0001-70	R\$	750,00
CASA DA LIMPEZA LTDA	07.964.337/0001-68	R\$	421,50
CBA - COMERCIO DE PRODUTOS HOSPITALARES LTDA	38.071.866/0001-86	R\$	11.077,11
CENTRAL MEDICA ASSIST.TECNICA LTDA	10.748.053/0001-49	R\$	700,00
CERTA TECNOLOGIA LTDA	12.954.115/0001-02	R\$	11.536,41
CLISSEG CLINICA MEDICA DO TRABALHO LTDA	09.675.777/0001-20	R\$	11.083,24
CMD COMERCIO E IMP.HOSPITALAR E IND.LTDA	09.640.023/0001-35	R\$	597,22
COLOMBY COMERCIO E MANUTENCAO EM GRUPOS GERADORES LTDA	04.569.004/0001-46	R\$	1.973,60
COMERCIAL MILENA	14.691.303/0001-02	R\$	497,00
DALIA DISTRIBUIDORA HOSPITALAR LTDA	05.960.774/0001-88	R\$	1.004,80
DAMA - COMERCIO E SERVICOS DE PRODUTOS ELETRONICOS LTDA	06.012.354/0001-32	R\$	346,60
DESPRAG DEDETIZADORA LTDA	03.883.919/0001-69	R\$	3.240,00
DISK CLEAN PRODUTOS DE LIMPEZA - EIRELI	17.648.440/0001-52	R\$	5.472,39
DISPOMED PRODUTOS MEDICOS LTDA	12.563.882/0001-82	R\$	5.761,35
DW SERVICE LTDA	08.906.780/0001-45	R\$	413,63
EB PRODUTOS FARMACEUTICOS LTDA	10.940.830/0001-52	R\$	1.457,70
ECOFAL AMBIENTAL LTDA	17.869.541/0001-53	R\$	3.384,90
ELIENE C DE MOURA - ME - Comercial Master Limp	18.665.583/0001-35	R\$	259,20
EMBALAGENS 74 - TAVARES SILVA & SILVA LTDA	10.704.020/0001-05	R\$	409,30
EMEDCAL COMERCIO DE PRODUTOS HOSPITALARES LTDA	10.747.420/0001-90	R\$	2.938,68
EMPORIO DAS TINTAS E MATERIAIS DE CONSTRUCAO LTDA	74.080.946/0001-41	R\$	661,80
EMPRESA BRASILEIRA DE PROTECAO RADIOLOGICA LTDA	01.507.963/0001-49	R\$	2.224,56
ENI GOMES DE ANDRADE (Grafica Perimetral)	01.402.187/0001-12	R\$	11.886,00
EQUIPO PRODUTOS HOSPITALARES LTDA	20.395.396/0001-20	R\$	4.702,60
EURODIESEL	04.241.554/0001-31	R\$	5.663,81
Expansao construtora Ltda / Robson Ferreira da Silva	06.273.663.0001/66	R\$	78.000,00
EXPANSAO CONSTRUTORA LTDA	06.273.663/0001-66	R\$	45.000,00
EXTINTORES BANDEIRANTES PROJ. E SISTEMAS	06.235.157/0001-82	R\$	651,76
FARMATER MEDICAMENTOS LTDA	04.342.595.0001-14	R\$	4.938,08
FRUTT CENTER DISTRIBUIDORA DE POLPAS DE FRUTAS & FRIOS EIRELI	01.836.288/0001-00	R\$	3.687,06
G A SILVA & CIA LTDA - CASA DOS PARAFUSOS	02.532.281/0002-30	R\$	976,00

Wol Perícia e Consultoria Contábil  
 wol.consultoriacontabil@gmail.com (62) 3941-0270 / (62) 98534-2961

G E S COMERCIAL DE ALIMENTOS - EIRELI - COMERCIAL BOM PREÇO	10.545.315/0001-78	R\$	2.570,35
G P DE SOUZA - COMERCIAL (Papeleria Castelo)	09.293.144/0001-58	R\$	7.076,92
GCM COMPUTADORES - NOBREGA & ANDRADE LTDA	03.327.908/0004-45	R\$	2.444,00
GILDASIOS GRAFICA E EDITORA LTDA	00.285.505/0001-40	R\$	1.538,56
GIROFARMA MEDICAMENTOS EIRELI	07.876.749/0001-46	R\$	1.212,40
GLOBAL HOSPITALAR IMPORTACAO E COMERCIO LTDA	12.047.164/0001-53	R\$	824,52
GOIANIA MEDICA PRODUTOS HOSPITALARES LTDA	01.468.098/0001-79	R\$	8.912,77
GOIAR AR CONDICIONADO LTDA	73.572.794/0001-31	R\$	1.830,00
GYN MASTER DISTRIBUICAO EIRELI	22.172.486/0001-88	R\$	1.493,00
HEALTH TECNOLOGIA EM MANUTENCAO DE EQUIPAMENTOS HOSPITALARES LTDA	14.328.495/0001-97	R\$	8.750,00
HOSPDAN COM. E SERVIÇOS HOSP. LTDA	13.943.408/0001-49	R\$	360,00
HUMA TECNOLOGIA LTDA	10.557.828/0001-07	R\$	8.401,07
IMAGEM PRODUTOS HOSPITALARES EIRELI	07.094.705/0001-64	R\$	950,00
IMPERIAL COMERCIAL DE MED E PROD HOSP	20.140.256/0001-01	R\$	2.700,00
J DORNELAS CONSULTORIA CONTABIL LTDA	07.357.746/0001-04	R\$	202.941,00
JM COMUNICACAO E MARKETING LTDA	01.875.826/0001-67	R\$	1.200,00
K.O RIBEIRO - MANUTENCAO E REFRIGERACAO	13.959.958/0001-56	R\$	900,00
K.O RIBEIRO - MANUTENCAO E REFRIGERACAO - AK SERVIÇO	13.959.958/0001-56	R\$	2.400,00
LEXPRINT SOLUÇÕES TECNOLOGICAS SERVIÇOS E COM	09.276.811/0001-94	R\$	4.106,00
MAEVE PRODUTOS HOSPITALARES LTDA	09.034.672/0001-92	R\$	362,30
MAXDESCARTE INDUSTRIA E COMERCIO DE DESCARTAVEIS HOSPITALARES ODONTOLÓGICOS LTDA	06.107.711/0001-46	R\$	6.548,00
MCI MOVEIS PARA ESCRITORIO EIRELI	13.444.954/0001-35	R\$	4.580,00
MEDLINN HOSPITALAR LTDA	10.492.871/0001-23	R\$	114.280,00
MIXX COMERCIO DE MATERIAIS ELETRICOS EIRELI	13.880.070/0001-23	R\$	787,00
MPM PRODUTOS MEDICOS LTDA (Medline)	06.073.715/0001-50	R\$	1.050,00
NL PRODUTOS HOSPITALARES	10.750.894/0001-90	R\$	9.744,51
NUTRIR REFEICOES COLETIVAS EIRELI	15.072.666/0001-22	R\$	25.000,00
ORGANIZACAO ANDREI EDITORA LTDA	62.151.188/0001-26	R\$	1.295,00
PANIFICADORA TRIGO/MASSAS	37.045.101/0001-99	R\$	6.300,00
POLY PAPELARIA	04.522.053/0001-23	R\$	1.682,66
PRIME COMERCIO DE PRODUTOS HOSPITALARES LTDA	22.577.298/0001-30	R\$	9.704,46
PRIMICIAS PAPEIS E UTILIDADES LTDA	06.338.087/0001-98	R\$	2.500,66
RIBEIRO AUTO PEÇAS E SERVIÇOS MECANICOS LTDA	10.156.911/0001-66	R\$	2.379,98
S&G INDUSTRIA E SOLUCOES LTDA	00.511.680/0001-08	R\$	6.083,05
SAUDE & VIDA COMERCIO DE MATERIAIS MEDICOS HOSPITALARES LTDA	10.330.762/0001-00	R\$	400,00
SIGASCAN SISTEMAS LTDA	18.798.408/0001-16	R\$	2.400,00
SOLIMED DISTRIBUIDORA DE MEDICAMENTOS E MATERIAIS HOSPITALARES LTDA	22.928.903/0001-70	R\$	68.492,98
SOLUCAO INDUSTRIA E COMERCIO DE ETIQUETAS E SUPRIMENTOS LTDA	04.469.729/0001-62	R\$	2.180,00
SOLUCOES SERVICOS DE LAVANDERIA E COMERCIO LTDA	28.214.257/0001-65	R\$	36.990,00
SONIA M SOUZA RAMOS ME - PROVA DE AMOR	14.244.797/0001-87	R\$	1.326,48

Wol Perícia e Consultoria Contábil  
 wol.consultoriacontabil@gmail.com (62) 3941-0270 / (62) 98534-2961



SOQUIMICA LABORATÓRIOS LTDA - EPP	59.225.268/0001-74	R\$	1.389,94
SUELI LEITE DE MEDEIROS - PANIFICADORA PAO GOSTOSO	10.502.491/0001-22	R\$	649,08
SUPERMERCADO BETAO LTDA	13.146.266/0001-99	R\$	343,50
SUPORTE COMERCIAL HOSPITALAR LTDA	14.575.367/0001-48	R\$	8.617,22
TERCEIRO MILENIO AVIAMENTOS LTDA.	03.059.437/0001-99	R\$	666,00
TOFER INDUSTRIA E COMERCIO DE PRODUTOS LTDA	04.388.663/0001-86	R\$	3.425,20
TRANSENTULHO TRANSPORTE DE ENTULHO LTDA	26.950.774/0001-77	R\$	480,64
VIDA GRAFICA EDITORA E DISTRIBUIDORA EIRELI	16.970.305/0001-66	R\$	1.230,00
VITAL COMERCIO DE MEDICAMENTOS PRODUTOS	17.252.670/0001-06	R\$	8.767,65
VITALABOR CLINICA DE SEGURANCA E MEDICINA DO TRABALHO LTDA	07.976.161/0001-64	R\$	1.035,00
WILSON BARBALHO JUNIOR - SUPORTE	12.027.402/0001-69	R\$	1,00
<b>TOTAL CLASSE IV - EPP/ME</b>			<b>R\$ 839.298,40</b>

<b>QUADRO COMPOSIÇÃO</b>	<b>2º LISTA</b>
	<b>VALORES</b>
CLASSE I - TRABALHISTA	R\$ 1.939.121,12
CLASSE III - QUIROGRAFÁRIA	R\$ 6.624.375,33
CLASSE IV - EPP/ME	R\$ 839.298,40
<b>TOTAIS</b>	<b>R\$ 9.402.794,85</b>

## 10. Conclusão do Relatório

No mês em evidência o resultado foi de prejuízo, de cerca R\$ 512.8 mil, com variação de acréscimo de cerca de 0,33% (zero vírgula trinta e três por cento). No acumulado do ano a situação é negativa também, no montante de R\$ 1 milhão, conforme as demonstrações disponibilizadas pela Recuperanda.

As análises demonstraram que todas as suas movimentações econômicas-financeiras estão ligadas a reestruturação de medidas tomadas pela administração, as quais focam na manutenção das atividades operacionais e comerciais. Toda análise contábil foi pautada na verificação de documentos hábeis que pudessem comprovar a fidedignidade dos números apresentados em suas Demonstrações Financeiras. Assim, das análises dos indicadores

Wol Perícia e Consultoria Contábil  
 wol.consultoriacontabil@gmail.com (62) 3941-0270 / (62) 98534-2961



econômicos, financeiros, contábeis e desempenhos aferidos das documentações apresentados pela Devedora; da composição dos informes e relatórios técnicos, conclui-se que a Recuperanda ainda se mantém em um momento complexo e delicado em razão da retração do mercado.

É o relatório, que submetemos à apreciação e acolhimento dessa Administração Judicial.

Wol Consultoria e Serviços Contábeis Eireli  
Wanderley de Oliveira Leite  
CRC/GO 012506

Wol Perícia e Consultoria Contábil  
wol.consultoriacontabil@gmail.com (62) 3941-0270 / (62) 98534-2961

8. Dos atendimentos às solicitações requestadas pela Administração Judicial, inspeções e reuniões de trabalho aperfeiçoam-se permanentemente as definições de rotinas, que além de ampliar os entendimentos das atividades das devedoras contribuem para melhor identificação de indicadores de desempenho a demonstrar o atual momento e performance empresarial, no caso, peculiares às atividades hospitalares das devedoras e ainda atípicas nesta fase do processamento recuperacional, notadamente pelo passado estado de pandemia mundial e calamidade pública provocado pela covid-19, em forte estado de desaceleração, e assim observamos:

a) Cirurgias realizadas nos anos de 2020, 2021, 2022 e 2023, por rede conveniada e particulares:

CIRURGIAS REALIZADAS															
2020															
Ord	Convênio	jan	fev	mar	abr	mai	jun	jul	ago	set	out	nov	dez	Total	Part%
1	Affego	0	0	0	0	0	0	0	0	0	0	0	0	0	0,0%
2	Assefaz	0	0	0	0	0	0	0	0	0	0	0	0	0	0,0%
3	Caesan	2	0	0	0	0	0	0	0	0	1	0	2	5	0,4%
4	Cassi	0	3	0	0	0	0	0	0	1	1	0	0	5	0,4%
5	Celgmed	1	0	0	0	0	0	0	0	0	0	0	0	1	0,1%
6	Fusex	0	0	0	0	0	0	0	0	0	0	0	0	0	0,0%
7	Geap	1	1	0	0	0	0	0	0	0	0	0	0	2	0,1%
8	Imas	10	9	9	16	5	5	2	1	1	7	3	6	74	5,4%
9	lpassgo	78	67	66	38	26	31	31	17	38	51	66	49	558	40,5%
10	Itau	1	0	0	0	0	0	0	0	0	0	2	0	3	0,2%
11	Mais Saúde	0	0	0	0	0	0	0	0	0	0	0	2	2	0,1%
12	Particular	90	80	36	12	38	16	3	18	32	0	51	78	454	33,0%
13	Postal Saúde	0	0	0	0	0	1	0	0	0	0	0	0	1	0,1%
14	Proasa	0	0	0	0	0	0	0	0	0	0	0	0	0	0,0%
15	Saram	0	0	0	0	0	0	0	0	0	0	0	0	0	0,0%
16	Saúde Caixa	0	0	0	0	0	0	0	2	0	20	0	0	22	1,6%
17	Unimed	30	23	33	10	16	8	11	11	15	0	20	23	200	14,5%
18	Vitalis	0	2	0	0	0	0	0	0	0	48	0	0	50	3,6%
<b>Total</b>		<b>213</b>	<b>185</b>	<b>144</b>	<b>76</b>	<b>85</b>	<b>61</b>	<b>47</b>	<b>49</b>	<b>87</b>	<b>128</b>	<b>142</b>	<b>160</b>	<b>1377</b>	<b>100,0%</b>
<b>Média mensal</b>															
115															
<b>Evol%</b>		<b>base</b>	<b>-13,1%</b>	<b>-22,2%</b>	<b>-47,2%</b>	<b>11,8%</b>	<b>-28,2%</b>	<b>-23,0%</b>	<b>4,3%</b>	<b>77,6%</b>	<b>47,1%</b>	<b>10,9%</b>	<b>12,7%</b>		
		<b>base</b>	<b>-28</b>	<b>-41</b>	<b>-68</b>	<b>9</b>	<b>-24</b>	<b>-14</b>	<b>2</b>	<b>38</b>	<b>41</b>	<b>14</b>	<b>18</b>		
<b>Part%</b>		<b>15,5%</b>	<b>13,4%</b>	<b>10,5%</b>	<b>5,5%</b>	<b>6,2%</b>	<b>4,4%</b>	<b>3,4%</b>	<b>3,6%</b>	<b>6,3%</b>	<b>9,3%</b>	<b>10,3%</b>	<b>11,6%</b>	<b>100%</b>	

CIRURGIAS REALIZADAS															
2021															
Ord	Convênio	jan	fev	mar	abr	mai	jun	jul	ago	set	out	nov	dez	Total	Part%
1	Affego	4	0	0	0	0	0	0	0	0	0	0	0	4	0,2%
2	Assefaz	0	0	0	0	0	0	0	0	0	0	0	0	0	0,0%
3	Caesan	0	1	0	0	0	0	1	0	2	1	0	0	5	0,3%
4	Cassi	0	0	0	0	0	0	2	0	1	0	0	0	3	0,2%
5	Celgmed	0	0	0	0	0	0	0	0	0	0	0	0	0	0,0%
6	Correios	0	0	0	0	0	0	0	0	0	0	0	0	0	0,0%
7	Geap	0	0	0	0	0	0	0	0	0	0	2	0	2	0,1%
8	Imas	3	0	0	0	1	0	3	0	5	6	4	2	24	1,4%
9	Ipasgo	53	37	29	36	43	60	76	76	66	61	82	67	686	40,8%
10	Mais Saúde	0	0	0	0	4	6	4	3	10	14	10	12	63	3,7%
11	Particular	53	50	13	27	71	39	56	20	14	31	95	125	594	35,3%
12	Proasa	0	0	0	0	0	0	0	0	0	0	0	0	0	0,0%
13	Samp/AGMP	0	0	0	0	0	0	0	0	0	0	0	0	0	0,0%
14	Saúde Caixa	0	0	0	0	0	0	0	1	0	0	2	1	4	0,2%
15	Saúde Itaú	0	1	0	0	0	6	0	0	0	0	0	0	7	0,4%
16	Unimed	15	17	14	19	13	29	22	32	27	32	37	32	289	17,2%
17	Vitalis	0	0	0	0	0	0	0	0	0	0	0	0	0	0,0%
<b>Total</b>		<b>128</b>	<b>106</b>	<b>56</b>	<b>82</b>	<b>132</b>	<b>140</b>	<b>164</b>	<b>132</b>	<b>125</b>	<b>145</b>	<b>232</b>	<b>239</b>	<b>1681</b>	<b>100,0%</b>
Média mensal		140													
Evol%	base	-17,2%	-47,2%	46,4%	61,0%	6,1%	17,1%	-19,5%	-5,3%	16,0%	60,0%	3,0%			
	base	-22	-50	26	50	8	24	-32	-7	20	87	7			
Part%		7,6%	6,3%	3,3%	4,9%	7,9%	8,3%	9,8%	7,9%	7,4%	8,6%	13,8%	14,2%	100%	

CIRURGIAS REALIZADAS															
2022															
Ord	Convênio	jan	fev	mar	abr	mai	jun	jul	ago	set	out	nov	dez	Total	Part%
1	Affego	0	0	0	0	0	0	0	0	0	0	0	0	0	0,0%
2	Assefaz	0	0	0	0	0	0	0	0	0	0	0	0	0	0,0%
3	Caesan	0	2	0	1	0	0	0	0	0	0	0	0	3	0,1%
4	Cassi	0	0	1	3	0	0	1	0	0	0	0	0	5	0,2%
5	Celgmed	0	0	0	1	0	0	0	0	0	0	0	0	1	0,0%
6	Correios	0	0	0	0	0	0	0	0	0	0	0	0	0	0,0%
7	Geap	0	3	0	0	0	0	0	0	0	0	0	0	3	0,1%
8	Imas	3	4	5	3	10	4	6	6	5	3	8	9	66	3,3%
9	Ipasgo	51	70	69	62	59	72	83	81	50	39	81	42	759	37,9%
10	Mais Saúde	7	21	7	18	16	11	14	21	18	16	17	9	175	8,7%
11	Particular	88	88	95	75	23	18	57	17	48	32	56	67	664	33,1%
12	Proasa	0	0	0	0	0	23	0	0	0	18	0	0	41	2,0%
13	Samp/AGMP	0	0	0	0	0	0	0	0	0	0	0	0	0	0,0%
14	Saúde Caixa	0	0	0	0	1	0	0	3	0	0	0	1	5	0,2%
15	Saúde Itaú	0	0	0	0	0	0	0	0	1	0	0	0	1	0,0%
16	Unimed	26	11	44	29	23	0	20	25	30	0	29	44	281	14,0%
17	Vitalis	0	0	0	0	0	0	0	0	0	0	0	0	0	0,0%
<b>Total</b>		<b>175</b>	<b>199</b>	<b>221</b>	<b>192</b>	<b>132</b>	<b>128</b>	<b>181</b>	<b>153</b>	<b>152</b>	<b>108</b>	<b>191</b>	<b>172</b>	<b>2004</b>	<b>100,0%</b>
Média mensal		197													
Evol%	base	13,7%	11,1%	-13,1%	-31,3%	-3,0%	41,4%	-15,5%	-0,7%	-28,9%	76,9%	-9,9%			
	base	24	22	-29	-60	-4	53	-28	-1	-44	83	-19			
Part%		8,7%	9,9%	11,0%	9,6%	6,6%	6,4%	9,0%	7,6%	7,6%	5,4%	9,5%	8,6%	100%	

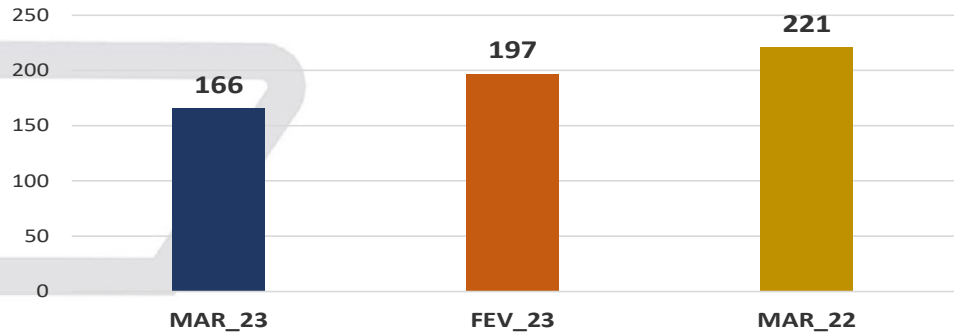
CIRURGIAS REALIZADAS						
2023						
Ord	Convênio	jan	fev	mar	Total	Part%
1	Affego	0	0	0	0	0,0%
2	Assefaz	1	0	0	1	0,0%
3	Caesan	1	0	9	10	0,5%
4	Cassi	2	0	0	2	0,1%
5	Celgmed	1	1	0	2	0,1%
6	Correios	0	0	0	0	0,0%
7	Geap	0	0	0	0	0,0%
8	Imas	9	18	2	29	1,4%
9	Ipasgo	60	70	62	192	9,6%
10	Mais Saúde	26	17	30	73	3,6%
11	Particular	51	44	31	126	6,3%
12	Proasa	0	0	0	0	0,0%
13	Samp/AGMP	0	0	0	0	0,0%
14	Saúde Caixa	0	0	2	2	0,1%
15	Saúde Itaú	0	0	0	0	0,0%
16	Unimed	41	47	30	118	5,9%
17	Vitallis	0	0	0	0	0,0%
<b>Total</b>		<b>192</b>	<b>197</b>	<b>166</b>	<b>555</b>	<b>27,7%</b>
<b>Média mensal</b>			<b>139</b>			
<b>Evol%</b>		<b>base</b>	2,6%	-15,7%		
		<b>base</b>	5	-31		
<b>Part%</b>		<b>9,6%</b>	<b>9,8%</b>	<b>8,3%</b>	<b>28%</b>	

b) Cirurgias realizadas nos períodos acima analisados e comparadas ao mês anterior e ao mesmo período no exercício de 2022:

CIRURGIAS REALIZADAS						
COMPARATIVO MENSAL E ANUAL						
Ord	Convênio	MAR_23	FEV_23	VAR%	MAR_22	VAR%
1	Affego	0	0	0%	0	0%
2	Assefaz	0	0	0%	0	0%
3	Caesan	9	0	0%	0	0%
4	Cassi	0	0	0%	1	0%
5	Celgmed	0	1	0%	0	0%
6	Correios	0	0	0%	0	0%
7	Geap	0	0	0%	0	0%
8	Imas	2	18	-89%	5	-60%
9	Ipasgo	62	70	-11%	69	-10%
10	Mais Saúde	30	17	76%	7	329%
11	Particular	31	44	-30%	95	-67%
12	Proasa	0	0	0%	0	0%
13	Samp/AGMP	0	0	0%	0	0%
14	Saúde Caixa	2	0	0%	0	0%
15	Saúde Itaú	0	0	0%	0	0%
16	Unimed	30	47	-36%	44	-32%
17	Vitallis	0	0	0%	0	0%
<b>Total</b>		<b>166</b>	<b>197</b>	<b>-16%</b>	<b>221</b>	<b>-25%</b>

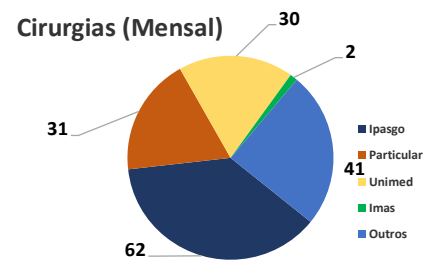


**Cirurgias em 2023 - Comparativo mensal e anual -**

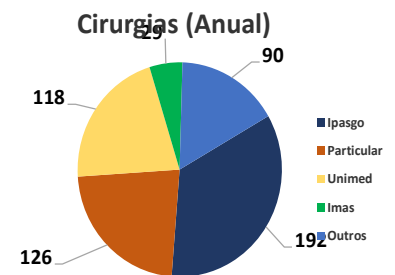


c) Cirurgias realizadas por convênio no último período de apuração e no exercício de 2023:

Cirurgias por convênio		
2023 - MENSAL		
Convênio	Qtde	Part%
Ipasgo	62	37%
Particular	31	19%
Unimed	30	18%
Imas	2	1%
Outros	41	25%
<b>Total</b>	<b>166</b>	<b>100,0%</b>



Cirurgias por convênio		
2023 - ANUAL		
Convênio	Qtde	Part%
Ipasgo	192	35%
Particular	126	23%
Unimed	118	21%
Imas	29	5%
Outros	90	16%
<b>Total</b>	<b>555</b>	<b>100,0%</b>



d) Valores das apresentações de contas e recebimentos mensais, por convênio e particulares, em 2020, 2021, 2022 e 2023:

ORD	Convênio	jan/20		fev/20		mar/20		abr/20	
		APRESENTADO	RECEBIDO	APRESENTADO	RECEBIDO	APRESENTADO	RECEBIDO	APRESENTADO	RECEBIDO
1	AFFEGO	R\$ 2.170	R\$ 777	R\$ 7.625	R\$ 0	R\$ 2.621	R\$ 1.944	R\$ 26.319	R\$ 6.340
2	ASSEFAZ	R\$ 210	R\$ 0	R\$ 3.423	R\$ 0	R\$ 929	R\$ 0	R\$ 17.463	R\$ 2.099
3	CAESAN	R\$ 0	R\$ 0	R\$ 23.762	R\$ 0	R\$ 41.809	R\$ 0	R\$ 52.472	R\$ 17.232
4	CASSI	R\$ 3.386	R\$ 22.876	R\$ 11.018	R\$ 0	R\$ 15.793	R\$ 24.856	R\$ 5.041	R\$ 0
5	CELGMED/VIVACOM	R\$ 1.380	R\$ 14.049	R\$ 23.828	R\$ 15.241	R\$ 47.263	R\$ 1.205	R\$ 77.956	R\$ 0
6	FUSEX	R\$ 0	R\$ 6.621	R\$ 0	R\$ 25.445	R\$ 0	R\$ 0	R\$ 0	R\$ 87
7	GEAP	R\$ 3.781	R\$ 28.541	R\$ 23.247	R\$ 8.556	R\$ 54.724	R\$ 4.871	R\$ 6.765	R\$ 3.180
8	IMAS	R\$ 188.616	R\$ 135.382	R\$ 162.940	R\$ 300.690	R\$ 160.178	R\$ 0	R\$ 139.988	R\$ 152.889
9	IPASGO	R\$ 490.349	R\$ 543.171	R\$ 506.079	R\$ 480.299	R\$ 517.658	R\$ 413.545	R\$ 374.898	R\$ 455.982
10	ITAU	R\$ 438	R\$ 0	R\$ 3.793	R\$ 0	R\$ 0	R\$ 0	R\$ 0	R\$ 0
11	PARTICULAR	R\$ 115.290	R\$ 115.290	R\$ 95.495	R\$ 108.363	R\$ 51.473	R\$ 51.473	R\$ 22.444	R\$ 22.444
12	POSTAL SAUDE	R\$ 171.375	R\$ 0	R\$ 0	R\$ 9.451	R\$ 0	R\$ 14.591	R\$ 2.689	R\$ 0
13	PROASA	R\$ 0	R\$ 0	R\$ 0	R\$ 0	R\$ 0	R\$ 0	R\$ 0	R\$ 0
14	REAL GRANDEZA	R\$ 0	R\$ 0	R\$ 0	R\$ 0	R\$ 0	R\$ 0	R\$ 0	R\$ 0
15	SARAM	R\$ 0	R\$ 0	R\$ 0	R\$ 0	R\$ 0	R\$ 0	R\$ 0	R\$ 0
16	SAUDE CAIXA	R\$ 0	R\$ 0	R\$ 6.642	R\$ 2.890	R\$ 2.414	R\$ 0	R\$ 0	R\$ 0
17	SMS - GOIÂNIA	R\$ 0	R\$ 0	R\$ 0	R\$ 0	R\$ 0	R\$ 0	R\$ 0	R\$ 0
18	UNIMED	R\$ 397.557	R\$ 258.122	R\$ 582.960	R\$ 355.800	R\$ 414.139	R\$ 461.634	R\$ 374.304	R\$ 444.344
19	VITALIS	R\$ 5.498	R\$ 0	R\$ 8.563	R\$ 0	R\$ 0	R\$ 0	R\$ 1.094	R\$ 0
20	MAIS SAÚDE								
<b>TOTAL</b>		<b>R\$ 1.390.052</b>	<b>R\$ 1.124.828</b>	<b>R\$ 1.459.375</b>	<b>R\$ 1.306.735</b>	<b>R\$ 1.309.000</b>	<b>R\$ 974.118</b>	<b>R\$ 1.101.433</b>	<b>R\$ 1.104.595</b>

ORD	Convênio	mai/20		jun/20		jul/20		ago/20	
		APRESENTADO	RECEBIDO	APRESENTADO	RECEBIDO	APRESENTADO	RECEBIDO	APRESENTADO	RECEBIDO
1	AFFEGO	R\$ 0	R\$ 1.775	R\$ 1.331	R\$ 19.448	R\$ 59.006	R\$ 0	R\$ 1.780	R\$ 781
2	ASSEFAZ	R\$ 6.329	R\$ 5.413	R\$ 0	R\$ 14.675	R\$ 0	R\$ 6.091	R\$ 0	R\$ 0
3	CAESAN	R\$ 7.344	R\$ 0	R\$ 0	R\$ 70.559	R\$ 0	R\$ 6.023	R\$ 16.887	R\$ 0
4	CASSI	R\$ 17.891	R\$ 0	R\$ 86.796	R\$ 26.577	R\$ 16.908	R\$ 717	R\$ 50.735	R\$ 54.087
5	CELGMED	R\$ 0	R\$ 20.941	R\$ 2.552	R\$ 110.646	R\$ 5.473	R\$ 0	R\$ 16.185	R\$ 2.346
6	FUSEX	R\$ 0	R\$ 0	R\$ 0	R\$ 0	R\$ 0	R\$ 0	R\$ 0	R\$ 0
7	GEAP	R\$ 3.136	R\$ 18.454	R\$ 6.958	R\$ 43.765	R\$ 7.575	R\$ 5.956	R\$ 14.009	R\$ 2.831
8	IMAS	R\$ 139.997	R\$ 151.220	R\$ 139.937	R\$ 0	R\$ 199.981	R\$ 284.714	R\$ 299.966	R\$ 130.137
9	IPASGO	R\$ 355.218	R\$ 485.514	R\$ 411.676	R\$ 496.491	R\$ 915.244	R\$ 707.677	R\$ 1.159.767	R\$ 410.214
10	ITAU	R\$ 739	R\$ 0	R\$ 0	R\$ 2.180	R\$ 0	R\$ 1.354	R\$ 0	R\$ 0
11	PARTICULAR	R\$ 64.345	R\$ 64.345	R\$ 41.322	R\$ 41.322	R\$ 72.596	R\$ 72.596	R\$ 83.859	R\$ 83.859
12	POSTAL SAUDE	R\$ 0	R\$ 0	R\$ 2.392	R\$ 0	R\$ 0	R\$ 19.979	R\$ 0	R\$ 0
13	PROASA	R\$ 321	R\$ 0	R\$ 0	R\$ 0	R\$ 577	R\$ 0	R\$ 0	R\$ 0
14	REAL GRANDEZA	R\$ 0	R\$ 0	R\$ 0	R\$ 0	R\$ 0	R\$ 0	R\$ 0	R\$ 0
15	SARAM	R\$ 0	R\$ 0	R\$ 0	R\$ 0	R\$ 0	R\$ 76.580	R\$ 0	R\$ 46.953
16	SAUDE CAIXA	R\$ 1.721	R\$ 5.331	R\$ 0	R\$ 0	R\$ 90.722	R\$ 0	R\$ 11.526	R\$ 0
17	SMS - GOIÂNIA	R\$ 0	R\$ 0	R\$ 0	R\$ 0	R\$ 108.000	R\$ 0	R\$ 177.000	R\$ 0
18	UNIMED	R\$ 236.185	R\$ 278.010	R\$ 525.396	R\$ 230.421	R\$ 842.971	R\$ 468.729	R\$ 795.528	R\$ 761.470
19	VITALIS	R\$ 0	R\$ 0	R\$ 371	R\$ 0	R\$ 0	R\$ 0	R\$ 255	R\$ 0
20	MAIS SAÚDE								
<b>TOTAL</b>		<b>R\$ 833.225</b>	<b>R\$ 1.031.004</b>	<b>R\$ 1.218.732,42</b>	<b>R\$ 1.056.083,96</b>	<b>R\$ 2.319.053,61</b>	<b>R\$ 1.650.417,31</b>	<b>R\$ 2.627.495,60</b>	<b>R\$ 1.492.678,55</b>

ORD	Convênio	set/20		out/20		nov/20		dez/20	
		APRESENTADO	RECEBIDO	APRESENTADO	RECEBIDO	APRESENTADO	RECEBIDO	APRESENTADO	RECEBIDO
1	AFFEGO	R\$ 19.711	R\$ 51.469	R\$ 69.175	R\$ 1.108	R\$ 17.811,88	R\$ 13.593,05	R\$ 25.295,79	R\$ 60.576,99
2	ASSEFAZ	R\$ 50.989	R\$ 0	R\$ 0	R\$ 0	R\$ 0,00	R\$ 0,00	R\$ 0,00	R\$ 0,00
3	CAESAN	R\$ 4.784	R\$ 0	R\$ 4.977	R\$ 10.493	R\$ 11.993,86	R\$ 2.524,13	R\$ 0,00	R\$ 4.434,95
4	CASSI	R\$ 1.264	R\$ 14.368	R\$ 96.036	R\$ 0	R\$ 20.034,89	R\$ 6.104,33	R\$ 7.890,68	R\$ 76.637,33
5	CELGMED/VIVACOM	R\$ 26.437	R\$ 548	R\$ 0	R\$ 15.421	R\$ 43.884,20	R\$ 25.388,74	R\$ 49.592,24	R\$ 0,00
6	FUSEX	R\$ 0	R\$ 0	R\$ 0	R\$ 0	R\$ 0,00	R\$ 0,00	R\$ 0,00	R\$ 0,00
7	GEAP	R\$ 57.537	R\$ 5.774	R\$ 921	R\$ 6.287	R\$ 18.309,34	R\$ 10.263,14	R\$ 35.984,99	R\$ 45.578,16
8	IMAS	R\$ 299.947	R\$ 132.916	R\$ 241.043	R\$ 191.850	R\$ 350.788,89	R\$ 288.140,30	R\$ 299.901,56	R\$ 290.736,69
9	IPASGO	R\$ 1.190.355	R\$ 761.013	R\$ 1.211.103	R\$ 1.163.667	R\$ 1.004.127,60	R\$ 1.173.516,88	R\$ 500.173,14	R\$ 1.190.357,73
10	ITAU	R\$ 0	R\$ 0	R\$ 1.345	R\$ 1.673	R\$ 641,37	R\$ 0,00	R\$ 2.786,80	R\$ 0,00
11	PARTICULAR	R\$ 126.106	R\$ 126.106	R\$ 112.038	R\$ 112.038	R\$ 115.431,20	R\$ 115.431,20	R\$ 173.634,74	R\$ 173.634,74
12	POSTAL SAUDE	R\$ 0	R\$ 3.571	R\$ 0	R\$ 0	R\$ 940,04	R\$ 0,00	R\$ 1.260,95	R\$ 1.136,22
13	PROASA	R\$ 0	R\$ 0	R\$ 0	R\$ 0	R\$ 0,00	R\$ 0,00	R\$ 0,00	R\$ 0,00
14	REAL GRANDEZA	R\$ 0	R\$ 0	R\$ 0	R\$ 0	R\$ 0,00	R\$ 0,00	R\$ 0,00	R\$ 0,00
15	SARAM	R\$ 0	R\$ 0	R\$ 0	R\$ 12.389	R\$ 0,00	R\$ 0,00	R\$ 0,00	R\$ 0,00
16	SAUDE CAIXA	R\$ 0	R\$ 48.070	R\$ 0	R\$ 5.615	R\$ 78.790,76	R\$ 0,00	R\$ 7.928,85	R\$ 0,00
17	SMS - GOIÂNIA	R\$ 9.000	R\$ 91.969	R\$ 0	R\$ 0	R\$ 0	R\$ 190.419	R\$ 0,00	R\$ 0,00
18	UNIMED	R\$ 892.847	R\$ 658.122	R\$ 726.032	R\$ 751.311	R\$ 706.864	R\$ 501.638	R\$ 374.656,07	R\$ 691.230,13
19	VITALIS	R\$ 0	R\$ 0	R\$ 0	R\$ 0	R\$ 452	R\$ 0	R\$ 0,00	R\$ 0,00
20	MAIS SAÚDE					R\$ 1.545	R\$ 0	R\$ 7.081,49	R\$ 0,00
<b>TOTAL</b>		<b>R\$ 2.678.778,14</b>	<b>R\$ 1.893.925,83</b>	<b>R\$ 2.462.670,20</b>	<b>R\$ 2.271.851,61</b>	<b>R\$ 2.371.615,59</b>	<b>R\$ 2.327.019,17</b>	<b>R\$ 1.486.187,30</b>	<b>R\$ 2.534.322,94</b>

ORD	Convênio	jan/21		fev/21		mar/21		abr/21	
		APRESENTADO	RECEBIDO	APRESENTADO	RECEBIDO	APRESENTADO	RECEBIDO	APRESENTADO	RECEBIDO
1	Affego	R\$ 24.570,29	R\$ 9.832,15	R\$ 28.007,78	R\$ 19.562,34	R\$ 4.591,02	R\$ 19.178,44	R\$ 34.304,69	R\$ 22.793,97
2	Assefaz	R\$ 842,09	R\$ 42.866,24	R\$ 185,90	R\$ 0,00	R\$ 7.183,10	R\$ 0,00	R\$ 0,00	R\$ 0,00
3	Caesan	R\$ 6.514,59	R\$ 9.854,47	R\$ 5.778,10	R\$ 0,00	R\$ 55.824,87	R\$ 5.257,19	R\$ 96.562,40	R\$ 4.934,33
4	Cassi	R\$ 8.528,54	R\$ 11.920,56	R\$ 18.788,50	R\$ 4.709,77	R\$ 4.544,56	R\$ 8.277,08	R\$ 3.039,55	R\$ 0,00
5	Celgmed	R\$ 33.950,90	R\$ 39.932,00	R\$ 11.920,61	R\$ 0,00	R\$ 19.813,56	R\$ 71.932,61	R\$ 0,00	R\$ 10.755,68
6	Correios	R\$ 401,81	R\$ 0,00	R\$ 202,11	R\$ 1.105,48	R\$ 0,00	R\$ 0,00	R\$ 448,00	R\$ 0,00
7	Geap	R\$ 1.004,36	R\$ 0,00	R\$ 4.024,40	R\$ 6.203,15	R\$ 65.339,21	R\$ 27.599,35	R\$ 4.767,07	R\$ 969,21
8	Imas	R\$ 294.581,75	R\$ 0,00	R\$ 112.861,92	R\$ 0,00	R\$ 0,00	R\$ 0,00	R\$ 0,00	R\$ 857.445,13
9	Ipsago	R\$ 706.958,19	R\$ 971.009,88	R\$ 620.518,29	R\$ 473.084,57	R\$ 1.207.617,09	R\$ 707.917,75	R\$ 909.181,06	R\$ 713.449,35
10	Mais Saúde	R\$ 3.466,75	R\$ 4.768,28	R\$ 13.289,09	R\$ 0,00	R\$ 82.971,31	R\$ 11.338,23	R\$ 13.721,09	R\$ 64.354,80
11	Particular	R\$ 137.842,79	R\$ 99.378,66	R\$ 105.169,00	R\$ 91.506,93	R\$ 382.182,87	R\$ 166.825,35	R\$ 198.748,27	R\$ 188.461,92
12	Proasa	R\$ 0,00	R\$ 0,00	R\$ 0,00	R\$ 0,00	R\$ 0,00	R\$ 0,00	R\$ 0,00	R\$ 0,00
13	Samp/AGMP	R\$ 0,00	R\$ 0,00	R\$ 0,00	R\$ 0,00	R\$ 0,00	R\$ 0,00	R\$ 112,00	R\$ 0,00
14	Saúde Caixa	R\$ 71.977,15	R\$ 5.052,98	R\$ 5.303,76	R\$ 44.548,30	R\$ 0,00	R\$ 44.407,87	R\$ 354,91	R\$ 0,00
15	Saúde Itaú	R\$ 1.660,51	R\$ 1.290,62	R\$ 82.002,74	R\$ 0,00	R\$ 35.442,08	R\$ 2.675,15	R\$ 338,81	R\$ 70.204,51
16	Unimed	R\$ 0,00	R\$ 318.598,68	R\$ 468.448,04	R\$ 361.867,09	R\$ 492.702,48	R\$ 398.768,96	R\$ 1.687.754,19	R\$ 1.173.193,96
17	Vitalis	R\$ 431.520,71	R\$ 0,00	R\$ 0,00	R\$ 12.212,81	R\$ 0,00	R\$ 0,00	R\$ 0,00	R\$ 0,00
<b>TOTAL</b>		<b>R\$ 1.723.820,43</b>	<b>R\$ 1.514.504,52</b>	<b>R\$ 1.476.500,24</b>	<b>R\$ 1.014.800,44</b>	<b>R\$ 2.358.212,15</b>	<b>R\$ 1.464.177,98</b>	<b>R\$ 2.949.332,04</b>	<b>R\$ 3.106.562,86</b>

ORD	Convênio	mai/21		jun/21		jul/21		ago/21	
		APRESENTADO	RECEBIDO	APRESENTADO	RECEBIDO	APRESENTADO	RECEBIDO	APRESENTADO	RECEBIDO
1	Affego	R\$ 8.305,12	R\$ 3.244,78	R\$ 0,00	R\$ 26.080,72	R\$ 26.970,61	R\$ 0,00	R\$ 30.555,74	R\$ 7.352,96
2	Assefaz	R\$ 6.537,98	R\$ 94,27	R\$ 0,00	R\$ 0,00	R\$ 0,00	R\$ 4.264,78	R\$ 0,00	R\$ 0,00
3	Caesan	R\$ 46.215,90	R\$ 33.495,15	R\$ 541,30	R\$ 74.925,29	R\$ 19.537,59	R\$ 39.656,89	R\$ 3.225,17	R\$ 0,00
4	Cassi	R\$ 2.603,92	R\$ 39.164,66	R\$ 3.357,88	R\$ 0,00	R\$ 4.877,36	R\$ 4.386,40	R\$ 25.270,99	R\$ 0,00
5	Celgmed	R\$ 0,00	R\$ 18.075,64	R\$ 14.115,76	R\$ 0,00	R\$ 2.796,27	R\$ 0,00	R\$ 7.950,15	R\$ 13.473,19
6	Correios	R\$ 0,00	R\$ 0,00	R\$ 0,00	R\$ 0,00	R\$ 0,00	R\$ 0,00	R\$ 0,00	R\$ 0,00
7	Geap	R\$ 0,00	R\$ 368,05	R\$ 804,73	R\$ 48.696,49	R\$ 18.877,52	R\$ 3.412,88	R\$ 381,79	R\$ 0,00
8	Imas	R\$ 28.147,79	R\$ 372.177,13	R\$ 86.091,15	R\$ 0,00	R\$ 204.854,88	R\$ 0,00	R\$ 185.715,93	R\$ 0,00
9	Ipsago	R\$ 1.233.393,85	R\$ 1.166.304,36	R\$ 1.035.718,82	R\$ 973.829,85	R\$ 903.300,10	R\$ 987.791,24	R\$ 694.368,05	R\$ 964.054,10
10	Mais Saúde	R\$ 21.930,15	R\$ 8.527,70	R\$ 56.860,39	R\$ 21.644,52	R\$ 63.485,08	R\$ 50.415,93	R\$ 0,00	R\$ 49.226,88
11	Particular	R\$ 288.365,75	R\$ 250.265,29	R\$ 110.605,68	R\$ 126.256,74	R\$ 118.013,12	R\$ 200.168,60	R\$ 79.206,07	R\$ 71.402,43
12	Postal Saúde	R\$ 0,00	R\$ 0,00	R\$ 76.234,24	R\$ 290.600,75	R\$ 0,00	R\$ 0,00	R\$ 1.556,00	R\$ 1.556,00
13	Proasa	R\$ 0,00	R\$ 0,00	R\$ 0,00	R\$ 0,00	R\$ 0,00	R\$ 0,00	R\$ 0,00	R\$ 0,00
14	Samp/AGMP	R\$ 1.842,77	R\$ 0,00	R\$ 0,00	R\$ 0,00	R\$ 0,00	R\$ 1.842,78	R\$ 0,00	R\$ 0,00
15	Saúde Caixa	R\$ 0,00	R\$ 0,00	R\$ 0,00	R\$ 0,00	R\$ 31.640,16	R\$ 0,00	R\$ 122.727,42	R\$ 9.021,40
16	Saúde Itaú	R\$ 0,00	R\$ 3.223,60	R\$ 0,00	R\$ 0,00	R\$ 10.357,65	R\$ 0,00	R\$ 0,00	R\$ 0,00
17	Unimed	R\$ 1.073.386,91	R\$ 2.250.645,86	R\$ 1.307.037,92	R\$ 780.000,00	R\$ 1.040.889,72	R\$ 1.271.284,48	R\$ 730.161,71	R\$ 1.148.117,80
18	VivaCOM	R\$ 0,00	R\$ 0,00	R\$ 0,00	R\$ 0,00	R\$ 0,00	R\$ 18,00	R\$ 0,00	R\$ 0,00
19	Vitalis	R\$ 0,00	R\$ 0,00	R\$ 0,00	R\$ 0,00	R\$ 57.883,46	R\$ 19,00	R\$ 0,00	R\$ 0,00
<b>TOTAL</b>		<b>R\$ 2.710.730,14</b>	<b>R\$ 4.145.586,49</b>	<b>R\$ 2.691.367,87</b>	<b>R\$ 2.342.034,36</b>	<b>R\$ 2.503.483,52</b>	<b>R\$ 2.563.260,96</b>	<b>R\$ 1.881.119,02</b>	<b>R\$ 2.264.204,76</b>

ORD	Convênio	set/21		out/21		nov/21		dez/21	
		APRESENTADO	RECEBIDO	APRESENTADO	RECEBIDO	APRESENTADO	RECEBIDO	APRESENTADO	RECEBIDO
1	Affego	R\$ 7.730,86	R\$ 21.883,65	R\$ 9.017,23	R\$ 26.550,17	R\$ 101.858,50	R\$ 6.318,71	R\$ 0,00	R\$ 8.158,38
2	Assefaz	R\$ 0,00	R\$ 0,00	R\$ 0,00	R\$ 0,00	R\$ 0,00	R\$ 0,00	R\$ 0,00	R\$ 0,00
3	Caesan	R\$ 0,00	R\$ 0,00	R\$ 116.895,22	R\$ 19.331,36	R\$ 14.877,22	R\$ 0,00	R\$ 1.439,20	R\$ 99.934,61
4	Cassi	R\$ 14.744,87	R\$ 0,00	R\$ 62.679,14	R\$ 0,00	R\$ 56.630,67	R\$ 10.563,49	R\$ 7.922,31	R\$ 0,00
5	Celgmed	R\$ 1.155,57	R\$ 0,00	R\$ 11.231,84	R\$ 0,00	R\$ 0,00	R\$ 0,00	R\$ 0,00	R\$ 0,00
6	Correios	R\$ 0,00	R\$ 0,00	R\$ 0,00	R\$ 0,00	R\$ 0,00	R\$ 0,00	R\$ 0,00	R\$ 0,00
7	Geap	R\$ 40.920,47	R\$ 0,00	R\$ 26.569,73	R\$ 15.415,64	R\$ 40.320,69	R\$ 0,00	R\$ 49.515,55	R\$ 52.565,77
8	Imas	R\$ 349.298,77	R\$ 1.154.338,74	R\$ 111.041,53	R\$ 0,00	R\$ 187.435,99	R\$ 462.685,71	R\$ 364.309,52	R\$ 338.949,03
9	Ipsago	R\$ 702.068,11	R\$ 849.754,66	R\$ 680.128,59	R\$ 664.386,23	R\$ 1.029.616,35	R\$ 630.530,20	R\$ 814.586,35	R\$ 650.443,74
10	Mais Saúde	R\$ 82.128,80	R\$ 75.722,16	R\$ 29.868,25	R\$ 0,00	R\$ 17.695,91	R\$ 0,00	R\$ 88.353,09	R\$ 0,00
11	Particular	R\$ 45.181,43	R\$ 73.196,65	R\$ 74.062,80	R\$ 254.138,54	R\$ 155.413,45	R\$ 172.493,18	R\$ 207.494,04	R\$ 171.499,14
12	Postal Saúde	R\$ 71.938,20	R\$ 71.938,20	R\$ 242.419,96	R\$ 0,00	R\$ 0,00	R\$ 0,00	R\$ 0,00	R\$ 0,00
13	Proasa	R\$ 0,00	R\$ 0,00	R\$ 0,00	R\$ 0,00	R\$ 0,00	R\$ 0,00	R\$ 0,00	R\$ 0,00
14	Samp/AGMP	R\$ 0,00	R\$ 0,00	R\$ 0,00	R\$ 0,00	R\$ 0,00	R\$ 0,00	R\$ 0,00	R\$ 0,00
15	Saúde Caixa	R\$ 16.407,41	R\$ 14.873,34	R\$ 230,36	R\$ 2.182,49	R\$ 66.026,08	R\$ 67.877,99	R\$ 6.950,37	R\$ 0,00
16	Saúde Itaú	R\$ 2.725,81	R\$ 2.630,41	R\$ 0,00	R\$ 0,00	R\$ 0,00	R\$ 6.623,70	R\$ 0,00	R\$ 0,00
17	Unimed	R\$ 945.038,93	R\$ 639.107,45	R\$ 286.526,58	R\$ 828.815,48	R\$ 340.374,92	R\$ 246.174,39	R\$ 570.558,41	R\$ 264.257,42
18	VivaCOM	R\$ 2.796,27	R\$ 2.698,40	R\$ 0,00	R\$ 6.352,84	R\$ 0,00	R\$ 1.146,16	R\$ 0,00	R\$ 10.174,58
19	Vitalis	R\$ 0,00	R\$ 0,00	R\$ 0,00	R\$ 0,00	R\$ 0,00	R\$ 0,00	R\$ 0,00	R\$ 0,00
<b>TOTAL</b>		<b>R\$ 2.282.135,50</b>	<b>R\$ 2.906.143,66</b>	<b>R\$ 1.650.671,23</b>	<b>R\$ 1.817.172,75</b>	<b>R\$ 2.010.249,78</b>	<b>R\$ 1.604.413,53</b>	<b>R\$ 2.111.128,84</b>	<b>R\$ 1.595.982,67</b>

ORD	Convênio	jan/22		fev/22		mar/22		abr/22	
		APRESENTADO	RECEBIDO	APRESENTADO	RECEBIDO	APRESENTADO	RECEBIDO	APRESENTADO	RECEBIDO
1	Affego	R\$ 5.340,88	R\$ 83.469,24	R\$ 28.249,31	R\$ 0,00	R\$ 22.058,27	R\$ 0,00	R\$ 3.422,51	R\$ 0,00
2	Assefaz	R\$ 0,00	R\$ 0,00	R\$ 0,00	R\$ 0,00	R\$ 0,00	R\$ 0,00	R\$ 0,00	R\$ 0,00
3	Caesan	R\$ 0,00	R\$ 11.358,79	R\$ 7.034,17	R\$ 1.246,36	R\$ 14.549,19	R\$ 0,00	R\$ 15.956,14	R\$ 5.831,54
4	Cassi	R\$ 58.978,49	R\$ 0,00	R\$ 12.988,00	R\$ 0,00	R\$ 42.858,18	R\$ 67.252,90	R\$ 17.925,13	R\$ 1.252,82
5	Celgmed	R\$ 9.296,20	R\$ 0,00	R\$ 11.377,06	R\$ 0,00	R\$ 5.420,26	R\$ 0,00	R\$ 0,00	R\$ 0,00
6	Correios	R\$ 0,00	R\$ 0,00	R\$ 0,00	R\$ 0,00	R\$ 0,00	R\$ 0,00	R\$ 0,00	R\$ 0,00
7	Geap	R\$ 0,00	R\$ 0,00	R\$ 66.742,20	R\$ 27.123,79	R\$ 23.576,54	R\$ 38.247,47	R\$ 15.433,33	R\$ 0,00
8	Imas	R\$ 274.303,41	R\$ 0,00	R\$ 270.933,07	R\$ 0,00	R\$ 307.524,49	R\$ 0,00	R\$ 274.248,04	R\$ 106.751,82
9	Ipsago	R\$ 1.080.678,81	R\$ 817.883,54	R\$ 984.449,12	R\$ 485.696,30	R\$ 454.240,83	R\$ 653.423,03	R\$ 626.873,49	R\$ 728.025,78
10	Mais Saúde	R\$ 93.872,91	R\$ 0,00	R\$ 77.270,95	R\$ 0,00	R\$ 38.799,12	R\$ 46.320,00	R\$ 54.124,26	R\$ 0,00
11	Particular	R\$ 192.843,77	R\$ 139.433,75	R\$ 157.791,08	R\$ 125.945,93	R\$ 224.947,99	R\$ 326.407,59	R\$ 129.867,59	R\$ 123.644,67
12	Postal Saúde	R\$ 0,00	R\$ 0,00	R\$ 0,00	R\$ 0,00	R\$ 0,00	R\$ 0,00	R\$ 0,00	R\$ 185.894,27
13	Proasa	R\$ 0,00	R\$ 0,00	R\$ 0,00	R\$ 0,00	R\$ 0,00	R\$ 0,00	R\$ 0,00	R\$ 0,00
14	Samp/AGMP	R\$ 0,00	R\$ 0,00	R\$ 0,00	R\$ 0,00	R\$ 0,00	R\$ 0,00	R\$ 0,00	R\$ 0,00
15	Saúde Caixa	R\$ 0,00	R\$ 0,00	R\$ 12.180,77	R\$ 53.838,41	R\$ 3.829,52	R\$ 0,00	R\$ 0,00	R\$ 5.934,23
16	Saúde Itau	R\$ 12.898,56	R\$ 0,00	R\$ 3.743,09	R\$ 0,00	R\$ 1.428,35	R\$ 9.991,73	R\$ 1.363,00	R\$ 3.513,45
17	Unimed	R\$ 513.810,48	R\$ 23.328,22	R\$ 379.952,82	R\$ 858.416,53	R\$ 870.909,52	R\$ 323.496,46	R\$ 378.916,81	R\$ 822.204,88
18	VivaCOM	R\$ 0,00	R\$ 0,00	R\$ 0,00	R\$ 0,00	R\$ 0,00	R\$ 0,00	R\$ 0,00	R\$ 10.303,53
19	Vitalis	R\$ 0,00	R\$ 0,00	R\$ 0,00	R\$ 0,00	R\$ 0,00	R\$ 0,00	R\$ 0,00	R\$ 0,00
<b>TOTAL</b>		<b>R\$ 2.242.023,51</b>	<b>R\$ 1.075.473,54</b>	<b>R\$ 2.012.711,64</b>	<b>R\$ 1.552.267,32</b>	<b>R\$ 2.010.142,26</b>	<b>R\$ 1.473.327,66</b>	<b>R\$ 1.518.130,30</b>	<b>R\$ 1.993.356,99</b>

ORD	Convênio	mai/22		jun/22		jul/22		ago/22	
		APRESENTADO	RECEBIDO	APRESENTADO	RECEBIDO	APRESENTADO	RECEBIDO	APRESENTADO	RECEBIDO
1	Affego	R\$ 1.874,10	R\$ 44.899,58	R\$ 6.647,43	R\$ 2.762,36	R\$ 12.334,62	R\$ 0,00	R\$ 54.226,31	R\$ 6.799,49
2	Assefaz	R\$ 0,00	R\$ 0,00	R\$ 0,00	R\$ 0,00	R\$ 0,00	R\$ 0,00	R\$ 0,00	R\$ 0,00
3	Caesan	R\$ 3.111,38	R\$ 11.101,07	R\$ 5.674,04	R\$ 13.345,22	R\$ 1.438,72	R\$ 1.917,21	R\$ 1.126,31	R\$ 4.878,41
4	Cassi	R\$ 32.107,18	R\$ 0,00	R\$ 9.048,12	R\$ 0,00	R\$ 9.053,78	R\$ 54.012,83	R\$ 4.032,24	R\$ 2.214,11
5	Celgmed	R\$ 45.434,61	R\$ 0,00	R\$ 4.497,61	R\$ 0,00	R\$ 17.036,04	R\$ 0,00	R\$ 13.782,31	R\$ 0,00
6	Correios	R\$ 0,00	R\$ 0,00	R\$ 0,00	R\$ 0,00	R\$ 0,00	R\$ 0,00	R\$ 0,00	R\$ 0,00
7	Geap	R\$ 10.929,10	R\$ 55.375,69	R\$ 11.297,88	R\$ 19.085,24	R\$ 24.419,51	R\$ 13.558,04	R\$ 4.763,37	R\$ 9.091,98
8	Imas	R\$ 485.300,18	R\$ 174.495,94	R\$ 312.023,02	R\$ 349.732,51	R\$ 365.550,48	R\$ 264.112,08	R\$ 114.463,87	R\$ 254.206,66
9	Ipsago	R\$ 467.544,53	R\$ 472.933,61	R\$ 520.723,32	R\$ 602.281,18	R\$ 422.070,30	R\$ 446.329,17	R\$ 494.311,78	R\$ 508.098,29
10	Mais Saúde	R\$ 43.071,93	R\$ 0,00	R\$ 67.598,02	R\$ 0,00	R\$ 65.655,40	R\$ 0,00	R\$ 51.878,67	R\$ 0,00
11	Particular	R\$ 80.923,63	R\$ 95.664,13	R\$ 52.274,47	R\$ 131.108,69	R\$ 66.844,48	R\$ 131.727,61	R\$ 39.574,29	R\$ 44.054,53
12	Postal Saúde	R\$ 0,00	R\$ 0,00	R\$ 497,56	R\$ 0,00	R\$ 0,00	R\$ 0,00	R\$ 0,00	R\$ 0,00
13	Proasa	R\$ 0,00	R\$ 0,00	R\$ 0,00	R\$ 0,00	R\$ 0,00	R\$ 0,00	R\$ 0,00	R\$ 0,00
14	Samp/AGMP	R\$ 0,00	R\$ 0,00	R\$ 0,00	R\$ 0,00	R\$ 0,00	R\$ 0,00	R\$ 0,00	R\$ 0,00
15	Saúde Caixa	R\$ 128.258,54	R\$ 5.030,71	R\$ 0,00	R\$ 0,00	R\$ 7.678,70	R\$ 105.980,15	R\$ 8.727,54	R\$ 0,00
16	Saúde Itau	R\$ 2.913,27	R\$ 0,00	R\$ 7.760,07	R\$ 0,00	R\$ 1.802,15	R\$ 2.659,47	R\$ 0,00	R\$ 0,00
17	Unimed	R\$ 330.665,12	R\$ 327.158,32	R\$ 420.062,92	R\$ 339.057,57	R\$ 430.011,85	R\$ 395.968,14	R\$ 340.386,64	R\$ 0,00
18	VivaCOM	R\$ 0,00	R\$ 4.909,13	R\$ 0,00	R\$ 0,00	R\$ 0,00	R\$ 0,00	R\$ 0,00	R\$ 4.340,19
19	Vitalis	R\$ 0,00	R\$ 0,00	R\$ 0,00	R\$ 0,00	R\$ 0,00	R\$ 0,00	R\$ 0,00	R\$ 0,00
<b>TOTAL</b>		<b>R\$ 1.632.133,57</b>	<b>R\$ 1.191.568,18</b>	<b>R\$ 1.418.104,46</b>	<b>R\$ 1.457.372,77</b>	<b>R\$ 1.423.896,09</b>	<b>R\$ 1.456.017,76</b>	<b>R\$ 1.067.273,33</b>	<b>R\$ 839.683,66</b>

ORD	Convênio	set/22		out/22		nov/22		dez/22		TOTAL DO ANO	
		APRESENTADO	RECEBIDO	APRESENTADO	RECEBIDO	APRESENTADO	RECEBIDO	APRESENTADO	RECEBIDO	APRESENTADO	RECEBIDO
1	Affego	R\$ 2.457,39	R\$ 8.269,93	R\$ 1.276,09	R\$ 0,00	R\$ 11.496,79	R\$ 47.720,51	R\$ 631,90	R\$ 0,00	R\$ 150.015,59	R\$ 193.921,11
2	Assefaz	R\$ 0,00	R\$ 0,00	R\$ 0,00	R\$ 0,00	R\$ 2.950,41	R\$ 0,00	R\$ 0,00	R\$ 0,00	R\$ 2.950,41	R\$ 0,00
3	Caesan	R\$ 0,00	R\$ 1.293,46	R\$ 0,00	R\$ 1.040,72	R\$ 848,05	R\$ 0,00	R\$ 1.292,93	R\$ 0,00	R\$ 51.031,93	R\$ 52.022,78
4	Cassi	R\$ 4.222,32	R\$ 1.349,00	R\$ 3.181,07	R\$ 48.955,27	R\$ 9.962,75	R\$ 10.623,55	R\$ 17.081,34	R\$ 0,00	R\$ 221.438,60	R\$ 191.660,48
5	Celgmed	R\$ 3.192,93	R\$ 0,00	R\$ 3.713,28	R\$ 0,00	R\$ 0,00	R\$ 0,00	R\$ 17.142,10	R\$ 0,00	R\$ 130.892,40	R\$ 0,00
6	Correios	R\$ 0,00	R\$ 0,00	R\$ 0,00	R\$ 0,00	R\$ 0,00	R\$ 0,00	R\$ 0,00	R\$ 0,00	R\$ 0,00	R\$ 0,00
7	Geap	R\$ 3.843,86	R\$ 6.652,26	R\$ 0,00	R\$ 19.278,59	R\$ 12.990,83	R\$ 41.62,96	R\$ 28.461,15	R\$ 0,00	R\$ 202.457,77	R\$ 192.576,02
8	Imas	R\$ 186.349,24	R\$ 295.195,31	R\$ 124.933,50	R\$ 267.223,67	R\$ 257.784,44	R\$ 462.972,04	R\$ 101.667,98	R\$ 296.697,94	R\$ 3.075.081,72	R\$ 2.471.387,82
9	Ipsago	R\$ 489.544,00	R\$ 0,00	R\$ 338.665,94	R\$ 409.260,06	R\$ 310.547,14	R\$ 991.051,64	R\$ 415.181,08	R\$ 408.398,88	R\$ 6.544.831,06	R\$ 6.523.381,48
10	Mais Saúde	R\$ 127.054,07	R\$ 0,00	R\$ 76.153,03	R\$ 0,00	R\$ 72.170,33	R\$ 0,00	R\$ 86.936,63	R\$ 60.000,00	R\$ 854.584,72	R\$ 106.320,00
11	Particular	R\$ 71.573,20	R\$ 114.780,09	R\$ 81.633,19	R\$ 0,00	R\$ 117.789,28	R\$ 105.009,54	R\$ 41.067,04	R\$ 48.758,91	R\$ 1.257.130,01	R\$ 1.386.535,46
12	Postal Saúde	R\$ 0,00	R\$ 0,00	R\$ 826,32	R\$ 0,00	R\$ 0,00	R\$ 0,00	R\$ 0,00	R\$ 0,00	R\$ 1.323,88	R\$ 185.894,27
13	Proasa	R\$ 0,00	R\$ 0,00	R\$ 0,00	R\$ 0,00	R\$ 0,00	R\$ 0,00	R\$ 0,00	R\$ 0,00	R\$ 0,00	R\$ 0,00
14	Samp/AGMP	R\$ 0,00	R\$ 0,00	R\$ 0,00	R\$ 0,00	R\$ 0,00	R\$ 0,00	R\$ 0,00	R\$ 0,00	R\$ 0,00	R\$ 0,00
15	Saúde Caixa	R\$ 0,00	R\$ 0,00	R\$ 8.309,18	R\$ 0,00	R\$ 5.448,59	R\$ 11.492,44	R\$ 29.275,63	R\$ 0,00	R\$ 283.708,47	R\$ 182.275,94
16	Saúde Itau	R\$ 10.113,55	R\$ 3.384,45	R\$ 1.964,40	R\$ 0,00	R\$ 0,00	R\$ 3.091,70	R\$ 8.591,97	R\$ 47.078,20	R\$ 34.141,07	R\$ 0,00
17	Unimed	R\$ 279.501,33	R\$ 645.221,47	R\$ 381.584,10	R\$ 250.429,40	R\$ 304.908,79	R\$ 356.642,63	R\$ 446.446,89	R\$ 0,00	R\$ 5.077.157,27	R\$ 4.341.923,62
18	VivaCOM	R\$ 0,00	R\$ 16.098,24	R\$ 0,00	R\$ 0,00	R\$ 0,00	R\$ 11.774,44	R\$ 0,00	R\$ 0,00	R\$ 0,00	R\$ 95.317,07
19	Vitalis	R\$ 0,00	R\$ 0,00	R\$ 0,00	R\$ 0,00	R\$ 0,00	R\$ 0,00	R\$ 0,00	R\$ 0,00	R\$ 0,00	R\$ 0,00
<b>TOTAL</b>		<b>R\$ 1.177.851,69</b>	<b>R\$ 1.098.244,23</b>	<b>R\$ 1.022.240,09</b>	<b>R\$ 996.187,64</b>	<b>R\$ 1.106.898,40</b>	<b>R\$ 2.001.399,77</b>	<b>R\$ 1.188.275,75</b>	<b>R\$ 822.447,70</b>	<b>R\$ 17.819.882,83</b>	<b>R\$ 15.957.347,22</b>

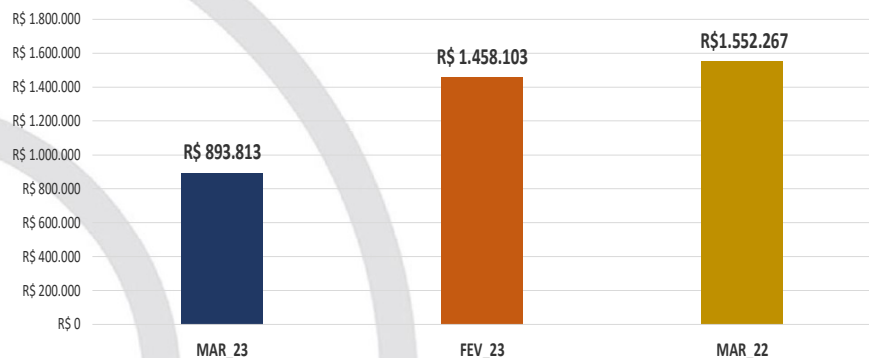
ORD	Convênio	jan/23		fev/23		TOTAL DO ANO	
		APRESENTADO	RECEBIDO	APRESENTADO	RECEBIDO	APRESENTADO	RECEBIDO
1	Affego	R\$ 1.886,98	R\$ 0,00	R\$ 4.598,19	R\$ 0,00	R\$ 6.485,17	R\$ 0,00
2	Assefaz	R\$ 545,02	R\$ 1.848,45	R\$ 5.140,55	R\$ 0,00	R\$ 5.685,57	R\$ 1.848,45
3	Caesan	R\$ 12.835,51	R\$ 789,43	R\$ 3.406,64	R\$ 0,00	R\$ 16.242,15	R\$ 789,43
4	Cassi	R\$ 5.060,97	R\$ 14.111,74	R\$ 15.981,21	R\$ 14.023,54	R\$ 21.042,18	R\$ 28.135,28
5	Celgmed	R\$ 1.515,91	R\$ 0,00	R\$ 52.925,18	R\$ 0,00	R\$ 54.441,09	R\$ 0,00
6	Correios	R\$ 0,00	R\$ 0,00	R\$ 0,00	R\$ 0,00	R\$ 0,00	R\$ 0,00
7	Geap	R\$ 982,81	R\$ 0,00	R\$ 0,00	R\$ 0,00	R\$ 11.805,07	R\$ 982,81
8	Imas	R\$ 160.687,02	R\$ 347.040,69	R\$ 113.709,75	R\$ 109.282,00	R\$ 274.398,77	R\$ 456.322,69
9	Ipsago	R\$ 441.719,37	R\$ 211.094,89	R\$ 482.226,63	R\$ 306.192,70	R\$ 923.946,00	R\$ 517.287,59
10	Mais Saúde	R\$ 85.531,97	R\$ 27.041,59	R\$ 66.678,57	R\$ 0,00	R\$ 152.210,54	R\$ 27.041,59
11	Particular	R\$ 241.549,92	R\$ 71.286,66	R\$ 86.745,99	R\$ 12.787,57	R\$ 328.295,91	R\$ 84.074,23
12	Postal Saúde	R\$ 0,00	R\$ 0,00	R\$ 572,11	R\$ 0,00	R\$ 572,11	R\$ 0,00
13	Proasa	R\$ 0,00	R\$ 0,00	R\$ 1.990,40	R\$ 0,00	R\$ 1.990,40	R\$ 0,00
14	Samp/AGMP	R\$ 0,00	R\$ 0,00	R\$ 0,00	R\$ 0,00	R\$ 0,00	R\$ 0,00
15	Saúde Caixa	R\$ 2.797,09	R\$ 0,00	R\$ 3.785,13	R\$ 34.076,71	R\$ 6.582,22	R\$ 34.076,71
16	Saúde Itau	R\$ 11.774,87	R\$ 1.892,18	R\$ 0,00	R\$ 0,00	R\$ 11.774,87	R\$ 1.892,18
17	Unimed	R\$ 428.439,93	R\$ 776.282,67	R\$ 392.478,17	R\$ 389.032,08	R\$ 820.918,10	R\$ 1.165.314,75
18	VivaCOM	R\$ 0,00	R\$ 6.714,26	R\$ 0,00	R\$ 16.613,68	R\$ 0,00	R\$ 23.327,94
19	Vitalis	R\$ 0,00	R\$ 0,00	R\$ 0,00	R\$ 0,00	R\$ 0,00	R\$ 0,00
<b>TOTAL</b>		<b>R\$ 1.395.327,37</b>	<b>R\$ 1.458.102,56</b>	<b>R\$ 1.230.238,52</b>	<b>R\$ 893.813,35</b>	<b>R\$ 2.625.565,89</b>	<b>R\$ 2.351.915,91</b>



e) Os valores totais apresentados e recebidos, por convênio e particulares, em comparação ao mês anterior e mesmo mês de 2022:

ORD	CONVÊNIO	fev/23		jan/23		VAR (R\$) ENTRE JAN/23 e DEZ/22		fev/22	
		APRESENTADO	RECEBIDO	APRESENTADO	RECEBIDO	APRESENTADO	RECEBIDO	APRESENTADO	RECEBIDO
1	Alfego	R\$ 4.598,19	R\$ 0,00	R\$ 1.886,98	R\$ 0,00	R\$ 2.711	R\$ 0	R\$ 28.249,31	R\$ 0,00
2	Asselab	R\$ 5.140,55	R\$ 0,00	R\$ 5.545,02	R\$ 1.848,45	R\$ 4.596	-R\$ 1.848	R\$ 0,00	R\$ 0,00
3	Caesan	R\$ 3.406,64	R\$ 0,00	R\$ 12.835,51	R\$ 789,43	-R\$ 9.429	-R\$ 789	R\$ 7.034,17	R\$ 1.246,36
4	Cassi	R\$ 15.981,21	R\$ 14.023,54	R\$ 5.060,97	R\$ 14.111,74	R\$ 10.990	R\$ 88	R\$ 12.988,00	R\$ 0,00
5	Celmed	R\$ 52.925,18	R\$ 0,00	R\$ 1.515,91	R\$ 0,00	R\$ 51.409	R\$ 0	R\$ 11.377,06	R\$ 0,00
6	Correios	R\$ 0,00	R\$ 0,00	R\$ 0,00	R\$ 0,00	R\$ 0	R\$ 0	R\$ 0,00	R\$ 0,00
7	Geep	R\$ 0,00	R\$ 11.805,07	R\$ 982,81	R\$ 0,00	-R\$ 983	R\$ 11.805	R\$ 66.742,20	R\$ 27.123,79
8	Imas	R\$ 113.709,75	R\$ 109.282,00	R\$ 160.687,02	R\$ 347.040,69	-R\$ 46.977	-R\$ 237.759	R\$ 270.933,07	R\$ 0,00
9	Ipasgo	R\$ 482.226,63	R\$ 306.192,70	R\$ 441.719,37	R\$ 211.094,89	R\$ 40.507	R\$ 95.098	R\$ 984.449,12	R\$ 485.696,30
10	Mais Saúde	R\$ 66.678,57	R\$ 0,00	R\$ 85.531,97	R\$ 27.041,59	-R\$ 18.853	-R\$ 27.042	R\$ 77.270,95	R\$ 0,00
11	Particular	R\$ 86.745,99	R\$ 12.787,57	R\$ 241.549,92	R\$ 71.286,66	-R\$ 154.804	-R\$ 58.493	R\$ 157.791,08	R\$ 125.945,93
12	Postal Saúde	R\$ 572,11	R\$ 0,00	R\$ 0,00	R\$ 0,00	R\$ 572	R\$ 0	R\$ 0,00	R\$ 0,00
13	Prosa	R\$ 1.990,40	R\$ 0,00	R\$ 0,00	R\$ 0,00	R\$ 1.990	R\$ 0	R\$ 0,00	R\$ 0,00
14	Samp/AGMP	R\$ 0,00	R\$ 0,00	R\$ 0,00	R\$ 0,00	R\$ 0	R\$ 0	R\$ 0,00	R\$ 0,00
15	Saúde Caixa	R\$ 3.785,13	R\$ 34.076,71	R\$ 2.797,09	R\$ 0,00	R\$ 988	R\$ 34.077	R\$ 12.180,77	R\$ 53.838,41
16	Saúde Itau	R\$ 0,00	R\$ 0,00	R\$ 11.774,87	R\$ 1.892,18	-R\$ 11.775	-R\$ 1.892	R\$ 3.743,09	R\$ 0,00
17	Unimed	R\$ 392.478,17	R\$ 389.032,08	R\$ 428.439,93	R\$ 776.282,67	-R\$ 35.962	-R\$ 387.251	R\$ 379.952,82	R\$ 858.416,53
18	VivaCOM	R\$ 0,00	R\$ 16.613,68	R\$ 0,00	R\$ 6.714,26	R\$ 0	R\$ 9.899	R\$ 0,00	R\$ 0,00
19	Vitalis	R\$ 0,00	R\$ 0,00	R\$ 0,00	R\$ 0,00	R\$ 0	R\$ 0	R\$ 0,00	R\$ 0,00
<b>TOTAL</b>		<b>R\$ 1.290.239</b>	<b>R\$ 893.813</b>	<b>R\$ 1.395.327</b>	<b>R\$ 1.458.103</b>	<b>-R\$ 165.089</b>	<b>-R\$ 584.281</b>	<b>R\$ 2.012.712</b>	<b>R\$ 1.552.267</b>
		<b>VARIAÇÃO % /R\$</b>				<b>-12%</b>	<b>-39%</b>	<b>-39%</b>	<b>-42%</b>
						<b>-R\$ 165.089</b>	<b>-R\$ 584.289</b>	<b>-R\$ 702.473</b>	<b>-R\$ 638.454</b>

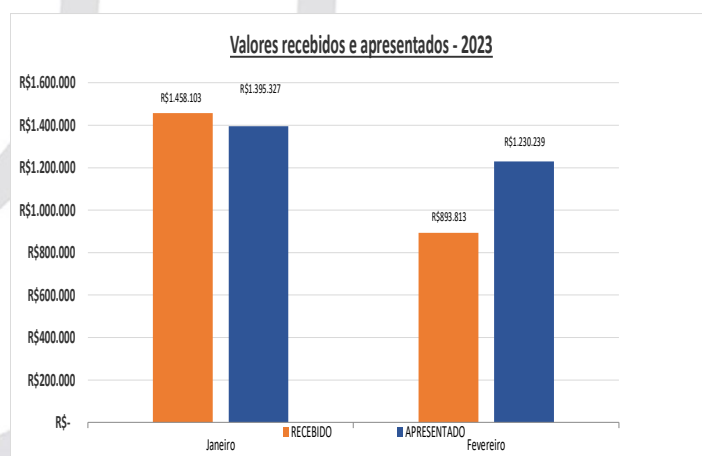
Recebimentos - Comparativo mensal e anual -



2020				
Mês	RECEBIDO	APRESENTADO	DIFERENÇA em R\$	VAR%(REC/APR)
Janeiro	R\$ 1.124.828	R\$ 1.380.052	-R\$ 255.223	-18%
Fevereiro	R\$ 1.306.735	R\$ 1.459.375	-R\$ 152.640	-10%
Março	R\$ 974.118	R\$ 1.309.000	-R\$ 334.882	-26%
Abril	R\$ 1.104.595	R\$ 1.101.433	R\$ 3.162	0%
Mai	R\$ 1.031.004	R\$ 833.225	R\$ 197.778	24%
Junho	R\$ 1.056.084	R\$ 1.218.732	-R\$ 162.648	-13%
Julho	R\$ 1.650.417	R\$ 2.319.054	-R\$ 668.636	-29%
Agosto	R\$ 1.492.679	R\$ 2.627.496	-R\$ 1.134.817	-43%
Setembro	R\$ 1.893.926	R\$ 2.678.778	-R\$ 784.852	-29%
Outubro	R\$ 2.271.852	R\$ 2.462.670	-R\$ 190.819	-8%
Novembro	R\$ 2.327.019	R\$ 2.371.616	-R\$ 44.596	-2%
Dezembro	R\$ 2.534.323	R\$ 1.486.187	R\$ 1.048.136	71%
<b>Total</b>	<b>R\$ 18.767.579</b>	<b>R\$ 21.247.617</b>	<b>-R\$ 2.480.038</b>	<b>-11,7%</b>



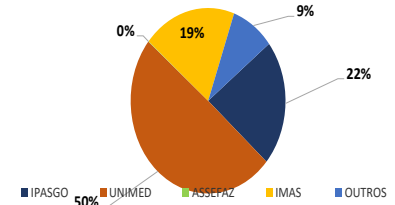
2021					
Mês	RECEBIDO	APRESENTADO	DIFERENÇA em R\$	VAR% (REC/APR)	
Janeiro	R\$ 1.514.505	R\$ 1.723.820	-R\$ 209.316	-12%	
Fevereiro	R\$ 1.014.800	R\$ 1.476.500	-R\$ 461.700	-31%	
Março	R\$ 1.464.178	R\$ 2.358.212	-R\$ 894.034	-38%	
Abril	R\$ 3.106.563	R\$ 2.949.332	R\$ 157.231	5%	
Mai	R\$ 4.145.586	R\$ 2.710.730	R\$ 1.434.856	53%	
Junho	R\$ 2.342.034	R\$ 2.691.368	-R\$ 349.334	-13%	
Julho	R\$ 2.563.224	R\$ 2.503.484	R\$ 59.740	2%	
Agosto	R\$ 2.264.205	R\$ 1.881.119	R\$ 383.086	20%	
Setembro	R\$ 2.906.144	R\$ 2.282.136	R\$ 624.008	27%	
Outubro	R\$ 1.817.173	R\$ 1.650.671	R\$ 166.502	10%	
Novembro	R\$ 1.604.414	R\$ 2.010.250	-R\$ 405.836	-20%	
Dezembro	R\$ 1.595.983	R\$ 2.111.129	-R\$ 515.146	-24%	
<b>Total</b>	<b>R\$ 26.338.808</b>	<b>R\$ 26.348.751</b>	<b>-R\$ 9.943</b>	<b>-0,04%</b>	
2022					
Mês	RECEBIDO	APRESENTADO	DIFERENÇA em R\$	VAR% (REC/APR)	
Janeiro	R\$ 1.075.474	R\$ 2.242.024	-R\$ 1.166.550	-52%	
Fevereiro	R\$ 1.552.267	R\$ 2.012.712	-R\$ 460.444	-23%	
Março	R\$ 1.473.328	R\$ 2.010.142	-R\$ 536.815	-27%	
Abril	R\$ 1.993.357	R\$ 1.518.130	R\$ 475.227	31%	
Mai	R\$ 1.191.568	R\$ 1.632.134	-R\$ 440.565	-27%	
Junho	R\$ 1.457.373	R\$ 1.418.104	R\$ 39.268	3%	
Julho	R\$ 1.456.018	R\$ 1.423.896	R\$ 32.122	2%	
Agosto	R\$ 839.684	R\$ 1.067.273	-R\$ 227.590	-21%	
Setembro	R\$ 1.098.244	R\$ 1.177.853	-R\$ 79.608	-7%	
Outubro	R\$ 996.188	R\$ 1.022.240	-R\$ 26.052	-3%	
Novembro	R\$ 2.001.400	R\$ 1.106.898	R\$ 894.501	81%	
Dezembro	R\$ 822.448	R\$ 1.188.276	-R\$ 365.828	-31%	
<b>Total</b>	<b>R\$ 15.957.347</b>	<b>R\$ 17.819.682</b>	<b>-R\$ 1.862.335</b>	<b>-10,5%</b>	
<b>Média/mês</b>	<b>R\$ 1.523.606</b>	<b>R\$ 1.945.752</b>			
2023					
Mês	RECEBIDO	APRESENTADO	DIFERENÇA em R\$	VAR% (REC/APR)	
Janeiro	R\$ 1.458.103	R\$ 1.395.327	R\$ 62.775	4%	
Fevereiro	R\$ 893.813	R\$ 1.230.239	-R\$ 336.425	-27%	
<b>Total</b>	<b>R\$ 2.351.916</b>	<b>R\$ 2.625.566</b>	<b>-R\$ 273.650</b>	<b>-10,4%</b>	
<b>Média/mês</b>	<b>R\$ 1.175.958</b>	<b>R\$ 1.312.783</b>			



e1) Valores recebidos por convênio no mês em estudo e no exercício de 2023:

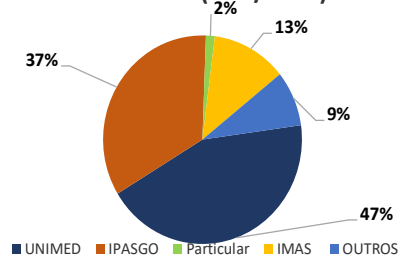
2023 (anual)		
Convênio	Valor recebido	Part%
IPASGO	R\$ 517.288	22%
UNIMED	R\$ 1.165.315	50%
ASSEFAZ	R\$ 1.848	0%
IMAS	R\$ 456.323	19%
OUTROS	R\$ 211.142	9%
<b>Total</b>	<b>R\$ 2.351.916</b>	<b>100%</b>

Recebimentos (ano/2023)



2023 (mês)		
Convênio	Valor recebido	Part%
UNIMED	R\$ 389.032	47%
IPASGO	R\$ 306.193	37%
Particular	R\$ 12.788	2%
IMAS	R\$ 109.282	13%
OUTROS	R\$ 76.519	9%
<b>Total</b>	<b>R\$ 893.813</b>	<b>109%</b>

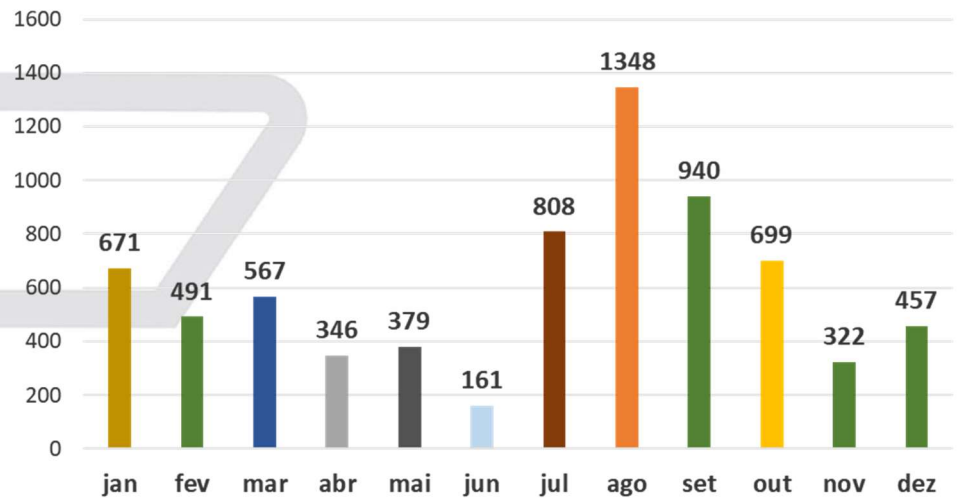
Recebimentos (mês/2023)



f) Exames realizados por rede conveniada e particular nos anos de 2020, 2021, 2022 e 2023, até o mês em estudo:

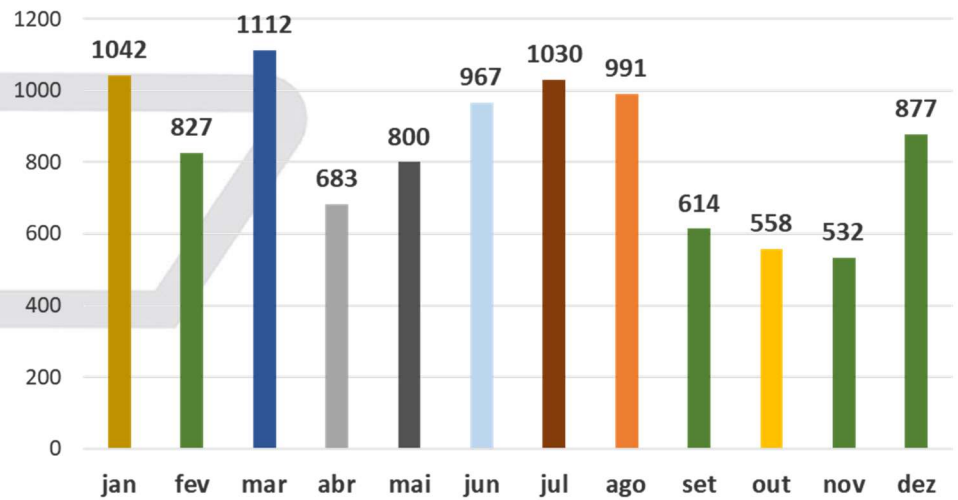
Exames realizados															
2020															
Ord	Convênio	jan	fev	mar	abr	mai	jun	jul	ago	set	out	nov	dez	Total	Part%
1	Affego	0	1	0	0	0	0	3	5	7	4	4	3	27	0%
2	Assefaz	3	1	2	4	0	0	0	0	0	0	0	0	10	0%
3	Caesan	1	3	3	1	1	0	0	4	20	6	3	0	42	1%
4	Cassi	5	4	7	1	7	2	7	20	3	6	4	4	70	1%
5	Celmed	3	5	10	1	3	2	7	12	7	5	0	6	61	1%
6	Fusex	0	0	0	0	0	0	0	0	0	0	0	1	1	0%
7	Geap	12	7	4	3	3	4	10	8	4	3	6	4	68	1%
8	Imas	133	114	121	98	73	20	160	232	154	125	54	66	1350	19%
9	Ipasgo	242	163	206	102	124	67	252	487	369	230	124	143	2509	35%
10	Itau	2	0	1	0	1	0	2	0	1	3	1	2	13	0%
11	Particular	46	13	19	12	24	12	63	65	68	45	24	30	421	6%
12	Postal Saúde	1	1	2	0	2	1	0	1	2	1	0	0	11	0%
13	Proasa	0	0	0	0	0	1	2	0	1	1	0	0	5	0%
14	Real Grandeza								1	0	0	0	0	1	0%
15	Saram	0	0	0	0	0	0	0	0	0	0	0	0	0	0%
16	Saúde Caixa	6	6	3	0	3	0	6	2	2	4	1	2	35	0%
17	SMS	0	0	0	0	0	0	4	2	0	0	0	0	6	0%
18	Unimed	215	173	189	118	138	51	292	509	302	266	101	187	2541	35%
19	Vitalis	2	0	0	6	0	1	0	0	0	0	0	0	9	0%
20	Mais Saúde	0	0	0	0	0	0	0	0	0	0	0	9	9	0%
<b>Total</b>		<b>671</b>	<b>491</b>	<b>567</b>	<b>346</b>	<b>379</b>	<b>161</b>	<b>808</b>	<b>1348</b>	<b>940</b>	<b>699</b>	<b>322</b>	<b>457</b>	<b>7189</b>	<b>100,0%</b>
Média		593													
Evol%		base	-27%	15%	-39%	10%	-58%	402%	67%	-30%	-26%	-54%	42%		
Evol%		base	-180	76	-221	33	-218	647	540	-408	-241	-377	135		
Part%		9,3%	6,8%	7,9%	4,8%	5,3%	2,2%	11,2%	18,8%	13,1%	9,7%	4,5%	6,4%	100%	

## Exames realizados - 2020



Exames realizados															
2021															
Ord	Convênio	jan	fev	mar	abr	mai	jun	jul	ago	set	out	nov	dez	Total	Part%
1	Affego	9	3	10	4	2	7	5	0	7	1	0	4	52	1%
2	Assez	1	2	3	0	0	3	2	4	0	0	0	0	15	0%
3	Caesan	5	24	14	6	14	4	7	2	1	4	1	6	88	1%
4	Cassi	17	10	10	8	5	8	4	10	4	8	3	4	91	1%
5	Celgmed	9	6	11	2	1	5	5	3	16	3	0	6	67	1%
6	Correios	2	0	4	3	4	0	0	0	0	0	0	0	13	0%
7	Geap	9	5	11	1	4	11	6	8	8	8	5	12	88	1%
8	Imas	151	54	1	0	43	87	130	109	107	84	69	117	952	9%
9	Ipasgo	319	329	447	318	257	311	320	363	207	187	177	253	3488	35%
10	Mais Saúde	19	16	76	39	49	66	58	59	61	38	68	89	638	6%
11	Particular	70	72	81	45	50	48	47	52	12	37	15	30	559	6%
12	Proasa	0	0	0	0	0	0	8	0	1	1	1	1	12	0%
13	Portal Saúde	0	0	0	0	0	0	0	1	1	1	0	1	4	0%
14	Samp/AGMP	0	0	0	2	0	0	0	0	1	0	0	1	4	0%
15	Saúde Caixa	9	2	9	4	9	14	13	21	9	1	0	7	98	1%
16	Saúde Itaú	5	4	0	0	2	3	5	2	3	2	0	0	26	0%
17	Unimed	417	300	434	249	360	400	420	357	176	183	193	345	3834	38%
18	Vitalis	0	0	1	2	0	0	0	0	0	0	0	1	4	0%
0		1042	827	1112	683	800	967	1030	991	614	558	532	877	10033	100,0%
0			923												
0	base	-21%	34%	-39%	17%	21%	7%	-4%	-38%	-9%	-5%	65%			
0	base	-215	285	-429	117	167	63	-39	-377	-56	-26	345			
0		10,4%	8,2%	11,1%	6,8%	8,0%	9,6%	10,3%	9,9%	8,5%	7,8%	7,4%	12,2%		110%

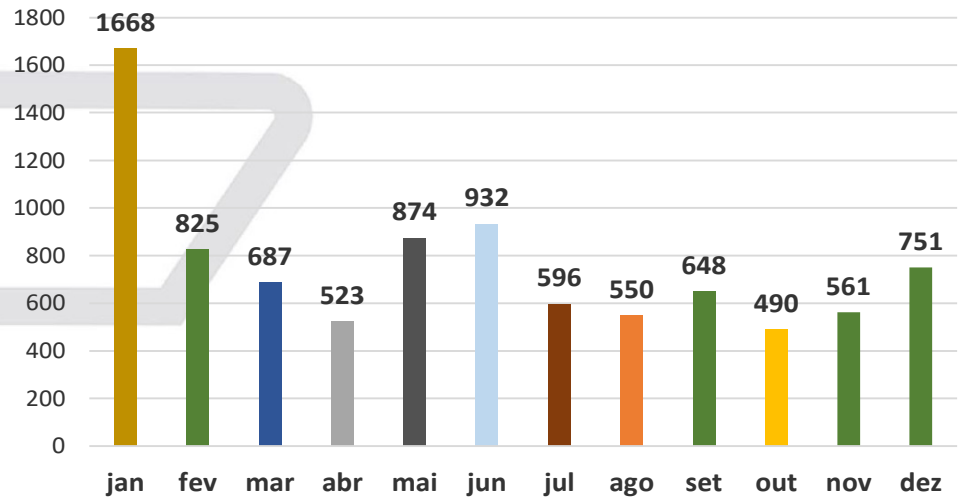
## Exames realizados - 2021



Exames realizados															
2022															
Ord	Convênio	jan	fev	mar	abr	mai	jun	jul	ago	set	out	nov	dez	Total	Part%
1	Affego	12	3	0	1	4	8	3	0	3	0	2	2	38	0%
2	Assez	3	0	0	0	0	1	2	1	0	5	0	0	12	0%
3	Caesan	5	9	12	1	2	9	1	3	4	2	1	5	54	1%
4	Cassi	14	4	1	4	5	16	2	5	2	3	4	11	71	1%
5	Celgmed	10	6	7	5	5	10	4	7	2	1	4	13	74	1%
6	Correios	0	0	0	0	0	0	0	0	0	0	0	0	0	0%
7	Geap	17	4	9	7	1	6	5	4	0	0	8	4	65	1%
8	Imas	178	158	126	100	158	103	68	66	83	89	56	73	1258	14%
9	Ipasgo	538	270	204	160	250	266	166	161	197	149	151	231	2743	30%
10	Mais Saúde	156	61	54	50	89	101	92	82	100	68	84	143	1080	12%
11	Particular	67	31	39	11	22	45	19	20	12	11	16	16	309	3%
12	Proasa	1	0	4	0	0	0	2	0	0	0	0	1	8	0%
13	Portal Saúde	5	4	0	0	0	0	0	0	0	0	0	0	9	0%
14	Samp/AGMP	0	0	0	0	2	0	0	0	0	0	0	0	2	0%
15	Saúde Caixa	18	5	4	0	7	5	5	5	5	4	6	4	68	1%
16	Saúde Itaú	3	0	0	6	4	2	2	2	5	0	1	2	27	0%
17	Unimed	640	270	227	177	325	360	225	194	235	158	228	246	3285	36%
18	Vitallis	1	0	0	1	0	0	0	0	0	0	0	0	2	0%
<b>Total</b>		<b>1668</b>	<b>825</b>	<b>687</b>	<b>523</b>	<b>874</b>	<b>932</b>	<b>596</b>	<b>550</b>	<b>648</b>	<b>490</b>	<b>561</b>	<b>751</b>	<b>9105</b>	<b>100,0%</b>
<b>Média</b>		<b>915</b>													
<b>Evol%</b>		base	-51%	-17%	-24%	67%	7%	-36%	-8%	18%	-24%	14%	34%		
<b>Part%</b>		base	-843	-138	-164	351	58	-336	-46	98	-158	71	190		
<b>Part%</b>		<b>18,3%</b>	<b>9,1%</b>	<b>7,5%</b>	<b>5,7%</b>	<b>9,6%</b>	<b>10,2%</b>	<b>6,5%</b>	<b>6,0%</b>	<b>9,0%</b>	<b>6,8%</b>	<b>7,8%</b>	<b>10,4%</b>	<b>107%</b>	

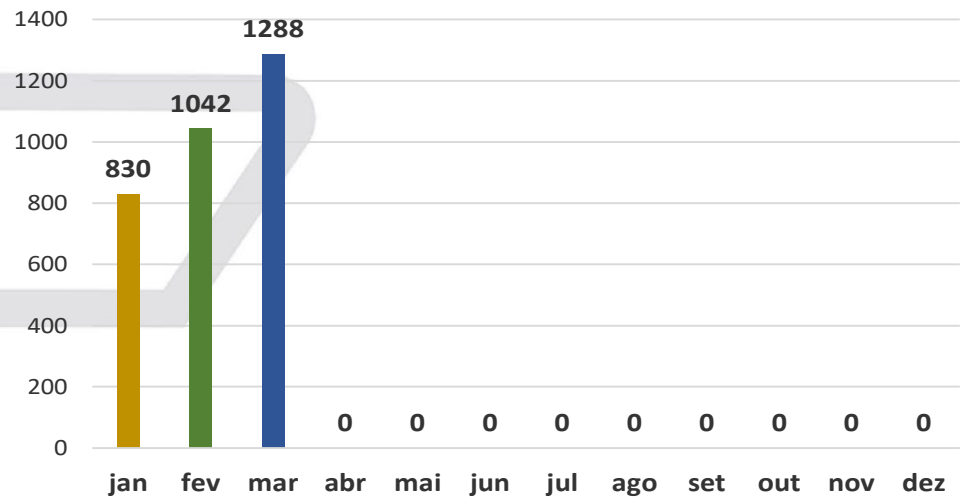


## Exames realizados - 2022



Exames realizados						
2023						
Ord	Convênio	jan	fev	mar	Total	Part%
1	Affego	5	3	0	8	0%
2	Assezaz	4	3	2	9	0%
3	Caesan	6	32	18	56	1%
4	Cassi	10	3	3	16	0%
5	Celgmed	9	7	7	23	0%
6	Correios	0	0	0	0	0%
7	Geap	1	3	20	24	0%
8	Imas	146	159	183	488	5%
9	Ipasgo	223	325	415	963	11%
10	Mais Saúde	131	190	232	553	6%
11	Particular	17	26	41	84	1%
12	Proasa	8	0	1	9	0%
13	Portal Saúde	0	0	0	0	0%
14	Samp/AGMP	0	0	0	0	0%
15	Saúde Caixa	0	8	7	15	0%
16	Saúde Itaú	0	8	5	13	0%
17	Unimed	270	273	352	895	10%
18	Vitallis	0	2	2	4	0%
0		830	1042	1288	3160	34,7%
0			632			
0		base	26%	24%		
0		base	212	246		
0		26,3%	33,0%	40,8%		100%

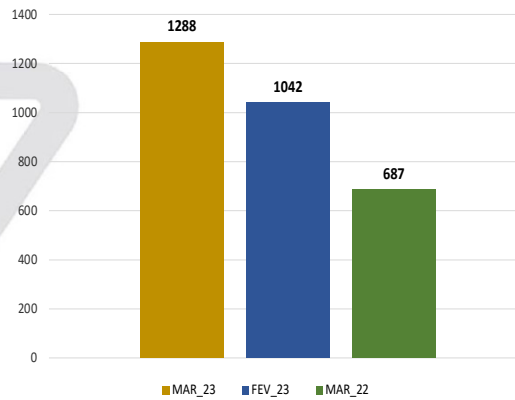
## Exames realizados - 2023



g) Exames realizados nos períodos acima analisados em comparação ao mês anterior e o mês correlato no exercício de 2022:

Exames realizados						
Comparativo Mensal e Anual						
Ord	Convênio	MAR_23	FEV_23	VAR%	MAR_22	VAR%
1	Affego	0	3	-100%	0	0%
2	Assefaz	2	3	0%	0	0%
3	Caesan	18	32	-44%	12	50%
4	Cassi	3	3	0%	1	200%
5	Celgmed	7	7	0%	7	0%
6	Correios	0	0	0%	0	0%
7	Geap	20	3	567%	9	122%
8	Imas	183	159	15%	126	45%
9	Ipasgo	415	325	28%	204	103%
10	Mais Saúde	232	190	22%	54	330%
11	Particular	41	26	58%	39	5%
12	Proasa	1	0	0%	4	0%
13	Portal Saúde	0	0	0%	0	0%
14	Samp/AGMP	0	0	0%	0	0%
15	Saúde Caixa	7	8	0%	4	75%
16	Saúde Itaú	5	8	0%	0	0%
17	Unimed	352	273	29%	227	55%
18	Vitalis	2	2	0%	0	0%
<b>Total</b>		<b>1288</b>	<b>1042</b>	<b>24%</b>	<b>687</b>	<b>87%</b>

Exames realizados - Comparativo de períodos



h) Exames diagnósticos realizados por especialidade nos anos de 2020, 2021, 2022 e 2023, até o mês em estudo:

NÚMERO DE EXAMES DIAGNÓSTICOS														
2020														
TIPO	jan	fev	mar	abr	mai	jun	jul	ago	set	out	nov	dez	total	VARIÇÃO
Anatomia Patológica	21	17	18	11	13	6	23	0	14	3	2	4	111	-1
Tomografia	310	354	430	243	224	0	651	1213	863	590	143	318	5029	592
Ultrasonografia	77	36	30	10	29	5	9	17	8	19	41	22	226	20
Radiologia	225	50	55	58	84	123	79	83	11	29	94	83	749	-30
Ecocardiografia	38	34	34	24	29	27	46	35	44	58	42	30	403	4
<b>Total</b>	<b>671</b>	<b>491</b>	<b>567</b>	<b>346</b>	<b>379</b>	<b>161</b>	<b>808</b>	<b>1348</b>	<b>940</b>	<b>699</b>	<b>322</b>	<b>457</b>	<b>6518</b>	<b>-241</b>
Média	599													

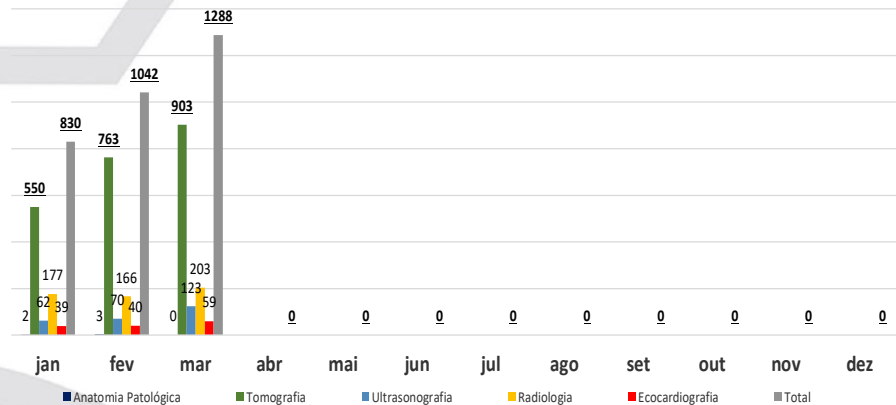
NÚMERO DE EXAMES DIAGNÓSTICOS														
2021														
TIPO	jan	fev	mar	abr	mai	jun	jul	ago	set	out	nov	dez	total	VARIÇÃO
Anatomia Patológica	3	1	0	0	0	0	0	0	0	2	1	0	7	-1
Tomografia	910	739	979	564	675	774	1153	829	449	409	384	718	8583	334
Ultrasonografia	42	28	16	23	17	13	25	24	27	32	52	15	314	-37
Radiologia	53	30	97	63	73	96	91	88	68	75	58	85	877	27
Ecocardiografia	34	29	20	33	35	31	46	41	54	40	38	59	460	21
<b>Total</b>	<b>1042</b>	<b>827</b>	<b>1112</b>	<b>683</b>	<b>800</b>	<b>914</b>	<b>1315</b>	<b>982</b>	<b>598</b>	<b>558</b>	<b>533</b>	<b>877</b>	<b>10241</b>	<b>9364</b>
Média	853													

NÚMERO DE EXAMES DIAGNÓSTICOS														
2022														
TIPO	jan	fev	mar	abr	mai	jun	jul	ago	set	out	nov	dez	total	VARIÇÃO
Anatomia Patológica	0	0	0	0	0	0	0	0	8	0	0	0	8	0,0%
Tomografia	1494	667	468	421	753	900	512	472	528	407	481	605	7708	124
Ultrasonografia	29	39	74	46	58	13	41	33	84	46	42	52	557	10
Radiologia	93	82	98	14	27	0	0	0	0	0	0	56	370	56
Ecocardiografia	52	17	47	42	36	19	43	45	28	37	38	38	442	0
<b>Total</b>	<b>1668</b>	<b>805</b>	<b>687</b>	<b>523</b>	<b>874</b>	<b>932</b>	<b>596</b>	<b>550</b>	<b>648</b>	<b>490</b>	<b>561</b>	<b>751</b>	<b>9085</b>	<b>190</b>
Média	911													

NÚMERO DE EXAMES DIAGNÓSTICOS						
2023						
TIPO	jan	fev	mar	total	VARIÇÃO	
Anatomia Patológica	2	3	0	5	1	50,0%
Tomografia	550	763	903	2216	213	38,7%
Ultrasonografia	62	70	123	255	8	12,9%
Radiologia	177	166	203	546	-11	-6,2%
Ecocardiografia	39	40	59	138	1	2,6%
<b>Total</b>	<b>830</b>	<b>1042</b>	<b>1288</b>	<b>3160</b>	<b>212</b>	<b>26%</b>
Média	632					

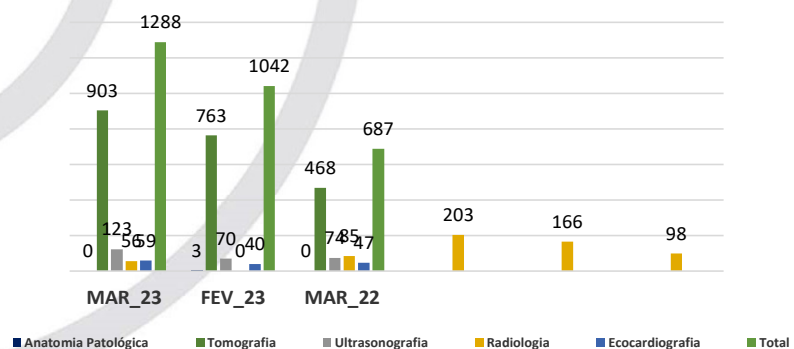
### Exames diagnósticos - 2023



i) Exames diagnósticos realizados por especialidade nos períodos acima analisados em comparação ao mês anterior e o mês correlato no exercício de 2022:

NÚMERO DE EXAMES DIAGNÓSTICOS					
TIPO	MAR_23	FEV_23	VAR%	MAR_22	VAR% MAR_23 MAR_23
Anatomia Patológica	0	3	0%	0	0%
Tomografia	903	763	18%	468	93%
Ultrasonografia	123	70	76%	74	66%
Radiologia	203	166	0%	98	107%
Ecocardiografia	59	40	48%	47	26%
<b>Total</b>	<b>1288</b>	<b>1042</b>	<b>24%</b>	<b>687</b>	<b>87%</b>

### Exames Diagnósticos - Comparativo mensal e anual -



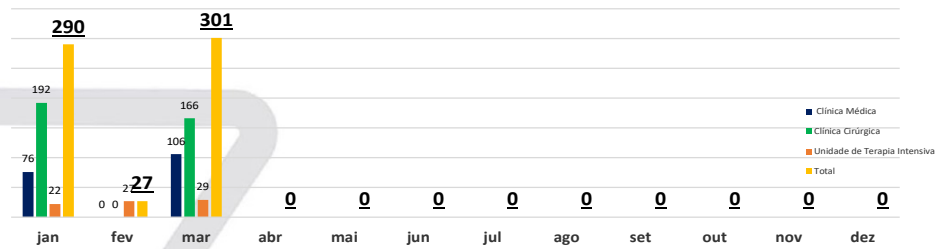


j) As atividades operacionais mensais comparativas com o mês anterior e igual período no ano de 2022:

J1) Internações realizadas.

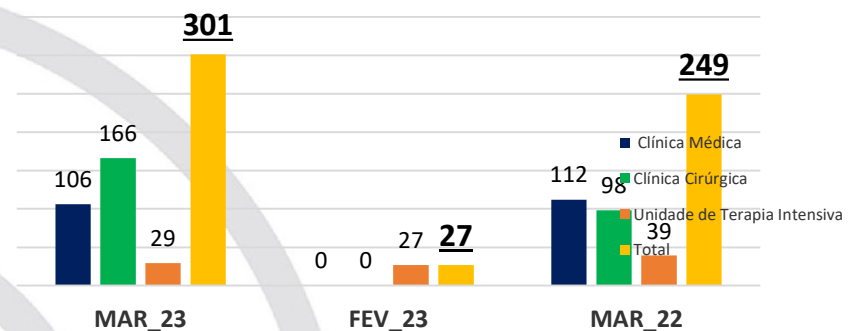
INTERNAÇÕES															
2020															
TIPO	jan	fev	mar	abr	mai	jun	jul	ago	set	out	nov	dez	total	VARIAÇÃO	
Clínica Médica	173	149	77	19	48	173	78	87	57	66	63	77	894	14	22%
Clínica Cirúrgica	133	110	159	115	104	31	45	55	71	104	113	121	1028	8	7%
Unidade de Terapia Intensiva	25	39	37	28	50	75	165	154	143	114	46	55	906	9	20%
<b>Total</b>	<b>331</b>	<b>298</b>	<b>273</b>	<b>162</b>	<b>202</b>	<b>279</b>	<b>288</b>	<b>296</b>	<b>271</b>	<b>284</b>	<b>222</b>	<b>253</b>	<b>2828</b>	<b>31</b>	<b>14%</b>
Média	263														
INTERNAÇÕES															
2021															
TIPO	jan	fev	mar	abr	mai	jun	jul	ago	set	out	nov	dez	total	VARIAÇÃO	
Clínica Médica	61	41	16	28	36	77	78	71	80	75	70	84	717	14	20%
Clínica Cirúrgica	120	73	53	75	107	41	71	59	61	65	90	117	932	27	30%
Unidade de Terapia Intensiva	72	93	122	101	100	100	83	52	20	16	20	11	790	-9	-45%
<b>Total</b>	<b>253</b>	<b>207</b>	<b>191</b>	<b>204</b>	<b>243</b>	<b>218</b>	<b>232</b>	<b>182</b>	<b>161</b>	<b>156</b>	<b>180</b>	<b>212</b>	<b>2439</b>	<b>32</b>	<b>18%</b>
Média	203														
INTERNAÇÕES															
2022															
TIPO	jan	fev	mar	abr	mai	jun	jul	ago	set	out	nov	dez	total	VARIAÇÃO	
Clínica Médica	92	96	112	104	118	122	119	98	92	105	81	1139	-24	-22,9%	
Clínica Cirúrgica	91	86	98	83	92	65	67	76	89	52	138	937	86	165,4%	
Unidade de Terapia Intensiva	39	23	39	35	26	16	22	9	14	26	14	263	-12	-46,2%	
<b>Total</b>	<b>222</b>	<b>205</b>	<b>249</b>	<b>222</b>	<b>236</b>	<b>203</b>	<b>208</b>	<b>183</b>	<b>195</b>	<b>183</b>	<b>233</b>	<b>2339</b>	<b>50</b>	<b>27%</b>	
Média	227														
INTERNAÇÕES															
2022															
TIPO	jan	fev	mar	abr	mai	jun	jul	ago	set	out	nov	dez	total	VARIAÇÃO	
Clínica Médica	92	96	112	104	118	122	119	98	92	105	81	93	1232	12	14,8%
Clínica Cirúrgica	91	86	98	83	92	65	67	76	89	52	138	172	1109	34	24,6%
Unidade de Terapia Intensiva	39	23	39	35	26	16	22	9	14	26	14	19	282	5	35,7%
<b>Total</b>	<b>222</b>	<b>205</b>	<b>249</b>	<b>222</b>	<b>236</b>	<b>203</b>	<b>208</b>	<b>183</b>	<b>195</b>	<b>183</b>	<b>233</b>	<b>284</b>	<b>2623</b>	<b>51</b>	<b>22%</b>
Média	227														
INTERNAÇÕES															
2023															
TIPO	jan	fev	mar	total	VARIAÇÃO										
Clínica Médica	76	0	106	182	-76	-100,0%									
Clínica Cirúrgica	192	0	166	358	-192	-100,0%									
Unidade de Terapia Intensiva	22	27	29	78	5	7,4%									
<b>Total</b>	<b>290</b>	<b>27</b>	<b>301</b>	<b>618</b>	<b>-263</b>	<b>1015%</b>									

### Internações - 2023



INTERNAÇÕES 2023					
TIPO	MAR_23	FEV_23	VAR%	MAR_22	VAR% MAR_23 MAR_22
Clínica Médica	106	0	-100%	112	-5%
Clínica Cirúrgica	166	0	-100%	98	69%
Unidade de Terapia Intensiva	29	27	7%	39	-26%
<b>Total</b>	<b>301</b>	<b>27</b>	<b>1015%</b>	<b>249</b>	<b>21%</b>

### Internações - Comparativo mensal e anual -



## J2) Tempo médio de permanência.

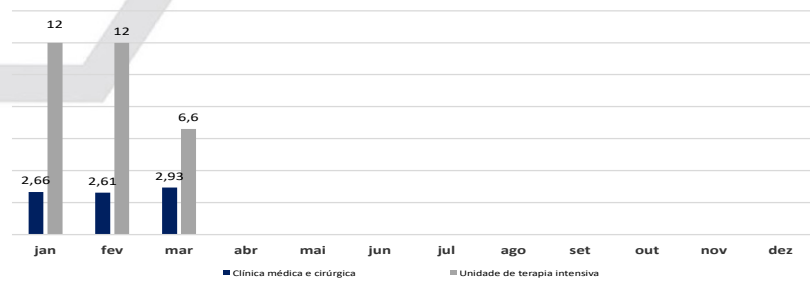
TEMPO MÉDIO DE PERMANÊNCIA														
2020														
TIPO	jan	fev	mar	abr	mai	jun	jul	ago	set	out	nov	dez	média	VARIAÇÃO
Clínica médica e cirúrgica	3	2,2	3,7	2,7	2,8	1,9	4,9	3,6	3,3	2,1	2,8	3,0	3,0	8%
Unidade de terapia intensiva	11	8,5	9	6,71	4,86	7,01	6,06	6,23	6,82	6,97	5,88	5,2	6,7	-12%

TEMPO MÉDIO DE PERMANÊNCIA														
2021														
TIPO	jan	fev	mar	abr	mai	jun	jul	ago	set	out	nov	dez	média	VARIAÇÃO
Clínica médica e cirúrgica	3,5	4,67	6,26	4,58	3,12	2,12	3,06	3,25	3,59	2,83	2,38	2,5	3,5	5%
Unidade de terapia intensiva	5,43	8,08	8,57	9,44	9,24	8,88	12,47	15,23	16,86	14,99	11,44	0,16	10,1	-99%

TEMPO MÉDIO DE PERMANÊNCIA														
2022														
TIPO	jan	fev	mar	abr	mai	jun	jul	ago	set	out	nov	dez	média	VARIAÇÃO
Clínica médica e cirúrgica	9,15	8,51	9,65	10,02	10,65	2,73	2,82	2,47	2,72	2,87	2,83	3,38	5,9	6%
Unidade de terapia intensiva	1,96	1,2	2,28	2,2	3,6	5	14	22	8	8	14	8	7,5	0%

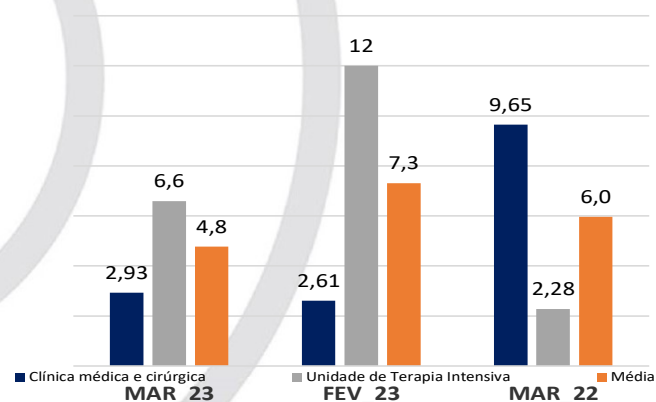
TEMPO MÉDIO DE PERMANÊNCIA					
2023					
TIPO	jan	fev	mar	média	VARIAÇÃO
Clínica médica e cirúrgica	2,66	2,61	2,93	2,7	12%
Unidade de terapia intensiva	12	12	6,6	10,2	-45%

Tempo médio de permanência - 2023



TEMPO MÉDIO DE PERMANÊNCIA					
TIPO	MAR_23	FEV_23	VAR%	MAR_22	VAR% MAR_23 MAR_23
Clínica médica e cirúrgica	2,93	2,61	12%	9,65	-70%
Unidade de Terapia Intensiva	6,6	12	-45%	2,28	189%
Média	4,8	7,3	-35%	6,0	-20%

Tempo médio de permanência - Comparativo mensal e anual -



### J3) Taxa média de ocupação de leitos.

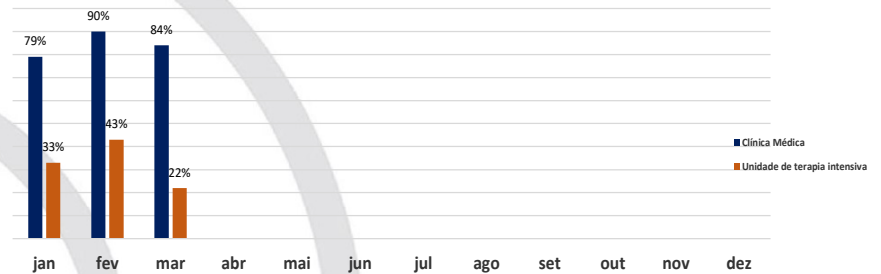
TAXA DE OCUPAÇÃO MÉDIA DE OCUPAÇÃO DE LEITOS														
2020														
TIPO	jan	fev	mar	abr	mai	jun	jul	ago	set	out	nov	dez	média	VARIAÇÃO
Clínica Médica	79,6	60,3	71,0	37,8	44,0	40,6	93,8	86,2	74,5	59,2	52,0	62,0	61,9	19%
Unidade de terapia intensiva	80,6	81,3	76,7	55,2	71,4	72,5	83,7	83,8	83,3	67,9	36,0	38,0	68,2	6%

TAXA DE OCUPAÇÃO MÉDIA DE LEITOS														
2021														
TIPO	jan	fev	mar	abr	mai	jun	jul	ago	set	out	nov	dez	média	VARIAÇÃO
Clínica Médica	65,0	82,0	73,0	51,0	47,0	44,0	47,0	44,0	50,0	41,0	41,0	52,0	53,1	27%
Total	55,0	86,0	96,0	87,0	80,0	82,0	85,0	70,8	42,0	43,0	33,0	14,0	64,5	-58%

TAXA DE OCUPAÇÃO MÉDIA DE LEITOS														
2022														
TIPO	jan	fev	mar	abr	mai	jun	jul	ago	set	out	nov	dez	média	VARIAÇÃO
Clínica Médica	65%	76%	70%	60%	64%	60%	52%	46%	52%	49%	59%	76%	61%	20%
Unidade de terapia intensiva	86%	34%	28%	25%	16%	17%	48%	36%	44%	45%	18%	29%	36%	-60%

TAXA DE OCUPAÇÃO MÉDIA DE LEITOS					
2023					
TIPO	jan	fev	mar	média	VARIAÇÃO
Clínica Médica	79%	90%	84%	84%	-7%
Unidade de terapia intensiva	33%	43%	22%	33%	-49%

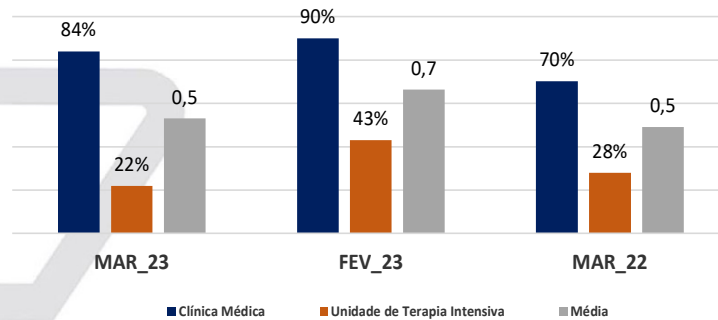
Taxa de ocupação média - 2023



TAXA DE OCUPAÇÃO MÉDIA DE LEITOS					
TIPO	MAR_23	FEV_23	VAR%	MAR_22	VAR% MAR_23 MAR_23
Clínica Médica	84%	90%	-7%	70%	20%
Unidade de Terapia Intensiva	22%	43%	-49%	28%	-21%
Média	0,5	0,7	-20%	0,5	8%



### Taxa de ocupação média - Comparativo mensal e anual -



### J4) Taxa de paciente por dia.

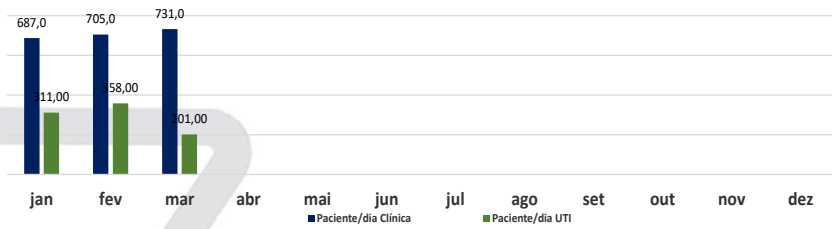
PACIENTE/DIA														
2020														
TIPO	jan	fev	mar	abr	mai	jun	jul	ago	set	out	nov	dez	média	VARIAÇÃO
Paciente/dia Clínica	29,6	18,7	27,8	11,7	13,6	12,6	17,8	16,4	14,2	11,3	16,4	19,9	16,4	21%
Paciente/dia UTI	8,87	11,37	10,70	6,06	7,84	9,01	10,03	10,05	10,02	8,17	4,41	4,62	8,4	5%

PACIENTE/DIA														
2021														
TIPO	jan	fev	mar	abr	mai	jun	jul	ago	set	out	nov	dez	média	VARIAÇÃO
Paciente/dia Clínica	20,2	19,3	13,9	15,7	14,4	13,3	14,7	13,7	15,6	12,8	12,7	16,2	15,2	27,8%
Paciente/dia UTI	6,32	9,82	11,18	10,11	9,23	9,51	9,82	8,22	4,72	4,98	3,75	1,66	7,4	-55,7%

PACIENTE/DIA														
2022														
TIPO	jan	fev	mar	abr	mai	jun	jul	ago	set	out	nov	dez	média	VARIAÇÃO
Paciente/dia Clínica	20,0	21,4	21,8	18,7	19,7	18,66	16,22	14,25	16,26	15,09	18,4	23,5	18,7	-7,2%
Paciente/dia UTI	9,90	9,50	8,50	7,50	4,98	5,25	5,32	4,32	4,83	5,03	9,72	2,87	6,5	4,1%

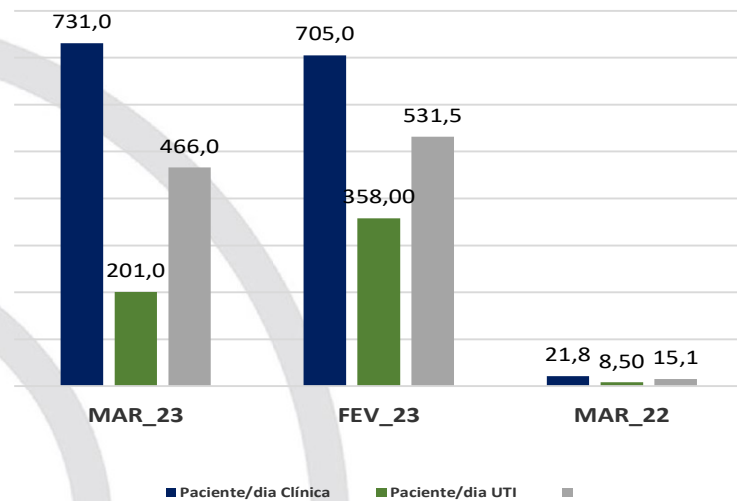
PACIENTE/DIA					
2023					
TIPO	jan	fev	mar	média	VARIAÇÃO
Paciente/dia Clínica	687,0	705,0	731,0	707,7	3,7%
Paciente/dia UTI	311,00	358,00	201,00	290,0	-43,9%

### Taxa de ocupação paciente/dia - 2023



PACIENTE/DIA					
TIPO	MAR_23	FEV_23	VAR%	MAR_22	VAR% MAR_23 MAR_23
Paciente/dia Clínica	731,0	705,0	4%	21,8	3258%
Paciente/dia UTI	201,0	358,00	-44%	8,50	2265%
Média	466,0	531,5	-12%	15,1	2979%

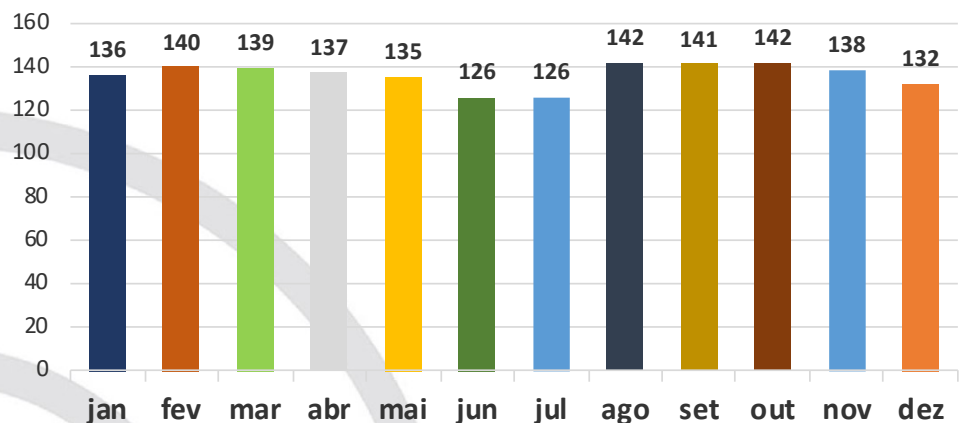
### Taxa de ocupação paciente/dia - Comparativo mensal e anual -



k) Força de trabalho direta no período em exame ao mesmo mês do ano anterior:

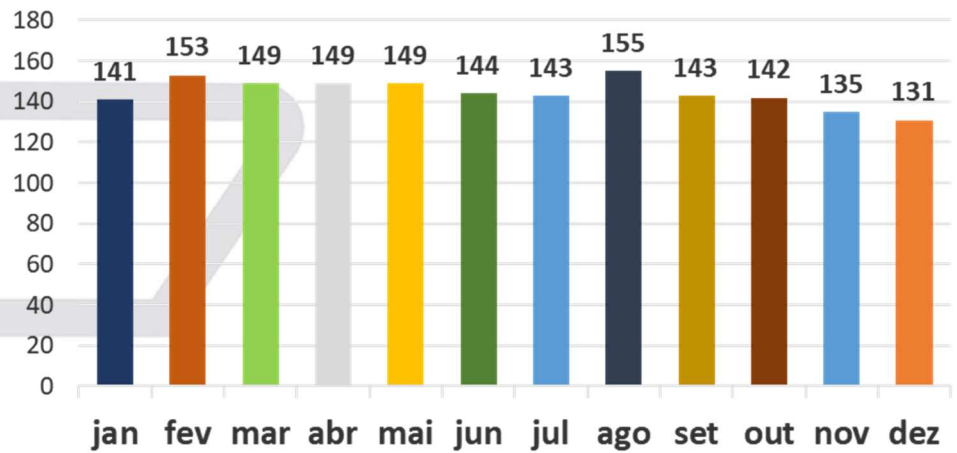
ORD	SETOR	2020												Variação	
		jan	fev	mar	abr	mai	jun	jul	ago	set	out	nov	dez		
1	ADMINISTRATIVO	0	0	0	0	0	0	0	0	0	0	0	0	0	0%
2	COMPRAS	1	1	1	1	1	1	1	1	1	1	1	1	1	0%
3	COPA	7	7	7	7	7	7	7	7	7	7	7	7	0	0%
4	ENFERMAGEM	72	77	76	74	72	66	66	83	83	83	79	74	-5	-6%
5	FARMÁCIA	11	11	11	11	11	11	11	11	10	11	11	11	0	0%
6	FATURAMENTO	2	2	2	2	2	2	2	2	2	2	2	2	0	0%
7	FINANCEIRO	3	3	3	3	3	3	3	2	2	2	2	2	0	0%
8	HOTELARIA	20	19	19	19	19	18	18	18	18	19	18	17	-1	-6%
9	INTERNAÇÃO	1	1	1	1	1	1	1	1	1	1	1	1	0	0%
10	MANUTENÇÃO	2	2	2	2	2	2	2	2	2	2	2	2	0	0%
11	PRÉ-FATURAMENTO	1	1	1	1	1	1	1	1	1	1	1	1	0	0%
12	RECEPÇÃO	9	9	9	9	9	8	8	8	8	7	8	9	1	13%
13	RECURSOS HUMANOS	2	2	2	2	2	2	2	2	2	2	2	1	-1	-50%
14	SEGURANÇA DO TRABALHO	1	1	1	1	1	0	0	0	0	0	0	0	0	0%
15	TELEFONIA	2	2	2	2	2	2	2	2	2	2	2	2	0	0%
16	TI	1	1	1	1	1	1	1	1	1	1	1	1	0	0%
17	JURÍDICO	1	1	1	1	1	1	1	1	1	1	1	1	0	0%
<b>TOTAL</b>		<b>136</b>	<b>140</b>	<b>139</b>	<b>137</b>	<b>135</b>	<b>126</b>	<b>126</b>	<b>142</b>	<b>141</b>	<b>142</b>	<b>138</b>	<b>132</b>	<b>-6</b>	<b>-4%</b>
<b>MÉDIA</b>		<b>136</b>													

### Funcionários - 2020



ORD	SETOR	2021												Variação	
		jan	fev	mar	abr	mai	jun	jul	ago	set	out	nov	dez		
1	ADMINISTRATIVO	1	1	2	2	2	2	2	2	2	2	2	2	0	0%
2	COMPRAS	1	1	1	1	1	1	1	1	1	1	1	1	0	0%
3	COPA	7	7	7	7	8	8	8	8	8	8	8	8	0	0%
4	ENFERMAGEM	83	90	85	85	84	82	77	90	77	78	71	66	-5	-7%
5	FARMÁCIA	11	11	11	11	8	8	8	8	8	8	8	8	0	0%
6	FATURAMENTO	2	2	2	2	3	3	3	2	3	2	2	3	1	50%
7	FINANCEIRO	2	2	2	2	2	2	2	2	2	2	2	2	0	0%
8	HOTELARIA	18	18	20	20	19	16	20	20	20	20	20	20	0	0%
9	INTERNAÇÃO	1	1	1	1	1	1	1	1	1	1	1	1	0	0%
10	MANUTENÇÃO	2	2	2	2	3	3	3	3	3	3	3	3	0	0%
11	PRÉ-FATURAMENTO	1	1	1	1	1	1	1	1	1	1	1	1	0	0%
12	RECEPÇÃO	9	13	11	11	13	13	13	13	13	12	12	12	0	0%
13	RECURSOS HUMANOS	1	1	1	1	1	1	1	1	1	1	1	1	0	0%
14	SEGURANÇA DO TRABALHO	0	0	0	0	0	0	0	0	0	0	0	0	0	0%
15	TELEFONIA	1	2	2	2	2	2	2	2	2	2	2	2	0	0%
16	TI	1	1	1	1	1	1	1	1	1	1	1	1	0	0%
17	JURÍDICO	0	0	0	0	0	0	0	0	0	0	0	0	0	0%
<b>TOTAL</b>		<b>141</b>	<b>153</b>	<b>149</b>	<b>149</b>	<b>149</b>	<b>144</b>	<b>143</b>	<b>155</b>	<b>143</b>	<b>142</b>	<b>135</b>	<b>131</b>	<b>-4</b>	<b>-3%</b>
<b>MÉDIA</b>		<b>148</b>													

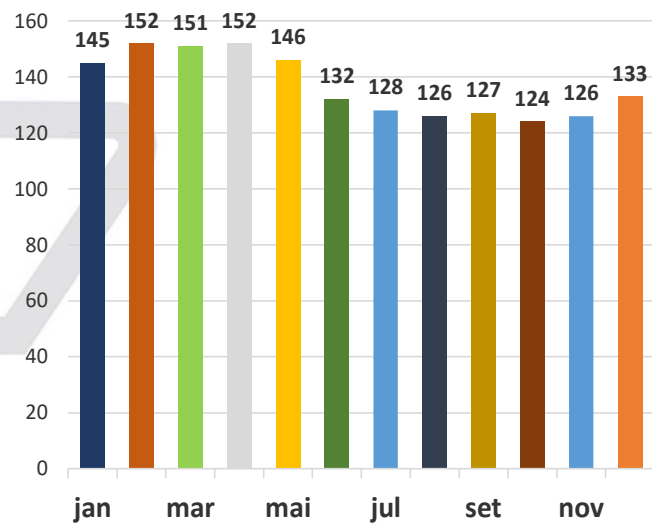
## Funcionários - 2021



ORD	SETOR	2022												Variação	
		jan	fev	mar	abr	mai	jun	jul	ago	set	out	nov	dez		
1	ADMINISTRATIVO	2	2	2	2	2	2	2	2	2	1	1	1	0	0%
2	COMPRAS	1	1	1	1	1	1	1	1	1	1	1	1	0	0%
3	COPA	8	8	8	8	8	8	8	8	8	8	8	8	0	0%
4	ENFERMAGEM	81	88	88	89	82	71	68	66	65	64	62	68	-2	-3%
5	FARMÁCIA	8	8	8	8	8	8	8	8	8	8	8	8	0	0%
6	FATURAMENTO	3	3	3	3	3	3	3	3	3	3	3	3	0	0%
7	FINANCEIRO	2	2	2	2	2	2	2	2	2	2	2	2	0	0%
8	HOTELARIA	19	20	19	20	20	19	19	19	20	19	20	20	1	5%
9	INTERNAÇÃO	1	1	1	1	1	1	0	1	0	0	0	0	0	0%
10	MANUTENÇÃO	3	3	3	3	3	3	3	3	3	3	3	3	0	0%
11	PRÉ-FATURAMENTO	1	1	1	1	1	1	1	1	1	1	1	1	0	0%
12	RECEPÇÃO	12	11	11	10	11	9	9	8	10	10	13	14	3	30%
13	RECURSOS HUMANOS	1	1	1	1	1	1	1	1	1	1	1	1	0	0%
14	SEGURANÇA DO TRABALHO	0	0	0	0	0	0	0	0	0	0	0	0	0	0%
15	TELEFONIA	2	2	2	2	2	2	2	2	2	2	2	2	0	0%
16	TI	1	1	1	1	1	1	1	1	1	1	1	1	0	0%
17	JURÍDICO	0	0	0	0	0	0	0	0	0	0	0	0	0	0%
<b>TOTAL</b>		<b>145</b>	<b>152</b>	<b>151</b>	<b>152</b>	<b>146</b>	<b>132</b>	<b>128</b>	<b>126</b>	<b>127</b>	<b>124</b>	<b>126</b>	<b>133</b>	<b>2</b>	<b>-4%</b>
<b>MÉDIA</b>		<b>149</b>													

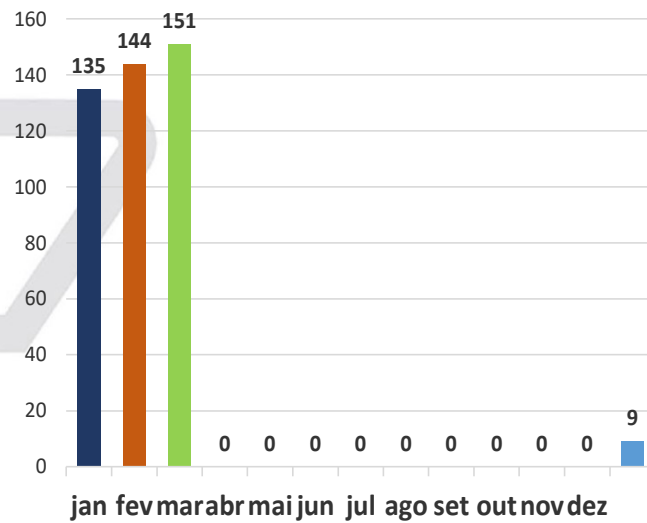


### Funcionários - 2022



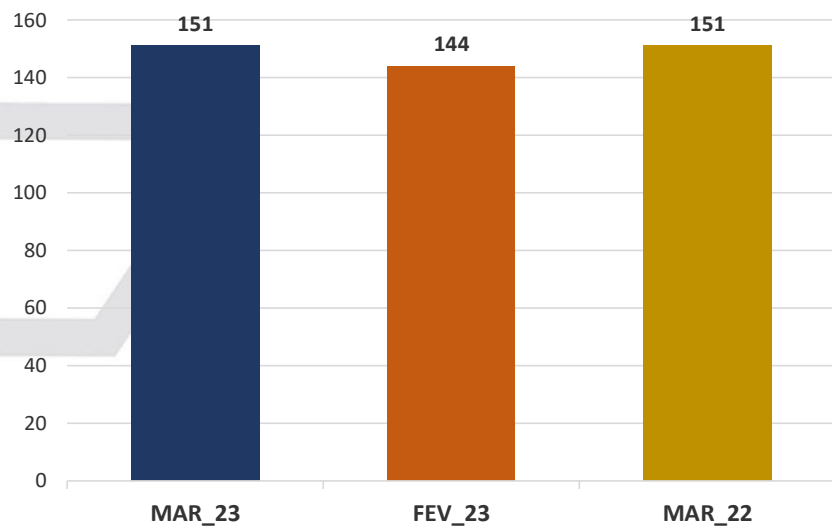
ORD	SETOR	2023				Variação
		jan	fev	mar		
1	ADMINISTRATIVO	2	0	0	-2	-100%
2	COMPRAS	1	1	1	0	0%
3	COPA	8	7	8	-1	-13%
4	ENFERMAGEM	69	78	86	9	13%
5	FARMÁCIA	8	8	8	0	0%
6	FATURAMENTO	3	4	3	1	33%
7	FINANCEIRO	2	2	2	0	0%
8	HOTELARIA	22	22	23	0	0%
9	INTERNAÇÃO	0	0	0	0	0%
10	MANUTENÇÃO	2	3	3	1	50%
11	PRÉ-FATURAMENTO	1	0	1	-1	-100%
12	RECEPÇÃO	13	15	12	2	15%
13	RECURSOS HUMANOS	1	1	1	0	0%
14	SEGURANÇA DO TRABALHO	0	0	0	0	0%
15	TELEFONIA	2	2	2	0	0%
16	TI	1	1	1	0	0%
17	JURÍDICO	0	0	0	0	0%
<b>TOTAL</b>		<b>135</b>	<b>144</b>	<b>151</b>	<b>9</b>	<b>7%</b>
<b>MÉDIA</b>		<b>86</b>				

### Funcionários - 2023



ORD	SETOR	FUNCIONÁRIOS				
		MAR_23	FEV_23	VAR%	MAR_22	VAR% MAR_23 e MAR_22
1	ADMINISTRATIVO	0	0	0%	2	-100%
2	COMPRAS	1	1	0%	1	0%
3	COPA	8	7	14%	8	0%
4	ENFERMAGEM	86	78	10%	88	-2%
5	FARMÁCIA	8	8	0%	8	0%
6	FATURAMENTO	3	4	-25%	3	0%
7	FINANCEIRO	2	2	0%	2	0%
8	HOTELARIA	23	22	5%	19	21%
9	INTERNAÇÃO	0	0	0%	1	-100%
10	MANUTENÇÃO	3	3	0%	3	0%
11	PRÉ-FATURAMENTO	1	0	0%	1	0%
12	RECEPÇÃO	12	15	-20%	11	9%
13	RECURSOS HUMANOS	1	1	0%	1	0%
14	SEGURANÇA DO TRABALHO	0	0	0%	0	0%
15	TELEFONIA	2	2	0%	2	0%
16	TI	1	1	0%	1	0%
17	JURÍDICO	0	0	0%	0	0%
<b>TOTAL</b>		<b>151</b>	<b>144</b>	<b>5%</b>	<b>151</b>	<b>0%</b>

**Funcionários - Comparativo mensal e anual -**



9. Os balancetes mensais que seguem abaixo, enviados pelas devedoras, apresentaram como resultados dos meses de fevereiro e março de 2023, respectivamente, o importe de -R\$ 523 mil e -R\$ 511 mil, bem como o acumulado no montante de -R\$ 1,0 mi relativo ao ano de 2023.

**Empresa:** HOSPITAL RENAISSANCE LTDA - EM RECUPERACAO JUDICIAL  
**C.N.P.J.:** 33.620.899/0001-02  
**Insc. Junta Comercial:** 52200801051 Data: 31/01/1990  
**Endereço:** Rua 09, 1551, Setor Marista, GOIANIA/GO, CEP 74150-130  
**Período:** 01/03/2023 a 31/03/2023  
**Balanco encerrado em:** 31/03/2023

Folha: 0001

**BALANÇO PATRIMONIAL**

Descrição	Saldo Atual
<b>ATIVO</b>	
<b>ATIVO CIRCULANTE</b>	
DISPONÍVEL	88.913,78D
CAIXA	36.620,16D
BANCOS CONTA MOVIMENTO	5.381,17D
APLICAÇÕES FINANCEIRAS LIQUIDEZ IMEDIATA	46.912,45D
CLIENTES	5.032.607,05D
DUPLICATAS A RECEBER	5.032.607,05D
OUTROS CRÉDITOS	1.076.481,99D
ADIANTEMENTOS A FORNECEDORES	1.053.887,81D
TRIBUTOS A RECUPERAR/COMPENSAR	22.594,18D
ESTOQUE	242.279,26D
MERCADORIAS, PRODUTOS E INSUMOS	242.279,26D
<b>TOTAL ATIVO CIRCULANTE</b>	<b>6.440.282,08D</b>
<b>ATIVO NÃO-CIRCULANTE</b>	
REALIZÁVEL A LONGO PRAZO	3.723.147,78D
MÚTUOS A RECEBER	643.117,48D
DEPÓSITOS JUDICIAIS	3.080.030,30D
INVESTIMENTOS	3.880,00D
OUTRAS PARTICIPAÇÕES SOCIETÁRIAS	3.880,00D
IMOBILIZADO	3.761.138,44D
IMÓVEIS	1.136.074,26D
MÓVEIS E UTENSÍLIOS	1.047.896,16D
MÁQUINAS, EQUIPAMENTOS E FERRAMENTAS	3.131.691,33D
VEÍCULOS	11.689,57D
INSTALAÇÕES	7.021,19D
COMPUTADORES E PERIFÉRICOS	179.503,00D
(-) DEPRECIACÕES, AMORT. E EXAUS. ACUMUL	1.752.737,07C
INTANGÍVEL	18.122,00D
MARCAS, DIREITOS E PATENTES	18.122,00D
<b>TOTAL ATIVO NÃO-CIRCULANTE</b>	<b>7.506.288,22D</b>
<b>TOTAL ATIVO</b>	<b>13.946.570,30D</b>
<b>PASSIVO</b>	
<b>PASSIVO CIRCULANTE</b>	
FORNECEDORES	418.852,96C
FORNECEDORES	418.852,96C
OBRIGAÇÕES TRIBUTÁRIAS	4.570.423,99C
IMPOSTOS E CONTRIBUIÇÕES A RECOLHER	4.425.242,51C
PARCELAMENTOS TRIBUTÁRIOS	145.181,48C
OBRIGAÇÕES TRABALHISTA E PREVIDENCIÁRIA	11.473.345,37C
OBRIGAÇÕES COM O PESSOAL	618.575,74C
OBRIGAÇÕES SOCIAIS	10.130.533,01C
PROVISÕES	724.236,62C
OUTRAS OBRIGAÇÕES	4.308.812,99C
ADIANTEMENTOS DE CLIENTES	114.372,62C
CONTAS A PAGAR	3.041.525,75C
OUTRAS OBRIGAÇÕES	1.152.914,62C
EMPRÉSTIMOS E FINANCIAMENTOS	617.873,44C
EMPRÉSTIMOS	617.873,44C
<b>TOTAL PASSIVO CIRCULANTE</b>	<b>21.389.308,75C</b>
<b>PASSIVO NÃO-CIRCULANTE</b>	
PASSIVO EXIGÍVEL A LONGO PRAZO	9.392.243,81C
EMPRÉSTIMOS MÚTUOS	415.762,26C
(-) JUROS A APROPRIAR S/ MÚTUOS	2.318.969,98D
CREDORES EM RECUPERAÇÃO JUDICIAL	11.266.628,89C
PARCELAMENTOS TRIBUTÁRIOS	28.822,64C
<b>TOTAL PASSIVO NÃO-CIRCULANTE</b>	<b>9.392.243,81C</b>
<b>PATRIMÔNIO LÍQUIDO</b>	
CAPITAL SOCIAL	2.200.000,00C
CAPITAL SUBSCRITO	2.200.000,00C
LUCROS OU PREJUÍZOS ACUMULADOS	19.034.982,26D
LUCROS OU PREJUÍZOS ACUMULADOS	19.034.982,26D
<b>TOTAL PATRIMÔNIO LÍQUIDO</b>	<b>16.834.982,26D</b>
<b>TOTAL PASSIVO</b>	<b>13.946.570,30C</b>

**Empresa:** HOSPITAL RENAISSANCE LTDA - EM RECUPERACAO JUDICIAL  
**C.N.P.J.:** 33.620.899/0001-02  
**Insc. Junta Comercial:** 52200801051 **Data:** 31/01/1990  
**Endereço:** Rua 09, 1551, Setor Marista, GOIANIA/GO, CEP 74150-130  
**Período:** 01/03/2023 a 31/03/2023  
**Balanco encerrado em:** 31/03/2023

Folha: 0002

**BALANÇO PATRIMONIAL**

Descrição	Saldo Atual
<b>CONTAS DE COMPENSAÇÃO</b>	
<b>CONTAS DE COMPENSAÇÃO ATIVA</b>	
<b>VALORES DE TERCEIROS</b>	<b>2.920.656,59D</b>
<b>TOTAL CONTAS DE COMPENSAÇÃO ATIVA</b>	<b>2.920.656,59D</b>
<b>CONTAS DE COMPENSAÇÃO PASSIVA</b>	
<b>VALORES DE TERCEIROS</b>	<b>2.920.656,59C</b>
<b>TOTAL CONTAS DE COMPENSAÇÃO PASSIVA</b>	<b>2.920.656,59C</b>
<b>TOTAL CONTAS DE COMPENSAÇÃO</b>	<b>0,00</b>

RECONHECEMOS A EXATIDÃO DO PRESENTE BALANÇO PATRIMONIAL ENCERRADO EM 31/03/2023, TOTALIZANDO NO ATIVO E PASSIVO O VALOR DE R\$ 13.946.570,30 (treze milhões novecentos e quarenta e seis mil quinhentos e setenta reais e trinta centavos), ESTRUTURADAS CONFORME RESOLUÇÃO 2019/NBCTGEC.

ESTRUTURADO CONFORME RESOLUÇÃO CFC 1.374/2011.

**HOSPITAL RENAISSANCE**  
 LTDA:33620899000102  
Assinado de forma digital por HOSPITAL RENAISSANCE LTDA:33620899000102 DN: c=BR, o=ICP-Brasil, ou=AC SOLUTI Multispl v5, ou=35884561000185, ou=Presencial, ou=Certificado PF A1, cn=JOEL DORNELAS DA COSTA:29205174149 LTDA:33620899000102 Data: 2023.05.11 16:17:39 -03'00'

**ADEMAR GOMES DA COSTA JUNIOR**  
 SÓCIO ADMINISTRADOR  
 CPF: 529.488.111-04

**JOEL DORNELAS DA COSTA:29205174149**  
 9

Assinado de forma digital por JOEL DORNELAS DA COSTA:29205174149 DN: c=BR, o=ICP-Brasil, ou=AC SOLUTI Multispl v5, ou=35884561000185, ou=Presencial, ou=Certificado PF A1, cn=JOEL DORNELAS DA COSTA:29205174149 Dados: 2023.05.11 17:41:57 -03'00'

**JOEL DORNELAS DA COSTA**  
 CONTADOR CRC/GO No. 8323  
 CPF: 292.051.741-49



**Empresa:** HOSPITAL RENAISSANCE LTDA - EM RECUPERACAO JUDICIAL  
**C.N.P.J.:** 33.620.899/0001-02  
**Insc. Junta Comercial:** 52200801051 Data: 31/01/1990  
**Período:** 01/03/2023 - 31/03/2023

**Folha:** 0001  
**Número livro:** 0001

**DEMONSTRAÇÃO DO RESULTADO DO EXERCÍCIO EM 31/03/2023**

<b>Descrição</b>	<b>Saldo Atual</b>
<b>RECEITA BRUTA</b>	<b>1.386.215,39</b>
RECEITA DE PRESTAÇÃO DE SERVIÇOS	
Serviços Prestados	1.386.215,39
<b>(-) DEDUÇÕES DA RECEITA BRUTA</b>	<b>(89.626,21)</b>
(-) IMPOSTOS SOBRE VENDAS E SERVIÇOS	
(-) ISS	(39.029,35)
(-) COFINS	(41.586,46)
(-) PIS	(9.010,40)
<b>= RECEITA LÍQUIDA</b>	<b>1.296.589,18</b>
<b>(-) CSP</b>	<b>(377.541,52)</b>
CUSTOS DOS SERVIÇOS PRESTADOS	
Custos Dos Serviços Prestados	(359.545,46)
Bonificação	400,00
Compra de Material Hospitalar	(18.396,06)
<b>(-) CUSTOS</b>	<b>(163.156,17)</b>
MÃO-DE-OBRA DIRETA	
Salários E Ordenados	(96.269,59)
Prêmios De Gratificações	(12.846,27)
13º Salário	(10.411,32)
Férias	(1.582,97)
INSS	(29.629,63)
FGTS	(12.364,51)
Indenizações E Aviso Prévio	(3.580,95)
Assistência Médica E Social	3.529,07
<b>= LUCRO BRUTO</b>	<b>755.891,49</b>
<b>(-) DESPESAS OPERACIONAIS</b>	<b>(1.264.070,95)</b>
<b>DESPESAS COM VENDAS</b>	<b>(472,46)</b>
DESPESAS GERAIS	
Despesas Legais E Judiciais	(472,46)
<b>DESPESAS ADMINISTRATIVAS</b>	<b>(1.263.598,49)</b>
DESPESAS COM PESSOAL	
Salários E Ordenados	(210.514,06)
Pró-Labore	(1.302,00)
Prêmios E Gratificações	(35.425,60)
13º Salário	(22.666,36)
Férias	(16.026,05)
INSS	(62.971,08)
FGTS	(22.790,08)
Indenizações E Aviso Prévio	(11.613,78)
Vale Transporte	(6.028,50)
Despesas Com Alimentação Empregados	(24.644,39)
ALUGUÉIS E ARRENDAMENTOS	
Aluguéis De Imóveis	(195.617,00)
IMPOSTOS, TAXAS E CONTRIBUIÇÕES	
IPTU	(484,83)
Taxas Diversas	(3.646,34)
Entidades De Classe E Associações	(6.235,08)
DESPESAS GERAIS	
Energia Elétrica	(33.883,87)
Água E Esgoto	(14,64)
Telefone	(1.200,83)
Serviços Prestados Por Terceiros	(450.841,96)
Despesas Legais E Judiciais	(1.372,22)
Material Uso E Consumo	(155.320,02)
Despesas Cartorárias	(968,57)
Propaganda E Publicidade	(31,23)
<b>(+/-) RESULTADO FINANCEIRO</b>	<b>(4.626,42)</b>
DESPESAS FINANCEIRAS	

Sistema licenciado para J. DORNELAS CONSULTORIA CONTABIL S/S LTDA - ME

Empresa: HOSPITAL RENAISSANCE LTDA - EM RECUPERACAO JUDICIAL  
 C.N.P.J.: 33.620.899/0001-02  
 Insc. Junta Comercial: 52200801051 Data: 31/01/1990  
 Período: 01/03/2023 - 31/03/2023

Folha: 0002  
 Número livro: 0001

**DEMONSTRAÇÃO DO RESULTADO DO EXERCÍCIO EM 31/03/2023**

Descrição	Saldo Atual
<b>(+/-) RESULTADO FINANCEIRO</b>	<b>(4.626,42)</b>
Juros Passivos	(2.101,72)
Desconto Concedidos	(0,01)
Juros E Comissões Bancárias	(2.877,18)
IOF	(2,14)
RECEITAS FINANCEIRAS	
Juros De Aplicações	0,01
Descontos Financeiros Obtidos	354,62
<b>= LUCRO OU PREJUÍZO OPERACIONAL</b>	<b>(512.805,88)</b>
<b>= RESULTADO DO EXERCÍCIO ANTES DO IR E CSLL</b>	<b>(512.805,88)</b>
<b>= LUCRO OU PREJUÍZO LÍQUIDO DO EXERCÍCIO</b>	<b>(512.805,88)</b>
<b>PREJUÍZO DO EXERCÍCIO</b>	<b>(512.805,88)</b>

HOSPITAL  
 RENAISSANCE  
 LTDA:33620899  
 000102

Assinado de forma digital por  
 HOSPITAL RENAISSANCE  
 LTDA:33620899/0102  
 DN: c=BR, o=CP-Brasil, ou=GO,  
 ou=GOIÁS, ou=GO, CN=CENTRO  
 DE REGISTRO DE EMPRESAS  
 DE GOIÁS, s=HOSPITAL  
 RENAISSANCE LTDA:33620899/0102  
 Data: 2023.05.11 17:43:59 -03'00'

ADEMAR GOMES DA COSTA JUNIOR  
 SÓCIO ADMINISTRADOR  
 CPF: 529.488.111-04

JOEL DORNELAS DA  
 COSTA:2920517414  
 9

Assinado de forma digital por JOEL  
 DORNELAS DA COSTA:29205174149  
 DN: c=BR, o=CP-Brasil, ou=AC SOLUTI  
 Multipla v5, ou=35884561000185,  
 ou=Presença, ou=Certificado PF A1,  
 cn=JOEL DORNELAS DA  
 COSTA:29205174149  
 Dados: 2023.05.11 17:43:59 -03'00'

JOEL DORNELAS DA COSTA  
 CONTADOR CRC/GO No. 8323  
 CPF: 292.051.741-49

10. Registre-se que no período em estudo (março/2023), após o último reporte deste auxiliar (evento 582) foram juntado aos autos e aguardam análise os seguinte petítórios: no evento 583, as recuperandas juntaram comprovante de pagamento de aluguel; no evento 584, a credora, MARISTA PARTICIPAÇÕES, opôs embargos de declaração; no evento 585, a credora, GENILSE ALVES DA SILVA, habilitou seu crédito; no evento 586, foi juntado aos autos ofício da 2ª Vara do Trabalho solicitando informação de bens para penhora; no evento 589, as recuperandas manifestaram-se pelo indeferimento do pedido de reconsideração; no evento 590, foi expedido edital sobre aviso do novo Plano de Recuperação Judicial, e, por fim, a credora, LOCALIZA RENT A CAR S.A, juntou procuração e substabelecimento (evento 591).

11. Diante dos dados e informações prestados pelas Devedoras, e, em face do natural ciclo contínuo e permanente de aprimoramento da fiscalização tem-se, em caráter não exaustivo, que permanecem constatadas e presentes as demandas pelos serviços prestados e a regular utilização da capacidade instalada do **GRUPO RENAISSANCE**. Assim, houve redução das cirurgias em relação ao mês anterior e ao mesmo período de 2022 (item 8, a, b, c). O recebimento do mês de fevereiro de 2023 (R\$893 mil) foi menor em relação ao mesmo

período de 2022 (R\$1,5 mi) e em comparação ao mês anterior (R\$1,4 mi) (item 7, d, e). O volume de exames no período em estudo foi superior em relação ao mês anterior e inferior ao mesmo período do ano passado (item 10, f, g, h, i). As internações hospitalares, o tempo médio de permanência, ocupação de leito e a taxa de paciente dia se mantiveram iguais em comparação ao mês anterior e diminuíram em comparação ao mesmo período de 2022 (item 8, j, j1, j2, j3 e j4). O número de funcionários do mês de fevereiro de 2023 foi maior em relação ao mês anterior e menor em relação ao mesmo mês do exercício de 2022 (item 8, k). Nos resultados contábeis a recuperanda apresentou prejuízo no período em análise de R\$ 512 mil.

12. Desta forma, permanecem os sinais da manutenção da fonte produtora, consoante aos diversos indicadores de gestão apresentados neste relatório e razoável estabilidade da atividade empresarial, com fluxos e demandas pelos serviços médico-hospitalares e certa evidência fática da preservação da empresa com estímulo à atividade econômica, sendo que, nesses doze meses de 2022 houve lucro apenas no meses de abril novembro, com prejuízo nos demais, no ensejo dos objetivos da recuperação judicial preconizados no art. 47 da Lei n°

11.101, de 9 de fevereiro de 2005. Por fim, aguarda-se as definições legais para implementação da nova assembleia geral de credores.

13. Ante o exposto, requer-se:

- a) A juntada deste relatório elaborado pela Administração Judicial, com base nos dados, documentos e informações até então disponibilizados pelo **GRUPO RENAISSANCE**;
- b) a intimação do Ministério Público, Credores e Devedoras.

Temos em que,  
Pede deferimento.

Goiânia-GO, 31 de maio de 2023.

**CINCOS CONSULTORIA ORGANIZACIONAL LTDA**  
**STENIUS LACERDA BASTOS**  
**Administrador Judicial**