

**AO JUÍZO DA 23ª VARA CÍVEL DA COMARCA DE GOIÂNIA – GOIÁS**

**Ação:** Recuperação Judicial  
**Processo Principal nº:** 5056327.31.2019.8.09.0051  
**Requerentes:** Centro Brasileiro De Medicina Avançada Limitada e Hospital Renaissance Ltda

**CINCOS CONSULTORIA ORGANIZACIONAL LTDA**, por seu representante legal **STENIUS LACERDA BASTOS**, ambos já devidamente qualificados nos presentes autos de **RECUPERAÇÃO JUDICIAL do GRUPO RENAISSANCE: CENTRO BRASILEIRO DE MEDICINA AVANÇADA (CNPJ/MF sob o nº 08.764.116/0001-09) e HOSPITAL RENAISSANCE LTDA (CNPJ/MF sob o nº 33.620.899/0001-02)**, vem, perante Vossa Excelência, respeitosa e tempestivamente, em atendimento ao art. 22, inciso II, letra “c” da Lei de Falências e Recuperação de Empresas – LFR (Lei nº 11.101, de 9 de fevereiro de 2005), apresentar o Relatório Mensal do Administrador Judicial.

2. Trata-se de relatório mensal em face do deferimento do processamento da recuperação judicial, conforme decisão publicada em 13 de fevereiro de 2019, constante do Diário da Justiça Eletrônico do Tribunal de Justiça do Estado de Goiás, edição nº 2687 – Suplemento – Seção II.

3. Inicialmente, destacamos a recente decisão desse juízo que, dentre outras deliberações, determinou o prosseguimento desta recuperação judicial (evento 532):

“(…)

Cuida-se de pedido de **Recuperação Judicial** formulado por **CENTRO BRASILEIRO DE MEDICINA AVANÇADA LTDA.** e **HOSPITAL RENAISSANCE LTDA.**, ambas qualificadas nos autos.

Pedido de Recuperação Judicial – 06/02/2019 (evento 01).

Deferimento do Processamento do pedido de RJ e Suspensão das execuções por 180 dias – 11/02/2019 (evento 10).

Edital com a 1ª Relação de Credores – 27/03/2019 (evento 48).

Plano de Recuperação Judicial – 09/04/2019 (evento 60).

Objecções ao Plano de Recuperação Judicial (eventos 71, 117, 120, 125 e 131).

Edital com a 2ª Relação de Credores – publicado somente no Diário da Justiça Eletrônico, Edição nº 2776, Seção II, de 01/07/2019.

Edital de convocação para AGC (dias 26/11/2019 e 03/12/2019), publicado no DJe 2865, de 06/11/2019, Seção II (eventos 183, 185 e 188).

Suspensão do direito de voto de 06 (seis) credores quirografários (evento 194).

Atas da AGC: 1ª Convocação (26/11/2019): não instalada por insuficiência de quórum | 2ª Convocação (03/12/2019): rejeição do Plano de Recuperação Judicial (eventos 203 e 219, respectivamente).

Declarada a nulidade: (i) do voto da credora Marista Participações LTDA. sobre a suspensão da AGC; e (ii) do Plano de Recuperação. Concedido o prazo de 30 dias a partir de 13/11/2020 para apresentação de novo Plano de RJ (evento 341).

Prorrogações do prazo de suspensão das execuções: *Stay period* (eventos 138, 194, 260, 320).

Relatórios Mensais da Administração Judicial (eventos 44, 67, 88, 100, 142, 143, 148, 165, 182, 225, 243/246, 253, 276, 287, 294, 303, 307, 335, 338, 359 e 366).

Novo pedido de prorrogação do prazo de suspensão das execuções até decisão definitiva a respeito do novo Plano de Recuperação Judicial (evento 378).

Apresentado Novo Plano de Recuperação (evento 385).

Prorrogação do prazo de suspensão das execuções: *Stay period* pelo prazo máximo de 60 dias ou até a realização da AGC se ocorrer em prazo inferior e determinação de publicação de edital do novo plano de recuperação judicial (evento 387).

Suspensão dos autos em decorrência da interposição de agravo de instrumento (eventos 399 e 426).

Manutenção da suspensão dos autos (evento 467).

O grupo recuperando manifestou quanto a ausência de efeito suspensivo do agravo de instrumento diante do julgamento improcedente da pendência de embargos de declaração. Na oportunidade, apresentou novo Plano de Recuperação Judicial e asseverou quanto ao risco de despejo pela locadora do estabelecimento em que o hospital está instalado, razão porque

requereu a suspensão do cumprimento de sentença da locadora, com a declaração da essencialidade do bem para a RJ (evento 493).

Rejeição dos embargos declaratórios opostos em face do improvimento do Agravo de Instrumento (evento 495).

Manutenção da suspensão dos autos (evento 497).

O grupo recuperando reiterou a necessidade de prosseguimento do feito diante da ausência de efeito suspensivo ao recurso especial apresentado em sede de agravo de instrumento e quanto a necessidade de análise do pedido de declaração de bem essencial à RJ (evento 503).

O AJ manifestou no evento 509 quanto a necessidade de continuidade do feito e da ausência de prejudicialidade da convocação de nova AGC em virtude do novo Plano de Recuperação Judicial. Ainda, verberou ser essencial o imóvel onde a sede das recuperandas se encontra para a continuidade das atividades.

Concordância das recuperandas com a manifestação do AJ (evento 519).

Ofício requerendo informações sobre o atual estágio do processo (evento 521).

Vieram-me conclusos.

**DECIDO.**

Em atenção às manifestações da parte recuperanda acerca da ausência de continuidade do efeito suspensivo concedido ao agravo de instrumento diante do seu julgamento, tenho que razão lhe assiste.

Malgrado a decisão que não proveu o agravo de instrumento tenha sido objeto de recurso especial e este ainda não tenha sido julgado, de fato, a suspensão deferida liminarmente quando do recebimento do agravo não mais prospera diante do seu julgamento.

Dessarte, o prosseguimento do feito é medida que se impõe.

De igual modo, merece guarida o pedido de declaração de essencialidade do bem onde o hospital é situado, com a consequente suspensão de eventual despejo proposto pela locadora do imóvel, notadamente advindo dos pleitos de protocolos nº 5027964-97.2020.8.09.0051, nº 5010735-83.2020.8.09.0000 e nº 5082123-19.2022.8.09.0051.

Tratando-se de recuperação judicial imperioso se faz que o condutor do feito se atente, além da legislação pertinente, ao princípio da preservação da empresa, que protege o núcleo da atividade econômica, que reflete diretamente em seu objeto social e direciona-a na busca do lucro.

Dessa maneira, é evidente que embora se trate de imóvel alugado - no qual o proprietário possui direito de reavê-lo em virtude de inadimplência ou interesse particular - ele se encontra adaptado para o desenvolvimento das atividades comerciais das recuperandas há anos, o que o faz ser valioso para esta recuperação judicial, a fim de viabilizar o soerguimento do grupo.

Assim, por óbvio, eventual despejo ocasionaria súbito desequilíbrio econômico ao grupo e acarretaria, muito provavelmente, na decretação de falência, diante da impossibilidade de continuidade de desenvolvimento das atividades, o que atentaria diretamente ao princípio da preservação da empresa e levaria prejuízo não apenas aos demais credores envolvidos e listados no QGC, mas especialmente aos funcionários que dependem diretamente do emprego para sua subsistência e de sua família.

Acerca dessa possibilidade:

**EMENTA: AGRAVO DE INSTRUMENTO. AÇÃO DE DESPEJO. RECURSO SECUNDUM EVENTUM LITIS. FALTA DE PAGAMENTO. DETERMINAÇÃO DE SUSPENSÃO DAS ORDENS DE DESPEJO PELO JUÍZO DA RECUPERAÇÃO JUDICIAL. DECISÃO REFORMADA. [...] II ? O Juízo de**

Recuperação Judicial da Agravante Recuperanda determinou a suspensão das ordens de despejo considerando que "a persistência da execução da ordem de despejo coloca em risco a própria sobrevivência das recuperandas, inviabilizando a superação da situação de crise econômico-financeira do devedor, a manutenção da fonte produtora, o emprego dos trabalhadores, os interesses dos credores, a preservação da empresa, sua função social, e o estímulo à atividade econômica, entendendo por se mitigar o direito de propriedade em prol do interesse público na preservação da empresa". III – Tendo em vista que a decisão agravada foi proferida na contramão do que restou determinado pelo Juízo da Recuperação Judicial, e verificado que ainda está vigente o prazo do stay period, mister reformar a decisão recorrida, para suspender a ordem de despejo. RECURSO CONHECIDO E PROVIDO. DECISÃO REFORMADA. (TJGO, PROCESSO CÍVEL E DO TRABALHO -> Recursos -> Agravos -> Agravo de Instrumento 5392958-27.2021.8.09.0051, Rel. Des(a). DESEMBARGADOR LUIZ EDUARDO DE SOUSA, 1ª Câmara Cível, julgado em 20/09/2021, Dje de 20/09/2021)

Ademais, vale mencionar que a parte recuperanda afirmou que o crédito da locadora do imóvel está inscrito no Quadro Geral de Credores e que efetua depósito judicial mensal da quantia de R\$ 94.500,00 em favor do proprietário do bem, a título de prestação locatícia, o que, nestas

condições, indica não haver prejudicialidade ao locador e, portanto, a medida equilibrada a ser tomada.

Na confluência do exposto, **RETOMO** o prosseguimento do feito e, diante do não provimento do agravo de instrumento outrora interposto, **DETERMINO** o cumprimento da **decisão de evento 387** em sua integralidade, com observância ao novo Plano de Recuperação Judicial carreado no evento 493.

Ainda, **DECLARO** a essencialidade do bem imóvel sito na Rua 9, nº 1551, Setor Marista, Goiânia/GO, o qual é a sede das recuperandas.

Por conseguinte, **DETERMINO** que o grupo recuperando informe o teor desta decisão nas ações que entender pertinentes.

**INTIME-SE** o AJ para conferir a regularidade das Habilitações de Crédito de eventos 481, 492, 523, 525 e 529 e, se for o caso, incluí-las no Quadro Geral de Credores, além de observar o pedido de substituição na lista de credores de evento 524, diante da informada cessão de crédito.

**ORDENO** que a escrivania cadastre os advogados dos credores, conforme requerido nos eventos 518, 526 e 528.

Cumpra-se. Intimem-se.

(...)

4. Diante da referida determinação esta Administração Judicial cuidou de encaminhar o 19º Termo de Diligência às recuperandas, requisitando providências para indicação do local, data e horário para a realização da Assembleia Geral de Credores, conforme segue:

 Goiânia, 30 de janeiro de 2023.	
Aos Ilustríssimos Senhores ADEMAR GOMES DA COSTA JUNIOR e RICARDO ABDALLA HADDAD Administradores do HOSPITAL RENAISSANCE LTDA (em recuperação judicial) e SAMUEL TEODORO DE LIMA e RAFAEL HADAD Administradores do CENTRO BRASILEIRO DE MEDICINA AVANÇADA LTDA (em recuperação judicial) Goiânia-GO	1) Indicação do local, data e horário apropriados para a realização da Assembleia Geral de Credores, de forma presencial, em primeira e segunda convocações, na cidade de Goiânia-GO.  Esclareço que as informações ora requisitadas deverão ser remetidas, impreterivelmente, até o dia 07/02/2023, para o e-mail <a href="mailto:cincos@stenius.com.br">cincos@stenius.com.br</a> ou <a href="mailto:assessoriacincos@stenius.com.br">assessoriacincos@stenius.com.br</a> / Quaisquer informações complementares poderão ser obtidas pelos telefones (62) 2020.2475 / (62) 99147.3559 ou pelos e-mails <a href="mailto:assessoriacincos@stenius.com.br">assessoriacincos@stenius.com.br</a> / <a href="mailto:cincos@stenius.com.br">cincos@stenius.com.br</a> .
<b>ASSUNTO: 19º TERMO DE DILIGÊNCIA</b>	Atenciosamente,  STENIUS LACERDA BASTOS:43891721153 CINCOS CONSULTORIA ORGANIZACIONAL LTDA STENIUS LACERDA BASTOS Administrador Judicial
Prezados Senhores,	<small>Assinado de forma digital por STENIUS LACERDA BASTOS:43891721153 Dados: 2023.01.31 20:33:52 -0300'</small>
No exercício das atribuições como Administrador Judicial nomeado na decisão publicada no dia 13/02/2019, no DJe nº 2687 Suplemento - Seção II, que deferiu o processamento da recuperação judicial dessas empresas, proferida nos autos nº 5056327.31.2019.8.09.0051, em trâmite na 23ª Vara Cível da Comarca de Goiânia-GO e nos termos do artigo 22, inciso I, alínea "g", da Lei nº 11.101/2005, e, ainda, para pleno cumprimento da determinação contida na decisão de evento 532, REQUIRO as seguintes informações:	
<small>(62) 2020.2475 / (62) 99147-3559 - <a href="http://www.stenius.com.br">www.stenius.com.br</a> - <a href="mailto:cincos@stenius.com.br">cincos@stenius.com.br</a> Avenida Olinda, nº 960, Park Lozandes, Trade Tower - Cnpj. 1704 - em Goiânia - GO - 74884-120</small>	<small>(62) 2020.2475 / (62) 99147-3559 - <a href="http://www.stenius.com.br">www.stenius.com.br</a> - <a href="mailto:cincos@stenius.com.br">cincos@stenius.com.br</a> Avenida Olinda, nº 960, Park Lozandes, Trade Tower - Cnpj. 1704 - em Goiânia - GO - 74884-120</small>

5. A Administração Judicial no período em exame executou, em suma, as seguintes atividades: **a.** reuniões de trabalho na sede **GRUPO RENAISSANCE**; **b.** expedições de e-mails solicitando dados e informações; **c.** conferências por áudio realizadas com os dirigentes da recuperanda; **d.** reuniões com responsável pela gerência geral, **e.** análises processuais e dos desempenhos empresariais e contábeis.

6. A fim de aperfeiçoar e bem transparecer as atividades das Recuperandas, bem como em atenção aos atos de fiscalização, foram providenciadas análises contábeis individualizadas e especializadas, observando os indicadores financeiros, balancetes e demonstrações de resultados, conforme segue:





Goiânia, 25 de janeiro de 2023

A'

CINCO S – Consultoria Organizacional

Stenius Lacerda Bastos EIRELI – ME

Att. Stenius Lacerda Bastos

Administrador Judicial.

**Relatório Mensal de Acompanhamento das atividades da Recuperação Judicial do Centro Brasileiro De Medicina Avançada Limitada e Hospital Renaissance Ltda.**

Apresentamos ao Sr. Administrador Judicial no processo de Recuperação Judicial da empresa **Centro Brasileiro De Medicina Avançada Limitada e Hospital Renaissance Ltda - em Recuperação Judicial**, processo nº 5056327.31.2019.8.09.0051, o relatório de acompanhamento de atividades contábeis 018 - Auxiliar Contábil, de análise dos demonstrativos contábeis, apresentados durante o processo de retomada. Conforme previsto no Art. 22 incisos II, alínea "C", da Lei 11.101/2005.

Atenciosamente

Wol Consultoria e Serviços Contábeis Eireli  
Wanderley de Oliveira Leite  
CRC/GO 012506

Wol Perícia e Consultoria Contábil  
wol.consultoriacontabil@gmail.com (62) 3941-0270 / (62) 98534-2961

## **1. Informações Preliminares**

Dando continuidade ao acompanhamento mensal dos dados econômico-financeiros da Recuperanda, que é o estudo/interpretação das demonstrações contábeis (Balancete, Balanço patrimonial, DRE e ÍNDICES DE LIQUIDEZ) no período de junho a novembro de 2022, para podermos assim interpretar a situação presente e a sua prestação de contas dos fatos e atos ocorridos no período.

O presente relatório de acompanhamento foi elaborado com base nos documentos fornecidos pela Recuperanda, observando as normas contábeis pertinentes a este estudo/análise com inspeções técnicas contábeis que não tiveram o objetivo de realizar uma auditoria completa nas demonstrações de resultado da Recuperanda, mas analisar os dados e resultados apresentados pela devedora. Desta forma, por não ter sido feito uma auditoria completa, não foi realizado aqui alguns procedimentos inerentes, tais como a validação e confirmação de saldos e levantamento de estoques e contingentes tributários, limitando a nossa responsabilidade aos dados constantes nos documentos disponibilizados na forma das disposições da Lei 11.101/05.

Nesse relatório de acompanhamento, atentei para a análise das informações contábeis e financeiras (prestação de contas), disponibilizadas pela mesma a partir das demonstrações do mês de novembro de 2022.

## **2. Resumo dos principais temas abordados neste relatório.;**

Wol Perícia e Consultoria Contábil  
wol.consultoriacontabil@gmail.com (62) 3941-0270 / (62) 98534-2961

- ✓ Demonstrações contábeis (financeiras) e movimentações no mês de novembro de 2022.;
- ✓ Notas explicativas referente ao reajuste nas Demonstrações contábeis (financeiras) e movimentações do mês de novembro de 2022.;
- ✓ Destaques financeiros do mês de novembro de 2022.;
- ✓ Índices de liquidez do mês de novembro de 2022.;

## 2.1 Demonstrações contábeis

Empresa: HOSPITAL RENAISSANCE LTDA - EM RECUPERAÇÃO JUDICIAL		Folha: 0001	
C.N.P.J.: 33.820.899/0001-02			
Insc. Junta Comercial: 52200801251 Data: 31/01/1999			
Endereço: Rua 09, 1351, Setor Marista, GOIÂNIA/GO, CEP 74150-130			
Período: 01/11/2022 a 30/11/2022			
Balanco encerrado em: 30/11/2022			
BALANÇO PATRIMONIAL			
Descrição	Saldo Atual 30/11/2022	Saldo Anterior 30/10/2022	
<b>ATIVO</b>			
<b>ATIVO CIRCULANTE</b>			
DISPONÍVEL	89.791,42	105.573,10	
CAIXA	4.213,94	8.104,34	
BANCO CONTA MOVIMENTO	49.408,82	49.368,64	
APLICAÇÕES FINANCEIRAS LIQUIDEZ IMEDIATA	48.168,66	48.100,12	
CLIENTES	4.679.601,90	5.128.821,27	
DUPPLICATAS A RECEBER	4.679.601,90	5.128.821,27	
OUTROS CREDITOS	1.423.887,35	1.266.624,29	
ACANTAMENTOS A FORNECEDORES	1.369.915,89	1.319.422,66	
ACANTAMENTO A EMPREGADOS	6.490,95	0,00	
TRIBUTOS A RECUPERAR/COMPENSAR	47.480,51	47.201,41	
ESTOQUES	229.906,74	208.194,23	
MERCADORIAS, PRODUTOS E INSUMOS	229.906,74	208.194,23	
<b>TOTAL ATIVO CIRCULANTE</b>	<b>6.632.187,41</b>	<b>6.809.322,92</b>	
<b>ATIVO NÃO-CIRCULANTE</b>			
REALIZÁVEL A LONGO PRAZO	3.648.314,83	3.205.400,04	
RECEBÍVEIS A RECEBER	1.088.021,47	943.117,48	
DEPÓSITOS JUDICIAIS	2.562.282,56	2.562.282,56	
INVESTIMENTOS	3.880,00	3.880,00	
OUTRAS PARTICIPAÇÕES SOCIETÁRIAS	2.890,00	2.890,00	
IMOBILIZADO	3.761.138,44	3.761.138,44	
IMÓVEIS	1.136.074,26	1.136.074,26	
MÓVEIS E UTENSÍLIOS	1.047.896,56	1.047.896,56	
MÁQUINAS, EQUIPAMENTOS E FERRAMENTAS	3.121.691,33	3.121.691,33	
VEÍCULOS	11.689,57	11.689,57	
INSTALAÇÕES	7.821,19	7.821,19	
COMPUTADORES E PERIFÉRICOS	179.502,00	179.502,00	
(-) DEPRECIACÕES, AMORT. E EXAUS. ACUMUL.	(1.752.737,07)	(1.752.737,07)	
INTANGÍVEL	18.122,00	18.122,00	
MARCAS, DIREITOS DE PATENTES	18.122,00	18.122,00	
<b>TOTAL ATIVO NÃO-CIRCULANTE</b>	<b>2.431.656,47</b>	<b>2.431.656,47</b>	
<b>TOTAL ATIVO</b>	<b>13.863.843,88</b>	<b>13.797.763,48</b>	
<b>PASSIVO</b>			
<b>PASSIVO CIRCULANTE</b>			
FORNECEDORES	520.800,73	784.680,60	
FORNECEDORES	520.800,73	784.680,60	
OBRIGAÇÕES TRIBUTÁRIAS	4.351.889,99	4.284.032,99	
IMPOSTOS E CONTRIBUIÇÕES A RECOLHER	4.180,42	4.121.508,18	
PARCELAMENTOS TRIBUTÁRIOS	171.452,81	171.452,81	
OBRIGAÇÕES TRABALHISTA E PREVIDENCIÁRIA	10.801.647,04	10.766.962,19	
OBRIGAÇÕES COM O PESSOAL	520.116,62	523.270,81	
OBRIGAÇÕES SOCIAIS	9.444.842,42	9.205.992,85	
PROVISÕES	827.490,00	827.490,43	
OUTRAS OBRIGAÇÕES	3.768.751,70	3.763.291,82	
ACANTAMENTOS DE CLIENTES	161.162,33	155.782,58	
CONTAS A PAGAR	2.454.674,75	2.454.674,75	
OUTRAS OBRIGAÇÕES	1.152.914,62	1.152.914,62	
EMPRÉSTIMOS E FINANCIAMENTOS	0,00	65.716,01	
EMPRÉSTIMOS	0,00	65.716,01	
<b>TOTAL PASSIVO CIRCULANTE</b>	<b>19.453.880,46</b>	<b>19.064.683,80</b>	
<b>PASSIVO NÃO-CIRCULANTE</b>			
PASSIVO EXIGÍVEL A LONGO PRAZO	8.887.594,81	9.014.427,81	
EMPRÉSTIMOS MUTUOS	11.113,26	37.846,26	
(-) JUROS A PROPRIETAR SJ MUTUOS	(2.318.969,88)	(2.318.969,88)	
CREDORES EM RECUPERAÇÃO JUDICIAL	11.366.628,89	11.266.628,89	
PARCELAMENTOS TRIBUTÁRIOS	28.822,64	28.822,64	
<b>TOTAL PASSIVO NÃO-CIRCULANTE</b>	<b>8.887.594,81</b>	<b>9.014.427,81</b>	
<b>PATRIMÔNIO LÍQUIDO</b>			
CAPITAL SOCIAL	2.200.000,00	2.200.000,00	
CAPITAL SUBSCRITO	2.200.000,00	2.200.000,00	
LUCROS OU PREJUÍZOS ACUMULADOS	(16.752.356,95)	(17.056.662,73)	
LUCROS OU PREJUÍZOS ACUMULADOS	(16.752.356,95)	(17.056.662,73)	
ANISTES DE EXERCÍCIOS ANTERIORES	(24.685,44)	(24.685,44)	
ANISTES DE EXERCÍCIOS ANTERIORES	(24.685,44)	(24.685,44)	

Wol Perícia e Consultoria Contábil  
 wol.consultoriacontabil@gmail.com (62) 3941-0270 / (62) 98534-2961

### 3- Balanço Patrimonial:

No acompanhamento das movimentações dos saldos contábeis e financeiros, compreenderemos a série histórica de análise de outubro de 2022 para novembro de 2022, evidenciando qualitativamente e quantitativamente a posição patrimonial e financeira da Entidade.

HOSPITAL RENAISSANCE LTDA								
	jun/22	jul/22	ago/22	set/22	out/22	nov/22	var. %	
Ativo	R\$ 13.346.924,70	R\$ 13.555.381,83	R\$ 13.749.889,85	R\$ 14.013.606,27	R\$ 13.797.763,45	R\$ 13.863.641,88	0,48%	
Ativo Circulante	R\$ 6.159.022,25	R\$ 6.118.788,67	R\$ 6.771.478,75	R\$ 6.941.059,54	R\$ 6.809.222,97	R\$ 6.432.187,41	-5,54%	
Disponível	R\$ 61.147,23	R\$ 68.182,44	R\$ 67.653,72	R\$ 112.549,66	R\$ 105.573,10	R\$ 99.791,42	-5,48%	
Clientes	R\$ 4.655.073,20	R\$ 4.550.135,75	R\$ 5.164.168,32	R\$ 5.273.003,42	R\$ 5.128.821,27	R\$ 4.678.601,90	-8,78%	
Duplicatas a receber	R\$ 4.655.073,20	R\$ 4.550.135,75	R\$ 5.164.168,32	R\$ 5.273.003,42	R\$ 5.128.821,27	R\$ 4.678.601,90	-8,78%	
Outros créditos	R\$ 1.257.825,67	R\$ 1.299.084,55	R\$ 1.341.693,74	R\$ 1.359.288,81	R\$ 1.366.634,27	R\$ 1.423.887,35	4,19%	
Estoque	R\$ 184.976,15	R\$ 201.385,93	R\$ 197.962,97	R\$ 196.217,65	R\$ 208.194,33	R\$ 229.906,74	10,43%	
Ativo Não-Circulante	R\$ 7.187.902,45	R\$ 7.436.593,16	R\$ 6.978.411,10	R\$ 7.072.546,73	R\$ 6.988.540,48	R\$ 7.431.454,47	6,34%	
Realizável a Longo Prazo	R\$ 3.404.762,01	R\$ 3.653.452,72	R\$ 3.195.270,66	R\$ 3.289.406,29	R\$ 3.205.400,04	R\$ 3.648.314,03		
Investimentos	R\$ 3.880,00	R\$ 3.880,00	R\$ 3.880,00	R\$ 3.880,00	R\$ 3.880,00	R\$ 3.880,00	0,00%	
Imobilizado	R\$ 3.761.138,44	R\$ 3.761.138,44	R\$ 3.761.138,44	R\$ 3.761.138,44	R\$ 3.761.138,44	R\$ 3.761.138,44	0,00%	
Intangível	R\$ 18.122,00	R\$ 18.122,00	R\$ 18.122,00	R\$ 18.122,00	R\$ 18.122,00	R\$ 18.122,00	0,00%	
HOSPITAL RENAISSANCE LTDA								
	jun/22	jul/22	ago/22	set/22	out/22	nov/22	var. %	
Passivo	R\$ 13.346.924,70	R\$ 13.555.381,83	R\$ 13.749.889,85	R\$ 14.013.606,27	R\$ 13.797.763,45	R\$ 13.863.641,88	-1,54%	
Passivo Circulante	R\$ 17.784.911,80	R\$ 18.208.469,18	R\$ 18.772.463,81	R\$ 19.051.180,61	R\$ 19.664.683,80	R\$ 19.453.089,46	3,22%	
Fornecedores	R\$ 398.351,76	R\$ 534.778,12	R\$ 609.976,62	R\$ 728.315,36	R\$ 784.680,69	R\$ 530.800,73	7,74%	
Obrigações Tributárias	R\$ 4.017.941,73	R\$ 4.086.302,62	R\$ 4.162.513,86	R\$ 4.226.744,61	R\$ 4.284.032,99	R\$ 4.351.889,99	1,36%	
Obrigações Trabalhistas e Previdenciárias	R\$ 10.139.028,94	R\$ 10.263.299,07	R\$ 10.407.452,88	R\$ 10.566.414,92	R\$ 10.766.962,19	R\$ 10.801.647,04	1,90%	
Outras Obrigações	R\$ 3.229.589,37	R\$ 3.324.089,37	R\$ 3.455.940,44	R\$ 3.529.705,72	R\$ 3.763.291,92	R\$ 3.768.751,70	6,62%	
Empréstimos e Financiamentos	R\$ -	R\$ -	R\$ 136.580,01	R\$ -	R\$ 65.716,01	R\$ -		
Passivo Não-Circulante	R\$ 8.993.650,55	R\$ 9.049.138,89	R\$ 8.845.643,81	R\$ 9.021.702,81	R\$ 9.014.427,81	R\$ 8.987.594,81	-0,08%	
Passivo Extinguido a Longo Prazo	R\$ 8.993.650,55	R\$ 9.049.138,89	R\$ 8.845.643,81	R\$ 9.021.702,81	R\$ 9.014.427,81	R\$ 8.987.594,81	-0,08%	
Patrimônio Líquido	-R\$ 13.431.637,65	-R\$ 13.702.226,24	-R\$ 13.868.217,77	-R\$ 14.059.277,15	-R\$ 14.881.348,16	-R\$ 14.577.042,39	5,85%	
Capital Social	R\$ 2.200.000,00	R\$ 2.200.000,00	R\$ 2.200.000,00	R\$ 2.200.000,00	R\$ 2.200.000,00	R\$ 2.200.000,00	0,00%	
Capital Subscrito	R\$ 2.200.000,00	R\$ 2.200.000,00	R\$ 2.200.000,00	R\$ 2.200.000,00	R\$ 2.200.000,00	R\$ 2.200.000,00	0,00%	
Lucros ou Prejuízos Acumulados	-R\$ 15.606.952,21	-R\$ 15.877.540,80	-R\$ 16.043.532,33	-R\$ 16.234.591,71	-R\$ 17.056.662,72	-R\$ 16.752.356,95	5,06%	
(-) Prejuízos Acumulados	-R\$ 15.606.952,21	-R\$ 15.877.540,80	-R\$ 16.043.532,33	-R\$ 16.234.591,71	-R\$ 17.056.662,72	-R\$ 16.752.356,95	5,06%	
Ajustes de Exercícios Anteriores	-R\$ 24.685,44	-R\$ 24.685,44	-R\$ 24.685,44	-R\$ 24.685,44	-R\$ 24.685,44	-R\$ 24.685,44	0,00%	
Contas de compensação passiva	-R\$ 1.673.257,49	-R\$ 1.684.731,49	-R\$ 1.708.278,49	-R\$ 1.680.907,49	-R\$ 1.676.907,49	-R\$ 1.734.957,49	-0,24%	

A seguir serão apresentadas/tratadas as principais variações ocorridas no período, com apresentação de gráficos e notas explicativas de cada conta mensurada no balancete patrimonial.

Os meses representados de junho a novembro de 2022, os dados foram extraídos do balanço patrimonial de novembro de 2022. Houve alterações de baixos níveis de aumento/diminuição dos saldos das contas, e nada de relevante quando analisado o Grupo de Conta Ativo e Passivo. Em relação a outubro de 2022 para novembro de 2022, houve acréscimo de 0,48% (zero vírgula quarenta e oito por cento), no valor de R\$ 65,8 mil.

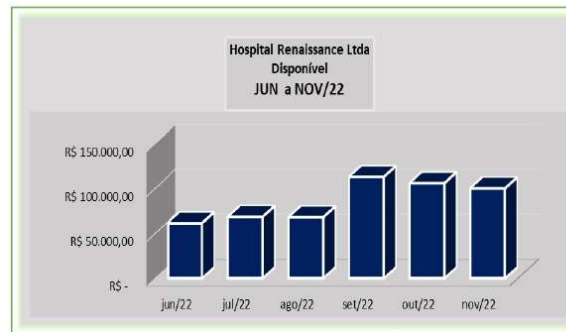
### 3.1 - Ativo Circulante



Os **ativos circulantes** se referem aos recursos da empresa que podem ser convertidos para finanças em um curto prazo, de 12 meses. Constatamos uma redução de 5,54% (cinco vírgula cinquenta e quatro por cento), cerca de R\$ 377 mil.

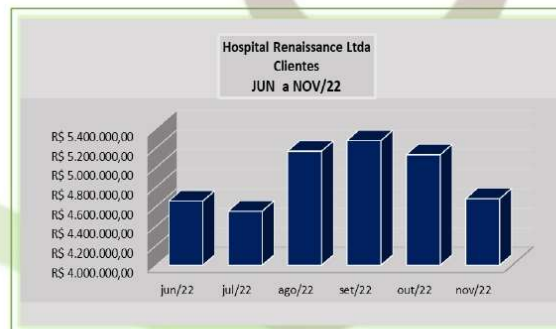
### 3.2 Disponível – (Ativo Circulante)

Wol Perícia e Consultoria Contábil  
wol.consultoriacontabil@gmail.com (62) 3941-0270 / (62) 98534-2961



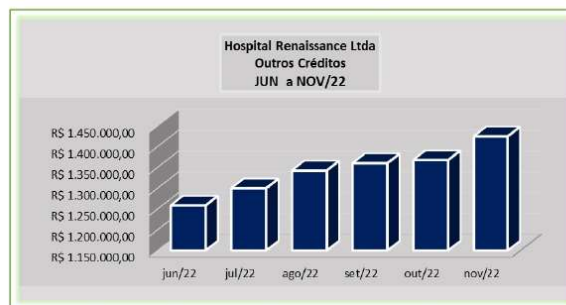
Constatamos uma redução de 5,48% (cinco virgula quarenta e oito por cento), cerca de R\$ 5,7 mil.

### 3.3 Clientes - (Ativo Circulante)



Observamos uma redução de 8,78% (oito virgula setenta e oito por cento) cerca de R\$ 450,2 mil, em relação ao mês anterior.

### 3.4 Outros Créditos - (Ativo Circulante)



Wol Perícia e Consultoria Contábil  
wol.consultoriacontabil@gmail.com (62) 3941-0270 / (62) 98534-2961

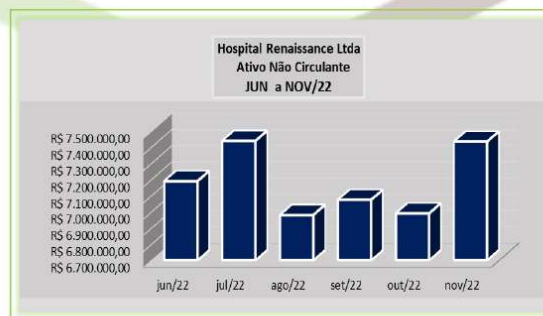
Verifica-se um acréscimo de 4,19% (quatro vírgula dezenove por cento), cerca de R\$ 57,2 mil, em relação ao mês anterior.

### 3.5 Estoque - (Ativo Circulante)



Varição de (+) de cerca 10,43% (dez vírgula quarenta e três por cento) cerca de R\$ 21,7 mil.

### 3.6 Não Circulante - (Ativo Não Circulante)



Acréscimo de 6,34% (seis vírgula trinta e quatro por cento), cerca de R\$ 442.9 mil.

### 3.7 Realizável a Longo Prazo - (Ativo não circulante)

Wol Perícia e Consultoria Contábil  
wol.consultoriacontabil@gmail.com (62) 3941-0270 / (62) 98534-2961



São registrados todos os bens de permanência duradoura, destinados ao funcionamento normal da entidade e do seu empreendimento, assim como os direitos exercidos com essa finalidade. Aumento de (+) 13,82% (treze vírgula oitenta e dois por cento), cerca de R\$ 442.9 mil.

### **Investimentos – (ativo não circulante)**

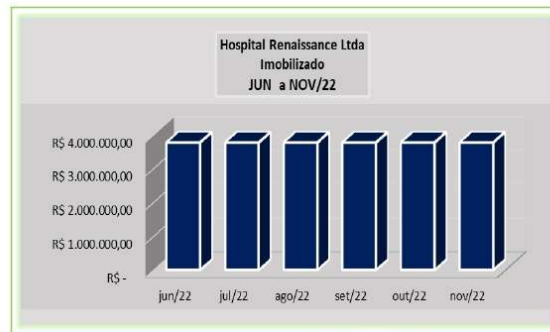


É o conjunto de bens e direitos que podem ser realizados apenas no próximo exercício contábil. Ou seja, são os ativos com prazo de realização acima de 360 dias (um ano). Sem alteração desde Janeiro de 2021.

### **3.8 Imobilizado - (Ativo – Não Circulante – Realizável a Longo Prazo)**

Wol Perícia e Consultoria Contábil  
wol.consultoriacontabil@gmail.com (62) 3941-0270 / (62) 98534-2961





Sem alteração em relação ao mês anterior.

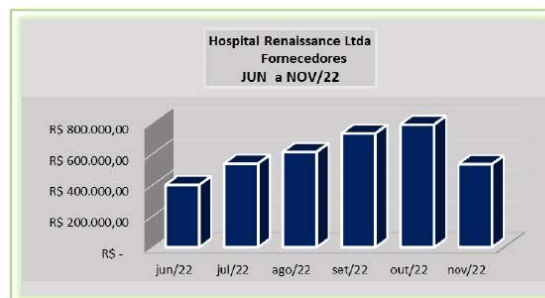
**Passivo.**

**3.9 Passivo Circulante**



Redução de 1,08% (um vírgula zero oito por cento), cerca de R\$ 211.5 mil.

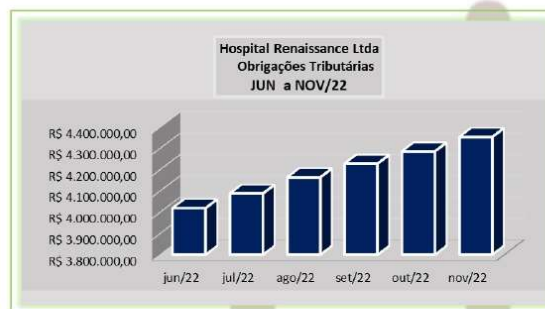
**3.10 Fornecedores – (Passivo Circulante)**



Wol Perícia e Consultoria Contábil  
wol.consultoriacontabil@gmail.com (62) 3941-0270 / (62) 98534-2961

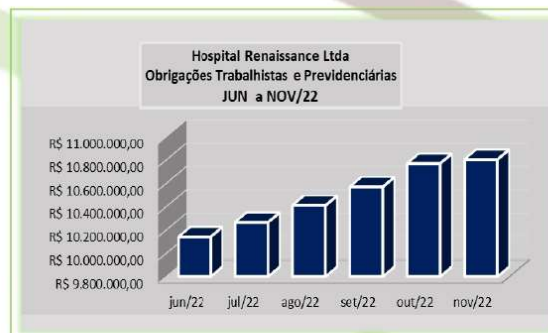
Redução de 32,35% (trinta e dois vírgula trinta e cinco por cento), cerca de R\$ 253,8 mil.

### 3.11 Obrigações Tributárias - (Passivo Circulante)



Varição (+) 1,58% (um vírgula cinquenta e oito por cento), cerca de R\$ 67.8 mil.

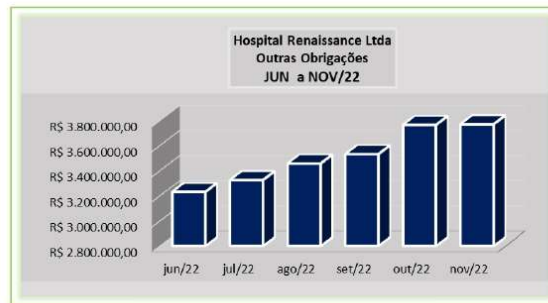
### Obrigações Trabalhistas e Previdenciárias - (Passivo circulante)



Varição (+) 0,32% (zero vírgula trinta e dois por cento), cerca de R\$ 34.6 mil.

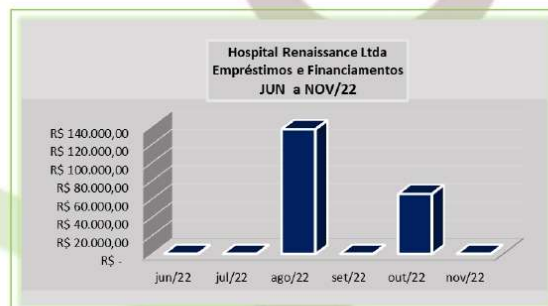
### 3.14 Outras Obrigações - (Passivo - Circulante)

Wol Perícia e Consultoria Contábil  
wol.consultoriacontabil@gmail.com (62) 3941-0270 / (62) 98534-2961



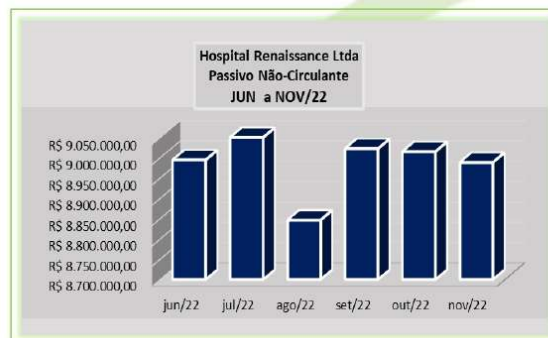
Acréscimo (+) 0,15% (zero vírgula quinze por cento),  
cerca de R\$ 5.4 mil em relação ao mês anterior.

### 3.15 Empréstimos e Financiamentos - (Passivo – Circulante)



Movimentação de R\$ 65,7 mil.

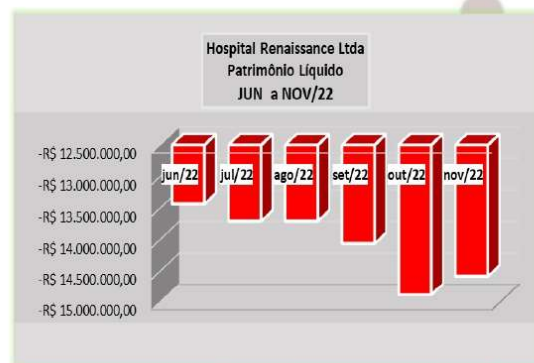
### 3.16 Passivo Não Circulante



Wol Perícia e Consultoria Contábil  
wol.consultoriacontabil@gmail.com (62) 3941-0270 / (62) 98534-2961

Redução de 0,30% (zero virgula trinta por cento), cerca de R\$ 26.8 mil.

### 3.17 Patrimônio Líquido



Em linhas gerais, o significado de patrimônio líquido corresponde à riqueza de uma organização, o que ela possui descontadas as contas que precisa pagar. Ele representa a fonte interna de recursos da empresa e o quanto seus proprietários têm investido na companhia. Quando uma empresa apresenta um patrimônio líquido negativo, estamos falando de um cenário onde os prejuízos acumulados superaram os recursos aportados pelos sócios da empresa e os lucros acumulados. Em outras palavras, significa que está operando com recursos de terceiros, geralmente empréstimos. Redução de 2,04 (dois virgula zero quatro por cento), cerca de R\$ 822 mil.

### 3.18 Lucros ou Prejuízos Acumulados

Wol Perícia e Consultoria Contábil  
wol.consultoriacontabil@gmail.com (62) 3941-0270 / (62) 98534-2961



Varição de (-) 1,78% (um vírgula setenta e oito por cento), cerca de R\$ 304.5 mil.

#### 4 DRE – Demonstração do Resultado do Exercício.

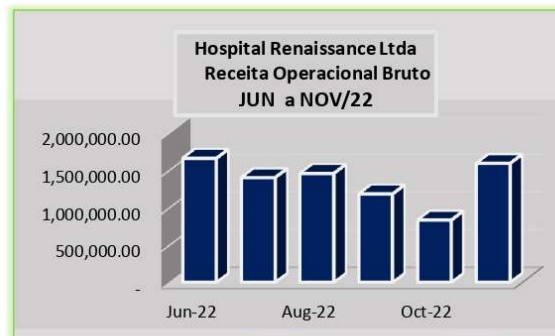
DEMONSTRAÇÕES DE RESULTADO - HOSPITAL RENAISSANCE							
CONTAS	mai/22	jun/22	jul/22	ago/22	set/22	out/22	Var. %
Venda de Mercadorias	-	-	-	-	-	-	-
Prestações de Serviços	1.046.240,43	1.652.118,20	1.394.416,96	1.450.265,80	1.176.416,74	827.250,57	-29,68%
Devoluções de Compras (Comercialização e Serviços)	-	-	-	-	-	-	-
<b>RECEITA BRUTA</b>	<b>1.046.240,43</b>	<b>1.652.118,20</b>	<b>1.394.416,96</b>	<b>1.450.265,80</b>	<b>1.176.416,74</b>	<b>827.250,57</b>	-29,68%
(-) Impostos	(67.457,49)	(100.498,65)	(88.779,10)	(88.830,68)	(73.308,31)	(52.679,71)	-28,14%
Estornos de débitos	-	-	-	-	-	-	-
(-) Devoluções e Abatimentos	-	-	-	-	-	-	-
(-) DEDUÇÕES RECEITA BRUTA	(67.457,49)	(100.498,65)	(88.779,10)	(88.830,68)	(73.308,31)	(52.679,71)	-28,14%
<b>RECEITA LÍQUIDA</b>	<b>978.782,94</b>	<b>1.551.619,55</b>	<b>1.305.637,86</b>	<b>1.361.435,12</b>	<b>1.103.108,43</b>	<b>774.570,86</b>	-29,78%
(-) CMV	(516.847,90)	(523.534,32)	(702.626,56)	(693.372,09)	(683.925,14)	(679.472,77)	-0,65%
<b>LUCRO BRUTO/PREJUÍZO</b>	<b>461.935,04</b>	<b>1.028.085,23</b>	<b>603.011,30</b>	<b>668.063,03</b>	<b>419.183,29</b>	<b>95.098,09</b>	-77,31%
<b>DESPESAS OPERACIONAIS</b>	<b>(1.251.063,56)</b>	<b>(1.205.698,75)</b>	<b>(867.872,52)</b>	<b>(829.082,75)</b>	<b>(606.850,61)</b>	<b>(910.638,28)</b>	50,06%
Despesas Administrativas	(1.251.063,56)	(1.205.698,75)	(867.872,52)	(829.082,75)	(606.850,61)	(910.638,28)	50,06%
<b>DESPESAS NÃO OPERACIONAIS</b>	<b>(3.522,63)</b>	<b>130,62</b>	<b>(5.727,37)</b>	<b>(4.971,81)</b>	<b>(3.392,06)</b>	<b>(6.530,82)</b>	92,53%
Receitas Financeiras	(3.522,63)	130,62	(5.727,37)	(4.971,81)	(3.392,06)	(6.530,82)	92,53%
<b>RESULTADO ANTES DOS TRIBUTOS</b>	<b>(1.767.911,46)</b>	<b>(1.729.233,07)</b>	<b>(1.570.499,08)</b>	<b>(1.522.454,84)</b>	<b>(1.290.775,75)</b>	<b>(1.590.111,05)</b>	23,19%
(-) Prov IRPJ e CSLL	-	-	-	-	-	-	-
Despesas Financeiras	44,77	-	-	-	-	-	-
<b>RESULTADO DO EXERCÍCIO ANTES DO IR E CSLL</b>	<b>(792.651,15)</b>	<b>(177.482,90)</b>	<b>(270.588,59)</b>	<b>(165.991,53)</b>	<b>(191.059,38)</b>	<b>(822.071,01)</b>	#####
(-) PROVISÕES IR E CSLL	-	-	-	-	-	-	-
<b>RESULTADO DO EXERCÍCIO</b>	<b>(792.651,15)</b>	<b>(177.482,90)</b>	<b>(270.588,59)</b>	<b>(165.991,53)</b>	<b>(191.059,38)</b>	<b>(822.071,01)</b>	330,27%
<b>PREJUÍZO LÍQUIDO DO EXERCÍCIO</b>	<b>(792.651,15)</b>	<b>(177.482,90)</b>	<b>(270.588,59)</b>	<b>(165.991,53)</b>	<b>(191.059,38)</b>	<b>(822.071,01)</b>	330,27%

DRE referente ao período de junho a novembro de 2022. Esta demonstração oferece uma síntese econômica completa das atividades operacionais e não operacionais da empresa, demonstrando claramente se há lucro ou prejuízo.

A seguir serão tratadas as principais variações ocorridas no período, com apresentação de gráficos e notas explicativas das análises de cada conta mensurada na DRE:

Wol Perícia e Consultoria Contábil  
wol.consultoriacontabil@gmail.com (62) 3941-0270 / (62) 98534-2961

#### 4.1 Receita Bruta Operacional



Acréscimo de 91,39% (noventa e um virgula trinta nove por cento por cento), cerca de R\$ 756 mil.

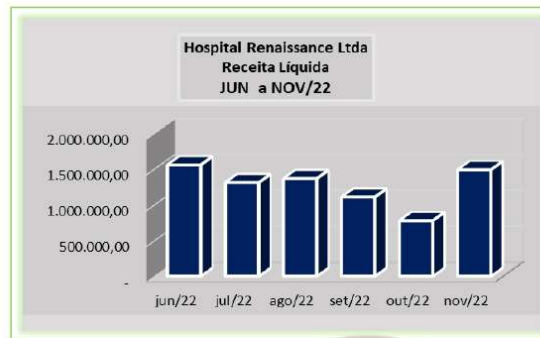
#### 4.2 -(-) Impostos sobre as Vendas/serviços



Aumento de 87,39% (oitenta e sete virgula trinta e nove por cento), cerca R\$ 46 mil.

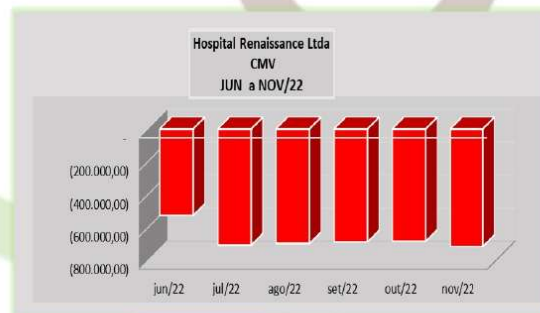
#### 4.3 Receita Líquida

Wol Perícia e Consultoria Contábil  
wol.consultoriacontabil@gmail.com (62) 3941-0270 / (62) 98534-2961



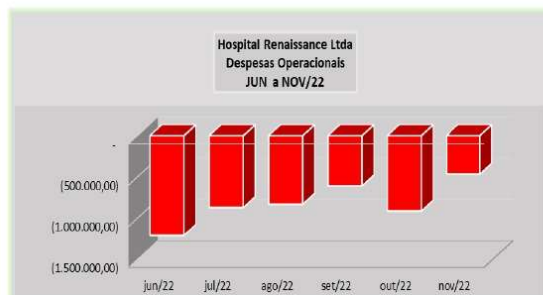
Aumento de 91,66% (noventa e um virgula sessenta e seis por cento), cerca de R\$ 709.9 mil.

#### 4.4 Custo Mercadorias Vendidas – CMV



Aumento de 4,69% (quatro virgula sessenta e nove por cento) cerca de R\$ 31.8 mil.

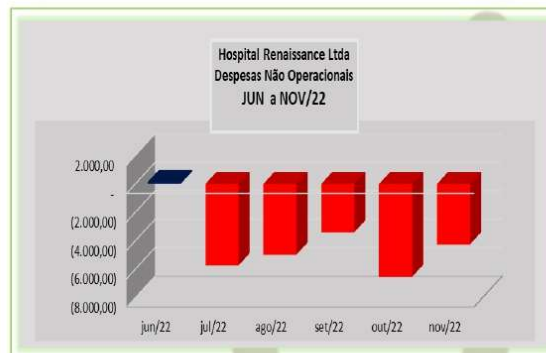
#### 4.5 Despesas Operacionais



Wol Perícia e Consultoria Contábil  
wol.consultoriacontabil@gmail.com (62) 3941-0270 / (62) 98534-2961

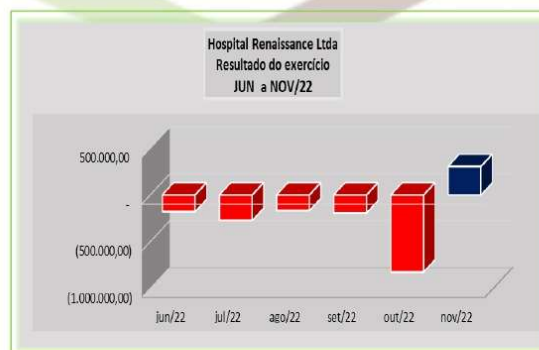
Redução de 48,98% (quarenta e oito vírgula noventa e oito por cento) cerca de R\$ 445.9 mil.

#### 4.6 Despesas não operacionais



Redução de 35,06% (trinta e cinco vírgula zero seis por cento), cerca de R\$ 2.2 mil. Variação expressiva, mas não diligenciaremos sobre os fatos ocorridos devido ao valor não expressivo.

#### 4.7 Resultado do Exercício - Prejuízo líquido do exercício



Redução de 26,04% (vinte e seis vírgula zero quatro por cento), cerca de R\$ 414.1 mil.

### 5 Dos índices de endividamentos:

Wol Perícia e Consultoria Contábil  
wol.consultoriacontabil@gmail.com (62) 3941-0270 / (62) 98534-2961





Perícia e Consultoria Contábil

<b>Empresa:</b> HOSPITAL RENAISSANCE LTDA - EM RECUPERACAO JUDICIAL	<b>Página:</b> 0001
<b>Inscrição:</b> 33.620.899/0001-02	<b>Emissão:</b> 23/12/2022
<b>Período:</b> 01/11/2022 - 30/11/2022	<b>Hora:</b> 09:05:36

COEFICIENTES DE ANÁLISES EM 30/11/2022			
Coefficiente	Fórmula	Valor	Resultado
<b>Índice de Liquidez Geral</b>	Ativo Circulante + Realizável Longo Prazo	6.432.187,41 + 3.648.314,03	0,35
	Passivo Circulante + Passivo Não-Circulante	19.453.089,46 + 8.987.594,81	
<b>Índice de Liquidez Seca</b>	Ativo Circulante - Estoque	6.432.187,41 - 229.906,74	0,32
	Passivo Circulante	19.453.089,46	
<b>Índice de Solvência Geral</b>	Ativo Total	13.863.641,88	0,49
	Passivo Circulante + Passivo Não-Circulante	19.453.089,46 + 8.987.594,81	
<b>Índice de Endividamento Geral</b>	Passivo Circulante + Passivo Não-Circulante	19.453.089,46 + 8.987.594,81	2,05
	Passivo Total	13.863.641,88	
<b>Índice de Endividamento Corrente</b>	Passivo Circulante	19.453.089,46	-1,33
	Patrimônio Líquido + Resultado de Exer. Futuros	-14.577.042,39 + 0,00	
<b>Grau de Endividamento</b>	Passivo Circulante + Exigível a Longo Prazo	19.453.089,46 + 8.987.594,81	2,05
	Ativo Total	13.863.641,88	
<b>Margem Líquida</b>	Luzo,Prejuízo Líquido	304.305,77	0,20
	Receita Líquida de Vendas	1.484.355,56	
<b>Rentabilidade do Ativo</b>	Luzo,Prejuízo do Exercício	304.305,77	0,02
	Ativo Total	13.863.641,88	

A análise conjunta dos coeficientes acima apresentados demonstram, que a Situação Líquida da Entidade é positiva. Diante dos índices apresentados, podemos afirmar que a situação Econômica e Financeira relativa ao último Balanço possui o grau positivo de solvência com boa rentabilidade.

ADIMAR GOMES DA COSTA JUNIOR  
SÓCIO ADMINISTRADOR  
CPF: 529.488.111-04

JOEL DORNELAS DA COSTA  
DA COSTA:29205174  
149  
149

JOEL DORNELAS DA COSTA  
CONTADOR CRC/GO No. 8323  
CPF: 292.051.741-49

## 6 Ebitda Mensal:

Wol Perícia e Consultoria Contábil  
wol.consultoriacontabil@gmail.com (62) 3941-0270 / (62) 98534-2961



Perícia e Consultoria Contábil

Descrição	Saldo	Total
<b>Empresa: HOSPITAL RENAISSANCE LTDA - EM RECUPERACAO JUDICIAL</b>		
C.N.P.J.: 33.620.899/0001-02		
Período: 01/11/2022 a 30/11/2022		
<b>LUCRO ANTES DOS JUROS, IMPOSTOS, DEPRECIACÃO E AMORTIZAÇÃO EM 30/11/2022</b>		
<b>RECEITA DE VENDAS</b>		
RECEITA DE PRESTAÇÃO DE SERVIÇOS		
Serviços Prestados	1.583.272,50	1.583.272,50
<b>(-) DEDUÇÕES E IMPOSTOS</b>		
(-) IMPOSTOS SOBRE VENDAS E SERVIÇOS		
(-) IPI	(40.927,49)	
(-) COFINS	(47.498,18)	
(-) PIS	(50.291,27)	138.716,94
<b>RECEITA LÍQUIDA</b>		1.444.555,56
<b>(-) CUSTO PRODUTOS MERCADORIAS SERVIÇOS VENDIDOS</b>		
MÃO-DE-OBRA DIRETA		
Salários E Ordenados	(232.189,33)	
Prêmios De Gratificações	(45.602,91)	
13º Salário	(24.513,94)	
Férias	(28.850,10)	
INSS	(84.354,80)	
FGTS	(26.225,48)	
Indenizações E Aviso Prévio	(4.911,86)	
Auxílio Médico E Social	3.350,46	
<b>CUSTOS DOS SERVIÇOS PRESTADOS</b>		
Custos Dos Serviços Prestados	(238.960,50)	
Bonificação	2.276,97	
Compra de Material Hospitalar	(21.857,74)	(21.857,74)
<b>(-) DESPESAS FIXAS</b>		
<b>DESPESAS COM PESSOAL</b>		
Salários E Ordenados	(32.784,11)	
Pró-Labore	(1.100,00)	
Prêmios E Gratificações	(5.592,36)	
13º Salário	(2.215,28)	
Férias	(5.525,03)	
INSS	(11.914,20)	
FGTS	(3.316,48)	
Indenizações E Aviso Prévio	(467,45)	
Vale Transporte	(5.196,68)	
Despesa Com Alimentação Empregados	(20.431,78)	
<b>ALUGUEIS E ARRENDAMENTOS</b>		
Aluguel De Imóveis	(6.617,00)	
<b>IMPOSTOS, TAXAS E CONTRIBUIÇÕES</b>		
Taxas Diversas	(776,53)	
<b>DESPESAS GERAIS</b>		
Energia Elétrica	(21.722,03)	
Água E Esgoto	(8.740,53)	
Telefone	(1.877,82)	
Serviços Prestados Por Terceiros	(159.873,52)	
Despesas Legais E Judiciais	(38.565,18)	
Material Uso E Consumo	(100.980,18)	
Despesas Cartóricas	(789,85)	
Despesas Com Internet	(750,00)	
Propaganda E Publicidade	(378,44)	
Honorários Advocatórios	(30,00)	
Despesa com Locação de Equipamentos	(1.000,00)	164.641,53
<b>ERLITA/LAZEDA</b>		308.546,98

JOEL DORNELAS DA COSTA: 292051/4149  
 Analisado digitalmente por JOEL DORNELAS  
 Data: 2022.11.20 10:08:40-0500  
 Email: joel@wol.com.br

Sistema licenciado para J. DORNELAS-CONSULTORIA CONTABIL S/S LTDA - ME

## 7 Demonstrativos das contas de resultados do período de junho a novembro de 2022.

Wol Perícia e Consultoria Contábil  
 wol.consultoriacontabil@gmail.com (62) 3941-0270 / (62) 98534-2961

CONTAS DE RESULTADO DE JUNHO A NOVEMBRO DE 2022						
CONTAS	jun-22	jul-22	ago-22	set-22	out-22	nov-22
RECEITAS LIQUIDAS	1.551.620	1.305.638	1.361.435	1.103.108	774.571	1.484.556
CUSTOS	-523.534	-702.627	-693.372	-683.925	-679.473	-711.364
DESPESAS	-1.205.568	-873.600	-834.055	-610.243	-917.169	-468.886
(-) PROVISÕES IR E CSLL	0	0	0	0	0	0
<b>LCRO/PREJUÍZO LÍQUIDO DO EXERCÍCI</b>	<b>-177.483</b>	<b>-270.589</b>	<b>-165.991,53</b>	<b>-191.059,38</b>	<b>-822.071,01</b>	<b>304.305,77</b>



## 8 Patrimônio Líquido.

PATRIMÔNIO LÍQUIDO ACUMULADO						
Mês	jun-22	jul-22	ago-22	set-22	out-22	nov-22
Valor	-R\$ 13.431.638	-R\$ 13.702.226	-R\$ 13.868.218	-R\$ 14.059.277	-R\$ 14.881.348	-R\$ 14.577.042
Variação %	1,34%	2,01%	1,21%	1,38%	5,85%	-2,04%



Wol Perícia e Consultoria Contábil  
wol.consultoriacontabil@gmail.com (62) 3941-0270 / (62) 98534-2961

## 9. Conclusão do Relatório

No mês em evidência o resultado foi de lucro, de cerca R\$ 304.3 mil, com variação positiva de cerca de 137% (cento e trinta e sete por cento). Situação demonstrada pelo aumento expressivo no faturamento de cerca de 91% (noventa e um por cento) e redução nas despesas administrativas de cerca de 49% (quarenta e nove por cento). No acumulado do ano a situação é negativa também, no montante de R\$ 2.4 milhões, conforme as demonstrações disponibilizadas pela Recuperanda.

As análises demonstraram que todas as suas movimentações econômicas-financeiras estão ligadas a reestruturação de medidas tomadas pela administração, as quais focam na manutenção das atividades operacionais e comerciais. Toda análise contábil foi pautada na verificação de documentos hábeis que pudessem comprovar a fidedignidade dos números apresentados em suas Demonstrações Financeiras. Assim, das análises dos indicadores econômicos, financeiros, contábeis e desempenhos aferidos das documentações apresentados pela Devedora; da composição dos informes e relatórios técnicos, conclui-se que a Recuperanda ainda se mantém em um momento complexo e delicado em razão da retração do mercado.

É o relatório, que submetemos à apreciação e acolhimento dessa Administração Judicial.

Wol Consultoria e Serviços Contábeis Eireli  
Wanderley de Oliveira Leite  
CRC/GO 012506

Wol Perícia e Consultoria Contábil  
wol.consultoriacontabil@gmail.com (62) 3941-0270 / (62) 98534-2961

7. Dos atendimentos às solicitações requestadas pela Administração Judicial, inspeções e reuniões de trabalho aperfeiçoam-se permanentemente as definições de rotinas, que além de ampliar os entendimentos das atividades das devedoras contribuem para melhor identificação de indicadores de desempenho a demonstrar o atual momento e performance empresarial, no caso, peculiares às atividades hospitalares das devedoras e ainda atípicas nesta fase do processamento recuperacional, notadamente pela permanência estado de pandemia mundial e calamidade pública provocado pela covid-19, em forte estado de desaceleração, e assim observamos:

a) Cirurgias realizadas nos anos de 2020, 2021 e 2022, por rede conveniada e particulares:

CIRURGIAS REALIZADAS															
2020															
Ord	Convênio	jan	fev	mar	abr	mai	jun	jul	ago	set	out	nov	dez	Total	Part%
1	Affego	0	0	0	0	0	0	0	0	0	0	0	0	0	0,0%
2	Assefaz	0	0	0	0	0	0	0	0	0	0	0	0	0	0,0%
3	Caesan	2	0	0	0	0	0	0	0	0	1	0	2	5	0,4%
4	Cassi	0	3	0	0	0	0	0	0	1	1	0	0	5	0,4%
5	Celgmed	1	0	0	0	0	0	0	0	0	0	0	0	1	0,1%
6	Fusex	0	0	0	0	0	0	0	0	0	0	0	0	0	0,0%
7	Geap	1	1	0	0	0	0	0	0	0	0	0	0	2	0,1%
8	Imas	10	9	9	16	5	5	2	1	1	7	3	6	74	5,4%
9	lpassgo	78	67	66	38	26	31	31	17	38	51	66	49	558	40,5%
10	Itau	1	0	0	0	0	0	0	0	0	0	2	0	3	0,2%
11	Mais Saúde	0	0	0	0	0	0	0	0	0	0	0	2	2	0,1%
12	Particular	90	80	36	12	38	16	3	18	32	0	51	78	454	33,0%
13	Postal Saúde	0	0	0	0	0	1	0	0	0	0	0	0	1	0,1%
14	Proasa	0	0	0	0	0	0	0	0	0	0	0	0	0	0,0%
15	Saram	0	0	0	0	0	0	0	0	0	0	0	0	0	0,0%
16	Saúde Caixa	0	0	0	0	0	0	0	2	0	20	0	0	22	1,6%
17	Unimed	30	23	33	10	16	8	11	11	15	0	20	23	200	14,5%
18	Vitalis	0	2	0	0	0	0	0	0	0	48	0	0	50	3,6%
<b>Total</b>		<b>213</b>	<b>185</b>	<b>144</b>	<b>76</b>	<b>85</b>	<b>61</b>	<b>47</b>	<b>49</b>	<b>87</b>	<b>128</b>	<b>142</b>	<b>160</b>	<b>1377</b>	<b>100,0%</b>
<b>Média mensal</b>		<b>115</b>													
<b>Evol%</b>		<b>base</b>	<b>-13,1%</b>	<b>-22,2%</b>	<b>-47,2%</b>	<b>11,8%</b>	<b>-28,2%</b>	<b>-23,0%</b>	<b>4,3%</b>	<b>77,6%</b>	<b>47,1%</b>	<b>10,9%</b>	<b>12,7%</b>		
<b>base</b>		<b>-28</b>	<b>-41</b>	<b>-68</b>	<b>9</b>	<b>-24</b>	<b>-14</b>	<b>2</b>	<b>38</b>	<b>41</b>	<b>14</b>	<b>18</b>			
<b>Part%</b>		<b>15,5%</b>	<b>13,4%</b>	<b>10,5%</b>	<b>5,5%</b>	<b>6,2%</b>	<b>4,4%</b>	<b>3,4%</b>	<b>3,6%</b>	<b>6,3%</b>	<b>9,3%</b>	<b>10,3%</b>	<b>11,6%</b>	<b>100%</b>	

CIRURGIAS REALIZADAS															
2021															
Ord	Convênio	jan	fev	mar	abr	mai	jun	jul	ago	set	out	nov	dez	Total	Part%
1	Affego	4	0	0	0	0	0	0	0	0	0	0	0	4	0,2%
2	Assefaz	0	0	0	0	0	0	0	0	0	0	0	0	0	0,0%
3	Caesan	0	1	0	0	0	0	1	0	2	1	0	0	5	0,3%
4	Cassi	0	0	0	0	0	0	2	0	1	0	0	0	3	0,2%
5	Celgmed	0	0	0	0	0	0	0	0	0	0	0	0	0	0,0%
6	Correios	0	0	0	0	0	0	0	0	0	0	0	0	0	0,0%
7	Geap	0	0	0	0	0	0	0	0	0	0	2	0	2	0,1%
8	Imas	3	0	0	0	1	0	3	0	5	6	4	2	24	1,4%
9	Ipasgo	53	37	29	36	43	60	76	76	66	61	82	67	686	40,8%
10	Mais Saúde	0	0	0	0	4	6	4	3	10	14	10	12	63	3,7%
11	Particular	53	50	13	27	71	39	56	20	14	31	95	125	594	35,3%
12	Proasa	0	0	0	0	0	0	0	0	0	0	0	0	0	0,0%
13	Samp/AGMP	0	0	0	0	0	0	0	0	0	0	0	0	0	0,0%
14	Saúde Caixa	0	0	0	0	0	0	0	1	0	0	2	1	4	0,2%
15	Saúde Itaú	0	1	0	0	0	6	0	0	0	0	0	0	7	0,4%
16	Unimed	15	17	14	19	13	29	22	32	27	32	37	32	289	17,2%
17	Vitalis	0	0	0	0	0	0	0	0	0	0	0	0	0	0,0%
<b>Total</b>		<b>128</b>	<b>106</b>	<b>56</b>	<b>82</b>	<b>132</b>	<b>140</b>	<b>164</b>	<b>132</b>	<b>125</b>	<b>145</b>	<b>232</b>	<b>239</b>	<b>1681</b>	<b>100,0%</b>
Média mensal														140	
Evol%		base	-17,2%	-47,2%	46,4%	61,0%	6,1%	17,1%	-19,5%	-5,3%	16,0%	60,0%	3,0%		
		base	-22	-50	26	50	8	24	-32	-7	20	87	7		
Part%		7,6%	6,3%	3,3%	4,9%	7,9%	8,3%	9,8%	7,9%	7,4%	8,6%	13,8%	14,2%	100%	

CIRURGIAS REALIZADAS														
2022														
Ord	Convênio	jan	fev	mar	abr	mai	jun	jul	ago	set	out	nov	Total	Part%
1	Affego	0	0	0	0	0	0	0	0	0	0	0	0	0,0%
2	Assefaz	0	0	0	0	0	0	0	0	0	0	0	0	0,0%
3	Caesan	0	2	0	1	0	0	0	0	0	0	0	3	0,2%
4	Cassi	0	0	1	3	0	0	1	0	0	0	0	5	0,3%
5	Celgmed	0	0	0	1	0	0	0	0	0	0	0	1	0,1%
6	Correios	0	0	0	0	0	0	0	0	0	0	0	0	0,0%
7	Geap	0	3	0	0	0	0	0	0	0	0	0	3	0,2%
8	Imas	3	4	5	3	10	4	6	6	5	3	8	57	3,1%
9	Ipasgo	51	70	69	62	59	72	83	81	50	39	81	717	39,1%
10	Mais Saúde	7	21	7	18	16	11	14	21	18	16	17	166	9,1%
11	Particular	88	88	95	75	23	18	57	17	48	32	56	597	32,6%
12	Proasa	0	0	0	0	0	23	0	0	0	18	0	41	2,2%
13	Samp/AGMP	0	0	0	0	0	0	0	0	0	0	0	0	0,0%
14	Saúde Caixa	0	0	0	0	1	0	0	3	0	0	0	4	0,2%
15	Saúde Itaú	0	0	0	0	0	0	0	0	1	0	0	1	0,1%
16	Unimed	26	11	44	29	23	0	20	25	30	0	29	237	12,9%
17	Vitalis	0	0	0	0	0	0	0	0	0	0	0	0	0,0%
<b>Total</b>		<b>175</b>	<b>199</b>	<b>221</b>	<b>192</b>	<b>132</b>	<b>128</b>	<b>181</b>	<b>153</b>	<b>152</b>	<b>108</b>	<b>191</b>	<b>1832</b>	<b>100,0%</b>
Média mensal														197
Evol%		base	13,7%	11,1%	-13,1%	-31,3%	-3,0%	41,4%	-15,5%	-0,7%	-28,9%	76,9%		
		base	24	22	-29	-60	-4	53	-28	-1	-44	83		
Part%		9,6%	10,9%	12,1%	10,5%	7,2%	7,0%	9,9%	8,4%	8,3%	5,9%	10,4%	100%	

b) Cirurgias realizadas nos períodos acima analisados e comparadas ao mês anterior e ao mesmo período no exercício de 2021:

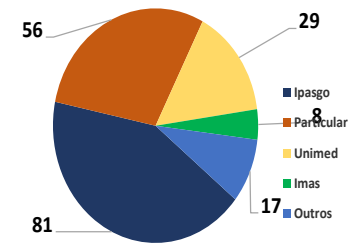
CIRURGIAS REALIZADAS						
COMPARATIVO MENSAL E ANUAL						
Ord	Convênio	NOV_22	OUT_22	VAR%	NOV_21	VAR%
1	Affego	0	0	0%	0	0%
2	Assez	0	0	0%	0	0%
3	Caesan	0	0	0%	0	0%
4	Cassi	0	0	0%	0	0%
5	Celgmed	0	0	0%	0	0%
6	Correios	0	0	0%	0	0%
7	Geap	0	0	0%	2	-100%
8	Imas	8	3	167%	4	100%
9	Ipasgo	81	39	108%	82	-1%
10	Mais Saúde	17	16	6%	10	70%
11	Particular	56	32	75%	95	-41%
12	Proasa	0	18	-100%	0	0%
13	Samp/AGMP	0	0	0%	0	0%
14	Saúde Caixa	0	0	0%	2	-100%
15	Saúde Itaú	0	0	0%	0	0%
16	Unimed	29	0	0%	37	-22%
17	Vitalis	0	0	0%	0	0%
<b>Total</b>		<b>191</b>	<b>108</b>	<b>77%</b>	<b>232</b>	<b>-18%</b>



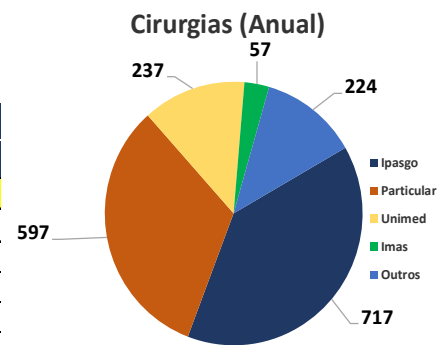
c) Cirurgias realizadas por convênio no último período de apuração e no exercício de 2022:

### Cirurgias (Mensal)

Cirurgias por convênio		
2022 - MENSAL		
Convênio	Qtde	Part%
Ipasgo	81	42%
Particular	56	29%
Unimed	29	15%
Imas	8	4%
Outros	17	9%
<b>Total</b>	<b>191</b>	<b>100,0%</b>



Cirurgias por convênio		
2022 - ANUAL		
Convênio	Qtde	Part%
Ipasgo	717	39%
Particular	597	33%
Unimed	237	13%
Imas	57	3%
Outros	224	12%
<b>Total</b>	<b>1832</b>	<b>100,0%</b>



d) Valores das apresentações de contas e recebimentos mensais, por convênio e particulares, em 2020, 2021 e 2022:

ORD	Convênio	jan/20		fev/20		mar/20		abr/20	
		APRESENTADO	RECEBIDO	APRESENTADO	RECEBIDO	APRESENTADO	RECEBIDO	APRESENTADO	RECEBIDO
1	AFFEGO	R\$ 2.170	R\$ 777	R\$ 7.625	R\$ 0	R\$ 2.621	R\$ 1.944	R\$ 26.319	R\$ 6.340
2	ASSEFAZ	R\$ 210	R\$ 0	R\$ 3.423	R\$ 0	R\$ 929	R\$ 0	R\$ 17.463	R\$ 2.099
3	CAESAN	R\$ 0	R\$ 0	R\$ 23.762	R\$ 0	R\$ 41.809	R\$ 0	R\$ 52.472	R\$ 17.232
4	CASSI	R\$ 3.386	R\$ 22.876	R\$ 11.018	R\$ 0	R\$ 15.793	R\$ 24.856	R\$ 5.041	R\$ 0
5	CELGMED / VIVACOM	R\$ 1.380	R\$ 14.049	R\$ 23.828	R\$ 15.241	R\$ 47.263	R\$ 1.205	R\$ 77.956	R\$ 0
6	FUSEX	R\$ 0	R\$ 6.621	R\$ 0	R\$ 25.445	R\$ 0	R\$ 0	R\$ 0	R\$ 87
7	GEAP	R\$ 3.781	R\$ 28.541	R\$ 23.247	R\$ 8.556	R\$ 54.724	R\$ 4.871	R\$ 6.765	R\$ 3.180
8	IMAS	R\$ 188.616	R\$ 135.382	R\$ 162.940	R\$ 300.690	R\$ 160.178	R\$ 0	R\$ 139.988	R\$ 152.889
9	IPASGO	R\$ 490.349	R\$ 543.171	R\$ 506.079	R\$ 480.299	R\$ 517.658	R\$ 413.545	R\$ 374.898	R\$ 455.982
10	ITAU	R\$ 438	R\$ 0	R\$ 3.793	R\$ 0	R\$ 0	R\$ 0	R\$ 0	R\$ 0
11	PARTICULAR	R\$ 115.290	R\$ 115.290	R\$ 95.495	R\$ 108.363	R\$ 51.473	R\$ 51.473	R\$ 22.444	R\$ 22.444
12	POSTAL SAUDE	R\$ 171.375	R\$ 0	R\$ 0	R\$ 9.451	R\$ 0	R\$ 14.591	R\$ 2.689	R\$ 0
13	PROASA	R\$ 0	R\$ 0	R\$ 0	R\$ 0	R\$ 0	R\$ 0	R\$ 0	R\$ 0
14	REAL GRANDEZA	R\$ 0	R\$ 0	R\$ 0	R\$ 0	R\$ 0	R\$ 0	R\$ 0	R\$ 0
15	SARAM	R\$ 0	R\$ 0	R\$ 0	R\$ 0	R\$ 0	R\$ 0	R\$ 0	R\$ 0
16	SAUDE CAIXA	R\$ 0	R\$ 0	R\$ 6.642	R\$ 2.890	R\$ 2.414	R\$ 0	R\$ 0	R\$ 0
17	SMS - GOIÂNIA	R\$ 0	R\$ 0	R\$ 0	R\$ 0	R\$ 0	R\$ 0	R\$ 0	R\$ 0
18	UNIMED	R\$ 397.557	R\$ 258.122	R\$ 582.960	R\$ 355.800	R\$ 414.139	R\$ 461.634	R\$ 374.304	R\$ 444.344
19	VITALIUS	R\$ 5.498	R\$ 0	R\$ 8.563	R\$ 0	R\$ 0	R\$ 0	R\$ 1.094	R\$ 0
20	MAIS SAÚDE								
<b>TOTAL</b>		<b>R\$ 1.380.052</b>	<b>R\$ 1.124.828</b>	<b>R\$ 1.459.375</b>	<b>R\$ 1.306.735</b>	<b>R\$ 1.309.000</b>	<b>R\$ 974.118</b>	<b>R\$ 1.101.433</b>	<b>R\$ 1.104.595</b>



ORD	Convênio	mai/20		jun/20		jul/20		ago/20	
		APRESENTADO	RECEBIDO	APRESENTADO	RECEBIDO	APRESENTADO	RECEBIDO	APRESENTADO	RECEBIDO
1	AFFEGO	R\$ 0	R\$ 1.775	R\$ 1.331	R\$ 19.448	R\$ 59.006	R\$ 0	R\$ 1.780	R\$ 781
2	ASSEFAZ	R\$ 6.329	R\$ 5.413	R\$ 0	R\$ 14.675	R\$ 0	R\$ 6.091	R\$ 0	R\$ 0
3	CAESAN	R\$ 7.344	R\$ 0	R\$ 0	R\$ 70.559	R\$ 0	R\$ 6.023	R\$ 16.887	R\$ 0
4	CASSI	R\$ 17.891	R\$ 0	R\$ 86.796	R\$ 26.577	R\$ 16.908	R\$ 717	R\$ 50.735	R\$ 54.087
5	CELGMED	R\$ 0	R\$ 20.941	R\$ 2.552	R\$ 110.646	R\$ 5.473	R\$ 0	R\$ 16.185	R\$ 2.346
6	FUSEX	R\$ 0	R\$ 0	R\$ 0	R\$ 0	R\$ 0	R\$ 0	R\$ 0	R\$ 0
7	GEAP	R\$ 3.136	R\$ 18.454	R\$ 6.958	R\$ 43.765	R\$ 7.575	R\$ 5.956	R\$ 14.009	R\$ 2.831
8	IMAS	R\$ 139.997	R\$ 151.220	R\$ 139.937	R\$ 0	R\$ 199.981	R\$ 284.714	R\$ 299.966	R\$ 130.137
9	IPASGO	R\$ 355.218	R\$ 485.514	R\$ 411.676	R\$ 496.491	R\$ 915.244	R\$ 707.677	R\$ 1.159.767	R\$ 410.214
10	ITAU	R\$ 739	R\$ 0	R\$ 0	R\$ 2.180	R\$ 0	R\$ 1.354	R\$ 0	R\$ 0
11	PARTICULAR	R\$ 64.345	R\$ 64.345	R\$ 41.322	R\$ 41.322	R\$ 72.596	R\$ 72.596	R\$ 83.859	R\$ 83.859
12	POSTAL SAUDE	R\$ 0	R\$ 0	R\$ 2.392	R\$ 0	R\$ 0	R\$ 19.979	R\$ 0	R\$ 0
13	PROASA	R\$ 321	R\$ 0	R\$ 0	R\$ 0	R\$ 577	R\$ 0	R\$ 0	R\$ 0
14	REAL GRANDEZA	R\$ 0	R\$ 0	R\$ 0	R\$ 0	R\$ 0	R\$ 0	R\$ 0	R\$ 0
15	SARAM	R\$ 0	R\$ 0	R\$ 0	R\$ 0	R\$ 0	R\$ 76.580	R\$ 0	R\$ 46.953
16	SAUDE CAIXA	R\$ 1.721	R\$ 5.331	R\$ 0	R\$ 0	R\$ 90.722	R\$ 0	R\$ 11.526	R\$ 0
17	SMS - GOIÂNIA	R\$ 0	R\$ 0	R\$ 0	R\$ 0	R\$ 108.000	R\$ 0	R\$ 177.000	R\$ 0
18	UNIMED	R\$ 236.185	R\$ 278.010	R\$ 525.396	R\$ 230.421	R\$ 842.971	R\$ 468.729	R\$ 795.528	R\$ 761.470
19	VITALIS	R\$ 0	R\$ 0	R\$ 3.711	R\$ 0	R\$ 0	R\$ 0	R\$ 255	R\$ 0
20	MAIS SAÚDE	R\$ 0	R\$ 0	R\$ 0	R\$ 0	R\$ 0	R\$ 0	R\$ 0	R\$ 0
<b>TOTAL</b>		<b>R\$ 833.225</b>	<b>R\$ 1.031.004</b>	<b>R\$ 1.218.732,42</b>	<b>R\$ 1.056.083,96</b>	<b>R\$ 2.319.053,61</b>	<b>R\$ 1.650.417,31</b>	<b>R\$ 2.627.495,60</b>	<b>R\$ 1.492.678,55</b>

ORD	Convênio	set/20		out/20		nov/20		dez/20	
		APRESENTADO	RECEBIDO	APRESENTADO	RECEBIDO	APRESENTADO	RECEBIDO	APRESENTADO	RECEBIDO
1	AFFEGO	R\$ 19.711	R\$ 51.469	R\$ 69.175	R\$ 1.108	R\$ 17.811,88	R\$ 13.593,05	R\$ 25.295,79	R\$ 60.576,99
2	ASSEFAZ	R\$ 50.989	R\$ 0	R\$ 0	R\$ 0	R\$ 0	R\$ 0	R\$ 0	R\$ 0
3	CAESAN	R\$ 4.784	R\$ 0	R\$ 4.977	R\$ 10.493	R\$ 11.993,86	R\$ 2.524,13	R\$ 0	R\$ 4.434,95
4	CASSI	R\$ 1.264	R\$ 14.368	R\$ 96.036	R\$ 0	R\$ 20.034,89	R\$ 6.104,33	R\$ 7.890,68	R\$ 76.637,33
5	CELGMED/VIVACOM	R\$ 26.437	R\$ 548	R\$ 0	R\$ 15.421	R\$ 43.884,20	R\$ 25.388,74	R\$ 49.592,24	R\$ 0
6	FUSEX	R\$ 0	R\$ 0	R\$ 0	R\$ 0	R\$ 0	R\$ 0	R\$ 0	R\$ 0
7	GEAP	R\$ 57.537	R\$ 5.774	R\$ 921	R\$ 6.287	R\$ 18.309,34	R\$ 10.263,14	R\$ 35.984,99	R\$ 45.578,16
8	IMAS	R\$ 299.947	R\$ 132.916	R\$ 241.043	R\$ 191.850	R\$ 350.788,89	R\$ 288.140,30	R\$ 299.901,56	R\$ 290.736,69
9	IPASGO	R\$ 1.190.155	R\$ 761.013	R\$ 1.211.103	R\$ 1.163.667	R\$ 1.004.127,60	R\$ 1.173.516,88	R\$ 500.173,14	R\$ 1.190.357,73
10	ITAU	R\$ 0	R\$ 0	R\$ 1.345	R\$ 1.673	R\$ 641,37	R\$ 0	R\$ 2.786,80	R\$ 0
11	PARTICULAR	R\$ 126.106	R\$ 126.106	R\$ 112.038	R\$ 112.038	R\$ 115.431,20	R\$ 115.431,20	R\$ 173.634,74	R\$ 173.634,74
12	POSTAL SAUDE	R\$ 0	R\$ 3.571	R\$ 0	R\$ 0	R\$ 940,04	R\$ 0	R\$ 1.260,95	R\$ 1.136,22
13	PROASA	R\$ 0	R\$ 0	R\$ 0	R\$ 0	R\$ 0	R\$ 0	R\$ 0	R\$ 0
14	REAL GRANDEZA	R\$ 0	R\$ 0	R\$ 0	R\$ 0	R\$ 0	R\$ 0	R\$ 0	R\$ 0
15	SARAM	R\$ 0	R\$ 0	R\$ 0	R\$ 12.389	R\$ 0	R\$ 0	R\$ 0	R\$ 0
16	SAUDE CAIXA	R\$ 0	R\$ 48.070	R\$ 0	R\$ 5.615	R\$ 78.790,76	R\$ 0	R\$ 7.928,85	R\$ 0
17	SMS - GOIÂNIA	R\$ 9.000	R\$ 91.969	R\$ 0	R\$ 0	R\$ 0	R\$ 190.419	R\$ 0	R\$ 0
18	UNIMED	R\$ 892.847	R\$ 658.122	R\$ 726.032	R\$ 751.311	R\$ 706.864	R\$ 501.638	R\$ 374.656,07	R\$ 691.230,13
19	VITALIS	R\$ 0	R\$ 0	R\$ 0	R\$ 0	R\$ 452	R\$ 0	R\$ 0	R\$ 0
20	MAIS SAÚDE	R\$ 0	R\$ 0	R\$ 0	R\$ 0	R\$ 1.545	R\$ 0	R\$ 7.081,49	R\$ 0
<b>TOTAL</b>		<b>R\$ 2.678.778,14</b>	<b>R\$ 1.893.925,83</b>	<b>R\$ 2.462.670,20</b>	<b>R\$ 2.271.851,61</b>	<b>R\$ 2.371.615,59</b>	<b>R\$ 2.327.019,17</b>	<b>R\$ 1.486.187,30</b>	<b>R\$ 2.534.322,94</b>

ORD	Convênio	jan/21		fev/21		mar/21		abr/21	
		APRESENTADO	RECEBIDO	APRESENTADO	RECEBIDO	APRESENTADO	RECEBIDO	APRESENTADO	RECEBIDO
1	Affego	R\$ 24.570,29	R\$ 9.832,15	R\$ 28.007,78	R\$ 19.562,34	R\$ 4.591,02	R\$ 19.178,44	R\$ 34.304,69	R\$ 22.793,97
2	Assefaz	R\$ 842,09	R\$ 42.866,24	R\$ 185,90	R\$ 0,00	R\$ 7.183,10	R\$ 0,00	R\$ 0,00	R\$ 0,00
3	Caesan	R\$ 6.514,59	R\$ 9.854,47	R\$ 5.778,10	R\$ 0,00	R\$ 55.824,87	R\$ 5.257,19	R\$ 96.562,40	R\$ 4.934,33
4	Cassi	R\$ 8.528,54	R\$ 11.920,56	R\$ 18.788,50	R\$ 4.709,77	R\$ 4.544,56	R\$ 8.277,08	R\$ 3.039,55	R\$ 0,00
5	Celgmed	R\$ 33.950,90	R\$ 39.932,00	R\$ 11.920,61	R\$ 0,00	R\$ 19.813,56	R\$ 71.932,61	R\$ 0,00	R\$ 10.755,68
6	Correios	R\$ 401,81	R\$ 0,00	R\$ 202,11	R\$ 1.105,48	R\$ 0,00	R\$ 0,00	R\$ 448,00	R\$ 0,00
7	Geap	R\$ 1.004,36	R\$ 0,00	R\$ 4.024,40	R\$ 6.203,15	R\$ 65.339,21	R\$ 27.599,35	R\$ 4.767,07	R\$ 969,21
8	Imas	R\$ 294.581,75	R\$ 0,00	R\$ 112.861,92	R\$ 0,00	R\$ 0,00	R\$ 0,00	R\$ 0,00	R\$ 857.445,13
9	Ipasgo	R\$ 706.958,19	R\$ 971.009,88	R\$ 620.518,29	R\$ 473.084,57	R\$ 1.207.617,09	R\$ 707.917,75	R\$ 909.181,06	R\$ 713.449,35
10	Mais Saúde	R\$ 3.466,75	R\$ 4.768,28	R\$ 13.289,09	R\$ 0,00	R\$ 82.971,31	R\$ 11.338,23	R\$ 13.721,09	R\$ 64.354,80
11	Particular	R\$ 137.842,79	R\$ 99.378,66	R\$ 105.169,00	R\$ 91.506,93	R\$ 382.182,87	R\$ 166.825,35	R\$ 198.748,27	R\$ 188.461,92
12	Proasa	R\$ 0,00	R\$ 0,00	R\$ 0,00	R\$ 0,00	R\$ 0,00	R\$ 0,00	R\$ 0,00	R\$ 0,00
13	Samp/AGMP	R\$ 0,00	R\$ 0,00	R\$ 0,00	R\$ 0,00	R\$ 0,00	R\$ 0,00	R\$ 112,00	R\$ 0,00
14	Saúde Caixa	R\$ 71.977,15	R\$ 5.052,98	R\$ 5.303,76	R\$ 44.548,30	R\$ 0,00	R\$ 44.407,87	R\$ 354,91	R\$ 0,00
15	Saúde Itau	R\$ 1.660,51	R\$ 1.290,62	R\$ 82.002,74	R\$ 0,00	R\$ 35.442,08	R\$ 2.675,15	R\$ 338,81	R\$ 70.204,51
16	Unimed	R\$ 0,00	R\$ 318.598,68	R\$ 468.448,04	R\$ 361.867,09	R\$ 492.702,48	R\$ 398.768,96	R\$ 1.687.754,19	R\$ 1.173.193,96
17	Vitalis	R\$ 431.520,71	R\$ 0,00	R\$ 0,00	R\$ 12.212,81	R\$ 0,00	R\$ 0,00	R\$ 0,00	R\$ 0,00
<b>TOTAL</b>		<b>R\$ 1.723.820,43</b>	<b>R\$ 1.514.504,52</b>	<b>R\$ 1.476.500,24</b>	<b>R\$ 1.014.800,44</b>	<b>R\$ 2.358.212,15</b>	<b>R\$ 1.464.177,98</b>	<b>R\$ 2.949.332,04</b>	<b>R\$ 3.106.562,86</b>

ORD	Convênio	mai/21		jun/21		jul/21		ago/21	
		APRESENTADO	RECEBIDO	APRESENTADO	RECEBIDO	APRESENTADO	RECEBIDO	APRESENTADO	RECEBIDO
1	Affego	R\$ 8.305,12	R\$ 3.244,78	R\$ 0,00	R\$ 26.080,72	R\$ 26.970,61	R\$ 0,00	R\$ 30.555,74	R\$ 7.352,96
2	Assefaz	R\$ 6.537,98	R\$ 94,27	R\$ 0,00	R\$ 0,00	R\$ 0,00	R\$ 4.264,78	R\$ 0,00	R\$ 0,00
3	Caesan	R\$ 46.215,90	R\$ 33.495,15	R\$ 541,30	R\$ 74.925,29	R\$ 19.537,59	R\$ 39.656,89	R\$ 3.225,17	R\$ 0,00
4	Cassi	R\$ 2.603,92	R\$ 39.164,66	R\$ 3.357,88	R\$ 0,00	R\$ 4.877,36	R\$ 4.386,40	R\$ 25.270,99	R\$ 0,00
5	Celgmed	R\$ 0,00	R\$ 18.075,64	R\$ 14.115,76	R\$ 0,00	R\$ 2.796,27	R\$ 0,00	R\$ 7.950,15	R\$ 13.473,19
6	Correios	R\$ 0,00	R\$ 0,00	R\$ 0,00	R\$ 0,00	R\$ 0,00	R\$ 0,00	R\$ 0,00	R\$ 0,00
7	Geap	R\$ 0,00	R\$ 368,05	R\$ 804,73	R\$ 48.696,49	R\$ 18.877,52	R\$ 3.412,88	R\$ 381,79	R\$ 0,00
8	Imas	R\$ 28.147,79	R\$ 372.177,13	R\$ 86.091,15	R\$ 0,00	R\$ 204.854,88	R\$ 0,00	R\$ 185.715,93	R\$ 0,00
9	Ipsago	R\$ 1.233.393,85	R\$ 1.166.304,36	R\$ 1.035.718,82	R\$ 973.829,85	R\$ 903.300,10	R\$ 987.791,24	R\$ 694.368,05	R\$ 964.054,10
10	Mais Saúde	R\$ 21.930,15	R\$ 8.527,70	R\$ 56.860,39	R\$ 21.644,52	R\$ 63.485,08	R\$ 50.415,93	R\$ 0,00	R\$ 49.226,88
11	Particular	R\$ 288.365,75	R\$ 250.265,29	R\$ 110.605,68	R\$ 126.256,74	R\$ 118.013,12	R\$ 200.168,60	R\$ 79.206,07	R\$ 71.402,43
12	Postal Saúde	R\$ 0,00	R\$ 0,00	R\$ 76.234,24	R\$ 290.600,75	R\$ 0,00	R\$ 0,00	R\$ 1.556,00	R\$ 1.556,00
13	Proasa	R\$ 0,00	R\$ 0,00	R\$ 0,00	R\$ 0,00	R\$ 0,00	R\$ 0,00	R\$ 0,00	R\$ 0,00
14	Samp/AGMP	R\$ 1.842,77	R\$ 0,00	R\$ 0,00	R\$ 0,00	R\$ 0,00	R\$ 1.842,78	R\$ 0,00	R\$ 0,00
15	Saúde Caixa	R\$ 0,00	R\$ 0,00	R\$ 0,00	R\$ 0,00	R\$ 31.640,16	R\$ 0,00	R\$ 122.727,42	R\$ 9.021,40
16	Saúde Itau	R\$ 0,00	R\$ 3.223,60	R\$ 0,00	R\$ 0,00	R\$ 10.357,65	R\$ 0,00	R\$ 0,00	R\$ 0,00
17	Unimed	R\$ 1.073.386,91	R\$ 2.250.645,86	R\$ 1.307.037,92	R\$ 780.000,00	R\$ 1.040.889,72	R\$ 1.271.284,48	R\$ 730.161,71	R\$ 1.148.117,80
18	VivaCOM	R\$ 0,00	R\$ 0,00	R\$ 0,00	R\$ 0,00	R\$ 0,00	R\$ 18,00	R\$ 0,00	R\$ 0,00
19	Vitalis	R\$ 0,00	R\$ 0,00	R\$ 0,00	R\$ 0,00	R\$ 57.883,46	R\$ 19,00	R\$ 0,00	R\$ 0,00
<b>TOTAL</b>		<b>R\$ 2.710.730,14</b>	<b>R\$ 4.145.586,49</b>	<b>R\$ 2.691.367,87</b>	<b>R\$ 2.342.034,36</b>	<b>R\$ 2.503.483,52</b>	<b>R\$ 2.563.260,98</b>	<b>R\$ 1.881.119,02</b>	<b>R\$ 2.264.204,76</b>

ORD	Convênio	set/21		out/21		nov/21		dez/21	
		APRESENTADO	RECEBIDO	APRESENTADO	RECEBIDO	APRESENTADO	RECEBIDO	APRESENTADO	RECEBIDO
1	Affego	R\$ 7.730,86	R\$ 21.883,65	R\$ 9.017,23	R\$ 26.550,17	R\$ 101.858,50	R\$ 6.318,71	R\$ 0,00	R\$ 8.158,38
2	Assefaz	R\$ 0,00	R\$ 0,00	R\$ 0,00	R\$ 0,00	R\$ 0,00	R\$ 0,00	R\$ 0,00	R\$ 0,00
3	Caesan	R\$ 0,00	R\$ 0,00	R\$ 116.895,22	R\$ 19.331,36	R\$ 14.877,22	R\$ 0,00	R\$ 1.439,20	R\$ 99.934,61
4	Cassi	R\$ 14.744,87	R\$ 0,00	R\$ 62.679,14	R\$ 0,00	R\$ 56.630,67	R\$ 10.563,49	R\$ 7.922,31	R\$ 0,00
5	Celgmed	R\$ 1.155,57	R\$ 0,00	R\$ 11.231,84	R\$ 0,00	R\$ 0,00	R\$ 0,00	R\$ 0,00	R\$ 0,00
6	Correios	R\$ 0,00	R\$ 0,00	R\$ 0,00	R\$ 0,00	R\$ 0,00	R\$ 0,00	R\$ 0,00	R\$ 0,00
7	Geap	R\$ 40.920,47	R\$ 0,00	R\$ 26.569,73	R\$ 15.415,64	R\$ 40.320,69	R\$ 0,00	R\$ 49.515,55	R\$ 52.565,77
8	Imas	R\$ 349.298,77	R\$ 1.154.338,74	R\$ 111.041,53	R\$ 0,00	R\$ 187.435,99	R\$ 462.685,71	R\$ 364.309,52	R\$ 338.949,03
9	Ipsago	R\$ 702.068,11	R\$ 849.754,66	R\$ 680.128,59	R\$ 664.386,23	R\$ 1.029.616,35	R\$ 630.530,20	R\$ 814.586,35	R\$ 650.443,74
10	Mais Saúde	R\$ 82.128,80	R\$ 75.722,16	R\$ 29.868,25	R\$ 0,00	R\$ 17.695,91	R\$ 0,00	R\$ 88.353,09	R\$ 0,00
11	Particular	R\$ 45.181,43	R\$ 73.196,65	R\$ 74.062,80	R\$ 254.138,54	R\$ 155.413,45	R\$ 172.493,18	R\$ 207.494,04	R\$ 171.499,14
12	Postal Saúde	R\$ 71.938,20	R\$ 71.938,20	R\$ 242.419,96	R\$ 0,00	R\$ 0,00	R\$ 0,00	R\$ 0,00	R\$ 0,00
13	Proasa	R\$ 0,00	R\$ 0,00	R\$ 0,00	R\$ 0,00	R\$ 0,00	R\$ 0,00	R\$ 0,00	R\$ 0,00
14	Samp/AGMP	R\$ 0,00	R\$ 0,00	R\$ 0,00	R\$ 0,00	R\$ 0,00	R\$ 0,00	R\$ 0,00	R\$ 0,00
15	Saúde Caixa	R\$ 16.407,41	R\$ 14.873,34	R\$ 230,36	R\$ 2.182,49	R\$ 66.026,08	R\$ 67.877,99	R\$ 6.950,37	R\$ 0,00
16	Saúde Itau	R\$ 2.725,81	R\$ 2.630,41	R\$ 0,00	R\$ 0,00	R\$ 0,00	R\$ 6.623,70	R\$ 0,00	R\$ 0,00
17	Unimed	R\$ 945.038,93	R\$ 639.107,45	R\$ 286.526,58	R\$ 828.815,48	R\$ 340.374,92	R\$ 246.174,39	R\$ 570.558,41	R\$ 264.257,42
18	VivaCOM	R\$ 2.796,27	R\$ 2.698,40	R\$ 0,00	R\$ 6.352,84	R\$ 0,00	R\$ 1.146,16	R\$ 0,00	R\$ 10.174,58
19	Vitalis	R\$ 0,00	R\$ 0,00	R\$ 0,00	R\$ 0,00	R\$ 0,00	R\$ 0,00	R\$ 0,00	R\$ 0,00
<b>TOTAL</b>		<b>R\$ 2.282.135,50</b>	<b>R\$ 2.906.143,66</b>	<b>R\$ 1.650.671,23</b>	<b>R\$ 1.817.172,75</b>	<b>R\$ 2.010.249,78</b>	<b>R\$ 1.604.413,53</b>	<b>R\$ 2.111.128,84</b>	<b>R\$ 1.595.982,67</b>

ORD	Convênio	jan/22		fev/22		mar/22		abr/22	
		APRESENTADO	RECEBIDO	APRESENTADO	RECEBIDO	APRESENTADO	RECEBIDO	APRESENTADO	RECEBIDO
1	Affego	R\$ 5.340,88	R\$ 83.469,24	R\$ 28.249,31	R\$ 0,00	R\$ 22.058,27	R\$ 0,00	R\$ 3.422,51	R\$ 0,00
2	Assefaz	R\$ 0,00	R\$ 0,00	R\$ 0,00	R\$ 0,00	R\$ 0,00	R\$ 0,00	R\$ 0,00	R\$ 0,00
3	Caesan	R\$ 0,00	R\$ 11.358,79	R\$ 7.034,17	R\$ 1.246,36	R\$ 14.549,19	R\$ 0,00	R\$ 15.956,14	R\$ 5.831,54
4	Cassi	R\$ 58.978,49	R\$ 0,00	R\$ 12.988,00	R\$ 0,00	R\$ 42.858,18	R\$ 67.252,90	R\$ 17.925,13	R\$ 1.252,82
5	Celgmed	R\$ 9.296,20	R\$ 0,00	R\$ 11.377,06	R\$ 0,00	R\$ 5.420,26	R\$ 0,00	R\$ 0,00	R\$ 0,00
6	Correios	R\$ 0,00	R\$ 0,00	R\$ 0,00	R\$ 0,00	R\$ 0,00	R\$ 0,00	R\$ 0,00	R\$ 0,00
7	Geap	R\$ 0,00	R\$ 0,00	R\$ 66.742,20	R\$ 27.123,79	R\$ 23.576,54	R\$ 38.247,47	R\$ 15.433,33	R\$ 0,00
8	Imas	R\$ 274.303,41	R\$ 0,00	R\$ 270.933,07	R\$ 0,00	R\$ 307.524,49	R\$ 0,00	R\$ 274.248,04	R\$ 106.751,82
9	Ipsago	R\$ 1.080.678,81	R\$ 817.883,54	R\$ 984.449,12	R\$ 485.696,30	R\$ 454.240,83	R\$ 653.423,03	R\$ 626.873,49	R\$ 728.025,78
10	Mais Saúde	R\$ 93.872,91	R\$ 0,00	R\$ 77.270,95	R\$ 0,00	R\$ 38.799,12	R\$ 46.320,00	R\$ 54.124,26	R\$ 0,00
11	Particular	R\$ 192.843,77	R\$ 139.433,75	R\$ 157.791,08	R\$ 125.945,93	R\$ 224.947,99	R\$ 326.407,59	R\$ 129.867,59	R\$ 123.644,67
12	Postal Saúde	R\$ 0,00	R\$ 0,00	R\$ 0,00	R\$ 0,00	R\$ 0,00	R\$ 0,00	R\$ 0,00	R\$ 185.894,27
13	Proasa	R\$ 0,00	R\$ 0,00	R\$ 0,00	R\$ 0,00	R\$ 0,00	R\$ 0,00	R\$ 0,00	R\$ 0,00
14	Samp/AGMP	R\$ 0,00	R\$ 0,00	R\$ 0,00	R\$ 0,00	R\$ 0,00	R\$ 0,00	R\$ 0,00	R\$ 0,00
15	Saúde Caixa	R\$ 0,00	R\$ 0,00	R\$ 12.180,77	R\$ 53.838,41	R\$ 3.829,52	R\$ 0,00	R\$ 0,00	R\$ 5.934,23
16	Saúde Itau	R\$ 12.898,56	R\$ 0,00	R\$ 3.743,09	R\$ 0,00	R\$ 1.428,35	R\$ 9.991,73	R\$ 1.363,00	R\$ 3.513,45
17	Unimed	R\$ 513.810,48	R\$ 23.328,22	R\$ 379.952,82	R\$ 858.416,53	R\$ 870.909,52	R\$ 323.496,46	R\$ 378.916,81	R\$ 822.204,88
18	VivaCOM	R\$ 0,00	R\$ 0,00	R\$ 0,00	R\$ 0,00	R\$ 0,00	R\$ 8.188,48	R\$ 0,00	R\$ 10.303,53
19	Vitalis	R\$ 0,00	R\$ 0,00	R\$ 0,00	R\$ 0,00	R\$ 0,00	R\$ 0,00	R\$ 0,00	R\$ 0,00
<b>TOTAL</b>		<b>R\$ 2.242.023,51</b>	<b>R\$ 1.075.473,54</b>	<b>R\$ 2.012.711,64</b>	<b>R\$ 1.552.267,32</b>	<b>R\$ 2.010.142,26</b>	<b>R\$ 1.473.327,66</b>	<b>R\$ 1.518.130,30</b>	<b>R\$ 1.993.356,99</b>

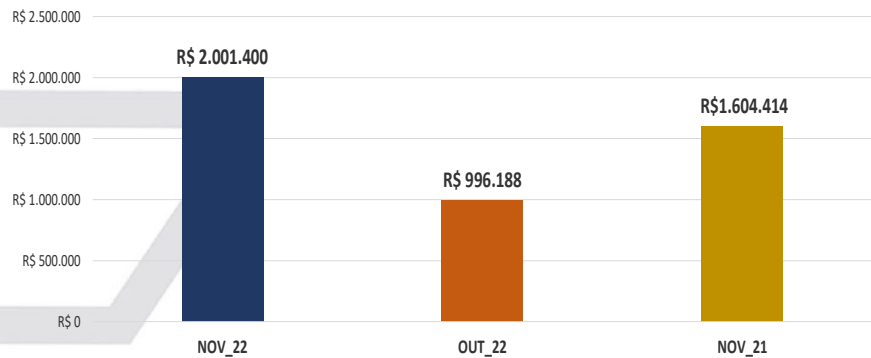
ORD	Convênio	mai/22		jun/22		jul/22		ago/22	
		APRESENTADO	RECEBIDO	APRESENTADO	RECEBIDO	APRESENTADO	RECEBIDO	APRESENTADO	RECEBIDO
1	Affego	R\$ 1.874,10	R\$ 44.899,58	R\$ 6.674,43	R\$ 2.762,36	R\$ 12.334,62	R\$ 0,00	R\$ 54.226,31	R\$ 6.799,49
2	Assefaz	R\$ 0,00	R\$ 0,00	R\$ 0,00	R\$ 0,00	R\$ 0,00	R\$ 0,00	R\$ 0,00	R\$ 0,00
3	Caesan	R\$ 3.111,38	R\$ 11.101,07	R\$ 5.674,04	R\$ 13.345,22	R\$ 1.438,72	R\$ 1.917,21	R\$ 1.126,31	R\$ 4.878,41
4	Cassi	R\$ 32.107,18	R\$ 0,00	R\$ 9.048,12	R\$ 0,00	R\$ 9.053,78	R\$ 54.012,83	R\$ 4.032,24	R\$ 8.214,11
5	Celgmed	R\$ 45.434,61	R\$ 0,00	R\$ 4.497,61	R\$ 0,00	R\$ 17.036,04	R\$ 0,00	R\$ 13.782,31	R\$ 0,00
6	Correios	R\$ 0,00	R\$ 0,00	R\$ 0,00	R\$ 0,00	R\$ 0,00	R\$ 0,00	R\$ 0,00	R\$ 0,00
7	Geap	R\$ 10.929,10	R\$ 55.375,69	R\$ 11.297,88	R\$ 19.085,24	R\$ 24.419,51	R\$ 13.558,04	R\$ 4.763,37	R\$ 9.091,98
8	Imas	R\$ 485.300,18	R\$ 174.495,94	R\$ 312.023,02	R\$ 349.732,51	R\$ 365.550,48	R\$ 264.112,08	R\$ 114.463,87	R\$ 254.206,66
9	Ipsago	R\$ 467.544,53	R\$ 472.933,61	R\$ 520.723,32	R\$ 602.281,18	R\$ 422.070,30	R\$ 446.329,17	R\$ 434.311,78	R\$ 508.098,29
10	Mais Saúde	R\$ 43.071,93	R\$ 0,00	R\$ 67.598,02	R\$ 0,00	R\$ 65.655,40	R\$ 0,00	R\$ 51.878,67	R\$ 0,00
11	Particular	R\$ 80.923,63	R\$ 95.664,13	R\$ 52.274,47	R\$ 131.108,69	R\$ 66.844,48	R\$ 131.727,61	R\$ 39.574,29	R\$ 44.054,53
12	Postal Saúde	R\$ 0,00	R\$ 0,00	R\$ 497,56	R\$ 0,00	R\$ 0,00	R\$ 0,00	R\$ 0,00	R\$ 0,00
13	Proasa	R\$ 0,00	R\$ 0,00	R\$ 0,00	R\$ 0,00	R\$ 0,00	R\$ 0,00	R\$ 0,00	R\$ 0,00
14	Samp/AGMP	R\$ 0,00	R\$ 0,00	R\$ 0,00	R\$ 0,00	R\$ 0,00	R\$ 0,00	R\$ 0,00	R\$ 0,00
15	Saúde Caixa	R\$ 128.258,54	R\$ 8.030,71	R\$ 0,00	R\$ 0,00	R\$ 7.678,70	R\$ 105.980,15	R\$ 8.727,54	R\$ 0,00
16	Saúde Itau	R\$ 2.913,27	R\$ 0,00	R\$ 7.760,07	R\$ 0,00	R\$ 1.802,15	R\$ 2.659,47	R\$ 0,00	R\$ 0,00
17	Unimed	R\$ 330.665,12	R\$ 327.158,32	R\$ 420.062,92	R\$ 339.057,57	R\$ 430.011,85	R\$ 395.968,14	R\$ 340.386,64	R\$ 0,00
18	VivaCOM	R\$ 0,00	R\$ 4.909,13	R\$ 0,00	R\$ 0,00	R\$ 0,00	R\$ 39.753,06	R\$ 0,00	R\$ 4.340,19
19	Vitalis	R\$ 0,00	R\$ 0,00	R\$ 0,00	R\$ 0,00	R\$ 0,00	R\$ 0,00	R\$ 0,00	R\$ 0,00
<b>TOTAL</b>		<b>R\$ 1.632.133,57</b>	<b>R\$ 1.191.568,18</b>	<b>R\$ 1.418.104,46</b>	<b>R\$ 1.457.372,77</b>	<b>R\$ 1.423.896,03</b>	<b>R\$ 1.456.017,76</b>	<b>R\$ 1.067.273,33</b>	<b>R\$ 839.683,66</b>

ORD	Convênio	set/22		out/22		nov/22		TOTAL DO ANO	
		APRESENTADO	RECEBIDO	APRESENTADO	RECEBIDO	APRESENTADO	RECEBIDO	APRESENTADO	RECEBIDO
1	Affego	R\$ 2.457,39	R\$ 8.269,93	R\$ 1.276,08	R\$ 0,00	R\$ 11.496,79	R\$ 47.720,51	R\$ 149.383,69	R\$ 193.921,11
2	Assefaz	R\$ 0,00	R\$ 0,00	R\$ 0,00	R\$ 0,00	R\$ 2.950,41	R\$ 0,00	R\$ 2.950,41	R\$ 0,00
3	Caesan	R\$ 0,00	R\$ 1.293,46	R\$ 0,00	R\$ 1.040,72	R\$ 849,05	R\$ 0,00	R\$ 49.739,00	R\$ 52.012,78
4	Cassi	R\$ 4.222,32	R\$ 1.349,00	R\$ 3.181,07	R\$ 48.955,27	R\$ 9.962,75	R\$ 10.623,55	R\$ 204.357,26	R\$ 191.660,48
5	Celgmed	R\$ 3.192,93	R\$ 0,00	R\$ 3.713,28	R\$ 0,00	R\$ 0,00	R\$ 0,00	R\$ 113.750,30	R\$ 0,00
6	Correios	R\$ 0,00	R\$ 0,00	R\$ 0,00	R\$ 0,00	R\$ 0,00	R\$ 0,00	R\$ 0,00	R\$ 0,00
7	Geap	R\$ 3.843,86	R\$ 6.652,28	R\$ 0,00	R\$ 19.278,59	R\$ 12.990,83	R\$ 4.162,96	R\$ 173.996,62	R\$ 192.576,02
8	Imas	R\$ 186.349,24	R\$ 295.195,33	R\$ 124.933,50	R\$ 267.223,60	R\$ 257.784,44	R\$ 462.972,04	R\$ 2.973.413,74	R\$ 2.174.689,98
9	Ipsago	R\$ 489.544,80	R\$ 0,00	R\$ 338.665,94	R\$ 409.260,06	R\$ 310.547,14	R\$ 991.051,64	R\$ 6.129.650,06	R\$ 6.114.982,60
10	Mais Saúde	R\$ 127.054,07	R\$ 0,00	R\$ 76.153,03	R\$ 0,00	R\$ 72.170,33	R\$ 0,00	R\$ 767.648,69	R\$ 46.320,00
11	Particular	R\$ 71.573,20	R\$ 114.780,09	R\$ 81.633,19	R\$ 0,00	R\$ 117.789,28	R\$ 105.009,56	R\$ 1.216.062,97	R\$ 1.337.776,55
12	Postal Saúde	R\$ 0,00	R\$ 0,00	R\$ 826,32	R\$ 0,00	R\$ 0,00	R\$ 0,00	R\$ 1.323,88	R\$ 185.894,27
13	Proasa	R\$ 0,00	R\$ 0,00	R\$ 0,00	R\$ 0,00	R\$ 0,00	R\$ 0,00	R\$ 0,00	R\$ 0,00
14	Samp/AGMP	R\$ 0,00	R\$ 0,00	R\$ 0,00	R\$ 0,00	R\$ 0,00	R\$ 0,00	R\$ 0,00	R\$ 0,00
15	Saúde Caixa	R\$ 0,00	R\$ 0,00	R\$ 8.309,18	R\$ 0,00	R\$ 5.448,59	R\$ 11.492,44	R\$ 174.432,84	R\$ 182.275,94
16	Saúde Itau	R\$ 10.113,55	R\$ 9.384,45	R\$ 1.964,40	R\$ 0,00	R\$ 0,00	R\$ 0,00	R\$ 43.986,44	R\$ 25.549,10
17	Unimed	R\$ 279.501,33	R\$ 645.221,47	R\$ 381.584,10	R\$ 250.429,40	R\$ 304.908,79	R\$ 356.642,63	R\$ 4.630.710,38	R\$ 4.341.923,62
18	VivaCOM	R\$ 0,00	R\$ 16.098,24	R\$ 0,00	R\$ 0,00	R\$ 0,00	R\$ 11.724,44	R\$ 0,00	R\$ 95.317,07
19	Vitalis	R\$ 0,00	R\$ 0,00	R\$ 0,00	R\$ 0,00	R\$ 0,00	R\$ 0,00	R\$ 0,00	R\$ 0,00
<b>TOTAL</b>		<b>R\$ 1.177.852,69</b>	<b>R\$ 1.098.244,23</b>	<b>R\$ 1.022.240,09</b>	<b>R\$ 996.187,64</b>	<b>R\$ 1.106.898,40</b>	<b>R\$ 2.001.399,77</b>	<b>R\$ 16.631.406,28</b>	<b>R\$ 15.134.899,52</b>

e) Os valores totais apresentados e recebidos, por convênio e particulares, em comparação ao mês anterior e mesmo mês de 2021:

ORD	CONVENIO	nov/22		out/22		VAR (R\$) ENTRE NOV/22 e OUT/22		nov/21	
		APRESENTADO	RECEBIDO	APRESENTADO	RECEBIDO	APRESENTADO	RECEBIDO	APRESENTADO	RECEBIDO
1	Affego	R\$ 11.496,79	R\$ 47.720,51	R\$ 1.276,08	R\$ 0,00	R\$ 10.221	R\$ 47.721	R\$ 101.858,50	R\$ 6.318,71
2	Assefaz	R\$ 2.950,41	R\$ 0,00	R\$ 0,00	R\$ 0,00	R\$ 2.950	R\$ 0	R\$ 0,00	R\$ 0,00
3	Caesan	R\$ 849,05	R\$ 0,00	R\$ 0,00	R\$ 1.040,72	R\$ 849	<b>-R\$ 1.041</b>	R\$ 14.877,22	R\$ 0,00
4	Cassi	R\$ 9.962,75	R\$ 10.623,55	R\$ 3.181,07	R\$ 48.955,27	R\$ 6.782	<b>-R\$ 3.332</b>	R\$ 56.630,67	R\$ 10.563,49
5	Celgmed	R\$ 0,00	R\$ 0,00	R\$ 3.713,28	R\$ 0,00	<b>-R\$ 3.713</b>	R\$ 0,00	R\$ 0,00	R\$ 0,00
6	Correios	R\$ 0,00	R\$ 0,00	R\$ 0,00	R\$ 0,00	R\$ 0	R\$ 0	R\$ 0,00	R\$ 0,00
7	Geap	R\$ 12.990,83	R\$ 4.162,96	R\$ 0,00	R\$ 19.278,59	R\$ 12.991	<b>-R\$ 15.116</b>	R\$ 40.320,69	R\$ 0,00
8	Imas	R\$ 257.784,44	R\$ 462.972,04	R\$ 124.933,50	R\$ 267.223,60	R\$ 132.851	R\$ 195.748	R\$ 187.435,99	R\$ 462.685,71
9	Ipsago	R\$ 310.547,14	R\$ 991.051,64	R\$ 338.665,94	R\$ 409.260,06	<b>R\$ 28.119</b>	R\$ 581.792	R\$ 1.029.616,35	R\$ 630.530,20
10	Mais Saúde	R\$ 72.170,33	R\$ 0,00	R\$ 76.153,03	R\$ 0,00	<b>-R\$ 3.983</b>	R\$ 0	R\$ 17.695,91	R\$ 0,00
11	Particular	R\$ 117.789,28	R\$ 105.009,56	R\$ 81.633,19	R\$ 0,00	R\$ 36.156	R\$ 105.010	R\$ 155.413,45	R\$ 172.493,18
12	Postal Saúde	R\$ 0,00	R\$ 0,00	R\$ 826,32	R\$ 0,00	<b>-R\$ 826</b>	R\$ 0	R\$ 0,00	R\$ 0,00
13	Proasa	R\$ 0,00	R\$ 0,00	R\$ 0,00	R\$ 0,00	R\$ 0	R\$ 0	R\$ 0,00	R\$ 0,00
14	Samp/AGMP	R\$ 0,00	R\$ 0,00	R\$ 0,00	R\$ 0,00	R\$ 0	R\$ 0	R\$ 0,00	R\$ 0,00
15	Saúde Caixa	R\$ 5.448,59	R\$ 11.492,44	R\$ 8.309,18	R\$ 0,00	<b>-R\$ 2.861</b>	R\$ 11.492	R\$ 66.026,08	R\$ 67.877,99
16	Saúde Itau	R\$ 0,00	R\$ 0,00	R\$ 1.964,40	R\$ 0,00	<b>-R\$ 1.964</b>	R\$ 0	R\$ 0,00	R\$ 6.623,70
17	Unimed	R\$ 304.908,79	R\$ 356.642,63	R\$ 381.584,10	R\$ 250.429,40	<b>-R\$ 76.675</b>	R\$ 106.213	R\$ 340.374,92	R\$ 246.174,39
18	VivaCOM	R\$ 0,00	R\$ 11.724,44	R\$ 0,00	R\$ 0,00	R\$ 0	R\$ 11.724	R\$ 0,00	R\$ 1.146,16
19	Vitalis	R\$ 0,00	R\$ 0,00	R\$ 0,00	R\$ 0,00	R\$ 0	R\$ 0	R\$ 0,00	R\$ 0,00
<b>TOTAL</b>		<b>R\$ 1.106.898</b>	<b>R\$ 2.001.400</b>	<b>R\$ 1.022.240</b>	<b>R\$ 996.188</b>	<b>R\$ 84.658</b>	<b>R\$ 1.005.212</b>	<b>R\$ 2.010.259</b>	<b>R\$ 1.604.414</b>
		<b>VARIAÇÃO % /R\$</b>				<b>8%</b>	<b>101%</b>	<b>-4%</b>	<b>25%</b>
						<b>R\$ 84.658</b>	<b>R\$ 1.005.212</b>	<b>-R\$ 983.351</b>	<b>R\$ 396.986</b>

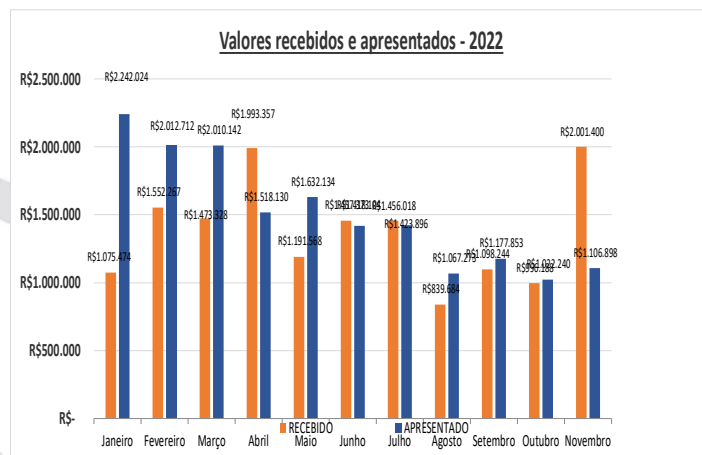
Recebimentos - Comparativo mensal e anual -



2020					
Mês	RECEBIDO	APRESENTADO	DIFERENÇA em R\$	VAR% (REC/APR)	
Janeiro	R\$ 1.124.828	R\$ 1.380.052	-R\$ 255.223	-18%	
Fevereiro	R\$ 1.306.735	R\$ 1.459.375	-R\$ 152.640	-10%	
Março	R\$ 974.118	R\$ 1.309.000	-R\$ 334.882	-26%	
Abril	R\$ 1.104.595	R\$ 1.101.433	R\$ 3.162	0%	
Mai	R\$ 1.031.004	R\$ 833.225	R\$ 197.778	24%	
Junho	R\$ 1.056.084	R\$ 1.218.732	-R\$ 162.648	-13%	
Julho	R\$ 1.650.417	R\$ 2.319.054	-R\$ 668.636	-29%	
Agosto	R\$ 1.492.679	R\$ 2.627.496	-R\$ 1.134.817	-43%	
Setembro	R\$ 1.893.926	R\$ 2.678.778	-R\$ 784.852	-29%	
Outubro	R\$ 2.271.852	R\$ 2.462.670	-R\$ 190.819	-8%	
Novembro	R\$ 2.327.019	R\$ 2.371.616	-R\$ 44.596	-2%	
Dezembro	R\$ 2.534.323	R\$ 1.486.187	R\$ 1.048.136	71%	
<b>Total</b>	<b>R\$ 18.767.579</b>	<b>R\$ 21.247.617</b>	<b>-R\$ 2.480.038</b>	<b>-11,7%</b>	

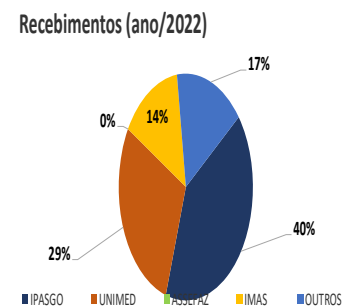
2021					
Mês	RECEBIDO	APRESENTADO	DIFERENÇA em R\$	VAR% (REC/APR)	
Janeiro	R\$ 1.514.505	R\$ 1.723.820	-R\$ 209.316	-12%	
Fevereiro	R\$ 1.014.800	R\$ 1.476.500	-R\$ 461.700	-31%	
Março	R\$ 1.464.178	R\$ 2.358.212	-R\$ 894.034	-38%	
Abril	R\$ 3.106.563	R\$ 2.949.332	R\$ 157.231	5%	
Mai	R\$ 4.145.586	R\$ 2.710.730	R\$ 1.434.856	53%	
Junho	R\$ 2.342.034	R\$ 2.691.368	-R\$ 349.334	-13%	
Julho	R\$ 2.563.224	R\$ 2.503.484	R\$ 59.740	2%	
Agosto	R\$ 2.264.205	R\$ 1.881.119	R\$ 383.086	20%	
Setembro	R\$ 2.906.144	R\$ 2.282.136	R\$ 624.008	27%	
Outubro	R\$ 1.817.173	R\$ 1.650.671	R\$ 166.502	10%	
Novembro	R\$ 1.604.414	R\$ 2.010.250	-R\$ 405.836	-20%	
Dezembro	R\$ 1.595.983	R\$ 2.111.129	-R\$ 515.146	-24%	
<b>Total</b>	<b>R\$ 26.338.808</b>	<b>R\$ 26.348.751</b>	<b>-R\$ 9.943</b>	<b>-0,04%</b>	

2022					
Mês	RECEBIDO	APRESENTADO	DIFERENÇA em R\$	VAR% (REC/APR)	
Janeiro	R\$ 1.075.474	R\$ 2.242.024	-R\$ 1.166.550	-52%	
Fevereiro	R\$ 1.552.267	R\$ 2.012.712	-R\$ 460.444	-23%	
Março	R\$ 1.473.328	R\$ 2.010.142	-R\$ 536.815	-27%	
Abril	R\$ 1.993.357	R\$ 1.518.130	R\$ 475.227	31%	
Mai	R\$ 1.191.568	R\$ 1.632.134	-R\$ 440.565	-27%	
Junho	R\$ 1.457.373	R\$ 1.418.104	R\$ 39.268	3%	
Julho	R\$ 1.456.018	R\$ 1.423.896	R\$ 32.122	2%	
Agosto	R\$ 839.684	R\$ 1.067.273	-R\$ 227.590	-21%	
Setembro	R\$ 1.098.244	R\$ 1.177.853	-R\$ 79.608	-7%	
Outubro	R\$ 996.188	R\$ 1.022.240	-R\$ 26.052	-3%	
Novembro	R\$ 2.001.400	R\$ 1.106.898	R\$ 894.501	81%	
<b>Total</b>	<b>R\$ 15.134.900</b>	<b>R\$ 16.631.406</b>	<b>-R\$ 1.496.507</b>	<b>-9,0%</b>	
<b>Média/mês</b>	<b>R\$ 1.523.606</b>	<b>R\$ 1.945.752</b>			

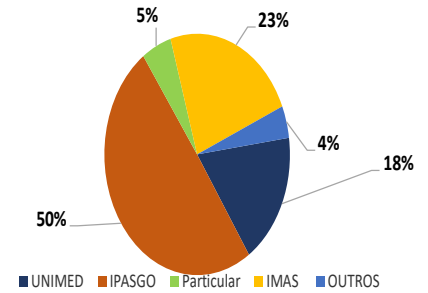


e1) Valores recebidos por convênio no mês em estudo e no exercício de 2022:

2022 (anual)		
Convênio	Valor recebido	Part%
IPASGO	R\$ 6.114.983	40%
UNIMED	R\$ 4.341.924	29%
ASSEFAZ	R\$ 0	0%
IMAS	R\$ 2.174.690	14%
OUTROS	R\$ 2.503.303	17%
<b>Total</b>	<b>R\$ 15.134.900</b>	<b>100%</b>



Recebimentos (mês/2022)

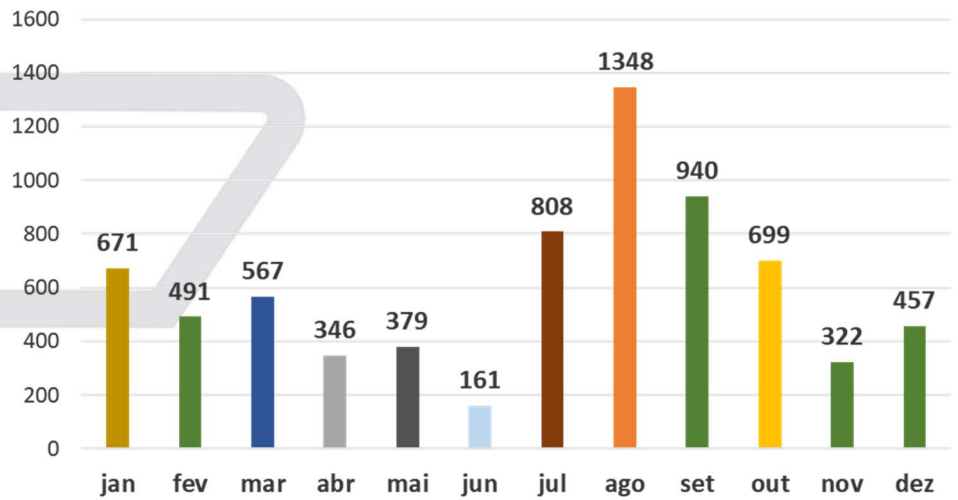


2022 (mês)		
Convênio	Valor recebido	Part%
UNIMED	R\$ 356.643	18%
IPASGO	R\$ 991.052	50%
Particular	R\$ 105.010	5%
IMAS	R\$ 462.972	23%
OUTROS	R\$ 85.724	4%
<b>Total</b>	<b>R\$ 2.001.400</b>	<b>100%</b>

f) Exames realizados por rede conveniada e particular nos anos de 2020, 2021 e 2022, até o mês em estudo:

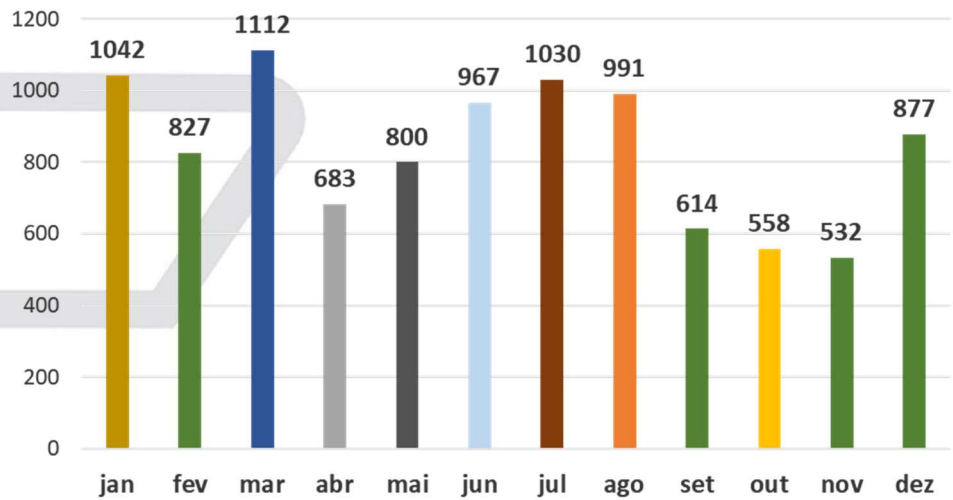
Exames realizados															
2020															
Ord	Convênio	jan	fev	mar	abr	mai	jun	jul	ago	set	out	nov	dez	Total	Part%
1	Affego	0	1	0	0	0	0	3	5	7	4	4	3	27	0%
2	Assefaz	3	1	2	4	0	0	0	0	0	0	0	0	10	0%
3	Caesan	1	3	3	1	1	0	0	4	20	6	3	0	42	1%
4	Cassi	5	4	7	1	7	2	7	20	3	6	4	4	70	1%
5	Celgmed	3	5	10	1	3	2	7	12	7	5	0	6	61	1%
6	Fusex	0	0	0	0	0	0	0	0	0	0	0	1	1	0%
7	Geap	12	7	4	3	3	4	10	8	4	3	6	4	68	1%
8	Imas	133	114	121	98	73	20	160	232	154	125	54	66	1350	19%
9	Ipasgo	242	163	206	102	124	67	252	487	369	230	124	143	2509	35%
10	Itau	2	0	1	0	1	0	2	0	1	3	1	2	13	0%
11	Particular	46	13	19	12	24	12	63	65	68	45	24	30	421	6%
12	Postal Saúde	1	1	2	0	2	1	0	1	2	1	0	0	11	0%
13	Proasa	0	0	0	0	0	1	2	0	1	1	0	0	5	0%
14	Real Grandeza								1	0	0	0	0	1	0%
15	Saram	0	0	0	0	0	0	0	0	0	0	0	0	0	0%
16	Saúde Caixa	6	6	3	0	3	0	6	2	2	4	1	2	35	0%
17	SMS	0	0	0	0	0	0	4	2	0	0	0	0	6	0%
18	Unimed	215	173	189	118	138	51	292	509	302	266	101	187	2541	35%
19	Vitalis	2	0	0	6	0	1	0	0	0	0	0	0	9	0%
20	Mais Saúde	0	0	0	0	0	0	0	0	0	0	0	0	9	0%
<b>Total</b>		<b>671</b>	<b>491</b>	<b>567</b>	<b>346</b>	<b>379</b>	<b>161</b>	<b>808</b>	<b>1348</b>	<b>940</b>	<b>699</b>	<b>322</b>	<b>457</b>	<b>7189</b>	<b>100,0%</b>
<b>Média</b>		593													
<b>Evol%</b>	<b>base</b>	<b>-2,7%</b>	<b>15%</b>	<b>-39%</b>	<b>10%</b>	<b>-58%</b>	<b>402%</b>	<b>67%</b>	<b>-30%</b>	<b>-26%</b>	<b>-54%</b>	<b>42%</b>			
	<b>base</b>	<b>-180</b>	<b>76</b>	<b>-221</b>	<b>33</b>	<b>-218</b>	<b>647</b>	<b>540</b>	<b>-408</b>	<b>-241</b>	<b>-377</b>	<b>135</b>			
<b>Part%</b>		<b>9,3%</b>	<b>6,8%</b>	<b>7,9%</b>	<b>4,8%</b>	<b>5,3%</b>	<b>2,2%</b>	<b>11,2%</b>	<b>18,8%</b>	<b>13,1%</b>	<b>9,7%</b>	<b>4,5%</b>	<b>6,4%</b>	<b>100%</b>	

## Exames realizados - 2020



Exames realizados															
2021															
Ord	Convênio	jan	fev	mar	abr	mai	jun	jul	ago	set	out	nov	dez	Total	Part%
1	Affego	9	3	10	4	2	7	5	0	7	1	0	4	52	1%
2	Assez	1	2	3	0	0	3	2	4	0	0	0	0	15	0%
3	Caesan	5	24	14	6	14	4	7	2	1	4	1	6	88	1%
4	Cassi	17	10	10	8	5	8	4	10	4	8	3	4	91	1%
5	Celgmed	9	6	11	2	1	5	5	3	16	3	0	6	67	1%
6	Correios	2	0	4	3	4	0	0	0	0	0	0	0	13	0%
7	Geap	9	5	11	1	4	11	6	8	8	8	5	12	88	1%
8	Imas	151	54	1	0	43	87	130	109	107	84	69	117	952	9%
9	Ipasgo	319	329	447	318	257	311	320	363	207	187	177	253	3488	35%
10	Mais Saúde	19	16	76	39	49	66	58	59	61	38	68	89	638	6%
11	Particular	70	72	81	45	50	48	47	52	12	37	15	30	559	6%
12	Proasa	0	0	0	0	0	0	8	0	1	1	1	1	12	0%
13	Portal Saúde	0	0	0	0	0	0	0	1	1	1	0	1	4	0%
14	Samp/AGMP	0	0	0	2	0	0	0	0	1	0	0	1	4	0%
15	Saúde Caixa	9	2	9	4	9	14	13	21	9	1	0	7	98	1%
16	Saúde Itaú	5	4	0	0	2	3	5	2	3	2	0	0	26	0%
17	Unimed	417	300	434	249	360	400	420	357	176	183	193	345	3834	38%
18	Vitalis	0	0	1	2	0	0	0	0	0	0	0	1	4	0%
0		1042	827	1112	683	800	967	1030	991	614	558	532	877	10033	100,0%
0			923												
0	base	-21%	34%	-39%	17%	21%	7%	-4%	-38%	-9%	-5%	65%			
0	base	-215	285	-429	117	167	63	-39	-377	-56	-26	345			
0		10,4%	8,2%	11,1%	6,8%	8,0%	9,6%	10,3%	9,9%	8,5%	7,8%	7,4%	12,2%		110%

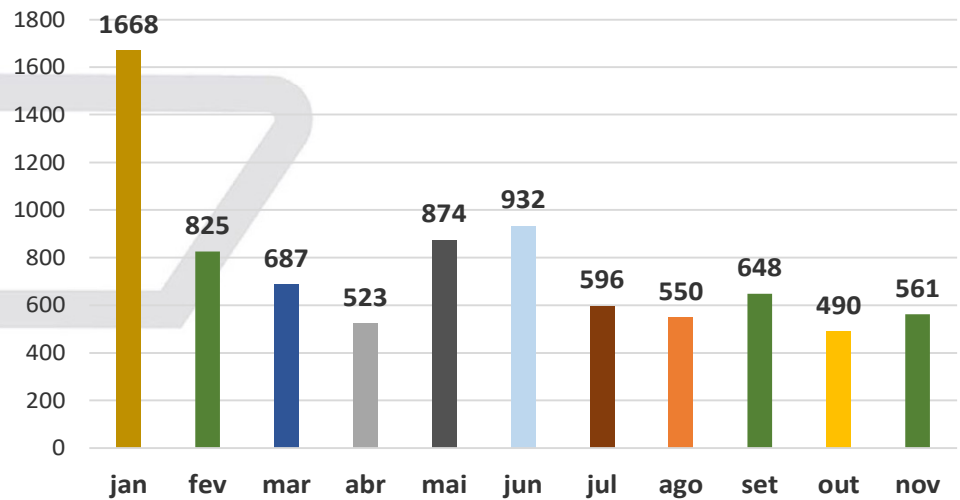
## Exames realizados - 2021



Exames realizados														
2022														
Ord	Convênio	jan	fev	mar	abr	mai	jun	jul	ago	set	out	nov	Total	Part%
1	Affego	12	3	0	1	4	8	3	0	3	0	2	36	0%
2	Assefaz	3	0	0	0	0	1	2	1	0	5	0	12	0%
3	Caesan	5	9	12	1	2	9	1	3	4	2	1	49	1%
4	Cassi	14	4	1	4	5	16	2	5	2	3	4	60	1%
5	Celgmed	10	6	7	5	5	10	4	7	2	1	4	61	1%
6	Correios	0	0	0	0	0	0	0	0	0	0	0	0	0%
7	Geap	17	4	9	7	1	6	5	4	0	0	8	61	1%
8	Imas	178	158	126	100	158	103	68	66	83	89	56	1185	14%
9	Ipasgo	538	270	204	160	250	266	166	161	197	149	151	2512	30%
10	Mais Saúde	156	61	54	50	89	101	92	82	100	68	84	937	11%
11	Particular	67	31	39	11	22	45	19	20	12	11	16	293	4%
12	Proasa	1	0	4	0	0	0	2	0	0	0	0	7	0%
13	Portal Saúde	5	4	0	0	0	0	0	0	0	0	0	9	0%
14	Samp/AGMP	0	0	0	0	2	0	0	0	0	0	0	2	0%
15	Saúde Caixa	18	5	4	0	7	5	5	5	5	4	6	64	1%
16	Saúde Itaú	3	0	0	6	4	2	2	2	5	0	1	25	0%
17	Unimed	640	270	227	177	325	360	225	194	235	158	228	3039	36%
18	Vitallis	1	0	0	1	0	0	0	0	0	0	0	2	0%
<b>Total</b>		<b>1668</b>	<b>825</b>	<b>687</b>	<b>523</b>	<b>874</b>	<b>932</b>	<b>596</b>	<b>550</b>	<b>648</b>	<b>490</b>	<b>561</b>	<b>8354</b>	<b>100,0%</b>
Média		915												
Evol%		base	-51%	-17%	-24%	67%	7%	-36%	-8%	18%	-24%	14%		
Evol%		base	-843	-138	-164	351	58	-336	-46	98	-158	71		
Part%		20,0%	9,9%	8,2%	6,3%	10,5%	11,2%	7,1%	6,6%	9,0%	6,8%	7,8%	103%	



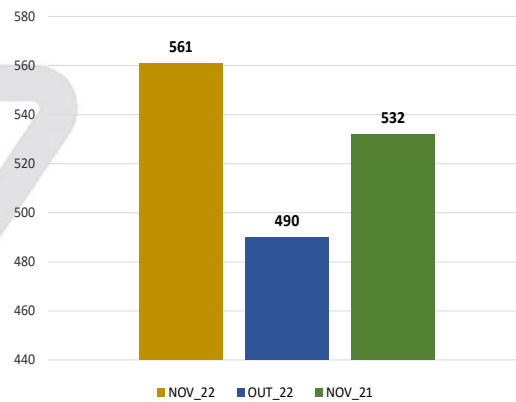
## Exames realizados - 2022



g) Exames realizados nos períodos acima analisados em comparação ao mês anterior e o mês correlato no exercício de 2021:

Exames realizados						
Comparativo Mensal e Anual						
Ord	Convênio	NOV_22	OUT_22	VAR%	NOV_21	VAR%
1	Affego	2	0	0%	0	0%
2	Assez	0	5	0%	0	0%
3	Caesan	1	2	-50%	1	0%
4	Cassi	4	3	33%	3	33%
5	Celgmed	4	1	300%	0	0%
6	Correios	0	0	0%	0	0%
7	Geap	8	0	0%	5	60%
8	Imas	56	89	-37%	69	-19%
9	Ipasgo	151	149	1%	177	-15%
10	Mais Saúde	84	68	24%	68	24%
11	Particular	16	11	45%	15	7%
12	Proasa	0	0	0%	1	0%
13	Portal Saúde	0	0	0%	0	0%
14	Samp/AGMP	0	0	0%	0	0%
15	Saúde Caixa	6	4	0%	0	0%
16	Saúde Itaú	1	0	0%	0	0%
17	Unimed	228	158	44%	193	18%
18	Vitallis	0	0	0%	0	0%
<b>Total</b>		<b>561</b>	<b>490</b>	<b>14%</b>	<b>532</b>	<b>5%</b>

Exames realizados - Comparativo de períodos



h) Exames diagnósticos realizados por especialidade nos anos de 2020, 2021 e 2022, até o mês em estudo:

NÚMERO DE EXAMES DIAGNÓSTICOS															
2020															
TIPO	jan	fev	mar	abr	mai	jun	jul	ago	set	out	nov	dez	total	VARIAÇÃO	
Anatomia Patológica	21	17	18	11	13	6	23	0	14	3	2	4	111	-1	-25%
Tomografia	310	354	430	243	224	0	651	1213	863	590	143	318	5029	592	186%
Ultrasonografia	77	36	30	10	29	5	9	17	8	19	41	22	226	20	91%
Radiologia	225	50	55	58	84	123	79	83	11	29	94	83	749	-30	-36%
Ecocardiografia	38	34	34	24	29	27	46	35	44	58	42	30	403	4	13%
<b>Total</b>	<b>671</b>	<b>491</b>	<b>567</b>	<b>346</b>	<b>379</b>	<b>161</b>	<b>808</b>	<b>1348</b>	<b>940</b>	<b>699</b>	<b>322</b>	<b>457</b>	<b>6518</b>	<b>-241</b>	<b>-26%</b>
Média	599														

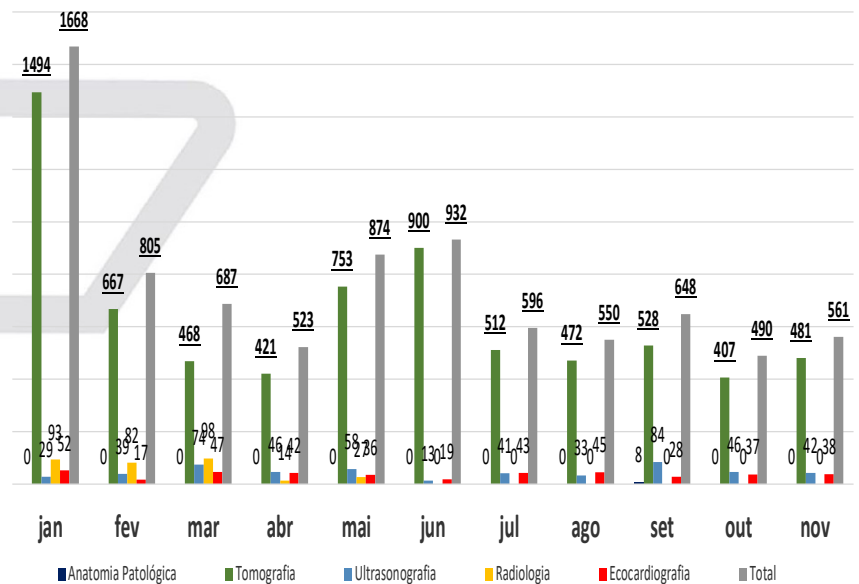
  

NÚMERO DE EXAMES DIAGNÓSTICOS															
2021															
TIPO	jan	fev	mar	abr	mai	jun	jul	ago	set	out	nov	dez	total	VARIAÇÃO	
Anatomia Patológica	3	1	0	0	0	0	0	0	0	2	1	0	7	-1	-100,0%
Tomografia	910	739	979	564	675	774	1153	829	449	409	384	718	8583	334	87,0%
Ultrasonografia	42	28	16	23	17	13	25	24	27	32	52	15	314	-37	-71,2%
Radiologia	53	30	97	63	73	96	91	88	68	75	58	85	877	27	46,6%
Ecocardiografia	34	29	20	33	35	31	46	41	54	40	38	59	460	21	55,3%
<b>Total</b>	<b>1042</b>	<b>827</b>	<b>1112</b>	<b>683</b>	<b>800</b>	<b>914</b>	<b>1315</b>	<b>982</b>	<b>598</b>	<b>558</b>	<b>533</b>	<b>877</b>	<b>10241</b>	<b>9364</b>	<b>64,5%</b>
Média	853														

NÚMERO DE EXAMES DIAGNÓSTICOS														
2022														
TIPO	jan	fev	mar	abr	mai	jun	jul	ago	set	out	nov	total	VARIAÇÃO	
Anatomia Patológica	0	0	0	0	0	0	0	0	8	0	0	8	0	0,0%
Tomografia	1494	667	468	421	753	900	512	472	528	407	481	7103	74	18,2%
Ultrasonografia	29	39	74	46	58	13	41	33	84	46	42	505	-4	-8,7%
Radiologia	93	82	98	14	27	0	0	0	0	0	0	314	0	0,0%
Ecocardiografia	52	17	47	42	36	19	43	45	28	37	38	404	1	2,7%
<b>Total</b>	<b>1668</b>	<b>805</b>	<b>687</b>	<b>523</b>	<b>874</b>	<b>932</b>	<b>596</b>	<b>550</b>	<b>648</b>	<b>490</b>	<b>561</b>	<b>8334</b>	<b>71</b>	<b>14,5%</b>
Média	911													

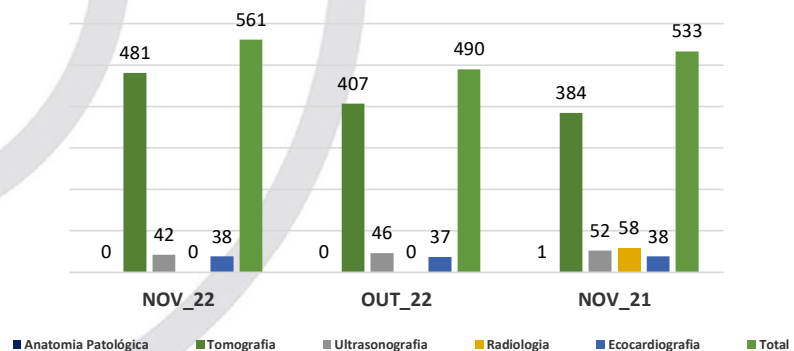
## Exames diagnósticos - 2022



i) Exames diagnósticos realizados por especialidade nos períodos acima analisados em comparação ao mês anterior e o mês correlato no exercício de 2021:

NÚMERO DE EXAMES DIAGNÓSTICOS					
TIPO	NOV_22	OUT_22	VAR%	NOV_21	VAR% NOV_22 e NOV_21
Anatomia Patológica	0	0	0%	1	-100%
Tomografia	481	407	18%	384	25%
Ultrasonografia	42	46	-9%	52	-19%
Radiologia	0	0	0%	58	-100%
Ecocardiografia	38	37	3%	38	0%
<b>Total</b>	<b>561</b>	<b>490</b>	<b>14%</b>	<b>533</b>	<b>5%</b>

### Exames Diagnósticos - Comparativo mensal e anual -



j) As atividades operacionais mensais comparativas com o mês anterior e igual período no ano de 2021:

J1) Internações realizadas.

INTERNAÇÕES															
2020															
TIPO	jan	fev	mar	abr	mai	jun	jul	ago	set	out	nov	dez	total	VARIAÇÃO	
Clínica Médica	173	149	77	19	48	173	78	87	57	66	63	77	894	14	22%
Clínica Cirúrgica	133	110	159	115	104	31	45	55	71	104	113	121	1028	8	7%
Unidade de Terapia Intensiva	25	39	37	28	50	75	165	154	143	114	46	55	906	9	20%
<b>Total</b>	<b>331</b>	<b>298</b>	<b>273</b>	<b>162</b>	<b>202</b>	<b>279</b>	<b>288</b>	<b>296</b>	<b>271</b>	<b>284</b>	<b>222</b>	<b>253</b>	<b>2828</b>	<b>31</b>	<b>14%</b>
Média	263														

INTERNAÇÕES															
2021															
TIPO	jan	fev	mar	abr	mai	jun	jul	ago	set	out	nov	dez	total	VARIAÇÃO	
Clínica Médica	61	41	16	28	36	77	78	71	80	75	70	84	717	14	20%
Clínica Cirúrgica	120	73	53	75	107	41	71	59	61	65	90	117	932	27	30%
Unidade de Terapia Intensiva	72	93	122	101	100	100	83	52	20	16	20	11	790	-9	-45%
<b>Total</b>	<b>253</b>	<b>207</b>	<b>191</b>	<b>204</b>	<b>243</b>	<b>218</b>	<b>232</b>	<b>182</b>	<b>161</b>	<b>156</b>	<b>180</b>	<b>212</b>	<b>2439</b>	<b>32</b>	<b>18%</b>
Média	203														

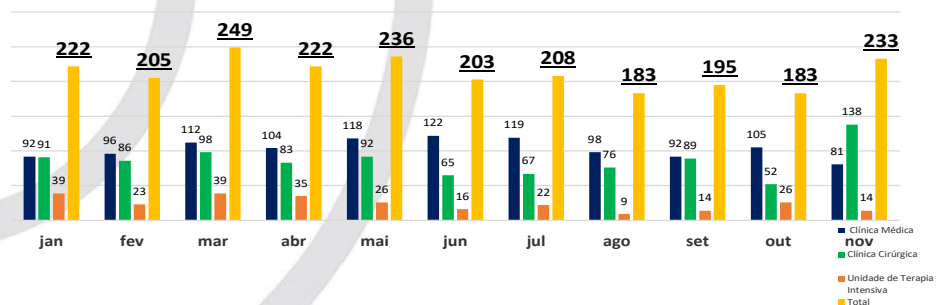
  

INTERNAÇÕES														
2022														
TIPO	jan	fev	mar	abr	mai	jun	jul	ago	set	out	nov	total	VARIAÇÃO	
Clínica Médica	92	96	112	104	118	122	119	98	92	105	81	1139	-24	-22,9%
Clínica Cirúrgica	91	86	98	83	92	65	67	76	89	52	138	937	86	165,4%
Unidade de Terapia Intensiva	39	23	39	35	26	16	22	9	14	26	14	263	-12	-46,2%
<b>Total</b>	<b>222</b>	<b>205</b>	<b>249</b>	<b>222</b>	<b>236</b>	<b>203</b>	<b>208</b>	<b>183</b>	<b>195</b>	<b>183</b>	<b>233</b>	<b>2339</b>	<b>50</b>	<b>27%</b>
Média	227													

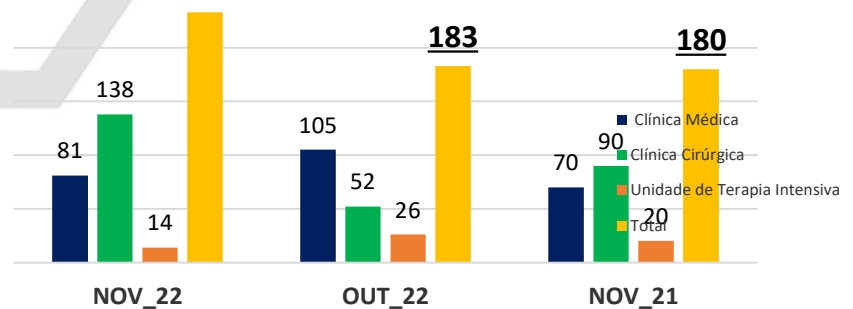
INTERNAÇÕES														
2022														
TIPO	jan	fev	mar	abr	mai	jun	jul	ago	set	out	nov	total	VARIAÇÃO	
Clínica Médica	92	96	112	104	118	122	119	98	92	105	81	1139	-24	-22,9%
Clínica Cirúrgica	91	86	98	83	92	65	67	76	89	52	138	937	86	165,4%
Unidade de Terapia Intensiva	39	23	39	35	26	16	22	9	14	26	14	263	-12	-46,2%
<b>Total</b>	<b>222</b>	<b>205</b>	<b>249</b>	<b>222</b>	<b>236</b>	<b>203</b>	<b>208</b>	<b>183</b>	<b>195</b>	<b>183</b>	<b>233</b>	<b>2339</b>	<b>50</b>	<b>27%</b>
Média	227													

Internações - 2021 - 2022



INTERNAÇÕES					
TIPO	NOV_22	OUT_22	VAR%	NOV_21	VAR% NOV_22 e NOV_21
Clínica Médica	81	105	-23%	70	16%
Clínica Cirúrgica	138	52	165%	90	53%
Unidade de Terapia Intensiva	14	26	-46%	20	-30%
<b>Total</b>	<b>233</b>	<b>183</b>	<b>27%</b>	<b>180</b>	<b>29%</b>

### Internações - Comparativo mensal e anual - 233



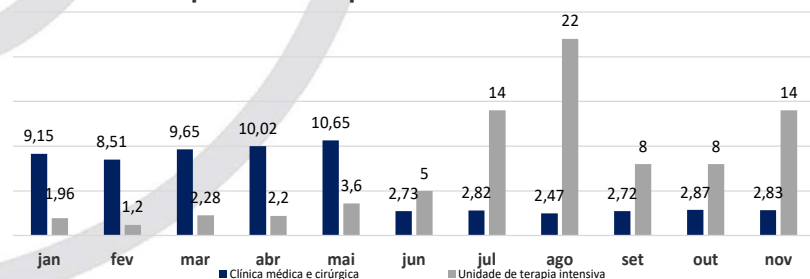
### J2) Tempo médio de permanência.

TEMPO MÉDIO DE PERMANÊNCIA														
2020														
TIPO	jan	fev	mar	abr	mai	jun	jul	ago	set	out	nov	dez	média	VARIAÇÃO
Clínica médica e cirúrgica	3	2,2	3,7	2,7	2,8	1,9	4,9	3,6	3,3	2,1	2,8	3,0	3,0	8%
Unidade de terapia intensiva	11	8,5	9	6,71	4,86	7,01	6,06	6,23	6,82	6,97	5,88	5,2	6,7	-12%

TEMPO MÉDIO DE PERMANÊNCIA														
2021														
TIPO	jan	fev	mar	abr	mai	jun	jul	ago	set	out	nov	dez	média	VARIAÇÃO
Clínica médica e cirúrgica	3,5	4,67	6,26	4,58	3,12	2,12	3,06	3,25	3,59	2,83	2,38	2,5	3,5	5%
Unidade de terapia intensiva	5,43	8,08	8,57	9,44	9,24	8,88	12,47	15,23	16,86	14,99	11,44	0,16	10,1	-99%

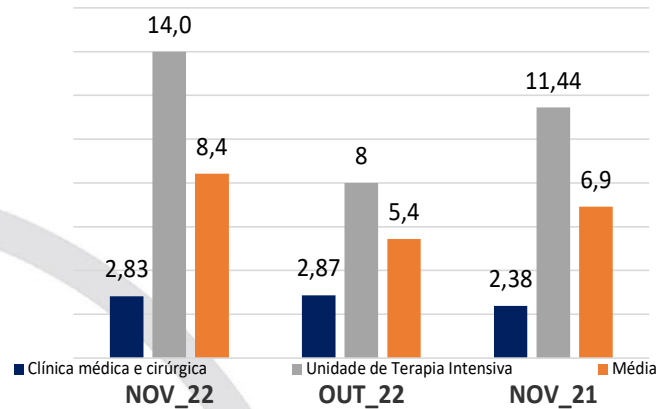
TEMPO MÉDIO DE PERMANÊNCIA														
2022														
TIPO	jan	fev	mar	abr	mai	jun	jul	ago	set	out	nov	média	VARIAÇÃO	
Clínica médica e cirúrgica	9,15	8,51	9,65	10,02	10,65	2,73	2,82	2,47	2,72	2,87	2,83	5,9	6%	
Unidade de terapia intensiva	1,96	1,2	2,28	2,2	3,6	5	14	22	8	8	14	7,5	0%	

### Tempo médio de permanência - 2021 - 2022



TEMPO MÉDIO DE PERMANÊNCIA					
TIPO	NOV_22	OUT_22	VAR%	NOV_21	VAR% NOV_22 e NOV_21
Clínica médica e cirúrgica	2,83	2,87	0%	2,38	19%
Unidade de Terapia Intensiva	14,0	8	0%	11,44	22%
Média	8,4	5,4	0%	6,9	22%

### Tempo médio de permanência - Comparativo mensal e anual -



### J3) Taxa média de ocupação de leitos.

TAXA DE OCUPAÇÃO MÉDIA DE OCUPAÇÃO DE LEITOS														
2020														
TIPO	jan	fev	mar	abr	mai	jun	jul	ago	set	out	nov	dez	média	VARIAÇÃO
Clínica Médica	79,6	60,3	71,0	37,8	44,0	40,6	93,8	86,2	74,5	59,2	52,0	62,0	61,9	19%
Unidade de terapia intensiva	80,6	81,3	76,7	55,2	71,4	72,5	83,7	83,8	83,3	67,9	36,0	38,0	68,2	6%

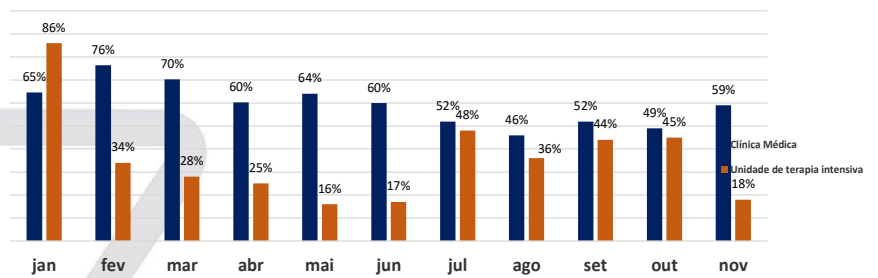
  

TAXA DE OCUPAÇÃO MÉDIA DE LEITOS														
2021														
TIPO	jan	fev	mar	abr	mai	jun	jul	ago	set	out	nov	dez	média	VARIAÇÃO
Clínica Médica	65,0	82,0	73,0	51,0	47,0	44,0	47,0	44,0	50,0	41,0	41,0	52,0	53,1	27%
Total	55,0	86,0	96,0	87,0	80,0	82,0	85,0	70,8	42,0	43,0	33,0	14,0	64,5	-58%

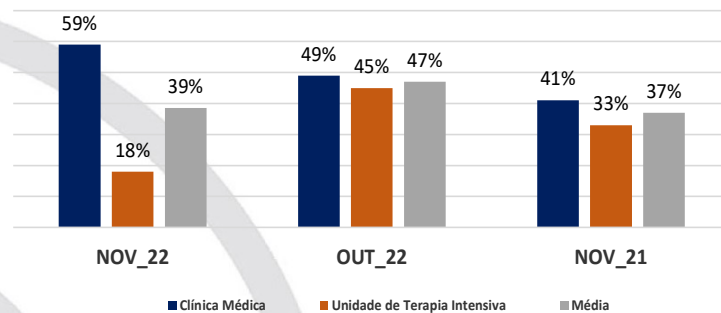
TAXA DE OCUPAÇÃO MÉDIA DE LEITOS														
2022														
TIPO	jan	fev	mar	abr	mai	jun	jul	ago	set	out	nov	dez	média	VARIAÇÃO
Clínica Médica	65%	76%	70%	60%	64%	60%	52%	46%	52%	49%	59%	59%	59%	20%
Unidade de terapia intensiva	86%	34%	28%	25%	16%	17%	48%	36%	44%	45%	18%	36%	36%	-60%

### Taxa de ocupação média - 2021 - 2022



TAXA DE OCUPAÇÃO MÉDIA DE LEITOS					
TIPO	NOV_22	OUT_22	VAR%	NOV_21	VAR% NOV_22 e NOV_21
Clínica Médica	59%	49%	0%	41%	44%
Unidade de Terapia Intensiva	18%	45%	0%	33%	-45%
Média	39%	47%	0%	37%	4%

### Taxa de ocupação média - Comparativo mensal e anual -



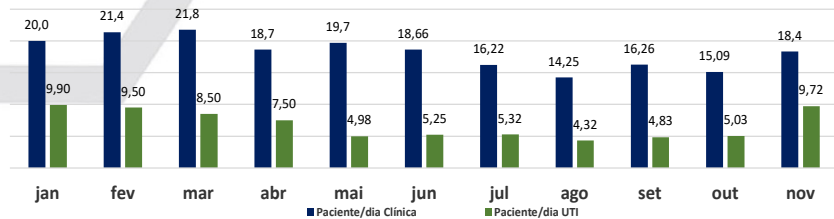
### J4) Taxa de paciente por dia.

PACIENTE/DIA														média	VARIACÃO
2020															
TIPO	jan	fev	mar	abr	mai	jun	jul	ago	set	out	nov	dez			
Paciente/dia Clínica	29,6	18,7	27,8	11,7	13,6	12,6	17,8	16,4	14,2	11,3	16,4	19,9	16,4	21%	
Paciente/dia UTI	8,87	11,37	10,70	6,06	7,84	9,01	10,03	10,05	10,02	8,17	4,41	4,62	8,4	5%	

PACIENTE/DIA														média	VARIACÃO
2021															
TIPO	jan	fev	mar	abr	mai	jun	jul	ago	set	out	nov	dez			
Paciente/dia Clínica	20,2	19,3	13,9	15,7	14,4	13,3	14,7	13,7	15,6	12,8	12,7	16,2	15,2	27,8%	
Paciente/dia UTI	6,32	9,82	11,18	10,11	9,23	9,51	9,82	8,22	4,72	4,98	3,75	1,66	7,4	-55,7%	

PACIENTE/DIA													
2022													
TIPO	jan	fev	mar	abr	mai	jun	jul	ago	set	out	nov	média	VARIAÇÃO
Paciente/dia Clínica	20,0	21,4	21,8	18,7	19,7	18,66	16,22	14,25	16,26	15,09	18,4	18,2	-7,2%
Paciente/dia UTI	9,90	9,50	8,50	7,50	4,98	5,25	5,32	4,32	4,83	5,03	9,72	6,8	4,1%

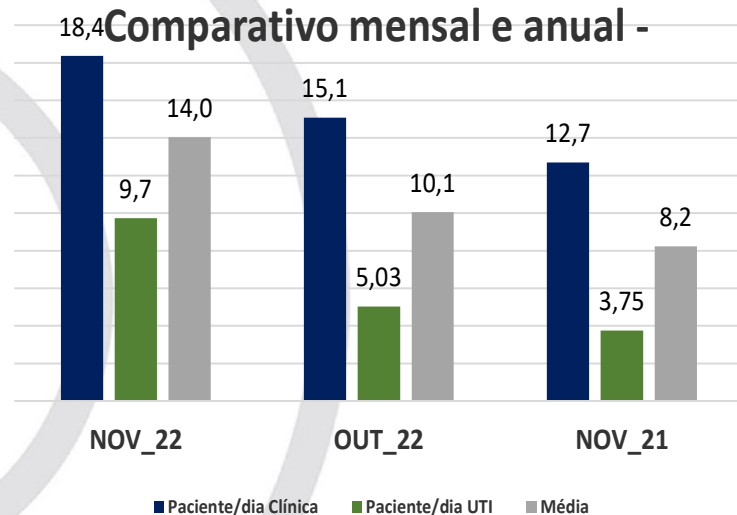
Taxa de ocupação paciente/dia - 2021 - 2022



PACIENTE/DIA					
TIPO	NOV_22	OUT_22	VAR%	NOV_21	VAR% NOV_22 e NOV_21
Paciente/dia Clínica	18,4	15,1	0%	12,7	45%
Paciente/dia UTI	9,7	5,03	0%	3,75	159%
Média	14,0	10,1	0%	8,2	71%

Taxa de ocupação paciente/dia -

Comparativo mensal e anual -

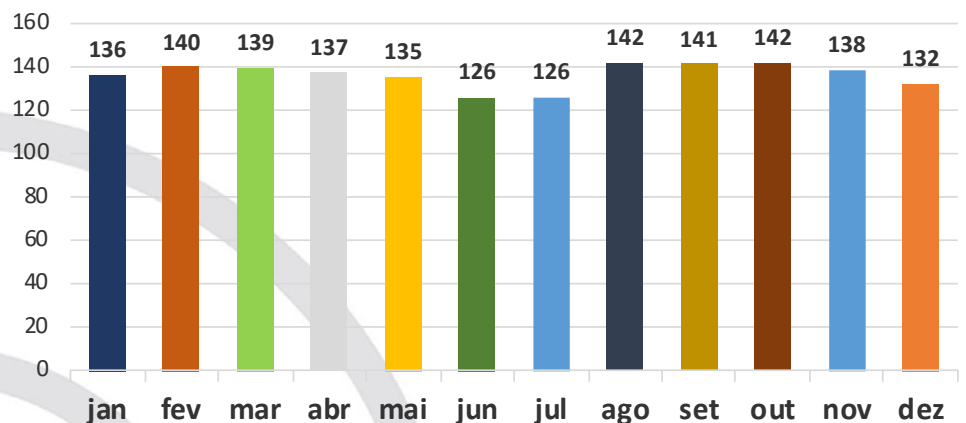


k) Força de trabalho direta no período em exame ao mesmo mês do ano anterior:



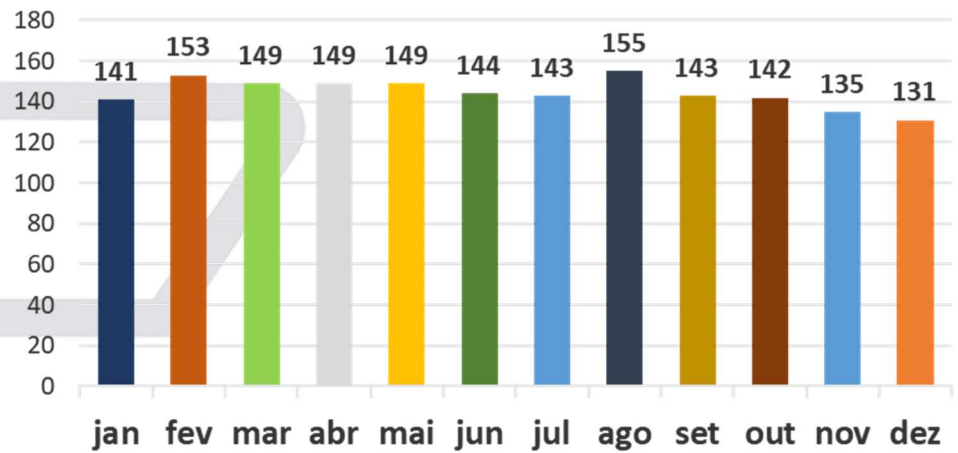
ORD	SETOR	2020												Variação	
		jan	fev	mar	abr	mai	jun	jul	ago	set	out	nov	dez		
1	ADMINISTRATIVO	0	0	0	0	0	0	0	0	0	0	0	0	0	0%
2	COMPRAS	1	1	1	1	1	1	1	1	1	1	1	1	1	0%
3	COPA	7	7	7	7	7	7	7	7	7	7	7	7	0	0%
4	ENFERMAGEM	72	77	76	74	72	66	66	83	83	83	79	74	-5	-6%
5	FARMÁCIA	11	11	11	11	11	11	11	11	10	11	11	11	0	0%
6	FATURAMENTO	2	2	2	2	2	2	2	2	2	2	2	2	0	0%
7	FINANCEIRO	3	3	3	3	3	3	3	2	2	2	2	2	0	0%
8	HOTELARIA	20	19	19	19	19	18	18	18	18	19	18	17	-1	-6%
9	INTERNAÇÃO	1	1	1	1	1	1	1	1	1	1	1	1	0	0%
10	MANUTENÇÃO	2	2	2	2	2	2	2	2	2	2	2	2	0	0%
11	PRÉ-FATURAMENTO	1	1	1	1	1	1	1	1	1	1	1	1	0	0%
12	RECEPÇÃO	9	9	9	9	9	8	8	8	8	7	8	9	1	13%
13	RECURSOS HUMANOS	2	2	2	2	2	2	2	2	2	2	2	1	-1	-50%
14	SEGURANÇA DO TRABALHO	1	1	1	1	1	0	0	0	0	0	0	0	0	0%
15	TELEFONIA	2	2	2	2	2	2	2	2	2	2	2	2	0	0%
16	TI	1	1	1	1	1	1	1	1	1	1	1	1	0	0%
17	JURÍDICO	1	1	1	1	1	1	1	1	1	1	1	1	0	0%
<b>TOTAL</b>		<b>136</b>	<b>140</b>	<b>139</b>	<b>137</b>	<b>135</b>	<b>126</b>	<b>126</b>	<b>142</b>	<b>141</b>	<b>142</b>	<b>138</b>	<b>132</b>	<b>-6</b>	<b>-4%</b>
<b>MÉDIA</b>		<b>136</b>													

### Funcionários - 2020



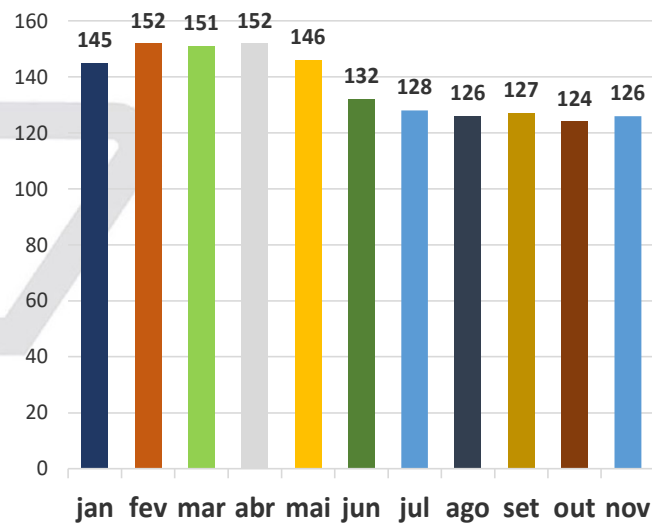
ORD	SETOR	2021												Variação	
		jan	fev	mar	abr	mai	jun	jul	ago	set	out	nov	dez		
1	ADMINISTRATIVO	1	1	2	2	2	2	2	2	2	2	2	2	0	0%
2	COMPRAS	1	1	1	1	1	1	1	1	1	1	1	1	0	0%
3	COPA	7	7	7	7	8	8	8	8	8	8	8	8	0	0%
4	ENFERMAGEM	83	90	85	85	84	82	77	90	77	78	71	66	-5	-7%
5	FARMÁCIA	11	11	11	11	8	8	8	8	8	8	8	8	0	0%
6	FATURAMENTO	2	2	2	2	3	3	3	2	3	2	2	3	1	50%
7	FINANCEIRO	2	2	2	2	2	2	2	2	2	2	2	2	0	0%
8	HOTELARIA	18	18	20	20	19	16	20	20	20	20	20	20	0	0%
9	INTERNAÇÃO	1	1	1	1	1	1	1	1	1	1	1	1	0	0%
10	MANUTENÇÃO	2	2	2	2	3	3	3	3	3	3	3	3	0	0%
11	PRÉ-FATURAMENTO	1	1	1	1	1	1	1	1	1	1	1	1	0	0%
12	RECEPÇÃO	9	13	11	11	13	13	13	13	13	12	12	12	0	0%
13	RECURSOS HUMANOS	1	1	1	1	1	1	1	1	1	1	1	1	0	0%
14	SEGURANÇA DO TRABALHO	0	0	0	0	0	0	0	0	0	0	0	0	0	0%
15	TELEFONIA	1	2	2	2	2	2	2	2	2	2	2	2	0	0%
16	TI	1	1	1	1	1	1	1	1	1	1	1	1	0	0%
17	JURÍDICO	0	0	0	0	0	0	0	0	0	0	0	0	0	0%
<b>TOTAL</b>		<b>141</b>	<b>153</b>	<b>149</b>	<b>149</b>	<b>149</b>	<b>144</b>	<b>143</b>	<b>155</b>	<b>143</b>	<b>142</b>	<b>135</b>	<b>131</b>	<b>-4</b>	<b>-3%</b>
<b>MÉDIA</b>		<b>148</b>													

## Funcionários - 2021



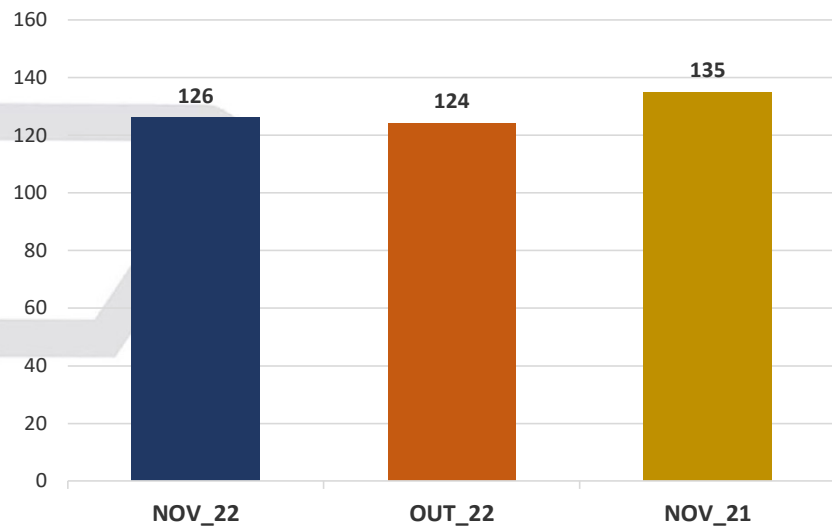
ORD	SETOR	2022												Variação
		jan	fev	mar	abr	mai	jun	jul	ago	set	out	nov		
1	ADMINISTRATIVO	2	2	2	2	2	2	2	2	2	1	1	0	0%
2	COMPRAS	1	1	1	1	1	1	1	1	1	1	1	0	0%
3	COPA	8	8	8	8	8	8	8	8	8	8	8	0	0%
4	ENFERMAGEM	81	88	88	89	82	71	68	66	65	64	62	-2	-3%
5	FARMÁCIA	8	8	8	8	8	8	8	8	8	8	8	0	0%
6	FATURAMENTO	3	3	3	3	3	3	3	3	3	3	3	0	0%
7	FINANCEIRO	2	2	2	2	2	2	2	2	2	2	2	0	0%
8	HOTELARIA	19	20	19	20	20	19	19	19	20	19	20	1	5%
9	INTERNAÇÃO	1	1	1	1	1	1	0	1	0	0	0	0	0%
10	MANUTENÇÃO	3	3	3	3	3	3	3	3	3	3	3	0	0%
11	PRÉ-FATURAMENTO	1	1	1	1	1	1	1	1	1	1	1	0	0%
12	RECEPÇÃO	12	11	11	10	11	9	9	8	10	10	13	3	30%
13	RECURSOS HUMANOS	1	1	1	1	1	1	1	1	1	1	1	0	0%
14	SEGURANÇA DO TRABALHO	0	0	0	0	0	0	0	0	0	0	0	0	0%
15	TELEFONIA	2	2	2	2	2	2	2	2	2	2	2	0	0%
16	TI	1	1	1	1	1	1	1	1	1	1	1	0	0%
17	JURÍDICO	0	0	0	0	0	0	0	0	0	0	0	0	0%
<b>TOTAL</b>		<b>145</b>	<b>152</b>	<b>151</b>	<b>152</b>	<b>146</b>	<b>132</b>	<b>128</b>	<b>126</b>	<b>127</b>	<b>124</b>	<b>126</b>	<b>2</b>	<b>-4%</b>
<b>MÉDIA</b>		<b>149</b>												

### Funcionários - 2022



ORD	SETOR	FUNCIONÁRIOS				
		NOV_22	OUT_22	VAR%	NOV_21	VAR% NOV_22 e NOV_21
1	ADMINISTRATIVO	1	1	0%	2	-50%
2	COMPRAS	1	1	0%	1	0%
3	COPA	8	8	0%	8	0%
4	ENFERMAGEM	62	64	-3%	71	-13%
5	FARMÁCIA	8	8	0%	8	0%
6	FATURAMENTO	3	3	0%	2	50%
7	FINANCEIRO	2	2	0%	2	0%
8	HOTELARIA	20	19	5%	20	0%
9	INTERNAÇÃO	0	0	0%	1	-100%
10	MANUTENÇÃO	3	3	0%	3	0%
11	PRÉ-FATURAMENTO	1	1	0%	1	0%
12	RECEPÇÃO	13	10	30%	12	8%
13	RECURSOS HUMANOS	1	1	0%	1	0%
14	SEGURANÇA DO TRABALHO	0	0	0%	0	0%
15	TELEFONIA	2	2	0%	2	0%
16	TI	1	1	0%	1	0%
17	JURÍDICO	0	0	0%	0	0%
<b>TOTAL</b>		<b>126</b>	<b>124</b>	<b>2%</b>	<b>135</b>	<b>-7%</b>

### Funcionários - Comparativo mensal e anual -



8. Os balancetes mensais que seguem abaixo, enviados pelas devedoras, apresentaram como resultado do mês de novembro de 2022 o importe de R\$ 304 mil, bem como o acumulado no montante de -R\$ 2,3 mi relativo ao ano de 2022.

Empresa: HOSPITAL RENAISSANCE LTDA - EM RECUPERACAO JUDICIAL  
 C.N.P.J.: 33.620.899/0001-02  
 Período: 01/11/2022 - 30/11/2022

Página: 0001  
 Número livro: 0001  
 Emissão: 23/12/2022  
 Hora: 08:44:39

**BALANCETE**

Código	Classificação	Descrição da conta	Saldo Anterior	Débito	Crédito	Saldo Atual
<b>1</b>	<b>1</b>	<b>ATIVO</b>	<b>13.797.763,45</b>	<b>6.494.523,47</b>	<b>6.428.645,04</b>	<b>13.863.641,88</b>
<b>2</b>	<b>1.1</b>	<b>ATIVO CIRCULANTE</b>	<b>6.809.222,97</b>	<b>6.051.609,48</b>	<b>6.428.645,04</b>	<b>6.432.187,41</b>
<b>3</b>	<b>1.1.1</b>	<b>DISPONÍVEL</b>	<b>105.573,10</b>	<b>3.918.956,74</b>	<b>3.924.738,42</b>	<b>99.791,42</b>
<b>4</b>	<b>1.1.1.01</b>	<b>CAIXA</b>	<b>8.104,24</b>	<b>0,00</b>	<b>3.890,30</b>	<b>4.213,94</b>
5	1.1.1.01.00001	Caixa Geral	8.104,24	0,00	3.890,30	4.213,94
<b>7</b>	<b>1.1.1.02</b>	<b>BANCOS CONTA MOVIMENTO</b>	<b>49.368,64</b>	<b>3.916.649,30</b>	<b>3.916.609,12</b>	<b>49.408,82</b>
8	1.1.1.02.00001	Banco Santander - AG: 3444 - C/C: 13000564-0	49.202,90	2.397.455,22	2.397.455,22	49.202,90
9	1.1.1.02.00002	Caixa Econômica Federal - AG: 1842 - C/C: 1341-8	49,06	1.002.544,08	1.002.542,00	51,14
1240	1.1.1.02.00004	Banco Itaú - AG: 1426 - C/C: 02494-7	115,17	516.650,00	516.611,90	153,27
3141	1.1.1.02.00010	Banco Siccoob - COOP.: 5024-5 CTA.: 25459-2	1,51	0,00	0,00	1,51
<b>10</b>	<b>1.1.1.03</b>	<b>APLICAÇÕES FINANCEIRAS LIQUIDEZ IMEDIATA</b>	<b>48.100,22</b>	<b>2.307,44</b>	<b>4.239,00</b>	<b>46.168,66</b>
2913	1.1.1.03.00005	Aplicação Contamax	48.100,22	2.307,44	4.239,00	46.168,66
<b>12</b>	<b>1.1.2</b>	<b>CLIENTES</b>	<b>5.128.821,27</b>	<b>1.551.180,40</b>	<b>2.001.399,77</b>	<b>4.678.601,90</b>
<b>13</b>	<b>1.1.2.01</b>	<b>DUPLICATAS A RECEBER</b>	<b>5.128.821,27</b>	<b>1.551.180,40</b>	<b>2.001.399,77</b>	<b>4.678.601,90</b>
1459	1.1.2.01.00087	AFFEGO - ASSOC. DOS FUNC. DO FISCO DO ESTADO DE GO	161.451,41	0,00	47.720,51	113.730,90
1460	1.1.2.01.00088	CAIXA DE ASSISTENCIA DOS FUNCIONARIOS DO BANCO DO	253.468,37	0,00	10.623,55	242.844,82
1461	1.1.2.01.00089	CAIXA ECONOMICA FEDERAL - AGENCIA APINAJES	58.728,65	11.492,46	11.492,44	58.728,67
1000	1.1.2.01.00001	CLIENTES PARTICULARES	0,00	105.009,56	105.009,56	0,00
3766	1.1.2.01.01153	FEDERACAO GOIANA DE MUNICIPIOS - FGM	535,43	0,00	0,00	535,43
1466	1.1.2.01.00094	FMS - FUNDO MUN DE SAUDE DE SENADOR CANEDO	81.952,38	0,00	0,00	81.952,38
1464	1.1.2.01.00092	FUNDAÇÃO SAÚDE ITAÚ	2.553,97	8.591,97	0,00	11.145,94
1465	1.1.2.01.00093	FUNDO MUNICIPAL CACHOEIRA GOIAS	4.231,18	0,00	0,00	4.231,18
1443	1.1.2.01.00080	FUNDO MUNICIPAL DE SAÚDE DE EDEIA	35.136,22	0,00	0,00	35.136,22
1442	1.1.2.01.00079	FUSEX - UNIAO BASE ADMINISTRATIVA DA BRIGADA DE OPERACOE	7.087,99	0,00	0,00	7.087,99
1449	1.1.2.01.00086	GEAP-FUNDAÇÃO DE SEGURIDADE SOCIAL	7.962,61	4.162,96	4.162,96	7.962,61
1638	1.1.2.01.00114	GRUPAMENTO DE APOIO DE ANAPOLIS	39.340,90	0,00	0,00	39.340,90
1445	1.1.2.01.00082	IMAS - INSTITUTO DE ASSISTENCIA E SAUDE SOCIAL DOS SERVIDORES MUNICIPAIS DE GOIANIA	1.050.414,17	347.040,69	462.972,04	934.482,82
1635	1.1.2.01.00111	IPASGO - INSTITUTO DE ASSISTENCIA DOS SERVIDORES PUBLICOS DO ESTADO DE GOIAS	708.797,61	568.429,10	991.051,64	286.175,07
3427	1.1.2.01.01135	MAIS SAUDE PLANO DE SAUDE LTDA	518.221,25	118.161,13	0,00	636.382,38
3618	1.1.2.01.01142	MEDCOM COM. DE MEDICAMENTOS HOSP.LTDA	860,00	0,00	0,00	860,00
3768	1.1.2.01.01155	NUTRA NUTRICAÇÃO AVANÇADA LTDA	0,00	31.649,90	0,00	31.649,90
1448	1.1.2.01.00085	POSTAL SAÚDE - CAIXA DE ASSIT E SAÚDE DOS EMPREGADOS DOS CORREIOS	117.427,78	0,00	0,00	117.427,78
1473	1.1.2.01.00101	UNIMED GOIANIA COOPERATIVA DE TRABALHO MEDICO	2.035.401,02	356.642,63	356.642,63	2.035.401,02
1440	1.1.2.01.00077	VIVACOM PLANOS DE SAÚDE	45.250,33	0,00	11.724,44	33.525,89
<b>18</b>	<b>1.1.3</b>	<b>OUTROS CRÉDITOS</b>	<b>1.366.634,27</b>	<b>320.779,43</b>	<b>263.526,35</b>	<b>1.423.887,35</b>
<b>23</b>	<b>1.1.3.05</b>	<b>ADIANTEMENTOS A FORNECEDORES</b>	<b>1.319.432,66</b>	<b>105.830,05</b>	<b>55.346,82</b>	<b>1.369.915,89</b>
3769	1.1.3.05.00294	1NESS ETECHNOLOGIES	3.000,00	0,00	3.000,00	0,00
2563	1.1.3.05.00024	2R COMERCIO E PRODUTOS	0,00	4.200,00	0,00	4.200,00
1002	1.1.3.05.00001	ADIANTEMENTO A FORNECEDORES	689.819,33	13.046,23	0,00	702.865,56
3431	1.1.3.05.00203	AGILLE COMERCIO DE MEDICAMENTOS LTDA ME	960,40	0,00	0,00	960,40
3697	1.1.3.05.00281	AIHYKE LIMA BARBOSA	300,00	0,00	0,00	300,00
2660	1.1.3.05.00057	AMEDICA PROD. DESCARTAVEIS	29.989,50	0,00	0,00	29.989,50
3592	1.1.3.05.00247	ANBIOTON IMPORTADORA	2.539,33	0,00	0,00	2.539,33
3140	1.1.3.05.00179	ANICEZAR COSTA FREIRE	34.684,00	0,00	0,00	34.684,00
3842	1.1.3.05.00314	ARTPLAN IND E COM DE DERIVADOS DE PLASTICO LTDA - ME	0,00	15,40	15,40	0,00
2559	1.1.3.05.00020	AS3 HOSPITALAR	1.245,20	0,00	0,00	1.245,20
2818	1.1.3.05.00092	ASTHAMED COM. DE PRO. E EQUIP. HOSP EIRELI EPP	0,00	800,00	0,00	800,00
3475	1.1.3.05.00218	ASTRA FARMA	2.468,00	0,00	0,00	2.468,00
3716	1.1.3.05.00288	ATACADAO APARECIDA PRODUTOS DIVERSOS EIRELI	1.015,40	0,00	0,00	1.015,40
3138	1.1.3.05.00177	B2W COMPANHIA DIGITAL	7.506,51	0,00	0,00	7.506,51
3157	1.1.3.05.00183	BD DISTRIBUIDORA	1.808,05	0,00	0,00	1.808,05
3083	1.1.3.05.00151	BIOMEDICAL	285,50	1.545,00	0,00	1.830,50
3027	1.1.3.05.00128	BIOSHOP PRODUTOS HOSPITALARES	1.579,50	0,00	0,00	1.579,50
3847	1.1.3.05.00319	CAMARGO SERVIÇOS	0,00	3.138,20	3.138,20	0,00
3530	1.1.3.05.00235	CARLOS HENRIQUE REZENDE	12.127,65	0,00	0,00	12.127,65
3312	1.1.3.05.00188	CARRION SILVA	5.717,70	0,00	0,00	5.717,70
2490	1.1.3.05.00008	CIENTIFICA MEDICA HOSPITALAR LTDA	7.835,14	0,00	0,00	7.835,14
3078	1.1.3.05.00146	CLORELLA FARMACIA DE MANIPULAÇÃO	2.190,00	0,00	0,00	2.190,00
2581	1.1.3.05.00041	CM HOSPITALAR S.A. BRASILIA 0009-04	646,79	5.867,23	4.909,71	1.604,31
3613	1.1.3.05.00251	COFFE	2.040,00	0,00	0,00	2.040,00
2653	1.1.3.05.00051	COMERCIAL CIRURGICA RIOCLARESE	6.933,44	0,00	0,00	6.933,44
3830	1.1.3.05.00309	COMERCIAL CIRURGICA RIOCLARENSE LTDA	288,50	0,00	0,00	288,50
2902	1.1.3.05.00002	COMERCIAL SANTOS	4.926,88	0,00	0,00	4.926,88
3695	1.1.3.05.00279	COMÉRCIO DE VIDROS T9 LTDA.	200,00	0,00	0,00	200,00
3843	1.1.3.05.00315	COMPLETI SOLUCOES COMPLETAS	0,00	760,00	760,00	0,00
3550	1.1.3.05.00239	COMPUSAT INFORMATICA	360,00	0,00	0,00	360,00
3593	1.1.3.05.00248	CRISTAL PHARMA	3.240,00	0,00	0,00	3.240,00
3848	1.1.3.05.00320	D'ESSICA CRISTIAN DOS SANTO	0,00	1.500,00	0,00	1.500,00
3832	1.1.3.05.00311	DISPOMED PRODUTOS MEDICOS LTDA	200,00	0,00	0,00	200,00
2982	1.1.3.05.00120	DISTRIBUIDORA BRASIL	31,79	0,00	0,00	31,79
3478	1.1.3.05.00221	DISTRIMIX	273,66	0,00	0,00	273,66

Sistema licenciado para J. DORNELAS CONSULTORIA CONTABIL S/S LTDA - ME

Empresa: HOSPITAL RENAISSANCE LTDA - EM RECUPERACAO JUDICIAL  
 C.N.P.J.: 33.620.899/0001-02  
 Período: 01/11/2022 - 30/11/2022

Página: 0002  
 Número livro: 0001  
 Emissão: 23/12/2022  
 Hora: 08:44:39

BALANCETE

Código	Classificação	Descrição da conta	Saldo Anterior	Débito	Crédito	Saldo Atual
2586	1.1.3.05.00044	DIVINO PASSO BATISTA	11.608,14	0,00	0,00	11.608,14
2560	1.1.3.05.00021	DMI MATERIAL MEDICO HOSPITALAR	0,10	4.556,40	2.843,63	1.712,87
2654	1.1.3.05.00052	E P ENGENHARIA/ ELSIO PEREIRA DOS SANTOS	2.500,00	0,00	0,00	2.500,00
3316	1.1.3.05.00191	E. B DE RESENDE SOBRINHO SAUDE E VIDA	2.400,00	0,00	0,00	2.400,00
3055	1.1.3.05.00136	EDNA FERREIRA DA SILVA	13.800,00	0,00	0,00	13.800,00
2909	1.1.3.05.00108	ELEOTHERM COMERCIAL	974,75	0,00	0,00	974,75
3745	1.1.3.05.00291	ELFA MEDICAMENTOS S.A	989,00	0,00	0,00	989,00
3702	1.1.3.05.00286	EMBALAGENS JK LTDA	291,72	0,00	0,00	291,72
2577	1.1.3.05.00037	ENI GOMES DE ANDRADE - GRAFICA PERIMETRAL	774,20	0,00	0,00	774,20
3532	1.1.3.05.00237	EURIPEDES BARSANULFO	3.300,00	0,00	0,00	3.300,00
3841	1.1.3.05.00313	EXPANSAO CONSTRUTORA LTDA	0,00	18.050,00	0,00	18.050,00
2568	1.1.3.05.00028	EXPRESSA DISTRIBUIDORA DE MEDICAMENTOS	2.495,54	0,00	0,00	2.495,54
3744	1.1.3.05.00290	F&F DISTRIBUIDORA DE PRODUTOS FARMACÉUTICOS LTDA	290,92	1.574,60	0,00	1.865,52
3337	1.1.3.05.00196	FABIO DE SOUZA SALES	4.000,00	0,00	0,00	4.000,00
3773	1.1.3.05.00297	FABIO ROGERIO RODRIGUES	144,78	0,00	0,00	144,78
2736	1.1.3.05.00076	FARMA LUNUS	150,00	0,00	0,00	150,00
3044	1.1.3.05.00134	FARMACIA YAMELO	4.280,00	0,00	0,00	4.280,00
2732	1.1.3.05.00072	FARMARIN INDUSTRIA E COMERCIO	12.758,40	0,00	0,00	12.758,40
3571	1.1.3.05.00242	FARMATER	229,88	0,00	0,00	229,88
2831	1.1.3.05.00098	FATIMA ROCHA	2.000,00	0,00	0,00	2.000,00
2975	1.1.3.05.00113	FOMED/ FORMED/ SP ODONTO - EDILSON/ ELIAS	28.888,77	0,00	0,00	28.888,77
3450	1.1.3.05.00210	FORMULA MEDICAMENTOS	6.059,41	9.018,00	9.276,00	5.801,41
2740	1.1.3.05.00080	FRUTT CENTER DISTRIBUIDORA DE POLPAS	297,16	0,00	0,00	297,16
3572	1.1.3.05.00243	FUTURA DISTRIBUIDORA	3.048,30	0,00	0,00	3.048,30
3804	1.1.3.05.00306	GAMMA TECH LTDA	383,70	0,00	0,00	383,70
3531	1.1.3.05.00236	GETECH INFORMATICA	250,00	0,00	0,00	250,00
2664	1.1.3.05.00061	GT DISTRIBUIÇÃO/ TT DISTRIBUIÇÃO	0,08	0,00	0,00	0,08
3840	1.1.3.05.00312	HDL LOGISTICA HOSPITALAR LTDA	0,00	5.000,00	0,00	5.000,00
2486	1.1.3.05.00004	HIDRÁULICA CANEVAROLI LTDA/ NICOLAS LAUREANO	9.000,00	0,00	0,00	9.000,00
2979	1.1.3.05.00117	HIPPER COMÉRCIO	388,04	0,00	0,00	388,04
2561	1.1.3.05.00022	HOSPROGAS COMERCIO	2.706,86	0,00	0,00	2.706,86
2662	1.1.3.05.00059	HOSPFAR IND E COMER.	407,11	4.473,04	0,00	4.880,15
2574	1.1.3.05.00034	HOSPFIIX	1.520,00	0,00	0,00	1.520,00
3781	1.1.3.05.00299	HYPERMEDICAL PRODUTOS MEDICOS LTDA	65,00	0,00	0,00	65,00
2730	1.1.3.05.00070	IBG INDUSTRIA BRASILEIRA DE GASES LTDA	6.872,53	0,00	489,22	6.383,31
3820	1.1.3.05.00307	IDEAL ENTULHOS EIRELI	450,00	0,00	0,00	450,00
3334	1.1.3.05.00193	IMAGINE CONFECCAO	1.000,00	0,00	0,00	1.000,00
2485	1.1.3.05.00003	IMPERIAL COMERCIO DE MEDICAMENTOS	100,00	0,00	0,00	100,00
2976	1.1.3.05.00114	ISRAEL AUGUSTO SIMÃO	6.160,00	0,00	0,00	6.160,00
3844	1.1.3.05.00316	J DORNELAS CONSULTORIA CONTABIL LTDA	0,00	15.000,00	0,00	15.000,00
2981	1.1.3.05.00119	LIDER ETIQUETAS	2.379,00	0,00	0,00	2.379,00
3650	1.1.3.05.00264	LOGICA ASSISTENCIA TECNICA	198,00	0,00	0,00	198,00
3653	1.1.3.05.00267	LUCAS NOGUEIRA MARTINS	5.554,40	0,00	0,00	5.554,40
3573	1.1.3.05.00244	LUCIMAR DE JOSE DE MORAES REFORFIBRA	17.558,84	0,00	0,00	17.558,84
3612	1.1.3.05.00250	MAEVE	303,20	4.657,46	4.960,66	0,00
2536	1.1.3.05.00012	MC SUPORTE EM SAUDE EIRELI	18.772,48	0,00	18.772,48	0,00
3428	1.1.3.05.00201	MED RIOS COMERCIO E MEDICAMENTOS E MAT. HOSP. EIRELI	290,00	0,00	0,00	290,00
2554	1.1.3.05.00016	MEDCOMERCE COM MED PROD HOSP	136,98	0,00	136,98	0,00
3479	1.1.3.05.00222	MEDICAMENTAL	3.346,00	0,00	0,00	3.346,00
3523	1.1.3.05.00228	MEDILAR IMP E DISTR DE PROD MED	3.681,85	0,00	0,00	3.681,85
3728	1.1.3.05.00289	MEDMIC COMERCIO DE EQUIP MEDICOS EIRELI	760,00	0,00	0,00	760,00
3632	1.1.3.05.00256	MERCADO PAGO	962,30	0,00	0,00	962,30
3527	1.1.3.05.00232	ML MED IMPORTADORA E DIST (SINGULAR PROD)	2.269,15	0,00	0,00	2.269,15
3139	1.1.3.05.00178	MONTEIRO AR CONDICIONADO	16.301,00	0,00	0,00	16.301,00
3075	1.1.3.05.00143	MPM PRODUTOS HOSPITALARES	620,00	0,00	0,00	620,00
2903	1.1.3.05.00102	MRA SERVIÇOS MEDICOS	6.500,00	0,00	0,00	6.500,00
3614	1.1.3.05.00252	MULTIFARMA	24,38	0,00	0,00	24,38
3160	1.1.3.05.00185	NATALIA VIEIRA RODRIGUES	4.891,00	0,00	0,00	4.891,00
3022	1.1.3.05.00123	NATUFRUITT COMER. DE FRUTAS	3.574,33	0,00	0,00	3.574,33
3657	1.1.3.05.00268	NEOCLEAN COMERC.MAT. HIG E LIMPEZA LTDA	74,16	1.640,88	0,00	1.715,04
2562	1.1.3.05.00023	NL PRODUTOS HOSPITALARES	6,80	0,00	0,00	6,80
3552	1.1.3.05.00241	OFFICIAL BANK SERVIÇOS FINANCEIROS	4.551,50	0,00	0,00	4.551,50
3087	1.1.3.05.00155	OLIVERTEC	2.938,50	0,00	0,00	2.938,50
2487	1.1.3.05.00005	OMNI HOSPITALAR LTDA	2.415,30	981,20	981,20	2.415,30
3311	1.1.3.05.00187	ORGANIZAÇÃO HOSPITALAR SÃO LUCAS	61.400,00	0,00	0,00	61.400,00
3025	1.1.3.05.00126	PENTAGONO EQUIPAMENTO	160,00	0,00	0,00	160,00
3339	1.1.3.05.00198	PERITOS & ASSOCIADOS CONSULTORIA	14.010,00	0,00	0,00	14.010,00
3772	1.1.3.05.00296	PERITOS ASSOCIADOS CONSULTORIA LTDA	4.000,00	0,00	0,00	4.000,00
2833	1.1.3.05.00100	PHARMEDICE MANIPULAÇÕES ESPECIALIZADAS EIRELI	602,00	0,00	0,00	602,00
2744	1.1.3.05.00084	PL GERADORES	1.762,65	0,00	0,00	1.762,65
3028	1.1.3.05.00129	PRECISO TECNOLOGIA	168,00	0,00	0,00	168,00
3846	1.1.3.05.00318	PRIME COMERCIO DE PRODUTOS HOSPITALARES	0,00	1.024,00	0,00	1.024,00
2814	1.1.3.05.00089	PRIMICIAS PAPEIS E UTIL LTDA - PAPELARIA PRIMICIA	2.581,51	0,00	0,00	2.581,51
3633	1.1.3.05.00257	R3 COMERCIO E CONSULTORIA	1.083,91	0,00	0,00	1.083,91
2585	1.1.3.05.00043	RAFAEL LOPES DE ABREU - GYNTECH	1.469,25	0,00	0,00	1.469,25
2977	1.1.3.05.00115	RECMED COM DE MAT HOSPITALAR	182,14	0,00	0,00	182,14
2565	1.1.3.05.00026	RECOL AMBIENTE COLETA	0,00	925,00	925,00	0,00

Sistema licenciado para J. DORNELAS CONSULTORIA CONTABIL S/S LTDA - ME

Empresa: HOSPITAL RENAISSANCE LTDA - EM RECUPERACAO JUDICIAL  
 C.N.P.J.: 33.620.899/0001-02  
 Período: 01/11/2022 - 30/11/2022

Página: 0003  
 Número livro: 0001  
 Emissão: 23/12/2022  
 Hora: 08:44:39

**BALANCETE**

Código	Classificação	Descrição da conta	Saldo Anterior	Débito	Crédito	Saldo Atual
2569	1.1.3.05.00029	REFRIGERAÇÃO DUFRIO	1.000,96	0,00	0,00	1.000,96
2973	1.1.3.05.00111	RM HOSPITALAR	48,72	0,00	0,00	48,72
3849	1.1.3.05.00321	RODRIGO GONZAGA FATURISTA	0,00	2.250,00	0,00	2.250,00
3528	1.1.3.05.00233	ROGERIO MARINHO - PAGUEVELOZ	2.000,00	0,00	0,00	2.000,00
2817	1.1.3.05.00091	RONNIE HELLSTRON AGUIAR	6.000,00	0,00	0,00	6.000,00
3771	1.1.3.05.00295	RPC E ASSOCIADOS S/S LTDA	1.877,00	0,00	0,00	1.877,00
3591	1.1.3.05.00246	SERVIMED	643,19	448,44	1.091,63	0,00
3434	1.1.3.05.00206	SIERRA DISTRIBUIDORA SUBLITECH	1.490,00	0,00	0,00	1.490,00
3829	1.1.3.05.00308	SIMPRO PUBLICAÇÕES E TELEPROCESSAMENTO LTDA	535,10	0,00	0,00	535,10
3470	1.1.3.05.00213	SINGLE NUTREL - BRENDA MACHADO REGIS	16.317,26	0,00	0,00	16.317,26
3043	1.1.3.05.00133	SUPER MEDICAL	0,00	1.100,52	0,00	1.100,52
2645	1.1.3.05.00048	SUPER PACK	631,01	362,21	858,00	135,22
2729	1.1.3.05.00069	SUPERMED COMERCIO E IMP. DE PROD. MED. E HOSPIT. LTDA	263,78	1.483,04	1.377,81	369,01
2571	1.1.3.05.00031	SUPERMEDICA DISTRIBUIDORA	5.874,50	892,30	0,00	6.766,80
3026	1.1.3.05.00127	TECIDOS TITA	2.870,00	0,00	0,00	2.870,00
3029	1.1.3.05.00130	THERAPEUTICA PHARMACIA DE MANIPULAÇÃO	368,25	0,00	0,00	368,25
3521	1.1.3.05.00227	UBIRATAN NOGUEIRA SATURNINO	16.928,60	0,00	0,00	16.928,60
3782	1.1.3.05.00300	ULTRALIMP PRODUTOS E LIMPEZA	167,88	0,00	0,00	167,88
3480	1.1.3.05.00223	UNIÃO QUIMICA	88,00	0,00	0,00	88,00
2657	1.1.3.05.00054	UNIMARCAS DIST. E COM. EIRELI	66,15	0,00	0,00	66,15
3631	1.1.3.05.00255	VASCONCELOS INDUSTRIA COMERCIO E IMPORTAÇÃO LTDA	204,00	0,00	0,00	204,00
3802	1.1.3.05.00304	VERBENNA FARMACIA MANIPULACAO	0,00	710,00	0,00	710,00
2830	1.1.3.05.00097	VITTA IND. E COMERCIO DE PROD. HOSP. EIRELI	14,00	0,00	0,00	14,00
3845	1.1.3.05.00317	VOLGEN HOSPITALAR LTDA	0,00	810,90	810,90	0,00
3105	1.1.3.05.00171	WANESSA GONZAGA DI ALMEIDA	3.000,00	0,00	1.000,00	2.000,00
3082	1.1.3.05.00150	WF COMERCIO DE EMBALAGENS	545,00	0,00	0,00	545,00
3574	1.1.3.05.00245	WILSON BEZERRA NASCIMENTO EIRELI	1.976,30	0,00	0,00	1.976,30
3473	1.1.3.05.00216	ZAP MED	79,80	0,00	0,00	79,80
3317	1.1.3.05.00192	ZETTA MANUTENÇÃO DE EQUIPAMENTOS LTDA	116.117,87	0,00	0,00	116.117,87
<b>24</b>	<b>1.1.3.06</b>	<b>ADIANTAMENTO A EMPREGADOS</b>	<b>0,00</b>	<b>167.034,42</b>	<b>160.543,47</b>	<b>6.490,95</b>
26	1.1.3.06.00002	Adiantamento De 13º Salário	0,00	148.731,32	148.731,32	0,00
525	1.1.3.06.00003	Adiantamento De Férias	0,00	18.303,10	11.812,15	6.490,95
<b>28</b>	<b>1.1.3.08</b>	<b>TRIBUTOS A RECUPERAR/COMPENSAR</b>	<b>47.201,61</b>	<b>47.914,96</b>	<b>47.636,06</b>	<b>47.480,51</b>
31	1.1.3.08.00003	IRRF A Recuperar	6.834,14	152,13	0,00	6.986,27
34	1.1.3.08.00006	Tributos Pagos A Maior Ou Indevidamente	8.246,62	0,00	0,00	8.246,62
35	1.1.3.08.00007	Contribuição Social Retido A Compensar	5.798,25	126,77	0,00	5.925,02
38	1.1.3.08.00010	INSS A Compensar	51,27	10.363,08	10.363,08	51,27
40	1.1.3.08.00012	COFINS A Recuperar	0,00	380,33	380,33	0,00
41	1.1.3.08.00013	PIS A Recuperar	0,00	82,40	82,40	0,00
476	1.1.3.08.00016	ISS A Recuperar	0,00	36.810,25	36.810,25	0,00
1709	1.1.3.08.00017	Antecipação Pert - Demais Débitos	26.271,33	0,00	0,00	26.271,33
<b>53</b>	<b>1.1.5</b>	<b>ESTOQUE</b>	<b>208.194,33</b>	<b>260.692,91</b>	<b>238.980,50</b>	<b>229.906,74</b>
<b>54</b>	<b>1.1.5.01</b>	<b>MERCADORIAS, PRODUTOS E INSUMOS</b>	<b>208.194,33</b>	<b>260.692,91</b>	<b>238.980,50</b>	<b>229.906,74</b>
55	1.1.5.01.00001	Material Hospitalar	208.194,33	260.692,91	238.980,50	229.906,74
<b>501</b>	<b>1.2</b>	<b>ATIVO NÃO-CIRCULANTE</b>	<b>6.988.540,48</b>	<b>442.913,99</b>	<b>0,00</b>	<b>7.431.454,47</b>
<b>76</b>	<b>1.2.2</b>	<b>REALIZÁVEL A LONGO PRAZO</b>	<b>3.205.400,04</b>	<b>442.913,99</b>	<b>0,00</b>	<b>3.648.314,03</b>
<b>20</b>	<b>1.2.2.01</b>	<b>MÚTUOS A RECEBER</b>	<b>643.117,48</b>	<b>442.913,99</b>	<b>0,00</b>	<b>1.086.031,47</b>
1280	1.2.2.01.00010	AGUIAR E HADDAD	3.532,57	0,00	0,00	3.532,57
1274	1.2.2.01.00006	CENTRO BRASILEIRO DE MEDICINA AVANÇADA - CEGOTI	120.931,17	0,00	0,00	120.931,17
1482	1.2.2.01.00011	CENTRO VIDA	35.070,98	0,00	0,00	35.070,98
1250	1.2.2.01.00004	ESPERANZA UTI LTDA	32.582,57	0,00	0,00	32.582,57
1488	1.2.2.01.00012	HOSPITAL SÃO LUCAS	63.425,39	0,00	0,00	63.425,39
1278	1.2.2.01.00008	HOSPITAL UNIVIDA	6.000,00	0,00	0,00	6.000,00
1277	1.2.2.01.00007	ILLUMINATA UTI	137.659,99	0,00	0,00	137.659,99
1279	1.2.2.01.00009	MONTES BELOS TERAPIA AVANÇADA	10.625,32	0,00	0,00	10.625,32
1248	1.2.2.01.00002	MÚTUOS A TERCEIROS	233.289,49	0,00	0,00	233.289,49
2075	1.2.2.01.00023	RVE EMPREENDIMENTOS E PARTICIPACOES	0,00	442.913,99	0,00	442.913,99
<b>82</b>	<b>1.2.2.06</b>	<b>DEPÓSITOS JUDICIAIS</b>	<b>2.562.282,56</b>	<b>0,00</b>	<b>0,00</b>	<b>2.562.282,56</b>
1247	1.2.2.06.00001	Depósitos Judiciais	659.764,57	0,00	0,00	659.764,57
1957	1.2.2.06.00002	Bloqueios Judiciais	56.095,80	0,00	0,00	56.095,80
3318	1.2.2.06.00003	Marista Participações - Processo 5595646-46.2019	1.846.422,19	0,00	0,00	1.846.422,19
<b>88</b>	<b>1.2.3</b>	<b>INVESTIMENTOS</b>	<b>3.880,00</b>	<b>0,00</b>	<b>0,00</b>	<b>3.880,00</b>
<b>96</b>	<b>1.2.3.03</b>	<b>OUTRAS PARTICIPAÇÕES SOCIETÁRIAS</b>	<b>3.880,00</b>	<b>0,00</b>	<b>0,00</b>	<b>3.880,00</b>
1252	1.2.3.03.00001	Unicred - Participações Societárias	3.880,00	0,00	0,00	3.880,00
<b>111</b>	<b>1.2.4</b>	<b>IMOBILIZADO</b>	<b>3.761.138,44</b>	<b>0,00</b>	<b>0,00</b>	<b>3.761.138,44</b>
<b>112</b>	<b>1.2.4.01</b>	<b>IMÓVEIS</b>	<b>1.136.074,26</b>	<b>0,00</b>	<b>0,00</b>	<b>1.136.074,26</b>
1769	1.2.4.01.00004	Benfeitorias Em Propriedades De Terceiros	1.136.074,26	0,00	0,00	1.136.074,26
<b>116</b>	<b>1.2.4.02</b>	<b>MÓVEIS E UTENSÍLIOS</b>	<b>1.047.896,16</b>	<b>0,00</b>	<b>0,00</b>	<b>1.047.896,16</b>
117	1.2.4.02.00001	Móveis E Utensílios	585.723,09	0,00	0,00	585.723,09

Sistema licenciado para J. DORNELAS CONSULTORIA CONTABIL S/S LTDA - ME

Empresa: HOSPITAL RENAISSANCE LTDA - EM RECUPERACAO JUDICIAL  
 C.N.P.J.: 33.620.899/0001-02  
 Período: 01/11/2022 - 30/11/2022

Página: 0004  
 Número livro: 0001  
 Emissão: 23/12/2022  
 Hora: 08:44:39

BALANCETE

Código	Classificação	Descrição da conta	Saldo Anterior	Débito	Crédito	Saldo Atual
1253	1.2.4.02.00002	Móveis e Utensílios Cirúrgicos	462.173,07	0,00	0,00	462.173,07
<b>118</b>	<b>1.2.4.03</b>	<b>MÁQUINAS, EQUIPAMENTOS E FERRAMENTAS</b>	<b>3.131.691,33</b>	<b>0,00</b>	<b>0,00</b>	<b>3.131.691,33</b>
119	1.2.4.03.00001	Máquinas E Equipamentos	1.612.903,11	0,00	0,00	1.612.903,11
1254	1.2.4.03.00002	Equipamentos e Material de Segurança	4.101,40	0,00	0,00	4.101,40
1255	1.2.4.03.00003	Aparelho Médico Hospitalar e Cirúrgico	1.514.686,82	0,00	0,00	1.514.686,82
<b>120</b>	<b>1.2.4.04</b>	<b>VEÍCULOS</b>	<b>11.689,57</b>	<b>0,00</b>	<b>0,00</b>	<b>11.689,57</b>
121	1.2.4.04.00001	Veículos	11.689,57	0,00	0,00	11.689,57
<b>1256</b>	<b>1.2.4.05</b>	<b>INSTALAÇÕES</b>	<b>7.021,19</b>	<b>0,00</b>	<b>0,00</b>	<b>7.021,19</b>
1257	1.2.4.05.00001	Instalações	7.021,19	0,00	0,00	7.021,19
<b>1258</b>	<b>1.2.4.06</b>	<b>COMPUTADORES E PERIFÉRICOS</b>	<b>179.503,00</b>	<b>0,00</b>	<b>0,00</b>	<b>179.503,00</b>
73	1.2.4.06.00001	Computadores e Periféricos	179.503,00	0,00	0,00	179.503,00
<b>125</b>	<b>1.2.4.07</b>	<b>(-) DEPRECIACÕES, AMORT. E EXAUS. ACUMUL</b>	<b>(1.752.737,07)</b>	<b>0,00</b>	<b>0,00</b>	<b>(1.752.737,07)</b>
127	1.2.4.07.00002	(-) Depreciações De Móveis E Utensílios	(27.263,19)	0,00	0,00	(27.263,19)
128	1.2.4.07.00003	(-) Depreciações De Máquinas, Equip. Fer	(1.568.905,58)	0,00	0,00	(1.568.905,58)
129	1.2.4.07.00004	(-) Depreciações De Veículos	(11.689,64)	0,00	0,00	(11.689,64)
1260	1.2.4.07.00007	(-) Depreciações De Instalações	(6.207,35)	0,00	0,00	(6.207,35)
1261	1.2.4.07.00008	(-) Depreciações De Computadores e Periféricos	(138.671,31)	0,00	0,00	(138.671,31)
<b>502</b>	<b>1.2.5</b>	<b>INTANGÍVEL</b>	<b>18.122,00</b>	<b>0,00</b>	<b>0,00</b>	<b>18.122,00</b>
<b>123</b>	<b>1.2.5.01</b>	<b>MARCAS, DIREITOS E PATENTES</b>	<b>18.122,00</b>	<b>0,00</b>	<b>0,00</b>	<b>18.122,00</b>
1262	1.2.5.01.0001	Software - Licença de Uso	18.122,00	0,00	0,00	18.122,00
<b>149</b>	<b>2</b>	<b>PASSIVO</b>	<b>13.797.763,45</b>	<b>2.809.618,68</b>	<b>2.571.191,34</b>	<b>13.559.336,11</b>
<b>150</b>	<b>2.1</b>	<b>PASSIVO CIRCULANTE</b>	<b>19.664.683,80</b>	<b>2.782.785,68</b>	<b>2.571.191,34</b>	<b>19.453.089,46</b>
<b>164</b>	<b>2.1.1</b>	<b>FORNECEDORES</b>	<b>784.680,69</b>	<b>793.670,83</b>	<b>539.790,87</b>	<b>530.800,73</b>
<b>165</b>	<b>2.1.1.01</b>	<b>FORNECEDORES</b>	<b>784.680,69</b>	<b>793.670,83</b>	<b>539.790,87</b>	<b>530.800,73</b>
1689	2.1.1.01.00423	2 R COMERCIO E PRODUTOS LTDA	0,00	8.380,20	8.380,20	0,00
2215	2.1.1.01.00983	3R EMBALAGENS E DESCATAVEIS EIRELI - ME	0,00	7.933,83	7.933,83	0,00
3649	2.1.1.01.01459	4BIO MEDICAMENTOS S/A	0,00	982,37	982,37	0,00
3671	2.1.1.01.01474	AGÊNCIA 7 DESIGN COMUNICAÇÃO E MARKETING LTDA	3.000,00	3.000,00	0,00	0,00
3776	2.1.1.01.01536	AGUIA COMERCIO - EIRELI - EPP	102,65	0,00	0,00	102,65
1055	2.1.1.01.00014	AILTON MEDEIROS DANTAS 3607	5.264,63	0,00	0,00	5.264,63
1329	2.1.1.01.00184	AK SERVICE MANUTENCAO E REF	1.900,00	0,00	0,00	1.900,00
3323	2.1.1.01.01291	ALEXANDRE DE MORAIS KAFURI	28.160,00	4.410,00	0,00	23.750,00
2172	2.1.1.01.00964	ALOISIO CARDOSO DE MORAES E	0,00	16.228,80	16.228,80	0,00
3013	2.1.1.01.01193	ALTEC ELEVADORES EIRELI	288,96	288,96	0,00	0,00
3666	2.1.1.01.01469	ALUIZIO RAMOS SOCIEDADE INI	19.700,00	19.700,00	0,00	0,00
3799	2.1.1.01.01552	AM R DESENVOLVIMENTO GEREN	0,00	14.698,50	14.698,50	0,00
2920	2.1.1.01.01177	ANSELMO MOREIRA SOCIEDADE I	4.875,00	0,00	0,00	4.875,00
2482	2.1.1.01.01072	ARTPLAN IND E COM DE DERIVADOS DE PLASTICO LTDA - ME	0,00	308,00	308,00	0,00
1135	2.1.1.01.00096	ASTHAMED COMERCIO DE PROD. E EQUIP. HOSP. EIRELI-EPP	0,00	2.855,10	2.855,10	0,00
1168	2.1.1.01.00131	ATACADO DAS EMBALAGENS EIRELI	0,00	2.445,00	2.445,00	0,00
3755	2.1.1.01.01527	AUDITORES ESPECIALIZADOS EM	38.638,95	0,00	0,00	38.638,95
3152	2.1.1.01.01269	AW SERVICOS MEDICOS HOSPITA	0,00	10.342,50	10.342,50	0,00
2061	2.1.1.01.00922	BIOMEDICAL EQUIPAMENTOS PRODUTOS MEDICO-CIRURGICOS LTDA	0,00	3.487,00	3.487,00	0,00
2277	2.1.1.01.01003	BRENO ROBERT CALAZANS ARAUJ	438,90	0,00	0,00	438,90
3668	2.1.1.01.01471	CAIRO RABELO DA SILVA - ME	0,00	450,00	450,00	0,00
1053	2.1.1.01.00012	CAMARA DE DIRIGENTES LOJIST	0,00	95,15	95,15	0,00
3541	2.1.1.01.01388	CAMARGO SERVICOS MEDICOS LT	0,00	17.638,20	17.638,20	0,00
3163	2.1.1.01.01273	CARRION SILVA COMERCIAL EIRELI	0,00	1.230,00	1.230,00	0,00
3132	2.1.1.01.01257	CASA DAS LAMPADAS LTDA ME	240,00	0,00	0,00	240,00
1140	2.1.1.01.00101	CASA DO MARCEIRO LTDA	61,00	0,00	0,00	61,00
1108	2.1.1.01.00069	CIENTIFICA MEDICA HOSPITALAR LTDA	0,00	11.380,44	11.380,44	0,00
1574	2.1.1.01.00375	CM HOSPITALAR S.A. BRASILIA	575,61	10.747,21	10.171,60	0,00
3582	2.1.1.01.01417	COM. ALV. LIMPEZA E DESCATAVEIS LTDA	0,00	543,39	543,39	0,00
1579	2.1.1.01.00380	COMERCIAL CIRURGICA RIOCLARENSE LTDA	0,00	8.740,18	8.740,18	0,00
1110	2.1.1.01.00071	COMERCIAL SANTOS SECOS E MOLHADOS EIRELI ME	0,00	5.549,16	5.549,16	0,00
3735	2.1.1.01.01510	COMFORT EPI E DESCATAVEIS	0,00	2.375,00	2.375,00	0,00
3691	2.1.1.01.01483	COMPLETI SOLUCOES COMPLETAS	1.520,00	1.520,00	0,00	0,00
2929	2.1.1.01.01186	COMPUSAT INFORMATICA LTDA	0,00	803,80	893,80	90,00
1347	2.1.1.01.00203	COOP.MIESTA DOS PROD.LEITE DE MORRINHOS	7.762,66	0,00	0,00	7.762,66
1050	2.1.1.01.00009	D B CARVALHO	115,39	115,39	0,00	0,00
3009	2.1.1.01.01189	D'ESSICA CRISTIAN DOS SANTO	0,00	3.000,00	3.000,00	0,00
1366	2.1.1.01.00222	DISPOMED PRODUTOS MEDICOS LTDA	0,00	736,40	736,40	0,00
1199	2.1.1.01.00162	DISTRIB BRASIL COML PROD MED HOSP LTDA	0,00	3.429,60	3.429,60	0,00
1163	2.1.1.01.00125	DMI MATERIAL MEDICO HOSPITALAR LTDA	2.843,63	8.281,84	5.438,21	0,00
3587	2.1.1.01.01422	DMJ MEDIA EMPREENDIMENTOS/DIMITRI MUNIZ JARDIM	9.750,00	14.628,00	4.878,00	0,00
3014	2.1.1.01.01194	E.QUALITY SOLUCOES E ENGENH	10.065,71	2.470,00	0,00	7.595,71
1181	2.1.1.01.00144	ELETRO LUZ LAMPADAS ESPECIAIS LTDA	0,00	535,80	535,80	0,00
1129	2.1.1.01.00090	ELETROTHERM COMERCIAL DE MATERIAIS LTDA	0,00	1.549,99	1.549,99	0,00
1389	2.1.1.01.00245	ELLO DISTRIBUICAO LTDA EPP	364,32	14.167,00	14.167,00	364,32
1057	2.1.1.01.00016	ENI GOMES DE ANDRADE	0,00	2.840,00	2.840,00	0,00

Sistema licenciado para J. DORNELAS CONSULTORIA CONTABIL S/S LTDA - ME



Empresa: HOSPITAL RENAISSANCE LTDA - EM RECUPERACAO JUDICIAL  
 C.N.P.J.: 33.620.899/0001-02  
 Período: 01/11/2022 - 30/11/2022

Página: 0005  
 Número livro: 0001  
 Emissão: 23/12/2022  
 Hora: 08:44:39

BALANCETE

Código	Classificação	Descrição da conta	Saldo Anterior	Débito	Crédito	Saldo Atual
3446	2.1.1.01.01328	EURÍPEDES BARSANULFO DE REZENDE SOBRINHO MEDICINA	19.700,00	19.700,00	0,00	0,00
3786	2.1.1.01.01543	EXITO MEDICAMENTOS EIRELI	0,00	1.253,00	1.253,00	0,00
1045	2.1.1.01.00004	EXPANSAO CONSTRUTORA LTDA -	2.375,00	2.375,00	0,00	0,00
1415	2.1.1.01.00277	EXPRESS EQUIPAMENTOS E TECN	15.000,00	7.500,00	0,00	7.500,00
3707	2.1.1.01.01489	F&F DISTRIBUIDORA DE PRODUTOS FARMACÉUTICOS LTDA	0,00	5.150,40	5.150,40	0,00
3654	2.1.1.01.01460	FABIO ROGERIO RODRIGUES DA SILVA	0,00	196,74	377,50	180,76
3764	2.1.1.01.01533	FARIA LIMA MEDICINA LTDA	0,00	2.500,00	5.000,00	2.500,00
3838	2.1.1.01.01577	FARLEY SOUZA MATOS 03101139	0,00	700,00	700,00	0,00
1079	2.1.1.01.00900	FARMATER MEDICAMENTOS LTDA	0,00	752,40	752,40	0,00
2114	2.1.1.01.00936	FISIOVIDA EIRELI ME	8.657,03	8.661,48	8.661,48	8.657,03
2464	2.1.1.01.01054	FORMULA MEDICAMENTOS	2.325,00	41.340,10	39.015,10	0,00
3777	2.1.1.01.01537	FULL PLASTIC COMERCIO E SERVICOS LTDA	212,35	0,00	0,00	212,35
3173	2.1.1.01.01283	GASTRO CARDIO ASSISTENCIA M	972,10	972,10	0,00	0,00
3556	2.1.1.01.01397	GOFRUTA COM. E DIST DE PROD ALIMENTICIOS LTDA	0,00	765,04	765,04	0,00
1157	2.1.1.01.00119	GOIAS MERCANTIL DE PROD. HOSP. LTDA-EPP	0,00	705,95	705,95	0,00
1167	2.1.1.01.00130	GT DISTRIBUICAO DE ALIMENTOS LTDA	0,00	1.311,60	1.311,60	0,00
3828	2.1.1.01.01571	GUILHERME DE SOUZA GOMES SE	6.860,00	6.860,00	0,00	0,00
2115	2.1.1.01.00937	GUIMARAES & CUNHA ADVOGADOS	31.350,00	15.675,00	0,00	15.675,00
3060	2.1.1.01.01221	HC SERVICOS EM DIAGNOSTICOS	9.521,51	9.521,51	0,00	0,00
3329	2.1.1.01.01297	HDL LOGISTICA HOSPITALAR LTDA	0,00	19.921,70	21.913,90	1.992,20
3827	2.1.1.01.01570	HIAGO DANIEL OLIVEIRA CARDO	0,00	4.627,57	4.627,57	0,00
1043	2.1.1.01.00002	HMA DIAGNOSTICOS POR IMAGEM	83.845,41	33.814,30	0,00	50.031,11
1184	2.1.1.01.00147	HOSPDRGAS COMERCIAL LTDA	0,00	13.352,68	13.352,68	0,00
1116	2.1.1.01.00077	HOSPFAR IND E COM DE PROD HOSP LTDA	0,00	18.104,12	18.104,12	0,00
1365	2.1.1.01.00221	HOSPITALIA PRODUTOS PARA SAUDE LTDA	28,80	0,00	0,00	28,80
3761	2.1.1.01.01531	HOSPMED COMERCIO DE PRODUTOS HOSPITALARES LTDA	0,00	845,00	845,00	0,00
1330	2.1.1.01.00185	IBG INDUSTRIA BRASILEIRA	513,08	513,08	0,00	0,00
1122	2.1.1.01.00083	IMPERIAL COMERCIAL DE MED E PRO HOSP. LTDA-ME	0,00	3.485,00	3.485,00	0,00
3166	2.1.1.01.01276	INNOVA SURGICAL PRODUTOS HOSPITALARES LTDA	0,00	2.757,00	3.161,00	404,00
1153	2.1.1.01.00115	INOVACAO SERVICOS E COMERCIO DE PRODUTOS HOSPITALARES LTDA	0,00	1.907,00	1.907,00	0,00
2466	2.1.1.01.01056	INSTITUTO DE NEUROCIENCIAS	7.565,48	2.470,00	0,00	5.095,48
3798	2.1.1.01.01551	J & J ASSESSORIA EM MEDICIN	0,00	478,50	478,50	0,00
3823	2.1.1.01.01568	J S P INDUSTRIA E COMERCIO DE UNIFORMES LTDA	0,00	3.073,73	3.073,73	0,00
3686	2.1.1.01.01479	JCM NITEROI REFRIGERACAO LTDA	0,00	1.499,00	1.499,00	0,00
3839	2.1.1.01.01578	JONATHAN SOUZA DA COSTA	0,00	2.250,00	2.250,00	0,00
3836	2.1.1.01.01575	JUNIO LOPES DA COSTA 750611	0,00	600,10	600,10	0,00
2919	2.1.1.01.01176	JUVALDO RIBEIRO DE CASTRO J	502,17	502,17	0,00	0,00
3669	2.1.1.01.01472	KANTINHO DO TRIGO LTDA	6.259,80	6.259,80	6.073,10	6.073,10
1552	2.1.1.01.00355	KAPITAO AMERICA EQUIP DE SEG COM IND LTD	0,00	496,54	496,54	0,00
3815	2.1.1.01.01561	LAVANDERIA LIMONGI LTDA - M	0,00	1.499,88	1.499,88	0,00
2221	2.1.1.01.00985	LC SISTEMAS EIRELI - EPP	6.545,94	0,00	0,00	6.545,94
2164	2.1.1.01.00956	LEBRE LOGISTICA E DISTRIBUICAO EIRELE- ME	0,00	246,00	246,00	0,00
1376	2.1.1.01.00232	MAEVE PROD.HOSP. LTDA	6.501,77	11.453,22	13.807,26	8.855,81
3603	2.1.1.01.01434	MARCO ANTONIO PITALUGA GODO	1.300,00	1.300,00	0,00	0,00
1211	2.1.1.01.00174	MARCONI DE FARIA CASTRO	570,82	0,00	0,00	570,82
3795	2.1.1.01.01548	MARTINS DE REZENDE PRESTADO	2.039,46	2.039,46	0,00	0,00
3153	2.1.1.01.01270	MASTOLOGIA CAETANO EIRELI	3.823,02	0,00	0,00	3.823,02
3818	2.1.1.01.01564	MAYARA CAROLLINE GARCIA BOR	2.300,00	2.300,00	0,00	0,00
2289	2.1.1.01.01014	MC SUPORTE EM SAUDE EIRELI	49.901,85	18.772,48	0,00	31.129,37
3763	2.1.1.01.01532	MED ANA PLANTOES MEDICOS LT	1.547,89	0,00	0,00	1.547,89
1686	2.1.1.01.00420	MEDCOM COMER.DE MEDICAMENTO HOSP.LTDA	480,00	136,98	0,00	343,02
3562	2.1.1.01.01403	MENDES & RIBEIRO ADVOCACIA	10.280,95	0,00	0,00	10.280,95
3756	2.1.1.01.01528	MERCHANT COBRAMCAS LTDA	269,18	0,00	0,00	269,18
3837	2.1.1.01.01576	MT SUPORTE EM SAUDE LTDA	0,00	41.000,00	45.369,37	4.369,37
3073	2.1.1.01.01229	NATUFRUITT COMERCIO DE FRUTAS LTDA - ME	0,00	763,04	763,04	0,00
1068	2.1.1.01.00027	NAURICAN LUDOVICO LACERDA	504,79	0,00	0,00	504,79
3579	2.1.1.01.01414	NEOCLEAN COMERC.MAT. HIG E LIMPEZA LTDA	0,00	3.991,81	3.991,81	0,00
1148	2.1.1.01.00110	NL PRODUTOS HOSPITALARES LTDA - ME	4.118,19	11.040,92	8.896,64	1.973,91
3780	2.1.1.01.01540	NM SERVICOS MEDICOS LTDA	9.850,00	9.850,00	0,00	0,00
2474	2.1.1.01.01064	NUTRA NUTRICAO AVANCADA LTD	10.871,18	0,00	0,00	10.871,18
1114	2.1.1.01.00075	NUTRIR REFEICOES COLETIVAS LTDA	48.944,30	48.944,30	53.099,70	53.099,70
3810	2.1.1.01.01558	ODONTOMED INDUSTRIA E COMERCIO LTDA	1.472,00	5.485,00	4.013,00	0,00
1059	2.1.1.01.00018	OGR SISTEMAS MEDICOS LTDA M	13.138,02	4.379,34	0,00	8.758,68
1177	2.1.1.01.00140	OMNI HOSPITALAR LTDA - ME	0,00	6.991,40	6.991,40	0,00
1354	2.1.1.01.00210	ONCOTECH HOSPITALAR COMERCIO DE MEDICAMENTOS LTDA	0,00	9.873,00	9.873,00	0,00
3538	2.1.1.01.01385	ONSCAN SERVICOS E SOLUCOES	0,00	380,00	380,00	0,00
3822	2.1.1.01.01567	PAPELARIA SHALON EIRELI	0,00	894,20	894,20	0,00
1193	2.1.1.01.00156	PAPELARIA TRIBUTARIA LTDA	550,00	0,00	0,00	550,00
3835	2.1.1.01.01574	PM DOS REIS	0,00	490,00	490,00	0,00
1155	2.1.1.01.00117	PRIMICIAS PAPEIS E UTILIDADES LTDA	0,00	1.441,80	1.441,80	0,00
2921	2.1.1.01.01178	PRISMA MEDICAL MATERIAIS CIRURGICOS LTDA	43.380,00	0,00	0,00	43.380,00
3501	2.1.1.01.01365	PROMERCANTIL LTDA	570,00	0,00	0,00	570,00
2310	2.1.1.01.01015	RECOL AMBIENTAL COLETA E TR	10.318,71	7.295,49	0,00	3.023,22
2553	2.1.1.01.01087	REDE NACIONAL DE APRENDIZAGEM, PROMOÇÃO SOCIAL E INTEGRACÃO	5.434,44	0,00	1.358,61	6.793,05
3575	2.1.1.01.01410	REPAR CENTER COMERCIO MAT.ELETRICOS EIRELI - EPP	29,90	0,00	0,00	29,90

Sistema licenciado para J. DORNELAS CONSULTORIA CONTABIL S/S LTDA - ME

Empresa: HOSPITAL RENAISSANCE LTDA - EM RECUPERACAO JUDICIAL  
 C.N.P.J.: 33.620.899/0001-02  
 Período: 01/11/2022 - 30/11/2022

Página: 0006  
 Número livro: 0001  
 Emissão: 23/12/2022  
 Hora: 08:44:39

**BALANCETE**

Código	Classificação	Descrição da conta	Saldo Anterior	Débito	Crédito	Saldo Atual
3726	2.1.1.01.01505	REZENDE E BORGES LTDA	137,00	0,00	0,00	137,00
1178	2.1.1.01.00141	RM HOSPITALAR LTDA	0,00	7.062,95	7.062,95	0,00
2624	2.1.1.01.01091	ROBERVAL LIMA RIBEIRO 02891	2.733,00	0,00	0,00	2.733,00
2123	2.1.1.01.00945	RODNEI LASMAR - ADVOCACIA E	38.000,00	0,00	0,00	38.000,00
2543	2.1.1.01.01077	RODRIGO GONZAGA DOS SANTOS	0,00	4.500,00	4.500,00	0,00
2222	2.1.1.01.00986	RP EMPREENDIMENTOS MEDICOS	342,00	0,00	0,00	342,00
3730	2.1.1.01.01507	S3 MED DISTRIBUIDORA DE MEDICAMENTOS LTDA	1.083,00	0,00	0,00	1.083,00
3833	2.1.1.01.01572	SAMTRONIC INDUSTRIA E COMERCIO LTDA	0,00	7.600,00	7.600,00	0,00
3625	2.1.1.01.01449	SANTE MEDICA HOSPITALAR LTDA	0,00	1.750,00	1.750,00	0,00
3576	2.1.1.01.01411	SERVIMED - ITUMBIARA	11.397,38	6.973,04	6.024,15	10.448,49
1049	2.1.1.01.00008	SHALOM GESTAO HOSPITALAR LT	6.826,42	6.826,42	0,00	0,00
3498	2.1.1.01.01362	SIMPRO PUBLICACOES E TELEPRO	561,20	561,20	0,00	0,00
1147	2.1.1.01.00109	SODROGAS DISTRIBUIDORA DE MEDICAMENTOS E MATERIAIS MEDICO HO	0,00	1.169,40	1.169,40	0,00
2820	2.1.1.01.01149	START INSTITUTO DE DESENVOL	53,89	53,89	0,00	0,00
2177	2.1.1.01.00969	STENIUS LACERDA BASTOS EIRE	0,00	9.187,18	9.187,18	0,00
2406	2.1.1.01.01045	SUPER PACK EMBALAGENS E FESTAS LTDA ME	858,00	3.327,40	2.469,40	0,00
1081	2.1.1.01.00040	SUPERMED COM. E IMP. DE PROD. MED. E HOSPIT. LTDA 8	0,00	3.042,36	3.042,36	0,00
2062	2.1.1.01.00923	SUPERMEDICA DISTRIB HOSPITALAR EIRELI	0,00	5.530,39	5.530,39	0,00
2717	2.1.1.01.01129	SUPRIMAIS SUPRIMENTOS P/INFORMATICA LTDA	0,00	1.407,00	1.407,00	0,00
3809	2.1.1.01.01557	TATICO E BORGES LTDA	1.800,00	0,00	0,00	1.800,00
1543	2.1.1.01.00350	TOTAL ARCHIVE DIGITALIZACAO	5.287,72	2.707,17	0,00	2.580,55
1556	2.1.1.01.00360	TKAD EQUIP HOSPITALAR LTDA -ME	47.927,60	0,00	0,00	47.927,60
3705	2.1.1.01.01487	ULTRALIMP PRODUTOS DE LIMPEZA EIRELI	0,00	598,18	598,18	0,00
3834	2.1.1.01.01573	UNICOM MARISTA PRODUTOS PROFISISONAIS LTDA	0,00	291,38	291,38	291,38
3736	2.1.1.01.01511	V G F COMERCIO DE TINTAS LTDA	0,00	585,00	585,00	0,00
3796	2.1.1.01.01549	VALERIA SILVA DE OLIVEIRA B	4.770,00	4.770,00	0,00	0,00
3159	2.1.1.01.01271	VILLELA BRASIL CONSULTORIA EM GESTAO EMPRESARIAL S.A	4.925,00	0,00	0,00	4.925,00
2708	2.1.1.01.01119	VINIX INDUSTRIA E COMERCIO EIRELI EPP	1.178,67	0,00	0,00	1.178,67
3759	2.1.1.01.01529	VIVA MAIS PRODUTOS DESCARTAVEIS E HOSPITALAR LTDA	1.978,50	0,00	0,00	1.978,50
1576	2.1.1.01.00377	VOLGEN HOSPITALAR LTDA. ME	0,00	810,90	810,90	0,00
2113	2.1.1.01.00935	VR DE SOUZA DIAGNOSTICOS PO	14.475,19	10.737,50	0,00	3.737,69
3326	2.1.1.01.01294	W J MEDICAL CENTER LTDA	45.608,94	39.053,39	0,00	6.555,55
3453	2.1.1.01.01330	WALTER DANTAS PIRES 30500842191	0,00	2.470,00	2.470,00	0,00
2825	2.1.1.01.01152	WANESSA GONZAGA DI ALMEIDA	0,00	3.000,00	3.000,00	0,00
3602	2.1.1.01.01433	WOL CONSULTORIA E SERVICIOS	0,00	980,00	980,00	0,00
3513	2.1.1.01.01375	WS SERVICIOS EM LAVANDERIAS	23.338,27	27.152,22	19.333,94	15.519,99
3314	2.1.1.01.01286	YES - NEGOCIOS E SERVICIOS EIRELI	5.301,36	462,50	0,00	4.838,86
<b>169</b>	<b>2.1.2</b>	<b>OBRIGAÇÕES TRIBUTÁRIAS</b>	<b>4.284.032,99</b>	<b>44.310,44</b>	<b>112.167,44</b>	<b>4.351.889,99</b>
<b>170</b>	<b>2.1.2.01</b>	<b>IMPOSTOS E CONTRIBUIÇÕES A RECOLHER</b>	<b>4.112.580,18</b>	<b>44.310,44</b>	<b>112.167,44</b>	<b>4.180.437,18</b>
173	2.1.2.01.00003	ISS A Recolher	365.255,30	36.810,25	40.927,49	369.372,54
174	2.1.2.01.00004	IRPJ A Recolher	120.789,44	0,00	0,00	120.789,44
175	2.1.2.01.00005	CSLL A Recolher	33.933,38	0,00	0,00	33.933,38
178	2.1.2.01.00008	IRRF A Recolher	291.420,78	0,00	5.390,13	296.810,91
179	2.1.2.01.00009	PIS A Recolher	468.796,54	82,40	10.291,27	479.005,41
180	2.1.2.01.00010	COFINS A Recolher	2.217.448,26	380,33	47.498,18	2.264.566,11
182	2.1.2.01.00012	CRF A Recolher	103.144,96	0,00	4.037,83	107.182,79
183	2.1.2.01.00013	ISS Retido A Recolher	408.609,47	7.037,46	3.835,04	405.407,05
184	2.1.2.01.00014	INSS Retido A Recolher	1.291,84	0,00	0,00	1.291,84
491	2.1.2.01.00023	Contrib. Sindical A Recolher	48.144,73	0,00	30,00	48.174,73
1041	2.1.2.01.00027	IRRF S/ Serviços Tomados A Recolher	45.913,05	0,00	157,50	46.070,55
1675	2.1.2.01.00030	Contrib. Assistencial A Recolher	7.832,43	0,00	0,00	7.832,43
<b>1676</b>	<b>2.1.2.02</b>	<b>PARCELAMENTOS TRIBUTÁRIOS</b>	<b>171.452,81</b>	<b>0,00</b>	<b>0,00</b>	<b>171.452,81</b>
1547	2.1.2.02.00002	Parc.Lei 12996/14 - RBF- Demais Debitos - 4750	156.464,93	0,00	0,00	156.464,93
3331	2.1.2.02.00005	Parcelamento Simplificado Previdenciário - nº 6791492088	14.987,88	0,00	0,00	14.987,88
<b>185</b>	<b>2.1.3</b>	<b>OBRIGAÇÕES TRABALHISTA E PREVIDENCIÁRIA</b>	<b>10.766.962,19</b>	<b>615.187,41</b>	<b>649.872,26</b>	<b>10.801.647,04</b>
<b>186</b>	<b>2.1.3.01</b>	<b>OBRIGAÇÕES COM O PESSOAL</b>	<b>533.270,91</b>	<b>403.590,24</b>	<b>400.433,95</b>	<b>530.114,62</b>
187	2.1.3.01.00001	Salários E Ordenados A Pagar	292.894,68	368.509,25	365.352,96	289.738,39
188	2.1.3.01.00002	Pró-Labore A Pagar	979,00	1.100,00	1.100,00	979,00
166	2.1.3.01.00004	Férias A Pagar	69.923,98	13.504,13	13.504,13	69.923,98
167	2.1.3.01.00005	Rescisões A Pagar	169.473,25	20.476,86	20.476,86	169.473,25
<b>190</b>	<b>2.1.3.02</b>	<b>OBRIGAÇÕES SOCIAIS</b>	<b>9.305.992,85</b>	<b>10.390,69</b>	<b>148.440,26</b>	<b>9.444.042,42</b>
191	2.1.3.02.00001	INSS A Recolher	7.901.947,70	10.390,69	110.548,82	8.002.105,83
192	2.1.3.02.00002	FGTS A Recolher	1.404.045,15	0,00	37.891,44	1.441.936,59
<b>193</b>	<b>2.1.3.03</b>	<b>PROVISÕES</b>	<b>927.698,43</b>	<b>201.206,48</b>	<b>100.998,05</b>	<b>827.490,00</b>
194	2.1.3.03.00001	Provisões Para Férias	433.622,51	25.110,32	46.670,54	455.182,73
195	2.1.3.03.00002	Provisões Para 13º Salário	247.462,92	153.660,84	27.729,12	121.531,20
196	2.1.3.03.00003	INSS Sobre Provisões Para Férias	122.320,77	6.818,73	12.900,16	128.402,20
197	2.1.3.03.00004	INSS Sobre Provisões Para 13º Salário	69.806,62	1.390,55	7.821,67	76.237,74
198	2.1.3.03.00005	FGTS Sobre Provisões Para Férias	34.689,14	1.933,81	3.658,31	36.413,64
199	2.1.3.03.00006	FGTS Sobre Provisões Para 13º Salário	19.796,47	12.292,23	2.218,25	9.722,49

Empresa: HOSPITAL RENAISSANCE LTDA - EM RECUPERACAO JUDICIAL  
 C.N.P.J.: 33.620.899/0001-02  
 Período: 01/11/2022 - 30/11/2022

Página: 0007  
 Número livro: 0001  
 Emissão: 23/12/2022  
 Hora: 08:44:39

**BALANCETE**

Código	Classificação	Descrição da conta	Saldo Anterior	Débito	Crédito	Saldo Atual
200	2.1.4	<b>OUTRAS OBRIGAÇÕES</b>	3.763.291,92	6.617,00	12.076,78	3.768.751,70
201	2.1.4.01	<b>ADIANTAMENTOS DE CLIENTES</b>	155.702,55	0,00	5.459,78	161.162,33
1765	2.1.4.01.00001	Clientes Particulares	103.706,29	0,00	5.459,78	109.166,07
2555	2.1.4.01.00003	UNIMED GOIANIA COOP. DE TRAB. MEDICO	51.996,26	0,00	0,00	51.996,26
202	2.1.4.02	<b>CONTAS A PAGAR</b>	2.454.674,75	6.617,00	6.617,00	2.454.674,75
1711	2.1.4.02.00004	Aluguel Marista Participações Ltda	2.442.022,53	0,00	0,00	2.442.022,53
2336	2.1.4.02.00005	Aluguel Estacionamento a Pagar	12.652,22	6.617,00	6.617,00	12.652,22
206	2.1.4.06	<b>OUTRAS OBRIGAÇÕES</b>	1.152.914,62	0,00	0,00	1.152.914,62
1634	2.1.4.06.00001	Acordos Trabalhistas A Pagar	1.152.914,62	0,00	0,00	1.152.914,62
382	2.1.5	<b>EMPRÉSTIMOS E FINANCIAMENTOS</b>	65.716,01	1.323.000,00	1.257.283,99	0,00
151	2.1.5.01	<b>EMPRÉSTIMOS</b>	65.716,01	1.323.000,00	1.257.283,99	0,00
3805	2.1.5.01.00014	RVE EMPREENDIMENTOS E PARTICIPAÇÕES	65.716,01	1.323.000,00	1.257.283,99	0,00
503	2.2	<b>PASSIVO NÃO-CIRCULANTE</b>	9.014.427,81	26.833,00	0,00	8.987.594,81
217	2.2.1	<b>PASSIVO EXIGÍVEL A LONGO PRAZO</b>	9.014.427,81	26.833,00	0,00	8.987.594,81
153	2.2.1.06	<b>EMPRÉSTIMOS MÚTUOS</b>	37.946,26	26.833,00	0,00	11.113,26
3136	2.2.1.06.00017	AR4 Participações	37.946,26	26.833,00	0,00	11.113,26
221	2.2.1.07	<b>(-) JUROS A APROPRIAR S/ MÚTUOS</b>	(2.318.969,98)	0,00	0,00	(2.318.969,98)
2337	2.2.1.07.00002	(-) Juros S/ Mútuos	(2.318.969,98)	0,00	0,00	(2.318.969,98)
2408	2.2.1.12	<b>CREDORES EM RECUPERAÇÃO JUDICIAL</b>	11.266.628,89	0,00	0,00	11.266.628,89
2409	2.2.1.12.00001	Credores Trabalhistas - Classe I	580.609,85	0,00	0,00	580.609,85
2410	2.2.1.12.00002	Credores Quirografários - Classe III	9.965.798,98	0,00	0,00	9.965.798,98
2411	2.2.1.12.00003	Credores ME/ EPP - Classe IV	720.220,06	0,00	0,00	720.220,06
3332	2.2.1.13	<b>PARCELAMENTOS TRIBUTÁRIOS</b>	28.822,64	0,00	0,00	28.822,64
3333	2.2.1.13.00001	Parcelamento Simplificado Previdenciário nº 6791492088	28.822,64	0,00	0,00	28.822,64
242	2.3	<b>PATRIMÔNIO LÍQUIDO</b>	(14.881.348,16)	0,00	0,00	(14.881.348,16)
243	2.3.1	<b>CAPITAL SOCIAL</b>	2.200.000,00	0,00	0,00	2.200.000,00
244	2.3.1.01	<b>CAPITAL SUBSCRITO</b>	2.200.000,00	0,00	0,00	2.200.000,00
245	2.3.1.01.00001	Capital Social	2.200.000,00	0,00	0,00	2.200.000,00
264	2.3.3	<b>LUCROS OU PREJUÍZOS ACUMULADOS</b>	(17.056.662,72)	0,00	0,00	(17.056.662,72)
265	2.3.3.01	<b>LUCROS OU PREJUÍZOS ACUMULADOS</b>	(17.056.662,72)	0,00	0,00	(17.056.662,72)
266	2.3.3.01.00001	Lucros Acumulados	276.137,28	0,00	0,00	276.137,28
267	2.3.3.01.00002	(-) Prejuízos Acumulados	(17.332.800,00)	0,00	0,00	(17.332.800,00)
1712	2.3.4	<b>AJUSTES DE EXERCÍCIOS ANTERIORES</b>	(24.685,44)	0,00	0,00	(24.685,44)
1713	2.3.4.01	<b>AJUSTES DE EXERCÍCIOS ANTERIORES</b>	(24.685,44)	0,00	0,00	(24.685,44)
563	2.3.4.01.00001	(-) Ajustes Devedores De Exercícios Anteriores	(25.885,44)	0,00	0,00	(25.885,44)
562	2.3.4.01.00002	Ajustes Credores De Exercícios Anteriores	1.200,00	0,00	0,00	1.200,00
402	3	<b>RESULTADO LÍQUIDO DO PERÍODO ANTES DO IRPJ, CSLL E PARTICIP.</b>	0,00	1.338.307,99	1.642.613,76	304.305,77
403	3.1	<b>RESULTADO BRUTO DO PERÍODO</b>	0,00	861.461,06	1.634.652,59	773.191,53
404	3.1.1	<b>RECEITA BRUTA DE VENDAS E SERVIÇOS</b>	0,00	0,00	1.583.272,50	1.583.272,50
410	3.1.1.02	<b>RECEITA DE PRESTAÇÃO DE SERVIÇOS</b>	0,00	0,00	1.583.272,50	1.583.272,50
411	3.1.1.02.00001	Serviços Prestados	0,00	0,00	1.583.272,50	1.583.272,50
413	3.1.2	<b>(-) DEDUÇÕES DA RECEITA BRUTA</b>	0,00	98.716,94	0,00	(98.716,94)
424	3.1.2.03	<b>(-) IMPOSTOS SOBRE VENDAS E SERVIÇOS</b>	0,00	98.716,94	0,00	(98.716,94)
427	3.1.2.03.00003	(-) ISS	0,00	40.927,49	0,00	(40.927,49)
428	3.1.2.03.00004	(-) COFINS	0,00	47.498,18	0,00	(47.498,18)
429	3.1.2.03.00005	(-) PIS	0,00	10.291,27	0,00	(10.291,27)
270	3.1.3	<b>CUSTOS DIRETOS DE PRODUÇÃO</b>	0,00	501.905,88	48.603,12	(453.302,76)
273	3.1.3.02	<b>MÃO-DE-OBRA DIRETA</b>	0,00	501.905,88	48.603,12	(453.302,76)
274	3.1.3.02.00001	Salários E Ordenados	0,00	271.283,51	39.094,18	(232.189,33)
276	3.1.3.02.00003	Prêmios De Gratificações	0,00	45.607,91	0,00	(45.607,91)
277	3.1.3.02.00004	13º Salário	0,00	24.513,74	0,00	(24.513,74)
278	3.1.3.02.00005	Férias	0,00	41.145,51	2.295,41	(38.850,10)
279	3.1.3.02.00006	INSS	0,00	87.364,37	3.009,57	(84.354,80)
280	3.1.3.02.00007	FGTS	0,00	27.078,98	853,50	(26.225,48)
281	3.1.3.02.00008	Indenizações E Aviso Prévio	0,00	4.911,86	0,00	(4.911,86)
282	3.1.3.02.00009	Assistência Médica E Social	0,00	0,00	3.350,46	3.350,46
465	3.1.7	<b>CUSTOS DOS SERVIÇOS PRESTADOS</b>	0,00	260.838,24	2.776,97	(258.061,27)
466	3.1.7.01	<b>CUSTOS DOS SERVIÇOS PRESTADOS</b>	0,00	260.838,24	2.776,97	(258.061,27)
467	3.1.7.01.00001	Custos Dos Serviços Prestados	0,00	238.980,50	0,00	(238.980,50)
518	3.1.7.01.00003	Bonificação	0,00	0,00	2.776,97	2.776,97
2914	3.1.7.01.00004	Compra de Material Hospitalar	0,00	21.857,74	0,00	(21.857,74)
295	3.2	<b>DESPESAS OPERACIONAIS</b>	0,00	476.846,93	7.961,17	(468.885,76)
430	3.2.2	<b>RESULTADO FINANCEIRO</b>	0,00	4.618,03	376,82	(4.241,21)

Sistema licenciado para J. DORNELAS CONSULTORIA CONTABIL S/S LTDA - ME

Empresa: HOSPITAL RENAISSANCE LTDA - EM RECUPERACAO JUDICIAL  
 C.N.P.J.: 33.620.899/0001-02  
 Período: 01/11/2022 - 30/11/2022

Página: 0008  
 Número livro: 0001  
 Emissão: 23/12/2022  
 Hora: 08:44:39

**BALANCETE**

Código	Classificação	Descrição da conta	Saldo Anterior	Débito	Crédito	Saldo Atual
<b>367</b>	<b>3.2.2.01</b>	<b>DESPESAS FINANCEIRAS</b>	<b>0,00</b>	<b>4.618,03</b>	<b>0,00</b>	<b>(4.618,03)</b>
368	3.2.2.01.00001	Juros Passivos	0,00	1.937,70	0,00	(1.937,70)
374	3.2.2.01.00007	Juros E Comissões Bancárias	0,00	2.680,33	0,00	(2.680,33)
<b>431</b>	<b>3.2.2.02</b>	<b>RECEITAS FINANCEIRAS</b>	<b>0,00</b>	<b>0,00</b>	<b>376,82</b>	<b>376,82</b>
433	3.2.2.02.00002	Juros Ativos	0,00	0,00	165,13	165,13
434	3.2.2.02.00003	Descontos Financeiros Obtidos	0,00	0,00	211,69	211,69
<b>329</b>	<b>3.2.3</b>	<b>DESPESAS ADMINISTRATIVAS</b>	<b>0,00</b>	<b>472.228,90</b>	<b>7.584,35</b>	<b>(464.644,55)</b>
<b>330</b>	<b>3.2.3.01</b>	<b>DESPESAS COM PESSOAL</b>	<b>0,00</b>	<b>98.127,82</b>	<b>7.584,35</b>	<b>(90.543,47)</b>
331	3.2.3.01.00001	Salários E Ordenados	0,00	32.823,90	39,79	(32.784,11)
332	3.2.3.01.00002	Pró-Labore	0,00	1.100,00	0,00	(1.100,00)
333	3.2.3.01.00003	Prêmios E Gratificações	0,00	6.592,36	0,00	(6.592,36)
334	3.2.3.01.00004	13º Salário	0,00	3.215,38	0,00	(3.215,38)
335	3.2.3.01.00005	Férias	0,00	5.525,03	0,00	(5.525,03)
336	3.2.3.01.00006	INSS	0,00	11.914,20	0,00	(11.914,20)
337	3.2.3.01.00007	FGTS	0,00	3.316,48	0,00	(3.316,48)
338	3.2.3.01.00008	Indenizações E Aviso Prévio	0,00	879,29	411,84	(467,45)
492	3.2.3.01.00010	Vale Transporte	0,00	12.329,40	7.132,72	(5.196,68)
521	3.2.3.01.00012	Despesas Com Alimentação Empregados	0,00	20.431,78	0,00	(20.431,78)
<b>340</b>	<b>3.2.3.02</b>	<b>ALUGUÉIS E ARRENDAMENTOS</b>	<b>0,00</b>	<b>6.617,00</b>	<b>0,00</b>	<b>(6.617,00)</b>
341	3.2.3.02.00001	Aluguéis De Imóveis	0,00	6.617,00	0,00	(6.617,00)
<b>345</b>	<b>3.2.3.03</b>	<b>IMPOSTOS, TAXAS E CONTRIBUIÇÕES</b>	<b>0,00</b>	<b>776,53</b>	<b>0,00</b>	<b>(776,53)</b>
350	3.2.3.03.00005	Taxas Diversas	0,00	776,53	0,00	(776,53)
<b>353</b>	<b>3.2.3.04</b>	<b>DESPESAS GERAIS</b>	<b>0,00</b>	<b>366.707,55</b>	<b>0,00</b>	<b>(366.707,55)</b>
354	3.2.3.04.00001	Energia Elétrica	0,00	21.722,03	0,00	(21.722,03)
355	3.2.3.04.00002	Água E Esgoto	0,00	8.740,53	0,00	(8.740,53)
356	3.2.3.04.00003	Telefone	0,00	1.877,82	0,00	(1.877,82)
362	3.2.3.04.00009	Serviços Prestados Por Terceiros	0,00	191.873,52	0,00	(191.873,52)
365	3.2.3.04.00012	Despesas Legais E Judiciais	0,00	38.565,18	0,00	(38.565,18)
526	3.2.3.04.00015	Material Uso E Consumo	0,00	100.980,18	0,00	(100.980,18)
557	3.2.3.04.00017	Despesas Cartorárias	0,00	789,85	0,00	(789,85)
558	3.2.3.04.00018	Despesas Com Internet	0,00	750,00	0,00	(750,00)
560	3.2.3.04.00020	Propaganda E Publicidade	0,00	378,44	0,00	(378,44)
1681	3.2.3.04.00027	Honorários Advocáticos	0,00	30,00	0,00	(30,00)
3504	3.2.3.04.00032	Despesa com Locação de Equipamentos	0,00	1.000,00	0,00	(1.000,00)
<b>1009</b>	<b>6</b>	<b>CONTAS DE COMPENSAÇÃO</b>	<b>0,00</b>	<b>93.818,00</b>	<b>93.818,00</b>	<b>0,00</b>
<b>1010</b>	<b>6.1</b>	<b>CONTAS DE COMPENSAÇÃO ATIVA</b>	<b>1.676.907,49</b>	<b>75.934,00</b>	<b>17.884,00</b>	<b>1.734.957,49</b>
<b>1017</b>	<b>6.1.3</b>	<b>VALORES DE TERCEIROS</b>	<b>1.676.907,49</b>	<b>75.934,00</b>	<b>17.884,00</b>	<b>1.734.957,49</b>
1018	6.1.3.01	Bens Recebidos Em Comodato	1.465.294,77	58.050,00	0,00	1.523.344,77
1019	6.1.3.02	Bens Recebidos Para Demonstração	17.140,80	0,00	0,00	17.140,80
1020	6.1.3.03	Mercadorias Em Consignação	194.471,92	17.884,00	17.884,00	194.471,92
<b>1011</b>	<b>6.2</b>	<b>CONTAS DE COMPENSAÇÃO PASSIVA</b>	<b>(1.676.907,49)</b>	<b>17.884,00</b>	<b>75.934,00</b>	<b>(1.734.957,49)</b>
<b>511</b>	<b>6.2.3</b>	<b>VALORES DE TERCEIROS</b>	<b>(1.676.907,49)</b>	<b>17.884,00</b>	<b>75.934,00</b>	<b>(1.734.957,49)</b>
1032	6.2.3.01	Bens Recebidos Em Comodato	(1.465.294,77)	0,00	58.050,00	(1.523.344,77)
1033	6.2.3.02	Demonstração De Bens De Terceiros	(17.140,80)	0,00	0,00	(17.140,80)
1034	6.2.3.03	Consignação De Mercadorias	(194.471,92)	17.884,00	17.884,00	(194.471,92)

**RESUMO DO BALANCETE**

ATIVO	13.797.763,45D	6.494.523,47	6.428.645,04	13.863.641,88D
PASSIVO	13.797.763,45C	2.809.618,68	2.571.191,34	13.559.336,11C
RESULTADO LÍQUIDO DO PERÍODO ANTES DO IRPJ, CSLL E PARTICIP.	0,00	1.338.307,99	1.642.613,76	304.305,77C
IMPOSTOS E PARTICIPAÇÕES SOBRE O LUCRO	0,00	0,00	0,00	0,00
CONTAS DEVEDORAS	13.797.763,45D	6.494.523,47	6.428.645,04	13.863.641,88D
CONTAS CREDORAS	13.797.763,45C	4.147.926,67	4.213.805,10	13.863.641,88C
RESULTADO DO MES	0,00	0,00	304.305,77	304.305,77C
RESULTADO DO EXERCÍCIO			304.305,77	304.305,77C

ADEMAR GOMES DA COSTA JUNIOR  
 SÓCIO ADMINISTRADOR  
 CPF: 529.488.111-04

JOEL DORNELAS DA COSTA:2920517  
 4149  
 JOEL DORNELAS DA COSTA  
 CONTADOR CRC/GO No. 8323  
 CPF: 292.051.741-49

9. Registre-se que no período em estudo, após o último reporte deste auxiliar (evento 531) e a última decisão proferida por esse juízo (evento 532), no evento 536, os credores DANILO FERRO VIEIRA e RENATA BARBOSA MARQUES manifestaram requerendo a transferência dos valores bloqueados para conta bancária dos exequentes.

10. Diante dos dados e informações prestados pelas Devedoras, e, em face do natural ciclo contínuo e permanente de aprimoramento da fiscalização tem-se, em caráter não exaustivo, que permanecem constatadas e presentes as demandas pelos serviços prestados e a regular utilização da capacidade instalada do **GRUPO RENAISSANCE**. Assim, houve redução das cirurgias em relação ao mês anterior e ao mesmo período de 2021 (item 7, a, b, c). O recebimento do mês de novembro de 2022 (R\$2,0 mi) foi maior em relação ao mesmo período de 2021 (R\$1,8 mi) e em comparação ao mês anterior (R\$996,1 mil) (item 7, d, e). O volume de exames no período em estudo foi superior em relação ao mês anterior e ao mesmo período do ano passado (item 9, f, g, h, i). As internações hospitalares, o tempo médio de permanência, ocupação de leito e a taxa de paciente dia se mantiveram iguais em comparação ao mês anterior e diminuíram em comparação ao mesmo período de 2021 (item 7, j, j1, j2, j3 e j4). O número de funcionários do mês de novembro de 2022 foi maior em relação ao mês anterior e ao

mesmo mês do exercício de 2021 (item 7, k). Nos resultados contábeis a recuperanda apresentou lucro no período em análise de R\$ 304 mil.

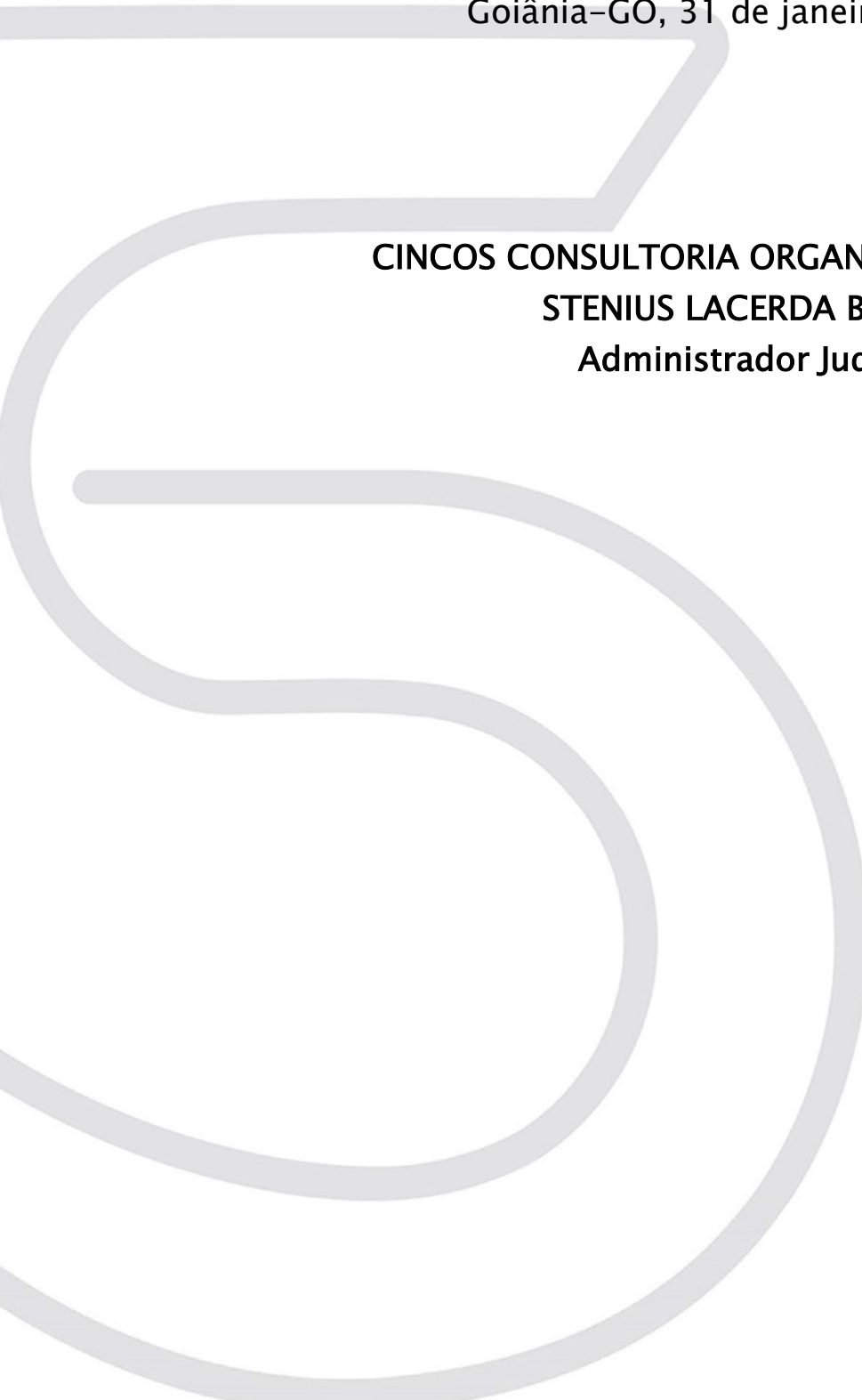
11. Desta forma, permanecem os sinais da manutenção da fonte produtora, consoante aos diversos indicadores de gestão apresentados neste relatório e razoável estabilidade da atividade empresarial, com fluxos e demandas pelos serviços médico-hospitalares e certa evidência fática da preservação da empresa com estímulo à atividade econômica, sendo que, nesses onze meses de 2022 houve lucro apenas no meses de abril novembro, com prejuízo nos demais, no ensejo dos objetivos da recuperação judicial preconizados no art. 47 da Lei nº 11.101, de 9 de fevereiro de 2005. Por fim, aguarda-se as definições legais para implementação da nova assembleia geral de credores.

12. Ante o exposto, requer-se:

- a) A juntada deste relatório elaborado pela Administração Judicial, com base nos dados, documentos e informações até então disponibilizados pelo **GRUPO RENAISSANCE**;
- b) a intimação do Ministério Público, Credores e Devedoras.

Temos em que,  
Pede deferimento.

Goiânia-GO, 31 de janeiro de 2023.



**CINCOS CONSULTORIA ORGANIZACIONAL LTDA**  
**STENIUS LACERDA BASTOS**  
**Administrador Judicial**