

AO JUÍZO DA 1ª VARA CÍVEL DA COMARCA DE PALMEIRAS DE GOIÁS – GOIÁS

Ação: Recuperação Judicial

Processo Principal nº: 5607429-94.2020.8.09.0117




Requerente(s): GRUPO PASCHOALETTI

(NELZO PASCHOALETTI e SANDRA MARINA PASCHOALETTI)

CINCOS CONSULTORIA ORGANIZACIONAL LTDA, por seu representante legal STENIUS LACERDA BASTOS, ambos já devidamente qualificados nos presentes autos de RECUPERAÇÃO JUDICIAL do GRUPO PASCHOALETTI: SANDRA MARINA PASCHOALETTI – CPF Nº 467.260.121-87, NELZO PASCHOALETTI – CPF Nº 055.813.708-34, SANDRA MARINA PASCHOALETTI – CNPJ Nº 39.455.693/0001-42 e NELZO PASCHOALETTI – CNPJ Nº 39.455.510/0001-99, em tramitação na 1ª Vara Cível da Comarca de Palmeiras de Goiás – GO, vem, perante Vossa Excelência, e, em atendimento ao art. 22, inciso II, letra “c” da Lei de Falências e Recuperação de Empresas – LFR (Lei nº 11.101, de 9 de fevereiro de 2005), apresentar o Relatório Mensal do Administrador Judicial.

1. Trata-se de relatório mensal em face do deferimento de ação de recuperação judicial do **GRUPO PASCHOALETTI**, cujo protocolo ocorreu em 27/11/2020, sob número 5607429-94.2020.8.09.0117, sendo a decisão de deferimento do processamento recuperacional proferida na data de 11/01/2021 (evento 13).

2. Inicialmente, cumpre-nos registrar que a Administração Judicial em atenção aos atos de fiscalização contratou, preliminarmente, auxiliar contábil, a fim de aperfeiçoar e bem transparecer as atividades das Recuperandas, sendo neste momento realizadas as análises individualizadas, observando os indicadores financeiros, balancetes e demonstrações de resultados.

<p style="text-align: center;"> Goiânia, 27 de outubro de 2021</p> <p>A: CINCO S – Consultoria Organizacional Stenius Lacerda Bastos EIRELI – ME Att. Stenius Lacerda Bastos Administrador Judicial.</p> <p>Relatório Mensal de Acompanhamento das atividades da Recuperação Judicial do GRUPO PASCHOALETTI.</p> <p>Apresentamos ao Sr. Administrador Judicial no processo de Recuperação Judicial da empresa GRUPO PASCHOALETTI, que é composto POR, SANDRA MARINA PASCHOALETTI, CPF Nº 467.260.121-87, NELZO PASCHOALETTI CPF Nº 055.813.708-34, SANDRA MARINA PASCHOALETTI – CNPJ Nº 39.455.693/0001-42 e NELZO PASCHOALETTI – CNPJ Nº 39.455.510/0001-99 processo nº 5607429-94.2020.8.09.0117, o relatório de acompanhamento de atividades contábeis 007- Auxiliar Contábil, de análise dos demonstrativos contábeis, apresentados durante o processo de retomada. Conforme previsto no Art. 22 inciso II, alínea "C", da Lei 11.101/2005.</p> <p style="text-align: center;">Atenciosamente</p> <p style="text-align: center;"> Wol Consultoria e Serviços Contábeis Eireli Wanderley de Oliveira Leite CRC/GO 012506</p> <p style="text-align: center;">Wol Perícia e Consultoria Contábil wol.consultoriacontabil@gmail.com (62) 3941-0270 / (62) 98534-2961</p>	<p style="text-align: center;"></p> <p>1. Informações Preliminares</p> <p>No cumprimento das atribuições deste auxiliar do Administrador Judicial que apresenta seu primeiro relatório, vem abordar logo de início, com o único intuito de orientar em torno da possibilidade de se implantar a contabilidade rural. As propriedades rurais que passaram a ser empresas rurais, devem possuir sua contabilidade específica, porque possuem particularidades próprias do ramo, diferenciando-as de qualquer outra atividade empresarial, como por exemplo, o seu exercício social, que no caso será de acordo com a atividade explorada / safra. Sendo a contabilidade de uma forma geral uma ciência que estuda o patrimônio, ela abrange qualquer área onde exista a exploração de um atividade econômico-financeira com os benefícios que a contabilidade de forma geral oferece, como controle do seu ativo (bens e direitos), do seu passivo (as obrigações), ou seja, de uma forma geral o patrimônio.</p> <p>As análises serão realizadas nos dados e informações relativos ao balancete contábil de pessoa física (sócios) da Recuperanda do mês de setembro de 2021, onde iremos demonstrar e interpretar a situação presente ocorridas no período.</p> <p>O presente relatório de acompanhamento foi elaborado com base nos documentos fornecidos pela Recuperanda, observando as normas contábeis pertinentes a este estudo / análise com inspeções técnicas contábeis que não tiveram como objetivo de realizar uma auditoria na demonstração contábil ofertada. Desta forma, por não ter sido feito uma auditoria completa, não foi realizado aqui alguns procedimentos inerentes, tais como a validação e confirmação de saldos, limitando a nossa responsabilidade aos dados constantes nos documentos disponibilizados na forma das disposições da Lei 11.101/05.</p> <p style="text-align: center;">Wol Perícia e Consultoria Contábil wol.consultoriacontabil@gmail.com (62) 3941-0270 / (62) 98534-2961</p>
---	---

2. Cronograma de recebimentos de documentos.
 > Dia 26 de setembro de 2021, recebemos via correio eletrônico (e-mail) as demonstrações do movimento de caixa mês de setembro 2021;

3. Das demonstrações recebidas – Balancete Pessoa Física:

- Setembro de 2021 – Nelzo Paschoaletti:

Wol Pericia e Consultoria Contábil
 wol.consultoriacontabil@gmail.com (62) 3941-0270 / (62) 98534-2961

Conta	Descrição	Saldo Inicial	Saldo Final	Saldo Médio
1.1.1.1.1.1.1	Ativo	1.414.224,41	1.414.224,41	1.414.224,41
1.1.1.1.1.1.2	Passivo	1.414.224,41	1.414.224,41	1.414.224,41

Wol Pericia e Consultoria Contábil
 wol.consultoriacontabil@gmail.com (62) 3941-0270 / (62) 98534-2961

Conta	Descrição	Saldo Inicial	Saldo Final	Saldo Médio
1.1.1.1.1.1.1	Ativo	1.414.224,41	1.414.224,41	1.414.224,41
1.1.1.1.1.1.2	Passivo	1.414.224,41	1.414.224,41	1.414.224,41

- DRE:

Wol Pericia e Consultoria Contábil
 wol.consultoriacontabil@gmail.com (62) 3941-0270 / (62) 98534-2961

Empresa: **NELZO PASCHOALETTI** Folha: 0001
 C.P.F.: 053.823.708-24
 Período: 01/09/2021 - 30/09/2021

Demonstração do Resultado do Exercício em 30/09/2021

Descrição	Saldo Inicial	Saldo Final
RECEITA BRUTA	1.414.224,41	1.414.224,41
DEDUÇÕES	(38.794,97)	(38.794,97)
RECEITA LÍQUIDA	1.375.429,44	1.375.429,44
DESESASES OPERACIONAIS	(12.564,90)	(12.564,90)
DESESASES NÃO OPERACIONAIS	(4.674,97)	(4.674,97)
RESULTADO OPERACIONAL	1.358.189,57	1.358.189,57

Wol Pericia e Consultoria Contábil
 wol.consultoriacontabil@gmail.com (62) 3941-0270 / (62) 98534-2961





3.1 Resumo dos Balancetes:

Balancete no mês de janeiro a setembro de 2021;

3.1.1 - NELZO PASCOALETTI

Balancete		MÊS/PASCOALETTI											
		JAN	FEB	MAR	ABR	MAY	JUN	JUL	AUG	SET	OUT	NOV	DEZ
Ativo Circulante		1.122.232	1.122.232	1.122.232	1.122.232	1.122.232	1.122.232	1.122.232	1.122.232	1.122.232	1.122.232	1.122.232	1.122.232
Ativo Não Circulante		1.122.232	1.122.232	1.122.232	1.122.232	1.122.232	1.122.232	1.122.232	1.122.232	1.122.232	1.122.232	1.122.232	1.122.232
Passivo		1.122.232	1.122.232	1.122.232	1.122.232	1.122.232	1.122.232	1.122.232	1.122.232	1.122.232	1.122.232	1.122.232	1.122.232

Wol Perícia e Consultoria Contábil
 wol.consultoriacontabil@gmail.com (62) 3941-0270 / (62) 98534-2961

No **ativo** houve acréscimo de 0,46% (zero vírgula quarenta e seis por cento), cerca de R\$ 1.1 mil. Ativo circulante com redução

Wol Perícia e Consultoria Contábil
 wol.consultoriacontabil@gmail.com (62) 3941-0270 / (62) 98534-2961



3,72% (três vírgula setenta e dois por cento), cerca de R\$ 334.5 mil. No disponível redução de 11,35% (onze vírgula trinta e cinco por cento), cerca de R\$ 101 mil. Caixa com redução de 34,19% (trinta e quatro vírgula dezanove por cento), cerca de R\$ 6,4 mil. Banco conta movimento redução 13,95% (treze vírgula noventa e cinco por cento), cerca de R\$ 94,6 mil. Cliente com redução de 2,30% (dois vírgula trinta por cento), cerca R\$ 28,2 mil. Outros créditos com redução de 26,14% (vinte e seis vírgula quatorze por cento), cerca de R\$ 1,4 milhões, sendo nos adiamento a fornecedores com variação de 30,35% (trinta vírgula trinta e cinco por cento), cerca de R\$ 1,4 milhões, no de empregados com acréscimo de 21,90% (vinte e um vírgula noventa por cento), cerca de R\$ 7,7 mil e no empréstimo a empregados com acréscimo de 0,71% (zero vírgula setenta e um por cento), cerca de R\$ 5 mil. No estoque com acréscimo de 107,58% (cento e sete vírgula cinquenta e oito por cento), cerca de R\$ 1,2 milhões. No Ativo não-circulante acréscimo de 7,93% (sete vírgula noventa e três por cento), cerca de R\$ 1,4 milhões. Imóveis com movimentação de R\$ 14,8 milhões. Máquinas e Equipamentos acréscimo de 48,97% (quarenta e oito vírgula noventa e sete por cento), cerca de R\$ 1,4 milhões. Veículos com saldo de R\$ 359,1 mil. Depreciações segue sem movimentação desde o mês de Janeiro.

Já no **Passivo** com acréscimo de 5,83% (cinco vírgula oitenta e três por cento), cerca de R\$ 1,3 milhão. Passivo Circulante com acréscimo de 54,93% (cinquenta e quatro vírgula noventa e três por cento), cerca de R\$ 1,3 milhão. Empréstimo com redução de 1,68% (um vírgula sessenta e oito por cento). Fornecedores com acréscimo de 59,75% (cinquenta e nove vírgula setenta e cinco por cento), cerca de R\$ 1,3 milhão. Obrigações Tributárias com redução 10,12% (dez vírgula doze por cento), cerca de R\$ 4,7 mil. Obrigações Trabalhistas e Previdenciária com acréscimo de 3,93% (três vírgula noventa e três por cento), cerca de R\$ 1,3 milhão.

Wol Perícia e Consultoria Contábil
 wol.consultoriacontabil@gmail.com (62) 3941-0270 / (62) 98534-2961

por cento), cerca de R\$ 2,3 mil. Passivo Não Circulante sem alteração, com movimentação de R\$ 20,780 milhões. Nos Empréstimos e Financiamentos com saldo de R\$ 7,5 milhões. Em Fornecedores saldo de R\$ 13,1 milhões.

No **Patrimônio Líquido** com saldo de R\$ 128,6 mil que se mantém desde o mês de janeiro/2021.

3.1.1.1 - DRE - Demonstração de Resultado.

Balancete		MÊS/PASCOALETTI											
		JAN	FEB	MAR	ABR	MAY	JUN	JUL	AUG	SET	OUT	NOV	DEZ
Receitas Operacionais		1.122.232	1.122.232	1.122.232	1.122.232	1.122.232	1.122.232	1.122.232	1.122.232	1.122.232	1.122.232	1.122.232	1.122.232
Despesas Operacionais		1.122.232	1.122.232	1.122.232	1.122.232	1.122.232	1.122.232	1.122.232	1.122.232	1.122.232	1.122.232	1.122.232	1.122.232
Resultado Operacional		0	0	0	0	0	0	0	0	0	0	0	0

Nas movimentações do período nas contas de resultados, tivemos acréscimo de 42,12% (quarenta e dois vírgula doze por cento), cerca de R\$ 1 milhão. Na conta de devoluções e abatimentos com acréscimo de 251% (duzentos e cinquenta e um por cento), cerca de R\$ 36,2 mil. Ficando a receita líquida com redução de 43,33% (quarenta e três vírgula trinta e três por cento) cerca de R\$ 1 milhão, e nos custos com acréscimo de 14,37% (quatorze vírgula trinta e sete por cento), cerca de R\$ 197,4 mil. Nas despesas operacionais com redução de 46,10% (quarenta e seis vírgula dez por cento), cerca de R\$ 43,1 mil, sendo nas despesas comerciais com acréscimo de

Wol Perícia e Consultoria Contábil
 wol.consultoriacontabil@gmail.com (62) 3941-0270 / (62) 98534-2961



Wol Perícia e Consultoria Contábil

76,69% (sessenta e seis vírgula sessenta e nove por cento), cerca de R\$ 12.3 mil e nas despesas administrativas com redução de 71,50% (setenta e um vírgula cinquenta por cento), cerca de R\$ 55.4 mil. As despesas não operacionais com aumento de 41,40% (quarenta e um vírgula quatro por cento), cerca de R\$ 1.7 mil. Com resultado de R\$ 262.2 mil de prejuízos.

3.1.1.2 - Apuração das contas de resultado / Resumo do Balancete:

RESUMO DO BALANCETE											
ATIVO	PASSEIO	RECURSOS	RECURSOS	RECURSOS	RECURSOS	RECURSOS	RECURSOS	RECURSOS	RECURSOS	RECURSOS	RECURSOS
ATIVO	27.859.976,31	1.700,00	1.700,00	1.700,00	1.700,00	1.700,00	1.700,00	1.700,00	1.700,00	1.700,00	1.700,00
ATIVO CIRCULANTE	27.859.976,31	1.700,00	1.700,00	1.700,00	1.700,00	1.700,00	1.700,00	1.700,00	1.700,00	1.700,00	1.700,00
ATIVO NÃO CIRCULANTE	0,00	0,00	0,00	0,00	0,00	0,00	0,00	0,00	0,00	0,00	0,00
PASSIVO	27.859.976,31	1.700,00	1.700,00	1.700,00	1.700,00	1.700,00	1.700,00	1.700,00	1.700,00	1.700,00	1.700,00
PASSIVO CIRCULANTE	27.859.976,31	1.700,00	1.700,00	1.700,00	1.700,00	1.700,00	1.700,00	1.700,00	1.700,00	1.700,00	1.700,00
PASSIVO NÃO CIRCULANTE	0,00	0,00	0,00	0,00	0,00	0,00	0,00	0,00	0,00	0,00	0,00

Do Patrimônio Líquido Acumulado:

Wol Perícia e Consultoria Contábil
wol.consultoriacontabil@gmail.com (62) 3941-0270 / (62) 98534-2961

Wol Perícia e Consultoria Contábil

3.1.2 - SANDRA MARI PASCOALETTI

RESUMO DO BALANCETE											
ATIVO	PASSEIO	RECURSOS	RECURSOS	RECURSOS	RECURSOS	RECURSOS	RECURSOS	RECURSOS	RECURSOS	RECURSOS	RECURSOS
ATIVO	27.859.976,31	1.700,00	1.700,00	1.700,00	1.700,00	1.700,00	1.700,00	1.700,00	1.700,00	1.700,00	1.700,00
ATIVO CIRCULANTE	27.859.976,31	1.700,00	1.700,00	1.700,00	1.700,00	1.700,00	1.700,00	1.700,00	1.700,00	1.700,00	1.700,00
ATIVO NÃO CIRCULANTE	0,00	0,00	0,00	0,00	0,00	0,00	0,00	0,00	0,00	0,00	0,00
PASSIVO	27.859.976,31	1.700,00	1.700,00	1.700,00	1.700,00	1.700,00	1.700,00	1.700,00	1.700,00	1.700,00	1.700,00
PASSIVO CIRCULANTE	27.859.976,31	1.700,00	1.700,00	1.700,00	1.700,00	1.700,00	1.700,00	1.700,00	1.700,00	1.700,00	1.700,00
PASSIVO NÃO CIRCULANTE	0,00	0,00	0,00	0,00	0,00	0,00	0,00	0,00	0,00	0,00	0,00

Wol Perícia e Consultoria Contábil
wol.consultoriacontabil@gmail.com (62) 3941-0270 / (62) 98534-2961

Wol Perícia e Consultoria Contábil

RESUMO DO BALANCETE											
ATIVO	PASSEIO	RECURSOS	RECURSOS	RECURSOS	RECURSOS	RECURSOS	RECURSOS	RECURSOS	RECURSOS	RECURSOS	RECURSOS
ATIVO	27.859.976,31	1.700,00	1.700,00	1.700,00	1.700,00	1.700,00	1.700,00	1.700,00	1.700,00	1.700,00	1.700,00
ATIVO CIRCULANTE	27.859.976,31	1.700,00	1.700,00	1.700,00	1.700,00	1.700,00	1.700,00	1.700,00	1.700,00	1.700,00	1.700,00
ATIVO NÃO CIRCULANTE	0,00	0,00	0,00	0,00	0,00	0,00	0,00	0,00	0,00	0,00	0,00
PASSIVO	27.859.976,31	1.700,00	1.700,00	1.700,00	1.700,00	1.700,00	1.700,00	1.700,00	1.700,00	1.700,00	1.700,00
PASSIVO CIRCULANTE	27.859.976,31	1.700,00	1.700,00	1.700,00	1.700,00	1.700,00	1.700,00	1.700,00	1.700,00	1.700,00	1.700,00
PASSIVO NÃO CIRCULANTE	0,00	0,00	0,00	0,00	0,00	0,00	0,00	0,00	0,00	0,00	0,00

Wol Perícia e Consultoria Contábil
wol.consultoriacontabil@gmail.com (62) 3941-0270 / (62) 98534-2961

Wol Perícia e Consultoria Contábil

RESUMO DO BALANCETE											
ATIVO	PASSEIO	RECURSOS	RECURSOS	RECURSOS	RECURSOS	RECURSOS	RECURSOS	RECURSOS	RECURSOS	RECURSOS	RECURSOS
ATIVO	27.859.976,31	1.700,00	1.700,00	1.700,00	1.700,00	1.700,00	1.700,00	1.700,00	1.700,00	1.700,00	1.700,00
ATIVO CIRCULANTE	27.859.976,31	1.700,00	1.700,00	1.700,00	1.700,00	1.700,00	1.700,00	1.700,00	1.700,00	1.700,00	1.700,00
ATIVO NÃO CIRCULANTE	0,00	0,00	0,00	0,00	0,00	0,00	0,00	0,00	0,00	0,00	0,00
PASSIVO	27.859.976,31	1.700,00	1.700,00	1.700,00	1.700,00	1.700,00	1.700,00	1.700,00	1.700,00	1.700,00	1.700,00
PASSIVO CIRCULANTE	27.859.976,31	1.700,00	1.700,00	1.700,00	1.700,00	1.700,00	1.700,00	1.700,00	1.700,00	1.700,00	1.700,00
PASSIVO NÃO CIRCULANTE	0,00	0,00	0,00	0,00	0,00	0,00	0,00	0,00	0,00	0,00	0,00

Wol Perícia e Consultoria Contábil
wol.consultoriacontabil@gmail.com (62) 3941-0270 / (62) 98534-2961



movimentação de R\$ 4.6 milhões, Máquinas e Equipamentos com saldo de R\$2.2 milhões e Veículos com saldo de R\$ 202,9 mil. Depreciações segue sem movimentação desde o mês de janeiro/2021.

Já no **Passivo** com redução de 0,37% (zero vírgula trinta e sete por cento), cerca de R\$ 31.5 mil. Passivo Circulante com redução de 1,25% (um vírgula vinte e cinco por cento), cerca de R\$ 31.5 mil. Fornecedores com redução de 1,86% (um vírgula oitenta e seis por cento), cerca de R\$ 33 mil. Obrigações Trabalhistas e Previdenciária com redução de 11,27% (onze vírgula vinte e sete por cento), cerca de R\$ 3.5 mil. Passivo Não Circulante sem alteração, com saldo de R\$ 5.1 milhões.

No **Patrimônio Líquido** com saldo de R\$ 814,5 mil que se mantém desde o mês de janeiro/2021.

3.1.2.1 - DRE - Demonstração de Resultado do Exercício:

DRE		DRE		DRE		DRE	
ATIVO	PASSIVO	ATIVO	PASSIVO	ATIVO	PASSIVO	ATIVO	PASSIVO
Ativo Circulante	R\$ 31.500,00	Ativo Circulante	R\$ 31.125,00	Ativo Circulante	R\$ 31.125,00	Ativo Circulante	R\$ 31.125,00
Ativo Não Circulante	R\$ 5.100.000,00	Ativo Não Circulante	R\$ 5.100.000,00	Ativo Não Circulante	R\$ 5.100.000,00	Ativo Não Circulante	R\$ 5.100.000,00
Ativo	R\$ 5.131.500,00	Ativo	R\$ 5.131.125,00	Ativo	R\$ 5.131.125,00	Ativo	R\$ 5.131.125,00
Passivo Circulante	R\$ 31.500,00	Passivo Circulante	R\$ 31.125,00	Passivo Circulante	R\$ 31.125,00	Passivo Circulante	R\$ 31.125,00
Passivo Não Circulante	R\$ 0,00	Passivo Não Circulante	R\$ 0,00	Passivo Não Circulante	R\$ 0,00	Passivo Não Circulante	R\$ 0,00
Passivo	R\$ 31.500,00	Passivo	R\$ 31.125,00	Passivo	R\$ 31.125,00	Passivo	R\$ 31.125,00
Patrimônio Líquido	R\$ 814,50	Patrimônio Líquido	R\$ 814,50	Patrimônio Líquido	R\$ 814,50	Patrimônio Líquido	R\$ 814,50

Nas movimentações do período nas contas de resultados, tivemos redução de 80,33% (oitenta vírgula trinta e três por cento), cerca de R\$ 2.5 milhões. Com devoluções e abatimentos de cerca de

Wol Perícia e Consultoria Contábil
 wol.consultoriacontabil@gmail.com (62) 3941-0270 / (62) 98534-2961



R\$ 630.6 mil. Ficando na receita líquida, aumento de 100% (cem por cento), cerca de R\$ 3.1 milhões. Nos custos com aumento de 44,35% (quarenta e quatro vírgula trinta e cinco por cento), cerca de R\$ 130.9 mil. Nas despesas operacionais com redução de 17,46% (dezessete vírgula quarenta e seis por cento), cerca de R\$ 56.5 mil, sendo nas despesas comerciais movimentação de cerca de R\$ 16.5 mil, e nas administrativas redução de 13,99% (treze vírgula nove por cento), cerca de R\$ 40.7 mil. Com resultado de cerca de R\$ 777 mil de lucro. Variações expressivas que iremos diligenciar.

3.1.2.2- Apuração das contas de resultado / Resumo do Balancete:

DRE - CONTAS DE RESULTADO - MENSAL CONDO EMP. DRE		DRE - CONTAS DE RESULTADO - MENSAL CONDO EMP. DRE		DRE - CONTAS DE RESULTADO - MENSAL CONDO EMP. DRE	
RESULTADO	PERÍODO	RESULTADO	PERÍODO	RESULTADO	PERÍODO
Resultado Bruto	R\$ 157.400,00	Resultado Bruto	R\$ 157.400,00	Resultado Bruto	R\$ 157.400,00
Impostos	R\$ 2.200,00	Impostos	R\$ 2.200,00	Impostos	R\$ 2.200,00
Despesas Operacionais	R\$ 153.000,00	Despesas Operacionais	R\$ 130.900,00	Despesas Operacionais	R\$ 130.900,00
Despesas Financeiras	R\$ 0,00	Despesas Financeiras	R\$ 0,00	Despesas Financeiras	R\$ 0,00
Resultado Líquido	R\$ 2.200,00	Resultado Líquido	R\$ 2.200,00	Resultado Líquido	R\$ 2.200,00



Wol Perícia e Consultoria Contábil
 wol.consultoriacontabil@gmail.com (62) 3941-0270 / (62) 98534-2961



RESUMO DO BALANCETE		RESUMO DO BALANCETE	
ATIVO	PASSIVO	ATIVO	PASSIVO
Ativo Circulante	R\$ 31.500,00	Ativo Circulante	R\$ 31.125,00
Ativo Não Circulante	R\$ 5.100.000,00	Ativo Não Circulante	R\$ 5.100.000,00
Ativo	R\$ 5.131.500,00	Ativo	R\$ 5.131.125,00
Passivo Circulante	R\$ 31.500,00	Passivo Circulante	R\$ 31.125,00
Passivo Não Circulante	R\$ 0,00	Passivo Não Circulante	R\$ 0,00
Passivo	R\$ 31.500,00	Passivo	R\$ 31.125,00
Patrimônio Líquido	R\$ 814,50	Patrimônio Líquido	R\$ 814,50

Do Patrimônio Líquido Acumulado - Sandra Marina Pasc.:



4. Quadro demonstrativo das atividades das empresas que compõem o Grupo PASCHOALETTI:

GRUP	RAZÃO SOCIAL	ABERTURA	ATIV. PRINCIPAL	ATIV. SECUNDARIAS	UNIVERSO
GRUP PASCHOALETTI	GRUP PASCHOALETTI	14/07/2008	COMÉRCIO VAREJANTE DE CALÇADOS	COMÉRCIO VAREJANTE DE CALÇADOS	GRUP PASCHOALETTI
GRUP PASCHOALETTI	SANDRA MARINA PASCHOALETTI	14/07/2008	COMÉRCIO VAREJANTE DE CALÇADOS	COMÉRCIO VAREJANTE DE CALÇADOS	SANDRA MARINA PASCHOALETTI

4.1 Apuração das contas de resultado / Resumo do Balancete do Grupo Paschoaletti:

Wol Perícia e Consultoria Contábil
 wol.consultoriacontabil@gmail.com (62) 3941-0270 / (62) 98534-2961



DRE - CONTAS DE RESULTADO - APURADO - MENSAL CONDO EMP. DRE		DRE - CONTAS DE RESULTADO - APURADO - MENSAL CONDO EMP. DRE	
RESULTADO	PERÍODO	RESULTADO	PERÍODO
Resultado Bruto	R\$ 157.400,00	Resultado Bruto	R\$ 157.400,00
Impostos	R\$ 2.200,00	Impostos	R\$ 2.200,00
Despesas Operacionais	R\$ 153.000,00	Despesas Operacionais	R\$ 130.900,00
Despesas Financeiras	R\$ 0,00	Despesas Financeiras	R\$ 0,00
Resultado Líquido	R\$ 2.200,00	Resultado Líquido	R\$ 2.200,00



Do Patrimônio Líquido Acumulado - Grupo Paschoaletti:



5. Conclusão

Constatamos que a movimentação do Sr. Nelzo Paschoaletti, teve lucro no mês de agosto de cerca de R\$ 961,4 mil, e da Sra. Sandra Marina Pascholetti foi de lucro, de cerca de R\$ 2.4 milhões. Quando analisamos o Grupo, o resultado do período foi de lucro de R\$ 1.2 milhões, sendo no exercício de 2021 de cerca R\$ 3.9 milhões de lucro.

Wol Perícia e Consultoria Contábil
 wol.consultoriacontabil@gmail.com (62) 3941-0270 / (62) 98534-2961





Ressalvamos que a Recuperanda melhorou as suas demonstrações. Entretanto solicitamos que além do que está sendo disponibilizado, que seja também o Balanço Patrimonial.

Toda análise contábil foi pautada na verificação de documentos que pudessem comprovar a fidedignidade dos números apresentados em seus Balançetes.

Submetemos a Vossa Senhoria o presente relatório e colocamo-nos à disposição para eventuais esclarecimentos que se fizerem necessários.

Wol Consultoria e Serviços Contábeis Eireli
Wanderley de Oliveira Leite
CRC/GO 012506

Wol Perícia e Consultoria Contábil
wol.consultoriacontabil@gmail.com (62) 3941-0270 / (62) 98534-2961

Goiânia, 28 de novembro de 2021

A^r
CINCO S – Consultoria Organizacional
Stenius Lacerda Bastos EIRELI – ME
Att. Stenius Lacerda Bastos
Administrador Judicial.

Relatório Mensal de Acompanhamento das atividades da Recuperação Judicial do GRUPO PASCHOALETTI.

Apresentamos ao Sr. Administrador Judicial no processo de Recuperação Judicial da empresa **GRUPO PASCHOALETTI**, que é composto POR, **SANDRA MARINA PASCHOALETTI**, CPF Nº 467.260.121-87, **NELZO PASCHOALETTI** CPF Nº 055.813.708-34. **SANDRA MARINA PASCHOALETTI** – CNPJ Nº 39.455.693/0001-42 e **NELZO PASCHOALETTI** – CNPJ Nº 39.455.510/0001-99 processo nº **5607429-94.2020.8.09.0117**, o relatório de acompanhamento de atividades contábeis 008- Auxiliar Contábil, de análise dos demonstrativos contábeis, apresentados durante o processo de retomada. Conforme previsto no Art. 22 inciso II, alínea "C", da Lei 11.101/2005.

Atenciosamente

Wol Consultoria e Serviços Contábeis Eireli
Wanderley de Oliveira Leite
CRC/GO 012506

Wol Perícia e Consultoria Contábil
wol.consultoriacontabil@gmail.com (62) 3941-0270 / (62) 98534-2961

1. Informações Preliminares

No cumprimento das atribuições deste auxiliar do Administrador Judicial que apresenta seu primeiro relatório, vem abordar logo de início, com o único intuito de orientar em torno da possibilidade de se implantar a contabilidade rural. As propriedades rurais que passaram a ser empresas rurais, devem possuir sua contabilidade específica, porque possuem particularidades próprias do ramo, diferenciando-as de qualquer outra atividade empresarial, como por exemplo, o seu exercício social, que no caso será de acordo com a atividade explorada / safra. Sendo a contabilidade de uma forma geral uma ciência que estuda o patrimônio, ela abrange qualquer área onde exista a exploração de uma atividade econômico-financeira com os benefícios que a contabilidade de forma geral oferece, como controle do seu ativo (bens e direitos), do seu passivo (as obrigações), ou seja, de uma forma geral o patrimônio.

As análises serão realizadas nos dados e informações relativos ao balancete contábil de pessoa física (sócios) da Recuperanda do mês de outubro de 2021, onde iremos demonstrar e interpretar a situação presente ocorridas no período.

O presente relatório de acompanhamento foi elaborado com base nos documentos fornecidos pela Recuperanda, observando as normas contábeis pertinentes a este estudo / análise com inspeções técnicas contábeis que não tiveram como objetivo de realizar uma auditoria na demonstração contábil ofertada. Desta forma, por não ter sido feito uma auditoria completa, não foi realizado aqui alguns procedimentos inerentes, tais como a validação e confirmação de saldos, limitando a nossa responsabilidade aos dados constantes nos documentos disponibilizados na forma das disposições da Lei 11.101/05.

Wol Perícia e Consultoria Contábil
wol.consultoriacontabil@gmail.com (62) 3941-0270 / (62) 98534-2961

2. Cronograma de recebimentos de documentos.

➤ Dia 25 de novembro de 2021, recebemos via correio eletrônico (e-mail) as demonstrações do movimento de caixa mês de outubro 2021;

3. Das demonstrações recebidas – Balancete Pessoa Física:

- Outubro de 2021 – Nelzo Paschoaletti:**

Wol Perícia e Consultoria Contábil
wol.consultoriacontabil@gmail.com (62) 3941-0270 / (62) 98534-2961



DRE:

Descrição	Saldo em 31/12/2021	Saldo em 31/01/2022
ATIVO		
Ativo Circulante	3.540.389,97	2.562.289,27
Ativo Não Circulante	172.782,11	172.282,11
PASSIVO		
Passivo Circulante	464.782,00	384.211,90
Passivo Não Circulante	19.454,00	19.454,00
RESULTADO LÍQUIDO		
Reserva de Lucros	11.286.000,41	11.286.000,41
ATIVO PATRIMÔNIAL		
Ativo Patrimonial	131.810,57	131.810,57

3.1 Resumo dos Balancetes:

Balancete no mês de janeiro a outubro de 2021;

3.1.1- NELZO PASCOALETTI

Wol Perícia e Consultoria Contábil
 wol.consultoriacontabil@gmail.com (62) 3941-0270 / (62) 98534-2961



No **ativo** houve redução de 14,02% (quatorze vírgula zero dois por cento), cerca de R\$ 3.9 milhões. Ativo circulante com redução 45,63% (quarenta e cinco vírgula sessenta e três por cento), cerca de R\$ 3.9 milhões. No disponível, redução de 34,42% (trinta e quatro vírgula quarenta e dois por cento), cerca de R\$ 271,7 mil. Caixa com redução de 25,43% (vinte e cinco vírgula quarenta e três por cento), cerca de R\$ 3.1 mil. Banco conta movimento redução 12,85% (doze vírgula oitenta e cinco por cento), cerca de R\$ 74.9 mil. Cliente com redução de 13,56% (treze vírgula cinquenta e seis por cento), cerca de R\$ 163.1 mil. Outros créditos com redução de 50,23% (cinquenta vírgula vinte e três por cento), cerca de R\$ 2.1 milhões, sendo nos adiantamento a fornecedores com redução de 45,66% (quarenta e cinco vírgula sessenta e seis por cento), cerca de R\$ 1.5 milhões, no de empregados com acréscimo de 10,26% (dez vírgula vinte e seis por cento), cerca de R\$ 4.4 mil e no empréstimo a empregados com acréscimo de 10,26% (dez vírgula vinte e seis por cento), cerca de R\$ 4.2 mil. No estoque com redução de 56,99% (cinquenta e nove vírgula noventa e nove por cento), cerca de R\$ 1.4 milhões. No Ativo não-circulante não houve alteração. Imóveis sem movimentação. Máquinas e Equipamentos sem alteração no mês analisado. Veículos com saldo de R\$ 359.1 mil. Depreciações segue sem movimentação desde o mês de Janeiro.

Já no **Passivo** com redução de 12,29% (doze vírgula vinte e nove por cento), cerca de R\$ 3 milhões. Passivo Circulante com redução de 34,62% (trinta e quatro vírgula sessenta e dois por cento), cerca de R\$ 1.3 milhão. Empréstimo com acréscimo de 5,47% (cinco vírgula quarenta e sete por cento). Fornecedores com redução de 36,14% (trinta e seis vírgula quatorze por cento), cerca de R\$ 1.3 milhões. Obrigações Tributárias com redução 11,45% (onze vírgula quarenta e cinco por cento), cerca de R\$ 4.8 mil. Obrigações

Wol Perícia e Consultoria Contábil
 wol.consultoriacontabil@gmail.com (62) 3941-0270 / (62) 98534-2961



RESUMO PATRIMÔNIAL

Descrição	Saldo em 31/12/2021	Saldo em 31/01/2022
ATIVO		
Ativo Circulante	3.540.389,97	2.562.289,27
Ativo Não Circulante	172.782,11	172.282,11
PASSIVO		
Passivo Circulante	464.782,00	384.211,90
Passivo Não Circulante	19.454,00	19.454,00
RESULTADO LÍQUIDO		
Reserva de Lucros	11.286.000,41	11.286.000,41
ATIVO PATRIMÔNIAL		
Ativo Patrimonial	131.810,57	131.810,57

RESUMO PATRIMÔNIAL

Descrição	Saldo em 31/12/2021	Saldo em 31/01/2022
ATIVO		
Ativo Circulante	3.540.389,97	2.562.289,27
Ativo Não Circulante	172.782,11	172.282,11
PASSIVO		
Passivo Circulante	464.782,00	384.211,90
Passivo Não Circulante	19.454,00	19.454,00
RESULTADO LÍQUIDO		
Reserva de Lucros	11.286.000,41	11.286.000,41
ATIVO PATRIMÔNIAL		
Ativo Patrimonial	131.810,57	131.810,57

Wol Perícia e Consultoria Contábil
 wol.consultoriacontabil@gmail.com (62) 3941-0270 / (62) 98534-2961



Trabalhistas e Previdenciária com acréscimo de 20,21% (vinte vírgula vinte e um por cento), cerca de R\$ 12.5 mil. Passivo Não Circulante com redução 8,24% (oito vírgula vinte e quatro por cento), cerca de R\$ 1.7 milhões. Nos Empréstimos e Financiamentos com redução de 22,55% (vinte e dois vírgula cinquenta e cinco por cento), cerca de R\$ 1.7 milhões. Em Fornecedores saldo de R\$ 13.1 milhões.

No **Patrimônio Líquido** com saldo de R\$ 128.6 mil que se mantém desde o mês de janeiro/2021.

3.1.1.1 - DRE - Demonstração de Resultado.

RESUMO PATRIMÔNIAL

Descrição	Saldo em 31/12/2021	Saldo em 31/01/2022
ATIVO		
Ativo Circulante	3.540.389,97	2.562.289,27
Ativo Não Circulante	172.782,11	172.282,11
PASSIVO		
Passivo Circulante	464.782,00	384.211,90
Passivo Não Circulante	19.454,00	19.454,00
RESULTADO LÍQUIDO		
Reserva de Lucros	11.286.000,41	11.286.000,41
ATIVO PATRIMÔNIAL		
Ativo Patrimonial	131.810,57	131.810,57

Nas movimentações do período nas contas de resultados, tivemos acréscimo de 113,98% (cento e treze vírgula noventa e oito por cento), cerca de R\$ 1.6 milhão. Na conta de devoluções e abatimentos com acréscimo de 544,25% (quinhentos e quarenta e quatro vírgula vinte e cinco por cento), cerca de R\$ 276.2 mil. Ficando a receita líquida com acréscimo de 97,99% (noventa e sete vírgula noventa e nove por cento) cerca de R\$ 1.3 milhão, e nos custos com acréscimo de 109,36% (cento e nove vírgula trinta e seis por cento),

Wol Perícia e Consultoria Contábil
 wol.consultoriacontabil@gmail.com (62) 3941-0270 / (62) 98534-2961



cerca de R\$ 1.7 milhões. Nas despesas operacionais com acréscimo de 537,53% (quinhentos e trinta e sete vírgula cinquenta e três por cento), cerca de R\$ 271.4 mil, sendo nas despesas comerciais com acréscimo de 152,16% (cento e cinquenta e dois vírgula dezesseis por cento), cerca de R\$ 43.1 mil e nas despesas administrativas com acréscimo de 1031% (mil e trinta e um por cento), cerca de R\$ 228.2 mil. As despesas não operacionais com redução de 15,40% (quinze vírgula quarenta por cento), cerca de R\$ 935 reais. Com resultado de R\$ 910.1 mil de prejuízos.

3.1.1.2 - Apuração das contas de resultado / Resumo do Balancete:

EMPRESA - CONTAS DE RESULTADO - MENSAIS CONSOLIDADAS											
PERÍODO DE REFERÊNCIA: 01/01/2021 A 31/03/2021											
PERÍODO	EXERCÍCIO	EXERCÍCIO	EXERCÍCIO	EXERCÍCIO	EXERCÍCIO	EXERCÍCIO	EXERCÍCIO	EXERCÍCIO	EXERCÍCIO	EXERCÍCIO	TOTAL
2021	2021	2021	2021	2021	2021	2021	2021	2021	2021	2021	2021
1.000.000	1.000.000	1.000.000	1.000.000	1.000.000	1.000.000	1.000.000	1.000.000	1.000.000	1.000.000	1.000.000	1.000.000



BALANÇO											
EMPRESA - CONTAS DE RESULTADO - MENSAIS CONSOLIDADAS											
PERÍODO DE REFERÊNCIA: 01/01/2021 A 31/03/2021											
PERÍODO	EXERCÍCIO	EXERCÍCIO	EXERCÍCIO	EXERCÍCIO	EXERCÍCIO	EXERCÍCIO	EXERCÍCIO	EXERCÍCIO	EXERCÍCIO	EXERCÍCIO	TOTAL
2021	2021	2021	2021	2021	2021	2021	2021	2021	2021	2021	2021
1.000.000	1.000.000	1.000.000	1.000.000	1.000.000	1.000.000	1.000.000	1.000.000	1.000.000	1.000.000	1.000.000	1.000.000

Wol Perícia e Consultoria Contábil
 wol.consultoriacontabil@gmail.com (62) 3941-0270 / (62) 98534-2961



Do Patrimônio Líquido Acumulado:

PATRIMÔNIO LÍQUIDO ACUMULADO - MENSAIS PATRIMÔNIOS											
PERÍODO DE REFERÊNCIA: 01/01/2021 A 31/03/2021											
PERÍODO	EXERCÍCIO	EXERCÍCIO	EXERCÍCIO	EXERCÍCIO	EXERCÍCIO	EXERCÍCIO	EXERCÍCIO	EXERCÍCIO	EXERCÍCIO	EXERCÍCIO	TOTAL
2021	2021	2021	2021	2021	2021	2021	2021	2021	2021	2021	2021
1.000.000	1.000.000	1.000.000	1.000.000	1.000.000	1.000.000	1.000.000	1.000.000	1.000.000	1.000.000	1.000.000	1.000.000



3.1.2 - SANDRA MARI PASCOALETTI

SANDRA MARI PASCOALETTI											
PERÍODO DE REFERÊNCIA: 01/01/2021 A 31/03/2021											
PERÍODO	EXERCÍCIO	EXERCÍCIO	EXERCÍCIO	EXERCÍCIO	EXERCÍCIO	EXERCÍCIO	EXERCÍCIO	EXERCÍCIO	EXERCÍCIO	EXERCÍCIO	TOTAL
2021	2021	2021	2021	2021	2021	2021	2021	2021	2021	2021	2021
1.000.000	1.000.000	1.000.000	1.000.000	1.000.000	1.000.000	1.000.000	1.000.000	1.000.000	1.000.000	1.000.000	1.000.000

Wol Perícia e Consultoria Contábil
 wol.consultoriacontabil@gmail.com (62) 3941-0270 / (62) 98534-2961



BALANÇO											
EMPRESA - CONTAS DE RESULTADO - MENSAIS CONSOLIDADAS											
PERÍODO DE REFERÊNCIA: 01/01/2021 A 31/03/2021											
PERÍODO	EXERCÍCIO	EXERCÍCIO	EXERCÍCIO	EXERCÍCIO	EXERCÍCIO	EXERCÍCIO	EXERCÍCIO	EXERCÍCIO	EXERCÍCIO	EXERCÍCIO	TOTAL
2021	2021	2021	2021	2021	2021	2021	2021	2021	2021	2021	2021
1.000.000	1.000.000	1.000.000	1.000.000	1.000.000	1.000.000	1.000.000	1.000.000	1.000.000	1.000.000	1.000.000	1.000.000

No **ativo** houve acréscimo 4,48% (quatro vírgula quarenta e oito por cento), cerca de R\$ 460.4 mil. Ativo circulante com acréscimo 14,31% (quatorze vírgula trinta e um por cento), cerca de R\$ 456.4 mil. No disponível, acréscimo de 20,08% (vinte vírgula zero oito por cento), cerca de R\$ 379.6 mil. Caixa com redução de 46,18% (quarenta e seis vírgula dezitoito por cento), cerca de R\$ 5 mil. Banco Movimento com acréscimo de 20,46% (vinte vírgula quarenta e seis por cento), cerca de R\$ 384.6 mil. Outros créditos com acréscimo de 156,62% (cento e cinquenta e seis vírgula sessenta e dois por cento), cerca de R\$ 562.5 mil. No estoque com redução de 31,56% (trinta e um vírgula cinquenta e seis por cento), cerca de R\$ 204.3 mil. No Ativo não-circulante com redução de 0,06% (zero vírgula zero seis por cento), cerca de R\$ 3.9 mil. No realizável a longo prazo acréscimo de 0,18% (zero vírgula dezitoito por cento), cerca de R\$ 25 reais. Imóveis com movimentação de R\$ 4.6 milhões, Máquinas e Equipamentos com

Wol Perícia e Consultoria Contábil
 wol.consultoriacontabil@gmail.com (62) 3941-0270 / (62) 98534-2961



saldo de R\$2.2 milhões e Veículos com saldo de R\$ 202.9 mil. Depreciações segue sem movimentação desde o mês de janeiro/2021.

Já no **Passivo** com redução de 7,56% (sete vírgula cinquenta e seis por cento), cerca de R\$ 643.5 mil. Passivo Circulante com redução de 25,77% (vinte e cinco vírgula setenta e sete por cento), cerca de R\$ 643.3 mil. Fornecedores redução de 5,72% (cinco vírgula setenta e dois por cento), cerca de R\$ 99.9. Obrigações tributárias com aumento de 28,20% (vinte e oito vírgula vinte por cento), cerca de R\$ 10 reais. Obrigações Trabalhistas e Previdenciária com redução de 3,59% (três vírgula cinquenta e nove por cento), cerca de R\$ 996 reais. Passivo Não Circulante sem alteração, com saldo de R\$ 5.1 milhões.

No **Patrimônio Líquido** com saldo de R\$ 814,5 mil que se mantém desde o mês de janeiro/2021.

3.1.2.1 - DRE - Demonstração de Resultado do Exercício:

SANDRA MARI PASCOALETTI											
DRE											
PERÍODO	EXERCÍCIO	EXERCÍCIO	EXERCÍCIO	EXERCÍCIO	EXERCÍCIO	EXERCÍCIO	EXERCÍCIO	EXERCÍCIO	EXERCÍCIO	EXERCÍCIO	TOTAL
2021	2021	2021	2021	2021	2021	2021	2021	2021	2021	2021	2021
1.000.000	1.000.000	1.000.000	1.000.000	1.000.000	1.000.000	1.000.000	1.000.000	1.000.000	1.000.000	1.000.000	1.000.000

Nas movimentações do período nas contas de resultados, tivemos acréscimo de 309,49% (trezentos e nove vírgula quarenta e nove por cento), cerca de R\$ 1.9 milhões. Com devoluções e

Wol Perícia e Consultoria Contábil
 wol.consultoriacontabil@gmail.com (62) 3941-0270 / (62) 98534-2961



Wol
 Perícia e Consultoria Contábil

abatimentos com redução de 88,46% (oitenta e oito vírgula quarenta e seis por cento), cerca de R\$ 557.8 mil. Ficando na receita líquida, acréscimo significativo de 24.191% (vinte quatro mil cento e noventa e um por cento), cerca de R\$ 2.4 milhões. Nos custos com aumento de 201,81% (duzentos e um vírgula oitenta e um por cento), cerca de R\$ 859.9 mil. Nas despesas operacionais com redução de 80,61% (oitenta vírgula sessenta e um por cento), cerca de R\$ 215.3 mil, sendo nas despesas comerciais acréscimo de 61,62% (sessenta e um vírgula sessenta e dois por cento), cerca de R\$ 10,2, e nas administrativas redução de 90,03% (noventa vírgula zero três por cento), cerca de R\$ 225.5 mil. Das despesas / receitas não operacionais aumento de 0,90% (zero vírgula noventa por cento), cerca de R\$ 260 reais. Com resultado de cerca de R\$ 1.1 milhões de lucro. Variações expressivas que iremos diligenciar.

3.1.2.2- Apuração das contas de resultado / Resumo do Balancete:

EXERCÍCIO - CONTAS DE RESULTADO - MENSAIS CONSECUTIVAS												
RESULTADO	JAN	FEB	MAR	ABR	MAY	JUN	JUL	AUG	SET	OCT	NOV	DEZ
Receita Bruta	R\$ 1.000.000	R\$ 1.000.000	R\$ 1.000.000	R\$ 1.000.000	R\$ 1.000.000	R\$ 1.000.000	R\$ 1.000.000	R\$ 1.000.000	R\$ 1.000.000	R\$ 1.000.000	R\$ 1.000.000	R\$ 1.000.000
Despesas	R\$ 1.000.000	R\$ 1.000.000	R\$ 1.000.000	R\$ 1.000.000	R\$ 1.000.000	R\$ 1.000.000	R\$ 1.000.000	R\$ 1.000.000	R\$ 1.000.000	R\$ 1.000.000	R\$ 1.000.000	R\$ 1.000.000
Resultado Líquido	R\$ 1.000.000	R\$ 1.000.000	R\$ 1.000.000	R\$ 1.000.000	R\$ 1.000.000	R\$ 1.000.000	R\$ 1.000.000	R\$ 1.000.000	R\$ 1.000.000	R\$ 1.000.000	R\$ 1.000.000	R\$ 1.000.000

Wol Perícia e Consultoria Contábil
 wol.consultoriacontabil@gmail.com (62) 3941-0270 / (62) 98534-2961

Wol
 Perícia e Consultoria Contábil

Do Patrimônio Líquido Acumulado – Sandra Marina Pasc.:

4. Quadro demonstrativo das atividades das empresas que compõem o Grupo PASCHOALETTI:

CNPJ	RAZÃO SOCIAL	AMPLIAÇÃO	ATIV. PRINCIPAL	ATIV. SECUNDÁRIAS	PERÍODO
09.408.530/0001-95	NEILZO PASCHOALETTI	06/12/2001	CRIAÇÃO DE BOMBS/RY/LETT	COMÉRCIO DE BOMBS/RY/LETT	01/01/2021 a 31/12/2021
09.408.885/0001-42	SANDRA MARINA PASCHOALETTI	06/12/2001	EXERCÍCIO DE CONSULTORIA	EXERCÍCIO DE CONSULTORIA	01/01/2021 a 31/12/2021

4.1 Apuração das contas de resultado / Resumo do Balancete do Grupo Paschoaletti:

EXERCÍCIO - CONTAS DE RESULTADO - ACUMULADO - MENSAIS CONSECUTIVAS												
RESULTADO	JAN	FEB	MAR	ABR	MAY	JUN	JUL	AUG	SET	OCT	NOV	DEZ
Receita Bruta	R\$ 1.000.000	R\$ 1.000.000	R\$ 1.000.000	R\$ 1.000.000	R\$ 1.000.000	R\$ 1.000.000	R\$ 1.000.000	R\$ 1.000.000	R\$ 1.000.000	R\$ 1.000.000	R\$ 1.000.000	R\$ 1.000.000
Despesas	R\$ 1.000.000	R\$ 1.000.000	R\$ 1.000.000	R\$ 1.000.000	R\$ 1.000.000	R\$ 1.000.000	R\$ 1.000.000	R\$ 1.000.000	R\$ 1.000.000	R\$ 1.000.000	R\$ 1.000.000	R\$ 1.000.000
Resultado Líquido	R\$ 1.000.000	R\$ 1.000.000	R\$ 1.000.000	R\$ 1.000.000	R\$ 1.000.000	R\$ 1.000.000	R\$ 1.000.000	R\$ 1.000.000	R\$ 1.000.000	R\$ 1.000.000	R\$ 1.000.000	R\$ 1.000.000

Wol Perícia e Consultoria Contábil
 wol.consultoriacontabil@gmail.com (62) 3941-0270 / (62) 98534-2961

Wol
 Perícia e Consultoria Contábil

Do Patrimônio Líquido Acumulado – Grupo Paschoaletti:

5. Conclusão

Constatamos que a movimentação do Sr. Neilzo Paschoaletti, teve prejuízo no mês de outubro de cerca de R\$ 910,1 mil, e da Sra. Sandra Marina Paschoaletti foi de lucro, de cerca de R\$ 1.1 milhões. Quando analisamos o Grupo, o resultado do período foi de lucro de R\$ 1.2 milhões, sendo no exercício de 2021 de cerca R\$ 5.2 milhões de lucro.

Ressalvamos que a Recuperanda melhorou as suas demonstrações. Entretanto solicitamos que além do que está sendo

Wol Perícia e Consultoria Contábil
 wol.consultoriacontabil@gmail.com (62) 3941-0270 / (62) 98534-2961

Wol
 Perícia e Consultoria Contábil

disponibilizado, que seja também o Balanço Patrimonial. Tivemos variações expressivas que estaremos diligenciar.

Toda análise contábil foi pautada na verificação de documentos que pudessem comprovar a fidedignidade dos números apresentados em seus Balancetes.

Submetemos a Vossa Senhoria o presente relatório e colocamo-nos à disposição para eventuais esclarecimentos que se fizerem necessários.

Wol Consultoria e Serviços Contábeis Eireli
 Wanderley de Oliveira Leite
 CRC/GO 012506

Wol Perícia e Consultoria Contábil
 wol.consultoriacontabil@gmail.com (62) 3941-0270 / (62) 98534-2961

4. Informamos que as recuperandas encaminharam as informações contábeis, requisitadas por meio do 1º Termo de Diligência para envio de forma mensal e rotineira, cujos dados serão objeto de análise neste relatório e permanecem à disposição de credores e interessados, dentre os quais, inclusive, destacamos:

Empresa: NELZO PASCHOALETTI						Empresa: NELZO PASCHOALETTI							
C.P.F.: 058.811.798-34						C.P.F.: 058.811.798-34							
Período: 01/10/2021 - 31/10/2021						Período: 01/10/2021 - 31/10/2021							
BALANCETE						BALANCETE							
Código	Classificação	Descrição da conta	Saldo Anterior	Débito	Crédito	Saldo Atual	Código	Classificação	Descrição da conta	Saldo Anterior	Débito	Crédito	Saldo Atual
1	1	ATIVO	28.268.006,50D	6.422.650,20	12.378.586,96	24.234.096,24D	640	2.1.30.19.9	ESFERRO TUDOOMETAL COM LEXE FERRO LTDA	532,50C	532,59	1.059,88	1.059,88
1	1.1	ATIVO CIRCULANTE	8.652.036,26D	6.422.650,20	12.378.586,96	4.711.966,82D	641	2.1.30.19.9	INSTRUMENTOS AGRICOLAS E PASTOS LTDA LUXEB	0,00	0,00	3.224,80	3.224,80
3	1.1.1	CAIXA	789.569,41D	3.378.069,59	3.648.855,61	517.294,50D	642	2.1.30.19.9	FERTILIZANTES HENCHER S.A.	0,00	364,000	364,000	0,00
4	1.1.1.01	CAIXA	12.465,87D	0,00	3.189,80	9.294,07D	599	2.1.30.19.9	FORNecedores IMPRESOS	17.861,40C	30.215,52	39.662,00	27.272,97C
5	1.1.1.01.01	CAIXA GERAL	12.465,87D	0,00	3.189,80	9.294,07D	600	2.1.30.19.9	JOIAS - MÓDULOS E SERVIÇOS	2.705,00	3.795,90	1.324,45	2.324,45
7	1.1.1.02	IMÓVEIS CONTÁBILMENTE MOVIMTO	583.459,88D	3.378.069,59	3.446.565,44	508.469,43D	601	2.1.30.19.9	PIVOT EQUIPAMENTOS AGRICOLAS E BRASILEIRA LTDA	4.989,40C	0,00	5.848,74	18.474,58C
579	1.1.1.02.03	SOCOS	583.459,88D	3.378.069,59	3.446.565,44	508.469,43D	602	2.1.30.19.9	SH-MAQUINAS E FERRAMENTAS	2.655,00C	3.655,00	1.976,78	1.976,78
59	1.1.1.03	APLICAÇÕES FINANCEIRAS LÍQUIDAS PRESENTA	193.645,66D	0,00	193.624,77	20,89D	603	2.1.30.19.9	MARINHA DA BOMBACHA LTDA	5.961,25C	3.963,50	1.674,75C	1.674,75
578	1.1.1.03.02	APLICACAO FINANCEIRA	193.645,66D	0,00	193.624,77	20,89D	604	2.1.30.19.9	RINALDO RODRIGUES DE SOUZA	492.150,00C	0,00	492.150,00C	492.150,00
12	1.1.2	CLIENTES	1.262.074,79D	3.016.007,40	3.173.154,80	1.639.826,90D	605	2.1.30.19.9	RUAL BRASIL S.A	37.725,31C	0,00	37.725,31C	37.725,31
13	1.1.2.01	DIFERENÇA A RECEBER	1.262.074,79D	3.016.007,40	3.173.154,80	1.639.826,90D	606	2.1.30.19.9	VIRGÍLIO ARRUDA	671.590,00C	0,00	671.590,00C	671.590,00
579	1.1.2.01.01	CENSA COM EXPOSICAO NBR, AGROP S/A	1.026.904,31D	0,00	0,00	1.026.904,31D	607	2.1.30.19.9	POSTO PALMEIRA LTDA	13.850,00C	0,00	13.850,00C	13.850,00
14	1.1.2.01.02	DEBITOS EM RESTRITO	20.169,00D	0,00	20.169,00D	0,00	109	2.1.4	ORGANIZACAO TRABALHISTAS	41.126,00C	116.530,18	113.706,87	37.303,91C
629	1.1.2.01.01.01	CENSA COM EXPOSICAO NBR, AGROP S/A	1.026.904,31D	0,00	0,00	1.026.904,31D	109	2.1.4	PROFITOS E CONTRIBUIÇÕES A RECOLHER	116.530,18	113.706,87	113.706,87	22.003,91C
631	1.1.2.01.01.02	CENSA COM EXPOSICAO NBR, AGROP S/A	20.169,00D	0,00	20.169,00D	0,00	172	2.1.40.100.2	IMPONTO ESTADUAL A RECOLHER	0,00	113.294,19	113.294,19	0,00
630	1.1.2.01.01.03	CENSA COM EXPOSICAO NBR, AGROP S/A	20.169,00D	0,00	20.169,00D	0,00	179	2.1.40.100.8	IRRF A RECOLHER	621,30C	359,63	421,68	874,40C
631	1.1.2.01.01.04	CENSA COM EXPOSICAO NBR, AGROP S/A	142.987,96D	0,00	142.987,96D	0,00	483	2.1.40.101.7	PANCAIMENTOS E REFS FIDEJUAL	41.261,47C	4.876,36	0,00	36.385,11C
640	1.1.2.01.01.05	CENSA COM EXPOSICAO NBR, AGROP S/A	142.987,96D	0,00	142.987,96D	0,00	185	2.1.5	ORGANIZACAO TRABALHISTAS E PREVIDENCIARIA	61.865,61C	65.146,83	77.654,91	74.407,00C
641	1.1.2.01.01.06	CENSA COM EXPOSICAO NBR, AGROP S/A	142.987,96D	0,00	142.987,96D	0,00	186	2.1.5.01	ORGANIZACAO COM O RESSAL	46.966,30C	46.941,06	58.451,71	56.107,00C
642	1.1.2.01.01.07	CENSA COM EXPOSICAO NBR, AGROP S/A	142.987,96D	0,00	142.987,96D	0,00	187	2.1.5.01.01	SALÁRIOS E OBRIGACAO A PAGAR	44.996,30C	46.941,06	57.103,71	54.759,00C
643	1.1.2.01.01.08	CENSA COM EXPOSICAO NBR, AGROP S/A	142.987,96D	0,00	142.987,96D	0,00	567	2.1.5.01.04	PENSAO ALIMENTICIA APOSENTADORIA	1.100,00C	1.100,00	1.348,00	1.348,00
644	1.1.2.01.01.09	CENSA COM EXPOSICAO NBR, AGROP S/A	142.987,96D	0,00	142.987,96D	0,00	189	2.1.5.02	ORGANIZACAO SOCIAIS	16.263,20C	17.105,77	19.203,20	18.369,60C
645	1.1.2.01.01.10	CENSA COM EXPOSICAO NBR, AGROP S/A	142.987,96D	0,00	142.987,96D	0,00	191	2.1.5.03	MIS A RECOLHER	13.946,31C	13.946,31	14.946,63	14.946,63
646	1.1.2.01.01.11	CENSA COM EXPOSICAO NBR, AGROP S/A	142.987,96D	0,00	142.987,96D	0,00	192	2.1.5.03.01	NOTA A RECOLHER	3.152,00C	4.066,44	4.296,17	3.370,80C
647	1.1.2.01.01.12	CENSA COM EXPOSICAO NBR, AGROP S/A	142.987,96D	0,00	142.987,96D	0,00	200	2.1.6	OUTRAS ORGANIZACAO	80,00C	0,00	0,00	80,00C
648	1.1.2.01.01.13	CENSA COM EXPOSICAO NBR, AGROP S/A	142.987,96D	0,00	142.987,96D	0,00	201	2.1.6.01	ADJANTAMENTO A CLIENTES	80,00C	0,00	0,00	80,00C
649	1.1.2.01.01.14	CENSA COM EXPOSICAO NBR, AGROP S/A	142.987,96D	0,00	142.987,96D	0,00	612	2.1.6.01.01	ADJANTAMENTO A CLIENTES	80,00C	0,00	0,00	80,00C
650	1.1.2.01.01.15	CENSA COM EXPOSICAO NBR, AGROP S/A	142.987,96D	0,00	142.987,96D	0,00	217	2.2	PASSIVO EQUIVALE A LONGO PRAZO	20.780.020,24C	1.946.692,78	234.789,53	19.969.117,90C
651	1.1.2.01.01.16	CENSA COM EXPOSICAO NBR, AGROP S/A	142.987,96D	0,00	142.987,96D	0,00	218	2.2.1	EMPRESIMOS E FINANCIAMENTOS	7.393.294,91C	1.946.692,78	234.789,53	5.806.629,60C
652	1.1.2.01.01.17	CENSA COM EXPOSICAO NBR, AGROP S/A	142.987,96D	0,00	142.987,96D	0,00	219	2.2.1.01	EMPRESIMOS E FINANCIAMENTO	7.393.294,91C	1.946.692,78	234.789,53	5.806.629,60C
653	1.1.2.01.01.18	CENSA COM EXPOSICAO NBR, AGROP S/A	142.987,96D	0,00	142.987,96D	0,00	583	2.1.20.100.3	MEDIA DISTRIBUICAO DE TITULOS E VALORES MOESIAIS	3.673.294,91C	1.946.692,78	234.789,53	2.508.632,00C
654	1.1.2.01.01.19	CENSA COM EXPOSICAO NBR, AGROP S/A	142.987,96D	0,00	142.987,96D	0,00	584	2.1.20.100.4	NOTA A RECOLHER	3.475.000,00C	4.066,44	4.296,17	3.470,83C
655	1.1.2.01.01.20	CENSA COM EXPOSICAO NBR, AGROP S/A	142.987,96D	0,00	142.987,96D	0,00	227	2.2.2	FORNecedores	13.187.465,33C	0,00	0,00	13.187.465,33C
656	1.1.2.01.01.21	CENSA COM EXPOSICAO NBR, AGROP S/A	142.987,96D	0,00	142.987,96D	0,00	228	2.2.2.01	FORNecedores	13.187.465,33C	0,00	0,00	13.187.465,33C
657	1.1.2.01.01.22	CENSA COM EXPOSICAO NBR, AGROP S/A	142.987,96D	0,00	142.987,96D	0,00	585	2.2.2.01.01	ARRANHO DE SOJA LUPES	2.350,000,00C	0,00	0,00	2.350,000,00C
658	1.1.2.01.01.23	CENSA COM EXPOSICAO NBR, AGROP S/A	142.987,96D	0,00	142.987,96D	0,00	586	2.2.2.01.01.01	IMF - PL PERQUISIA E PRODUCAO DE SEBENTES LTDA	287.297,00C	0,00	0,00	287.297,00C
659	1.1.2.01.01.24	CENSA COM EXPOSICAO NBR, AGROP S/A	142.987,96D	0,00	142.987,96D	0,00	587	2.2.2.01.01.02	CENSA COM EXPOSICAO NBR, AGROP S/A	6.413.359,00C	0,00	0,00	6.413.359,00C
660	1.1.2.01.01.25	CENSA COM EXPOSICAO NBR, AGROP S/A	142.987,96D	0,00	142.987,96D	0,00	588	2.2.2.01.01.03	OROSI INDUSTRIA VETI	950,000,00C	0,00	0,00	950,000,00C
661	1.1.2.01.01.26	CENSA COM EXPOSICAO NBR, AGROP S/A	142.987,96D	0,00	142.987,96D	0,00	589	2.2.2.01.01.04	JORGE DA SILVA CASTRO	208,000,00C	0,00	0,00	208,000,00C
662	1.1.2.01.01.27	CENSA COM EXPOSICAO NBR, AGROP S/A	142.987,96D	0,00	142.987,96D	0,00	590	2.2.2.01.01.05	JOSE DALEZLE DE OLIVEIRA PINHEIRO	666.860,00C	0,00	0,00	666.860,00C
663	1.1.2.01.01.28	CENSA COM EXPOSICAO NBR, AGROP S/A	142.987,96D	0,00	142.987,96D	0,00	591	2.2.2.01.01.06	RICARDO PUZY E COSTA	2.109.094,00C	0,00	0,00	2.109.094,00C
664	1.1.2.01.01.29	CENSA COM EXPOSICAO NBR, AGROP S/A	142.987,96D	0,00	142.987,96D	0,00	242	2.4	PATRIMONIO LIQUIDO	128.694,66C	0,00	0,00	128.694,66C
665	1.1.2.01.01.30	CENSA COM EXPOSICAO NBR, AGROP S/A	142.987,96D	0,00	142.987,96D	0,00	243	2.4.1	CAPITAL SOCIAL	128.694,66C	0,00	0,00	128.694,66C
666	1.1.2.01.01.31	CENSA COM EXPOSICAO NBR, AGROP S/A	142.987,96D	0,00	142.987,96D	0,00	244	2.4.1.01	CAPITAL SUBSCRITO	128.694,66C	0,00	0,00	128.694,66C
667	1.1.2.01.01.32	CENSA COM EXPOSICAO NBR, AGROP S/A	142.987,96D	0,00	142.987,96D	0,00	245	2.4.1.01.01	CAPITAL SOCIAL	128.694,66C	0,00	0,00	128.694,66C
668	1.1.2.01.01.33	CENSA COM EXPOSICAO NBR, AGROP S/A	142.987,96D	0,00	142.987,96D	0,00	246	2.4.1.01.01.01	CAPITAL SOCIAL	128.694,66C	0,00	0,00	128.694,66C
669	1.1.2.01.01.34	CENSA COM EXPOSICAO NBR, AGROP S/A	142.987,96D	0,00	142.987,96D	0,00	247	2.4.2	CONTAS DE RESULTADOS - CUSTOS E DESPESAS	17.411.235,65D	3.617.299,71	960,00	21.027.574,90D
670	1.1.2.01.01.35	CENSA COM EXPOSICAO NBR, AGROP S/A	142.987,96D	0,00	142.987,96D	0,00	500	2.1	CUSTOS	16.524.276,27D	3.289.118,82	0,00	19.814.895,09D
671	1.1.2.01.01.36	CENSA COM EXPOSICAO NBR, AGROP S/A	142.987,96D	0,00	142.987,96D	0,00	270	1.1.1	CUSTOS OBJETIVOS DE PRODUCAO	9.884.849,98D	2.813.800,56	0,00	12.712.250,54D
672	1.1.2.01.01.37	CENSA COM EXPOSICAO NBR, AGROP S/A	142.987,96D	0,00	142.987,96D	0,00	271	1.1.1.01	MATERIA PRIMA	9.848.179,52D	2.741.261,70	0,00	12.611.471,22D
673	1.1.2.01.01.38	CENSA COM EXPOSICAO NBR, AGROP S/A	142.987,96D	0,00	142.987,96D	0,00	865	1.1.1.01.01	MATERIALS PARA AGRICULT	11.976,25D	721,80	0,00	12.432,85D
674	1.1.2.01.01.39	CENSA COM EXPOSICAO NBR, AGROP S/A	142.987,96D	0,00	142.987,96D	0,00	866	1.1.1.01.01.01	CUSTO DE MERCADORIA	9.431.472,80D	2.746.546,70	0,00	12.174.019,50D
675	1.1.2.01.01.40	CENSA COM EXPOSICAO NBR, AGROP S/A	142.987,96D	0,00	142.987,96D	0,00	272	1.1.1.02	MÃO DE OBRA DIRETA	453.298,80D	72.538,86	0,00	525.927,70D
676	1.1.2.01.01.41	CENSA COM EXPOSICAO NBR, AGROP S/A	142.987,96D	0,00	142.987,96D	0,00	274	1.1.1.02.01	SALÁRIOS E OBRIGACAO	274.477,84D	57.103,71	0,00	381.541,55D
677	1.1.2.01.01.42	CENSA COM EXPOSICAO NBR, AGROP S/A	142.987,96D	0,00	142.987,96D	0,00	275	1.1.1.02.01.01	ADJAC DE CUSTO	28.113,94D	0,00	0,00	28.113,94D
678	1.1.2.01.01.43	CENSA COM EXPOSICAO NBR, AGROP S/A	142.987,96D	0,00	142.987,96D	0,00	279	1.1.1.02.01					



Empresa: HELZO PASCHOALETTI					Folha: 0003								
C.P.F.: 055.813.708-04					C.P.F.: 055.813.708-04								
Período: 01/10/2021 - 31/10/2021					Período: 01/10/2021 - 31/10/2021								
BALANÇETE					BALANÇETE								
Código	Classificação	Descrição de conta	Saldo Anterior	Débito	Crédito	Saldo Atual	Código	Classificação	Descrição de conta	Saldo Anterior	Débito	Crédito	Saldo Atual
282	3.2.20.706.1	CONSTITUIÇÃO	887.183,20	174.656,38	0,00	1.061.839,58	571	4.2.35.006.1	OUTRAS RECEITAS	47.481,25C	0,00	0,00	47.481,25C
285	3.2	DESPESAS OPERACIONAIS E ADMINISTRATIVAS	854.351,79	322.621,68	560,00	1.176.433,07	RESUMO DO BALANÇETE						
286	3.2.1	DESPESAS OPERACIONAIS	462.296,70	71.520,85	0,00	533.817,55	ATIVO		28.208.096,50	8.432.659,29	12.378.500,46	24.254.096,24	
287	3.2.1.01	DESPESAS COM PESSOAL	78.169,33	0,00	0,00	78.169,33	PASSIVO		24.254.759,75C	3.963.231,63	919.495,33	21.712.393,55C	
288	3.2.1.01.01	SALÁRIOS E ORDENADOS	78.169,33	0,00	0,00	78.169,33	CONTAS DE RESULTADOS - CUSTOS E DESPESAS		17.411.226,00	3.652.289,71	969,00	21.027.574,70	
319	3.2.1.01.06	DESPESAS GERAIS	404.627,38	71.520,85	0,00	476.148,23	CONTAS DE RESULTADOS - RECEITAS		28.863.115,84C	337.804,94	5.835.005,49	31.569.399,45C	
324	3.2.1.01.02	ENERGIA ELÉTRICA	228.294,50	22.075,82	0,00	250.370,32	CONTAS DE REVENHOS		45.819,240,50	12.039.949,81	12.377.530,46	45.281.671,00	
318	3.2.1.01.02.04	COPA E REFEIÇÕES	142.729,80	28.849,94	0,00	171.579,74	CONTOS DE CUSTOS		45.819,241,55C	12.039,949,81	1.850,599,82	21.602.671,00C	
325	3.2.1.01.02.06	SERVÍCIOS PRESTADOS POR TERCEIROS	28.007,60	15.600,00	0,00	43.607,60	RENTALHO DE IMÓVEIS		0,00	3.684.339,71	2.706.184,65	861.170,00	
326	3.2.1.01.02.07	SEGUROS	3.975,80	0,00	0,00	3.975,80	RESULTADO DO EXERCÍCIO		3.451.809,25C	21.027.574,70	23.959.383,45	2.544.763,95C	
329	3.2.1.01.02.08	UNIFORMES E EPI	2.629,60	0,00	0,00	2.629,60	Balancete em Anexo assinado por HELZO PASCHOALETTI em 23/03/2023 às 09h05min17seg. Data: 23/03/2023 09:05:17						
329	3.2.2	DESPESAS ADMINISTRATIVAS	371.553,80	251.148,82	560,00	621.115,87	GRANIELLE AQUINO NUNES CPF: 055.813.708-04						
330	3.2.2.01	DESPESAS COM PESSOAL	249.269,00	1.795,09	0,00	251.064,09	GRANIELLE AQUINO NUNES Rég. no CRC - MT sob o No. 021274005 CPF: 055.813.708-04						
339	3.2.2.01.03.01	ASSISTÊNCIA MÉDICA E SOCIAL	12.060,60	447,09	0,00	12.507,69							
358	3.2.2.01.03.02	PENSAO ALIMENTICIA APOSENTADORIA	12.132,00	1.348,00	0,00	13.480,00							
345	3.2.2.01.3	IMPOSTOS, TAXAS E CONTRIBUIÇÕES	97.723,60	113.244,00	0,00	110.979,60							
346	3.2.2.01.3.01	ITR	1.155,80	1.127,13	0,00	2,67							
348	3.2.2.01.3.03	IPFU	24.214,33	3.022,85	0,00	27.237,18							
349	3.2.2.01.3.04	IPVA	5.696,60	404,70	0,00	6.101,30							
359	3.2.2.01.3.05	TAXAS DIVERSAS	62.560,87	848,33	0,00	63.409,20							
381	3.2.2.01.3.06.6	IMPOSTO DE RENDA IRPF	1.336,14	0,00	0,00	1.336,14							
353	3.2.2.04	DESPESAS GERAIS	347.009,87	1.070,00	0,00	348.079,87							
356	3.2.2.04.03	TELEFONE	3.003,24	0,00	0,00	3.003,24							
358	3.2.2.04.05	SEGUROS	5.960,74	0,00	0,00	5.960,74							
359	3.2.2.04.06	MATERIAL DE ESCRITÓRIO	1.808,60	0,00	0,00	1.808,60							
361	3.2.2.04.08	ASSISTÊNCIA CONTÁBIL	3.250,00	0,00	0,00	3.250,00							
362	3.2.2.04.09	SERVÍCIOS PRESTADOS POR TERCEIROS	227.054,94	1.070,00	0,00	228.124,94							
365	3.2.2.04.12	DESPESAS SEGUROS E JUROS	4.899,81	0,00	0,00	4.899,81							
493	3.2.2.04.14	MULTA DE TRÂNSITO	112,64	0,00	0,00	112,64							
367	3.2.2.05	DESPESAS FINANÇAS	4.382,74	234.580,83	0,00	238.903,72							
368	3.2.2.05.01	JUROS PASSIVOS	61,42	0,00	0,00	61,42							
375	3.2.2.05.04	TARCOS DESCONTADOS	4.152,22	195,40	0,00	4.347,62							
371	3.2.2.05.04.4	DESCONTO CONFEIÇÕES	139,84	0,00	0,00	139,84							
372	3.2.2.05.05	JUROS DE MORA	6,97	234.789,83	0,00	234.796,80							
376	3.2.2.05.08	JUROS E MOA	43,33	0,00	0,00	43,33							
376	3.2.2.06	OUTRAS DESPESAS OPERACIONAIS	0,00	0,00	0,00	0,00							
618	3.2.2.06.01	OUTRAS RECEITAS OPERACIONAIS	1.754,00C	0,00	560,00	2.314,00C							
619	3.2.2.06.01.1	RECUPERAÇÃO DE DESPESAS	1.754,00C	0,00	560,00	2.314,00C							
380	3.3	DESPESAS NÃO OPERACIONAIS	31.106,90	5.539,21	420,00	36.646,20							
381	3.3.1	RESULTADOS NÃO OPERACIONAIS	31.106,90	5.539,21	420,00	36.646,20							
381	3.3.1.07	DESPESAS NÃO OPERACIONAIS	31.106,90	5.539,21	420,00	36.646,20							
582	3.3.10.706.1	DESPESAS NÃO OPERACIONAIS	30.606,90	5.539,21	420,00	35.566,10							
632	3.3.10.706.2	CONSULTA MÉDICA	500,00	0,00	0,00	500,00							
402	4	CONTAS DE RESULTADO - RECEITAS	20.863.115,84C	327.000,84	3.033.165,49	25.569.280,49C							
403	4.1	RECEITAS OPERACIONAIS	20.815.624,55C	327.000,84	3.033.165,49	23.522.790,20C							
404	4.1.1	RECEITA BRUTA DE VENDAS E SERVIÇOS	21.021.091,67C	0,00	3.030.559,32	24.051.650,99C							
405	4.1.1.01	RECEITA BRUTA DE VENDAS E MERCADORIAS	21.021.091,67C	0,00	3.030.559,32	24.051.650,99C							
408	4.1.1.01.03	RECEITA BRUTA DE SERVIÇOS	0,00	0,00	0,00	0,00							
413	4.1.2	(-) DEDUÇÕES DA RECEITA BRUTA	207.351,82	327.000,84	0,00	534.352,70							
414	4.1.2.01	(-) CANCELAMENTO E DEVOLUÇÕES	525,00	213.706,65	0,00	214.231,65							
417	4.1.2.01.03	(-) DEVOLUÇÕES DE VENDA DE MERCADORIAS	525,00	213.706,65	0,00	214.231,65							
404	4.1.2.03	(-) IMPOSTOS SOBRE VENDAS E SERVIÇOS	206.826,82	113.294,19	0,00	320.121,01							
408	4.1.2.03.02	(-) ICMS	206.826,82	113.294,19	0,00	320.121,01							
430	4.1.3	RECEITAS FINANÇAS	1.894,80C	0,00	2.606,17	4.500,97C							
431	4.1.3.01	JUROS E DESCONTOS	1.894,80C	0,00	2.606,17	4.500,97C							
432	4.1.3.01.01	JUROS DE APLICAÇÕES	0,00	0,00	2.606,17	2.606,17C							
434	4.1.3.01.03	DESCONTOS FINANÇAS OBTIDAS	1.894,80C	0,00	0,00	1.894,80C							
449	4.2	RECEITAS NÃO OPERACIONAIS	47.481,25C	0,00	0,00	47.481,25C							
659	4.2.3	RESULTADOS NÃO OPERACIONAIS	47.481,25C	0,00	0,00	47.481,25C							
670	4.2.3.04	OUTRAS RECEITAS	47.481,25C	0,00	0,00	47.481,25C							

Empresa: SANDRA MARZENA PASCHOALETTI					Folha: 0002								
C.P.F.: 467.261.124-87					C.P.F.: 467.261.124-87								
Período: 01/10/2021 - 31/10/2021					Período: 01/10/2021 - 31/10/2021								
BALANÇETE					BALANÇETE								
Código	Classificação	Descrição de conta	Saldo Anterior	Débito	Crédito	Saldo Atual	Código	Classificação	Descrição de conta	Saldo Anterior	Débito	Crédito	Saldo Atual
1	1.1	ATIVO	10.281.736,70	6.832.463,11	6.473.081,75	10.249.712,11	189	2.1.4	OBRIGAÇÕES TRIBUTÁRIAS	35,33C	72.817,64	72.822,66	48,33C
1	1.1.1	ATIVO CIRCULANTE	1.328.364,00	6.832.463,11	6.473.081,75	1.545.799,70	179	2.1.4.01	IMPOSTOS E CONTRIBUIÇÕES A RECEBER	0,00	72.817,64	72.817,66	48,33C
3	1.1.1.1	ESPONHÁVEL	1.896.957,00	1.014.394,07	2.771.596,60	2.224.344,09	172	2.1.4.01.02	IMPOSTO ESTADUAL A RECEBER	0,00	72.792,11	72.792,11	0,00
4	1.1.1.01	CASA	10.827,07	0,00	5.000,00	5.827,07	178	2.1.4.01.03.01	IRRF A RECEBER	35,33C	35,33	45,33	45,33C
11	1.1.1.01.01	CASA SOCIAL	10.827,07	0,00	5.000,00	5.827,07	185	2.1.5	OBRIGAÇÕES TRIBUTÁRIAS E PREVIDENCIÁRIAS	27.799,90C	45.512,43	45.512,43	26.779,27C
7	1.1.2	BANCOS CORRA CONTINÚO	2.688,27	3.026.244,07	2.522.300,20	513,63	186	2.1.5.01	OBRIGAÇÕES COM O FISCAL	16.804,96C	24.214,54	24.214,54	17.023,63C
575	1.1.2.01.02.3	SECOM	0,00	2.874.535,38	2.362.808,19	511,70	187	2.1.5.01.01.1	SALÁRIOS E ORDENADOS A PAGAR	16.804,96C	34.314,54	34.314,53	17.553,45C
579	1.1.2.01.02.04	BANQUEIRO	2.688,27	90.957,00	90.957,00	1,00	189	2.1.5.02	OBRIGAÇÕES SOCIAIS	10.813,86C	11.957,69	10.603,67	4.218,94C
578	1.1.2.01.02.04.01	BANQUEIRO	2.688,27	90.957,00	90.957,00	1,00	181	2.1.5.02.01	RIS E ACOPLADOS	8.846,93C	8.846,93	8.342,75	872,00C
10	1.1.3	APLICAÇÕES FINANÇAS LÍQUIDAS PRESTADAS	1.677.666,66	63.000,00	191.298,31	1.784.374,35	182	2.1.5.02.01.1	RIS A RECEBER	1.966,93C	3.110,76	2.260,92	57,15C
11	1.1.3.01	APLICAÇÃO FINANÇAS	694.817,81	0,00	152.339,31	646.478,60	217	2.2	PASSIVO DIFERENÇA A LONGO PRAZO	5.199.020,00C	0,00	0,00	5.199.020,00C
579	1.1.3.01.02	APLICAÇÃO FINANÇAS	20.496,94	50.000,00	49.857,00	219.494,90	218	2.2.1	EMBENEFÍCIOS E FINANCIAMENTOS	5.199.020,00C	0,00	0,00	5.199.020,00C
580	1.1.3.01.02.01	APLICAÇÃO FINANCIA	20.496,94	50.000,00	49.857,00	219.494,90	219	2.2.1.01	EMBENEFÍCIOS DE FINANCIAMENTO	5.199.020,00C	0,00	0,00	5.199.020,00C
581	1.1.3.01.02.01.01	APLICAÇÃO FINANCIA	20.496,94	50.000,00	49.857,00	219.494,90	220	2.2.1.01.01	EMBENEFÍCIOS DE FINANCIAMENTO	5.199.020,00C	0,00	0,00	5.199.020,00C
11	1.1.3	CLIENTES	286.234,00	2.262.388,07	2.812.949,89	4.779,18	221	2.2.1.01.01.1	BENEFÍCIOS COM OS SANTOS	124.000,00C	0,00	0,00	124.000,00C
13	1.1.3.01	DUPLICATAS A RECEBER	286.234,00	2.262.388,07	2.812.949,89	4.779,18	222	2.2.1.01.01.4	GRUPO FOMENTO DE EMPREGO	80.000,00C	0,00	0,00	80.000,00C
72	1.1.3.01.01.1	CÓPIA PROTO JURAIS ALUGADO SCSA HELZO MARZENA VALE R	286.234,00	2.262.388,07	2.556.608,89	4.779,18	223	2.2.1.01.01.5	RESERVA-FUNDOS DE PESSOAL	500.000,00C	0,00	0,00	500.000,00C
611	1.1.3.01.01.01	ESTOQUE PRÉCIO MERCADIA	286.234,00	0,00	286.234,00	0,00	224	2.2.1.01.01.5.01	MARCIO MARQUES SOUZA	800.000,00C	0,00	0,00	800.000,00C
18	1.1.3	OUTROS CRÉDITOS	359.186,27	682.423,6	132.866,26	921.779,87	225	2.2.1.01.01.5.01.01	LEONAR PEDRO FELIX	3.675.000,00C	0,00	0,00	3.675.000,00C
21	1.1.3.01	ADANTAMENTOS A FORNECEDORES	346.000,40	682.339,05	119.697,56	908.700,87	242	2.4	INTERMÓDIO LÍQUIDO	84.500,			



Valor: R\$ 27.859.976,31
 PROCESSO CIVEL E DO TRABALHO -> Processo de Conhecimento -> Procedimentos Especiais -> Procedimentos Regidos por Outros Códigos, Leis Esparças e Regimentos
 PALMEIRAS DE GOIÁS - 1ª VARA CÍVEL
 Usuário: Felipe Ramos Guimarães - Data: 23/03/2023 09:46:43

Código	Classificação	Descrição da conta	Saldo Anterior	Débito	Crédito	Saldo Atual
362	3.2.20.408.9	SERVÇOS PRESTADOS POR TERCEIROS	301.127,80	11.200,00	0,00	394.177,80
365	3.2.20.401.2	DESPESAS LEGAIS E JUDICIAIS	33.146,00	4.100,28	0,00	37.246,00
367	3.2.20.5	DESPESAS FINANCEIRAS	317.903,40	108,00	0,00	318.011,40
376	3.2.20.300.10	TAXA BANCARIA	80,00	108,00	0,00	398,00
375	3.2.20.300.4	DESEMBOLSOS CONCEDIDOS	266.977,00	0,00	0,00	266.977,00
373	3.2.20.300.5	JUROS DE MORA	6.015,40	0,00	0,00	6.015,40
374	3.2.20.300.7	JUROS E CORREÇÕES BANCARIAS	50.000,00	0,00	0,00	50.000,00
375	3.2.20.500.8	JUROS SOBRE EMPRÉSTIMOS E FINANCIAMENTOS	104,80	0,00	0,00	104,80
376	3.2.20.5	OUTRAS DESPESAS OPERACIONAIS	0,00	0,00	0,00	0,00
604	3.2.20.601	OUTRAS RECEITAS OPERACIONAIS	5.279,61	0,00	2.865,00	8.084,61
605	3.2.20.601.1	RECUPERAÇÃO DE DESPESAS	5.279,61	0,00	2.865,00	8.084,61
380	3.3	DESPESAS NÃO OPERACIONAIS	197.247,80	28.251,85	0,00	225.499,21
381	3.3.1	RESULTADOS NÃO OPERACIONAIS	197.247,80	28.251,85	0,00	225.499,21
396	3.3.30.7	DESPESA NÃO OPERACIONAL	197.247,80	28.251,85	0,00	225.499,21
397	3.3.30.7.0.1	DESPESA NÃO OPERACIONAL	197.247,80	28.251,85	0,00	225.499,21
402	4	CONTAS DE RESULTADO - RECEITAS	5.706.794,81	72.702,11	2.541.138,76	8.177.141,46
403	4.1	RECEITAS OPERACIONAIS	4.894.187,50	72.702,11	2.541.138,76	7.362.544,30
404	4.1.1	RECEITA BRUTA DE VENDAS E SERVIÇOS	5.355.774,75	0,00	2.540.388,07	8.096.162,82
405	4.1.1.1	RECEITA BRUTA DE VENDAS E MERCADORIAS	5.355.774,75	0,00	2.540.388,07	8.096.162,82
408	4.1.1.1.0.3	VENDA DE MERCADORIAS	5.355.774,75	0,00	2.540.388,07	8.096.162,82
413	4.1.2	(-) DECONTAMENTO DA HERETA BRUTA	676.119,62	72.702,11	0,00	748.821,73
414	4.1.2.1	(-) CANCELAMENTO DE OPERAÇÕES	600.000,00	0,00	0,00	600.000,00
416	4.1.2.1.0.2	(-) DEV. VENDA DE PRODUTOS MERCADO EXT.	600.000,00	0,00	0,00	600.000,00
424	4.1.2.3	(-) IMPOROS SOBRE VENDAS E SERVIÇOS	75.119,62	72.702,11	0,00	147.821,73
426	4.1.2.3.0.2	(-) ICMS	75.119,62	72.702,11	0,00	147.821,73
430	4.1.3	RECEITAS FINANCEIRAS	13.532,42	0,00	790,69	14.283,11
431	4.1.3.1	JUROS E DESCONTOS	13.532,42	0,00	790,69	14.283,11
432	4.1.3.1.0.1	JUROS DE APLICAÇÕES	3.335,56	0,00	790,69	4.086,25
373	4.1.3.1.0.1.1	JUROS SOBRE CAPITAL PRÓPRIO	5.956,56	0,00	0,00	5.956,56
434	4.1.3.1.0.1.3	DESEMBOLSOS FINANCEIROS OPTICOS	900,00	0,00	0,00	900,00
435	4.1.3.1.0.1.4	JUROS SOBRE O CAPITAL PRÓPRIO	3.348,99	0,00	0,00	3.348,99
440	4.2	RECEITAS NÃO OPERACIONAIS	814.597,26	0,00	0,00	814.597,26
409	4.2.1	RESULTADOS NÃO OPERACIONAIS	814.597,26	0,00	0,00	814.597,26
376	4.2.1.4	OUTRAS RECEITAS	814.597,26	0,00	0,00	814.597,26
371	4.2.1.4.0.1	OUTRAS RECEITAS	814.597,26	0,00	0,00	814.597,26

Empresa:	PERÍODO:	Período:
NELSO PASCHOALETTI	055.813.708-34	01/10/2021 - 31/10/2021

DEMONSTRAÇÃO DO RESULTADO DO EXERCÍCIO EM 31/10/2021		
RECEITA BRUTA		
VENDA DE MERCADORIAS	3.030.559,32	<u>3.030.559,32</u>
DEDUÇÕES		
(-) DEVOÇÃO DE VENDA DE MERCADORIAS	(213.706,65)	
(-) ICMS	(113.294,19)	<u>(327.000,84)</u>
RECEITA LÍQUIDA		<u>2.703.558,48</u>
CMV		
INSUMOS PARA ANIMAIS	(721,00)	
CUSTO DE MERCADORIA	(2.740.540,70)	
SALÁRIOS E ORDENADOS	(57.103,71)	
INSS	(11.178,78)	
FGETS	(4.256,37)	
DIARIA LAVOURA	(1.460,00)	
MANUTENÇÃO, REFORMA E CONSUMO	(163.142,05)	
FRETES E CARRETOS	(58.781,85)	
ARRENDAMENTO DE IMÓVEIS	(77.238,00)	
COMBUSTÍVEL	(174.696,36)	<u>(3.289.116,82)</u>
LURO BRUTO		<u>(585.560,34)</u>
DESPESAS OPERACIONAIS		<u>(321.890,68)</u>
DESPESAS COMERCIAIS		
ENERGIA ELÉTRICA	(22.075,92)	
COBA E REFEIÇÕES	(29.840,94)	
SERVIÇOS PRESTADOS POR TERCEIROS	(19.604,00)	<u>(71.520,86)</u>
DESPESAS ADMINISTRATIVAS		
ASSISTÊNCIA MÉDICA E SOCIAL	(447,09)	
FENSO ALIMENTICIA/ APOSENTADORIA	(1.348,00)	
ITR	(1.187,13)	
IEPTU	(3.022,65)	
IPVA	(434,70)	
TAXAS DIVERSAS	(8.610,32)	
SERVIÇOS PRESTADOS POR TERCEIROS	(1.070,00)	
JUROS DE MORA	(234.789,93)	
RECUPERAÇÃO DE DESPESAS	540,00	<u>(250.369,82)</u>
RESULTADO FINANCEIRO		
TARIFA BANCARIA	(191,00)	
JUROS DE APLICAÇÕES	2.606,17	<u>2.415,17</u>
RESULTADO OPERACIONAL		<u>(905.035,85)</u>
DESPESAS NÃO OPERACIONAIS		
DESPESAS NÃO OPERACIONAIS	(5.139,21)	<u>(5.139,21)</u>

Empresa:	PERÍODO:	Período:
NELSO PASCHOALETTI	055.813.708-34	01/10/2021 - 31/10/2021

DEMONSTRAÇÃO DO RESULTADO DO EXERCÍCIO EM 31/10/2021		
RESULTADO ANTES DO IR E CSL		<u>(910.175,06)</u>
PREJUÍZO DO EXERCÍCIO		<u>(910.175,06)</u>

Empresa:	PERÍODO:	Período:
SANDRA MARINA PASCHOALETTI	055.813.708-34	01/10/2021 - 31/10/2021

DEMONSTRAÇÃO DO RESULTADO DO EXERCÍCIO EM 31/10/2021		
RECEITA BRUTA		
VENDA DE MERCADORIAS	2.540.388,07	<u>2.540.388,07</u>
DEDUÇÕES		
(-) ICMS	(72.782,11)	<u>(72.782,11)</u>
RECEITA LÍQUIDA		<u>2.467.605,96</u>
CMV		
CUSTO DE MERCADORIA	(804.752,00)	
SALÁRIOS E ORDENADOS	(34.911,93)	
INSS	(6.645,20)	
FGETS	(2.260,91)	
MANUTENÇÃO, REFORMA E CONSUMO	(55.822,71)	
ARRENDAMENTO DE IMÓVEIS	(338.507,70)	
COMBUSTÍVEL	(43.150,00)	<u>(1.286.050,45)</u>
LURO BRUTO		<u>1.181.555,51</u>
DESPESAS OPERACIONAIS		<u>(51.803,57)</u>
DESPESAS COMERCIAIS		
SERVIÇOS PRESTADOS POR TERCEIROS SEGUROS	(26.783,92)	
SEGUROS	(27,00)	<u>(26.810,92)</u>
DESPESAS ADMINISTRATIVAS		
ASSISTÊNCIA MÉDICA E SOCIAL	(2.973,74)	
IPVA	(217,35)	
TAXAS DIVERSAS	(3.733,28)	
TELEFONE E INTERNET	(718,00)	
ASSISTÊNCIA CONTÁBIL	(2.000,00)	
SERVIÇOS PRESTADOS POR TERCEIROS	(11.250,00)	
DESPESAS LEGAIS E JUDICIAIS	(4.100,28)	<u>(24.992,65)</u>
RESULTADO FINANCEIRO		
TARIFA BANCARIA	(108,00)	
RECUPERAÇÃO DE DESPESAS	2.805,00	
JUROS DE APLICAÇÕES	750,69	<u>3.447,69</u>
RESULTADO OPERACIONAL		<u>1.133.199,63</u>
DESPESAS NÃO OPERACIONAL		
DESPESAS NÃO OPERACIONAL	(29.251,85)	<u>(29.251,85)</u>
RESULTADO ANTES DO IR E CSL		<u>1.103.947,78</u>
LURO DO EXERCÍCIO		<u>1.103.947,78</u>



Valor: R\$ 27.859.976,31
 PROCESSO CIVEL E DO TRABALHO -> Processo de Conhecimento -> Procedimento de Conhecimento -> Procedimentos Especiais -> Procedimentos Regidos por Outros Códigos, Leis Esparças e Regimentos
 PALMEIRAS DE GOIÁS - 1ª VARA CÍVEL
 Usuário: Felipe Ramos Guimarães - Data: 23/03/2023 09:46:44

EMPRESA: **NELZO PASCHOALETTI**
 C.P.F.: 055.813.708-34
 Período: 01/10/2021 - 31/10/2021

EBITDA		Outubro/2021
(=) VENDA LIQUIDA	R\$	2.703.558,48
(-) CMV / CPV / CSP	R\$	3.289.118,82
(=) LUCRO BRUTO	-R\$	585.560,34
(-) DESPESAS OPERACIONAIS	R\$	321.890,68
Despesas Gerais/Administrativas	R\$	250.369,82
Despesas Comerciais/vendas	R\$	71.520,86
(=) EBIT	-R\$	907.451,02
Depreciação e Amortização	R\$	-
(+/-) Resultado de Equivalência Patrimonial	R\$	-
Despesas de Equivalência	R\$	-
Receitas de Equivalência	R\$	-
(+/-) Resultado Financeiro	R\$	2.415,17
Despesas Financeiras	R\$	191,00
Receitas Financeiras	R\$	2.606,17
(=) EBITDA	-R\$	905.035,85
(=) EBITDA EM PERCENTUAL DA RECEITA BRUTA		-33%

Assinatura de forma digital por
 NELZO PASCHOALETTI 05581370834
 Assinatura de forma digital por
 GRAZIELLE AQUINO NUNES 69541981100
 Assinatura de forma digital por
 SANDRA MARINA PASCHOALETTI 46726012184
 Assinatura de forma digital por
 GRAZIELLE AQUINO NUNES 69541981100

EMPRESA: **SANDRA MARINA PASCHOALETTI**
 C.P.F.: 467.260.121-84
 Período: 01/10/2021 - 31/10/2021

EBITDA		Outubro/2021
(=) VENDA LIQUIDA	R\$	2.467.605,96
(-) CMV / CPV / CSP	R\$	1.286.050,45
(=) LUCRO BRUTO	R\$	1.181.555,51
(-) DESPESAS OPERACIONAIS	R\$	51.803,57
Despesas Gerais/Administrativas	R\$	24.992,65
Despesas Comerciais/vendas	R\$	26.810,92
(=) EBIT	R\$	1.129.751,94
Depreciação e Amortização	R\$	-
(+/-) Resultado de Equivalência Patrimonial	R\$	-
Despesas de Equivalência	R\$	-
Receitas de Equivalência	R\$	-
(+/-) Resultado Financeiro	R\$	3.447,69
Despesas Financeiras	R\$	108,00
Receitas Financeiras	R\$	3.555,69
(=) EBITDA	R\$	1.133.199,63
(=) EBITDA EM PERCENTUAL DA RECEITA BRUTA		46%

Assinatura de forma digital por
 SANDRA MARINA PASCHOALETTI 46726012184
 Assinatura de forma digital por
 GRAZIELLE AQUINO NUNES 69541981100

FGTS GRF - GUIA DE RECOLHIMENTO DO FGTS
 GERADA EM 04/11/2021 - 09:45:28
 FUNDO DE GARANTIA DO TEMPO DE SERVIÇO
 GFIP - SEFIP 8.40

01-RAZÃO SOCIAL/NOME NELZO PASCHOALETTI FAZ PALMEIRAS		02-000TELEFONE (0084)35712161	
03-FPAG 787	04-SIMPLES 1	05-REMUNERAÇÃO 41.922,73	06-QTDE TRABALHADORES 17
07-ALÍQUOTA FGTS 8	08-COD RECOLHIMENTO 115	09-ID RECOLHIMENTO 017990-1	10-INSCRIÇÃO(TIPO) (9) 081560002587
11-COMPETÊNCIA 10/2021	12-DATA DE VALIDADE 07/11/2021	13-DEPÓSITO + CONTRIB SOCIAL 3.353,81	
14-ENCARGOS 0,00		15-TOTAL A RECOLHER 3.353,81	

VALOR FGTS A RECOLHER ATÉ O DIA 07/11/2021

85870000332 538101792114 107658050900 815600025879 AUTENTICAÇÃO MECÂNICA

FGTS GRF - GUIA DE RECOLHIMENTO DO FGTS
 GERADA EM 04/11/2021 - 09:17:44
 FUNDO DE GARANTIA DO TEMPO DE SERVIÇO
 GFIP - SEFIP 8.40

01-RAZÃO SOCIAL/NOME SANDRA MARINA PASCHOALETTI		02-000TELEFONE (0084)35712161	
03-FPAG 787	04-SIMPLES 1	05-REMUNERAÇÃO 10.973,05	06-QTDE TRABALHADORES 6
07-ALÍQUOTA FGTS 8	08-COD RECOLHIMENTO 115	09-ID RECOLHIMENTO 017990-1	10-INSCRIÇÃO(TIPO) (9) 387300195680
11-COMPETÊNCIA 10/2021	12-DATA DE VALIDADE 07/11/2021	13-DEPÓSITO + CONTRIB SOCIAL 877,84	
14-ENCARGOS 0,00		15-TOTAL A RECOLHER 877,84	

VALOR FGTS A RECOLHER ATÉ O DIA 07/11/2021

85810000080 778401792111 107658050935 873001956805 AUTENTICAÇÃO MECÂNICA

INDICADORES DE PRODUÇÃO DO MÊS DE OUTUBRO DE 2021			
CULTURA	ÁREA PLANTADA	ÁREA COLHIDA	ÁREA SISTEMATIZADA
ALGODÃO IRRIGADO		0	
ALGODÃO SEQUEIRO		0	600
SOJA	1368	0	300
MILHO SEQUEIRO	0	0	0
MILHO SAFRINHA	0	0	0
MILHETO	0	0	0

MILHO	
COMERCIALIZADO (TN)	0,00
COMERCIALIZADO (R\$)	R\$ 0,00
SALDO ARMAZENADO (TN)	0,00
ARMAZÉM DEPOSITADO	

PLUMA DE ALGODÃO	
PLUMA COMERCIALIZADA (TN)	476,74
PLUMA COMERCIALIZADA (R\$)	R\$ 5.489.662,29
SALDO ARMAZENADO (TN)	0,00
ARMAZÉM DEPOSITADO	

ALGODÃO EM CAROÇO	
ARMAZENADO NA LAVOURA (TN)	0

CONSIDERAÇÕES SOBRE OS PESOS DE ALGODÃO:

- 1- "Pluma comercializada": O peso é obtido na pesagem do caminhão na saída da algodoeira
- 2- "pluma armazenada": Peso de fardinho individual obtido na balança dentro da algodoeira. Poderá haver diferença de peso quando houver a saída
- 3- "Algodão em caroço armazenado na lavoura" peso estimado por fardo de algodão de 10 toneladas.

SANDRA MARINA PASCHOALETTI:46726012 187	Assinado de forma digital por SANDRA MARINA PASCHOALETTI:46726012187 Dados: 2021.11.25 14:12:08 -03'00'	NELZO PASCHOALETTI:05581370834	Assinado de forma digital por NELZO PASCHOALETTI:05581370834 Dados: 2021.11.25 14:09:55 -03'00'
SANDRA MARINA PASCHOALETTI		NELZO PASCHOALETTI	

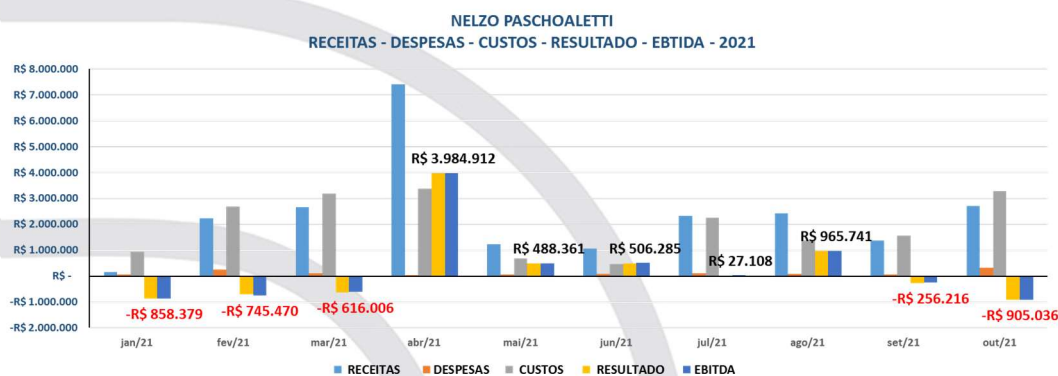
5. Na continuidade das definições iniciais das rotinas de trabalhos e fiscalização da Administradora Judicial foram enviados e-mails e realizados contatos telefônicos com os representantes legais dos devedores e com a devedora Sandra Paschoaletti, no fito de coletar elementos e subsídios e tratado demais temas relativos à atual fase do processamento recuperacional, inclusive com relação às providências concernentes à realização da Assembleia Geral de Credores, conforme relatado no reporte anterior.

6. Cumpre-nos ressaltar que o requerimento para realização da Assembleia Geral de Credores foi suspenso por deliberação desse juízo (evento 56), o qual aguarda nova determinação para prosseguimento.

7. Dos atendimentos às solicitações requestadas pela Administração Judicial, inspeções e reuniões de trabalho aperfeiçoam-se

permanentemente as definições de rotinas, que além de ampliar os entendimentos das atividades dos devedores contribuem para melhor identificação de indicadores de desempenho a demonstrar a atual performance empresarial, no caso, peculiares às atividades do agronegócio. Nesse sentido, destacamos:

NELZO PASCHOALETTI											
DESCRIÇÃO	jan/21	fev/21	mar/21	abr/21	mai/21	jun/21	jul/21	ago/21	set/21	out/21	ACUMULADO NO ANO
RECEITAS	R\$ 146.240	R\$ 2.225.311	R\$ 2.670.108	R\$ 7.408.756	R\$ 1.220.886	R\$ 1.064.824	R\$ 2.332.331	R\$ 2.433.261	R\$ 1.365.500	R\$ 2.703.558	R\$ 23.570.775
Variação %	base	1422%	20%	177%	-84%	-13%	119%	4%	-44%	98%	
DESPESAS	R\$ 61.556	R\$ 246.344	R\$ 110.056	R\$ 47.597	R\$ 61.953	R\$ 86.058	R\$ 115.102	R\$ 98.181	R\$ 56.719	R\$ 324.615	R\$ 1.208.179
Variação %	base	300%	-55%	-57%	30%	39%	34%	-15%	-42%	472%	
CUSTOS	R\$ 944.063	R\$ 2.676.956	R\$ 3.181.545	R\$ 3.381.712	R\$ 671.156	R\$ 478.267	R\$ 2.247.761	R\$ 1.373.635	R\$ 1.571.072	R\$ 3.289.119	R\$ 19.815.285
Variação %	base	184%	19%	6%	-80%	-29%	370%	-39%	14%	109%	
RESULTADO	-R\$ 859.379	-R\$ 697.989	-R\$ 621.492	R\$ 3.979.447	R\$ 487.777	R\$ 500.500	-R\$ 30.532	R\$ 961.445	-R\$ 262.291	-R\$ 910.175	R\$ 2.547.311
Variação %	base	-19%	-11%	-740%	-88%	3%	-106%	-3249%	-127%	247%	
EBITDA	-R\$ 858.379	-R\$ 745.470	-R\$ 616.006	R\$ 3.984.912	R\$ 488.361	R\$ 506.285	R\$ 27.108	R\$ 965.741	-R\$ 256.216	-R\$ 905.036	R\$ 2.591.300
Variação %	base	-13%	-17%	-747%	-88%	4%	-95%	3463%	-127%	253%	



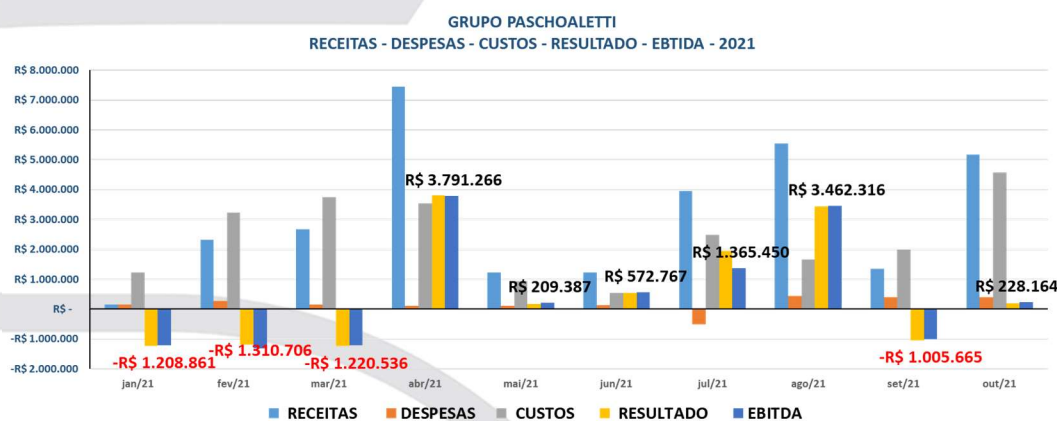
SANDRA MARINA PASCHOALETTI											
DESCRIÇÃO	jan/21	fev/21	mar/21	abr/21	mai/21	jun/21	jul/21	ago/21	set/21	out/21	ACUMULADO NO ANO
RECEITAS	R\$ 16.135	R\$ 89.203	R\$ 5.284	R\$ 43.331	R\$ -	R\$ 157.480	R\$ 1.614.924	R\$ 3.110.377	-R\$ 10.243	R\$ 2.467.606	R\$ 7.494.097
Variação %	base	453%	-94%	720%	-100%	100%	925%	93%	-100%	-24191%	
DESPESAS	R\$ 92.262	R\$ 25.520	R\$ 44.039	R\$ 54.871	R\$ 45.549	R\$ 44.246	-R\$ 618.616	R\$ 334.924	R\$ 342.090	R\$ 77.608	R\$ 442.492
Variação %	base	-72%	73%	25%	-17%	-3%	-1498%	-154%	2%	-77%	
CUSTOS	R\$ 294.161	R\$ 554.996	R\$ 576.974	R\$ 163.014	R\$ 261.689	R\$ 65.833	R\$ 248.274	R\$ 295.195	R\$ 426.107	R\$ 1.286.050	R\$ 4.172.294
Variação %	base	89%	4%	-72%	61%	-75%	277%	19%	44%	202%	
RESULTADO	-R\$ 370.288	-R\$ 491.314	-R\$ 615.730	-R\$ 174.554	-R\$ 307.238	R\$ 47.401	R\$ 1.985.266	R\$ 2.480.258	-R\$ 778.440	R\$ 1.103.948	R\$ 2.879.310
Variação %	base	33%	25%	-72%	76%	-115%	4088%	25%	-131%	-242%	
EBITDA	-R\$ 350.482	-R\$ 565.236	-R\$ 604.531	-R\$ 193.646	-R\$ 278.974	R\$ 66.482	R\$ 1.338.343	R\$ 2.496.575	-R\$ 749.449	R\$ 1.133.200	R\$ 2.292.281
Variação %	base	61%	7%	-68%	44%	-124%	1913%	87%	-130%	-251%	





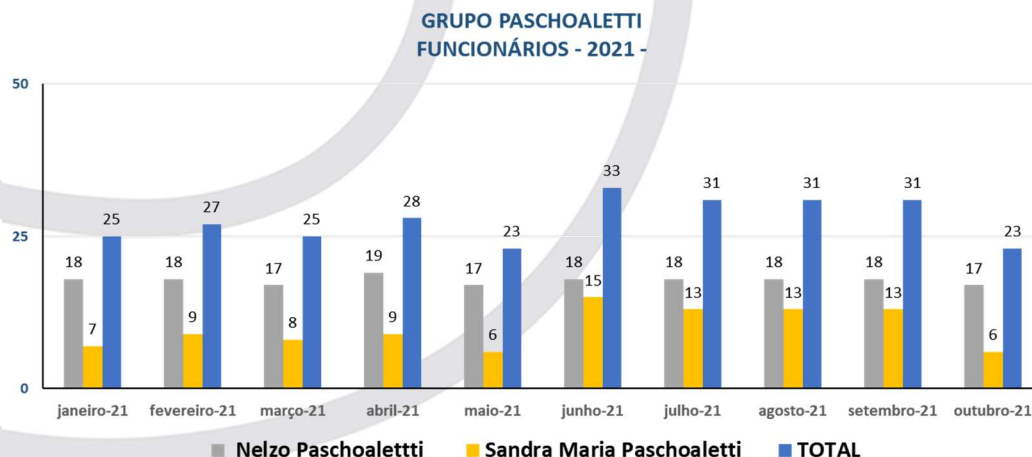
Valor: R\$ 27.859.976,31
 PROCESSO CIVEL E DO TRABALHO -> Processo de Conhecimento -> Procedimento de Conhecimento -> Procedimentos Especiais -> Procedimentos Regidos por Outros Códigos, Leis Esparças e Regimento
 PALMEIRAS DE GOIÁS - 1ª VARA CÍVEL
 Usuário: Pheipe Ramos Guimarães - Data: 23/03/2023 09:46:44

GRUPO PASCHOALETTI											
DESCRIÇÃO	jan/21	fev/21	mar/21	abr/21	mai/21	jun/21	jul/21	ago/21	set/21	out/21	ACUMULADO NO ANO
RECEITAS	R\$ 162.375	R\$ 2.314.514	R\$ 2.675.392	R\$ 7.452.087	R\$ 1.220.886	R\$ 1.222.304	R\$ 3.947.255	R\$ 5.543.637	R\$ 1.355.257	R\$ 5.171.164	R\$ 31.064.872
Variação %	base	1325%	16%	179%	-84%	0%	223%	40%	-76%	282%	
DESPEASAS	R\$ 153.818	R\$ 271.864	R\$ 154.095	R\$ 102.468	R\$ 107.502	R\$ 130.304	R\$ 503.514	R\$ 433.104	R\$ 398.809	R\$ 402.222	R\$ 1.650.671
Variação %	base	77%	-43%	-34%	5%	21%	-486%	-186%	-8%	1%	
CUSTOS	R\$ 1.238.224	R\$ 3.231.953	R\$ 3.758.519	R\$ 3.544.725	R\$ 932.845	R\$ 544.100	R\$ 2.496.035	R\$ 1.668.830	R\$ 1.997.179	R\$ 4.575.169	R\$ 23.987.580
Variação %	base	161%	16%	-6%	-74%	-42%	359%	-33%	20%	129%	
RESULTADO	-R\$ 1.229.667	-R\$ 1.189.303	-R\$ 1.237.222	R\$ 3.804.893	R\$ 180.539	R\$ 547.901	R\$ 1.954.734	R\$ 3.441.703	-R\$ 1.040.731	R\$ 193.773	R\$ 5.426.621
Variação %	base	-3%	4%	-408%	-95%	203%	257%	76%	-130%	-119%	
EBITDA	-R\$ 1.208.861	-R\$ 1.310.706	-R\$ 1.220.536	R\$ 3.791.266	R\$ 209.387	R\$ 572.767	R\$ 1.365.450	R\$ 3.462.316	-R\$ 1.005.665	R\$ 228.164	R\$ 4.883.581
Variação %	base	8%	-7%	-411%	-94%	174%	138%	154%	-129%	-123%	



8. Foi informado pelas recuperandas os seguintes quantitativos de funcionários:

FUNCIONÁRIOS	jan/21	fev/21	mar/21	abr/21	mai/21	jun/21	jul/21	ago/21	set/21	out/21	VARIACIONES MENSIS	
Nelso Paschoaletti	18	18	17	19	17	18	18	18	18	17	-1	-6%
Sandra Maria Paschoaletti	7	9	8	9	6	15	13	13	13	6	-7	-54%
TOTAL	25	27	25	28	23	33	31	31	31	23	-8	-26%
Variação %/qtde	BASE	8%	-7%	12%	-18%	43%	-6%	0%	0%	-26%		
		2	-2	3	-5	10	-2	0	0	-8		



9. Em análises das considerações do Auxiliar da Administração Judicial, destacamos a seguinte conclusão:

“ ...

Constatamos que a movimentação do Sr. Nelzo Paschoaletti, teve prejuízo no mês de outubro de cerca de R\$ 910,1 mil, e da Sra. Sandra Marina Pascholetti foi de lucro, de cerca de R\$ 1.1 milhões. Quando analisamos o Grupo, o resultado do período foi de lucro de R\$ 1.2 milhões, sendo no exercício de 2021 de cerca R\$ 5.2 milhões de lucro.

Ressalvamos que a Recuperanda melhorou as suas demonstrações. Entretanto solicitamos que além do que está sendo disponibilizado, que seja também o Balanço Patrimonial. Tivemos variações expressivas que estaremos diligenciando.

Toda análise contábil foi pautada na verificação de documentos que pudessem comprovar a fidedignidade dos números apresentados em seus Balancetes.

...”

[Destacamos]

10. Registramos que após a decisão de evento 56 o credor Leonir Pedro Felini apresentou as razões de alegação de suspeição (evento 66), o qual aguarda deliberação desse juízo.

11. Diante do exposto restou identificado que **GRUPO PASCHOALETTI**, na situação de crise exposta na exordial, mantém as suas atividades empresariais e a conservação de empregos. As análises sobre o real cenário recuperacional e possível processo de soerguimento começam a transparecer como visualizado no item 7, donde se extrai que as contas neste exercício de 2021, entre os meses de janeiro a outubro, das receitas, somam, R\$31 mi; as despesas, R\$1,6 mi; os custos R\$24 mi e os resultados R\$5,4 mi. Daí, não obstante as devedoras terem

aferido resultados contábeis negativos nos três primeiros meses e no mês de setembro de 2021, todos os demais meses fecharam positivo, isso em virtude das peculiaridades que permeiam as atividades agrícolas.

12. Ante o exposto, requer-se:

- a) A juntada deste relatório elaborado por este Administrador Judicial, com base nos dados, documentos e informações até então disponibilizados pelo **GRUPO PASCHOALETTI**;
- b) A intimação do Ministério Público, Credores e Devedores;
- c) A homologação da proposta dos honorários desta Administração Judicial, que teve a expressa concordância dos devedores, conforme requerido no evento 24;
- d) A intimação dos devedores para que façam a juntada das contas demonstrativas mensais nos autos, conforme determinado por esse juízo no item 3 da decisão de evento 13.

Temos em que,

Pede deferimento.

Goiânia-GO, 08 de dezembro de 2021.

STENIUS LACERDA
BASTOS:43891721153

Assinado de forma digital por STENIUS LACERDA
BASTOS:43891721153
Dados: 2021.12.09 16:58:26 -03'00'

CINCOS CONSULTORIA ORGANIZACIONAL LTDA

STENIUS LACERDA BASTOS

Administrador Judicial

(62) 2020.2475 / (62) 99147-3559 - www.stenius.com.br - cincos@stenius.com.br

Avenida Olinda, nº 960, Park Lozandes, Trade Tower - Sala 1704 - em Goiânia - GO - 74884-120

21 de 21