

AO JUÍZO DA 1ª VARA CÍVEL DA COMARCA DE PALMEIRAS DE GOIÁS – GOIÁS

Ação: Recuperação Judicial

Processo Principal nº: 5607429-94.2020.8.09.0117




Requerente(s): GRUPO PASCHOALETTI

(NELZO PASCHOALETTI e SANDRA MARINA PASCHOALETTI)

CINCOS CONSULTORIA ORGANIZACIONAL LTDA, por seu representante legal STENIUS LACERDA BASTOS, ambos já devidamente qualificados nos presentes autos de RECUPERAÇÃO JUDICIAL do GRUPO PASCHOALETTI: SANDRA MARINA PASCHOALETTI – CPF Nº 467.260.121-87, NELZO PASCHOALETTI – CPF Nº 055.813.708-34, SANDRA MARINA PASCHOALETTI – CNPJ Nº 39.455.693/0001-42 e NELZO PASCHOALETTI – CNPJ Nº 39.455.510/0001-99, em tramitação na 1ª Vara Cível da Comarca de Palmeiras de Goiás – GO, vem, perante Vossa Excelência, e, em atendimento ao art. 22, inciso II, letra “c” da Lei de Falências e Recuperação de Empresas – LFR (Lei nº 11.101, de 9 de fevereiro de 2005), apresentar o Relatório Mensal do Administrador Judicial.

1. Trata-se de relatório mensal em face do deferimento de ação de recuperação judicial do **GRUPO PASCHOALETTI**, cujo protocolo ocorreu em 27/11/2020, sob número 5607429-94.2020.8.09.0117, sendo a decisão de deferimento do processamento recuperacional proferida na data de 11/01/2021 (evento 13).

2. Inicialmente, cumpre-nos registrar que a Administração Judicial em atenção aos atos de fiscalização contratou, preliminarmente, auxiliar contábil, a fim de aperfeiçoar e bem transparecer as atividades das Recuperandas, sendo neste momento realizadas as análises individualizadas, observando os indicadores financeiros, balancetes e demonstrações de resultados.

<p style="text-align: center;"> Goiânia, 31 de janeiro de 2022</p> <p>A' CINCO S - Consultoria Organizacional Stenius Lacerda Bastos EIRELI - ME Att. Stenius Lacerda Bastos Administrador Judicial.</p> <p><b>Relatório Mensal de Acompanhamento das atividades da Recuperação Judicial do GRUPO PASCHOALETTI.</b></p> <p>Apresentamos ao Sr. Administrador Judicial no processo de Recuperação Judicial da empresa <b>GRUPO PASCHOALETTI</b>, que é composto POR, <b>SANDRA MARINA PASCHOALETTI</b>, CPF Nº 467.260.121-87, <b>NELZO PASCHOALETTI</b> CPF Nº 055.813.708-34, <b>SANDRA MARINA PASCHOALETTI</b> - CNPJ Nº 39.455.693/0001-42 e <b>NELZO PASCHOALETTI</b> - CNPJ Nº 39.455.510/0001-99 processo nº <b>5607429-94.2020.8.09.0117</b>, o relatório de acompanhamento de atividades contábeis 009- Auxiliar Contábil, de análise dos demonstrativos contábeis, apresentados durante o processo de retomada. Conforme previsto no Art. 22 inciso II, alínea "C", da Lei 11.101/2005.</p> <p style="text-align: center;">Atenciosamente</p> <p style="text-align: center;"> Wol Consultoria e Serviços Contábeis Eireli Wanderley de Oliveira Leite CRC/GO 012506</p> <p style="text-align: center;">Wol Perícia e Consultoria Contábil wol.consultoriacontabil@gmail.com (62) 3941-0270 / (62) 98534-2961</p>	<p style="text-align: center;"></p> <p><b>1. Informações Preliminares</b></p> <p>No cumprimento das atribuições deste auxiliar do Administrador Judicial que apresenta seu primeiro relatório, vem abordar logo de início, com o único intuito de orientar em torno da possibilidade de se implantar a contabilidade rural. As propriedades rurais que passaram a ser empresas rurais, devem possuir sua contabilidade específica, porque possuem particularidades próprias do ramo, diferenciando-as de qualquer outra atividade empresarial, como por exemplo, o seu exercício social, que no caso será de acordo com a atividade explorada / safra. Sendo a contabilidade de uma forma geral uma ciência que estuda o patrimônio, ela abrange qualquer área onde exista a exploração de um atividade econômico-financeira com os benefícios que a contabilidade de forma geral oferece, como controle do seu ativo (bens e direitos), do seu passivo (as obrigações), ou seja, de uma forma geral o patrimônio.</p> <p>As análises serão realizadas nos dados e informações relativos ao balancete contábil de pessoa física (sócios) da Recuperanda do mês de novembro de 2021, onde iremos demonstrar e interpretar a situação presente ocorridas no período.</p> <p>O presente relatório de acompanhamento foi elaborado com base nos documentos fornecidos pela Recuperanda, observando as normas contábeis pertinentes a este estudo / análise com inspeções técnicas contábeis que não tiveram como objetivo de realizar uma auditoria na demonstração contábil ofertada. Desta forma, por não ter sido feito uma auditoria completa, não foi realizado aqui alguns procedimentos inerentes, tais como a validação e confirmação de saldos, limitando a nossa responsabilidade aos dados constantes nos documentos disponibilizados na forma das disposições da Lei 11.101/05.</p> <p style="text-align: center;">Wol Perícia e Consultoria Contábil wol.consultoriacontabil@gmail.com (62) 3941-0270 / (62) 98534-2961</p>
---	---












operacionais com redução de 46,86% (quarenta e seis vírgula oitenta e seis por cento), cerca de R\$ 2.4 mil. Com resultado de R\$ 2.1 milhões de prejuízos.

**3.1.1.2 - Apuração das contas de resultado / Resumo do Balancete:**

ESTADO	CÍRCULO DE RESULTADO	MONETÁRIO	CONTABILIZADO
GOIÁS	01	01	01
GOIÁS	01	01	01

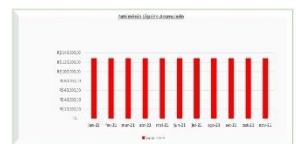


ANO	RECEITA	DESESA	RESULTADO
2021	24.294.096,00	4.756.966,00	1.937.130,00
2022	23.722.000,00	188.250,00	22.533.750,00
2023	23.827.076,00	2.880.576,00	20.946.500,00
2024	23.827.076,00	2.880.576,00	20.946.500,00

**Do Patrimônio Líquido Acumulado:**

ATIVO	ATIVO	ATIVO	ATIVO	ATIVO	ATIVO
01	01	01	01	01	01

Wol Perícia e Consultoria Contábil  
 wol.consultoriacontabil@gmail.com (62) 3941-0270 / (62) 98534-2961



**3.1.2 - SANDRA MARI PASCOALETTI**

ATIVO	ATIVO	ATIVO	ATIVO	ATIVO	ATIVO
01	01	01	01	01	01

Wol Perícia e Consultoria Contábil  
 wol.consultoriacontabil@gmail.com (62) 3941-0270 / (62) 98534-2961



ATIVO	ATIVO	ATIVO	ATIVO	ATIVO	ATIVO
01	01	01	01	01	01

No **ativo** houve redução 12,30% (doze vírgula trinta por cento), cerca de R\$ 1.3 milhões. Ativo circulante com redução 36,26% (trinta e seis vírgula vinte e seis por cento), cerca de R\$ 1.3 milhões. No disponível, redução de 35,94% (trinta e cinco vírgula noventa e quatro por cento), cerca de R\$ 816 mil. Caixa com redução de 0,07% (zero vírgula zero sete por cento), cerca de R\$ 4 reais. Banco Movimento com redução de 36,04% (trinta e seis vírgula zero e quatro por cento), cerca de R\$ 816 mil. Outros créditos com redução de 44,34% (quarenta e quatro vírgula trinta e quatro por cento), cerca de R\$ 408.6 mil. No estoque com redução de 21,20% (vinte e um vírgula vinte por cento), cerca de R\$ 93.8 mil. No Ativo não-circulante sem mudança. Imóveis com movimentação de R\$ 4.6 milhões, Máquinas e Equipamentos com saldo de R\$2.2 milhões e Veículos com saldo de R\$ 202.9 mil. Depreciações segue sem movimentação desde o mês de janeiro/2021.

Já no **Passivo** com redução de 2,05% (dois vírgula zero cinco por cento), cerca de R\$ 161.3 mil. Passivo Circulante com redução de 8,70% (oito vírgula setenta por cento), cerca de R\$ 161.3 mil.

Wol Perícia e Consultoria Contábil  
 wol.consultoriacontabil@gmail.com (62) 3941-0270 / (62) 98534-2961



Formadores acrescido de 0,36% (zero vírgula trinta e seis por cento), cerca de R\$ 5.9 mil. Obrigações tributárias com redução de 12,29% (doze vírgula vinte e nove por cento), cerca de R\$ 5 reais. Obrigações Trabalhistas e Previdenciária com acréscimo de 21,64% (vinte e um vírgula sessenta e quatro por cento), cerca de R\$ 5.7 mil. Passivo Não Circulante sem alteração, com saldo de R\$ 5.1 milhões.

No **Patrimônio Líquido** com saldo de R\$ 814,5 mil que se mantém desde o mês de janeiro/2021.

**3.1.2.1 - DRE - Demonstração de Resultado do Exercício:**

CONTA	CONTA	CONTA	CONTA	CONTA	CONTA
01	01	01	01	01	01

Receita líquida sem movimentação no mês analisado. Nos custos com redução de 13,44% (treze vírgula quarenta e quatro por cento), cerca de R\$ 172.8 mil. Nas despesas operacionais com redução de 51,76% (cinquenta e um vírgula setenta e seis por cento), cerca de R\$ 26.8 mil, sendo nas administrativas redução de 0,02% (zero vírgula zero dois por cento), cerca de R\$ 3 reais. Das despesas / receitas não operacionais redução de 19,95% (dezenove vírgula noventa e cinco por cento), cerca de R\$ 161.3 mil.

Wol Perícia e Consultoria Contábil  
 wol.consultoriacontabil@gmail.com (62) 3941-0270 / (62) 98534-2961





**Wol**  
Perícia e Consultoria Contábil

por cento), cerca de R\$ 5.8 mil. Com resultado de cerca de R\$ 1.1 milhões de lucro.

**3.1.2.2- Apuração das contas de resultado / Resumo do Balancete:**

EXERCÍCIO - CONTAS DE RESULTADO - RESUMO CONFORME FEE											
GRUPO PASCHOALETTI											
PERÍODO	DESCRIÇÃO	DESCRIÇÃO	DESCRIÇÃO	DESCRIÇÃO	DESCRIÇÃO	DESCRIÇÃO	DESCRIÇÃO	DESCRIÇÃO	DESCRIÇÃO	DESCRIÇÃO	TOTAL
2021	12	12	12	12	12	12	12	12	12	12	12

**Do Patrimônio Líquido Acumulado – Sandra Marina Pasc.:**

PERÍODO	DESCRIÇÃO	DESCRIÇÃO	DESCRIÇÃO	DESCRIÇÃO	DESCRIÇÃO	DESCRIÇÃO	DESCRIÇÃO	DESCRIÇÃO	DESCRIÇÃO	DESCRIÇÃO	TOTAL
2021	12	12	12	12	12	12	12	12	12	12	12

Wol Perícia e Consultoria Contábil  
 wol.consultoriacontabil@gmail.com (62) 3941-0270 / (62) 98534-2961

**Wol**  
Perícia e Consultoria Contábil

**4. Quadro demonstrativo das atividades das empresas que compõem o Grupo PASCHOALETTI:**

CNPJ	RAZÃO SOCIAL	ABERTURA	ATIV. PRINCIPAL	ATIV. SECUNDARIAS	ENDEREÇO
09.055.519/0001-04	NELZO PASCHOALETTI	16/10/2004	CRIAÇÃO DE NOVOS BENS	CUSTÓDIA DE ASSIGADO HABILITADO	AV. GÓIÁS, 1302 - APT. 115 - PALMEIRAS DE GOIÁS - GOIÁS
09.408.889/0001-42	SANDRA MARINA PASCHOALETTI	26/01/2020	CÓDIGO DE VENDA	CUSTÓDIA DE ASSIGADO HABILITADO	AV. GÓIÁS, 1302 - APT. 115 - PALMEIRAS DE GOIÁS - GOIÁS

**4.1 Apuração das contas de resultado / Resumo do Balancete do Grupo Paschoaletti:**

EXERCÍCIO - CONTAS DE RESULTADO - RESUMO CONFORME FEE											
GRUPO PASCHOALETTI											
PERÍODO	DESCRIÇÃO	DESCRIÇÃO	DESCRIÇÃO	DESCRIÇÃO	DESCRIÇÃO	DESCRIÇÃO	DESCRIÇÃO	DESCRIÇÃO	DESCRIÇÃO	DESCRIÇÃO	TOTAL
2021	12	12	12	12	12	12	12	12	12	12	12

**Do Patrimônio Líquido Acumulado – Grupo Paschoaletti:**

PERÍODO	DESCRIÇÃO	DESCRIÇÃO	DESCRIÇÃO	DESCRIÇÃO	DESCRIÇÃO	DESCRIÇÃO	DESCRIÇÃO	DESCRIÇÃO	DESCRIÇÃO	DESCRIÇÃO	TOTAL
2021	12	12	12	12	12	12	12	12	12	12	12

Wol Perícia e Consultoria Contábil  
 wol.consultoriacontabil@gmail.com (62) 3941-0270 / (62) 98534-2961

**Wol**  
Perícia e Consultoria Contábil

**5. Termo de Diligência Contábil**

Encaminhamos o 2º TDC, no dia 07 de fevereiro de 2022, requerendo esclarecimento sobre a redução do faturamento nas empresas e o alto custo na conta mercadorias.

**Wol**  
Perícia e Consultoria Contábil

Goiania, 10 de março de 2022

Ass: Sandra Marina Paschoaletti  
 SANDRA MARINA PASCHOALETTI (CPF: 090.148.000-00)  
 Sócia e Administradora da GRUPO PASCHOALETTI (CNPJ: 09.408.889/0001-42)

**ASSINADO DIGITALMENTE POR SANDRA MARINA PASCHOALETTI**

Ass: Wanderley de Oliveira Leite  
 WANDERLEY DE OLIVEIRA LEITE (CPF: 090.148.000-00)  
 Sócio e Administrador da GRUPO PASCHOALETTI (CNPJ: 09.408.889/0001-42)

**ASSINADO DIGITALMENTE POR WANDERLEY DE OLIVEIRA LEITE**

**Wol**  
Perícia e Consultoria Contábil

Goiania, 10 de março de 2022

Ass: Wanderley de Oliveira Leite  
 WANDERLEY DE OLIVEIRA LEITE (CPF: 090.148.000-00)  
 Sócio e Administrador da GRUPO PASCHOALETTI (CNPJ: 09.408.889/0001-42)

**ASSINADO DIGITALMENTE POR WANDERLEY DE OLIVEIRA LEITE**

**6. Conclusão**

Constatamos que a movimentação do Sr. Nelzo Paschoaletti, teve prejuízo no mês de novembro de cerca de R\$ 2.1 milhões, e da

Wol Perícia e Consultoria Contábil  
 wol.consultoriacontabil@gmail.com (62) 3941-0270 / (62) 98534-2961

**Wol**  
Perícia e Consultoria Contábil

Sra. Sandra Marina Paschoaletti foi de lucro, de cerca de R\$ 1.1 milhões. Quando analisamos o Grupo, o resultado do período foi de prejuízos de R\$ 3.3 milhões, sendo no exercício de 2021 de cerca R\$ 1.9 milhões de lucro. Tivemos no período uma redução expressiva no faturamento de quase 100% nas empresas, com um custo elevado na conta custo de mercadorias, onde estaremos diligenciando sobre o fato ocorrido.

Ressalvamos que a Recuperanda melhorou as suas demonstrações. Entretanto solicitamos que além do que está sendo disponibilizado, que seja também o Balanço Patrimonial. Tivemos variações expressivas que estaremos diligenciando.

Toda análise contábil foi pautada na verificação de documentos que pudessem comprovar a fidedignidade dos números apresentados em seus Balancetes.

Submetemos a Vossa Senhoria o presente relatório e colocamo-nos à disposição para eventuais esclarecimentos que se fizerem necessários.

Wol Consultoria e Serviços Contábeis Eireli  
 Wanderley de Oliveira Leite  
 CRC/GO 012506

Wol Perícia e Consultoria Contábil  
 wol.consultoriacontabil@gmail.com (62) 3941-0270 / (62) 98534-2961





Wol Perícia e Consultoria Contábil  
Goiânia, 08 de fevereiro de 2022

A,  
CINCO S - Consultoria Organizacional  
Stenius Lacerda Bastos EIRELI - ME  
Att. Stenius Lacerda Bastos  
Administrador Judicial.

**Relatório Mensal de Acompanhamento das atividades da Recuperação Judicial do GRUPO PASCHOALETTI.**

Apresentamos ao Sr. Administrador Judicial no processo de Recuperação Judicial da empresa **GRUPO PASCHOALETTI**, que é composto POR, **SANDRA MARINA PASCHOALETTI**, CPF Nº 467.260.121-87, **NELZO PASCHOALETTI** CPF Nº 055.813.708-34, **SANDRA MARINA PASCHOALETTI** - CNPJ Nº 39.455.693/0001-42 e **NELZO PASCHOALETTI** - CNPJ Nº 39.455.510/0001-99 processo nº **5607429-94.2020.8.09.0117**, o relatório de acompanhamento de atividades contábeis 010- Auxiliar Contábil, de análise dos demonstrativos contábeis, apresentados durante o processo de retomada. Conforme previsto no Art. 22 inciso II, alínea "C", da Lei 11.101/2005.

Atenciosamente

Wol Consultoria e Serviços Contábeis Eireli  
Wanderley de Oliveira Leite  
CRC/GO 012506

Wol Perícia e Consultoria Contábil  
wol.consultoriacontabil@gmail.com (62) 3941-0270 / (62) 98534-2961

Wol Perícia e Consultoria Contábil

**1. Informações Preliminares**

No cumprimento das atribuições deste auxiliar do Administrador Judicial que apresenta seu primeiro relatório, vem abordar logo de início, com o único intuito de orientar em torno da possibilidade de se implantar a contabilidade rural. As propriedades rurais que passaram a ser empresas rurais, devem possuir sua contabilidade específica, porque possuem particularidades próprias do ramo, diferenciando-as de qualquer outra atividade empresarial, como por exemplo, o seu exercício social, que no caso será de acordo com a atividade explorada / safra. Sendo a contabilidade de uma forma geral uma ciência que estuda o patrimônio, ela abrange qualquer área onde exista a exploração de um atividade econômico-financeira com os benefícios que a contabilidade de forma geral oferece, como controle do seu ativo (bens e direitos), do seu passivo (as obrigações), ou seja, de uma forma geral o patrimônio.

As análises serão realizadas nos dados e informações relativos ao balancete contábil de pessoa física (sócios) da Recuperanda do mês de dezembro de 2021, onde iremos demonstrar e interpretar a situação presente ocorridas no período.

O presente relatório de acompanhamento foi elaborado com base nos documentos fornecidos pela Recuperanda, observando as normas contábeis pertinentes a este estudo / análise com inspeções técnicas contábeis que não tiveram como objetivo de realizar uma auditoria na demonstração contábil ofertada. Desta forma, por não ter sido feita uma auditoria completa, não foi realizado aqui alguns procedimentos inerentes, tais como a validação e confirmação de saldos, limitando a nossa responsabilidade aos dados constantes nos documentos disponibilizados na forma das disposições da Lei 11.101/05.

Wol Perícia e Consultoria Contábil  
wol.consultoriacontabil@gmail.com (62) 3941-0270 / (62) 98534-2961

Wol Perícia e Consultoria Contábil

**2. Cronograma de recebimentos de documentos.**

> Dia 26 de janeiro de 2022, recebemos via correio eletrônico (e-mail) as demonstrações do movimento de caixa mês de dezembro 2021;

**3. Das demonstrações recebidas - Balancete Pessoa Física:**

**• Dezembro de 2021 - Nelzo Paschoaletti:**

Programa: GRUPO PASCHOALETTI Código: 010-010101-1 (Auxiliar Contábil) Período: 01/12/2021 - 31/12/2021						
BALANCETE						
Código	Classificação	Descrição de conta	Saldo Anterior	Débito	Crédito	Saldo Final
010	11.1.1.01.01	ATIVO IMOBILIZADO	1.000,00	0,00	0,00	1.000,00
010	11.1.1.01.02	ATIVO REALIZAVEL EM TERMO DE CURTA DURAÇÃO	10.000,00	0,00	0,00	10.000,00
010	11.1.1.01.03	ATIVO REALIZAVEL EM TERMO DE LONGO PRAZO	1.000,00	0,00	0,00	1.000,00
010	11.1.1.01.04	ATIVO REALIZAVEL EM TERMO DE CURTA DURAÇÃO	1.000,00	0,00	0,00	1.000,00
010	11.1.1.01.05	ATIVO REALIZAVEL EM TERMO DE LONGO PRAZO	1.000,00	0,00	0,00	1.000,00
010	11.1.1.01.06	ATIVO REALIZAVEL EM TERMO DE CURTA DURAÇÃO	1.000,00	0,00	0,00	1.000,00
010	11.1.1.01.07	ATIVO REALIZAVEL EM TERMO DE LONGO PRAZO	1.000,00	0,00	0,00	1.000,00
010	11.1.1.01.08	ATIVO REALIZAVEL EM TERMO DE CURTA DURAÇÃO	1.000,00	0,00	0,00	1.000,00
010	11.1.1.01.09	ATIVO REALIZAVEL EM TERMO DE LONGO PRAZO	1.000,00	0,00	0,00	1.000,00
010	11.1.1.01.10	ATIVO REALIZAVEL EM TERMO DE CURTA DURAÇÃO	1.000,00	0,00	0,00	1.000,00
010	11.1.1.01.11	ATIVO REALIZAVEL EM TERMO DE LONGO PRAZO	1.000,00	0,00	0,00	1.000,00
010	11.1.1.01.12	ATIVO REALIZAVEL EM TERMO DE CURTA DURAÇÃO	1.000,00	0,00	0,00	1.000,00
010	11.1.1.01.13	ATIVO REALIZAVEL EM TERMO DE LONGO PRAZO	1.000,00	0,00	0,00	1.000,00
010	11.1.1.01.14	ATIVO REALIZAVEL EM TERMO DE CURTA DURAÇÃO	1.000,00	0,00	0,00	1.000,00
010	11.1.1.01.15	ATIVO REALIZAVEL EM TERMO DE LONGO PRAZO	1.000,00	0,00	0,00	1.000,00
010	11.1.1.01.16	ATIVO REALIZAVEL EM TERMO DE CURTA DURAÇÃO	1.000,00	0,00	0,00	1.000,00
010	11.1.1.01.17	ATIVO REALIZAVEL EM TERMO DE LONGO PRAZO	1.000,00	0,00	0,00	1.000,00
010	11.1.1.01.18	ATIVO REALIZAVEL EM TERMO DE CURTA DURAÇÃO	1.000,00	0,00	0,00	1.000,00
010	11.1.1.01.19	ATIVO REALIZAVEL EM TERMO DE LONGO PRAZO	1.000,00	0,00	0,00	1.000,00
010	11.1.1.01.20	ATIVO REALIZAVEL EM TERMO DE CURTA DURAÇÃO	1.000,00	0,00	0,00	1.000,00
010	11.1.1.01.21	ATIVO REALIZAVEL EM TERMO DE LONGO PRAZO	1.000,00	0,00	0,00	1.000,00
010	11.1.1.01.22	ATIVO REALIZAVEL EM TERMO DE CURTA DURAÇÃO	1.000,00	0,00	0,00	1.000,00
010	11.1.1.01.23	ATIVO REALIZAVEL EM TERMO DE LONGO PRAZO	1.000,00	0,00	0,00	1.000,00
010	11.1.1.01.24	ATIVO REALIZAVEL EM TERMO DE CURTA DURAÇÃO	1.000,00	0,00	0,00	1.000,00
010	11.1.1.01.25	ATIVO REALIZAVEL EM TERMO DE LONGO PRAZO	1.000,00	0,00	0,00	1.000,00
010	11.1.1.01.26	ATIVO REALIZAVEL EM TERMO DE CURTA DURAÇÃO	1.000,00	0,00	0,00	1.000,00
010	11.1.1.01.27	ATIVO REALIZAVEL EM TERMO DE LONGO PRAZO	1.000,00	0,00	0,00	1.000,00
010	11.1.1.01.28	ATIVO REALIZAVEL EM TERMO DE CURTA DURAÇÃO	1.000,00	0,00	0,00	1.000,00
010	11.1.1.01.29	ATIVO REALIZAVEL EM TERMO DE LONGO PRAZO	1.000,00	0,00	0,00	1.000,00
010	11.1.1.01.30	ATIVO REALIZAVEL EM TERMO DE CURTA DURAÇÃO	1.000,00	0,00	0,00	1.000,00
010	11.1.1.01.31	ATIVO REALIZAVEL EM TERMO DE LONGO PRAZO	1.000,00	0,00	0,00	1.000,00
010	11.1.1.02	ATIVO REALIZAVEL EM TERMO DE CURTA DURAÇÃO	1.000,00	0,00	0,00	1.000,00
010	11.1.1.03	ATIVO REALIZAVEL EM TERMO DE LONGO PRAZO	1.000,00	0,00	0,00	1.000,00
010	11.1.1.04	ATIVO REALIZAVEL EM TERMO DE CURTA DURAÇÃO	1.000,00	0,00	0,00	1.000,00
010	11.1.1.05	ATIVO REALIZAVEL EM TERMO DE LONGO PRAZO	1.000,00	0,00	0,00	1.000,00
010	11.1.1.06	ATIVO REALIZAVEL EM TERMO DE CURTA DURAÇÃO	1.000,00	0,00	0,00	1.000,00
010	11.1.1.07	ATIVO REALIZAVEL EM TERMO DE LONGO PRAZO	1.000,00	0,00	0,00	1.000,00
010	11.1.1.08	ATIVO REALIZAVEL EM TERMO DE CURTA DURAÇÃO	1.000,00	0,00	0,00	1.000,00
010	11.1.1.09	ATIVO REALIZAVEL EM TERMO DE LONGO PRAZO	1.000,00	0,00	0,00	1.000,00
010	11.1.1.10	ATIVO REALIZAVEL EM TERMO DE CURTA DURAÇÃO	1.000,00	0,00	0,00	1.000,00
010	11.1.1.11	ATIVO REALIZAVEL EM TERMO DE LONGO PRAZO	1.000,00	0,00	0,00	1.000,00
010	11.1.1.12	ATIVO REALIZAVEL EM TERMO DE CURTA DURAÇÃO	1.000,00	0,00	0,00	1.000,00
010	11.1.1.13	ATIVO REALIZAVEL EM TERMO DE LONGO PRAZO	1.000,00	0,00	0,00	1.000,00
010	11.1.1.14	ATIVO REALIZAVEL EM TERMO DE CURTA DURAÇÃO	1.000,00	0,00	0,00	1.000,00
010	11.1.1.15	ATIVO REALIZAVEL EM TERMO DE LONGO PRAZO	1.000,00	0,00	0,00	1.000,00
010	11.1.1.16	ATIVO REALIZAVEL EM TERMO DE CURTA DURAÇÃO	1.000,00	0,00	0,00	1.000,00
010	11.1.1.17	ATIVO REALIZAVEL EM TERMO DE LONGO PRAZO	1.000,00	0,00	0,00	1.000,00
010	11.1.1.18	ATIVO REALIZAVEL EM TERMO DE CURTA DURAÇÃO	1.000,00	0,00	0,00	1.000,00
010	11.1.1.19	ATIVO REALIZAVEL EM TERMO DE LONGO PRAZO	1.000,00	0,00	0,00	1.000,00
010	11.1.1.20	ATIVO REALIZAVEL EM TERMO DE CURTA DURAÇÃO	1.000,00	0,00	0,00	1.000,00
010	11.1.1.21	ATIVO REALIZAVEL EM TERMO DE LONGO PRAZO	1.000,00	0,00	0,00	1.000,00
010	11.1.1.22	ATIVO REALIZAVEL EM TERMO DE CURTA DURAÇÃO	1.000,00	0,00	0,00	1.000,00
010	11.1.1.23	ATIVO REALIZAVEL EM TERMO DE LONGO PRAZO	1.000,00	0,00	0,00	1.000,00
010	11.1.1.24	ATIVO REALIZAVEL EM TERMO DE CURTA DURAÇÃO	1.000,00	0,00	0,00	1.000,00
010	11.1.1.25	ATIVO REALIZAVEL EM TERMO DE LONGO PRAZO	1.000,00	0,00	0,00	1.000,00
010	11.1.1.26	ATIVO REALIZAVEL EM TERMO DE CURTA DURAÇÃO	1.000,00	0,00	0,00	1.000,00
010	11.1.1.27	ATIVO REALIZAVEL EM TERMO DE LONGO PRAZO	1.000,00	0,00	0,00	1.000,00
010	11.1.1.28	ATIVO REALIZAVEL EM TERMO DE CURTA DURAÇÃO	1.000,00	0,00	0,00	1.000,00
010	11.1.1.29	ATIVO REALIZAVEL EM TERMO DE LONGO PRAZO	1.000,00	0,00	0,00	1.000,00
010	11.1.1.30	ATIVO REALIZAVEL EM TERMO DE CURTA DURAÇÃO	1.000,00	0,00	0,00	1.000,00
010	11.1.1.31	ATIVO REALIZAVEL EM TERMO DE LONGO PRAZO	1.000,00	0,00	0,00	1.000,00
010	11.1.2	ATIVO REALIZAVEL EM TERMO DE CURTA DURAÇÃO	1.000,00	0,00	0,00	1.000,00
010	11.1.3	ATIVO REALIZAVEL EM TERMO DE LONGO PRAZO	1.000,00	0,00	0,00	1.000,00
010	11.1.4	ATIVO REALIZAVEL EM TERMO DE CURTA DURAÇÃO	1.000,00	0,00	0,00	1.000,00
010	11.1.5	ATIVO REALIZAVEL EM TERMO DE LONGO PRAZO	1.000,00	0,00	0,00	1.000,00
010	11.1.6	ATIVO REALIZAVEL EM TERMO DE CURTA DURAÇÃO	1.000,00	0,00	0,00	1.000,00
010	11.1.7	ATIVO REALIZAVEL EM TERMO DE LONGO PRAZO	1.000,00	0,00	0,00	1.000,00
010	11.1.8	ATIVO REALIZAVEL EM TERMO DE CURTA DURAÇÃO	1.000,00	0,00	0,00	1.000,00
010	11.1.9	ATIVO REALIZAVEL EM TERMO DE LONGO PRAZO	1.000,00	0,00	0,00	1.000,00
010	11.1.10	ATIVO REALIZAVEL EM TERMO DE CURTA DURAÇÃO	1.000,00	0,00	0,00	1.000,00
010	11.1.11	ATIVO REALIZAVEL EM TERMO DE LONGO PRAZO	1.000,00	0,00	0,00	1.000,00
010	11.1.12	ATIVO REALIZAVEL EM TERMO DE CURTA DURAÇÃO	1.000,00	0,00	0,00	1.000,00
010	11.1.13	ATIVO REALIZAVEL EM TERMO DE LONGO PRAZO	1.000,00	0,00	0,00	1.000,00
010	11.1.14	ATIVO REALIZAVEL EM TERMO DE CURTA DURAÇÃO	1.000,00	0,00	0,00	1.000,00
010	11.1.15	ATIVO REALIZAVEL EM TERMO DE LONGO PRAZO	1.000,00	0,00	0,00	1.000,00
010	11.1.16	ATIVO REALIZAVEL EM TERMO DE CURTA DURAÇÃO	1.000,00	0,00	0,00	1.000,00
010	11.1.17	ATIVO REALIZAVEL EM TERMO DE LONGO PRAZO	1.000,00	0,00	0,00	1.000,00
010	11.1.18	ATIVO REALIZAVEL EM TERMO DE CURTA DURAÇÃO	1.000,00	0,00	0,00	1.000,00
010	11.1.19	ATIVO REALIZAVEL EM TERMO DE LONGO PRAZO	1.000,00	0,00	0,00	1.000,00
010	11.1.20	ATIVO REALIZAVEL EM TERMO DE CURTA DURAÇÃO	1.000,00	0,00	0,00	1.000,00
010	11.1.21	ATIVO REALIZAVEL EM TERMO DE LONGO PRAZO	1.000,00	0,00	0,00	1.000,00
010	11.1.22	ATIVO REALIZAVEL EM TERMO DE CURTA DURAÇÃO	1.000,00	0,00	0,00	1.000,00
010	11.1.23	ATIVO REALIZAVEL EM TERMO DE LONGO PRAZO	1.000,00	0,00	0,00	1.000,00
010	11.1.24	ATIVO REALIZAVEL EM TERMO DE CURTA DURAÇÃO	1.000,00	0,00	0,00	1.000,00
010	11.1.25	ATIVO REALIZAVEL EM TERMO DE LONGO PRAZO	1.000,00	0,00	0,00	1.000,00
010	11.1.26	ATIVO REALIZAVEL EM TERMO DE CURTA DURAÇÃO	1.000,00	0,00	0,00	1.000,00
010	11.1.27	ATIVO REALIZAVEL EM TERMO DE LONGO PRAZO	1.000,00	0,00	0,00	1.000,00
010	11.1.28	ATIVO REALIZAVEL EM TERMO DE CURTA DURAÇÃO	1.000,00	0,00	0,00	1.000,00
010	11.1.29	ATIVO REALIZAVEL EM TERMO DE LONGO PRAZO	1.000,00	0,00	0,00	1.000,00
010	11.1.30	ATIVO REALIZAVEL EM TERMO DE CURTA DURAÇÃO	1.000,00	0,00	0,00	1.000,00
010	11.1.31	ATIVO REALIZAVEL EM TERMO DE LONGO PRAZO	1.000,00	0,00	0,00	1.000,00
010	11.2	ATIVO REALIZAVEL EM TERMO DE CURTA DURAÇÃO	1.000,00	0,00	0,00	1.000,00
010	11.3	ATIVO REALIZAVEL EM TERMO DE LONGO PRAZO	1.000,00	0,00	0,00	1.000,00
010	11.4	ATIVO REALIZAVEL EM TERMO DE CURTA DURAÇÃO	1.000,00	0,00	0,00	1.000,00
010	11.5	ATIVO REALIZAVEL EM TERMO DE LONGO PRAZO	1.000,00	0,00	0,00	1.000,00
010	11.6	ATIVO REALIZAVEL EM TERMO DE CURTA DURAÇÃO	1.000,00	0,00	0,00	1.000,00
010	11.7	ATIVO REALIZAVEL EM TERMO DE LONGO PRAZO	1.000,00	0,00	0,00	1.000,00
010	11.8	ATIVO REALIZAVEL EM TERMO DE CURTA DURAÇÃO	1.000,00	0,00	0,00	1.000,00
010	11.9	ATIVO REALIZAVEL EM TERMO DE LONGO PRAZO	1.000,00	0,00	0,00	1.000,00
010	11.10	ATIVO REALIZAVEL EM TERMO DE CURTA DURAÇÃO	1.000,00	0,00	0,00	1.000,00
010	11.11	ATIVO REALIZAVEL EM TERMO DE LONGO PRAZO	1.000,00	0,00	0,00	1.000,00
010	11.12	ATIVO REALIZAVEL EM TERMO DE CURTA DURAÇÃO	1.000,00	0,00	0,00	1.000,00
010	11.13	ATIVO REALIZAVEL EM TERMO DE LONGO PRAZO	1.000,00	0,00	0,00	1.000,00
010	11.14	ATIVO REALIZAVEL EM TERMO DE CURTA DURAÇÃO	1.000,00	0,00	0,00	1.000,00
010	11.15	ATIVO REALIZAVEL EM TERMO DE LONGO PRAZO	1.000,00	0,00	0,00	1.000,00
010	11.16	ATIVO REALIZAVEL EM TERMO DE CURTA DURAÇÃO	1.000,00	0,00	0,00	1.000,00
010	11.17	ATIVO REALIZAVEL EM TERMO DE LONGO PRAZO	1.000,00	0,00	0,00	1.000,00
010	11.18	ATIVO REALIZAVEL EM TERMO DE CURTA DURAÇÃO	1.000,00	0,00	0,00	1.000,00
010	11.19	ATIVO REALIZAVEL EM TERMO DE LONGO PRAZO	1.000,00	0,00	0,00	1.000,00
010	11.20	ATIVO REALIZAVEL EM TERMO DE CURTA DURAÇÃO	1.000,00	0,00	0,00	1.000,00
010	11.21	ATIVO REALIZAVEL EM TERMO DE LONGO PRAZO	1.000,00	0,00	0,00	1.000,00
010	11.22	ATIVO REALIZAVEL EM TERMO DE CURTA DURAÇÃO	1.000,00	0,00	0,00	1.000,00
010	11.23	ATIVO REALIZAVEL EM TERMO DE LONGO PRAZO	1.000,00	0,00	0,00	1.000,00
010	11.24	ATIVO REALIZAVEL EM TERMO DE CURTA DURAÇÃO	1.000,00	0,00	0,00	1.000,00
010	11.25	ATIVO REALIZAVEL EM TERMO DE LONGO PRAZO	1.000,00	0,00	0,00	1.000,00
010	11.26	ATIVO REALIZAVEL EM TERMO DE CURTA DURAÇÃO	1.000,00	0,00	0,00	1.000,00
010	11.27	ATIVO REALIZAVEL EM TERMO DE LONGO PRAZO	1.000,00	0,00	0,00	1.000,00
010	11.28	ATIVO REALIZAVEL EM TERMO DE CURTA DURAÇÃO	1.000,00	0,00	0,00	1.000,00
010	11.29	ATIVO REALIZAVEL EM TERMO DE LONGO PRAZO	1.000,00	0,00	0,00	1.000,00
010	11.30	ATIVO REALIZAVEL EM TERMO DE CURTA DURAÇÃO	1.000,00	0,00	0,00	1.000,00
010	11.31	ATIVO REALIZAVEL EM TERMO DE LONGO PRAZO	1.000,00	0,00	0,00	1.000,00
010	11.32	ATIVO REALIZAVEL EM TER				







No **ativo** houve acréscimo de 0,29% (zero vinte e nove por cento), cerca de R\$ 65.4 mil. Ativo circulante com acréscimo 23,32% (vinte e três vírgula trinta e dois por cento), cerca de R\$ 743.8 milhões. No disponível, redução de 89,27% (oitenta e nove vírgula vinte e sete por cento), cerca de R\$ 198.9 mil. Na conta caixa com redução de 17,03% (dezessete vírgula zero três por cento), cerca de R\$ 3.7 mil. Banco conta movimento redução 97,13% (noventa e sete vírgula treze por cento), cerca de R\$ 195.1 mil. Cliente sem alteração em relação ao mês anterior. Outros créditos com redução de 24,94% (vinte e quatro vírgula noventa e quatro por cento), cerca de R\$ 86.1 mil, nos adiantamentos a empregados com redução de 26,99% (vinte e seis vírgula noventa e nove por cento), cerca de R\$ 17.3 mil e no empréstimo a empregados sem movimentação no mês analisado. No estoque com acréscimo de 69,17% (sessenta e nove vírgula dezessete por cento), cerca de R\$ 1 milhão. No Ativo não-circulante redução de 3,47% (três vírgula quatro e sete por cento). Imóveis sem movimentação com saldo de R\$ 14.8 milhões. Máquinas e Equipamentos sem alteração no mês analisado, com saldo de R\$ 4.3 milhões. Veículos com saldo de R\$ 505 mil. Depreciações com movimentação de R\$ 824.2 mil.

Já no **Passivo** com acréscimo de 2,72% (dois vírgula setenta e dois por cento), cerca de R\$ 607 mil. Passivo Circulante com acréscimo de 19,38% (dezenove vírgula trinta e oito por cento), cerca de R\$ 607.9 mil. Empréstimo com redução de 16,90% (dezesseis vírgula noventa por cento), cerca de R\$ 25.3 mil. Fornecedores com acréscimo de 20,24% (vinte vírgula vinte e quatro por cento), cerca de R\$ 572.6 mil. Obrigações Tributárias com redução 10,23% (dez vírgula vinte e três por cento), cerca de R\$ 3.2 mil. Obrigações Trabalhistas e

Wol Perícia e Consultoria Contábil  
 wol.consultoriacontabil@gmail.com (62) 3941-0270 / (62) 98534-2961



Previdenciária com redução de 26,98% (vinte e seis vírgula noventa e oito por cento), cerca de R\$ 22 mil. Passivo Não Circulante sem movimentação em relação ao mês anterior.

No **Patrimônio Líquido** com saldo de R\$ 128.6 mil que se mantém desde o mês de janeiro/2021.

3.1.1.1 - DRE - Demonstração de Resultado.

NÉLZO PASCHOALETTI		DRE					
		2021	2022	2023	2024	2025	Variável
Receita Bruta	R\$ 2.482.432,22	R\$ 2.482.432,22	R\$ 2.482.432,22	R\$ 2.482.432,22	R\$ 2.482.432,22	R\$ 2.482.432,22	
Despesa Bruta	R\$ 2.482.432,22	R\$ 2.482.432,22	R\$ 2.482.432,22	R\$ 2.482.432,22	R\$ 2.482.432,22	R\$ 2.482.432,22	
Resultado Operacional	R\$ 0,00	R\$ 0,00	R\$ 0,00	R\$ 0,00	R\$ 0,00	R\$ 0,00	
Resultado Líquido	R\$ 0,00	R\$ 0,00	R\$ 0,00	R\$ 0,00	R\$ 0,00	R\$ 0,00	

Nas movimentações do período nos custos com redução de 64,90% (sessenta e quatro vírgula noventa por cento), cerca de R\$ 1.4 milhões. Nas despesas operacionais com redução de 40,74% (quarenta vírgula setenta e quatro por cento), cerca de R\$ 44 mil, sendo nas despesas comerciais com redução de 61,99% (sessenta e um vírgula noventa e nove por cento), cerca de R\$ 61 mil e nas despesas administrativas com acréscimo de 175% (cento e setenta e cinco por cento), cerca de R\$ 16.9 mil. As despesas não operacionais com acréscimo de 213% (duzentos e treze por cento), cerca de R\$ 5.8 mil. Com resultado de R\$ 542 mil de prejuízos.

Wol Perícia e Consultoria Contábil  
 wol.consultoriacontabil@gmail.com (62) 3941-0270 / (62) 98534-2961



3.1.1.2 - Apuração das contas de resultado / Resumo do Balancete:

RESUMO DO BALANÇO DE RESULTADO - ANUAL CONDOMÍNIO DRE	
RESULTADO	2021
Receita Bruta	R\$ 2.482.432,22
Despesa Bruta	R\$ 2.482.432,22
Resultado Operacional	R\$ 0,00
Resultado Líquido	R\$ 0,00



RESUMO DO BALANÇO	
ATIVO	PASSIVO
Ativo Circulante	Passivo Circulante
Ativo Não Circulante	Passivo Não Circulante
Patrimônio Líquido	Patrimônio Líquido

Do Patrimônio Líquido Acumulado:

PATRIMÔNIO LÍQUIDO ACUMULADO - NÉLZO PASCHOALETTI					
Mês	2021	2022	2023	2024	2025
Valor	R\$ 128.600,00	R\$ 128.600,00	R\$ 128.600,00	R\$ 128.600,00	R\$ 128.600,00



Wol Perícia e Consultoria Contábil  
 wol.consultoriacontabil@gmail.com (62) 3941-0270 / (62) 98534-2961

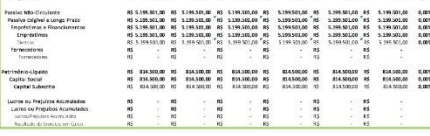


3.1.2 - SANDRA MARI PASCOALETTI

SANDRA MARI PASCOALETTI		DRE					
		2021	2022	2023	2024	2025	Variável
Receita Bruta	R\$ 1.234.567,89	R\$ 1.234.567,89	R\$ 1.234.567,89	R\$ 1.234.567,89	R\$ 1.234.567,89	R\$ 1.234.567,89	
Despesa Bruta	R\$ 1.234.567,89	R\$ 1.234.567,89	R\$ 1.234.567,89	R\$ 1.234.567,89	R\$ 1.234.567,89	R\$ 1.234.567,89	
Resultado Operacional	R\$ 0,00	R\$ 0,00	R\$ 0,00	R\$ 0,00	R\$ 0,00	R\$ 0,00	
Resultado Líquido	R\$ 0,00	R\$ 0,00	R\$ 0,00	R\$ 0,00	R\$ 0,00	R\$ 0,00	

Do Patrimônio Líquido Acumulado:

PATRIMÔNIO LÍQUIDO ACUMULADO - SANDRA MARI PASCOALETTI					
Mês	2021	2022	2023	2024	2025
Valor	R\$ 128.600,00	R\$ 128.600,00	R\$ 128.600,00	R\$ 128.600,00	R\$ 128.600,00



Wol Perícia e Consultoria Contábil  
 wol.consultoriacontabil@gmail.com (62) 3941-0270 / (62) 98534-2961





No **ativo** houve redução 22,21% (vinte e dois vírgula vinte e um por cento), cerca de R\$ 2 milhões. Ativo circulante com redução 78,48% (setenta e oito vírgula quarenta e oito por cento), cerca de R\$ 1.8 milhões. No disponível, redução de 67,22% (sessenta e sete vírgula vinte e dois por cento), cerca de R\$ 977.5 mil. Caixa com redução de 1,29% (um vírgula vinte e nove por cento), cerca de R\$ 75 reais. Banco Movimento com redução de 67,49% (sessenta e sete vírgula quarenta e nove por cento), cerca de R\$ 977.4 mil. Outros créditos com redução de 96,87% (noventa e seis vírgula oitenta e sete por cento), cerca de R\$ 497 mil. No estoque com redução de 99,98% (noventa e nove vírgula noventa e oito por cento), cerca de R\$ 349 mil. No Ativo não-circulante redução de 3,80% (três vírgula oitenta por cento), cerca de R\$ 269.5 mil. No realizável a longo prazo acréscimo de 0,18% (zero vírgula dezoito por cento), cerca de R\$ 25 reais. Imóveis com movimentação de R\$ 4.6 milhões. Máquinas e Equipamentos com saldo de R\$2.2 milhões e Veículos com saldo de R\$ 405.8 mil, com aumento de 99% (noventa e nove por cento). Depreciações segue sem movimentação desde o mês de janeiro/2021.

Já no **Passivo** com redução de 4,92% (quatro vírgula noventa e dois por cento), cerca de R\$ 379.1 mil. Passivo Circulante com redução de 22,40% (vinte e dois vírgula quarenta por cento), cerca de R\$ 379.1 mil. Fornecedores redução de 3,47% (três vírgula quarenta e sete por cento), cerca de R\$ 57.3 mil. Obrigações tributárias com acréscimo de 515% (quinhentos e quinze por cento), cerca de R\$ 206 reais. Obrigações Trabalhistas e Previdenciária com redução de 39,69% (trinta e nove vírgula sessenta e nove por cento), cerca de R\$ 12.9 mil. Passivo Não Circulante sem alteração, com saldo de R\$ 5.1 milhões.

Wol Perícia e Consultoria Contábil  
 wol.consultoriacontabil@gmail.com (62) 3941-0270 / (62) 98534-2961



No **Patrimônio Líquido** com saldo de R\$ 814,5 mil que se mantém desde o mês de janeiro/2021.

**3.1.2.1 - DRE - Demonstração de Resultado do Exercício:**

SANDRA MARINA PASCHOALETTI												
DRE												
CONTE	2021		2022		2023		2024		2025		2026	
	PL	PL	PL	PL	PL	PL	PL	PL	PL	PL	PL	PL
Receita Bruta	R\$ 1.136.395,70	R\$ 2.153.402,87	R\$ 1.203.128,02	R\$ 2.140.380,27	R\$ -	R\$ -	R\$ -	R\$ -	R\$ -	R\$ -	R\$ -	R\$ -
Receita Bruta	R\$ 1.136.395,70	R\$ 2.153.402,87	R\$ 1.203.128,02	R\$ 2.140.380,27	R\$ -	R\$ -	R\$ -	R\$ -	R\$ -	R\$ -	R\$ -	R\$ -
Receita Operacional Bruta	R\$ 1.136.395,70	R\$ 2.153.402,87	R\$ 1.203.128,02	R\$ 2.140.380,27	R\$ -	R\$ -	R\$ -	R\$ -	R\$ -	R\$ -	R\$ -	R\$ -
Receita Operacional Bruta	R\$ 1.136.395,70	R\$ 2.153.402,87	R\$ 1.203.128,02	R\$ 2.140.380,27	R\$ -	R\$ -	R\$ -	R\$ -	R\$ -	R\$ -	R\$ -	R\$ -
Receita Operacional Bruta	R\$ 1.136.395,70	R\$ 2.153.402,87	R\$ 1.203.128,02	R\$ 2.140.380,27	R\$ -	R\$ -	R\$ -	R\$ -	R\$ -	R\$ -	R\$ -	R\$ -
Receita Operacional Bruta	R\$ 1.136.395,70	R\$ 2.153.402,87	R\$ 1.203.128,02	R\$ 2.140.380,27	R\$ -	R\$ -	R\$ -	R\$ -	R\$ -	R\$ -	R\$ -	R\$ -
Receita Operacional Bruta	R\$ 1.136.395,70	R\$ 2.153.402,87	R\$ 1.203.128,02	R\$ 2.140.380,27	R\$ -	R\$ -	R\$ -	R\$ -	R\$ -	R\$ -	R\$ -	R\$ -
Receita Operacional Bruta	R\$ 1.136.395,70	R\$ 2.153.402,87	R\$ 1.203.128,02	R\$ 2.140.380,27	R\$ -	R\$ -	R\$ -	R\$ -	R\$ -	R\$ -	R\$ -	R\$ -
Receita Operacional Bruta	R\$ 1.136.395,70	R\$ 2.153.402,87	R\$ 1.203.128,02	R\$ 2.140.380,27	R\$ -	R\$ -	R\$ -	R\$ -	R\$ -	R\$ -	R\$ -	R\$ -
Receita Operacional Bruta	R\$ 1.136.395,70	R\$ 2.153.402,87	R\$ 1.203.128,02	R\$ 2.140.380,27	R\$ -	R\$ -	R\$ -	R\$ -	R\$ -	R\$ -	R\$ -	R\$ -
Receita Operacional Bruta	R\$ 1.136.395,70	R\$ 2.153.402,87	R\$ 1.203.128,02	R\$ 2.140.380,27	R\$ -	R\$ -	R\$ -	R\$ -	R\$ -	R\$ -	R\$ -	R\$ -
Receita Operacional Bruta	R\$ 1.136.395,70	R\$ 2.153.402,87	R\$ 1.203.128,02	R\$ 2.140.380,27	R\$ -	R\$ -	R\$ -	R\$ -	R\$ -	R\$ -	R\$ -	R\$ -
Receita Operacional Bruta	R\$ 1.136.395,70	R\$ 2.153.402,87	R\$ 1.203.128,02	R\$ 2.140.380,27	R\$ -	R\$ -	R\$ -	R\$ -	R\$ -	R\$ -	R\$ -	R\$ -
Receita Operacional Bruta	R\$ 1.136.395,70	R\$ 2.153.402,87	R\$ 1.203.128,02	R\$ 2.140.380,27	R\$ -	R\$ -	R\$ -	R\$ -	R\$ -	R\$ -	R\$ -	R\$ -
Receita Operacional Bruta	R\$ 1.136.395,70	R\$ 2.153.402,87	R\$ 1.203.128,02	R\$ 2.140.380,27	R\$ -	R\$ -	R\$ -	R\$ -	R\$ -	R\$ -	R\$ -	R\$ -
Receita Operacional Bruta	R\$ 1.136.395,70	R\$ 2.153.402,87	R\$ 1.203.128,02	R\$ 2.140.380,27	R\$ -	R\$ -	R\$ -	R\$ -	R\$ -	R\$ -	R\$ -	R\$ -
Receita Operacional Bruta	R\$ 1.136.395,70	R\$ 2.153.402,87	R\$ 1.203.128,02	R\$ 2.140.380,27	R\$ -	R\$ -	R\$ -	R\$ -	R\$ -	R\$ -	R\$ -	R\$ -
Receita Operacional Bruta	R\$ 1.136.395,70	R\$ 2.153.402,87	R\$ 1.203.128,02	R\$ 2.140.380,27	R\$ -	R\$ -	R\$ -	R\$ -	R\$ -	R\$ -	R\$ -	R\$ -
Receita Operacional Bruta	R\$ 1.136.395,70	R\$ 2.153.402,87	R\$ 1.203.128,02	R\$ 2.140.380,27	R\$ -	R\$ -	R\$ -	R\$ -	R\$ -	R\$ -	R\$ -	R\$ -
Receita Operacional Bruta	R\$ 1.136.395,70	R\$ 2.153.402,87	R\$ 1.203.128,02	R\$ 2.140.380,27	R\$ -	R\$ -	R\$ -	R\$ -	R\$ -	R\$ -	R\$ -	R\$ -
Receita Operacional Bruta	R\$ 1.136.395,70	R\$ 2.153.402,87	R\$ 1.203.128,02	R\$ 2.140.380,27	R\$ -	R\$ -	R\$ -	R\$ -	R\$ -	R\$ -	R\$ -	R\$ -
Receita Operacional Bruta	R\$ 1.136.395,70	R\$ 2.153.402,87	R\$ 1.203.128,02	R\$ 2.140.380,27	R\$ -	R\$ -	R\$ -	R\$ -	R\$ -	R\$ -	R\$ -	R\$ -
Receita Operacional Bruta	R\$ 1.136.395,70	R\$ 2.153.402,87	R\$ 1.203.128,02	R\$ 2.140.380,27	R\$ -	R\$ -	R\$ -	R\$ -	R\$ -	R\$ -	R\$ -	R\$ -
Receita Operacional Bruta	R\$ 1.136.395,70	R\$ 2.153.402,87	R\$ 1.203.128,02	R\$ 2.140.380,27	R\$ -	R\$ -	R\$ -	R\$ -	R\$ -	R\$ -	R\$ -	R\$ -
Receita Operacional Bruta	R\$ 1.136.395,70	R\$ 2.153.402,87	R\$ 1.203.128,02	R\$ 2.140.380,27	R\$ -	R\$ -	R\$ -	R\$ -	R\$ -	R\$ -	R\$ -	R\$ -
Receita Operacional Bruta	R\$ 1.136.395,70	R\$ 2.153.402,87	R\$ 1.203.128,02	R\$ 2.140.380,27	R\$ -	R\$ -	R\$ -	R\$ -	R\$ -	R\$ -	R\$ -	R\$ -
Receita Operacional Bruta	R\$ 1.136.395,70	R\$ 2.153.402,87	R\$ 1.203.128,02	R\$ 2.140.380,27	R\$ -	R\$ -	R\$ -	R\$ -	R\$ -	R\$ -	R\$ -	R\$ -
Receita Operacional Bruta	R\$ 1.136.395,70	R\$ 2.153.402,87	R\$ 1.203.128,02	R\$ 2.140.380,27	R\$ -	R\$ -	R\$ -	R\$ -	R\$ -	R\$ -	R\$ -	R\$ -
Receita Operacional Bruta	R\$ 1.136.395,70	R\$ 2.153.402,87	R\$ 1.203.128,02	R\$ 2.140.380,27	R\$ -	R\$ -	R\$ -	R\$ -	R\$ -	R\$ -	R\$ -	R\$ -
Receita Operacional Bruta	R\$ 1.136.395,70	R\$ 2.153.402,87	R\$ 1.203.128,02	R\$ 2.140.380,27	R\$ -	R\$ -	R\$ -	R\$ -	R\$ -	R\$ -	R\$ -	R\$ -
Receita Operacional Bruta	R\$ 1.136.395,70	R\$ 2.153.402,87	R\$ 1.203.128,02	R\$ 2.140.380,27	R\$ -	R\$ -	R\$ -	R\$ -	R\$ -	R\$ -	R\$ -	R\$ -
Receita Operacional Bruta	R\$ 1.136.395,70	R\$ 2.153.402,87	R\$ 1.203.128,02	R\$ 2.140.380,27	R\$ -	R\$ -	R\$ -	R\$ -	R\$ -	R\$ -	R\$ -	R\$ -
Receita Operacional Bruta	R\$ 1.136.395,70	R\$ 2.153.402,87	R\$ 1.203.128,02	R\$ 2.140.380,27	R\$ -	R\$ -	R\$ -	R\$ -	R\$ -	R\$ -	R\$ -	R\$ -
Receita Operacional Bruta	R\$ 1.136.395,70	R\$ 2.153.402,87	R\$ 1.203.128,02	R\$ 2.140.380,27	R\$ -	R\$ -	R\$ -	R\$ -	R\$ -	R\$ -	R\$ -	R\$ -
Receita Operacional Bruta	R\$ 1.136.395,70	R\$ 2.153.402,87	R\$ 1.203.128,02	R\$ 2.140.380,27	R\$ -	R\$ -	R\$ -	R\$ -	R\$ -	R\$ -	R\$ -	R\$ -
Receita Operacional Bruta	R\$ 1.136.395,70	R\$ 2.153.402,87	R\$ 1.203.128,02	R\$ 2.140.380,27	R\$ -	R\$ -	R\$ -	R\$ -	R\$ -	R\$ -	R\$ -	R\$ -
Receita Operacional Bruta	R\$ 1.136.395,70	R\$ 2.153.402,87	R\$ 1.203.128,02	R\$ 2.140.380,27	R\$ -	R\$ -	R\$ -	R\$ -	R\$ -	R\$ -	R\$ -	R\$ -
Receita Operacional Bruta	R\$ 1.136.395,70	R\$ 2.153.402,87	R\$ 1.203.128,02	R\$ 2.140.380,27	R\$ -	R\$ -	R\$ -	R\$ -	R\$ -	R\$ -	R\$ -	R\$ -
Receita Operacional Bruta	R\$ 1.136.395,70	R\$ 2.153.402,87	R\$ 1.203.128,02	R\$ 2.140.380,27	R\$ -	R\$ -	R\$ -	R\$ -	R\$ -	R\$ -	R\$ -	R\$ -
Receita Operacional Bruta	R\$ 1.136.395,70	R\$ 2.153.402,87	R\$ 1.203.128,02	R\$ 2.140.380,27	R\$ -	R\$ -	R\$ -	R\$ -	R\$ -	R\$ -	R\$ -	R\$ -
Receita Operacional Bruta	R\$ 1.136.395,70	R\$ 2.153.402,87	R\$ 1.203.128,02	R\$ 2.140.380,27	R\$ -	R\$ -	R\$ -	R\$ -	R\$ -	R\$ -	R\$ -	R\$ -
Receita Operacional Bruta	R\$ 1.136.395,70	R\$ 2.153.402,87	R\$ 1.203.128,02	R\$ 2.140.380,27	R\$ -	R\$ -	R\$ -	R\$ -	R\$ -	R\$ -	R\$ -	R\$ -
Receita Operacional Bruta	R\$ 1.136.395,70	R\$ 2.153.402,87	R\$ 1.203.128,02	R\$ 2.140.380,27	R\$ -	R\$ -	R\$ -	R\$ -	R\$ -	R\$ -	R\$ -	R\$ -
Receita Operacional Bruta	R\$ 1.136.395,70	R\$ 2.153.402,87	R\$ 1.203.128,02	R\$ 2.140.380,27	R\$ -	R\$ -	R\$ -	R\$ -	R\$ -	R\$ -	R\$ -	R\$ -
Receita Operacional Bruta	R\$ 1.136.395,70	R\$ 2.153.402,87	R\$ 1.203.128,02	R\$ 2.140.380,27	R\$ -	R\$ -	R\$ -	R\$ -	R\$ -	R\$ -	R\$ -	R\$ -
Receita Operacional Bruta	R\$ 1.136.395,70	R\$ 2.153.402,87	R\$ 1.203.128,02	R\$ 2.140.380,27	R\$ -	R\$ -	R\$ -	R\$ -	R\$ -	R\$ -	R\$ -	R\$ -
Receita Operacional Bruta	R\$ 1.136.395,70	R\$ 2.153.402,87	R\$ 1.203.128,02	R\$ 2.140.380,27	R\$ -	R\$ -	R\$ -	R\$ -	R\$ -	R\$ -	R\$ -	R\$ -
Receita Operacional Bruta	R\$ 1.136.395,70	R\$ 2.153.402,87	R\$ 1.203.128,02	R\$ 2.140.380,27	R\$ -	R\$ -	R\$ -	R\$ -	R\$ -	R\$ -	R\$ -	R\$ -
Receita Operacional Bruta	R\$ 1.136.395,70	R\$ 2.153.402,87	R\$ 1.203.128,02	R\$ 2.140.380,27	R\$ -	R\$ -	R\$ -	R\$ -	R\$ -	R\$ -	R\$ -	R\$ -
Receita Operacional Bruta	R\$ 1.136.395,70	R\$ 2.153.402,87	R\$ 1.203.128,02	R\$ 2.140.380,27	R\$ -	R\$ -	R\$ -	R\$ -	R\$ -	R\$ -	R\$ -	R\$ -
Receita Operacional Bruta	R\$ 1.136.395,70	R\$ 2.153.402,87	R\$ 1.203.128,02	R\$ 2.140.380,27	R\$ -	R\$ -	R\$ -	R\$ -	R\$ -	R\$ -	R\$ -	R\$ -
Receita Operacional Bruta	R\$ 1.136.395,70	R\$ 2.153.402,87	R\$ 1.203.128,02	R\$ 2.140.380,27	R\$ -	R\$ -	R\$ -	R\$ -	R\$ -	R\$ -	R\$ -	R\$ -
Receita Operacional Bruta	R\$ 1.136.395,70	R\$ 2.153.402,87	R\$ 1.203.128,02	R\$ 2.140.380,27	R\$ -	R\$ -	R\$ -	R\$ -	R\$ -	R\$ -	R\$ -	R\$ -
Receita Operacional Bruta	R\$ 1.136.395,70	R\$ 2.153.402,87	R\$ 1.203.128,02	R\$ 2.140.380,27	R\$ -	R\$ -	R\$ -	R\$ -	R\$ -	R\$ -	R\$ -	R\$ -
Receita Operacional Bruta	R\$ 1.136.395,70	R\$ 2.153.402,87	R\$ 1.203.128,02	R\$ 2.140.380,27	R\$ -	R\$ -	R\$ -	R\$ -	R\$ -	R\$ -	R\$ -	R\$ -
Receita Operacional Bruta	R\$ 1.136.395,70	R\$ 2.153.402,87	R\$ 1.203.128,02	R\$ 2.140.380,27	R\$ -	R\$ -	R\$ -	R\$ -	R\$ -	R\$ -	R\$ -	R\$ -
Receita Operacional Bruta	R\$ 1.136.395,70	R\$ 2.153.402,87	R\$ 1.203.128,02	R\$ 2.140.380,27	R\$ -	R\$ -	R\$ -	R\$ -	R\$ -	R\$ -	R\$ -	R\$ -
Receita Operacional Bruta	R\$ 1.136.395,70	R\$ 2.153.402,87	R\$ 1.203.128,02	R\$ 2.140.380,27	R\$ -	R\$ -	R\$ -	R\$ -	R\$ -	R\$ -	R\$ -	R\$ -
Receita Operacional Bruta	R\$ 1.136.395,70	R\$ 2.153.402,87	R\$ 1.203.128,02	R\$ 2.140.380,27	R\$ -	R\$ -	R\$ -	R\$ -	R\$ -	R\$ -	R\$ -	R\$ -
Receita Operacional Bruta	R\$ 1.136.395,70	R\$ 2.153.402,87	R\$ 1.203.128,02	R\$ 2.140.380,27	R\$ -	R\$ -	R\$ -	R\$ -	R\$ -	R\$ -	R\$ -	R\$ -
Receita Operacional Bruta	R\$ 1.136.395,70	R\$ 2.153.402,87	R\$ 1.203.128,02	R\$ 2.140.380,27	R\$ -	R\$ -	R\$ -	R\$ -	R\$ -	R\$ -	R\$ -	R\$ -
Receita Operacional Bruta	R\$ 1.136.395,70	R\$ 2.153.402,87	R\$ 1.203.128,02	R\$ 2.140.380,27	R\$ -	R\$ -	R\$ -	R\$ -	R\$ -	R\$ -	R\$ -	R\$ -
Receita Operacional Bruta	R\$ 1.136.395,70	R\$ 2.153.402,87	R\$ 1.203.128,02	R\$ 2.140.380,27	R\$ -	R\$ -	R\$ -	R\$ -	R\$ -	R\$ -	R\$ -	R\$ -
Receita Operacional Bruta	R\$ 1.136.395,70	R\$ 2.153.402,87	R\$ 1.203.128,02	R\$ 2.140.380,27	R\$ -	R\$ -	R\$ -	R\$ -	R\$ -	R\$ -	R\$ -	R\$ -
Receita Operacional Bruta	R\$ 1.136.395,70	R\$ 2.153.402,87	R\$ 1.203.128,02	R\$ 2.140.380,27	R\$ -	R\$ -	R\$ -	R\$ -	R\$ -	R\$ -	R\$ -	R\$ -
Receita Operacional Bruta	R\$ 1.136.395,70	R\$ 2.153.402,87	R\$ 1.20									



**5. Conclusão**

Constatamos que a movimentação do Sr. Nelzo Paschoaletti, teve prejuízo no mês de dezembro de cerca de R\$ 870.4 mil, e da Sra. Sandra Marina Paschoaletti foi de lucro, de cerca de R\$ 1.7 milhões. Quando analisamos o Grupo, o resultado do período foi de prejuízo de R\$ 2.5 milhões, sendo no exercício de 2021 de cerca R\$ 608.9 mil de prejuízo.

Ressalvamos que a Recuperanda melhorou as suas demonstrações. Entretanto solicitamos que além do que está sendo disponibilizado, que seja também o Balanço Patrimonial. Tivemos variações expressivas que estaremos diligenciando.

Toda análise contábil foi pautada na verificação de documentos que pudessem comprovar a fidedignidade dos números apresentados em seus Balancetes.

Submetemos a Vossa Senhoria o presente relatório e colocamo-nos à disposição para eventuais esclarecimentos que se fizerem necessários.

Wol Consultoria e Serviços Contábeis Eireli  
Wanderley de Oliveira Leite  
CRC/GO 012506

Wol Perícia e Consultoria Contábil  
wol.consultoriacontabil@gmail.com (62) 3941-0270 / (62) 98534-2961

Goiânia, 28 de fevereiro de 2022.

A'

CINCO S - Consultoria Organizacional  
Stenius Lacerda Bastos EIRELI - ME  
Att. Stenius Lacerda Bastos  
Administrador Judicial.

**Relatório Mensal de Acompanhamento das atividades da Recuperação Judicial do GRUPO PASCHOALETTI.**

Apresentamos ao Sr. Administrador Judicial no processo de Recuperação Judicial da empresa **GRUPO PASCHOALETTI**, que é composto POR, **SANDRA MARINA PASCHOALETTI**, CPF Nº 055.813.708-34, **SANDRA MARINA PASCHOALETTI** - CNPJ Nº 39.455.693/0001-42 e **NELZO PASCHOALETTI** - CNPJ Nº 39.455.510/0001-99 processo nº **5607429-94.2020.8.09.0117**, o relatório de acompanhamento de atividades contábeis 011- Auxiliar Contábil, de análise dos demonstrativos contábeis, apresentados durante o processo de retomada. Conforme previsto no Art. 22 inciso II, alínea "C", da Lei 11.101/2005.

Atenciosamente

Wol Consultoria e Serviços Contábeis Eireli  
Wanderley de Oliveira Leite  
CRC/GO 012506

Wol Perícia e Consultoria Contábil  
wol.consultoriacontabil@gmail.com (62) 3941-0270 / (62) 98534-2961

**1. Informações Preliminares**

No cumprimento das atribuições deste auxiliar do Administrador Judicial que apresenta seu primeiro relatório, vem abordar logo de início, com o único intuito de orientar em torno da possibilidade de se implantar a contabilidade rural. As propriedades rurais que passaram a ser empresas rurais, devem possuir sua contabilidade específica, porque possuem particularidades próprias do ramo, diferenciando-as de qualquer outra atividade empresarial, como por exemplo, o seu exercício social, que no caso será de acordo com a atividade explorada / safra. Sendo a contabilidade de uma forma geral uma ciência que estuda o patrimônio, ela abrange qualquer área onde exista a exploração de um atividade econômico-financeira com os benefícios que a contabilidade de forma geral oferece, como controle do seu ativo (bens e direitos), do seu passivo (as obrigações), ou seja, de uma forma geral o patrimônio.

As análises serão realizadas nos dados e informações relativos ao balancete contábil de pessoa física (sócios) da Recuperanda do mês de janeiro de 2022, onde iremos demonstrar e interpretar a situação presente ocorridas no período.

O presente relatório de acompanhamento foi elaborado com base nos documentos fornecidos pela Recuperanda, observando as normas contábeis pertinentes a este estudo / análise com inspeções técnicas contábeis que não tiveram como objetivo de realizar uma auditoria na demonstração contábil ofertada. Desta forma, por não ter sido feito uma auditoria completa, não foi realizado aqui alguns procedimentos inerentes, tais como a validação e confirmação de saldos, limitando a nossa responsabilidade aos dados constantes nos documentos disponibilizados na forma das disposições da Lei 11.101/05.

Wol Perícia e Consultoria Contábil  
wol.consultoriacontabil@gmail.com (62) 3941-0270 / (62) 98534-2961

**2. Cronograma de recebimentos de documentos.**

► Dia 27 de fevereiro de 2022, recebemos via correio eletrônico (e-mail) as demonstrações do movimento de caixa mês de janeiro 2022;

**3. Das demonstrações recebidas - Balancete Pessoa Física:**

- Janeiro de 2022 - Nelzo Paschoaletti:

EMPRESA: NELZO PASCHOALETTI		Data: 31/01/2022		R\$	
Código		Descrição de conta		Saldo Anterior	
1.1	1.1.1	Ativo	1.000.000,00	1.000.000,00	1.000.000,00
1.1	1.1.1.1	Ativo Circulante	1.000.000,00	1.000.000,00	1.000.000,00
1.1	1.1.1.2	Ativo Não Circulante	0,00	0,00	0,00
1.1	1.1.1.1.1	Dinheiro em espécie	1.000.000,00	1.000.000,00	1.000.000,00
1.1	1.1.1.1.2	Bancos e caixas	0,00	0,00	0,00
1.1	1.1.1.1.3	Aplicações Financeiras de Médio e Longo Prazo	0,00	0,00	0,00
1.1	1.1.1.1.4	Imóveis	0,00	0,00	0,00
1.1	1.1.1.1.5	Veículos	0,00	0,00	0,00
1.1	1.1.1.1.6	Outros Bens Materiais	0,00	0,00	0,00
1.1	1.1.1.2	Ativo Realizável a Longo Prazo	0,00	0,00	0,00
1.1	1.1.1.2.1	Aplicações Financeiras de Longo Prazo	0,00	0,00	0,00
1.1	1.1.1.2.2	Imóveis	0,00	0,00	0,00
1.1	1.1.1.2.3	Veículos	0,00	0,00	0,00
1.1	1.1.1.2.4	Outros Bens Materiais	0,00	0,00	0,00
1.1	1.1.1.2.5	Ativos Intangíveis	0,00	0,00	0,00
1.1	1.1.1.2.6	Outros Ativos Realizáveis a Longo Prazo	0,00	0,00	0,00
1.2	1.2.1	Passivo	0,00	0,00	0,00
1.2	1.2.1.1	Passivo Circulante	0,00	0,00	0,00
1.2	1.2.1.2	Passivo Não Circulante	0,00	0,00	0,00
1.2	1.2.1.1.1	Débitos em aberto	0,00	0,00	0,00
1.2	1.2.1.1.2	Emprestimos e Financiamentos	0,00	0,00	0,00
1.2	1.2.1.1.3	Reservas	0,00	0,00	0,00
1.2	1.2.1.1.4	Provisões	0,00	0,00	0,00
1.2	1.2.1.1.5	Outros Passivos Circulantes	0,00	0,00	0,00
1.2	1.2.1.2.1	Reservas	0,00	0,00	0,00
1.2	1.2.1.2.2	Provisões	0,00	0,00	0,00
1.2	1.2.1.2.3	Outros Passivos Não Circulantes	0,00	0,00	0,00
1.2	1.2.2	Reserva de Lucros	0,00	0,00	0,00
1.2	1.2.2.1	Reserva de Lucros	0,00	0,00	0,00
1.2	1.2.2.2	Reserva de Retenções	0,00	0,00	0,00
1.2	1.2.2.3	Reserva de Contingências	0,00	0,00	0,00
1.2	1.2.2.4	Reserva de Superávit	0,00	0,00	0,00
1.2	1.2.2.5	Reserva de Avaliação	0,00	0,00	0,00
1.2	1.2.2.6	Reserva de Resultado	0,00	0,00	0,00
1.2	1.2.2.7	Reserva de Expansão	0,00	0,00	0,00
1.2	1.2.2.8	Reserva de Acumulação	0,00	0,00	0,00
1.2	1.2.2.9	Reserva de Contingências	0,00	0,00	0,00
1.2	1.2.2.10	Reserva de Superávit	0,00	0,00	0,00
1.2	1.2.2.11	Reserva de Avaliação	0,00	0,00	0,00
1.2	1.2.2.12	Reserva de Resultado	0,00	0,00	0,00
1.2	1.2.2.13	Reserva de Expansão	0,00	0,00	0,00
1.2	1.2.2.14	Reserva de Acumulação	0,00	0,00	0,00
1.2	1.2.2.15	Reserva de Contingências	0,00	0,00	0,00
1.2	1.2.2.16	Reserva de Superávit	0,00	0,00	0,00
1.2	1.2.2.17	Reserva de Avaliação	0,00	0,00	0,00
1.2	1.2.2.18	Reserva de Resultado	0,00	0,00	0,00
1.2	1.2.2.19	Reserva de Expansão	0,00	0,00	0,00
1.2	1.2.2.20	Reserva de Acumulação	0,00	0,00	0,00
1.2	1.2.2.21	Reserva de Contingências	0,00	0,00	0,00
1.2	1.2.2.22	Reserva de Superávit	0,00	0,00	0,00
1.2	1.2.2.23	Reserva de Avaliação	0,00	0,00	0,00
1.2	1.2.2.24	Reserva de Resultado	0,00	0,00	0,00
1.2	1.2.2.25	Reserva de Expansão	0,00	0,00	0,00
1.2	1.2.2.26	Reserva de Acumulação	0,00	0,00	0,00
1.2	1.2.2.27	Reserva de Contingências	0,00	0,00	0,00
1.2	1.2.2.28	Reserva de Superávit	0,00	0,00	0,00
1.2	1.2.2.29	Reserva de Avaliação	0,00	0,00	0,00
1.2	1.2.2.30	Reserva de Resultado	0,00	0,00	0,00
1.2	1.2.2.31	Reserva de Expansão	0,00	0,00	0,00
1.2	1.2.2.32	Reserva de Acumulação	0,00	0,00	0,00
1.2	1.2.2.33	Reserva de Contingências	0,00	0,00	0,00
1.2	1.2.2.34	Reserva de Superávit	0,00	0,00	0,00
1.2	1.2.2.35	Reserva de Avaliação	0,00	0,00	0,00
1.2	1.2.2.36	Reserva de Resultado	0,00	0,00	0,00
1.2	1.2.2.37	Reserva de Expansão	0,00	0,00	0,00
1.2	1.2.2.38	Reserva de Acumulação	0,00	0,00	0,00
1.2	1.2.2.39	Reserva de Contingências	0,00	0,00	0,00
1.2	1.2.2.40	Reserva de Superávit	0,00	0,00	0,00
1.2	1.2.2.41	Reserva de Avaliação	0,00	0,00	0,00
1.2	1.2.2.42	Reserva de Resultado	0,00	0,00	0,00
1.2	1.2.2.43	Reserva de Expansão	0,00	0,00	0,00
1.2	1.2.2.44	Reserva de Acumulação	0,00	0,00	0,00
1.2	1.2.2.45	Reserva de Contingências	0,00	0,00	0,00
1.2	1.2.2.46	Reserva de Superávit	0,00	0,00	0,00
1.2	1.2.2.47	Reserva de Avaliação	0,00	0,00	0,00
1.2	1.2.2.48	Reserva de Resultado	0,00	0,00	0,00
1.2	1.2.2.49	Reserva de Expansão	0,00	0,00	0,00
1.2	1.2.2.50	Reserva de Acumulação	0,00	0,00	0,00
1.2	1.2.2.51	Reserva de Contingências	0,00	0,00	0,00
1.2	1.2.2.52	Reserva de Superávit	0,00	0,00	0,00
1.2	1.2.2.53	Reserva de Avaliação	0,00	0,00	0,00
1.2	1.2.2.54	Reserva de Resultado	0,00	0,00	0,00
1.2	1.2.2.55	Reserva de Expansão	0,00	0,00	0,00
1.2	1.2.2.56	Reserva de Acumulação	0,00	0,00	0,00
1.2	1.2.2.57	Reserva de Contingências	0,00	0,00	0,00
1.2	1.2.2.58	Reserva de Superávit	0,00	0,00	0,00
1.2	1.2.2.59	Reserva de Avaliação	0,00	0,00	0,00
1.2	1.2.2.60	Reserva de Resultado	0,00	0,00	0,00
1.2	1.2.2.61	Reserva de Expansão	0,00	0,00	0,00
1.2	1.2.2.62	Reserva de Acumulação	0,00	0,00	0,00
1.2	1.2.2.63	Reserva de Contingências	0,00	0,00	0,00
1.2	1.2.2.64	Reserva de Superávit	0,00	0,00	0,00
1.2	1.2.2.65	Reserva de Avaliação	0,00	0,00	0,00
1.2	1.2.2.66	Reserva de Resultado	0,00	0,00	0,00
1.2	1.2.2.67	Reserva de Expansão	0,00	0,00	0,00
1.2	1.2.2.68	Reserva de Acumulação	0,00	0,00	0,00
1.2	1.2.2.69	Reserva de Contingências	0,00	0,00	0,00
1.2	1.2.2.70	Reserva de Superávit	0,00	0,00	0,00
1.2	1.2.2.71	Reserva de Avaliação	0,00	0,00	0,00
1.2	1.2.2.72	Reserva de Resultado	0,00	0,00	0,00
1.2	1.2.2.73	Reserva de Expansão	0,00	0,00	0,00
1.2	1.2.2.74	Reserva de Acumulação	0,00	0,00	0,00
1.2	1.2.2.75	Reserva de Contingências	0,00	0,00	0,00
1.2	1.2.2.76	Reserva de Superávit	0,00	0,00	0,00
1.2	1.2.2.77	Reserva de Avaliação	0,00	0,00	0,00
1.2	1.2.2.78	Reserva de Resultado	0,00	0,00	0,00
1.2	1.2.2.79	Reserva de Expansão	0,00	0,00	0,00
1.2	1.2.2.80	Reserva de Acumulação	0,00	0,00	0,00
1.2	1.2.2.81	Reserva de Contingências	0,00	0,00	0,00
1.2	1.2.2.82	Reserva de Superávit	0,00	0,00	0,00
1.2	1.2.2.83	Reserva de Avaliação	0,00	0,00	0,00
1.2	1.2.2.84	Reserva de Resultado	0,00	0,00	0,00
1.2	1.2.2.85	Reserva de Expansão	0,00	0,00	0,00
1.2	1.2.2.86	Reserva de Acumulação	0,00	0,00	0,00
1.2	1.2.2.87	Reserva de Contingências	0,00	0,00	0,00
1.2	1.2.2.88	Reserva de Superávit	0,00	0,00	0,00
1.2	1.2.2.89	Reserva de Avaliação	0,00	0,00	0,00
1.2	1.2.2.90	Reserva de Resultado	0,00	0,00	0,00
1.2	1.2.2.91	Reserva de Expansão	0,00	0,00	0,00
1.2	1.2.2.92	Reserva de Acumulação	0,00	0,00	0,00
1.2	1.2.2.93	Reserva de Contingências	0,00	0,00	0,00
1.2	1.2.2.94	Reserva de Superávit	0,00	0,00	0,00
1.2	1.2.2.95	Reserva de Avaliação	0,00	0,00	0,00
1.2	1.2.2.96	Reserva de Resultado	0,00	0,00	0,00
1.2	1.2.2.97	Reserva de Expansão	0,00	0,00	0,00
1.2	1.2.2.98	Reserva de Acumulação	0,00	0,00	0,00
1.2	1.2.2.99	Reserva de Contingências	0,00	0,00	0,00
1.2	1.2.2.100	Reserva de Superávit	0,00	0,00	0,00

Wol Perícia e Consultoria Contábil  
wol.consultoriacontabil@gmail.com (62) 3941-0270 / (62) 98534-2961





**Wol**  
Perícia e Consultoria Contábil

Empresa:	WOL PERICIA E CONSULTORIA CONTABIL	Política:	0001		
C.P.F.:	020.832.719-34	Período:	01/01/2022 - 31/12/2022		
Relatório:	01/01/2022 - 31/12/2022	Objetivo:	DEMONSTRAÇÃO DO RESULTADO DO EXERCÍCIO EM 31/12/2022		
BALANÇO					
Código	Descrição de conta	Bal. Anterior	Débito	Crédito	Bal. Atual
02	02.1.0.0001	1.000,00	1.000,00	1.000,00	1.000,00
03	02.1.0.0002	1.000,00	1.000,00	1.000,00	1.000,00
04	02.1.0.0003	1.000,00	1.000,00	1.000,00	1.000,00
05	02.1.0.0004	1.000,00	1.000,00	1.000,00	1.000,00
06	02.1.0.0005	1.000,00	1.000,00	1.000,00	1.000,00
07	02.1.0.0006	1.000,00	1.000,00	1.000,00	1.000,00
08	02.1.0.0007	1.000,00	1.000,00	1.000,00	1.000,00
09	02.1.0.0008	1.000,00	1.000,00	1.000,00	1.000,00
10	02.1.0.0009	1.000,00	1.000,00	1.000,00	1.000,00
11	02.1.0.0010	1.000,00	1.000,00	1.000,00	1.000,00
12	02.1.0.0011	1.000,00	1.000,00	1.000,00	1.000,00
13	02.1.0.0012	1.000,00	1.000,00	1.000,00	1.000,00
14	02.1.0.0013	1.000,00	1.000,00	1.000,00	1.000,00
15	02.1.0.0014	1.000,00	1.000,00	1.000,00	1.000,00
16	02.1.0.0015	1.000,00	1.000,00	1.000,00	1.000,00
17	02.1.0.0016	1.000,00	1.000,00	1.000,00	1.000,00
18	02.1.0.0017	1.000,00	1.000,00	1.000,00	1.000,00
19	02.1.0.0018	1.000,00	1.000,00	1.000,00	1.000,00
20	02.1.0.0019	1.000,00	1.000,00	1.000,00	1.000,00
21	02.1.0.0020	1.000,00	1.000,00	1.000,00	1.000,00
22	02.1.0.0021	1.000,00	1.000,00	1.000,00	1.000,00
23	02.1.0.0022	1.000,00	1.000,00	1.000,00	1.000,00
24	02.1.0.0023	1.000,00	1.000,00	1.000,00	1.000,00
25	02.1.0.0024	1.000,00	1.000,00	1.000,00	1.000,00
26	02.1.0.0025	1.000,00	1.000,00	1.000,00	1.000,00
27	02.1.0.0026	1.000,00	1.000,00	1.000,00	1.000,00
28	02.1.0.0027	1.000,00	1.000,00	1.000,00	1.000,00
29	02.1.0.0028	1.000,00	1.000,00	1.000,00	1.000,00
30	02.1.0.0029	1.000,00	1.000,00	1.000,00	1.000,00
31	02.1.0.0030	1.000,00	1.000,00	1.000,00	1.000,00
32	02.1.0.0031	1.000,00	1.000,00	1.000,00	1.000,00
33	02.1.0.0032	1.000,00	1.000,00	1.000,00	1.000,00
34	02.1.0.0033	1.000,00	1.000,00	1.000,00	1.000,00
35	02.1.0.0034	1.000,00	1.000,00	1.000,00	1.000,00
36	02.1.0.0035	1.000,00	1.000,00	1.000,00	1.000,00
37	02.1.0.0036	1.000,00	1.000,00	1.000,00	1.000,00
38	02.1.0.0037	1.000,00	1.000,00	1.000,00	1.000,00
39	02.1.0.0038	1.000,00	1.000,00	1.000,00	1.000,00
40	02.1.0.0039	1.000,00	1.000,00	1.000,00	1.000,00
41	02.1.0.0040	1.000,00	1.000,00	1.000,00	1.000,00
42	02.1.0.0041	1.000,00	1.000,00	1.000,00	1.000,00
43	02.1.0.0042	1.000,00	1.000,00	1.000,00	1.000,00
44	02.1.0.0043	1.000,00	1.000,00	1.000,00	1.000,00
45	02.1.0.0044	1.000,00	1.000,00	1.000,00	1.000,00
46	02.1.0.0045	1.000,00	1.000,00	1.000,00	1.000,00
47	02.1.0.0046	1.000,00	1.000,00	1.000,00	1.000,00
48	02.1.0.0047	1.000,00	1.000,00	1.000,00	1.000,00
49	02.1.0.0048	1.000,00	1.000,00	1.000,00	1.000,00
50	02.1.0.0049	1.000,00	1.000,00	1.000,00	1.000,00
51	02.1.0.0050	1.000,00	1.000,00	1.000,00	1.000,00
52	02.1.0.0051	1.000,00	1.000,00	1.000,00	1.000,00
53	02.1.0.0052	1.000,00	1.000,00	1.000,00	1.000,00
54	02.1.0.0053	1.000,00	1.000,00	1.000,00	1.000,00
55	02.1.0.0054	1.000,00	1.000,00	1.000,00	1.000,00
56	02.1.0.0055	1.000,00	1.000,00	1.000,00	1.000,00
57	02.1.0.0056	1.000,00	1.000,00	1.000,00	1.000,00
58	02.1.0.0057	1.000,00	1.000,00	1.000,00	1.000,00
59	02.1.0.0058	1.000,00	1.000,00	1.000,00	1.000,00
60	02.1.0.0059	1.000,00	1.000,00	1.000,00	1.000,00
61	02.1.0.0060	1.000,00	1.000,00	1.000,00	1.000,00
62	02.1.0.0061	1.000,00	1.000,00	1.000,00	1.000,00
63	02.1.0.0062	1.000,00	1.000,00	1.000,00	1.000,00
64	02.1.0.0063	1.000,00	1.000,00	1.000,00	1.000,00
65	02.1.0.0064	1.000,00	1.000,00	1.000,00	1.000,00
66	02.1.0.0065	1.000,00	1.000,00	1.000,00	1.000,00
67	02.1.0.0066	1.000,00	1.000,00	1.000,00	1.000,00
68	02.1.0.0067	1.000,00	1.000,00	1.000,00	1.000,00
69	02.1.0.0068	1.000,00	1.000,00	1.000,00	1.000,00
70	02.1.0.0069	1.000,00	1.000,00	1.000,00	1.000,00
71	02.1.0.0070	1.000,00	1.000,00	1.000,00	1.000,00
72	02.1.0.0071	1.000,00	1.000,00	1.000,00	1.000,00
73	02.1.0.0072	1.000,00	1.000,00	1.000,00	1.000,00
74	02.1.0.0073	1.000,00	1.000,00	1.000,00	1.000,00
75	02.1.0.0074	1.000,00	1.000,00	1.000,00	1.000,00
76	02.1.0.0075	1.000,00	1.000,00	1.000,00	1.000,00
77	02.1.0.0076	1.000,00	1.000,00	1.000,00	1.000,00
78	02.1.0.0077	1.000,00	1.000,00	1.000,00	1.000,00
79	02.1.0.0078	1.000,00	1.000,00	1.000,00	1.000,00
80	02.1.0.0079	1.000,00	1.000,00	1.000,00	1.000,00
81	02.1.0.0080	1.000,00	1.000,00	1.000,00	1.000,00
82	02.1.0.0081	1.000,00	1.000,00	1.000,00	1.000,00
83	02.1.0.0082	1.000,00	1.000,00	1.000,00	1.000,00
84	02.1.0.0083	1.000,00	1.000,00	1.000,00	1.000,00
85	02.1.0.0084	1.000,00	1.000,00	1.000,00	1.000,00
86	02.1.0.0085	1.000,00	1.000,00	1.000,00	1.000,00
87	02.1.0.0086	1.000,00	1.000,00	1.000,00	1.000,00
88	02.1.0.0087	1.000,00	1.000,00	1.000,00	1.000,00
89	02.1.0.0088	1.000,00	1.000,00	1.000,00	1.000,00
90	02.1.0.0089	1.000,00	1.000,00	1.000,00	1.000,00
91	02.1.0.0090	1.000,00	1.000,00	1.000,00	1.000,00
92	02.1.0.0091	1.000,00	1.000,00	1.000,00	1.000,00
93	02.1.0.0092	1.000,00	1.000,00	1.000,00	1.000,00
94	02.1.0.0093	1.000,00	1.000,00	1.000,00	1.000,00
95	02.1.0.0094	1.000,00	1.000,00	1.000,00	1.000,00
96	02.1.0.0095	1.000,00	1.000,00	1.000,00	1.000,00
97	02.1.0.0096	1.000,00	1.000,00	1.000,00	1.000,00
98	02.1.0.0097	1.000,00	1.000,00	1.000,00	1.000,00
99	02.1.0.0098	1.000,00	1.000,00	1.000,00	1.000,00
100	02.1.0.0099	1.000,00	1.000,00	1.000,00	1.000,00
101	02.1.0.0100	1.000,00	1.000,00	1.000,00	1.000,00
102	02.1.0.0101	1.000,00	1.000,00	1.000,00	1.000,00
103	02.1.0.0102	1.000,00	1.000,00	1.000,00	1.000,00
104	02.1.0.0103	1.000,00	1.000,00	1.000,00	1.000,00
105	02.1.0.0104	1.000,00	1.000,00	1.000,00	1.000,00
106	02.1.0.0105	1.000,00	1.000,00	1.000,00	1.000,00
107	02.1.0.0106	1.000,00	1.000,00	1.000,00	1.000,00
108	02.1.0.0107	1.000,00	1.000,00	1.000,00	1.000,00
109	02.1.0.0108	1.000,00	1.000,00	1.000,00	1.000,00
110	02.1.0.0109	1.000,00	1.000,00	1.000,00	1.000,00
111	02.1.0.0110	1.000,00	1.000,00	1.000,00	1.000,00
112	02.1.0.0111	1.000,00	1.000,00	1.000,00	1.000,00
113	02.1.0.0112	1.000,00	1.000,00	1.000,00	1.000,00
114	02.1.0.0113	1.000,00	1.000,00	1.000,00	1.000,00
115	02.1.0.0114	1.000,00	1.000,00	1.000,00	1.000,00
116	02.1.0.0115	1.000,00	1.000,00	1.000,00	1.000,00
117	02.1.0.0116	1.000,00	1.000,00	1.000,00	1.000,00
118	02.1.0.0117	1.000,00	1.000,00	1.000,00	1.000,00
119	02.1.0.0118	1.000,00	1.000,00	1.000,00	1.000,00
120	02.1.0.0119	1.000,00	1.000,00	1.000,00	1.000,00
121	02.1.0.0120	1.000,00	1.000,00	1.000,00	1.000,00
122	02.1.0.0121	1.000,00	1.000,00	1.000,00	1.000,00
123	02.1.0.0122	1.000,00	1.000,00	1.000,00	1.000,00
124	02.1.0.0123	1.000,00	1.000,00	1.000,00	1.000,00
125	02.1.0.0124	1.000,00	1.000,00	1.000,00	1.000,00
126	02.1.0.0125	1.000,00	1.000,00	1.000,00	1.000,00
127	02.1.0.0126	1.000,00	1.000,00	1.000,00	1.000,00
128	02.1.0.0127	1.000,00	1.000,00	1.000,00	1.000,00
129	02.1.0.0128	1.000,00	1.000,00	1.000,00	1.000,00
130	02.1.0.0129	1.000,00	1.000,00	1.000,00	1.000,00
131	02.1.0.0130	1.000,00	1.000,00	1.000,00	1.000,00
132	02.1.0.0131	1.000,00	1.000,00	1.000,00	1.000,00
133	02.1.0.0132	1.000,00	1.000,00	1.000,00	1.000,00
134	02.1.0.0133	1.000,00			









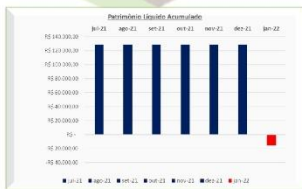
3.1.1.2 - Apuração das contas de resultado / Resumo do Balancete:

ESPELHO - CONTAS DE RESULTADO - MENSAL CONFORME DRE			
NELZO PASCHOALETTI - 2022			
RESULTADO	Jan/22	RS	TOTAL
Receita Bruta	RS	473.000	473.000
(-) Descontos	RS	30.900	30.900
Resultado Financeiro	RS	118	118
Despesas (Receitas) Operacionais	RS	131.812	131.812
Resultado	RS	523.454	523.454

RESUMO DO BALANÇO			
ATIVO	31/03/2022	31/03/2021	Variação
ATIVO REALIZAVEL	1.000.000	1.000.000	0,00%
ATIVO NÃO REALIZAVEL	1.000.000	1.000.000	0,00%
ATIVO TOTAL	2.000.000	2.000.000	0,00%
PASSIVO REALIZAVEL	1.000.000	1.000.000	0,00%
PASSIVO NÃO REALIZAVEL	1.000.000	1.000.000	0,00%
PASSIVO TOTAL	2.000.000	2.000.000	0,00%

Do Patrimônio Líquido Acumulado:

PATRIMÔNIO LÍQUIDO ACUMULADO - NELZO PASCHOALETTI							
Mês >>>>	Jan/2021	fev/2021	mar/2021	abr/2021	maio/2021	jun/2021	Jul/2021
Valor >>>>	RS 120.000,00	RS 120.000,00	RS 120.000,00	RS 120.000,00	RS 120.000,00	RS 120.000,00	RS 120.000,00



3.1.2 - SANDRA MARI PASCOALETTI  
 Wol Perícia e Consultoria Contábil  
 wol.consultoriacontabil@gmail.com (62) 3941-0270 / (62) 98534-2961



SANDRA MARI PASCOALETTI											
Movimentação	2021			2022			2023			TOTAL	
	Jan	Fev	Mar	Jan	Fev	Mar	Jan	Fev	Mar	RS	%
Receita Bruta	RS 473.000	RS 473.000	RS 473.000	RS 473.000	RS 473.000	RS 473.000	RS 473.000	RS 473.000	RS 473.000	RS 1.419.000	100,00%
Despesas Operacionais	RS 131.812	RS 131.812	RS 131.812	RS 131.812	RS 131.812	RS 131.812	RS 131.812	RS 131.812	RS 131.812	RS 395.436	27,87%
Resultado	RS 341.188	RS 341.188	RS 341.188	RS 341.188	RS 341.188	RS 341.188	RS 341.188	RS 341.188	RS 341.188	RS 1.023.564	72,13%

SANDRA MARI PASCOALETTI											
Movimentação	2021			2022			2023			TOTAL	
	Jan	Fev	Mar	Jan	Fev	Mar	Jan	Fev	Mar	RS	%
Receita Bruta	RS 473.000	RS 473.000	RS 473.000	RS 473.000	RS 473.000	RS 473.000	RS 473.000	RS 473.000	RS 473.000	RS 1.419.000	100,00%
Despesas Operacionais	RS 131.812	RS 131.812	RS 131.812	RS 131.812	RS 131.812	RS 131.812	RS 131.812	RS 131.812	RS 131.812	RS 395.436	27,87%
Resultado	RS 341.188	RS 341.188	RS 341.188	RS 341.188	RS 341.188	RS 341.188	RS 341.188	RS 341.188	RS 341.188	RS 1.023.564	72,13%

Wol Perícia e Consultoria Contábil  
 wol.consultoriacontabil@gmail.com (62) 3941-0270 / (62) 98534-2961



No **ativo** houve acréscimo de 2,95% (dois vírgula noventa e cinco por cento), cerca de R\$ 216 mil. Ativo circulante com acréscimo 3,26% (três vírgula vinte e seis por cento), cerca de R\$ 16,2 mil. No disponível, redução de 96,51% (noventa e seis vírgula cinquenta e um por cento), cerca de R\$ 460 mil. Caixa com acréscimo de 8,70% (oito vírgula setenta por cento), cerca de R\$ 500 reais. Banco Movimento com redução de 97,80% (noventa e sete vírgula oitenta por cento), cerca de R\$ 460,5 mil. Outros créditos com acréscimo de 2701% (dois mil setecentos e um por cento), cerca de R\$ 433,6 mil. No estoque com acréscimo significativo de 79.361% (setenta e nove mil trezentos e sessenta e um por cento), cerca de R\$ 42,6 mil. No Ativo não-circulante acréscimo de 2,93% (dois vírgula noventa e três por cento), cerca de R\$ 200 mil. No realizável a longo prazo acréscimo de 1427% (mil quatrocentos e vinte e sete por cento), cerca de R\$ 200 mil. Imóveis com saldo de R\$ 4,6 milhões, Máquinas e Equipamentos com saldo de R\$2,2 milhões e Veículos com saldo de R\$ 405,8 mil. Depreciações segue sem movimentação desde o mês de janeiro/2021.

Já no **Passivo** com redução de 3,24% (três vírgula vinte e quatro por cento), cerca de R\$ 256,9 mil. Passivo Circulante com redução 13,67% (treze vírgula sessenta e sete por cento), cerca de R\$ 262 mil. Fomecedores acréscimo de 0,45% (zero vírgula quarenta e cinco por cento), cerca de R\$ 7,1 mil. Obrigações tributárias com acréscimo de 23,93% (vinte e três vírgula noventa e três por cento), cerca de R\$ 58 reais. Obrigações Trabalhistas e Previdenciária com acréscimo de 1,98% (um vírgula noventa e oito por cento), cerca de R\$ 388 reais. Passivo Não Circulante sem alteração, com saldo de R\$ 5,1 milhões.

Wol Perícia e Consultoria Contábil  
 wol.consultoriacontabil@gmail.com (62) 3941-0270 / (62) 98534-2961



No **Patrimônio Líquido** com acréscimo de 0,62% (zero vírgula sessenta e dois por cento), cerca de R\$ 5 mil. Com movimentação de R\$ 5 mil nos Lucros e Prejuízos.


3.1.2.1 - DRE - Demonstração de Resultado do Exercício:

SANDRA MARI PASCOALETTI											
DRE	2021			2022			2023			TOTAL	
	Jan	Fev	Mar	Jan	Fev	Mar	Jan	Fev	Mar	RS	%
Receita Líquida	RS 341.188	RS 341.188	RS 341.188	RS 341.188	RS 341.188	RS 341.188	RS 341.188	RS 341.188	RS 341.188	RS 1.023.564	100,00%
Despesas Operacionais	RS 102.356	RS 102.356	RS 102.356	RS 102.356	RS 102.356	RS 102.356	RS 102.356	RS 102.356	RS 102.356	RS 307.052	30,00%
Resultado	RS 238.832	RS 238.832	RS 238.832	RS 238.832	RS 238.832	RS 238.832	RS 238.832	RS 238.832	RS 238.832	RS 716.512	70,00%

Receita líquida sem movimentação no mês analisado. Nos custos com redução de 95,56% (noventa e cinco vírgula cinquenta e seis por cento), cerca de R\$ 1,6 milhões. Nas despesas operacionais com redução de 19,21% (dezenove vírgula vinte e um por cento), cerca de R\$ 4,9 mil, sendo nas administrativas redução de 30,58% (trinta vírgula cinquenta e oito por cento), cerca de R\$ 7,3 mil. Das despesas / receitas não operacionais redução significativo de 22,32% (vinte e dois vírgula trinta e dois por cento), cerca de R\$ 74,8 mil. Com resultado de cerca de R\$ 125 mil de lucro. Variações expressivas que iremos diligenciar.

3.1.2.2- Apuração das contas de resultado / Resumo do Balancete:

Wol Perícia e Consultoria Contábil  
 wol.consultoriacontabil@gmail.com (62) 3941-0270 / (62) 98534-2961




**ESPELHO - CONTAS DE RESULTADO - MENSAL CONFORME DRE**  
 SANDRA MARINA PASCHOALETTI - 2022

RESULTADO	Jan/22	TOTAL
Receita Bruta	R\$ -	R\$ 0,00
(-) Deduções	R\$ -	R\$ 0,00
<b>Custo</b>	<b>R\$ 76.808,03</b>	<b>R\$ 76.808,03</b>
Despesas	R\$ 30.673,81	R\$ 30.673,81
Resultado Financeiro	R\$ 3.401,45	R\$ 3.401,45
Despesas & operac.	R\$ 34.599,34	R\$ 34.599,34
<b>Resultado</b>	<b>R\$ (107.080,43)</b>	<b>R\$ (107.080,43)</b>

**Do Patrimônio Líquido Acumulado - Sandra Marina Pasc.:**


Mês >>>>	Jan	Fev	Mar	Abr	Mai	Jun	Jul	Var%
Valor >>>>	R\$ 314.500,00	R\$ 314.500,00	R\$ 314.500,00	R\$ 314.500,00	R\$ 314.500,00	R\$ 314.500,00	R\$ 314.500,00	0,00%



**4. Quadro demonstrativo das atividades das empresas que compõem o Grupo PASCHOALETTI:**

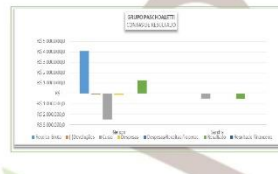
CNPJ	RACÃO SOCIAL	ABERTURA	ATIV. PRINCIPAL	ATIV. SECUNDÁRIAS	REVENHO
16.145.537800-99	NEIZO PASCHOALETTI	16/10/2008	COMÉRCIO VAREJISTA DE VEÍCULOS	OUTRO DE AGENCIA HERRMANTO	R\$0.000,00
16.145.537800-42	SANDRA MARINA PASCHOALETTI	16/10/2008	OUTRO DE SOCIA	COMÉRCIO VAREJISTA DE VEÍCULOS	R\$0.000,00

Wol Perícia e Consultoria Contábil  
 wol.consultoriacontabil@gmail.com (62) 3941-0270 / (62) 98534-2961




**4.1 Apuração das contas de resultado / Resumo do Balancete do Grupo Paschoaletti:**

RESULTADO	Neto	Sandra	TOTAL
Receita Bruta	R\$ 0,00	R\$ 0,00	R\$ 0,00
(-) Deduções	R\$ 0,00	R\$ 0,00	R\$ 0,00
<b>Custo</b>	<b>R\$ 473.096,14</b>	<b>R\$ 76.808,03</b>	<b>R\$ 549.904,17</b>
Despesas	R\$ 30.673,81	R\$ 20.673,81	R\$ 51.347,62
Resultado Financeiro	R\$ 111,00	R\$ 1.401,45	R\$ 1.512,45
Despesas/Receita & operac.	R\$ 34.599,34	R\$ 34.599,34	R\$ 69.198,68
<b>Resultado</b>	<b>R\$ (526.155,29)</b>	<b>R\$ (107.080,43)</b>	<b>R\$ (633.235,72)</b>




**Do Patrimônio Líquido Acumulado - Grupo Paschoaletti:**

Mês >>>>	Jul 21	ago 21	set 21	out 21	nov 21	dez 21	Jan 22	Var%
Valor >>>>	R\$ 943.105	R\$ 943.105	R\$ 943.105	R\$ 943.105	R\$ 943.105	R\$ 943.105	R\$ 943.105	0,00%



Wol Perícia e Consultoria Contábil  
 wol.consultoriacontabil@gmail.com (62) 3941-0270 / (62) 98534-2961



**5. Conclusão**

Constatamos que a movimentação do Sr. Neizo Paschoaletti, teve prejuízo no mês de janeiro/22 de cerca de R\$ 523.4 mil, e da Sra. Sandra Marina Paschoaletti foi de prejuízo, de cerca de R\$ 125.4 mil. Quando analisamos o Grupo, o resultado do período foi de negativo de R\$ 648.9 mil, sendo no exercício de 2022.

Ressalvamos que a Recuperação melhorou as suas demonstrações. Entretanto solicitamos que além do que está sendo disponibilizado, que seja também o Balanço Patrimonial. Tivemos variações expressivas e alteração no saldo referente ao mês anterior, que foram explicadas por meio de Notas Explicativas, assim diligenciaremos.

Toda análise contábil foi pautada na verificação de documentos que pudessem comprovar a fidedignidade dos números apresentados em seus Balançetes.

Submetemos a Vossa Senhoria o presente relatório e colocamo-nos à disposição para eventuais esclarecimentos que se fizerem necessários.

Wol Consultoria e Serviços Contábeis Eireli  
 Wanderley de Oliveira Leite  
 CRC/GO 012506

Wol Perícia e Consultoria Contábil  
 wol.consultoriacontabil@gmail.com (62) 3941-0270 / (62) 98534-2961

4. Informamos que as recuperandas encaminharam as informações contábeis, requisitadas por meio do 1º Termo de Diligência para envio de forma mensal e rotineira, cujos dados serão objeto de análise neste relatório e permanecem à disposição de credores e interessados, dentre os quais, inclusive, destacamos:

Empresa: NELZO PASCHOALETTI		BALANCETE				Folha: 0001
C.P.F.: 055.813.708-34						
Período: 01/01/2022 - 31/01/2022						
Código	Classificação	Descrição da conta	Saldo Anterior	Débito	Crédito	Saldo Atual
1		ATIVO	22.797.417,800	1.867.111,10	602.779,27	24.061.749,630
2	1.1	ATIVO CIRCULANTE	3.933.645,780	1.867.086,10	602.779,27	5.197.952,610
3	1.1.1	DISPONÍVEL	23.909,560	318.000,00	309.079,42	32.830,140
4	1.1.10.1	CADA	18.125,540	0,00	2.872,27	15.253,270
5	1.1.10.100.1	CADA GERAL	18.125,540	0,00	2.872,27	15.253,270
7	1.1.10.2	BANCOS CONTA MOVIMENTO	5.763,130	318.000,00	306.207,15	17.555,980
575	1.1.10.200.3	SICOOB	5.763,130	318.000,00	306.207,15	17.555,980
10	1.1.10.3	APLICAÇÕES FINANCEIRAS LIQUIDEZ IMEDIATA	20,890	0,00	0,00	20,890
578	1.1.10.300.2	APLICAÇÃO FINANCEIRA	20,890	0,00	0,00	20,890
12	1.1.2	CLIENTES	1.039.826,800	0,00	0,00	1.039.826,800
13	1.1.20.1	DUPLICATAS A RECEBER	1.039.826,800	0,00	0,00	1.039.826,800
574	1.1.20.100.1	CEREA COM. EXPORTAÇÃO REP. AGROP S/A	1.036.424,210	0,00	0,00	1.036.424,210
72	1.1.20.100.1	RIO BRANCO ALIMENTOS S.A	3.402,590	0,00	0,00	3.402,590
18	1.1.3	OUTROS CRÉDITOS	311.199,590	9.408,17	92.178,55	228.429,210
23	1.1.30.5	ADIANTAMENTOS A FORNECEDORES	264.397,120	3.069,00	70.200,00	197.266,120
617	1.1.30.500.1	CEREA COM.EXP.E REPRES. AGROPECUARIA S/A	177.247,900	0,00	0,00	177.247,900
644	1.1.30.500.1	GIRASSOL AGRICOLA LTDA	1,600	0,00	0,00	1,600
606	1.1.30.500.1	ORGANICS OESTE GOIAS LTDA	19.847,200	0,00	0,00	19.847,200
646	1.1.30.500.1	UPL DO BRASIL S.A	67.300,420	2.900,00	70.200,00	0,420
621	1.1.30.500.9	ADIANT FORNECEDORES DIV	0,00	169,00	0,00	169,000
24	1.1.30.6	ADIANTAMENTO A EMPREGADOS	46.802,470	6.339,17	21.978,55	31.163,090
25	1.1.30.600.1	ADIANTAMENTO DE SALÁRIO	46.802,470	6.339,17	21.978,55	31.163,090
53	1.1.5	ESTOQUE	2.558.709,830	1.539.677,93	201.521,30	3.896.866,460
54	1.1.50.1	MERCADORIAS, PRODUTOS E INSUMOS	2.118.709,830	1.539.677,93	201.521,30	3.456.866,460
55	1.1.50.100.1	ESTOQUE MERCADORIAS	2.118.709,830	1.539.677,93	201.521,30	3.456.866,460
61	1.1.50.2	MERCADORIA PARA ENTREGA FUTURA	440.000,000	0,00	0,00	440.000,000
62	1.1.50.200.1	MERCADORIA PARA ENTREGA FUTURA	440.000,000	0,00	0,00	440.000,000
87	1.3	ATIVO PERMANENTE	18.863.772,020	25,00	0,00	18.863.797,020
88	1.3.1	INVESTIMENTOS	200,000	25,00	0,00	225,000
101	1.3.10.6	OUTROS INVESTIMENTOS	200,000	25,00	0,00	225,000
102	1.3.10.600.1	CAPITAL COOPERATIVA	200,000	25,00	0,00	225,000
111	1.3.2	IMOBILIZADO	18.863.572,020	0,00	0,00	18.863.572,020
112	1.3.20.1	IMÓVEIS	14.816.314,660	0,00	0,00	14.816.314,660
113	1.3.20.100.1	IMÓVEIS	128.604,660	0,00	0,00	128.604,660
115	1.3.20.100.2	CONSTRUÇÕES E BENFEITORIAS	14.687.710,000	0,00	0,00	14.687.710,000
116	1.3.20.2	MÓVEIS E UTENSÍLIOS	1.348,000	0,00	0,00	1.348,000
117	1.3.20.200.1	MÓVEIS E UTENSÍLIOS	1.348,000	0,00	0,00	1.348,000
118	1.3.20.3	MÁQUINAS, EQUIPAMENTOS E FERRAMENTAS	4.365.198,580	0,00	0,00	4.365.198,580
119	1.3.20.300.1	MÁQUINAS E EQUIPAMENTOS	4.365.198,580	0,00	0,00	4.365.198,580
120	1.3.20.4	VEÍCULOS	505.000,000	0,00	0,00	505.000,000
121	1.3.20.400.1	VEÍCULOS	505.000,000	0,00	0,00	505.000,000
125	1.3.20.9	(-) DEPRECIACÕES, AMORT. E EXAUS. ACUMUL	824.289,220	0,00	0,00	824.289,220
127	1.3.20.900.2	(-) DEPRECIACÕES DE MÓVEIS E UTENSÍLIOS	33,700	0,00	0,00	33,700
128	1.3.20.900.3	(-) DEPRECIACÕES DE MÁQUINAS, EQUIP. FER	752.435,520	0,00	0,00	752.435,520
129	1.3.20.900.4	(-) DEPRECIACÕES DE VEÍCULOS	71.820,000	0,00	0,00	71.820,000
149	2	PASSIVO	22.797.417,800	129.179,02	1.916.964,52	24.585.203,300
150	2.1	PASSIVO CIRCULANTE	3.744.329,860	129.179,02	1.916.964,52	5.532.115,360
382	2.1.1	EMPRÉSTIMOS E FINANCIAMENTOS	254.602,250	10.180,00	319.038,52	563.460,770
151	2.1.10.1	EMPRÉSTIMOS	254.602,250	10.180,00	319.038,52	563.460,770
534	2.1.10.100.6	EMPRESTIMO DE TERCEIRO	36.466,810	0,00	131.038,52	167.505,330
580	2.1.10.100.7	SANDRA MARINA PASCHOALETTI	218.135,440	10.180,00	188.000,00	395.955,440
164	2.1.3	FORNECEDORES	3.401.699,030	38.205,83	1.526.911,11	4.890.404,310
165	2.1.30.1	FORNECEDORES	3.401.699,030	38.205,83	1.526.911,11	4.890.404,310
572	2.1.30.100.99	CEREA COM. EXP. REP. AGROP. S.A	967.192,890	0,00	1.333.458,26	2.300.651,150
592	2.1.30.100.99	MC MÁQUINAS E EQUIPAMENTOS LTDA EPP	53.431,130	15.513,52	15.439,98	53.357,590
596	2.1.30.100.99	MILHÃO INDUSTRIA E COMERCIO DE INGREDIENTES E CERF	755.465,400	0,00	129.419,67	884.885,070
595	2.1.30.100.99	PNEUS VZA NOBRE LTDA	2.966,660	0,00	0,00	2.966,660
593	2.1.30.100.99	RIMÁQUINAS IMPLEMENTOS MAQUINÁS AGRÍCOLAS E PEÇA	54.613,170	9.726,68	1.700,01	46.586,500
594	2.1.30.100.99	SISPLAN COMÉRCIO E DISTRIBUIDORA LTDA	8.396,000	0,00	0,00	8.396,000
611	2.1.30.199.9	A SOLICUA DAS BATERIAS LTDA	4.606,770	660,02	660,02	4.606,770
635	2.1.30.199.9	BRASIL PECAS PARA TRATORES LTDA	2.231,000	0,00	0,00	2.231,000
640	2.1.30.199.9	EDIFERRO TODOMETAL.COM.DE FERRO LTDA	0,00	1.182,04	2.364,07	1.182,030
539	2.1.30.199.9	FORNECEDORES DIVERSOS	27.257,490	0,00	24.375,17	51.632,660
609	2.1.30.199.9	LOCAM - PEÇAS E SERVIÇOS	6.028,100	6.028,100	3.820,40	3.820,400
645	2.1.30.199.9	ORGANICS GO FERTILIZANTES LTDA	308.000,000	0,00	0,00	308.000,000
601	2.1.30.199.9	PIVOT EQUIPAMENTOS AGRICOLAS E IRRIGACÃO LTDA	8.850,290	3.860,65	2.941,19	7.930,830



Empresa: NELZO PASCHOALETTI		Folha: 0002				
C.P.F.: 055.813.708-34						
Período: 01/01/2022 - 31/01/2022						
<b>BALANCETE</b>						
<b>Código</b>	<b>Classificação</b>	<b>Descrição da conta</b>	<b>Saldo Anterior</b>	<b>Débito</b>	<b>Crédito</b>	<b>Saldo Atual</b>
622	2.1.30.199.9	RA MANGUEIRAS E CONEXOES	1.098,82C	1.098,82	1.690,34	1.690,34C
623	2.1.30.199.9	RAINHA DA BORRACHA LTDA	136,00C	136,00	0,00	0,00
616	2.1.30.199.9	RIVALDO RODRIGUES DE SOUZA	492.150,00C	0,00	0,00	492.150,00C
604	2.1.30.199.9	RURAL BRASIL S.A.	37.725,31C	0,00	0,00	37.725,31C
613	2.1.30.199.9	VIRGILIO ARRENDAMENTO	671.550,00C	0,00	0,00	671.550,00C
602	2.1.30.199.99	POSTO PALMEIRAS LTDA	0,00	0,00	11.042,00	11.042,00C
169	2.1.4	OBRIGAÇÕES TRIBUTÁRIAS	28.123,79C	5.359,06	512,90	23.277,63C
170	2.1.40.1	IMPOSTOS E CONTRIBUIÇÕES A RECOLHER	28.123,79C	5.359,06	512,90	23.277,63C
178	2.1.40.100.8	JRRF A RECOLHER	2.777,05C	2.215,33	512,90	1.074,62C
483	2.1.40.101.7	PARCELAMENTOS E REFS FEDERAL	25.346,74C	3.143,73	0,00	22.203,01C
185	2.1.5	OBRIGAÇÕES TRABALHISTA E PREVIDENCIÁRIA	59.824,79C	75.434,13	70.501,99	54.892,65C
186	2.1.50.1	OBRIGAÇÕES COM O PESSOAL	40.601,26C	55.070,89	50.556,01	36.086,38C
187	2.1.50.100.1	SALÁRIOS E ORDENADOS A PAGAR	39.501,26C	53.834,89	49.208,01	34.874,38C
567	2.1.50.100.4	PENSAO ALIMENTICIA/ APOSENTADORIA	1.100,00C	1.236,00	1.348,00	1.212,00C
190	2.1.50.2	OBRIGAÇÕES SOCIAIS	19.223,53C	20.363,24	19.945,98	18.806,27C
191	2.1.50.200.1	JNSS A RECOLHER	14.098,79C	15.238,54	16.421,40	15.281,65C
192	2.1.50.200.2	FGTS A RECOLHER	5.124,74C	5.124,70	3.524,58	3.524,62C
200	2.1.6	OUTRAS OBRIGAÇÕES	80,00C	0,00	0,00	80,00C
201	2.1.60.1	ADIANTAMENTOS A CLIENTES	80,00C	0,00	0,00	80,00C
612	2.1.60.100.1	ADIANTAMENTO A CLIENTES	80,00C	0,00	0,00	80,00C
217	2.2	PASSIVO EXIGÍVEL A LONGO PRAZO	19.068.117,39C	0,00	0,00	19.068.117,39C
218	2.2.1	EMPRÉSTIMOS E FINANCIAMENTOS	5.880.632,06C	0,00	0,00	5.880.632,06C
219	2.2.10.1	EMPRÉSTIMOS E FINANCIAMENTO	5.880.632,06C	0,00	0,00	5.880.632,06C
583	2.2.10.100.3	MODAL DISTRIBUIDORA DE TITULOS E VALORES MOBILIARI	2.205.632,06C	0,00	0,00	2.205.632,06C
585	2.2.10.100.4	LEONIR PEDRO FELINI	3.675.000,00C	0,00	0,00	3.675.000,00C
227	2.2.2	FORNECEDORES	13.187.485,33C	0,00	0,00	13.187.485,33C
228	2.2.20.1	FORNECEDORES	13.187.485,33C	0,00	0,00	13.187.485,33C
586	2.2.20.100.1	AGNALDO DE SOUZA LOPES	2.550.000,00C	0,00	0,00	2.550.000,00C
587	2.2.20.100.1	BASF - PL PESQUISA E PRODUÇÃO DE SEMENTES LTDA	297.270,00C	0,00	0,00	297.270,00C
584	2.2.20.100.1	CEREAL COM. EXP. e REPRESENT. AGROPECUARIA S/A	6.413.350,00C	0,00	0,00	6.413.350,00C
588	2.2.20.100.1	DIEGO CRISTOFOLETTI VITTI	953.085,33C	0,00	0,00	953.085,33C
589	2.2.20.100.1	JORGE DA SILVA CASTRO	258.000,00C	0,00	0,00	258.000,00C
590	2.2.20.100.1	JOSÉ DALBER DE OLIVEIRA PINHEIRO	606.686,00C	0,00	0,00	606.686,00C
591	2.2.20.100.1	RICARDO PUTY E COSTA	2.109.094,00C	0,00	0,00	2.109.094,00C
242	2.4	PATRIMÔNIO LÍQUIDO	15.029,45D	0,00	0,00	15.029,45D
243	2.4.1	CAPITAL SOCIAL	128.604,66C	0,00	0,00	128.604,66C
244	2.4.10.1	CAPITAL SUBSCRITO	128.604,66C	0,00	0,00	128.604,66C
245	2.4.10.100.1	CAPITAL SOCIAL	128.604,66C	0,00	0,00	128.604,66C
264	2.4.3	LUCROS OU PREJUÍZOS ACUMULADOS	143.634,11D	0,00	0,00	143.634,11D
265	2.4.30.1	LUCROS OU PREJUÍZOS ACUMULADOS	143.634,11D	0,00	0,00	143.634,11D
267	2.4.30.100.2	(-) PREJUÍZOS ACUMULADOS	143.634,11D	0,00	0,00	143.634,11D
269	3	CONTAS DE RESULTADOS - CUSTOS E DESPESAS	0,00	523.972,67	519,00	523.453,67D
500	3.1	CUSTOS	0,00	473.028,14	24,00	473.004,14D
270	3.1.1	CUSTOS DIRETOS DE PRODUÇÃO	0,00	268.781,70	24,00	268.757,70D
271	3.1.1.10.1	MATERIAL APLICADO	0,00	203.586,70	0,00	203.586,70D
565	3.1.1.100.2	INSUMOS PARA ANIMAIS	0,00	2.065,40	0,00	2.065,40D
603	3.1.1.100.3	CUSTO DE MERCADORIA	0,00	201.521,30	0,00	201.521,30D
273	3.1.1.2	MÃO-DE-OBRA DIRETA	0,00	65.195,00	24,00	65.171,00D
274	3.1.1.200.1	SALÁRIOS E ORDENADOS	0,00	49.172,99	0,00	49.172,99D
276	3.1.1.200.3	AJUDA DE CUSTO	0,00	35,02	0,00	35,02D
279	3.1.1.200.6	JNSS	0,00	12.462,41	24,00	12.438,41D
280	3.1.1.200.7	FGTS	0,00	3.524,58	0,00	3.524,58D
283	3.1.2	CUSTOS INDIRETOS DE PRODUÇÃO	0,00	204.246,44	0,00	204.246,44D
284	3.1.20.1	MÃO-DE-OBRA INDIRETA	0,00	4.560,00	0,00	4.560,00D
620	3.1.20.100.1	DIARIA LAVOURA	0,00	4.560,00	0,00	4.560,00D
287	3.1.20.3	MATERIAIS DE MANUTENÇÃO E REPARO	0,00	115.190,20	0,00	115.190,20D
321	3.1.20.300.1	MANUTENÇÃO, REFORMA E CONSUMO	0,00	115.190,20	0,00	115.190,20D
286	3.1.20.4	UTILIDADES E SERVIÇOS	0,00	203,70	0,00	203,70D
511	3.1.20.400.1	FRETES E CARRETOS	0,00	203,70	0,00	203,70D
288	3.1.20.5	ALUGUEIS E ARRENDAMENTOS	0,00	57.327,50	0,00	57.327,50D
343	3.1.20.500.1	ARRENDAMENTO DE IMÓVEIS	0,00	57.327,50	0,00	57.327,50D
290	3.1.20.7	COMBUSTÍVEIS E ENERGIA ELÉTRICA	0,00	26.965,04	0,00	26.965,04D
292	3.1.20.700.1	COMBUSTÍVEL	0,00	26.965,04	0,00	26.965,04D
295	3.2	DESPESAS OPERACIONAIS E ADMINISTRATIVA	0,00	31.507,71	495,00	31.012,71D
296	3.2.1	DESPESAS OPERACIONAIS	0,00	19.862,71	0,00	19.862,71D

Empresa: <b>NELZO PASCHOALETTI</b>		Folha: 0003				
C.P.F.: 055.813.708-34						
Período: 01/01/2022 - 31/01/2022						
BALANCETE						
Código	Classificação	Descrição da conta	Saldo Anterior	Débito	Crédito	Saldo Atual
297	3.2.10.1	DESPESAS COM PESSOAL	0,00	530,00	0,00	530,00D
306	3.2.10.100.9	ASSISTÊNCIA MÉDICA E SOCIAL	0,00	530,00	0,00	530,00D
319	3.2.10.6	DESPESAS GERAIS	0,00	19.332,71	0,00	19.332,71D
354	3.2.10.600.2	ENERGIA ELÉTRICA	0,00	7.086,42	0,00	7.086,42D
318	3.2.10.600.4	COPA E REFEIÇÕES	0,00	8.270,89	0,00	8.270,89D
326	3.2.10.600.7	SEGUROS	0,00	3.975,40	0,00	3.975,40D
329	3.2.2	DESPESAS ADMINISTRATIVAS	0,00	11.645,00	495,00	11.150,00D
330	3.2.20.1	DESPESAS COM PESSOAL	0,00	1.348,00	0,00	1.348,00D
568	3.2.20.101.2	PENSAO ALIMENTICIA/ APOSENTADORIA	0,00	1.348,00	0,00	1.348,00D
345	3.2.20.3	IMPOSTOS, TAXAS E CONTRIBUIÇÕES	0,00	3.922,11	0,00	3.922,11D
348	3.2.20.300.3	IPTU	0,00	3.022,65	0,00	3.022,65D
350	3.2.20.300.5	TAXAS DIVERSAS	0,00	899,46	0,00	899,46D
353	3.2.20.4	DESPESAS GERAIS	0,00	6.263,89	0,00	6.263,89D
651	3.2.20.400.10	BENS DE VALORES IRRELEVANTES	0,00	899,10	0,00	899,10D
358	3.2.20.400.5	SEGUROS	0,00	1.038,52	0,00	1.038,52D
365	3.2.20.401.2	DESPESAS LEGAIS E JUDICIAIS	0,00	4.326,27	0,00	4.326,27D
367	3.2.20.5	DESPESAS FINANCEIRAS	0,00	111,00	0,00	111,00D
576	3.2.20.500.10	TARIFA BANCARIA	0,00	111,00	0,00	111,00D
376	3.2.20.6	OUTRAS DESPESAS OPERACIONAIS	0,00	0,00	0,00	0,00
618	3.2.20.601	OUTRAS RECEITAS OPERACIONAIS	0,00	0,00	495,00	495,00C
619	3.2.20.601.1	RECUPERACAO DE DESPESAS	0,00	0,00	495,00	495,00C
380	3.3	DESPESAS NÃO OPERACIONAIS	0,00	19.436,82	0,00	19.436,82D
381	3.3.1	RESULTADOS NÃO OPERACIONAIS	0,00	19.436,82	0,00	19.436,82D
581	3.3.10.7	DESPESAS NÃO OPERACIONAIS	0,00	19.436,82	0,00	19.436,82D
582	3.3.10.700.1	DESPESAS NÃO OPERACIONAIS	0,00	9.098,67	0,00	9.098,67D
632	3.3.10.700.2	CONSULTA MEDICA	0,00	10.338,15	0,00	10.338,15D
RESUMO DO BALANCETE						
ATIVO			22.797.417,80D	1.867.111,10	602.779,27	24.061.749,63D
PASSIVO			22.797.417,80C	129.179,02	1.916.964,52	24.585.203,30C
CONTAS DE RESULTADOS - CUSTOS E DESPESAS			0,00	523.972,67	519,00	523.453,67D
CONTAS DE RESULTADO - RECEITAS			0,00	0,00	0,00	0,00
CONTAS DEVEDORAS			22.797.417,80D	2.391.083,77	603.298,27	24.585.203,30D
CONTAS CREDORAS			22.797.417,80C	129.179,02	1.916.964,52	24.585.203,30C
RESULTADO DO MES			0,00	523.453,67	0,00	523.453,67D
RESULTADO DO EXERCÍCIO			0,00	523.453,67	0,00	523.453,67D
<small>NELZO PASCHOALETTI05581370834                  Assinado de forma digital por NELZO PASCHOALETTI05581370834                  Data: 2023.03.23 16:21:59 -03'00'</small>			<small>GRAZIELLE AQUINO NUNES:69541981100                  Assinado de forma digital por GRAZIELLE AQUINO NUNES:69541981100                  Data: 2023.03.23 15:05:13 -03'00'</small>			
<b>NELZO PASCHOALETTI</b> PRODUTOR RURAL CPF: 055.813.708-34			<b>GRAZIELLE AQUINO NUNES</b> Reg. no CRC - MT sob o No. 012174/005 CPF: 695.419.811-00			

<b>Empresa:</b> NELZO PASCHOALETTI	<b>Folha:</b> 0001
<b>C.P.F.:</b> 055.813.708-34	
<b>Período:</b> 01/01/2022 - 31/01/2022	
<b>DEMONSTRAÇÃO DO RESULTADO DO EXERCÍCIO EM 31/01/2022</b>	
<b>RECEITA LÍQUIDA</b>	<u>0,00</u>
<b>CMV</b>	
INSUMOS PARA ANIMAIS	(2.065,40)
CUSTO DE MERCADORIA	(201.521,30)
SALÁRIOS E ORDENADOS	(49.172,99)
AJUDA DE CUSTO	(35,02)
INSS	(12.438,41)
FGTS	(3.524,58)
DIARIA LAVOURA	(4.560,00)
MANUTENÇÃO, REFORMA E CONSUMO	(115.190,20)
FRETES E CARRETOS	(203,70)
ARRENDAMENTO DE IMÓVEIS	(57.327,50)
COMBUSTÍVEL	(26.965,04)
	<u>(473.004,14)</u>
<b>LUCRO BRUTO</b>	<u>(473.004,14)</u>
<b>DESPESAS OPERACIONAIS</b>	
	<u>(30.901,71)</u>
<b>DESPESAS COMERCIAIS</b>	
ASSISTÊNCIA MÉDICA E SOCIAL	(530,00)
ENERGIA ELÉTRICA	(7.086,42)
COPA E REFEIÇÕES	(8.270,89)
SEGUROS	(3.975,40)
	<u>(19.862,71)</u>
<b>DESPESAS ADMINISTRATIVAS</b>	
PENSAO ALIMENTICIA/ APOSENTADORIA	(1.348,00)
IPTU	(3.022,65)
TAXAS DIVERSAS	(899,46)
BENS DE VALORES IRRELEVANTES	(899,10)
SEGUROS	(1.038,52)
DESPESAS LEGAIS E JUDICIAIS	(4.326,27)
RECUPERACAO DE DESPESAS	495,00
	<u>(11.039,00)</u>
<b>RESULTADO FINANCEIRO</b>	
TARIFA BANCARIA	(111,00)
	<u>(111,00)</u>
<b>RESULTADO OPERACIONAL</b>	<u>(504.016,85)</u>
<b>DESPESAS NÃO OPERACIONAIS</b>	
DESPESAS NÃO OPERACIONAIS	(9.098,67)
CONSULTA MEDICA	(10.338,15)
	<u>(19.436,82)</u>
<b>RESULTADO ANTES DO IR E CSL</b>	<u>(523.453,67)</u>
<b>PREJUÍZO DO EXERCÍCIO</b>	<u>(523.453,67)</u>
<hr/>	
NELZO PASCHOALETTI PRODUTOR RURAL CPF: 055.813.708-34	Assinado de forma digital por NELZO PASCHOALETTI:05581370834 Data: 2022.03.25 16:22:58 -03'00'
GRAZIELE AQUINO NUNES Reg. no CRC - MT sob o No. 012174/005 CPF: 695.419.811-00	Assinado de forma digital por GRAZIELE AQUINO NUNES:69541981100 Data: 2022.03.25 15:06:21 -03'00'



**EMPRESA: NELZO PASCHOALETTI**

C.P.F.: 055.813.708-34

Período: 01/01/2022 - 31/01/2022

**EBITDA**

MÊS	Janeiro/2022
<b>(=) VENDA LIQUIDA</b>	R\$ 1,00
(-) CMV / CPV / CSP	R\$ 473.004,14
<b>(=) LUCRO BRUTO</b>	<b>-R\$ 473.003,14</b>
<b>(-) DESPESAS OPERACIONAIS</b>	<b>R\$ 30.901,71</b>
Despesas Gerais/Administrativas	R\$ 11.039,00
Despesas Comerciais/vendas	R\$ 19.862,71
<b>(=) EBIT</b>	<b>-R\$ 503.904,85</b>
Depreciação e Amortização	R\$ -
<b>(+/-) Resultado de Equivalência Patrimonial</b>	<b>R\$ -</b>
Despesas de Equivalência	R\$ -
Receitas de Equivalência	R\$ -
<b>(+/-) Resultado Financeiro</b>	<b>-R\$ 111,00</b>
Despesas Financeiras	R\$ 111,00
Receitas Financeiras	R\$ -
<b>(=) EBITDA</b>	<b>-R\$ 504.015,85</b>
<b>(=) EBITDA EM PERCENTUAL DA RECEITA BRUTA</b>	<b>-50401585%</b>

NELZO PASCHOALETTI  
PASCHOALETTI05581370834  
Assinado de forma digital por NELZO PASCHOALETTI05581370834  
Dados: 2022.02.25 16:23:56 -03'00'

NELZO PASCHOALETTI  
PRODUTOR RURAL  
CPF: 055.813.708-34

GRAZIELLE AQUINO NUNES  
NUNES:69541981100  
Assinado de forma digital por GRAZIELLE AQUINO NUNES:69541981100  
Dados: 2022.02.25 15:07:06 -04'00'

GRAZIELLE AQUINO NUNES  
Reg. no CRC - MT sob o No. MT012174005  
CPF: 695.419.811-00



GRF - GUIA DE RECOLHIMENTO DO FGTS  
GERADA EM 03/02/2022 - 08:48:13

GFIP - SEFIP 8.40

01-RAZÃO SOCIAL/NOME NELZO PASCHOALETTI FAZ PALMEIRAS				02-DDD/TELEFONE (0064)35712161
03-FPAS 787	04-SIMPLES 1	05-REMUNERAÇÃO 44.057,08	06-QTDE TRABALHADORES 15	07-ALÍQUOTA FGTS 8
08-CÓD RECOLHIMENTO 115	09-ID RECOLHIMENTO 017990-1	10-INSCRIÇÃO/TIPO (9) 081560002587	11-COMPETÊNCIA 01/2022	12-DATA DE VALIDADE 07/02/2022

13-DEPÓSITO + CONTRIB SOCIAL 3.524,56	14-ENCARGOS 0,00	15-TOTAL A RECOLHER 3.524,56
--	---------------------	---------------------------------

\*\*VALOR FGTS A RECOLHER ATÉ O DIA 07/02/2022\*\*

858100000358 245601792206 207661050904 815600025879

AUTENTICAÇÃO MECÂNICA



GRF - GUIA DE RECOLHIMENTO DO FGTS  
GERADA EM 03/02/2022 - 08:48:13

GFIP - SEFIP 8.40

01-RAZÃO SOCIAL/NOME NELZO PASCHOALETTI FAZ PALMEIRAS				02-DDD/TELEFONE (0064)35712161
03-FPAS 787	04-SIMPLES 1	05-REMUNERAÇÃO 44.057,08	06-QTDE TRABALHADORES 15	07-ALÍQUOTA FGTS 8
08-CÓD RECOLHIMENTO 115	09-ID RECOLHIMENTO 017990-1	10-INSCRIÇÃO/TIPO (9) 081560002587	11-COMPETÊNCIA 01/2022	12-DATA DE VALIDADE 07/02/2022

13-DEPÓSITO + CONTRIB SOCIAL 3.524,56	14-ENCARGOS 0,00	15-TOTAL A RECOLHER 3.524,56
--	---------------------	---------------------------------

\*\*VALOR FGTS A RECOLHER ATÉ O DIA 07/02/2022\*\*

858100000358 245601792206 207661050904 815600025879

AUTENTICAÇÃO MECÂNICA





INDICADORES DE PRODUÇÃO DO MÊS DE JANEIRO 2022

CULTURA	ÁREA PLANTADA	ÁREA COLHIDA	ÁREA SISTEMATIZADA
ALGODÃO IRRIGADO		0	
ALGODÃO SEQUEIRO	608	0	
SOJA	1691	72	
MILHO SEQUEIRO	0	0	0
MILHO SAFRINHA	0	0	

SOJA	
COMERCIALIZADO (TN)	0
COMERCIALIZADO (R\$)	0
SALDO ARMAZENADO (TN)	355,5528
ARMAZÉM DEPOSITADO	CEREAL

MILHO	
COMERCIALIZADO (TN)	0,00
COMERCIALIZADO (R\$)	R\$ 0,00
SALDO ARMAZENADO (TN)	0,00
ARMAZÉM DEPOSITADO	

PLUMA DE ALGODÃO	
PLUMA COMERCIALIZADA (TN)	0,00
PLUMA COMERCIALIZADA (R\$)	R\$ 0,00
SALDO ARMAZENADO (TN)	0,00
ARMAZÉM DEPOSITADO	

ALGODÃO EM CAROÇO	
ARMAZENADO NA LAVOURA (TN)	0

CONSIDERAÇÕES SOBRE OS PESOS DE ALGODÃO:

- 1- "Pluma comercializada": O peso é obtido na pesagem do caminhão na saída da algodoeira
- 2- "pluma armazenada": Peso de fardinho individual obtido na balança dentro da algodoeira. Poderá haver diferença de peso quando houver a saída
- 3- "Algodão em caroço armazenado na lavoura" peso estimado por fardo de algodão de 10 toneladas.

SANDRA MARINA  
PASCHOALETTI46726012187  
Assinado de forma digital por SANDRA MARINA PASCHOALETTI46726012187  
Dados: 2022.02.25 17:06:23 -03'00'

SANDRA MARINA PASCHOALETTI

NELZO  
PASCHOALETTI05581370834  
Assinado de forma digital por NELZO PASCHOALETTI05581370834  
Dados: 2022.02.25 17:07:01 -03'00'

NELZO PASCHOALETTI



Empresa: SANDRA MARZNA PASCHOALETTI						Folha: 0001
C.P.F.: 467.260.121-87						
Período: 01/01/2022 - 31/01/2022						
<b>BALANCETE</b>						
Código	Classificação	Descrição da conta	Saldo Anterior	Débito	Crédito	Saldo Atual
1	1	ATIVO	7.641.683,65D	984.596,59	1.077.443,03	7.548.837,21D
2	1.1	ATIVO CIRCULANTE	809.273,18D	784.596,59	1.077.443,03	516.426,74D
3	1.1.1	DISPONÍVEL	476.672,76D	543.309,29	1.003.353,38	16.628,67D
4	1.1.1.0.1	CAXA	5.747,98D	500,00	0,00	6.247,98D
5	1.1.1.0.10.1	CAXA GERAL	5.747,98D	500,00	0,00	6.247,98D
7	1.1.1.0.2	BANCOS CONTA MOVIMENTO	1.504,74D	541.244,39	541.489,54	1.259,59D
575	1.1.1.0.200.3	SICOOB	0,00	286.852,32	286.527,18	325,14D
577	1.1.1.0.200.4	BRADESCO	1,00D	0,00	0,00	1,00D
578	1.1.1.0.200.5	INTER	1.503,74D	254.392,07	254.962,36	933,45D
10	1.1.1.0.3	APLICAÇÕES FINANCEIRAS LIQUIDEZ IMEDIATA	469.420,04D	1.564,90	461.863,84	9.121,10D
11	1.1.1.0.300.1	APLICAÇÃO FINANCEIRA	0,00	1.564,90	1.074,32	490,58D
579	1.1.1.0.300.2	APLICAÇÃO BRADESCO	207.449,04D	0,00	207.282,19	166,85D
580	1.1.1.0.300.3	APLICAÇÃO INTER	261.971,00D	0,00	253,507,33	8.463,67D
12	1.1.2	CLIENTES	1.351,82D	0,00	0,00	1.351,82D
13	1.1.2.0.1	DUPLICATAS A RECEBER	1.351,82D	0,00	0,00	1.351,82D
72	1.1.2.0.100.1	COOP PROD RURAIS ALGODAO SOJA MILHO REGIAO VALE R	1.351,82D	0,00	0,00	1.351,82D
18	1.1.3	OUTROS CRÉDITOS	325.194,84D	188.500,00	63.967,30	449.727,54D
23	1.1.3.0.5	ADIANTAMENTOS A FORNECEDORES	96.071,43D	0,00	52.787,30	43.284,13D
603	1.1.3.0.500.1	ADIANTAMENTO FORN DIVERSOS	5.073,88D	0,00	0,00	5.073,88D
613	1.1.3.0.500.1	GOIASCAL MINERACAO E CALCARIO LTDA	52.787,55D	0,00	52.787,30	0,25D
620	1.1.3.0.500.1	SISPLAN COM E DISTRIBUIDORA LTDA	38.210,00D	0,00	0,00	38.210,00D
24	1.1.3.0.6	ADIANTAMENTO A EMPREGADOS	10.987,97D	500,00	1.000,00	10.487,97D
25	1.1.3.0.600.1	ADIANTAMENTO DE SALÁRIO	10.987,97D	500,00	1.000,00	10.487,97D
27	1.1.3.0.7	EMPRÉSTIMO A COLIGADOS	218.135,44D	188.000,00	10.180,00	395.955,44D
600	1.1.3.0.700.1	NELZO PASCHOALETTI	218.135,44D	188.000,00	10.180,00	395.955,44D
46	1.1.4	APLICAÇÕES FINANCEIRAS	6.000,00D	0,00	0,00	6.000,00D
47	1.1.4.0.1	APLICAÇÕES FINANCEIRAS REND. PREFIXADOS	6.000,00D	0,00	0,00	6.000,00D
48	1.1.4.0.100.1	APLICAÇÕES FINANCEIRAS	6.000,00D	0,00	0,00	6.000,00D
53	1.1.5	ESTOQUE	53,76D	52.787,30	10.122,35	42.718,71D
54	1.1.5.0.1	MERCADORIAS, PRODUTOS E INSUMOS	53,76D	52.787,30	10.122,35	42.718,71D
55	1.1.5.0.100.1	ESTOQUE DE MERCADORIA	53,76D	52.787,30	10.122,35	42.718,71D
69	1.2	ATIVO REALIZÁVEL A LONGO PRAZO	14.009,93D	200.000,00	0,00	214.009,93D
76	1.2.2	OUTROS CRÉDITOS	14.009,93D	200.000,00	0,00	214.009,93D
81	1.2.2.0.5	APLICAÇÕES FINANCEIRAS	14.009,93D	200.000,00	0,00	214.009,93D
598	1.2.2.0.500.1	INVESTIMENTOS QUOTAS	14.009,93D	0,00	0,00	14.009,93D
623	1.2.2.0.500.2	PREVIDENCIA PRIVADA	0,00	200.000,00	0,00	200.000,00D
87	1.3	ATIVO PERMANENTE	6.818.400,54D	0,00	0,00	6.818.400,54D
111	1.3.2	IMOBILIZADO	6.818.400,54D	0,00	0,00	6.818.400,54D
112	1.3.2.0.1	IMÓVEIS	4.675.104,72D	0,00	0,00	4.675.104,72D
113	1.3.2.0.100.1	IMOVEIS	814.500,00D	0,00	0,00	814.500,00D
115	1.3.2.0.100.2	CONSTRUÇÕES E BENFEITORIAS	3.860.604,72D	0,00	0,00	3.860.604,72D
116	1.3.2.0.2	MÓVEIS E UTENSÍLIOS	3.933,71D	0,00	0,00	3.933,71D
117	1.3.2.0.200.1	MÓVEIS E UTENSÍLIOS	3.933,71D	0,00	0,00	3.933,71D
118	1.3.2.0.3	MÁQUINAS, EQUIPAMENTOS E FERRAMENTAS	2.206.000,00D	0,00	0,00	2.206.000,00D
119	1.3.2.0.300.1	MÁQUINAS E EQUIPAMENTOS	2.206.000,00D	0,00	0,00	2.206.000,00D
120	1.3.2.0.4	VEÍCULOS	405.820,00D	0,00	0,00	405.820,00D
121	1.3.2.0.400.1	VEÍCULOS	405.820,00D	0,00	0,00	405.820,00D
125	1.3.2.0.9	(-) DEPRECIACÕES, AMORT. E EXAUS. ACUMUL	472.457,89C	0,00	0,00	472.457,89C
127	1.3.2.0.900.2	(-) DEPRECIACÕES DE MÓVEIS E UTENSÍLIOS	65,56C	0,00	0,00	65,56C
128	1.3.2.0.900.3	(-) DEPRECIACÕES DE MÁQUINAS, EQUIP. FER	431.808,33C	0,00	0,00	431.808,33C
129	1.3.2.0.900.4	(-) DEPRECIACÕES DE VEÍCULOS	40.584,00C	0,00	0,00	40.584,00C
149	2	PASSIVO	7.641.683,65C	28.148,39	60.786,58	7.674.321,84C
150	2.1	PASSIVO CIRCULANTE	1.622.627,82C	28.148,39	60.786,58	1.655.266,01C
382	2.1.1	EMPRÉSTIMOS E FINANCIAMENTOS	7.226,00C	0,00	25.000,00	32.226,00C
151	2.1.1.0.1	EMPRÉSTIMOS	7.226,00C	0,00	25.000,00	32.226,00C
534	2.1.1.0.100.6	EMPRÉSTIMO DE TERCEIRO	7.226,00C	0,00	25.000,00	32.226,00C
164	2.1.3	FORNECEDORES	1.595.515,62C	4.058,96	11.250,00	1.602.706,66C
165	2.1.3.0.1	FORNECEDORES	1.595.515,62C	4.058,96	11.250,00	1.602.706,66C
614	2.1.3.0.199.9	SS STENIUS CONSULTORIA ORGANIZACIONAL LTDA	0,00	0,00	11.250,00	11.250,00C
602	2.1.3.0.199.9	ADUBOS ARAGUAIA IND E COM LTDA	9.394,00C	0,00	0,00	9.394,00C
588	2.1.3.0.199.9	AUTO POSTO CONQUISTA DE ITAPIRAPUA LTDA	25.000,00C	0,00	0,00	25.000,00C
589	2.1.3.0.199.9	FMC QUIMICA DO BRASIL	1.311.912,00C	0,00	0,00	1.311.912,00C
539	2.1.3.0.199.9	FORNECEDORES DIVERSOS	70.023,70C	2.500,00	0,00	67.523,70C
583	2.1.3.0.199.9	PIVOT EQUIPAMENTOS AGRICOLAS E IRRIGACAO	1.558,96C	1.558,96	0,00	0,00
608	2.1.3.0.199.9	PLANALTO DISTRIBUIDORA DE IMPLEMENTOS LTDA	14.910,96C	0,00	0,00	14.910,96C

Empresa: SANDRA MARZNA PASCHOALETTI						Folha: 0002
C.P.F.: 467.260.121-87						
Período: 01/01/2022 - 31/01/2022						
<b>BALANCETE</b>						
Código	Classificação	Descrição da conta	Saldo Anterior	Débito	Crédito	Saldo Atual
607	2.1.30.199.9	QUERENCIA MAQUINAS COM E REPREIRELI	396,00C	0,00	0,00	396,00C
590	2.1.30.199.9	SUMITOMO CHEMICAL BRASIL INDUSTRIA QUIMICA S.A.	162.320,00C	0,00	0,00	162.320,00C
169	2.1.4	OBRIGAÇÕES TRIBUTÁRIAS	246,09C	246,09	304,98	304,98C
170	2.1.40.1	IMPOSTOS E CONTRIBUIÇÕES A RECOLHER	246,09C	246,09	304,98	304,98C
178	2.1.40.100.8	JRRF A RECOLHER	246,09C	246,09	304,98	304,98C
185	2.1.5	OBRIGAÇÕES TRABALHISTA E PREVIDENCIÁRIA	19.640,11C	23.843,34	24.231,60	20.028,37C
186	2.1.50.1	OBRIGAÇÕES COM O PESSOAL	12.392,52C	16.050,27	16.182,87	12.525,12C
187	2.1.50.100.1	SALÁRIOS E ORDENADOS A PAGAR	12.392,52C	16.050,27	16.182,87	12.525,12C
190	2.1.50.2	OBRIGAÇÕES SOCIAIS	7.247,59C	7.793,07	8.048,73	7.503,25C
191	2.1.50.200.1	JNSS A RECOLHER	6.022,59C	6.385,91	6.842,58	6.479,26C
192	2.1.50.200.2	FGTS A RECOLHER	1.225,00C	1.407,16	1.206,15	1.023,99C
217	2.2	PASSIVO EXIGÍVEL A LONGO PRAZO	5.199.501,00C	0,00	0,00	5.199.501,00C
218	2.2.1	EMPRÉSTIMOS E FINANCIAMENTOS	5.199.501,00C	0,00	0,00	5.199.501,00C
219	2.2.10.1	EMPRÉSTIMOS E FINANCIAMENTO	5.199.501,00C	0,00	0,00	5.199.501,00C
591	2.2.10.100.3	EURÍPEDES CAMPOS DE SANTANA	124.501,00C	0,00	0,00	124.501,00C
592	2.2.10.100.4	GUILHERME ZINSLY	80.000,00C	0,00	0,00	80.000,00C
593	2.2.10.100.5	HIGINO MARTINS REIS	500.000,00C	0,00	0,00	500.000,00C
594	2.2.10.100.6	MARCELO MARQUES STQUEIRA	820.000,00C	0,00	0,00	820.000,00C
595	2.2.10.100.7	LEONIR PEDRO FELINI	3.675.000,00C	0,00	0,00	3.675.000,00C
242	2.4	PATRIMÔNIO LÍQUIDO	819.554,83C	0,00	0,00	819.554,83C
243	2.4.1	CAPITAL SOCIAL	814.500,00C	0,00	0,00	814.500,00C
244	2.4.10.1	CAPITAL SUBSCRITO	814.500,00C	0,00	0,00	814.500,00C
245	2.4.10.100.1	CAPITAL SOCIAL	814.500,00C	0,00	0,00	814.500,00C
264	2.4.3	LUCROS OU PREJUÍZOS ACUMULADOS	5.054,83C	0,00	0,00	5.054,83C
265	2.4.30.1	LUCROS OU PREJUÍZOS ACUMULADOS	5.054,83C	0,00	0,00	5.054,83C
266	2.4.30.100.1	LUCROS ACUMULADOS	5.054,83C	0,00	0,00	5.054,83C
269	3	CONTAS DE RESULTADOS - CUSTOS E DESPESAS	0,00	125.145,08	3.279,90	121.865,18D
500	3.1	CUSTOS	0,00	76.808,03	0,00	76.808,03D
270	3.1.1	CUSTOS DIRETOS DE PRODUÇÃO	0,00	48.865,13	0,00	48.865,13D
271	3.1.10.1	MATERIAL APLICADO	0,00	25.951,35	0,00	25.951,35D
599	3.1.10.100.3	CUSTO DE MERCADORIA	0,00	25.951,35	0,00	25.951,35D
273	3.1.10.2	MÃO-DE-OBRA DIRETA	0,00	22.913,78	0,00	22.913,78D
274	3.1.10.200.1	SALÁRIOS E ORDENADOS	0,00	16.182,87	0,00	16.182,87D
279	3.1.10.200.6	JNSS	0,00	5.524,76	0,00	5.524,76D
280	3.1.10.200.7	FGTS	0,00	1.206,15	0,00	1.206,15D
283	3.1.2	CUSTOS INDIRETOS DE PRODUÇÃO	0,00	27.942,90	0,00	27.942,90D
284	3.1.20.1	MÃO-DE-OBRA INDIRETA	0,00	1.390,00	0,00	1.390,00D
606	3.1.20.100.1	DIARIAS LAVOURA	0,00	1.390,00	0,00	1.390,00D
287	3.1.20.3	MATERIAIS DE MANUTENÇÃO E REPARO	0,00	5.897,00	0,00	5.897,00D
321	3.1.20.300.1	MANUTENÇÃO, REFORMA E CONSUMO	0,00	5.897,00	0,00	5.897,00D
286	3.1.20.4	UTILIDADES E SERVIÇOS	0,00	20.655,90	0,00	20.655,90D
511	3.1.20.400.1	FRETES E CARRETOS	0,00	20.655,90	0,00	20.655,90D
295	3.2	DESPESAS OPERACIONAIS E ADMINISTRATIVAS	0,00	20.682,81	225,00	20.457,81D
296	3.2.1	DESPESAS OPERACIONAIS	0,00	4.082,30	0,00	4.082,30D
319	3.2.10.6	DESPESAS GERAIS	0,00	4.082,30	0,00	4.082,30D
318	3.2.10.600.4	COPIA E REFEIÇÕES	0,00	168,80	0,00	168,80D
326	3.2.10.600.7	SEGUROS	0,00	3.913,50	0,00	3.913,50D
329	3.2.2	DESPESAS ADMINISTRATIVAS	0,00	16.600,51	225,00	16.375,51D
345	3.2.20.3	IMPOSTOS, TAXAS E CONTRIBUIÇÕES	0,00	1.561,49	0,00	1.561,49D
350	3.2.20.300.5	TAXAS DIVERSAS	0,00	1.561,49	0,00	1.561,49D
353	3.2.20.4	DESPESAS GERAIS	0,00	15.030,02	0,00	15.030,02D
356	3.2.20.400.3	TELEFONE E INTERNET	0,00	753,02	0,00	753,02D
358	3.2.20.400.5	SEGUROS	0,00	27,00	0,00	27,00D
361	3.2.20.400.8	ASSISTÊNCIA CONTÁBIL	0,00	2.000,00	0,00	2.000,00D
362	3.2.20.400.9	SERVIÇOS PRESTADOS POR TERCEIROS	0,00	12.250,00	0,00	12.250,00D
367	3.2.20.5	DESPESAS FINANCEIRAS	0,00	9,00	0,00	9,00D
576	3.2.20.500.10	TARIFA BANCARIA	0,00	9,00	0,00	9,00D
376	3.2.20.6	OUTRAS DESPESAS OPERACIONAIS	0,00	0,00	0,00	0,00
604	3.2.20.601	OUTRAS RECEITAS OPERACIONAIS	0,00	0,00	225,00	225,00C
605	3.2.20.601.1	RECUPERACAO DE DESPESAS	0,00	0,00	225,00	225,00C
380	3.3	DESPESAS NÃO OPERACIONAIS	0,00	27.654,24	3.054,90	24.599,34D
381	3.3.1	RESULTADOS NÃO OPERACIONAIS	0,00	27.654,24	3.054,90	24.599,34D
596	3.3.10.7	DESPESAS NAO OPERACIONAL	0,00	27.654,24	3.054,90	24.599,34D
597	3.3.10.700.1	DESPESAS NAO OPERACIONAL	0,00	24.300,50	3.054,90	21.245,60D



Empresa: SANDRA MARINA PASCHOALETTI		Folha: 0003				
C.P.F.: 467.260.121-87						
Período: 01/01/2022 - 31/01/2022						
BALANCETE						
Código	Classificação	Descrição da conta	Saldo Anterior	Débito	Crédito	Saldo Atual
624	3.3.10.700.2	CONSULTA E PLANO DE SAUDE	0,00	3.353,74	0,00	3.353,74D
402	4	CONTAS DE RESULTADO - RECEITAS	0,00	7.282,19	3.662,74	3.619,45D
403	4.1	RECEITAS OPERACIONAIS	0,00	7.282,19	3.662,74	3.619,45D
430	4.1.3	RECEITAS FINANCEIRAS	0,00	7.282,19	3.662,74	3.619,45D
431	4.1.30.1	JUROS E DESCONTOS	0,00	7.282,19	3.662,74	3.619,45D
432	4.1.30.100.1	JUROS DE APLICAÇÕES E CAPITAL	0,00	7.282,19	3.662,74	3.619,45D
RESUMO DO BALANCETE						
ATIVO			7.641.683,65D	984.596,59	1.077.443,03	7.548.837,21D
PASSIVO			7.641.683,65C	28.148,39	60.786,58	7.674.321,84C
CONTAS DE RESULTADOS - CUSTOS E DESPESAS			0,00	125.145,08	3.279,90	121.865,18D
CONTAS DE RESULTADO - RECEITAS			0,00	7.282,19	3.662,74	3.619,45D
CONTAS DE APURAÇÃO			0,00	0,00	0,00	0,00
CONTAS DEVEDORAS			7.641.683,65D	1.109.741,67	1.080.722,93	7.670.702,39D
CONTAS CREDORAS			7.641.683,65C	35.430,58	64.449,32	7.670.702,39C
RESULTADO DO MES			0,00	121.865,18	-3.619,45	125.484,63D
RESULTADO DO EXERCÍCIO			0,00	121.865,18	-3.619,45	125.484,63D
SANDRA MARINA PASCHOALETTI PRODUTOR RURAL CPF: 467.260.121-87			GRAZIELLE AQUINO NUNES-69541981100 Assinado de forma digital por SANDRA MARINA PASCHOALETTI:46726012187 Dados: 2022.02.25 17:04:26 -03'00'			
			GRAZIELLE AQUINO NUNES Reg. no CRC - MT sob o No. 012174/O05 CPF: 695.419.811-00			

<b>Empresa:</b> SANDRA MARINA PASCHOALETTI	<b>Folha:</b> 0001
<b>C.P.F.:</b> 467.260.121-87	
<b>Período:</b> 01/01/2022 - 31/01/2022	
<b>DEMONSTRAÇÃO DE RESULTADO DO EXERCÍCIO EM 31/01/2022</b>	
<b>RECEITA LIQUIDA</b>	<u>0,00</u>
<b>CMV</b>	
CUSTO DE MERCADORIA	(25.951,35)
SALÁRIOS E ORDENADOS	(16.182,87)
INSS	(5.524,76)
FGTS	(1.206,15)
DIARIAS LAVOURA	(1.390,00)
MANUTENÇÃO, REFORMA E CONSUMO	(5.897,00)
FRETES E CARRETOS	(20.655,90)
	<u>(76.808,03)</u>
<b>LUCRO BRUTO</b>	<u>(76.808,03)</u>
<b>DESPESAS OPERACIONAIS</b>	<u>(20.673,81)</u>
<b>DESPESAS COMERCIAIS</b>	
COPA E REFEIÇÕES	(168,80)
SEGUROS	(3.913,50)
	<u>(4.082,30)</u>
<b>DESPESAS ADMINISTRATIVAS</b>	
TAXAS DIVERSAS	(1.561,49)
TELEFONE E INTERNET	(753,02)
SEGUROS	(27,00)
ASSISTÊNCIA CONTÁBIL	(2.000,00)
SERVIÇOS PRESTADOS POR TERCEIROS	(12.250,00)
	<u>(16.591,51)</u>
<b>RESULTADO FINANCEIRO</b>	
TARIFA BANCARIA	(9,00)
RECUPERACAO DE DESPESAS	225,00
JUROS DE APLICAÇÕES E CAPITAL	(3.619,45)
	<u>(3.403,45)</u>
<b>RESULTADO OPERACIONAL</b>	<u>(100.885,29)</u>
<b>DESPESAS NÃO OPERACIONAL</b>	
DESPESAS NAO OPERACIONAL	(21.245,60)
CONSULTA E PLANO DE SAUDE	(3.353,74)
	<u>(24.599,34)</u>
<b>RESULTADO ANTES DO IR E CSL</b>	<u>(125.484,63)</u>
<b>PREJUÍZO DO EXERCÍCIO</b>	<u>(125.484,63)</u>
SANDRA MARINA PASCHOALETTI:46726012187 Assinado de forma digital por SANDRA MARINA PASCHOALETTI:46726012187 Dados: 2022.02.25 17:03:17 -03'00'	GRAZIELLE AQUINO NUNES:69541981100 Assinado de forma digital por GRAZIELLE AQUINO NUNES:69541981100 Dados: 2022.02.25 15:09:41 -04'00'
SANDRA MARINA PASCHOALETTI PRODUTOR RURAL CPF: 467.260.121-87	GRAZIELLE AQUINO NUNES Reg. no CRC - MT sob o No. 012174/005 CPF: 695.419.811-00

**EMPRESA: SANDRA MARINA PASCHOALETTI**

C.P.F.: 467.260.121-84

Período: 01/01/2022 - 31/01/2022

**EBITDA**

MÊS	Janeiro/2022
<b>(=) VENDA LIQUIDA</b>	R\$ 1,00
(-) CMV / CPV / CSP	R\$ 76.808,03
<b>(=) LUCRO BRUTO</b>	<b>-R\$ 76.807,03</b>
<b>(-) DESPESAS OPERACIONAIS</b>	<b>R\$ 20.673,81</b>
Despesas Gerais/Administrativas	R\$ 16.591,51
Despesas Comerciais/vendas	R\$ 4.082,30
<b>(=) EBIT</b>	<b>-R\$ 97.480,84</b>
Depreciação e Amortização	R\$ -
<b>(+/-) Resultado de Equivalência Patrimonial</b>	<b>R\$ -</b>
Despesas de Equivalência	R\$ -
Receitas de Equivalência	R\$ -
<b>(+/-) Resultado Financeiro</b>	<b>-R\$ 3.403,45</b>
Despesas Financeiras	R\$ 3.628,45
Receitas Financeiras	R\$ 225,00
<b>(=) EBITDA</b>	<b>-R\$ 100.884,29</b>
<b>(=) EBITDA EM PERCENTUAL DA RECEITA BRUTA</b>	<b>-10088429,00%</b>

SANDRA MARINA PASCHOALETTI  
Assinado de forma digital por SANDRA MARINA PASCHOALETTI:46726012187  
Dados: 2022.02.25 17:05:33 -03'00'

SANDRA MARINA PASCHOALETTI  
PRODUTOR RURAL  
CPF: 467.260.121-87

GRAZIELLE AQUINO NUNES:69541981100  
Assinado de forma digital por GRAZIELLE AQUINO NUNES:69541981100  
Dados: 2022.02.25 15:08:59 -04'00'

GRAZIELLE AQUINO NUNES  
Reg. no CRC - MT sob o No. MT012174005  
CPF: 695.419.811-00





GRF - GUIA DE RECOLHIMENTO DO FGTS  
GERADA EM 03/02/2022 - 09:00:01

GFIP - SEFIP 8.40

01-RAZÃO SOCIAL/NOME SANDRA MARINA PASCHOALETTI				02-DDD/TELEFONE (0064)35712161
03-FPAS 787	04-SIMPLES 1	05-REMUNERAÇÃO 15.076,80	06-QTDE TRABALHADORES 6	07-ALÍQUOTA FGTS 8
08-CÓD RECOLHIMENTO 115	09-ID RECOLHIMENTO 017990-1	10-INSCRIÇÃO/TIPO (9) 387300195680	11-COMPETÊNCIA 01/2022	12-DATA DE VALIDADE 07/02/2022

13-DEPÓSITO + CONTRIB SOCIAL 1.206,14	14-ENCARGOS 0,00	15-TOTAL A RECOLHER 1.206,14
--	---------------------	---------------------------------

\*\*VALOR FGTS A RECOLHER ATÉ O DIA 07/02/2022\*\*

858900000123 061401792201 207661050939 873001956805

AUTENTICAÇÃO MECÂNICA



GRF - GUIA DE RECOLHIMENTO DO FGTS  
GERADA EM 03/02/2022 - 09:00:01

GFIP - SEFIP 8.40

01-RAZÃO SOCIAL/NOME SANDRA MARINA PASCHOALETTI				02-DDD/TELEFONE (0064)35712161
03-FPAS 787	04-SIMPLES 1	05-REMUNERAÇÃO 15.076,80	06-QTDE TRABALHADORES 6	07-ALÍQUOTA FGTS 8
08-CÓD RECOLHIMENTO 115	09-ID RECOLHIMENTO 017990-1	10-INSCRIÇÃO/TIPO (9) 387300195680	11-COMPETÊNCIA 01/2022	12-DATA DE VALIDADE 07/02/2022

13-DEPÓSITO + CONTRIB SOCIAL 1.206,14	14-ENCARGOS 0,00	15-TOTAL A RECOLHER 1.206,14
--	---------------------	---------------------------------

\*\*VALOR FGTS A RECOLHER ATÉ O DIA 07/02/2022\*\*

858900000123 061401792201 207661050939 873001956805

AUTENTICAÇÃO MECÂNICA



5. Na continuidade das definições iniciais das rotinas de trabalhos e fiscalização da Administradora Judicial foram enviados e-mails e realizados contatos telefônicos com os representantes legais dos devedores e com a devedora Sandra Paschoaletti, no fito de coletar elementos e subsídios e tratado demais temas relativos à atual fase do processamento recuperacional, inclusive com relação às providências concernentes à realização da Assembleia Geral de Credores, conforme relatado no reporte anterior.

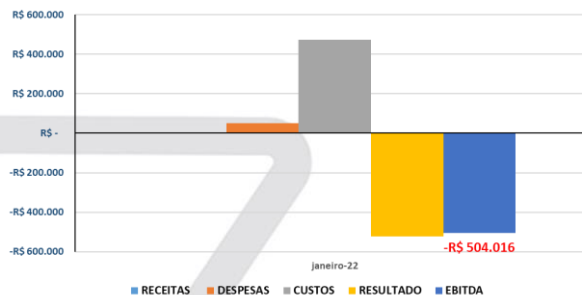
6. Cumpre-nos ressaltar que o requerimento para realização da Assembleia Geral de Credores foi suspenso por deliberação desse juízo (evento 56), o qual aguarda nova determinação para prosseguimento.

7. Dos atendimentos às solicitações requestadas pela Administração Judicial, inspeções e reuniões de trabalho aperfeiçoam-se permanentemente as definições de rotinas, que além de ampliar os entendimentos das atividades dos devedores contribuem para melhor identificação de indicadores de desempenho a demonstrar a atual performance empresarial, no caso, peculiares às atividades do agronegócio. Nesse sentido, destacamos:

NELZO PASCHOALLETI													
DESCRIÇÃO	jan/21	fev/21	mar/21	abr/21	mai/21	jun/21	jul/21	ago/21	set/21	out/21	nov/21	dez/21	ACUMULADO NO ANO
RECEITAS	R\$ 146.240	R\$ 2.225.311	R\$ 2.670.108	R\$ 7.408.756	R\$ 1.220.886	R\$ 1.064.824	R\$ 2.332.331	R\$ 2.433.261	R\$ 1.365.500	R\$ 2.703.558	R\$ 240.480	R\$ 328.000	R\$ 24.139.255
Variação %	base	1422%	20%	177%	-84%	-13%	119%	4%	-44%	98%	-91%	36%	
DESPESAS	R\$ 61.556	R\$ 246.344	R\$ 110.056	R\$ 47.597	R\$ 61.953	R\$ 86.058	R\$ 115.102	R\$ 98.181	R\$ 56.719	R\$ 324.615	R\$ 110.981	R\$ 72.807	R\$ 1.391.967
Variação %	base	300%	-55%	-57%	30%	39%	34%	-15%	-42%	472%	-66%	-34%	
CUSTOS	R\$ 944.063	R\$ 2.676.956	R\$ 3.181.545	R\$ 3.381.712	R\$ 671.156	R\$ 478.267	R\$ 2.247.761	R\$ 1.373.635	R\$ 1.571.072	R\$ 3.289.119	R\$ 2.272.380	R\$ 797.651	R\$ 22.885.316
Variação %	base	184%	19%	6%	-80%	-29%	370%	-39%	14%	109%	-31%	-65%	
RESULTADO	-R\$ 859.379	-R\$ 697.989	-R\$ 621.492	R\$ 3.979.447	R\$ 487.777	R\$ 500.500	-R\$ 30.532	R\$ 961.445	-R\$ 262.291	-R\$ 910.175	-R\$ 2.142.881	-R\$ 542.458	-R\$ 138.028
Variação %	base	-19%	-11%	-740%	-88%	3%	-106%	-3249%	-127%	247%	-135%	-75%	
EBITDA	-R\$ 858.379	-R\$ 745.470	-R\$ 616.006	R\$ 3.984.912	R\$ 488.361	R\$ 506.285	R\$ 27.108	R\$ 965.741	-R\$ 256.216	-R\$ 905.036	-R\$ 2.140.150	-R\$ 861.883	-R\$ 410.734
Variação %	base	-13%	-17%	-747%	-88%	4%	-95%	3463%	-127%	253%	136%	-60%	

NELZO PASCHOALLETI		
DESCRIÇÃO	jan/22	ACUMULADO NO ANO
RECEITAS	R\$ -	R\$ -
Variação %	base	
DESPESAS	R\$ 50.450	R\$ 50.450
Variação %	base	
CUSTOS	R\$ 473.004	R\$ 473.004
Variação %	base	
RESULTADO	-R\$ 523.454	-R\$ 523.454
Variação %	base	
EBITDA	-R\$ 504.016	-R\$ 504.016
Variação %	base	

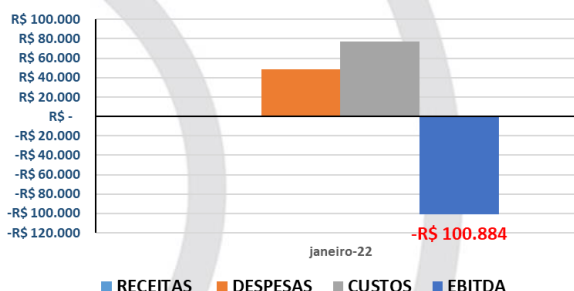
NELZO PASCHOALETTI  
 RECEITAS - DESPESAS - CUSTOS - RESULTADO - EBITDA - 2022



SANDRA MARINA PASCHOALETTI													
DESCRIÇÃO	jan/21	fev/21	mar/21	abr/21	mai/21	jun/21	jul/21	ago/21	set/21	out/21	nov/21	dez/21	ACUMULADO NO ANO
RECEITAS	R\$ 16.135	R\$ 89.203	R\$ 5.284	R\$ 43.331	R\$ -	R\$ 157.480	R\$ 1.614.924	R\$ 3.110.377	R\$ 10.243	R\$ 2.467.606	R\$ -	R\$ -	R\$ 7.494.097
Variação %	base	453%	-94%	720%	-100%	100%	925%	93%	-100%	-24191%	-100%	0%	R\$ 7.494.097
DESPESAS	R\$ 92.262	R\$ 25.520	R\$ 44.039	R\$ 54.871	R\$ 45.549	R\$ 44.246	R\$ 618.616	R\$ 334.924	R\$ 342.090	R\$ 77.608	R\$ 47.363	R\$ 14.232	R\$ 475.624
Variação %	base	-72%	73%	25%	-17%	-3%	-1498%	-154%	2%	-77%	-39%	-130%	R\$ 475.624
CUSTOS	R\$ 294.161	R\$ 554.996	R\$ 576.974	R\$ 163.014	R\$ 261.689	R\$ 65.833	R\$ 248.274	R\$ 295.195	R\$ 426.107	R\$ 1.286.050	R\$ 1.113.242	R\$ 1.728.220	R\$ 7.013.756
Variação %	base	89%	4%	-72%	61%	-75%	277%	19%	44%	202%	-13%	55%	R\$ 7.013.756
RESULTADO	-R\$ 370.288	-R\$ 491.314	-R\$ 615.730	-R\$ 174.554	-R\$ 307.238	-R\$ 47.401	R\$ 1.985.266	R\$ 2.480.258	-R\$ 778.440	R\$ 1.103.948	-R\$ 1.160.605	-R\$ 1.713.988	R\$ 4.717
Variação %	base	33%	25%	-72%	76%	-115%	4088%	25%	-131%	-242%	-205%	48%	R\$ 4.717
EBITDA	-R\$ 350.482	-R\$ 565.236	-R\$ 604.531	-R\$ 193.646	-R\$ 278.974	R\$ 66.482	R\$ 1.338.343	R\$ 2.496.575	-R\$ 749.449	R\$ 1.133.200	-R\$ 1.137.187	-R\$ 1.682.320	-R\$ 527.226
Variação %	base	61%	7%	-68%	44%	-124%	1913%	87%	-130%	-251%	-200%	48%	-R\$ 527.226

SANDRA MARINA PASCHOALETTI		
DESCRIÇÃO	jan/22	ACUMULADO NO ANO
RECEITAS	R\$ -	R\$ -
Variação %	base	
DESPESAS	R\$ 48.677	R\$ 48.677
Variação %	base	
CUSTOS	R\$ 76.808	R\$ 76.808
Variação %	base	
RESULTADO	-R\$ 125.485	-R\$ 125.485
Variação %	base	
EBITDA	-R\$ 100.884	-R\$ 100.884
Variação %	base	

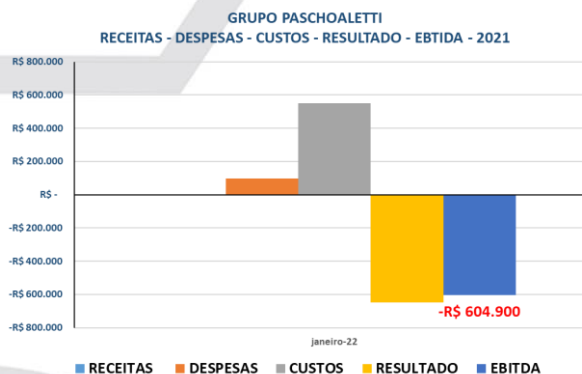
SANDRA MARINA PASCHOALETTI  
 RECEITAS - DESPESAS - CUSTOS - RESULTADO - EBITDA - 2021



GRUPO PASCHOALETTI													
DESCRIÇÃO	jan/21	fev/21	mar/21	abr/21	mai/21	jun/21	jul/21	ago/21	set/21	out/21	nov/21	dez/21	ACUMULADO NO ANO
RECEITAS	R\$ 162.375	R\$ 2.314.514	R\$ 2.675.392	R\$ 7.452.087	R\$ 1.220.886	R\$ 1.222.304	R\$ 3.947.255	R\$ 5.543.637	R\$ 1.355.257	R\$ 5.171.164	R\$ 240.480	R\$ 328.000	R\$ 31.633.352
Variação %	base	1325%	16%	179%	-84%	0%	223%	40%	-76%	282%	-95%	36%	R\$ 31.633.352
DESPESAS	R\$ 153.818	R\$ 271.864	R\$ 154.095	R\$ 102.468	R\$ 107.502	R\$ 130.304	R\$ 503.514	R\$ 433.104	R\$ 398.809	R\$ 402.222	R\$ 158.345	R\$ 58.575	R\$ 1.867.591
Variação %	base	77%	-43%	-34%	5%	21%	-486%	-186%	-8%	1%	-61%	-63%	R\$ 1.867.591
CUSTOS	R\$ 1.238.224	R\$ 3.231.953	R\$ 3.758.519	R\$ 3.544.725	R\$ 932.845	R\$ 544.100	R\$ 2.496.035	R\$ 1.668.830	R\$ 1.997.179	R\$ 4.575.169	R\$ 3.385.622	R\$ 2.525.871	R\$ 29.899.072
Variação %	base	161%	16%	-6%	-74%	-42%	359%	-33%	20%	129%	-26%	-25%	R\$ 29.899.072
RESULTADO	-R\$ 1.229.667	-R\$ 1.189.303	-R\$ 1.237.222	-R\$ 3.804.893	-R\$ 180.539	-R\$ 547.901	R\$ 1.954.734	-R\$ 3.441.703	-R\$ 1.040.731	R\$ 193.773	-R\$ 3.303.486	-R\$ 2.256.446	-R\$ 133.311
Variação %	base	-3%	4%	-408%	-95%	203%	257%	76%	-130%	-119%	-1805%	-32%	-R\$ 133.311
EBITDA	-R\$ 1.208.861	-R\$ 1.310.706	-R\$ 1.220.536	-R\$ 3.791.266	-R\$ 209.387	-R\$ 572.767	R\$ 1.365.450	-R\$ 3.462.316	-R\$ 1.005.665	R\$ 228.164	-R\$ 3.277.338	-R\$ 2.544.203	R\$ 937.960
Variação %	base	8%	-7%	-411%	-94%	174%	138%	154%	-129%	-123%	-1536%	-22%	R\$ 937.960



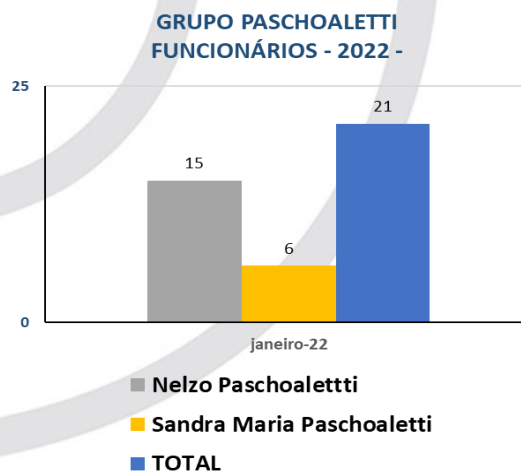
GRUPO PASCHOALETTI		
DESCRIÇÃO	jan/22	ACUMULADO NO ANO
RECEITAS	R\$ -	R\$ -
Variação %	base	
DESPEASAS	R\$ 99.126	R\$ 99.126
Variação %	base	
CUSTOS	R\$ 549.812	R\$ 549.812
Variação %	base	
RESULTADO	-R\$ 648.938	-R\$ 648.938
Variação %	base	
EBITDA	-R\$ 604.900	-R\$ 604.900
Variação %	base	



8. Foi informado pelas recuperandas os seguintes quantitativos de funcionários:

FUNCIÓNÁRIOS	jan/21	fev/21	mar/21	abr/21	mai/21	jun/21	jul/21	ago/21	set/21	out/21	nov/21	dez/21
Nelzo Paschoalettti	18	18	17	19	17	18	18	18	18	17	16	16
Sandra Maria Paschoalettti	7	9	8	9	6	15	13	13	13	6	6	6
<b>TOTAL</b>	<b>25</b>	<b>27</b>	<b>25</b>	<b>28</b>	<b>23</b>	<b>33</b>	<b>31</b>	<b>31</b>	<b>31</b>	<b>23</b>	<b>22</b>	<b>22</b>
Variação %/qtde	BASE	8%	-7%	12%	-18%	43%	-6%	0%	0%	-26%	-4%	0%
		2	-2	3	-5	10	-2	0	0	-8	-1	0

FUNCIÓNÁRIOS	jan/22	VARIACIONES MENCIAIS	
Nelzo Paschoalettti	15	-1	-6%
Sandra Maria Paschoalettti	6	0	0%
<b>TOTAL</b>	<b>21</b>	<b>-1</b>	<b>-5%</b>
Variação %/qtde	BASE		



9. Em análises das considerações do Auxiliar da Administração Judicial, destacamos a seguinte conclusão:

“ ...

Constatamos que a movimentação do Sr. Nelzo Paschoaletti, teve prejuízo no mês de janeiro/22 de cerca de R\$ 523.4 mil, e da Sra. Sandra Marina Pascholetti foi de prejuízo, de cerca de R\$ 125.4 mil. Quando analisamos o Grupo, o resultado do período foi de negativo de R\$ 648.9 mil, sendo no exercício de 2022.

Ressalvamos que a Recuperanda melhorou as suas demonstrações.

Entretanto solicitamos que além do que está sendo disponibilizado, que seja também o Balanço Patrimonial. Tivemos variações expressivas e alteração no saldo referente ao mês anterior, que foram explicadas por meio de Notas Explicativas, assim diligenciaremos.

Toda análise contábil foi pautada na verificação de documentos que pudessem comprovar a fidedignidade dos números apresentados em seus Balancetes.

...”

[Destacamos]

10. Registramos que após o último reporte apresentado, foram juntados no feito as seguintes petições que aguardam deliberação: o credor HEVERSON DE DEUS FERREIRA informou que recebeu, por cessão os créditos da empresa SISPLAN COMÉRCIO E DISTRIBUIDORA LTDA (evento 68); as recuperandas apresentaram termos de adesão e requereram a determinação de dispensa de Assembleia Geral de Credores, bem como a intimação dos credores para apresentar eventual oposição ao termos de adesão apresentados, nos termos do 41 do art. 56-A da Lei 11.201/05, assim como a homologação do Plano de Recuperação Judicial (evento 69); as recuperandas manifestaram ciência e concordância com a Cessão de Crédito efetivada pela credora SISPLAN COMÉRCIO E DISTRIBUIDORA LTDA ao Sr. HEVERSON DE DEUS FERREIRA (evento 87) e a SERASA EXPERIAN

informou que não existem anotações ativas referentes a débitos das recuperandas em seu cadastro de inadimplentes (evento 88).

11. Diante do exposto restou identificado que **GRUPO PASCHOALETTI**, na situação de crise exposta na exordial, mantém as suas atividades empresariais e a conservação de empregos. As análises sobre o real cenário recuperacional e possível processo de soerguimento começam a obscurecer como visualizado no item 7, donde se extrai que que as contas neste primeiro mês do exercício de 2022, não houve receitas; as despesas, R\$99 mil; os custos R\$549 mil e os resultados – R\$648 mil. Daí, observamos que o último resultado positivo das devedores ocorreu em outubro de 2021, sendo que, no último quadrimestre do referido ano e nos meses de janeiro, fevereiro e março foram resultados negativos, isso em virtude das peculiaridades que permeiam as atividades agrícolas.

12. Ante o exposto, requer-se:

- a) A juntada deste relatório elaborado por este Administrador Judicial, com base nos dados, documentos e informações até então disponibilizados pelo **GRUPO PASCHOALETTI**;
- b) A intimação do Ministério Público, Credores e Devedores;
- c) A homologação da proposta dos honorários desta Administração Judicial, que teve a expressa concordância dos devedores, conforme requerido no evento 24;
- d) A intimação dos devedores para que façam a juntada das contas demonstrativas mensais nos autos,



conforme determinado por esse juízo no item 3 da  
decisão de evento 13.

Temos em que,  
Pede deferimento.  
Goiânia-GO, 18 de março de 2022.

STENIUS LACERDA BASTOS:43891721153 Assinado de forma digital por STENIUS LACERDA BASTOS:43891721153  
Dados: 2022.03.19 07:35:04 -03'00'

**CINCOS CONSULTORIA ORGANIZACIONAL LTDA**  
**STENIUS LACERDA BASTOS**  
**Administrador Judicial**