

AO JUÍZO DA 7ª VARA CÍVEL DA COMARCA DE GOIÂNIA – GOIÁS

Ação: Recuperação Judicial

Processo Principal nº: 5342824-30.2020.8.09.0051

Requerente(s): OLIVEIRA JÚNIOR TECNOLOGIA EM SERVIÇOS E OBRAS EIRELI

CINCOS CONSULTORIA ORGANIZACIONAL LTDA, por seu representante legal STENIUS LACERDA BASTOS, ambos já devidamente qualificados nos presentes autos de **RECUPERAÇÃO JUDICIAL** da empresa **OLIVEIRA JÚNIOR TECNOLOGIA EM SERVIÇOS E OBRAS EIRELI**, CNPJ Nº 05.972.691/0001-09, em tramitação nessa 7ª Vara Cível da Comarca de Goiânia- GO, vem, perante Vossa Excelência, em atendimento ao art. 22, inciso II, letra “c” da Lei de Falências e Recuperação de Empresas – LFR (Lei nº 11.101, de 9 de fevereiro de 2005), apresentar o Relatório Mensal do Administrador Judicial.

1. Trata-se de relatório mensal em face do deferimento de ação de recuperação judicial da empresa **OLIVEIRA JÚNIOR TECNOLOGIA EM SERVIÇOS E OBRAS EIRELI**, cujo protocolo ocorreu em 14/07/2020, sob número 5342824-30.2020.8.09.0051, e com a decisão de deferimento do processamento recuperacional proferida na data de 19/11/2020 (evento 22), que, dentre outras medidas, suspendeu as ações e execuções contra a devedora por 180 (cento e oitenta) dias, determinou apresentação do Plano de Recuperação Judicial e a expedição de edital para publicação no órgão oficial, na forma disposta no §1º, do art. 52 da Lei 11.101/2005 e nomeou o administrador judicial, com a publicação ocorrida em 23/11/2020, no Diário da Justiça Eletrônico do Tribunal de Justiça do Estado de Goiás, edição nº 3118, Suplemento – SEÇÃO II .

2. Inicialmente, cumpre-nos registrar que a Administração Judicial em atenção aos atos de fiscalização contratou, preliminarmente, auxiliar contábil, a fim de aperfeiçoar e bem transparecer as atividades da Recuperanda, sendo neste momento realizadas as análises individualizadas, observando os indicadores financeiros, balancetes e demonstrações de resultados, conforme segue:



Goiânia, 24 de março de 2023.

A'  
CINCO S – Consultoria Organizacional  
Stenius Lacerda Bastos EIRELI – ME  
Att. Stenius Lacerda Bastos  
Administrador Judicial.

**Relatório Mensal de Acompanhamento das atividades da Recuperação Judicial da Empresa Oliveira Junior Tecnologia em Serviços e Obras Eireli.**

Apresentamos ao Sr. Administrador Judicial no processo de Recuperação Judicial da empresa **Oliveira Junior Tecnologia em Serviços e Obras Eireli**, processo nº **5342824-30.2020.8.09.0051**, o relatório de acompanhamento de atividades contábeis 023 - Auxiliar Contábil, de análise dos demonstrativos contábeis, apresentados durante o processo de retomada. Conforme previsto no Art. 22 inciso II, alínea "C", da Lei 11.101/2005.

Atenciosamente

  
Wol Consultoria e Serviços Contábeis Eireli

Wanderley de Oliveira Leite

CRC/GO 012506

Wol Perícia e Consultoria Contábil  
wol.consultoriacontabil@gmail.com (62) 3941-0270 / (62) 98534-2961

## 1. Informações Preliminares

No cumprimento das atribuições deste auxiliar do Administrador Judicial seguem as análises realizadas nos dados e informações relativos ao acompanhamento mensal econômico-financeiros da Recuperanda, que é o estudo / interpretação das demonstrações contábeis (Balanço patrimonial, DRE e ÍNDICES DE LIQUIDEZ) dos meses de janeiro a fevereiro de 2023, para podermos assim interpretar a situação presente e a sua prestação de contas dos fatos e atos ocorridos no período.

O presente relatório de acompanhamento foi elaborado com base nos documentos fornecidos pela Recuperanda, observando as normas contábeis pertinentes a este estudo / análise com inspeções técnicas contábeis que não tiveram como objetivo de realizar uma auditoria nas demonstrações de resultado da Recuperanda, mas analisar os dados e resultados apresentados pela devedora. Desta forma, por não ter sido feito uma auditoria completa, não foi realizado aqui alguns procedimentos inerentes, tais como a validação e confirmação de saldos e levantamento de estoques e contingentes tributários, limitando a nossa responsabilidade aos dados constantes nos documentos disponibilizados na forma das disposições da Lei 11.101/05.

Nesse relatório de acompanhamento, atentei para a análise das informações contábeis e financeiras (prestação de contas), disponibilizadas pela mesma a partir das demonstrações dos meses de setembro de 2022 a fevereiro de 2023.

## 2. Cronograma de recebimentos de documentos.

Wol Perícia e Consultoria Contábil  
wol.consultoriacontabil@gmail.com (62) 3941-0270 / (62) 98534-2961



- Dia 15 de março de 2023, recebemos via correio eletrônico (e-mail) as demonstrações contábeis restantes do mês de fevereiro de 2023;

#### 1. Resumo dos principais temas abordados neste relatório.

- ✓ Demonstrações contábeis (financeiras) e movimentações no mês de fevereiro de 2023;
- ✓ Destaques financeiros dos meses de janeiro a fevereiro de 2023;
- ✓ Índices de liquidez dos meses de janeiro a fevereiro de 2023;

##### 1.1 - Balanço Patrimonial

No acompanhamento das movimentações dos saldos contábeis e financeiros, demonstramos abaixo o balanço patrimonial da empresa, referente ao período de janeiro a fevereiro de 2023, referente a análise da movimentação de fevereiro 2023. Evidenciando qualitativamente e quantitativamente a posição patrimonial e financeira da Entidade com as variações ocorridas de um mês para o outro.

Fevereiro de 2023:

Wol Perícia e Consultoria Contábil  
wol.consultoriacontabil@gmail.com (62) 3941-0270 / (62) 98534-2961





Valor: R\$ 1.229.124,24  
 PROCESSO CIVEL E DO TRABALHO -> Processo de Conhecimento -> Procedimento de Conhecimento -> Procedimentos Especiais -> Procedimentos Regidos por Outros Códigos, Leis Esparsas e Regimentos  
 GOIÂNIA - 3ª URP VARAS CIVEIS: 6ª, 7ª, 8ª, 9ª, 10ª E 11ª  
 Usuário: IZADORA VITOR DIAS DE REZENDE - Data: 09/11/2023 16:55:48

OLIVEIRA JUNIOR TECNOLOGIA EM SERVIÇOS E OBRAS EIRELI							
Balanco Patrimonial	set/22	out/22	nov/22	dez/22	jan/23	fev/23	Var %
<b>Ativo</b>	R\$ 1.024.958,78	R\$ 1.030.582,45	R\$ 1.031.704,28	R\$ 1.037.445,18	R\$ 1.051.086,87	R\$ 1.028.714,86	-2,13%
<b>Ativo Circulante</b>	R\$ 159.771,08	R\$ 159.930,75	R\$ 161.052,58	R\$ 160.593,48	R\$ 174.235,17	R\$ 151.863,16	-12,84%
Disponível	R\$ -	R\$ -	R\$ -	R\$ -	R\$ -	R\$ -	-
Caixa	R\$ -	R\$ -	R\$ -	R\$ -	R\$ -	R\$ -	-
Caixa Geral	R\$ -	R\$ -	R\$ -	R\$ -	R\$ -	R\$ -	-
Clientes	R\$ 70.253,57	R\$ 70.282,61	R\$ 71.916,38	R\$ 73.068,44	R\$ 86.197,14	R\$ 64.663,49	-24,98%
Clientes Diversos	R\$ 70.253,57	R\$ 70.282,61	R\$ 71.916,38	R\$ 73.068,44	R\$ 86.197,14	R\$ 64.663,49	-24,98%
<b>Outros Créditos</b>	R\$ 16.578,76	R\$ 16.709,39	R\$ 16.697,45	R\$ 14.586,29	R\$ 15.099,75	R\$ 14.260,92	-5,56%
Adiantamento a Empregados	R\$ -	R\$ -	R\$ -	R\$ -	R\$ -	R\$ -	-
Adiantamento de Salário	R\$ -	R\$ -	R\$ -	R\$ -	R\$ -	R\$ -	-
Tributos a Recuperar/Compensar	R\$ 16.578,76	R\$ 16.709,39	R\$ 16.697,45	R\$ 14.586,29	R\$ 15.099,75	R\$ 14.260,92	-5,56%
IRRF a Recuperar	R\$ -	R\$ -	R\$ -	R\$ -	R\$ -	R\$ -	-
Contribuição Social	R\$ -	R\$ -	R\$ -	R\$ -	R\$ -	R\$ -	-
Contribuição a Compensar	R\$ -	R\$ -	R\$ -	R\$ -	R\$ -	R\$ -	-
Pis Retido a Compensar	R\$ -	R\$ -	R\$ -	R\$ -	R\$ -	R\$ -	-
INSS a Compensar	R\$ 16.578,76	R\$ 16.709,39	R\$ 16.697,45	R\$ 14.586,29	R\$ 15.099,75	R\$ 14.260,92	-5,56%
<b>Estoque</b>	R\$ 72.938,75	R\$ 72.938,75	R\$ 72.938,75	R\$ 72.938,75	R\$ 72.938,75	R\$ 72.938,75	0,00%
Almoxarifado	R\$ 72.938,75	R\$ 72.938,75	R\$ 72.938,75	R\$ 72.938,75	R\$ 72.938,75	R\$ 72.938,75	0,00%
<b>Despesas Pagas Antecipadamente</b>	R\$ -	R\$ -	R\$ -	R\$ -	R\$ -	R\$ -	-
Despesas Pagas Antecipadamente	R\$ -	R\$ -	R\$ -	R\$ -	R\$ -	R\$ -	-
<b>Ativo Não-Circulante</b>	R\$ 865.187,70	R\$ 870.651,70	R\$ 870.651,70	R\$ 876.851,70	R\$ 876.851,70	R\$ 876.851,70	0,00%
Ativo Permanente Imobilizado	R\$ 865.187,70	R\$ 870.651,70	R\$ 870.651,70	R\$ 876.851,70	R\$ 876.851,70	R\$ 876.851,70	0,00%
Máquinas, Equipamentos e Ferr	R\$ 359.874,52	R\$ 359.874,52	R\$ 359.874,52	R\$ 359.874,52	R\$ 359.874,52	R\$ 359.874,52	0,00%
Máquinas e Equipamentos	R\$ 359.874,52	R\$ 359.874,52	R\$ 359.874,52	R\$ 359.874,52	R\$ 359.874,52	R\$ 359.874,52	0,00%
Veículos	R\$ 581.099,91	R\$ 586.563,91	R\$ 586.563,91	R\$ 592.763,91	R\$ 592.763,91	R\$ 592.763,91	0,00%
Computadores e Perifericos	R\$ 62.270,04	R\$ 62.270,04	R\$ 62.270,04	R\$ 62.270,04	R\$ 62.270,04	R\$ 62.270,04	0,00%
(-) Depreciações, Amort. E Exaus. Ac	R\$ 138.056,77	R\$ 138.056,77	R\$ 138.056,77	R\$ 138.056,77	R\$ 138.056,77	R\$ 138.056,77	0,00%
(-) Depreciações de Máquinas, Equi. Fer	R\$ 74.491,59	R\$ 74.491,59	R\$ 74.491,59	R\$ 74.491,59	R\$ 74.491,59	R\$ 74.491,59	0,00%
(-) Veículos Pesados	R\$ 63.565,18	R\$ 63.565,18	R\$ 63.565,18	R\$ 63.565,18	R\$ 63.565,18	R\$ 63.565,18	0,00%

Balanco Patrimonial	set/22	out/22	nov/22	dez/22	jan/23	fev/23	Var %
<b>Passivo</b>	R\$ 1.024.958,78	R\$ 1.030.582,45	R\$ 1.031.704,28	R\$ 1.037.445,18	R\$ 1.051.086,87	R\$ 1.028.714,86	-2,13%
<b>Passivo Circulante</b>	R\$ 1.339.217,42	R\$ 1.334.651,97	R\$ 1.334.283,31	R\$ 1.338.411,90	R\$ 1.340.883,13	R\$ 1.338.837,25	-0,15%
Fornecedores	R\$ 720.641,06	R\$ 720.610,33	R\$ 720.579,60	R\$ 723.048,87	R\$ 723.018,14	R\$ 724.523,82	0,21%
Fornecedores	R\$ 720.641,06	R\$ 720.610,33	R\$ 720.579,60	R\$ 723.048,87	R\$ 723.018,14	R\$ 724.523,82	0,21%
<b>Obrigações Tributárias</b>	R\$ 93.507,61	R\$ 90.222,07	R\$ 88.440,38	R\$ 89.899,06	R\$ 90.111,42	R\$ 88.330,80	-1,98%
Impostos e Contribuições a Recolher	R\$ 93.507,61	R\$ 90.222,07	R\$ 88.440,38	R\$ 89.899,06	R\$ 90.111,42	R\$ 88.330,80	-1,98%
<b>Obrigações Trabalhistas e Previdenciárias</b>	R\$ 256.430,07	R\$ 255.180,89	R\$ 256.624,65	R\$ 256.825,29	R\$ 259.114,89	R\$ 257.343,95	-0,68%
Obrigações com o Pessoal	R\$ 220.789,41	R\$ 219.849,38	R\$ 221.301,04	R\$ 222.858,97	R\$ 225.527,84	R\$ 223.862,25	-0,74%
Obrigações Sociais	R\$ 76.745,83	R\$ 76.436,68	R\$ 76.428,78	R\$ 76.688,29	R\$ 76.309,02	R\$ 76.203,67	-0,14%
<b>Provisões</b>	R\$ 41.105,17	R\$ 41.105,17	R\$ 41.105,17	R\$ 42.721,97	R\$ 42.721,97	R\$ 42.721,97	0,00%
<b>Outras Obrigações</b>	R\$ 268.638,68	R\$ 268.638,68	R\$ 268.638,68	R\$ 268.638,68	R\$ 268.638,68	R\$ 268.638,68	0,00%
Contas a Pagar	R\$ 8.743,95	R\$ 8.743,95	R\$ 8.743,95	R\$ 8.743,95	R\$ 8.743,95	R\$ 8.743,95	0,00%
Financiamentos	R\$ 259.894,73	R\$ 259.894,73	R\$ 259.894,73	R\$ 259.894,73	R\$ 259.894,73	R\$ 259.894,73	0,00%
<b>Passivo Não-Circulante</b>	R\$ 2.012,92	R\$ 18.131,14	R\$ 21.938,67	R\$ 23.524,76	R\$ 19.205,87	R\$ 3.695,37	-80,76%
Passivo Exigível a Longo Prazo	R\$ 2.012,92	R\$ 18.131,14	R\$ 21.938,67	R\$ 23.524,76	R\$ 19.205,87	R\$ 3.695,37	-80,76%
Empréstimos e Financiamentos	R\$ 2.012,92	R\$ 18.131,14	R\$ 21.938,67	R\$ 23.524,76	R\$ 19.205,87	R\$ 3.695,37	-80,76%
Empréstimos	R\$ 2.012,92	R\$ 18.131,14	R\$ 21.938,67	R\$ 23.524,76	R\$ 19.205,87	R\$ 3.695,37	-80,76%
Sébastian Francisco de Oliveira Junior	R\$ 2.012,92	R\$ 18.131,14	R\$ 21.938,67	R\$ 23.524,76	R\$ 19.205,87	R\$ 3.695,37	-80,76%
<b>Patrimônio Líquido</b>	R\$ 316.271,56	R\$ 322.200,66	R\$ 324.517,70	R\$ 324.491,48	R\$ 309.002,13	R\$ 313.817,76	1,56%
Capital Social	R\$ 2.300.000,00	R\$ 2.300.000,00	R\$ 2.300.000,00	R\$ 2.300.000,00	R\$ 2.300.000,00	R\$ 2.300.000,00	0,00%
Capital Subscrito	R\$ 2.300.000,00	R\$ 2.300.000,00	R\$ 2.300.000,00	R\$ 2.300.000,00	R\$ 2.300.000,00	R\$ 2.300.000,00	0,00%
<b>Lucros ou Prejuízos Acumulados</b>	R\$ 2.616.271,56	R\$ 2.622.200,66	R\$ 2.624.517,70	R\$ 2.624.491,48	R\$ 2.609.002,13	R\$ 2.613.817,76	0,18%
Lucros ou Prejuízos Acumulados	R\$ 2.616.271,56	R\$ 2.622.200,66	R\$ 2.624.517,70	R\$ 2.624.491,48	R\$ 2.609.002,13	R\$ 2.613.817,76	0,18%
Lucros/Prejuízos Acumulados	R\$ 2.660.565,84	R\$ 2.660.565,84	R\$ 2.660.565,84	R\$ 2.663.065,84	R\$ 2.624.491,48	R\$ 2.624.491,48	0,00%
Resultado do Exercício em Curso	R\$ 44.294,28	R\$ 38.365,18	R\$ 36.048,14	R\$ 38.574,36	R\$ 15.489,35	R\$ 10.673,72	-31,09%

Wol Perícia e Consultoria Contábil  
 wol.consultoriacontabil@gmail.com (62) 3941-0270 / (62) 98534-2961

(62) 2020.2475 / (62) 99147-3559 - www.stenius.com.br - cincos@stenius.com.br  
 Avenida Olinda, nº 960, Park Lozandes, Trade Tower - Sala 1704 - em Goiânia - GO - 74884-120



No Ativo nos meses representados aqui (setembro de 2022 a fevereiro de 2023), com alterações de baixos níveis de aumento/diminuição dos saldos das contas, e nada de relevante quando analisado o Grupo de Conta Ativo e Passivo. Em relação de setembro de 2022 a fevereiro de 2023, redução de 2,13% (dois vírgula treze por cento), cerca de R\$ 22,3 mil. No ativo circulante redução de 12,84% (doze vírgula oitenta e quatro por cento), cerca de R\$ 22,3 mil. Caixa sem movimentação. Clientes com redução de 24,98% (vinte e quatro vírgula noventa e oito por cento), cerca de R\$ 21,5 mil. Em outros créditos, redução de 5,56% (cinco vírgula cinquenta e seis por cento), cerca de R\$ 838 reais, sendo em tributos a compensar na conta de INSS. Estoque (subgrupo - ativo circulante) e o grupo do ativo não circulante, sem alteração.

Noutro lado, o Passivo nos meses representados aqui (setembro de 2022 a fevereiro de 2023), nada de relevante quando analisado o Grupo de Conta Ativo e Passivo. Em relação a setembro de 2022 a fevereiro de 2023, redução de 2,13% (dois vírgula treze por cento), cerca de R\$ 22,3 mil. No passivo circulante, com redução de 0,15% (zero vírgula quinze por cento), cerca de R\$ 2 mil. E nas obrigações tributárias com redução de 1,98% (um vírgula noventa e oito por cento), cerca de R\$ 1,7 mil. Nas obrigações trabalhistas e previdenciárias, com redução de 0,68% (zero vírgula sessenta e oito por cento), cerca de R\$ 1,7 mil. No passivo não circulante redução de 80,76% (oitenta vírgula setenta e seis por cento) cerca de R\$ 15,5 mil, sendo na conta empréstimos.

O Patrimônio Líquido com acréscimo de 1,56% (um vírgula cinquenta e seis por cento), cerca de R\$ 4,8 mil. Lucros ou Prejuízos acumulados, com variação positiva de 0,18% (zero vírgula dezoito por cento), cerca de R\$ 4,8 mil. Resultado do Exercício em Curso, com  
Wol Perícia e Consultoria Contábil  
wol.consultoriacontabil@gmail.com (62) 3941-0270 / (62) 98534-2961



variação negativa de 31,09% (trinta e um virgula zero nove por cento) cerca de R\$ 4,8 mil.

### 2.1.1 - DRE – Demonstração do Resultado do Exercício.

Este relatório oferece uma síntese econômica completa das atividades operacionais e não operacionais da empresa, demonstrando claramente se há lucro ou prejuízo. Os saldos em tela não são acumulativos mensalmente, ou seja, o valor da movimentação dentro dos respectivos meses.

Empresa:	OLIVEIRA JUNIOR TECNOLOGIA EM SERVICOS E OBRAS EIRELI	Folha:	0001
C.N.P.J.:	05.972.691/0001-09	Emissão:	15/03/2023
		Hora:	14:22
<b>DEMONSTRAÇÃO DO RESULTADO DO EXERCÍCIO EM 28/02/2023</b>			
RECEITA BRUTA	48.245,00	48.245,00	
DEDUÇÕES	(1.454,78)	(1.454,78)	
RECEITA LÍQUIDA		46.790,22	
DESPESAS OPERACIONAIS		46.790,22	
DESPESAS OPERACIONAIS	(36.116,50)	(36.116,50)	
RESULTADO OPERACIONAL		10.673,72	
RESULTADO ANTES DO IR E CSL		10.673,72	
LUCRO LÍQUIDO DO EXERCÍCIO		10.673,72	
<hr/> SEBASTIAO FRANCISCO DE OLIVEIRA JUNIOR SOCIO ADMINISTRADOR CPF: 123.976.011-68		<hr/> SILVIO ARRAIS SANTOS Reg. no CRC - GO sob o No. GO11623 CPF: 283.120.743-68	

A seguir serão tratadas as principais variações ocorridas no período, com apresentação de notas explicativas das análises de cada conta mensurada na DRE:

Wol Perícia e Consultoria Contábil  
wol.consultoriacontabil@gmail.com (62) 3941-0270 / (62) 98534-2961

OLIVEIRA JUNIOR TECNOLOGIA EM SERVIÇOS E OBRAS EIRELI							
CONTAS	set/22	out/22	nov/22	dez/22	jan/23	fev/23	Var. %
RECEITA BRUTA	R\$ 193.457,26	R\$ 213.165,56	R\$ 234.666,26	R\$ 256.166,98	R\$ 35.900,00	R\$ 48.245,00	34,39%
(-) Devoluções e Abatimentos	-R\$ 30.520,50	-R\$ 32.222,57	-R\$ 34.016,96	-R\$ 34.801,73	-R\$ 1.454,78	-R\$ 1.454,78	0,00%
RECEITA OPERACIONAL BRUTA	R\$ -	R\$ -	R\$ -	R\$ -	R\$ -	R\$ -	-
(-) Impostos sobre as Vendas/Serviços	R\$ -	R\$ -	R\$ -	R\$ -	R\$ -	R\$ -	-
RECEITA LIQUIDA	R\$ 162.936,76	R\$ 180.942,99	R\$ 200.649,30	R\$ 221.365,25	R\$ 34.445,22	R\$ 46.790,22	35,84%
(-) Custo dos produtos e serviços prestado	R\$ -	R\$ -	R\$ -	R\$ -	R\$ -	R\$ -	-
LUCRO OPERACIONAL BRUTO	R\$ 162.936,76	R\$ 180.942,99	R\$ 200.649,30	R\$ 221.365,25	R\$ 34.445,22	R\$ 46.790,22	35,84%
DESPESAS OPERACIONAIS	-R\$ 118.642,48	-R\$ 142.577,81	-R\$ 164.601,16	-R\$ 182.790,89	-R\$ 18.955,87	-R\$ 36.116,50	90,53%
Despesas Tributárias	R\$ -	R\$ -	R\$ -	R\$ -	R\$ -	R\$ -	-
Outras Receitas Operacionais	R\$ -	R\$ -	R\$ -	R\$ -	R\$ -	R\$ -	-
Outras Despesas Operacionais	-R\$ 118.642,48	-R\$ 142.577,81	-R\$ 164.601,16	-R\$ 182.790,89	-R\$ 18.955,87	-R\$ 36.116,50	90,53%
Resultado Não Operacional	R\$ -	R\$ -	R\$ -	R\$ -	R\$ -	R\$ -	-
Outras	R\$ -	R\$ -	R\$ -	R\$ -	R\$ -	R\$ -	-
RESULTADO ANTES DOS TRIBUTOS	R\$ 44.294,28	R\$ 38.365,18	R\$ 36.048,14	R\$ 38.574,36	R\$ 15.489,35	R\$ 10.673,72	-31,09%
(-) Prov IRPJ e CSLL	R\$ -	R\$ -	R\$ -	R\$ -	R\$ -	R\$ -	-
RESULTADO DO EXERCÍCIO	R\$ 44.294,28	R\$ 38.365,18	R\$ 36.048,14	R\$ 38.574,36	R\$ 15.489,35	R\$ 10.673,72	-31,09%

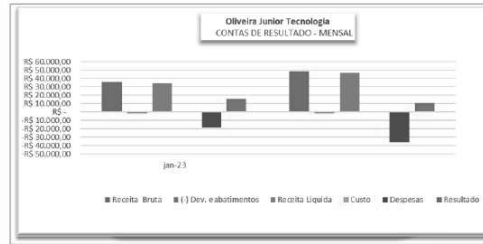
No mês em questão, o faturamento sofreu um acréscimo de 34,39% (trinta e quatro virgula trinta e nove por cento), cerca de R\$ 12,3 mil. Receita líquida acréscimo de 35,84% (trinta e cinco virgula oitenta e quatro por cento), cerca de R\$ 12,3 mil. As despesas operacionais com acréscimo de 90,53% (noventa virgula cinquenta e três por cento), cerca de R\$ 17,1 mil em relação ao mês anterior. Com o resultado de R\$ 10,6 mil de lucros, com redução de 31,09% (trinta e um virgula zero nove por cento), em relação ao mês anterior.

### 3. Comparativo das contas de resultado:

#### 4.1 Espelho das contas de resultado

ESPELHO - CONTAS DE RESULTADO - MENSAL			
2023			
RESULTADO	jan-23	fev-23	TOTAL
Receita Bruta	R\$ 35.900,00	R\$ 48.245,00	R\$ 84.145,00
(-) Dev. e abatimentos	-R\$ 1.454,78	-R\$ 1.454,78	-R\$ 2.909,56
Receita Líquida	R\$ 34.445,22	R\$ 46.790,22	R\$ 81.235,44
Custo	R\$ -	R\$ -	R\$ 0,00
Despesas	-R\$ 18.955,87	-R\$ 36.116,50	-R\$ 55.072,37
Resultado	R\$ 15.489,35	R\$ 10.673,72	R\$ 26.163,07

Wol Perícia e Consultoria Contábil  
 wol.consultoriacontabil@gmail.com (62) 3941-0270 / (62) 98534-2961



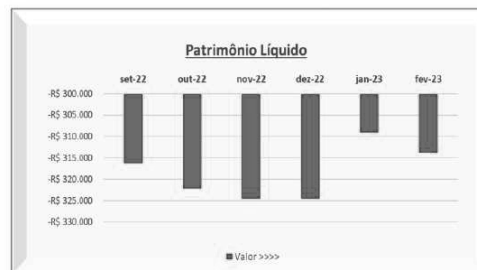
#### 4.2 Prejuízo acumulado.

PREJUÍZO ACUMULADO NO EXERCÍCIO							
Mês >>>>	set-22	out-22	nov-22	dez-22	jan-23	fev-23	Var%
Valor >>>>	-2.616.272	-2.622.201	-2.624.518	-2.624.491	-2.609.002	-2.613.818	0,18%



#### 4.3 Patrimônio Líquido Acumulado.

PATRIMÔNIO LÍQUIDO							
Mês >>>>	set-22	out-22	nov-22	dez-22	jan-23	fev-23	Var%
Valor >>>>	-R\$ 316.272	-R\$ 322.201	-R\$ 324.518	-R\$ 324.491	-R\$ 309.002	-R\$ 313.818	1,56%



Wol Perícia e Consultoria Contábil  
 wol.consultoriacontabil@gmail.com (62) 3941-0270 / (62) 98534-2961

#### 4. Indicadores Financeiros – Índices de Liquidez

Os indicadores financeiros avaliam a capacidade de pagamento da empresa frente às suas obrigações e o seu controle são vitais para os controles dos atos da administração e continuidade empresarial.

As informações para o cálculo destes índices são retiradas unicamente das demonstrações patrimonial e contábil e evidenciam a posição patrimonial da entidade devendo ser atualizadas constantemente para uma correta análise

##### 6.1 – Rentabilidade do Patrimônio Líquido

Rentabilidade do Patrimônio Líquido $RP = (L.L) / (P.L)$						
CONTAS	set/22	out/22	nov/22	dez/22	jan/23	fev/23
Lucro Líquido (L.L)	R\$ 44.294,28	R\$ 38.365,18	R\$ 36.048,14	R\$ 38.574,36	R\$ 15.489,35	R\$ 10.673,72
Patrimônio líquido - (P.L)	-R\$ 316.271,56	-R\$ 322.200,66	-R\$ 324.517,70	-R\$ 324.491,48	-R\$ 309.002,13	-R\$ 313.817,76
rentabilidade do Patrimônio Líquid -	0,14	0,12	0,11	0,12	0,05	0,03

A rentabilidade de uma corporação revela o quanto de lucro a companhia gera com o dinheiro investido pelos acionistas. Redução de 0,02 (zero virgula zero dois ponto porcentual).

##### 6.2 – Índice de Liquidez Geral

Índice de Liquidez Geral						
CONTAS	set/22	out/22	nov/22	dez/22	jan/23	fev/23
ATIVO CIRCULANTE (A.C)	R\$ 159.771,08	R\$ 159.930,75	R\$ 161.052,58	R\$ 160.593,48	R\$ 174.235,17	R\$ 151.863,16
ATIVO REALIZÁVEL A LONGO PRAZO (A.R.L.PZ)	R\$ 865.187,70	R\$ 870.651,70	R\$ 870.651,70	R\$ 876.851,70	R\$ 876.851,70	R\$ 876.851,70
PASSIVO CIRCULANTE (P.C)	R\$ 1.339.217,42	R\$ 1.334.651,97	R\$ 1.334.283,31	R\$ 1.338.411,90	R\$ 1.340.883,13	R\$ 1.338.837,25
PASSIVO EXIGÍVEL A LONGO PRAZO (P.E.L.PZ)	R\$ 2.012,92	R\$ 1.813,14	R\$ 21.936,67	R\$ 23.524,76	R\$ 19.203,87	R\$ 3.685,37
1. Liquidez: IIG	A.C + A.R.L.PZ R\$ 1.024.958,78	R\$ 1.030.582,45	R\$ 1.031.704,28	R\$ 1.037.445,18	R\$ 1.051.086,87	R\$ 1.028.714,86
	P.C + P.E.L.PZ R\$ 1.341.230,34	R\$ 1.332.789,11	R\$ 1.356.220,98	R\$ 1.361.936,66	R\$ 1.360.089,00	R\$ 1.342.532,62
	0,76	0,76	0,76	0,76	0,77	0,77

O índice de liquidez geral é aquele que está atrelado às competências de uma empresa no médio e longo prazo. Sem alteração.

##### 6.3 – Índice Liquidez Seca

Liquidez Seca $LS = AC - Estoques / Passivo Circulante$						
CONTAS	set/22	out/22	nov/22	dez/22	jan/23	fev/23
Ativo circulante - (A.C)	159.771,08	159.930,75	161.052,58	160.593,48	174.235,17	151.863,16
Estoques - (E)	72.938,75	72.938,75	72.938,75	72.938,75	72.938,75	72.938,75
Passivo circulante - (P.C)	1.339.217,42	1.334.651,97	1.334.283,31	1.338.411,90	1.340.883,13	1.338.837,25
Ativo circulante - Estoques (A.C-E)	R\$ 86.832,33	R\$ 86.992,00	R\$ 88.113,83	R\$ 87.654,73	R\$ 101.296,42	R\$ 78.924,41
Passivo circulante - (P.C.)	R\$ 1.339.217,42	R\$ 1.334.651,97	R\$ 1.334.283,31	R\$ 1.338.411,90	R\$ 1.340.883,13	R\$ 1.338.837,25
Liquidez Seca	0,06	0,07	0,07	0,07	0,08	0,06

Wol Perícia e Consultoria Contábil  
 wol.consultoriacontabil@gmail.com (62) 3941-0270 / (62) 98534-2961

Tem por função medir a capacidade da empresa de cumprir com suas obrigações no curto prazo. Normalmente, na gestão financeira, serve de referência para a maioria dos pagamentos, representando a saúde do caixa. Redução de 0,02 (zero virgula zero dois pontos).

### 6.4 – Índice Liquidez Corrente

Liquidez Corrente (LC): $LC = (AC) / (PC)$										
CONTAS	set/22	out/22	nov/22	dez/22	jan/23	fev/23				
ATIVO CIRCULANTE (A.C)	R\$ 159.771,08	R\$ 159.930,75	R\$ 161.052,58	R\$ 160.593,48	R\$ 174.235,17	R\$ 151.863,16				
PASSIVO CIRCULANTE (P.C)	R\$ 1.339.217,42	R\$ 1.334.651,97	R\$ 1.334.283,31	R\$ 1.338.411,90	R\$ 1.340.883,13	R\$ 1.338.837,25				
3. Liquidez ILC	A.C. R\$ 159.771,08	R\$ 159.930,75	R\$ 161.052,58	R\$ 160.593,48	R\$ 174.235,17	R\$ 151.863,16				
	P.C. R\$ 1.339.217,42	R\$ 1.334.651,97	R\$ 1.334.283,31	R\$ 1.338.411,90	R\$ 1.340.883,13	R\$ 1.338.837,25	0,12	0,12	0,12	0,11

Esse indicador se refere à capacidade que a empresa tem de cobrir os custos das suas dívidas em curto prazo. Redução de 0,02% (zero virgula zero um por cento).

### 6.5 – Índice de Grau de Endividamento

Grau de Endividamento (GE): $Passivo Total / PL$										
CONTAS	set/22	out/22	nov/22	dez/22	jan/23	fev/23				
EXIGÍVEL TOTAL (PC+PNIC)	R\$ 1.341.230,34	R\$ 1.352.783,11	R\$ 1.356.221,98	R\$ 1.361.936,66	R\$ 1.360.089,00	R\$ 1.342.532,62				
ATIVO TOTAL	R\$ 1.024.958,78	R\$ 1.030.582,45	R\$ 1.031.704,28	R\$ 1.037.445,18	R\$ 1.051.086,87	R\$ 1.028.714,86				
EXIGÍVEL TOTAL (PC+PNIC)	R\$ 1.341.230,34	R\$ 1.352.783,11	R\$ 1.356.221,98	R\$ 1.361.936,66	R\$ 1.360.089,00	R\$ 1.342.532,62				
P.L.	R\$ 1.024.958,78	R\$ 1.030.582,45	R\$ 1.031.704,28	R\$ 1.037.445,18	R\$ 1.051.086,87	R\$ 1.028.714,86	1,31	1,31	1,31	1,31

Uma importante ferramenta para medir o grau de risco que um empreendimento gera em suas operações. Acréscimo de 0,02 (zero virgula zero dois pontos).

### 6.6 – Índice de Solvência Geral

Solvência Geral (SG): $SG = (A.T) / (PC + P.E.L.PZO)$										
CONTAS	set/22	out/22	nov/22	dez/22	jan/23	fev/23				
ATIVO TOTAL (A.T)	R\$ 1.024.958,78	R\$ 1.030.582,45	R\$ 1.031.704,28	R\$ 1.037.445,18	R\$ 1.051.086,87	R\$ 1.028.714,86				
PASSIVO CIRCULANTE (P.C)	R\$ 1.339.217,42	R\$ 1.334.651,97	R\$ 1.334.283,31	R\$ 1.338.411,90	R\$ 1.340.883,13	R\$ 1.338.837,25				
PASSIVO EXIGÍVEL A LONGO PRAZO (P.E.L.PZO)	R\$ 2.012,92	R\$ 18.151,14	R\$ 21.936,07	R\$ 25.524,76	R\$ 19.205,87	R\$ 5.695,57				
ISG + P.E.L.	R\$ 1.024.958,78	R\$ 1.030.582,45	R\$ 1.031.704,28	R\$ 1.037.445,18	R\$ 1.051.086,87	R\$ 1.028.714,86				
	R\$ 1.341.230,34	R\$ 1.352.783,11	R\$ 1.356.221,98	R\$ 1.361.936,66	R\$ 1.360.089,00	R\$ 1.342.532,62	0,76	0,76	0,76	0,77

Expressa o grau de garantia que a empresa dispõe em Ativos (totais), para pagamento do total de suas dívidas. Sem alteração.

### 6.7 – Índice Lucratividade.

Lucratividade (Luc): $Luc = (L.L. / F.B.) \times 100$										
CONTAS	set/22	out/22	nov/22	dez/22	jan/23	fev/23				
LUCRO LÍQUIDO (L.L.)	R\$ 44.294,28	R\$ 38.365,18	R\$ 36.048,14	R\$ 38.574,36	R\$ 15.489,35	R\$ 10.673,72				
FATURAMENTO BRUTO (F.B.)	R\$ 193.457,26	R\$ 213.165,56	R\$ 234.666,26	R\$ 256.166,98	R\$ 35.900,00	R\$ 48.245,00				
5. Lucratividade IL	R\$ 44.294,28	R\$ 38.365,18	R\$ 36.048,14	R\$ 38.574,36	R\$ 15.489,35	R\$ 10.673,72				
	R\$ 193.457,26	R\$ 213.165,56	R\$ 234.666,26	R\$ 256.166,98	R\$ 35.900,00	R\$ 48.245,00	0,23	0,18	0,15	0,15

Wol Perícia e Consultoria Contábil  
 wol.consultoriacontabil@gmail.com (62) 3941-0270 / (62) 98534-2961



Redução de 0,22% (zero virgula vinte e dois por cento). É um indicador da administração financeira da empresa, que é responsável por apontar a capacidade da sua empresa em gerar lucro.

### **7 - Conclusão**

A Recuperanda teve aumento no faturamento e nas despesas mensais nos dois meses analisados, que resultaram em lucro nos referidos períodos, sendo em fevereiro R\$ 10,6 mil. Houve uma redução expressiva no faturamento, onde o resultado sofreu uma redução em relação ao mês anterior de cerca 31,09% (trinta e um virgula zero cinco por cento). A situação da empresa ainda é de alerta. Toda análise contábil foi pautada na verificação de documentos hábeis que pudessem comprovar a fidedignidade dos números apresentados em suas Demonstrações Financeiras.

Assim, das análises dos indicadores econômicos, financeiros, contábeis e desempenhos aferidos das documentações apresentadas, na composição dos informes e relatórios técnicos, conclui-se que a Recuperanda está em um momento de alerta.

Submetemos a Vossa Senhoria o presente relatório e colocamos à disposição para eventuais esclarecimentos que se fizerem necessários.

Wol Consultoria e Serviços Contábeis Eireli  
Wanderley de Oliveira Leite  
CRC/GO 012506

Wol Perícia e Consultoria Contábil  
wol.consultoriacontabil@gmail.com (62) 3941-0270 / (62) 98534-2961

3. A conclusão e determinadas análises realizadas pelo auxiliar contábil, revelaram:

[...]

A Recuperanda teve aumento no faturamento e nas despesas mensais nos dois meses analisados, que resultaram em lucro nos referidos períodos, sendo em janeiro R\$ 15,4 mil. Houve uma redução expressiva no faturamento, onde o resultado sofreu uma redução em relação ao mês anterior de cerca 60% (sessenta por cento). A situação da empresa ainda é de alerta. Toda análise contábil foi pautada na verificação de documentos hábeis que pudessem comprovar a fidedignidade dos números apresentados em suas Demonstrações Financeiras.

Assim, das análises dos indicadores econômicos, financeiros, contábeis e desempenhos aferidos das documentações apresentadas, na composição dos informes e relatórios técnicos, conclui-se que a Recuperanda está em um momento de alerta.

[...]

[Destacamos]

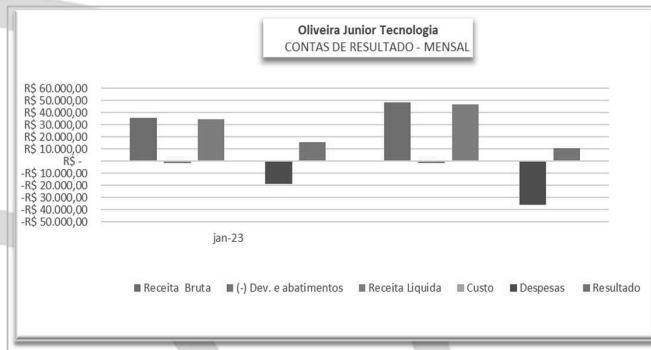
OLIVEIRA JUNIOR TECNOLOGIA EM SERVIÇOS E OBRAS EIRELI								
CONTAS	set/22	out/22	nov/22	dez/22	jan/23	fev/23	Var. %	
RECEITA BRUTA	R\$ 193.457,26	R\$ 213.165,56	R\$ 234.666,26	R\$ 256.166,98	R\$ 35.900,00	R\$ 48.245,00	34,39%	
( - ) Devoluções e Abatimentos	-R\$ 30.520,50	-R\$ 32.222,57	-R\$ 34.016,96	-R\$ 34.801,73	-R\$ 1.454,78	-R\$ 1.454,78	0,00%	
RECEITA OPERACIONAL BRUTA	R\$ -	R\$ -	R\$ -	R\$ -	R\$ -	R\$ -		
( - ) Impostos sobre as Vendas/Serviços	R\$ -	R\$ -	R\$ -	R\$ -	R\$ -	R\$ -		
RECEITA LIQUIDA	R\$ 162.936,76	R\$ 180.942,99	R\$ 200.649,30	R\$ 221.365,25	R\$ 34.445,22	R\$ 46.790,22	35,84%	
( - ) Custo dos produtos e serviços prestados	R\$ -	R\$ -	R\$ -	R\$ -	R\$ -	R\$ -		
LUCRO OPERACIONAL BRUTO	R\$ 162.936,76	R\$ 180.942,99	R\$ 200.649,30	R\$ 221.365,25	R\$ 34.445,22	R\$ 46.790,22	35,84%	
DESPESAS OPERACIONAIS	-R\$ 118.642,48	-R\$ 142.577,81	-R\$ 164.601,16	-R\$ 182.790,89	-R\$ 18.955,87	-R\$ 36.116,50	90,53%	
Despesas Tributárias	R\$ -	R\$ -	R\$ -	R\$ -	R\$ -	R\$ -		
Outras Receitas Operacionais	R\$ -	R\$ -	R\$ -	R\$ -	R\$ -	R\$ -		
Outras Despesas Operacionais	-R\$ 118.642,48	-R\$ 142.577,81	-R\$ 164.601,16	-R\$ 182.790,89	-R\$ 18.955,87	-R\$ 36.116,50	90,53%	
Resultado Não Operacional	R\$ -	R\$ -	R\$ -	R\$ -	R\$ -	R\$ -		
Outras	R\$ -	R\$ -	R\$ -	R\$ -	R\$ -	R\$ -		
RESULTADO ANTES DOS TRIBUTOS	R\$ 44.294,28	R\$ 38.365,18	R\$ 36.048,14	R\$ 38.574,36	R\$ 15.489,35	R\$ 10.673,72	-31,09%	
( - ) Prov IRPJ e CSLL	R\$ -	R\$ -	R\$ -	R\$ -	R\$ -	R\$ -		
RESULTADO DO EXERCÍCIO	R\$ 44.294,28	R\$ 38.365,18	R\$ 36.048,14	R\$ 38.574,36	R\$ 15.489,35	R\$ 10.673,72	-31,09%	



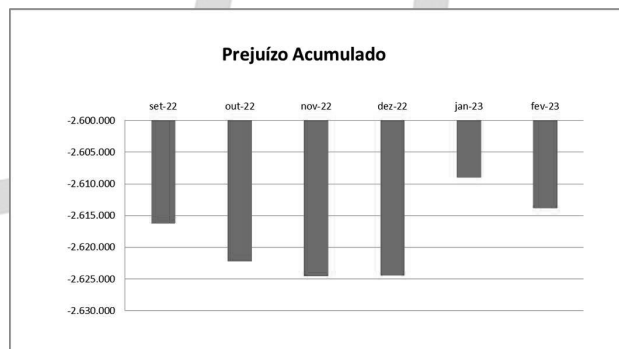
ESPELHO - CONTAS DE RESULTADO - MENSAL							
2021							
RESULTADO	JULHO	AGOSTO	SETEMBRO	OUTUBRO	NOVEMBRO	DEZEMBRO	TOTAL
Receita Bruta	R\$ 62.299,80	R\$ 76.499,80	R\$ 91.749,80	R\$ 102.124,80	R\$ 118.099,80	R\$ 129.850,76	R\$ 671.314,76
(-) Dev. E abatimentos	-R\$ 1.216,17	-R\$ 2.390,19	-R\$ 3.531,74	-R\$ 4.294,62	-R\$ 5.300,81	-R\$ 6.471,44	-R\$ 24.323,33
Receita Líquida	R\$ 61.083,63	R\$ 74.109,61	R\$ 88.218,06	R\$ 97.830,18	R\$ 112.798,99	R\$ 123.379,32	R\$ 646.991,43
Custo	R\$ -	R\$ -	R\$ -	R\$ -	R\$ -	R\$ -	R\$ 0,00
Despesas	-R\$ 48.654,80	-R\$ 56.208,03	-R\$ 81.221,01	-R\$ 90.164,45	-R\$ 104.183,63	-R\$ 114.963,60	-R\$ 616.501,79
Resultado	R\$ 12.428,83	R\$ 17.901,58	R\$ 6.997,05	R\$ 7.665,73	R\$ 8.615,36	R\$ 8.415,72	R\$ 30.489,64

ESPELHO - CONTAS DE RESULTADO - MENSAL												
2022												
RESULTADO	jan-22	fev-22	mar-22	abr-22	mai-22	jun-22	jul-22	ago-22	set-22	out-22	nov-22	TOTAL
Receita Bruta	R\$ 26.000,00	R\$ 26.000,00	R\$ 47.716,00	R\$ 68.454,00	R\$ 91.023,22	R\$ 112.522,90	R\$ 134.422,98	R\$ 173.823,06	R\$ 193.457,26	R\$ 213.165,56	R\$ 234.666,26	R\$ 1.321.251,24
(-) Dev. e abatimento	-R\$ 1.728,91	-R\$ 1.728,91	-R\$ 3.538,71	-R\$ 5.388,24	-R\$ 7.189,59	-R\$ 8.013,37	-R\$ 9.048,11	-R\$ 28.100,69	-R\$ 30.520,20	-R\$ 32.222,57	-R\$ 34.016,96	-R\$ 161.476,56
Receita Líquida	R\$ 24.271,09	R\$ 24.271,09	R\$ 44.177,29	R\$ 63.065,76	R\$ 83.833,63	R\$ 104.509,53	R\$ 125.374,87	R\$ 145.722,37	R\$ 162.937,06	R\$ 180.942,99	R\$ 200.649,30	R\$ 1.159.774,68
Custo	R\$ -	R\$ -	R\$ -	R\$ -	R\$ -	R\$ -	R\$ -	R\$ -	R\$ -	R\$ -	R\$ -	R\$ 0,00
Despesas	-R\$ 6.571,57	-R\$ 18.825,28	-R\$ 27.515,23	-R\$ 40.527,41	-R\$ 52.840,86	-R\$ 67.126,40	-R\$ 45.853,75	-R\$ 102.034,00	-R\$ 118.642,48	-R\$ 142.577,81	-R\$ 164.601,16	-R\$ 786.915,95
Resultado	R\$ 17.699,52	R\$ 5.445,81	R\$ 16.662,06	R\$ 22.558,35	R\$ 30.992,77	R\$ 37.383,13	R\$ 79.721,12	R\$ 43.688,37	R\$ 44.294,28	R\$ 38.365,18	R\$ 36.048,14	R\$ 372.858,73

ESPELHO - CONTAS DE RESULTADO - MENSAL			
2023			
RESULTADO	jan-23	fev-23	TOTAL
Receita Bruta	R\$ 35.900,00	R\$ 48.245,00	R\$ 84.145,00
(-) Dev. e abatimentos	-R\$ 1.454,78	-R\$ 1.454,78	-R\$ 2.909,56
Receita Líquida	R\$ 34.445,22	R\$ 46.790,22	R\$ 81.235,44
Custo	R\$ -	R\$ -	R\$ 0,00
Despesas	-R\$ 18.955,87	-R\$ 36.116,50	-R\$ 55.072,37
Resultado	R\$ 15.489,35	R\$ 10.673,72	R\$ 26.163,07

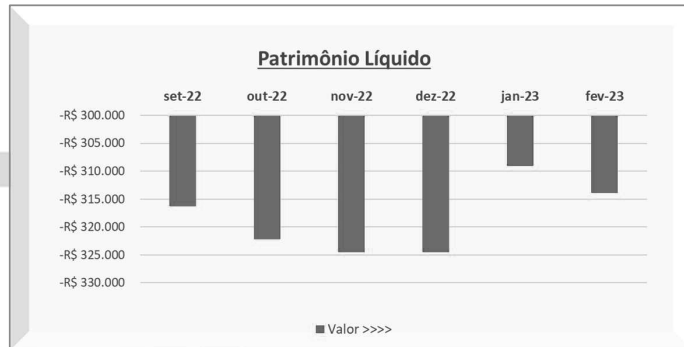


PREJUÍZO ACUMULADO NO EXERCÍCIO							
Mês >>>>	set-22	out-22	nov-22	dez-22	jan-23	fev-23	Var%
Valor >>>>	-2.616.272	-2.622.201	-2.624.518	-2.624.491	-2.609.002	-2.613.818	0,18%



PATRIMÔNIO LÍQUIDO							
Mês >>>>	set-22	out-22	nov-22	dez-22	jan-23	fev-23	Var%
Valor >>>>	-R\$ 316.272	-R\$ 322.201	-R\$ 324.518	-R\$ 324.491	-R\$ 309.002	-R\$ 313.818	1,56%





[...]

4. Considerando a complexidade verificada pelo auxiliar deste Administrador Judicial: *“No mês em questão, o faturamento sofreu um acréscimo de 34,39% (trinta e quatro virgula trinta e nove por cento), cerca de R\$ 12,3 mil. Receita líquida acréscimo de 35,84% (trinta e cinco virgula oitenta e quatro por cento), cerca de R\$ 12,3 mil. As despesas operacionais com acréscimo de 90,53% (noventa virgula cinquenta e três por cento), cerca de R\$ 17,1 mil em relação ao mês anterior. Com o resultado de R\$ 10,6 mil de lucros, com redução de 31,09% (trinta e um virgula zero nove por cento), em relação ao mês anterior...”*, destacamos, a fim de bem aclarar aos interessados, os dados e peças contábeis e fiscais:

- balanço patrimonial;
- balancete;
- demonstrativo de resultado;
- relatório de conferência de lançamentos (DMS);

- e) comprovante de declaração das contribuições a recolher à previdência social e a outras entidades de fundos por FGPA's;
- f) relação de tomador/obra (RET); e
- g) relação de trabalhadores constantes no arquivo SEFI



Empresa: OLIVEIRA JUNIOR TECNOLOGIA EM SERVICOS E OBRAS EIRELI		Folha: 0001	
C.N.P.J.: 05.972.691/0001-09			
Balanco encerrado em: 28/02/2023			
BALANÇO PATRIMONIAL			
Descrição	Saldo Atual	Descrição	Saldo Atual
<b>ATIVO</b>	<b>1.628.754,88D</b>	<b>PASSIVO</b>	<b>1.628.754,88C</b>
ATIVO CIRCULANTE	181.863,58D	PASSIVO CIRCULANTE	1.338.897,89C
CLIENTES	64.663,49D	FORNECEDORES	724.823,43C
CLIENTES DIVERSOS	64.663,49D	FORNECEDORES	724.823,43C
CLIENTES DIVERSOS	12.345,00D	SS STENIUS CONSULTORIA	5.830,00C
SANEAMENTO DE GOIAS SA	52.318,40D	MARQUES DE CASTRO GABRIEL LTDA	5.379,80C
		CH ALVES DISTR E REPRIS DE MAQUINA LTDA	8.235,28C
OUTROS CRÉDITOS	14.280,62D	PALACIO DAS MANGUEIRAS LTDA	347,00C
TRIBUTOS A RECUPERAR/COMPENSA	14.280,62D	BR PLASTICO SA	536.894,73C
INSS A COMPENSA	14.280,62D	CONCRECON CONCRETO E CONSTR LTD	167.828,92C
<b>ESTOQUE</b>	<b>72.836,78D</b>	<b>OBRIGAÇÕES TRIBUTÁRIAS</b>	<b>88.330,80C</b>
ALMOXARIFADO	72.836,78D	IMPOSTOS E CONTRIBUIÇÕES A RECOLHER	88.330,80C
ALMOXARIFADO CENTRAL	72.836,78D	IMPOSTO DE RENDA A RECOLHER	982,12C
		CONTRIBUIÇÃO SOCIAL A RECOLHER	1.639,83C
ATIVO NÃO-CIRCULANTE	874.883,78D	IRRF A RECOLHER	59,81C
ATIVO PERMANENTE IMOBILIZADO	874.883,78D	PIS A RECOLHER	563,98C
MÁQUINAS, EQUIPAMENTOS E FERRAMENTAS	389.874,52D	ISS TRILHA A RECOLHER	236,11C
MÁQUINAS E EQUIPAMENTOS	389.874,52D	PARCELAMENTO CONVENCIONAL 2022 - RFB	13.305,97C
		PARCELAMENTO ESPECIAL R.L. TRIBUTOS FEDERAIS	68.971,06C
VEÍCULOS	882.763,61D	COPIS A RECOLHER	2.601,82C
VEÍCULOS	592.763,61D		
		<b>OBRIGAÇÕES TRABALHISTA E PREVIDENCIÁRIA</b>	<b>287.343,89C</b>
COMPUTADORES E PERIFERICOS	63.270,04D	OBRIGAÇÕES COM O PESSOAL	223.862,38C
COMPUTADORES	62.270,04D	SALÁRIOS E ORDENADOS A PAGAR	192.742,28C
(-) DEPRECIACÕES, AMORT. E EXAUR. ACUMUL.	138.096,77C	TERCEIROS A PAGAR - CONTADOR	31.120,00C
(-) DEPRECIACÕES DE MÁQUINAS, EQUIP. FER	74.491,59C		
(-) VEÍCULOS PESADOS	63.605,18C	<b>OBRIGAÇÕES SOCIAIS</b>	<b>74.308,67C</b>
		PIS A RECOLHER	63.387,46C
		PARCELAMENTO ESPECIAL R.L. DEBITOS PREVIDENCIARIOS	14.739,28C
		TAXA ASSISTENCIAL	118,17C
		<b>PROVISÕES</b>	<b>42.721,87D</b>
		PROVISÕES PARA FÉRIAS	32.573,30D
		PROVISÕES PARA 13º SALÁRIO	2.149,51D
		INSS SOBRE PROVISÕES PARA FÉRIAS	2.577,06D
		INSS SOBRE PROVISÕES PARA 13º SALÁRIO	2.744,76D
		PIS SOBRE PROVISÕES PARA FÉRIAS	718,98D
		PIS SOBRE PROVISÕES PARA 13º SALÁRIO	1.958,17D
		<b>OUTRAS OBRIGAÇÕES</b>	<b>288.638,68C</b>
		CONTAS A PAGAR	8.743,89C
		ALUGUEIS A PAGAR	8.743,89C
		<b>FINANCIAMENTOS</b>	<b>289.894,79C</b>
		BANCO DO BRASIL SA	289.894,79C
		<b>PASSIVO NÃO-CIRCULANTE</b>	<b>3.888,37C</b>
		PASSIVO EXIGÍVEL A LONGO PRAZO	3.888,37C
		EMPRÉSTIMOS E FINANCIAMENTOS	3.888,37C
		SEBASTIAO FRANCISCO DE OLIVEIRA JUNIOR	3.888,37C
		<b>PATRIMÔNIO LÍQUIDO</b>	<b>313.817,78D</b>
		CAPITAL SOCIAL	2.300.000,00C
		CAPITAL SUBSCRITO	2.300.000,00C
		CAPITAL SOCIAL	2.300.000,00C
		<b>LUCROS OU PREJUÍZOS ACUMULADOS</b>	<b>2.613.817,78D</b>
		LUCROS OU PREJUÍZOS ACUMULADOS	2.613.817,78D
		LUCROS/PREJUÍZOS ACUMULADOS	2.624.461,48D
		RESULTADO DO EXERCÍCIO EM CURSO	10.673,22C

SEBASTIAO FRANCISCO DE OLIVEIRA JUNIOR  
 SOCIO ADMINISTRADOR  
 CPF: 123.976.011-68

SILVIO ARAIS SANTOS  
 Reg. no CRC - GO sob o No. GO11623  
 CPF: 283.120.743-68



Empresa: OLIVEIRA JUNIOR TECNOLOGIA EM SERVICOS E OBRAS EIRELI		Folha: 0001				
C.N.P.J.: 05.972.691/0001-09		Número Livro: 0001				
Período: 01/01/2023 - 28/02/2023		Emissão: 15/03/2023				
		Hora: 14:21:38				
BALANCETE						
Código	Classificação	Descrição da conta	Saldo Anterior	Débito	Crédito	Saldo Atual
<b>1</b>	<b>1</b>	<b>ATIVO</b>	<b>1.037.445,18D</b>	<b>47.775,00</b>	<b>56.505,32</b>	<b>1.028.714,86D</b>
<b>2</b>	<b>1.1</b>	<b>ATIVO CIRCULANTE</b>	<b>160.593,48D</b>	<b>47.775,00</b>	<b>56.505,32</b>	<b>151.863,16D</b>
<b>12</b>	<b>1.1.2</b>	<b>CLIENTES</b>	<b>73.068,44D</b>	<b>46.223,65</b>	<b>54.628,60</b>	<b>64.663,49D</b>
<b>13</b>	<b>1.1.2.01</b>	<b>CLIENTES DIVERSOS</b>	<b>73.068,44D</b>	<b>46.223,65</b>	<b>54.628,60</b>	<b>64.663,49D</b>
14	1.1.2.01.0001	CLIENTES DIVERSOS	0,00	12.345,00	0,00	12.345,00D
584	1.1.2.01.0005	SANEAMENTO DE GOIAS SA	52.318,49D	0,00	0,00	52.318,49D
688	1.1.2.01.0015	HRV ENGENHARIA E PARTICIPACOES SA	20.749,95D	33.878,65	54.628,60	0,00
<b>18</b>	<b>1.1.3</b>	<b>OUTROS CRÉDITOS</b>	<b>14.586,29D</b>	<b>1.551,35</b>	<b>1.876,72</b>	<b>14.260,92D</b>
<b>24</b>	<b>1.1.3.06</b>	<b>ADIANTAMENTO A EMPREGADOS</b>	<b>0,00</b>	<b>200,00</b>	<b>200,00</b>	<b>0,00</b>
25	1.1.3.06.0001	ADIANTAMENTO DE SALÁRIO	0,00	200,00	200,00	0,00
<b>28</b>	<b>1.1.3.08</b>	<b>TRIBUTOS A RECUPERAR/COMPENSAR</b>	<b>14.586,29D</b>	<b>1.351,35</b>	<b>1.676,72</b>	<b>14.260,92D</b>
38	1.1.3.08.0010	INSS A COMPENSAR	14.586,29D	1.351,35	1.676,72	14.260,92D
<b>53</b>	<b>1.1.5</b>	<b>ESTOQUE</b>	<b>72.938,75D</b>	<b>0,00</b>	<b>0,00</b>	<b>72.938,75D</b>
<b>61</b>	<b>1.1.5.02</b>	<b>ALMOXARIFADO</b>	<b>72.938,75D</b>	<b>0,00</b>	<b>0,00</b>	<b>72.938,75D</b>
620	1.1.5.02.0001	ALMOXARIFADO CENTRAL	72.938,75D	0,00	0,00	72.938,75D
<b>501</b>	<b>1.2</b>	<b>ATIVO NÃO-CIRCULANTE</b>	<b>876.851,70D</b>	<b>0,00</b>	<b>0,00</b>	<b>876.851,70D</b>
<b>111</b>	<b>1.2.3</b>	<b>ATIVO PERMANENTE IMOBILIZADO</b>	<b>876.851,70D</b>	<b>0,00</b>	<b>0,00</b>	<b>876.851,70D</b>
<b>118</b>	<b>1.2.3.03</b>	<b>MÁQUINAS, EQUIPAMENTOS E FERRAMENTAS</b>	<b>359.874,52D</b>	<b>0,00</b>	<b>0,00</b>	<b>359.874,52D</b>
119	1.2.3.03.0002	MÁQUINAS E EQUIPAMENTOS	359.874,52D	0,00	0,00	359.874,52D
<b>120</b>	<b>1.2.3.04</b>	<b>VEÍCULOS</b>	<b>592.763,91D</b>	<b>0,00</b>	<b>0,00</b>	<b>592.763,91D</b>
121	1.2.3.04.0002	VEÍCULOS	592.763,91D	0,00	0,00	592.763,91D
<b>122</b>	<b>1.2.3.05</b>	<b>COMPUTADORES E PERIFERICOS</b>	<b>62.270,04D</b>	<b>0,00</b>	<b>0,00</b>	<b>62.270,04D</b>
51	1.2.3.05.0001	COMPUTADORES	62.270,04D	0,00	0,00	62.270,04D
<b>125</b>	<b>1.2.3.07</b>	<b>(-) DEPRECIÇÕES, AMORT. E EXAUS. ACUMUL</b>	<b>138.056,77C</b>	<b>0,00</b>	<b>0,00</b>	<b>138.056,77C</b>
128	1.2.3.07.0003	(-) DEPRECIÇÕES DE MÁQUINAS, EQUIP. FER	74.491,59C	0,00	0,00	74.491,59C
167	1.2.3.07.0011	(-) VEICULOS PESADOS	63.565,18C	0,00	0,00	63.565,18C
<b>149</b>	<b>2</b>	<b>PASSIVO</b>	<b>1.037.445,18C</b>	<b>67.222,03</b>	<b>47.817,99</b>	<b>1.018.041,14C</b>
<b>150</b>	<b>2.1</b>	<b>PASSIVO CIRCULANTE</b>	<b>1.338.411,90C</b>	<b>11.893,43</b>	<b>12.318,78</b>	<b>1.338.837,25C</b>
<b>164</b>	<b>2.1.3</b>	<b>FORNECEDORES</b>	<b>723.048,87C</b>	<b>1.536,41</b>	<b>3.011,36</b>	<b>724.523,82C</b>
<b>165</b>	<b>2.1.3.01</b>	<b>FORNECEDORES</b>	<b>723.048,87C</b>	<b>1.536,41</b>	<b>3.011,36</b>	<b>724.523,82C</b>
587	2.1.3.01.0001	SS STENIUS CONSULTORIA	4.363,05C	1.536,41	3.011,36	5.838,00C
589	2.1.3.01.0002	MARQUES DE CASTRO GABRIEL LTDA	5.379,89C	0,00	0,00	5.379,89C
599	2.1.3.01.0010	CM ALVES DISTR E REPRES DE MAQUINA LTDA	8.235,28C	0,00	0,00	8.235,28C
600	2.1.3.01.0011	PALACIO DAS MANGUEIRAS LTDA	347,00C	0,00	0,00	347,00C
601	2.1.3.01.0012	BR PLASTICO SA	536.894,73C	0,00	0,00	536.894,73C
602	2.1.3.01.0013	CONCRECON CONCRETO E CONSTR LTD	167.828,92C	0,00	0,00	167.828,92C
<b>169</b>	<b>2.1.4</b>	<b>OBRIGAÇÕES TRIBUTÁRIAS</b>	<b>89.899,06C</b>	<b>2.454,44</b>	<b>886,18</b>	<b>88.330,80C</b>
<b>170</b>	<b>2.1.4.01</b>	<b>IMPOSTOS E CONTRIBUIÇÕES A RECOLHER</b>	<b>89.899,06C</b>	<b>2.454,44</b>	<b>886,18</b>	<b>88.330,80C</b>
176	2.1.4.01.0004	IMPOSTO DE RENDA A RECOLHER	982,12C	0,00	0,00	982,12C
177	2.1.4.01.0005	CONTRIBUIÇÃO SOCIAL A RECOLHER	1.609,63C	0,00	0,00	1.609,63C
178	2.1.4.01.0006	IRRF A RECOLHER	45,85C	25,98	39,94	59,81C
179	2.1.4.01.0007	PIS A RECOLHER	423,82C	0,00	139,76	563,58C
183	2.1.4.01.0011	ISS RETIDO A RECOLHER	205,38C	30,73	61,46	236,11C
538	2.1.4.01.0023	PARCELAMENTO CONVENCIONAL 2022 - RFB	14.445,49C	1.138,52	0,00	13.306,97C
230	2.1.4.01.0025	PARCELAMENTO ESPECIAL R.J. TRIBUTOS FEDERAIS	70.230,27C	1.259,21	0,00	68.971,06C
180	2.1.4.01.008	COFINS A RECOLHER	1.956,50C	0,00	645,02	2.601,52C
<b>185</b>	<b>2.1.5</b>	<b>OBRIGAÇÕES TRABALHISTA E PREVIDENCIÁRIA</b>	<b>256.825,29C</b>	<b>7.902,58</b>	<b>8.421,24</b>	<b>257.343,95C</b>
<b>186</b>	<b>2.1.5.01</b>	<b>OBRIGAÇÕES COM O PESSOAL</b>	<b>222.858,97C</b>	<b>5.363,10</b>	<b>6.366,38</b>	<b>223.862,25C</b>
187	2.1.5.01.0001	SALÁRIOS E ORDENADOS A PAGAR	193.438,97C	5.363,10	4.666,38	192.742,25C
689	2.1.5.01.0005	TERCEIROS A PAGAR - CONTADOR	29.420,00C	0,00	1.700,00	31.120,00C
<b>190</b>	<b>2.1.5.02</b>	<b>OBRIGAÇÕES SOCIAIS</b>	<b>76.688,29C</b>	<b>2.539,48</b>	<b>2.054,86</b>	<b>76.203,67C</b>
191	2.1.5.02.0001	INSS A RECOLHER	0,00	1.676,72	1.676,72	0,00
192	2.1.5.02.0002	FGTS A RECOLHER	61.736,72C	757,41	378,14	61.357,45C
494	2.1.5.02.0003	PARCELAMENTO ESPECIAL R.J. DEBITOS PREVIDENCIARIOS	14.833,40C	105,35	0,00	14.728,05C
292	2.1.5.02.0005	TAXA ASSINTENCIAL	118,17C	0,00	0,00	118,17C
<b>193</b>	<b>2.1.5.03</b>	<b>PROVISÕES</b>	<b>42.721,97D</b>	<b>0,00</b>	<b>0,00</b>	<b>42.721,97D</b>
194	2.1.5.03.0001	PROVISÕES PARA FÉRIAS	32.573,30D	0,00	0,00	32.573,30D
195	2.1.5.03.0002	PROVISÕES PARA 13º SALÁRIO	2.149,51D	0,00	0,00	2.149,51D
196	2.1.5.03.0003	INSS SOBRE PROVISÕES PARA FÉRIAS	2.577,05D	0,00	0,00	2.577,05D
197	2.1.5.03.0004	INSS SOBRE PROVISÕES PARA 13º SALÁRIO	2.744,76D	0,00	0,00	2.744,76D
198	2.1.5.03.0005	FGTS SOBRE PROVISÕES PARA FÉRIAS	718,98D	0,00	0,00	718,98D
199	2.1.5.03.0006	FGTS SOBRE PROVISÕES PARA 13º SALÁRIO	1.958,37D	0,00	0,00	1.958,37D
<b>200</b>	<b>2.1.6</b>	<b>OUTRAS OBRIGAÇÕES</b>	<b>268.638,68C</b>	<b>0,00</b>	<b>0,00</b>	<b>268.638,68C</b>
<b>202</b>	<b>2.1.6.02</b>	<b>CONTAS A PAGAR</b>	<b>8.743,95C</b>	<b>0,00</b>	<b>0,00</b>	<b>8.743,95C</b>
616	2.1.6.02.0001	ALUGUEIS A PAGAR	8.743,95C	0,00	0,00	8.743,95C
<b>204</b>	<b>2.1.6.04</b>	<b>FINANCIAMENTOS</b>	<b>259.894,73C</b>	<b>0,00</b>	<b>0,00</b>	<b>259.894,73C</b>





BALANCETE						
Código	Classificação	Descrição da conta	Saldo Anterior	Débito	Crédito	Saldo Atual
623	2.1.6.04.0001	BANCO DO BRASIL SA	259.894,73C	0,00	0,00	259.894,73C
<b>503</b>	<b>2.2</b>	<b>PASSIVO NÃO-CIRCULANTE</b>	<b>23.524,76C</b>	<b>55.328,60</b>	<b>35.499,21</b>	<b>3.695,37C</b>
217	2.2.1	PASSIVO EXIGÍVEL A LONGO PRAZO	23.524,76C	55.328,60	35.499,21	3.695,37C
218	2.2.1.01	EMPRÉSTIMOS E FINANCIAMENTOS	23.524,76C	55.328,60	35.499,21	3.695,37C
686	2.2.1.01.0001	SEBASTIAO FRANCISCO DE OLIVEIRA JUNIOR	23.524,76C	55.328,60	35.499,21	3.695,37C
<b>242</b>	<b>2.3</b>	<b>PATRIMÔNIO LÍQUIDO</b>	<b>324.491,48D</b>	<b>0,00</b>	<b>0,00</b>	<b>324.491,48D</b>
243	2.3.1	CAPITAL SOCIAL	2.300.000,00C	0,00	0,00	2.300.000,00C
244	2.3.1.01	CAPITAL SUBSCRITO	2.300.000,00C	0,00	0,00	2.300.000,00C
245	2.3.1.01.0001	CAPITAL SOCIAL	2.300.000,00C	0,00	0,00	2.300.000,00C
<b>264</b>	<b>2.3.5</b>	<b>LUCROS OU PREJUÍZOS ACUMULADOS</b>	<b>2.624.491,48D</b>	<b>0,00</b>	<b>0,00</b>	<b>2.624.491,48D</b>
265	2.3.5.01	LUCROS OU PREJUÍZOS ACUMULADOS	2.624.491,48D	0,00	0,00	2.624.491,48D
266	2.3.5.01.0001	LUCROS/PREJUÍZOS ACUMULADOS	2.624.491,48D	0,00	0,00	2.624.491,48D
<b>289</b>	<b>3</b>	<b>CONTAS DE RESULTADOS - CUSTOS E DESPESAS</b>	<b>0,00</b>	<b>36.510,40</b>	<b>393,90</b>	<b>36.116,50D</b>
295	3.2	DESPESAS OPERACIONAIS	0,00	36.510,40	393,90	36.116,50D
329	3.2.2	DESPESAS ADMINISTRATIVAS	0,00	36.510,40	393,90	36.116,50D
330	3.2.2.01	DESPESAS COM PESSOAL	0,00	7.355,06	393,90	6.961,18D
331	3.2.2.01.0001	SALÁRIOS E ORDENADOS	0,00	5.121,97	393,90	4.728,07D
335	3.2.2.01.0005	FÉRIAS	0,00	210,08	0,00	210,08D
336	3.2.2.01.0006	INSS	0,00	1.290,38	0,00	1.290,38D
337	3.2.2.01.0007	FGTS	0,00	378,14	0,00	378,14D
338	3.2.2.01.0008	INDENIZAÇÕES E AVISO PRÉVIO	0,00	354,51	0,00	354,51D
345	3.2.2.03	DESPESAS TRIBUTARIAS	0,00	255,17	0,00	255,17D
350	3.2.2.03.0005	TAXAS DIVERSAS	0,00	213,11	0,00	213,11D
352	3.2.2.03.0007	MULTAS DE MORA	0,00	42,06	0,00	42,06D
353	3.2.2.04	DESPESAS GERAIS	0,00	28.900,15	0,00	28.900,15D
356	3.2.2.04.0003	TELEFONE	0,00	141,86	0,00	141,86D
361	3.2.2.04.0008	ASSISTÊNCIA CONTÁBIL	0,00	850,00	0,00	850,00D
362	3.2.2.04.0009	SERVIÇOS PRESTADOS POR TERCEIROS	0,00	3.172,82	0,00	3.172,82D
493	3.2.2.04.0014	COMBUSTÍVEL E LUBRIFICANTE	0,00	6.320,47	0,00	6.320,47D
541	3.2.2.04.0016	CONSERVAÇÃO DE MÁQUINAS E EQUIPAMENTOS	0,00	11.565,00	0,00	11.565,00D
575	3.2.2.04.0035	HONORÁRIOS ADVOCATÍCIOS	0,00	6.850,00	0,00	6.850,00D
<b>402</b>	<b>4</b>	<b>CONTAS DE RESULTADO - RECEITAS</b>	<b>0,00</b>	<b>1.454,78</b>	<b>48.245,00</b>	<b>46.790,22C</b>
403	4.1	RECEITAS OPERACIONAIS	0,00	1.454,78	48.245,00	46.790,22C
404	4.1.1	RECEITA BRUTA DE VENDAS E SERVIÇOS	0,00	0,00	48.245,00	48.245,00C
410	4.1.1.02	RECEITA DE PRESTAÇÃO DE SERVIÇOS	0,00	0,00	48.245,00	48.245,00C
412	4.1.1.02.0002	SERVIÇOS PRESTADO A PRAZO	0,00	0,00	48.245,00	48.245,00C
413	4.1.2	(-) DEDUÇÕES DA RECEITA BRUTA	0,00	1.454,78	0,00	1.454,78D
424	4.1.2.03	(-) IMPOSTOS SOBRE VENDAS E SERVIÇOS	0,00	1.454,78	0,00	1.454,78D
427	4.1.2.03.0003	(-) ISS	0,00	670,00	0,00	670,00D
428	4.1.2.03.0004	(-) COFINS	0,00	645,02	0,00	645,02D
429	4.1.2.03.0005	(-) PIS	0,00	139,76	0,00	139,76D

SEBASTIAO FRANCISCO DE OLIVEIRA JUNIOR  
 SOCIO ADMINISTRADOR  
 CPF: 123.976.011-68

SILVIO ARRAIS SANTOS  
 Reg. no CRC - GO sob o No. GO11623  
 CPF: 283.120.743-68



Empresa:	OLIVEIRA JUNIOR TECNOLOGIA EM SERVICOS E OBRAS EIRELI	Folha:	0001
C.N.P.J.:	05.972.691/0001-09	Emissão:	15/03/2023
		Hora:	14:22
DEMONSTRAÇÃO DO RESULTADO DO EXERCÍCIO EM 28/02/2023			
RECEITA BRUTA	48.245,00		48.245,00
DEDUÇÕES	(1.454,78)		(1.454,78)
RECEITA LÍQUIDA			46.790,22
DESPEAS OPERACIONAIS			46.790,22
DESPEAS OPERACIONAIS	(36.116,50)		(36.116,50)
RESULTADO OPERACIONAL			10.673,72
RESULTADO ANTES DO IR E CSL			10.673,72
LUCRO LÍQUIDO DO EXERCÍCIO			10.673,72
<hr/> SEBASTIAO FRANCISCO DE OLIVEIRA JUNIOR SOCIO ADMINISTRADOR CPF: 123.976.011-68		<hr/> SILVIO ARRAIS SANTOS Reg. no CRC - GO sob o No. GO11623 CPF: 283.120.743-68	





MINISTÉRIO DO TRABALHO E EMPREGO - MTE		MINISTÉRIO DA FAZENDA - MF		DATA: 06/03/2023	
GFIP - SEFIP 8.40 (30/07/2021) TABELAS 44.0 (25/01/2022)				HORA: 08:22:09	
RELAÇÃO DE TOMADOR/OBRA - RET				PÁG : 0001/0002	
858700000014 890701802304 307674200809 597269100010					
EMPRESA: OLIVEIRA JUNIOR TECNOLOGIA EM SERVICOS		INSCRIÇÃO: 05.972.691/0001-09		Nº ARQUIVO: DQbneXv0aB00000-9	
FAS: 507 OUTRAS ENTIDADES: 0079 SIMPLES: 1 ALIQ RAT: 3,0 FAP: 1,00 RAT AJUSTADO: 3,00				Nº CONTROLE: F3x1Msqa37E0000-5	
				COD REC: 155 COMP: 02/2023	
TOMADOR/OBRA : OLIVEIRA JUNIOR TECNOLOGIA EM SERVICOS		INSCRIÇÃO: 05.972.691/0001-09		Nº CONTROLE: Iyqc181Fmp80000-6	
LOGRADOURO		BAIRRO		CIDADE	
BELA VISTA 1157		JD SANTO ANTONIO		GOIANIA	
				CEP UF GO	
				74853410	
MODALIDADE : "Branco"-Recolhimento ao FGTS e Declaração à Previdência					
VALORES PREVIDÊNCIA			VALORES FGTS - 8%		
REM SEM 13º SALÁRIO	2.363,41	REM SEM 13º SALÁRIO	2.363,41	REM SEM 13º SALÁRIO	2.363,41
REM BASE CALC 13º SAL	0,00	REM 13º SALÁRIO	0,00	DEPÓSITO	189,07
		ENCARGOS FGTS	0,00	ENCARGOS SOCIAL	0,00
		ENCARGOS CONTRIB SOC	0,00	ENCARGOS CONTRIB SOC	0,00
TOTAL TRABALHADORES	1	TOTAL TRABALHADORES	1		
TOTAIS DO TOMADOR					
VALORES PREVIDÊNCIA			VALORES FGTS - 8%		
REM SEM 13º SALÁRIO	2.363,41	REM SEM 13º SALÁRIO	2.363,41	REM SEM 13º SALÁRIO	2.363,41
REM BASE CALC 13º SAL	0,00	REM 13º SALÁRIO	0,00	DEPÓSITO	189,07
CONTR SEGURADOS DEVIDA	194,52	ENCARGOS FGTS	0,00	ENCARGOS SOCIAL	0,00
VAL DEVIDO PREV SOC	875,17	ENCARGOS CONTRIB SOC	0,00	ENCARGOS CONTRIB SOC	0,00
TOTAL TRABALHADORES	1	TOTAL TRABALHADORES	1		

MINISTÉRIO DO TRABALHO E EMPREGO - MTE		MINISTÉRIO DA FAZENDA - MF		DATA: 06/03/2023	
GFIP - SEFIP 8.40 (30/07/2021) TABELAS 44.0 (25/01/2022)				HORA: 08:22:09	
RESUMO - RELAÇÃO DE TOMADOR/OBRA - RET				PÁG : 0002/0002	
858700000014 890701802304 307674200809 597269100010					
EMPRESA: OLIVEIRA JUNIOR TECNOLOGIA EM SERVICOS		INSCRIÇÃO: 05.972.691/0001-09		Nº ARQUIVO: DQbneXv0aB00000-9	
FAS: 507 OUTRAS ENTIDADES: 0079 SIMPLES: 1 ALIQ RAT: 3,0 FAP: 1,00 RAT AJUSTADO: 3,00				Nº CONTROLE: F3x1Msqa37E0000-5	
				COD REC: 155 COMP: 02/2023	
TOTAIS DA EMPRESA					
VALORES PREVIDÊNCIA			VALORES FGTS - 8%		
REM SEM 13º SALÁRIO	2.363,41	REM SEM 13º SALÁRIO	2.363,41	REM SEM 13º SALÁRIO	2.363,41
REM BASE CALC 13º SAL	0,00	REM 13º SALÁRIO	0,00	DEPÓSITO	189,07
CONTR SEGURADOS DEVIDA	194,52	ENCARGOS FGTS	0,00	ENCARGOS SOCIAL	0,00
VAL DEVIDO PREV SOC	875,17	ENCARGOS CONTRIB SOC	0,00	ENCARGOS CONTRIB SOC	0,00
TOTAL TRABALHADORES	1	TOTAL TRABALHADORES	1		
			TOTAL A RECOLHER		
			189,07		



Valor: R\$ 1.229.124,24  
PROCESSO CIVEL E DO TRABALHO -> Processo de Conhecimento -> Procedimento de Conhecimento -> Procedimentos Especiais -> Procedimentos Regidos por Outros Códigos, Leis Esparsas e Regimentos  
GOIÂNIA - 3ª UPU VARAS CIVEIS: 6ª, 7ª, 8ª, 9ª, 10ª E 11ª  
Usuário: IZADORA VITOR DIAS DE REZENDE - Data: 09/11/2023 16:55:49

15/03/2023, 14:12

DMS > Relatório de Conferência

**PREFEITURA MUNICIPAL DE GOIANIA**

SECRETARIA DE FINANÇAS - DEPARTAMENTO DE RECEITAS DIVERSAS

DATA: 15/03/2023

HORA: 14:12

**RELATORIO DE CONFERENCIA DE LANCAMENTOS (DMS) (NAO E' VALIDO COMO DOCUMENTO FISCAL)**

Prestador: OLIVEIRA JUNIOR TECNOLOGIA EM SERVICOS E OBRAS LTDA EM RECUP C.N.P.J.: 05.972.691/0001-09

Inscrição Municipal: 224.897-2 Referência: 02/2023



NAO HOUVE MOVIMENTO DE ESCRITURACAO FISCAL NESTE PERIODO

[https://www6.goiania.go.gov.br/sistemas/scdms/asp/scdms00800w0.asp?sel\\_referencia=02/2023&txt\\_opr=relatorio&tipo\\_dms=nfse](https://www6.goiania.go.gov.br/sistemas/scdms/asp/scdms00800w0.asp?sel_referencia=02/2023&txt_opr=relatorio&tipo_dms=nfse)

1/1

(62) 2020.2475 / (62) 99147-3559 - [www.stenius.com.br](http://www.stenius.com.br) - [cincos@stenius.com.br](mailto:cincos@stenius.com.br)

Avenida Olinda, nº 960, Park Lozandes, Trade Tower - Sala 1704 - em Goiânia - GO - 74884-120

24 de 35





FGTS - FUNDO DE GARANTIA DO TEMPO DE SERVIÇO DATA: 06/03/2023  
 GFIP - SEFIP 8.40 (30/07/2021) HORA: 08:22:09  
 PÁG : 001/001

RELATÓRIO ANALÍTICO DA GRF

---

EMPRESA: OLIVEIRA JUNIOR TECNOLOGIA EM SERVIÇOS E INSCRIÇÃO: 05.972.691/0001-09  
 COMPETÊNCIA: 02/2023 Cód REC: 155 FPAS: 507 SIMPLES: 1

---

FGTS - 8%	
QTDE TRABALHADORES	1
REMUNERAÇÃO	2.363,41
DEPÓSITO	189,07
ENCARGOS FGTS	0,00
CONTRIB SOCIAL	0,00
ENCARGOS CONTRIB SOC	0,00
<b>TOTAL A RECOLHER</b>	<b>189,07</b>

VALIDADE DO CÁLCULO: até 07/03/2023

**RELATÓRIO PARA SIMPLES CONFERÊNCIA, NÃO É VÁLIDO PARA QUITAÇÃO.**

A(S) GRF(S), PARA FINS DE QUITAÇÃO, SERÁ(ÃO) IMPRESSA(S) SOMENTE APÓS TRANSMISSÃO DO ARQUIVO VALIDADO PELO CONECTIVIDADE SOCIAL.

MINISTÉRIO DA FAZENDA - MF DATA: 06/03/2023  
 GFIP - SEFIP 8.40 (30/07/2021) TABELAS 44.0 (25/01/2022) HORA: 08:22:09  
 PÁG : 0001

COMPROVANTE DE DECLARAÇÃO DAS CONTRIBUIÇÕES A RECOLHER À PREVIDÊNCIA SOCIAL E A OUTRAS ENTIDADES E FUNDOS POR FPAS  
 TOMADOR

EMPRESA: OLIVEIRA JUNIOR TECNOLOGIA EM SERVIÇOS E Nº ARQUIVO: Dgbnekv0ab0000-9  
 COMP: 02/2023 COD REC: 155 COD GFS: 2100 FPAS: 507 OUTRAS ENT: 0079 SIMPLES: 1 ALIQ RAT: 3,0 FAP: 1,00 RAT AJUSTADO: 3,00 INSCRIÇÃO: 05.972.691/0001-09  
 TOMADOR/OBRA: OLIVEIRA JUNIOR TECNOLOGIA EM SERVIÇOS E Nº CONTRÓLELO: Iyqci81fmpS0000-6 INSCRIÇÃO: 05.972.691/0001-09

LOGRADOURO: BELA VISTA 1157 CIDADÊ: GOIÂNIA UF: GO CEP: 74952-410 SAIBRO: JD SANTO ANTONIO CIBR: PREPONERANTE: 4222701  
 CIBR: SOLANHA TELEFONE: 0962-30954846 CIBR: 4222701

APURAÇÃO DO VALOR A RECOLHER	507	620	744	779	ROTAI
SEGURADO					
Empregados/Avulsos	194,52	0,00	0,00	0,00	194,52
Contribuintes Individuais	0,00	0,00	0,00	0,00	0,00
EMPRESA					
Empregados/Avulsos	472,68	0,00	0,00	0,00	472,68
Contribuintes Individuais	0,00	0,00	0,00	0,00	0,00
RAT	70,90	0,00	0,00	0,00	70,90
RAT - Agentes Nucleios	0,00	0,00	0,00	0,00	0,00
Valores Pagos a Cooperativas	0,00	0,00	0,00	0,00	0,00
Adicional Cooperativas	0,00	0,00	0,00	0,00	0,00
Comercialização Provisória	0,00	0,00	0,00	0,00	0,00
Evento Desportivo/Patrocínio	0,00	0,00	0,00	0,00	0,00
RECOLHIMENTO COMP ANT - VALOR INSS	0,00	0,00	0,00	0,00	0,00
(-) Retenção Lei 9.711/98	0,00	0,00	0,00	0,00	0,00
(-) Sal. Família/Sal. Maternidade	0,00	0,00	0,00	0,00	0,00
(-) Compensação	0,00	0,00	0,00	0,00	0,00
VALOR A RECOLHER - PREVIDÊNCIA SOCIAL	738,10	0,00	0,00	0,00	738,10
OUTRAS ENTIDADES					
RECOLH COMP ANT - VALOR OUT ENTID	137,07	0,00	0,00	0,00	137,07
VALOR A RECOLHER - OUTRAS ENTIDADES	137,07	0,00	0,00	0,00	137,07
<b>TOTAL A RECOLHER</b>	<b>875,17</b>	<b>0,00</b>	<b>0,00</b>	<b>0,00</b>	<b>875,17</b>

(\*) Os valores de retenção, salário-família/salário-maternidade e compensação demonstrados são os efetivamente abatidos.  
 A DECLARAÇÃO DE DADOS CONSTANTES DESTA GFIP E DO ARQUIVO SEFIP CORRESPONDE A CONTRIBUIÇÃO PREVIDENCIÁRIA, EQUIVALE A CONFISSÃO DE DÍVIDA DOS VALORES DELA DEVEDORES E CONTRIBUI (EM CRÉDITO) PASSIVEL (10) DE INSCRIÇÃO EM DÍVIDA ATIVA. NA AUSÊNCIA DO GORUNO RECOLHIMENTO O PARCELAMENTO, E CONSEQUENTE EXECUÇÃO JUDICIAL NOS TERMOS DA LEI Nº 6.830/80.  
 O EMPREGADOR/CONTRIBUINTE, RENUNCIANDO EXPRESSAMENTE A QUALQUER CONTESTAÇÃO QUANTO AO VALOR E PROCEDÊNCIA DESTA DECLARAÇÃO/DÍVIDA, ASSUME INTEGRAL RESPONSABILIDADE PELA EXATIDÃO DO MONTANTE DECLARADO E CONFESSADO, FICANDO, ENTENDENDO, RESERVADO A SECRETARIA DA RECEITA FEDERAL DO BRASIL O DIREITO DE ANULAR, A QUALQUER TEMPO, A EXISTÊNCIA DE OUTRAS IMPORTANCIAS DEVIDAS NÃO INCLUIDAS NESTE INSTRUMENTO, AINDA QUE RELATIVAS AO MESMO PERÍODO.  
 O EMPREGADOR/CONTRIBUINTE RECONHECE QUE A PRESENTE CONFISSÃO DE DÍVIDA NÃO OBRIGA A SECRETARIA DA RECEITA FEDERAL DO BRASIL A EXPEDIR DOCUMENTO COMPROBATÓRIO DA INEXISTÊNCIA DE DÉBITO, SALVO SE SEU CRÉDITO FOR GARANTIDO NA FORMA DOS ARTS. 258 E 259 DO REGULAMENTO DA PREVIDÊNCIA SOCIAL, APROVADO PELO DECRETO 3.048, DE 12/05/1999, E ALTERAÇÕES POSTERIORES.



15/03/2023, 14:11

www8.goiania.go.gov.br/Sistemas/sress/Asp/sress00800r0.asp?txt\_referencia=02/2023

**PREFEITURA MUNICIPAL DE GOIANIA**

DATA:  
15/03/2023  
HORA:  
14:11

SECRETARIA DE FINANÇAS - DEPARTAMENTO DE RECEITAS DIVERSAS

**REST - RELACAO DE SERVICOS DE TERCEIROS**

Tomador: OLIVEIRA JUNIOR TECNOLOGIA EM SERVICOS E OBRAS LTDA EM RECUP C.N.P.J.: 05.972.691/0001-09

Tipo Contribuinte: **SUBSTITUTO TRIBUTARIO, COM RECOLHIMENTO NORMAL**

Inscrição Municipal: **224.897-2** Referência: **02/2023**

Nr. Serv Prestador	Nome/Razão Social	CPF/CNPJ	Inscrição Cadastral	Cidade Prestador	Nota/Recibo	Código Verificação	Nr. AIDF	Situação Serviço	Data Pagamento	Valor serviço	Base Cálculo	Aliq. %	Valor ISS	C1	C2	C3
01	SS STENIUS CONSULTORIA ORGA	19.688.356/0001-98	3673855	GOIANIA	430	N3HG-HPNN	9890/2014	Simples Nacional	28/02/2023	1.536,41	1.536,41	2,00	30,73	2		
02	HIDRACIL COMPONENTES HIDRAU	00.376.390/0001-07	1047108	GOIANIA	9973	CUKB-33QN	119709/2010	NORMAL	28/02/2023	2.600,00	2.600,00	5,00	130,00	2		

Total de Serviços: 02

4.136,41 4.136,41 160,73

**Legenda:**

C1: 0 - Lançamento efetuado pelo contribuinte. | 1 - Lançamento efetuado pelo auditor fiscal. | 2 - Lançamento automático, com base na NFS-e.  
C2: 2 - Débito não englobado.  
C3: 1 - Prestador não cadastrado em Goiânia.

www8.goiania.go.gov.br/Sistemas/sress/Asp/sress00800r0.asp?txt\_referencia=02/2023

1/1

(62) 2020.2475 / (62) 99147-3559 - www.stenius.com.br - cincos@stenius.com.br

26 de 35

Avenida Olinda, nº 960, Park Lozandes, Trade Tower - Sala 1704 - em Goiânia - GO - 74884-120



Tribunal de Justiça do Estado de Goiás

Documento Assinado e Publicado Digitalmente em 31/03/2023 21:58:09

Assinado por IZADORA VITOR DIAS DE REZENDE:03204077136

Localizar pelo código: 109287605432563873204528740, no endereço: https://projudi.tjgo.jus.br/p

5. Na continuidade das definições iniciais das rotinas de trabalhos e fiscalização da Administradora Judicial foram enviados e-mails e realizados contatos telefônicos e vídeos-conferências com os representantes legais da devedora, no fito de coletar elementos e subsídios, ainda, tratado demais temas relativos à atual fase do processamento recuperacional.

6. Dos atendimentos às solicitações requestadas pela Administração Judicial, inspeções e reuniões de trabalho aperfeiçoam-se permanentemente as definições de rotinas, que além de ampliar os entendimentos das atividades da devedora contribuem para melhor identificação de indicadores de desempenho a demonstrar a atual performance empresarial.

7. Reiteramos que, conforme deliberado por esse juízo, foi realizada a Assembleia Geral de Credores, sendo que em primeira convocação, na data de 03/11/2021, não houve quórum suficiente (evento 94) e que, em segunda convocação, na data de 10/11/2021, pelo resultado apurado na forma do artigo 45 da Lei nº 11.101/2005, o Plano de Recuperação Judicial, com seus aditivos, restou aprovado (evento 95).

8. A recuperanda encaminhou a 11ª Alteração Contratual com o esclarecimento de que estava “regularizando/alterando a questão do endereço, alterando atividades e adequando o contrato social para unipessoal, pois constava ainda na modalidade EIRELI, que foi extinta”:

**11ª ALTERAÇÃO POR TRANSFORMAÇÃO DA EMPRESA  
OLIVEIRA JUNIOR TECNOLOGIA EM SERVIÇOS E OBRAS  
EIRELI EM RECUPERAÇÃO JUDICIAL  
EM SOCIEDADE LIMITADA**

**SEBASTIÃO FRANCISCO DE OLIVEIRA JUNIOR**, brasileiro, casado em comunhão parcial de bens, sanitarista, residente e domiciliado nesta capital à Rua Canes, Quadra E-1, Lote 12, Residencial Cruzeiro do Sul, Alphaville Flamboyant, CEP-74.884-559, portador da Carteira de Identidade nº 621.170 SSP/GO, inscrito no CPF/MF sob o nº 123.976.011-68, nascido em 29/051957.

Titular da Empresa Individual de Responsabilidade Limitada, denominada **OLIVEIRA JUNIOR TECNOLOGIA EM SERVIÇOS E OBRAS EIRELI EM RECUPERAÇÃO JUDICIAL**, com sede em Goiânia (GO), na Av. Bela Vista nº 1157, Qd. 09 Lt.02, Jardim Santo Antônio, Goiânia (GO), CEP 74.853-410, devidamente registrada na JUCEG sob o nº 52202032496 em sessão do dia 03/10/2003, inscrita no CNPJ sob o nº 05.972.691/0001-09, RESOLVE TRANSFORMAR o registro da empresa para SOCIEDADE LIMITADA, na condição de UNIPESSOALIDADE, mediante as cláusulas e condições seguintes.

**Cláusula Primeira**

O acervo do capital social da empresa individual de responsabilidade limitada, no valor de R\$ 2.300.000,00 (Dois milhões e trezentos mil reais), dividido em 2.300.000 (Dois milhões e trezentas mil) quotas de R\$ 1,00 (Um Real) cada, totalmente integralizado em moeda corrente do país, passa a constituir a nova natureza jurídica.

**Cláusula Segunda**

A sociedade passa a girar sobre o nome: **OLIVEIRA JUNIOR TECNOLOGIA EM SERVIÇOS E OBRAS LTDA EM RECUPERAÇÃO JUDICIAL** e nome de fantasia, **OLIVEIRA JUNIOR SERVIÇOS E OBRAS**.

**Cláusula Terceira**

A sociedade limitada que ora se constitui, se regerá pelo seguinte contrato social, em conformidade com os artigos 1.052 e, subsidiariamente, 997 do Código Civil.

**Cláusula Quarta**

Altera-se o endereço da sociedade para: **Avenida D, nº 419, Quadra G-11, Lote 01, Sala 401, Edifício Comercial Marista, Setor Marista – Goiânia (GO), CEP: 74.150-040**.

**Cláusula Quinta**

Altera-se o objeto social para: Prestação de serviços de saneamento e coleta de esgoto; Obras de terraplenagem; Transporte de materiais; Aluguel de maquinas e equipamentos para construção sem operador, exceto andaimes; Aluguel de outras maquinas e equipamentos comerciais e industriais sem operador; Obras de alvenaria: Locação de automóveis, sem condutor; Limpeza em prédios e em domicílios: Obras de urbanização -

ruas, praças e calçadas; Serviços de pintura de edifícios em geral; Serviços de engenharia; e, Atividades de consultoria empresarial.

### **CONTRATO SOCIAL**

**Cláusula Primeira** - A sociedade gira sob a denominação social: **OLIVEIRA JUNIOR TECNOLOGIA EM SERVIÇOS E OBRAS LTDA EM RECUPERAÇÃO JUDICIAL**, tendo por título de estabelecimento a denominação **OLIVEIRA JUNIOR SERVIÇOS E OBRAS**.

**Cláusula Segunda** - A empresa tem sede nesta capital, na Avenida D, nº 419, Quadra G-11, Lote 01, Sala 401, Edifício Comercial Marista, Setor Marista – Goiânia (GO), CEP: 74.150-040.

**Cláusula Terceira** - O capital social é de R\$ 2.300.000,00 (dois milhões e trezentos mil reais) já devidamente integralizado em moeda corrente do país, representado por quota de igual valor nominal.

**Cláusula Quarta** - A empresa tem por objeto social: Prestação de serviços de saneamento e coleta de esgoto; Obras de terraplenagem; Transporte de materiais; Aluguel de máquinas e equipamentos para construção sem operador, exceto andaimes; Aluguel de outras máquinas e equipamentos comerciais e industriais sem operador; Obras de alvenaria; Locação de automóveis, sem condutor; Limpeza em prédios e em domicílios; Obras de urbanização - ruas, praças e calçadas; Serviços de pintura de edifícios em geral; Serviços de engenharia; e, Atividades de consultoria empresarial.

**Cláusula Quinta** - A empresa iniciou suas atividades em 20/10/2003, e o seu prazo de duração é indeterminado.

**Cláusula Sexta** - Todo dia 31 de dezembro de cada ano será procedido o levantamento do balanço patrimonial do exercício, com observância das normas contábeis que regem o assunto

**Parágrafo Primeiro** – Os lucros apurados nas demonstrações de resultados dos exercícios, é atribuído ao titular.

**Parágrafo Segundo** - A critério dos sócios, o total ou parte dos lucros poderá ser destinado à formação de Reservas de Lucros, no critério estabelecido pela Lei nº 6.404/76, ou, então, permanecer em Lucros Acumulados para futura destinação.

Parágrafo Terceiro – Havendo prejuízos, este será amortizado pelos lucros acumulados ou suportado pelo titular.

Cláusula Sétima - A administração da empresa cabe ao sócio **SEBASTIÃO FRANCISCO DE OLIVEIRA JUNIOR**, já qualificado acima, com poderes e atribuições de representação ativa e passiva, judicial e extrajudicial, podendo praticar todos os atos compreendidos no objeto.

Cláusula Oitava - No exercício da administração, o titular tem direito a uma retirada mensal, a título de pró-labore, em valor a ser fixado, obedecendo os limites da legislação.

Cláusula Nona - A empresa pode, a qualquer tempo, abrir, extinguir ou alterar filiais e outros estabelecimentos no país ou fora dele, mediante deliberação do titular, que no momento oportuno procederá a devida alteração nos órgãos competentes.

Cláusula Décima - O administrador declara, sob as penas da Lei, que não está impedido de exercer a administração da empresa, por Lei especial ou em virtude de condenação criminal, ou por se encontrar sob os efeitos dela, a pena que vede, ainda que temporariamente, o acesso a cargos públicos, ou por crime falimentar, de prevaricação, peita ou suborno, concussão, peculato ou contra a economia popular, contra o sistema financeiro nacional, contra as normas de devesa da concorrência, contra as relações de consumo, fé pública ou propriedade.

Cláusula Décima Primeira - A sociedade limitada, é regida, em conformidade com os artigos 1.052 e, subsidiariamente, 997 do Código Civil.

Cláusula Décima Segunda - Fica eleito o Foro desta Comarca para dirimir qualquer ação fundada neste ato constitutivo, renunciando-se a qualquer outro por muito especial que seja.

E por estar assim definido e em perfeito acordo, em tudo quanto neste instrumento particular foi lavrado, assina o presente em 01 (uma) via que será destinada a registro e arquivamento na Junta Comercial do Estado.

Goiânia/GO, 28 de Outubro de 2022.

ASSINATURA DIGITAL POR QUEM DE DIREITO:

SEBASTIÃO FRANCISCO DE OLIVEIRA JUNIOR



MINISTÉRIO DA ECONOMIA  
Secretaria Especial de Desburocratização, Gestão e Governo Digital  
Secretaria de Governo Digital  
Departamento Nacional de Registro Empresarial e Integração

Página 4 de 4

## ASSINATURA ELETRÔNICA

Certificamos que o ato da empresa OLIVEIRA JUNIOR TECNOLOGIA EM SERVICOS E OBRAS LTDA EM RECUPERACAO JUDICIAL consta assinado digitalmente por:

IDENTIFICAÇÃO DO(S) ASSINANTE(S)	
CPF/CNPJ	Nome
12397601168	SEBASTIAO FRANCISCO DE OLIVEIRA JUNIOR



CERTIFICO O REGISTRO EM 31/10/2022 16:27 SOB Nº 52205824032.  
PROTOCOLO: 221829954 DE 21/10/2022.  
CÓDIGO DE VERIFICAÇÃO: 12214211823. CNPJ DA SEDE: 05972691000109.  
NIRE: 52205824032. COM EFEITOS DO REGISTRO EM: 28/10/2022.  
OLIVEIRA JUNIOR TECNOLOGIA EM SERVICOS E OBRAS LTDA EM RECUPERACAO JUDICIAL

PAULA NUNES LOBO VELOSO ROSSI  
SECRETÁRIA-GERAL  
[www.portaldocompreendedorgoiano.go.gov.br](http://www.portaldocompreendedorgoiano.go.gov.br)

A validade deste documento, se impresso, fica sujeito à comprovação de sua autenticidade nos respectivos portais, informando seus respectivos códigos de verificação.

(62) 2020.2475 / (62) 99147-3559 - [www.stenius.com.br](http://www.stenius.com.br) - [cincos@stenius.com.br](mailto:cincos@stenius.com.br)

Avenida Olinda, nº 960, Park Lozandes, Trade Tower - Sala 1704 - em Goiânia - GO - 74884-120

31 de 35



Tribunal de Justiça do Estado de Goiás

Documento Assinado e Publicado Digitalmente em 31/03/2023 21:58:09

Assinado por IZADORA VITOR DIAS DE REZENDE:03204077136

Localizar pelo código: 109087655432563873204528738, no endereço: <https://projudi.tjgo.jus.br/p>

01/11/2022 08:13

about:blank

REPÚBLICA FEDERATIVA DO BRASIL			
CADASTRO NACIONAL DA PESSOA JURÍDICA			
NÚMERO DE INSCRIÇÃO <b>05.972.691/0001-09</b> MATRIZ	COMPROVANTE DE INSCRIÇÃO E DE SITUAÇÃO CADASTRAL	DATA DE ABERTURA <b>03/10/2003</b>	
NOME EMPRESARIAL <b>OLIVEIRA JUNIOR TECNOLOGIA EM SERVICOS E OBRAS LTDA EM RECUPERACAO JUDICIAL</b>			
TÍTULO DO ESTABELECIMENTO (NOME DE FANTASIA) <b>SOUZA LIMA</b>		PORTE <b>EPP</b>	
CÓDIGO E DESCRIÇÃO DA ATIVIDADE ECONÔMICA PRINCIPAL <b>37.02-9-00 - Atividades relacionadas a esgoto, exceto a gestão de redes</b>			
CÓDIGO E DESCRIÇÃO DAS ATIVIDADES ECONÔMICAS SECUNDÁRIAS <b>42.13-8-00 - Obras de urbanização - ruas, praças e calçadas</b> <b>42.22-7-01 - Construção de redes de abastecimento de água, coleta de esgoto e construções correlatas, exceto obras de irrigação</b> <b>43.13-4-00 - Obras de terraplenagem</b> <b>43.30-4-04 - Serviços de pintura de edifícios em geral</b> <b>43.99-1-03 - Obras de alvenaria</b> <b>52.29-0-99 - Outras atividades auxiliares dos transportes terrestres não especificadas anteriormente</b> <b>70.20-4-00 - Atividades de consultoria em gestão empresarial, exceto consultoria técnica específica</b> <b>71.12-0-00 - Serviços de engenharia</b> <b>77.11-0-00 - Locação de automóveis sem condutor</b> <b>77.32-2-01 - Aluguel de máquinas e equipamentos para construção sem operador, exceto andaimes</b> <b>77.39-0-99 - Aluguel de outras máquinas e equipamentos comerciais e industriais não especificados anteriormente, sem operador</b> <b>81.21-4-00 - Limpeza em prédios e em domicílios</b>			
CÓDIGO E DESCRIÇÃO DA NATUREZA JURÍDICA <b>206-2 - Sociedade Empresária Limitada</b>			
LOGRADOURO <b>AV D</b>	NÚMERO <b>419</b>	COMPLEMENTO <b>QUADRAG-11 LOTE 01 SALA 401 EDIF COMERCIAL MARISTA</b>	
CEP <b>74.150-040</b>	BAIRRO/DISTRITO <b>SET MARISTA</b>	MUNICÍPIO <b>GOIANIA</b>	UF <b>GO</b>
ENDEREÇO ELETRÔNICO <b>SEBASTIAOFOJR@GMAIL.COM</b>		TELEFONE <b>(62) 8141-0900</b>	
ENTE FEDERATIVO RESPONSÁVEL (EFR) *****			
SITUAÇÃO CADASTRAL <b>ATIVA</b>		DATA DA SITUAÇÃO CADASTRAL <b>03/10/2003</b>	
MOTIVO DE SITUAÇÃO CADASTRAL			
SITUAÇÃO ESPECIAL <b>RECUPERACAO JUDICIAL</b>		DATA DA SITUAÇÃO ESPECIAL <b>19/11/2020</b>	

Aprovado pela Instrução Normativa RFB nº 1.863, de 27 de dezembro de 2018.

Emitido no dia 01/11/2022 às 08:13:28 (data e hora de Brasília).

Página: 1/1

about:blank

1/1





9. Registramos ainda que, após o reporte deste auxiliar (evento 143) e o despacho proferido por esse juízo (evento 138), o Ministério Público manifestou pela Homologação do Plano de Recuperação Judicial e de seu aditivo (evento 144).

10. Desta forma, em atenção ao princípio da cooperação processual e visando subsidiar as análises desse juízo quanto ao referido pleito específico do item anterior, este auxiliar do juízo, expôs e reafirma o entendimento no sentido de que, efetivamente, a Lei nº 11.101/2005 foi alterada pela Lei nº 14.112/2020, outorgando a faculdade ao juízo para determinar a manutenção do devedor em recuperação judicial, tendo sido modificada e afastada a obrigatoriedade da permanência no lapso temporal de até 2 anos (art. 61).

11. Diante do exposto restou identificado que a devedora permanece em fragilidade empresarial, contudo, apresentando estabilidade nos resultados contábeis positivos e faturamento desde o quinto mês de 2021, e por isso, num cenário aparentemente de certa reação mercadológica e empresarial, notadamente do incremento das receitas brutas registradas no exercício de 2021, bem como a continuidade no presente ano, porém, ainda há necessidade em verificar nos próximos períodos a consistência harmônica com princípio norteador da LRF, insculpido seu artigo 47, que "...A recuperação judicial tem por objetivo viabilizar a superação da situação de

crise econômico-financeira da devedora, a fim de permitir a manutenção da fonte produtora, do emprego dos trabalhadores e dos interesses dos credores, promovendo, assim, a preservação da empresa, sua função social e o estímulo à atividade econômica”. A recuperanda obteve resultado contábil positivo nos últimos meses, apresentando significativos sinais de retomada. Assim, um possível processo de soerguimento somente será passível de compreensão após o repasse das informações requestadas pela Administradora Judicial, a serem carreadas a este Auxiliar do Juízo nos próximos períodos para, daí, serem concretamente estabelecidos os indicadores de gestão empresarial e contábeis, com observância ao comportamento das atividades sociais desenvolvidas.

12. Ante o exposto, requer-se:

- a) A juntada deste relatório elaborado por este Administrador Judicial, com base nos dados, documentos e informações até então disponibilizados pela devedora;
- b) A deliberação desse juízo quanto à homologação da Assembleia Geral de Credores e respectiva concessão da recuperação judicial à devedora, diante da aprovação do Plano de Recuperação Judicial, nos termos do artigo 58 da Lei nº 11.101/2005 e nos moldes do requerimento de evento 101; e

c) A intimação do Ministério Público, credores e devedora.

Temos em que,

Pede deferimento.

Goiânia-GO, 31 de março de 2023.

STENIUS LACERDA BASTOS:43891721153

Assinado de forma digital por STENIUS LACERDA  
BASTOS:43891721153  
Dados: 2023.03.31 21:54:01 -03'00'

**CINCOS CONSULTORIA ORGANIZACIONAL LTDA**

**STENIUS LACERDA BASTOS**

**Administrador Judicial**

(62) 2020.2475 / (62) 99147-3559 - [www.stenius.com.br](http://www.stenius.com.br) - [cincos@stenius.com.br](mailto:cincos@stenius.com.br)

Avenida Olinda, nº 960, Park Lozandes, Trade Tower - Sala 1704 - em Goiânia - GO - 74884-120

35 de 35