



AO JÚIZO DA 7ª VARA CÍVEL DA COMARCA DE GOIÂNIA – GOIÁS

Ação: Recuperação Judicial

Processo Principal nº: 5342824-30.2020.8.09.0051

Requerente(s): OLIVEIRA JÚNIOR TECNOLOGIA EM SERVIÇOS E OBRAS EIRELI

CINCOS CONSULTORIA ORGANIZACIONAL LTDA, por seu representante legal STENIUS LACERDA BASTOS, ambos já devidamente qualificados nos presentes autos de **RECUPERAÇÃO JUDICIAL** da empresa **OLIVEIRA JÚNIOR TECNOLOGIA EM SERVIÇOS E OBRAS EIRELI**, CNPJ Nº **05.972.691/0001-09**, em tramitação nessa 7ª Vara Cível da Comarca de Goiânia- GO, vem, perante Vossa Excelência, em atendimento ao art. 22, inciso II, letra “c” da Lei de Falências e Recuperação de Empresas - LFR (Lei nº 11.101, de 9 de fevereiro de 2005), apresentar o Relatório Mensal do Administrador Judicial.

(62) 2020.2475 / (62) 99147-3559 - [www.stenius.com.br](http://www.stenius.com.br) - [cincos@stenius.com.br](mailto:cincos@stenius.com.br)

Página 1 de 36

Avenida Olinda, nº 960, Park Lozandes, Trade Tower - Conj. 1704 - em Goiânia - GO - 74884-120

Valor: R\$ 1.229.124,24  
PROCESSO CIVEL E DO TRABALHO -> Processo de Conhecimento -> Procedimento de Conhecimento -> Procedimentos Especiais -> Procedimentos Regidos por Outros Códigos, Leis Esparsas e Regimentos  
GOIÂNIA - 3ª UPU VARAS CIVEIS: 6ª, 7ª, 8ª, 9ª, 10ª E 11ª  
Usuário: IZADORA VITOR DIAS DE REZENDE - Data: 09/11/2023 16:56:17



1. Trata-se de relatório mensal em face do deferimento de ação de recuperação judicial da empresa **OLIVEIRA JÚNIOR TECNOLOGIA EM SERVIÇOS E OBRAS EIRELI**, cujo protocolo ocorreu em 14/07/2020, sob número 5342824-30.2020.8.09.0051, e com a decisão de deferimento do processamento recuperacional proferida na data de 19/11/2020 (evento 22), que, dentre outras medidas, suspendeu as ações e execuções contra a devedora por 180 (cento e oitenta) dias, determinou apresentação do Plano de Recuperação Judicial e a expedição de edital para publicação no órgão oficial, na forma disposta no §1º, do art. 52 da Lei 11.101/2005 e nomeou o administrador judicial, com a publicação ocorrida em 23/11/2020, no Diário da Justiça Eletrônico do Tribunal de Justiça do Estado de Goiás, edição nº 3118, Suplemento – SEÇÃO II .

2. Inicialmente, cumpre-nos registrar que a Administração Judicial em atenção aos atos de fiscalização contratou, preliminarmente, auxiliar contábil, a fim de aperfeiçoar e bem transparecer as atividades da Recuperanda, sendo neste momento realizadas as análises individualizadas, observando os indicadores financeiros, balancetes e demonstrações de resultados, conforme segue:




Goiânia, 29 de outubro de 2023.

A  
CINCO S – Consultoria Organizacional  
Stenius Lacerda Bastos EIRELI – ME  
Att. Stenius Lacerda Bastos  
Administrador Judicial.

**Relatório Mensal de Acompanhamento das atividades da Recuperação Judicial da Empresa Oliveira Junior Tecnologia em Serviços e Obras Eireli.**

Apresentamos ao Sr. Administrador Judicial no processo de Recuperação Judicial da empresa **Oliveira Junior Tecnologia em Serviços e Obras Eireli**, processo nº **5342824-30.2020.8.09.0051**, o relatório de acompanhamento de atividades contábeis 028 - Auxiliar Contábil, de análise dos demonstrativos contábeis, apresentados durante o processo de retomada. Conforme previsto no Art. 22 inciso II, alínea "C", da Lei 11.101/2005.

Atenciosamente

  
Wol Consultoria e Serviços Contábeis Eireli  
Wanderley de Oliveira Leite  
CRC/GO 012506

Wol Perícia e Consultoria Contábil  
wol.consultoriacontabil@gmail.com (62) 3941-0270 / (62) 98534-2961



## 1. Informações Preliminares

No cumprimento das atribuições deste auxiliar do Administrador Judicial seguem as análises realizadas nos dados e informações relativos ao acompanhamento mensal econômico-financeiros da Recuperanda, que é o estudo / interpretação das demonstrações contábeis (Balanço patrimonial, DRE e ÍNDICES DE LIQUIDEZ) dos meses de janeiro para setembro de 2023, para podermos assim interpretar a situação presente e a sua prestação de contas dos fatos e atos ocorridos no período.

O presente relatório de acompanhamento foi elaborado com base nos documentos fornecidos pela Recuperanda, observando as normas contábeis pertinentes a este estudo / análise com inspeções técnicas contábeis que não tiveram como objetivo de realizar uma auditoria nas demonstrações de resultado da Recuperanda, mas analisar os dados e resultados apresentados pela devedora. Desta forma, por não ter sido feito uma auditoria completa, não foi realizado aqui alguns procedimentos inerentes, tais como a validação e confirmação de saldos e levantamento de estoques e contingentes tributários, limitando a nossa responsabilidade aos dados constantes nos documentos disponibilizados na forma das disposições da Lei 11.101/05.

Nesse relatório de acompanhamento, atentei para a análise das informações contábeis e financeiras (prestação de contas), disponibilizadas pela mesma a partir das demonstrações dos meses de janeiro a setembro de 2023.

## 2. Cronograma de recebimentos de documentos.

Wol Perícia e Consultoria Contábil  
wol.consultoriacontabil@gmail.com (62) 3941-0270 / (62) 98534-2961



➤ Dia 26 de outubro de 2023, recebemos via correio eletrônico (e-mail) as demonstrações contábeis restantes do mês de setembro de 2023;

**1. Resumo dos principais temas abordados neste relatório.**

- ✓ Demonstrações contábeis (financeiras) e movimentações no mês de setembro de 2023;
- ✓ Destaques financeiros dos meses de setembro de 2023;
- ✓ Índices de liquidez dos meses de setembro de 2023;

**1.1 - Balanço Patrimonial**

No acompanhamento das movimentações dos saldos contábeis e financeiros, demonstramos abaixo o balanço patrimonial da empresa, referente ao período meses de abril, maio e junho de 2023, referente a análise da movimentação setembro de 2023. Evidenciando qualitativamente e quantitativamente a posição patrimonial e financeira da Entidade com as variações ocorridas de um mês para o outro.

Setembro de 2023;

Wol Perícia e Consultoria Contábil  
wol.consultoriacontabil@gmail.com (62) 3941-0270 / (62) 98534-2961



Perícia e Consultoria Contábil  
 Folha: 0001

EMPRESA: OLIVEIRA JUNIOR TECNOLOGIA EM SERVICOS E OBRAS EIRELI			
C.N.P.J.: 05.972.691/0001-09			
Relatório encerrado em: 30/09/2023			
BALANÇO PATRIMONIAL			
Descrição	VENC. ANTES	Descrição	VENC. APÓS
ATIVO	1.000.000,00	PASSIVO	1.000.000,00
ATIVO CIRCULANTE	600.000,00	PREVIDÊNCIA COMPLEMENTAR	600.000,00
ATIVO NÃO-CIRCULANTE	400.000,00	RESERVA DE IMPROBIDADE	250.000,00
CAPITAL DE TERCEIROS	250.000,00	RESERVA DE CONTINGÊNCIA	250.000,00
RECURSOS DE EXERCÍCIOS ANTERIORES	40.000,00	RESERVA DE CALIBRE COMERCIAL	2.500,00
RECURSOS DE EXERCÍCIOS ATUAIS	20.000,00	RESERVA DE CALIBRE DE BANCOS	2.500,00
RECURSOS DE EXERCÍCIOS ANTERIORES	20.000,00	RESERVA DE CALIBRE DE BANCOS	2.500,00
RECURSOS DE EXERCÍCIOS ATUAIS	20.000,00	RESERVA DE CALIBRE DE BANCOS	2.500,00
RECURSOS DE EXERCÍCIOS ANTERIORES	20.000,00	RESERVA DE CALIBRE DE BANCOS	2.500,00
RECURSOS DE EXERCÍCIOS ATUAIS	20.000,00	RESERVA DE CALIBRE DE BANCOS	2.500,00
RECURSOS DE EXERCÍCIOS ANTERIORES	20.000,00	RESERVA DE CALIBRE DE BANCOS	2.500,00
RECURSOS DE EXERCÍCIOS ATUAIS	20.000,00	RESERVA DE CALIBRE DE BANCOS	2.500,00
RECURSOS DE EXERCÍCIOS ANTERIORES	20.000,00	RESERVA DE CALIBRE DE BANCOS	2.500,00
RECURSOS DE EXERCÍCIOS ATUAIS	20.000,00	RESERVA DE CALIBRE DE BANCOS	2.500,00
RECURSOS DE EXERCÍCIOS ANTERIORES	20.000,00	RESERVA DE CALIBRE DE BANCOS	2.500,00
RECURSOS DE EXERCÍCIOS ATUAIS	20.000,00	RESERVA DE CALIBRE DE BANCOS	2.500,00
RECURSOS DE EXERCÍCIOS ANTERIORES	20.000,00	RESERVA DE CALIBRE DE BANCOS	2.500,00
RECURSOS DE EXERCÍCIOS ATUAIS	20.000,00	RESERVA DE CALIBRE DE BANCOS	2.500,00

Empresa: OLIVEIRA JUNIOR TECNOLOGIA EM SERVICOS E OBRAS EIRELI	Folha: 0001	
C.N.P.J.: 05.972.691/0001-09	Emissão: 26/10/2023	
	Hora: 11:29	
DEMONSTRAÇÃO DO RESULTADO DO EXERCÍCIO EM 30/09/2023		
RECEITA BRUTA	154.145,14	154.145,14
DEDUÇÕES	(10.015,90)	(10.015,90)
RECEITA LÍQUIDA		144.129,24
DESPESAS OPERACIONAIS		144.129,24
DESPESAS OPERACIONAIS	(100.730,29)	(100.730,29)
RESULTADO OPERACIONAL		43.398,95
RESULTADO ANTES DO IR E CSL		43.398,95
LUCRO LÍQUIDO DO EXERCÍCIO		43.398,95

Wol Perícia e Consultoria Contábil  
 wol.consultoriacantabil@gmail.com (62) 3941-0270 / (62) 98534-2961

Valor: R\$ 1.229.124,24  
 PROCESSO CIVEL E DO TRABALHO -> Processo de Conhecimento -> Procedimento de Conhecimento -> Procedimentos Especiais -> Procedimentos Regidos por Outros Códigos, Leis Esparças e Regimentos  
 GOIÂNIA - 3ª URP VARAS CIVEIS: 6ª, 7ª, 8ª, 9ª, 10ª E 11ª  
 Usuário: IZADORA VITOR DIAS DE REZENDE - Data: 09/11/2023 16:56:17



**OLIVEIRA JUNIOR TECNOLOGIA EM SERVIÇOS E OBRAS EIRELI**

Balanco Patrimonial	Ativo	jan/23	fev/23	mar/23	abr/23	mai/23	jun/23	jul/23	ago/23	set/23	Var %
<b>Ativo Circulante</b>	R\$ 174.235,17	R\$ 132.802,18	R\$ 148.300,91	R\$ 139.800,59	R\$ 130.553,74	R\$ 133.209,21	R\$ 133.209,21	R\$ 133.209,21	R\$ 133.209,21	R\$ 133.209,21	7,00%
Disponível	R\$ -	R\$ -	R\$ -	R\$ -	R\$ -	R\$ -	R\$ -	R\$ -	R\$ -	R\$ -	-
Caixa	R\$ -	R\$ -	R\$ -	R\$ -	R\$ -	R\$ -	R\$ -	R\$ -	R\$ -	R\$ -	-
Conta Corrente	R\$ -	R\$ -	R\$ -	R\$ -	R\$ -	R\$ -	R\$ -	R\$ -	R\$ -	R\$ -	-
<b>Clientes</b>	R\$ 86.187,14	R\$ 86.665,40	R\$ 61.838,54	R\$ 55.880,38	R\$ 67.864,79	R\$ 63.571,28	R\$ 71.080,10	R\$ 85.670,02	R\$ 97.176,31	R\$ 14.23%	
Clientes Diversos	R\$ 86.187,14	R\$ 86.665,40	R\$ 61.838,54	R\$ 55.880,38	R\$ 67.864,79	R\$ 63.571,28	R\$ 71.080,10	R\$ 85.670,02	R\$ 97.176,31	R\$ 14,23%	
<b>Outros Créditos</b>	R\$ 15.089,75	R\$ 16.260,02	R\$ 13.772,92	R\$ 12.888,58	R\$ 12.770,20	R\$ 12.770,20	R\$ 12.770,20	R\$ 12.770,20	R\$ 12.770,20	R\$ 12,52%	
Adiantamento e Emprego	R\$ -	R\$ -	R\$ -	R\$ -	R\$ -	R\$ -	R\$ -	R\$ -	R\$ -	R\$ -	-
Adiantamento de Salário	R\$ -	R\$ -	R\$ -	R\$ -	R\$ -	R\$ -	R\$ -	R\$ -	R\$ -	R\$ -	-
<b>Tributos a Recupera/Compensar</b>	R\$ 15.089,75	R\$ 16.260,02	R\$ 13.772,92	R\$ 12.888,58	R\$ 12.770,20	R\$ 12.770,20	R\$ 12.770,20	R\$ 12.770,20	R\$ 12.770,20	R\$ 12,52%	
IRRF a Recupera	R\$ -	R\$ -	R\$ -	R\$ -	R\$ -	R\$ -	R\$ -	R\$ -	R\$ -	R\$ -	-
Contribuição Social	R\$ -	R\$ -	R\$ -	R\$ -	R\$ -	R\$ -	R\$ -	R\$ -	R\$ -	R\$ -	-
Contribuição Previdenciária	R\$ -	R\$ -	R\$ -	R\$ -	R\$ -	R\$ -	R\$ -	R\$ -	R\$ -	R\$ -	-
PIS/Patrão a Compensar	R\$ -	R\$ -	R\$ -	R\$ -	R\$ -	R\$ -	R\$ -	R\$ -	R\$ -	R\$ -	-
PIS/Contribuinte a Compensar	R\$ -	R\$ -	R\$ -	R\$ -	R\$ -	R\$ -	R\$ -	R\$ -	R\$ -	R\$ -	-
IRRF a Compensar	R\$ 15.089,75	R\$ 16.260,02	R\$ 13.772,92	R\$ 12.888,58	R\$ 12.770,20	R\$ 12.770,20	R\$ 12.770,20	R\$ 12.770,20	R\$ 12.770,20	R\$ 12,52%	
<b>Estoque</b>	R\$ 72.938,75	R\$ 72.938,75	R\$ 72.938,75	R\$ 72.938,75	R\$ 72.938,75	R\$ 72.938,75	R\$ 72.938,75	R\$ 72.938,75	R\$ 72.938,75	R\$ 72,93%	
Almoxarifado	R\$ 72.938,75	R\$ 72.938,75	R\$ 72.938,75	R\$ 72.938,75	R\$ 72.938,75	R\$ 72.938,75	R\$ 72.938,75	R\$ 72.938,75	R\$ 72.938,75	R\$ 72,93%	
<b>Despesas a Pagar Antecipadamente</b>	R\$ -	R\$ -	R\$ -	R\$ -	R\$ -	R\$ -	R\$ -	R\$ -	R\$ -	R\$ -	-
Despesas a Pagar Antecipadamente	R\$ -	R\$ -	R\$ -	R\$ -	R\$ -	R\$ -	R\$ -	R\$ -	R\$ -	R\$ -	-
<b>Ativo Não-Circulante</b>	R\$ 876.851,70	R\$ 876.851,70	R\$ 882.851,70	R\$ 882.851,70	R\$ 882.851,70	R\$ 882.851,70	R\$ 882.851,70	R\$ 882.851,70	R\$ 882.851,70	R\$ 882,85%	
<b>Ativo Permanente Imobilizado</b>	R\$ 876.851,70	R\$ 876.851,70	R\$ 882.851,70	R\$ 882.851,70	R\$ 882.851,70	R\$ 882.851,70	R\$ 882.851,70	R\$ 882.851,70	R\$ 882.851,70	R\$ 882,85%	
Móveis, Equipamentos e Ferramentas	R\$ 389.874,52	R\$ 389.874,52	R\$ 389.874,52	R\$ 389.874,52	R\$ 389.874,52	R\$ 389.874,52	R\$ 389.874,52	R\$ 389.874,52	R\$ 389.874,52	R\$ 389,87%	
Veículos	R\$ 386.977,18	R\$ 386.977,18	R\$ 386.977,18	R\$ 386.977,18	R\$ 386.977,18	R\$ 386.977,18	R\$ 386.977,18	R\$ 386.977,18	R\$ 386.977,18	R\$ 386,97%	
<b>Compassadas e Passivas</b>	R\$ 62.270,04	R\$ 62.270,04	R\$ 62.270,04	R\$ 62.270,04	R\$ 62.270,04	R\$ 62.270,04	R\$ 62.270,04	R\$ 62.270,04	R\$ 62.270,04	R\$ 62,27%	
Depreciação, Amort. e Excess. Ativa	R\$ 138.056,77	R\$ 138.056,77	R\$ 138.056,77	R\$ 138.056,77	R\$ 138.056,77	R\$ 138.056,77	R\$ 138.056,77	R\$ 138.056,77	R\$ 138.056,77	R\$ 138,05%	
Depreciação de Móveis, Equip. Fer	R\$ 74.881,59	R\$ 74.881,59	R\$ 74.881,59	R\$ 74.881,59	R\$ 74.881,59	R\$ 74.881,59	R\$ 74.881,59	R\$ 74.881,59	R\$ 74.881,59	R\$ 74,88%	
Veículos Parados	R\$ 63.175,18	R\$ 63.175,18	R\$ 63.175,18	R\$ 63.175,18	R\$ 63.175,18	R\$ 63.175,18	R\$ 63.175,18	R\$ 63.175,18	R\$ 63,17%		

Balanco Patrimonial	Passivo	jan/23	fev/23	mar/23	abr/23	mai/23	jun/23	jul/23	ago/23	set/23	Var %
<b>Passivo Circulante</b>	R\$ 1.029.098,87	R\$ 1.029.734,86	R\$ 1.031.181,91	R\$ 1.027.658,20	R\$ 1.026.405,44	R\$ 1.036.331,91	R\$ 1.039.579,08	R\$ 1.029.548,88	R\$ 1.055.539,03	R\$ 1.055,53%	
Provedores	R\$ 1.348.003,13	R\$ 1.338.897,25	R\$ 1.332.488,19	R\$ 1.322.200,87	R\$ 1.343.418,94	R\$ 1.344.352,36	R\$ 1.343.972,91	R\$ 1.346.324,13	R\$ 1.346.324,13	R\$ 1,34%	
Fornecedores	R\$ 728.018,14	R\$ 726.529,82	R\$ 726.029,50	R\$ 726.029,50	R\$ 726.029,50	R\$ 726.029,50	R\$ 726.029,50	R\$ 726.029,50	R\$ 726.029,50	R\$ 726,02%	
<b>Obrigações Tributárias</b>	R\$ 90.111,42	R\$ 88.330,80	R\$ 88.330,80	R\$ 88.567,17	R\$ 88.629,21	R\$ 88.735,28	R\$ 88.805,84	R\$ 88.580,94	R\$ 90.910,17	R\$ 90,91%	
Impostos e Contribuições a Recolher	R\$ 90.111,42	R\$ 88.330,80	R\$ 88.330,80	R\$ 88.567,17	R\$ 88.629,21	R\$ 88.735,28	R\$ 88.805,84	R\$ 88.580,94	R\$ 90.910,17	R\$ 90,91%	
<b>Obrigações Trabalhistas e Previdenciárias</b>	R\$ 298.114,80	R\$ 293.343,95	R\$ 298.383,54	R\$ 298.044,72	R\$ 298.155,55	R\$ 293.244,90	R\$ 293.400,89	R\$ 292.075,01	R\$ 293.765,80	R\$ 293,76%	
Obrigações com o Fornecedor	R\$ 228.572,84	R\$ 228.862,26	R\$ 228.722,77	R\$ 228.583,02	R\$ 228.433,78	R\$ 227.384,28	R\$ 228.434,27	R\$ 227.747,16	R\$ 228.381,82	R\$ 228,38%	
Obrigações Sociais	R\$ 76.908,02	R\$ 74.203,67	R\$ 76.982,74	R\$ 76.203,67	R\$ 76.982,74	R\$ 76.982,74	R\$ 76.982,74	R\$ 77.072,22	R\$ 77.105,95	R\$ 77,10%	
<b>Provisões</b>	R\$ 42.721,97	R\$ 42.721,97	R\$ 42.721,97	R\$ 42.721,97	R\$ 42.721,97	R\$ 42.721,97	R\$ 42.721,97	R\$ 42.721,97	R\$ 42.721,97	R\$ 42,72%	
<b>Outros Obrigações</b>	R\$ 286.678,08	R\$ 286.678,08	R\$ 286.678,08	R\$ 286.678,08	R\$ 286.678,08	R\$ 286.678,08	R\$ 286.678,08	R\$ 286.678,08	R\$ 286.678,08	R\$ 286,67%	
Contas a Pagar	R\$ 8.743,96	R\$ 8.743,96	R\$ 8.743,96	R\$ 8.743,96	R\$ 8.743,96	R\$ 8.743,96	R\$ 8.743,96	R\$ 8.743,96	R\$ 8.743,96	R\$ 8,74%	
Financiamentos	R\$ 298.847,73	R\$ 298.847,73	R\$ 298.847,73	R\$ 298.847,73	R\$ 298.847,73	R\$ 298.847,73	R\$ 298.847,73	R\$ 298.847,73	R\$ 298.847,73	R\$ 298,84%	
<b>Passivo Não-Circulante</b>	R\$ 39.205,87	R\$ 3.695,37	R\$ 5.724,87	R\$ 1.879,40	R\$ 2.703,48	R\$ 36,60	R\$ 72,22	R\$ 190,73	R\$ 267,81	R\$ 267,81%	
<b>Passivo Equilibrado a Longo Prazo</b>	R\$ 39.205,87	R\$ 3.695,37	R\$ 5.724,87	R\$ 1.879,40	R\$ 2.703,48	R\$ 36,60	R\$ 72,22	R\$ 190,73	R\$ 267,81	R\$ 267,81%	
Emprestimos e Financiamentos	R\$ 39.205,87	R\$ 3.695,37	R\$ 5.724,87	R\$ 1.879,40	R\$ 2.703,48	R\$ 36,60	R\$ 72,22	R\$ 190,73	R\$ 267,81	R\$ 267,81%	
Emprestimos	R\$ 39.205,87	R\$ 3.695,37	R\$ 5.724,87	R\$ 1.879,40	R\$ 2.703,48	R\$ 36,60	R\$ 72,22	R\$ 190,73	R\$ 267,81	R\$ 267,81%	
<b>Partidas Líquidas</b>	R\$ 300.000,00	R\$ 318.817,76	R\$ 318.051,15	R\$ 321.521,27	R\$ 308.889,98	R\$ 308.459,05	R\$ 308.446,07	R\$ 282.845,88	R\$ 282.092,53	R\$ 282,09%	
Capital Social	R\$ 2.900.000,00	R\$ 2.900.000,00	R\$ 2.900.000,00	R\$ 2.900.000,00	R\$ 2.900.000,00	R\$ 2.900.000,00	R\$ 2.900.000,00	R\$ 2.900.000,00	R\$ 2.900.000,00	R\$ 2,90%	
Capital Subscrito	R\$ 2.900.000,00	R\$ 2.900.000,00	R\$ 2.900.000,00	R\$ 2.900.000,00	R\$ 2.900.000,00	R\$ 2.900.000,00	R\$ 2.900.000,00	R\$ 2.900.000,00	R\$ 2.900.000,00	R\$ 2,90%	
<b>Lucros ou Prejuízos Acumulados</b>	R\$ 2.608.002,13	R\$ 2.618.817,76	R\$ 2.618.051,15	R\$ 2.621.521,27	R\$ 2.609.889,98	R\$ 2.608.459,05	R\$ 2.608.446,07	R\$ 2.582.845,88	R\$ 2.581.092,53	R\$ 2,58%	
Lucros ou Prejuízos Acumulados	R\$ 2.608.002,13	R\$ 2.618.817,76	R\$ 2.618.051,15	R\$ 2.621.521,27	R\$ 2.609.889,98	R\$ 2.608.459,05	R\$ 2.608.446,07	R\$ 2.582.845,88	R\$ 2.581.092,53	R\$ 2,58%	
Lucros/Prejuízos Acumulados	R\$ 2.608.002,13	R\$ 2.618.817,76	R\$ 2.618.051,15	R\$ 2.621.521,27	R\$ 2.609.889,98	R\$ 2.608.459,05	R\$ 2.608.446,07	R\$ 2.582.845,88	R\$ 2.581.092,53	R\$ 2,58%	
Reserva de Exercícios em Caso	R\$ 35.489,38	R\$ 10.673,72	R\$ 7.540,53	R\$ 297,01	R\$ 14.793,50	R\$ 16.032,41	R\$ 20.025,41	R\$ 31.545,80	R\$ 43.398,95	R\$ 43,39%	

No Ativo nos meses representados aqui (janeiro a Setembro de 2023), com alterações de baixos níveis sendo no ativo circulante aumento de 7% (sete por cento), cerca de R\$ 11,9 mil. Cliente com aumento de 14,23% (quatorze virgula e três por cento), cerca de R\$ 12,1 mil, não havendo outras contas que sofreram variações.

Wol Perícia e Consultoria Contábil  
 wol.consultoriacontabil@gmail.com (62) 3941-0270 / (62) 98534-2961



Noutro lado, o Passivo nos meses representados aqui (janeiro a setembro de 2023), nada de relevante quando analisado o Grupo de Conta Passivo. Em relação a julho a setembro de 2023, aumento de 1,13% (um vírgula treze por cento), cerca R\$ 11,9 mil. No passivo circulante sem alteração. E nas obrigações tributárias com acréscimo de 1,48% (um vírgula quarenta e oito por cento), cerca de R\$ 1,3 mil. Nas obrigações trabalhistas e previdenciárias, com aumento de 0,50% (zero vírgula cinquenta por cento), cerca de R\$ 1,3 mil. No passivo não circulante aumento de 40,47% (quarenta vírgula quarenta e sete por cento) cerca de R\$ 77 reais, sendo na conta empréstimos.

O Patrimônio Líquido com redução de 4,05% (quatro vírgula zero cinco por cento), cerca de R\$ 11,8 mil. Lucros ou Prejuízos acumulados, com variação negativa 0,46% (zero vírgula quarenta e seis por cento). Resultado do Exercício em Curso, com variação positiva de 11,8% (onze vírgula oito por cento).

#### 2.1.1 - DRE – Demonstração do Resultado do Exercício.

Este relatório oferece uma síntese econômica completa das atividades operacionais e não operacionais da empresa, demonstrando claramente se há lucro ou prejuízo. Os saldos em tela não são acumulativos mensalmente, ou seja, o valor da movimentação dentro dos respectivos meses.

Setembro:

Wol Perícia e Consultoria Contábil  
wol.consultoriacontabil@gmail.com (62) 3941-0270 / (62) 98534-2961





OLIVEIRA JUNIOR TECNOLOGIA EM SERVIÇOS E OBRAS EIRELI										
CONTAS	jan/23	fev/23	abr/23	mai/23	jun/23	jul/23	ago/23	set/23	Var. %	
RECEITA BRUTA	R\$ 35.900,00	R\$ 48.245,00	R\$ 59.845,11	R\$ 76.845,11	R\$ 93.578,81	R\$ 114.145,14	R\$ 131.745,14	R\$ 154.145,14	17,00%	
(-) Devoluções e Abatimentos	-R\$ 1.454,78	-R\$ 1.454,78	-R\$ 2.601,73	-R\$ 3.513,77	-R\$ 4.970,96	-R\$ 6.622,83	-R\$ 8.253,50	-R\$ 10.015,90	21,35%	
RECEITA OPERACIONAL BRUTA	R\$ -	R\$ -	R\$ -	R\$ -	R\$ -	R\$ -	R\$ -	R\$ -	-	
(-) Impostos sobre as Vendas/Serviços	R\$ -	R\$ -	R\$ -	R\$ -	R\$ -	R\$ -	R\$ -	R\$ -	-	
RECEITA LIQUIDA	R\$ 34.445,22	R\$ 46.790,22	R\$ 57.243,38	R\$ 73.331,34	R\$ 88.607,85	R\$ 107.522,31	R\$ 123.491,64	R\$ 144.129,24	16,71%	
(-) Custo dos produtos e serviços prest.	R\$ -	R\$ -	R\$ -	R\$ -	R\$ -	R\$ -	R\$ -	R\$ -	-	
LUCRO OPERACIONAL BRUTO	R\$ 34.445,22	R\$ 46.790,22	R\$ 57.243,38	R\$ 73.331,34	R\$ 88.607,85	R\$ 107.522,31	R\$ 123.491,64	R\$ 144.129,24	16,71%	
DESPESAS OPERACIONAIS	-R\$ 18.955,87	-R\$ 36.116,50	-R\$ 54.273,17	-R\$ 58.539,84	-R\$ 72.575,42	-R\$ 87.406,90	-R\$ 91.946,04	-R\$ 100.730,29	9,55%	
Despesas Tributárias	R\$ -	R\$ -	R\$ -	R\$ -	R\$ -	R\$ -	R\$ -	R\$ -	-	
Outras Despesas Operacionais	-R\$ 18.955,87	-R\$ 36.116,50	-R\$ 54.273,17	-R\$ 58.539,84	-R\$ 72.575,42	-R\$ 87.406,90	-R\$ 91.946,04	-R\$ 100.730,29	9,55%	
Outras Receitas Operacionais	R\$ -	R\$ -	R\$ -	R\$ -	R\$ -	R\$ -	R\$ -	R\$ -	-	
Resultado Não Operacional	R\$ -	R\$ -	R\$ -	R\$ -	R\$ -	R\$ -	R\$ -	R\$ -	-	
Outras	R\$ -	R\$ -	R\$ -	R\$ -	R\$ -	R\$ -	R\$ -	R\$ -	-	
RESULTADO ANTES DOS TRIBUTOS	R\$ 15.489,35	R\$ 10.673,72	R\$ 2.970,21	R\$ 14.791,50	R\$ 16.032,43	R\$ 20.025,41	R\$ 31.546,60	R\$ 43.398,95	37,58%	
(-) Prov IRPJ e CSLL	R\$ -	R\$ -	R\$ -	R\$ -	R\$ -	R\$ -	R\$ -	R\$ -	-	
RESULTADO DO EXERCÍCIO	R\$ 15.489,35	R\$ 10.673,72	R\$ 2.970,21	R\$ 14.791,50	R\$ 16.032,43	R\$ 20.025,41	R\$ 31.546,60	R\$ 43.398,95	37,58%	

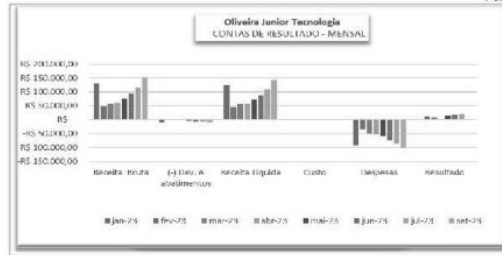
No mês em questão, o faturamento sofreu um acréscimo de 17% (dezesete por cento), cerca de R\$ 22,4 mil. Receita Líquida acréscimo de 16,71% (dezesseis vírgula setenta e um por cento), cerca de R\$ 20,6 mil. As despesas operacionais com acréscimo de 9,55% (nove vírgula cinquenta e cinco por cento), cerca de R\$ 8,7 mil em relação ao mês anterior. Com o resultado de R\$ 43,3 de lucros, com acréscimo de 37,58% (trinta e sete virgula cinquenta e oito por cento), cerca de R\$ 11,8 mil em relação ao mês anterior.

### 3. Comparativo das contas de resultado:

#### 4.1 Espelho das contas de resultado

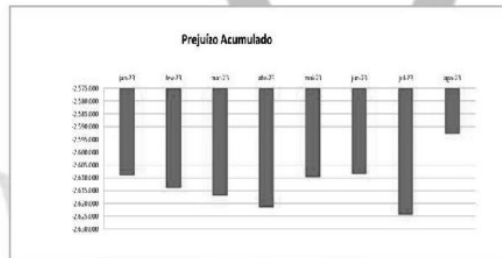
ESPELHO - CONTAS DE RESULTADO - MENSAL										
RESULTADO	2023									TOTAL
	jan-23	fev-23	mar-23	abr-23	mai-23	jun-23	jul-23	ago-23	set-23	
Receita Bruta	R\$ 35.900,00	R\$ 48.245,00	R\$ 58.145,43	R\$ 59.845,11	R\$ 76.845,11	R\$ 93.578,81	R\$ 114.145,14	R\$ 131.745,14	R\$ 154.145,14	R\$ 772.594,88
(-) Dev. e abatimentos	-R\$ 1.454,78	-R\$ 1.454,78	-R\$ 2.155,39	-R\$ 2.601,73	-R\$ 3.513,77	-R\$ 4.970,96	-R\$ 6.622,83	-R\$ 8.253,50	-R\$ 10.015,90	-R\$ 41.043,64
Receita Líquida	R\$ 34.445,22	R\$ 46.790,22	R\$ 55.990,04	R\$ 57.243,38	R\$ 73.331,34	R\$ 88.607,85	R\$ 107.522,31	R\$ 123.491,64	R\$ 144.129,24	R\$ 731.551,24
Custo	R\$ -	R\$ -	R\$ -	R\$ -	R\$ -	R\$ -	R\$ 1,00	R\$ 2,00	R\$ 3,00	R\$ 6,00
Despesa	-R\$ 18.955,87	-R\$ 36.116,50	-R\$ 48.449,71	-R\$ 54.273,17	-R\$ 58.539,84	-R\$ 72.575,42	-R\$ 87.406,90	-R\$ 91.946,04	-R\$ 100.730,29	-R\$ 589.023,74
Resultado	R\$ 15.489,35	R\$ 10.673,72	R\$ 7.540,33	R\$ 2.970,21	R\$ 14.791,50	R\$ 16.032,43	R\$ 20.025,41	R\$ 31.547,60	R\$ 43.401,95	R\$ 162.473,50

Wol Perícia e Consultoria Contábil  
 wol.consultoriacontabil@gmail.com (62) 3941-0270 / (62) 98534-2961



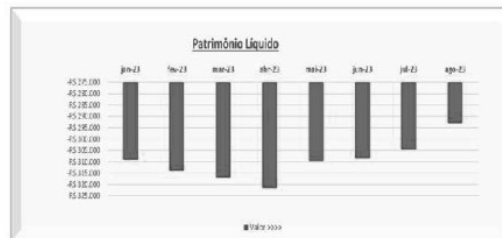
#### 4.2 Prejuízo acumulado.

PREJUÍZO ACUMULADO NO EXERCÍCIO										
Mês >>>>	jan-23	fev-23	mar-23	abr-23	mai-23	jun-23	jul-23	ago-23	set-23	Var%
Valor >>>>	-2.609.002	-2.613.818	-2.616.951	-2.621.521	-2.609.700	-2.608.459	-2.624.491	-2.592.946	-2.581.093	0,05%



#### 4.3 Patrimônio Líquido Acumulado.

PATRIMÔNIO LÍQUIDO										
Mês >>>>	jan-23	fev-23	mar-23	abr-23	mai-23	jun-23	jul-23	ago-23	set-23	Var%
Valor >>>>	-R\$ 309.002	-R\$ 313.818	-R\$ 316.951	-R\$ 321.521	-R\$ 309.700	-R\$ 308.459	-R\$ 304.466	-R\$ 292.946	-R\$ 281.093	-4,05%



Wol Perícia e Consultoria Contábil  
 wol.consultoriacontabil@gmail.com (62) 3941-0270 / (62) 98534-2961



#### 4. Indicadores Financeiros – índices de Liquidez

Os indicadores financeiros avaliam a capacidade de pagamento da empresa frente às suas obrigações e o seu controle são vitais para os controles dos atos da administração e continuidade empresarial.

As informações para o cálculo destes índices são retiradas unicamente das demonstrações patrimoniais e contábil e evidenciam a posição patrimonial da entidade devendo ser atualizadas constantemente para uma correta análise

##### 6.1 – Rentabilidade do Patrimônio Líquido

Rentabilidade do Patrimônio Líquido RP= (L.L) / (P.L)									
CONTAS	jan/23	fev/23	mar/23	abr/23	mai/23	jun/23	jul/23	ago/23	set/23
Lucro Líquido (L.L)	R\$ 15.489,35	R\$ 10.673,72	R\$ 7.540,33	R\$ 2.970,21	R\$ 14.791,50	R\$ 16.032,43	R\$ 20.025,41	R\$ 31.545,60	R\$ 43.398,95
Patrimônio líquido - (P.L)	-R\$ 309.002,13	-R\$ 313.817,76	-R\$ 316.951,15	-R\$ 321.521,27	-R\$ 309.699,98	-R\$ 302.459,05	-R\$ 304.466,07	-R\$ 292.945,88	-R\$ 281.092,53
rentabilidade do Patrimônio Líquid -	0,05 -	0,03 -	0,02 -	0,01 -	0,05 -	0,05 -	0,07 -	0,11 -	0,15

A rentabilidade de uma corporação revela o quanto de lucro a companhia gera com o dinheiro investido pelos acionistas. Alteração com aumento de 0,04 (zero virgula quatro pontos) em relação ao mês analisado.

##### 6.2 – Índice de Liquidez Geral

Índice de Liquidez Geral									
CONTAS	jan/23	fev/23	mar/23	abr/23	mai/23	jun/23	jul/23	ago/23	set/23
ATIVO CIRCULANTE - (AC)	R\$ 574.235,07	R\$ 551.930,08	R\$ 548.392,21	R\$ 555.938,50	R\$ 528.528,74	R\$ 528.280,21	R\$ 528.280,21	R\$ 570.737,28	R\$ 582.647,83
ATIVO NÃO CIRCULANTE - (ANC)	R\$ 978.951,70	R\$ 978.951,70	R\$ 982.851,70	R\$ 982.851,70	R\$ 982.851,70	R\$ 982.851,70	R\$ 982.851,70	R\$ 982.851,70	R\$ 982.851,70
PASSIVO CIRCULANTE - (PC)	R\$ 1.340.883,13	R\$ 1.338.887,25	R\$ 1.342.408,19	R\$ 1.342.300,07	R\$ 1.344.401,94	R\$ 1.344.592,36	R\$ 1.343.872,91	R\$ 1.344.324,13	R\$ 1.340.844,25
PASSIVO NÃO CIRCULANTE - (PNC)	R\$ 19.205,97	R\$ 19.893,97	R\$ 19.893,97	R\$ 19.893,97	R\$ 19.893,97	R\$ 19,89	R\$ 19,89	R\$ 19,89	R\$ 19,89
Índice de Liquidez Geral	0,77	0,77	0,76	0,76	0,77	0,77	0,77	0,79	0,79

O índice de liquidez geral é aquele que está atrelado às competências de uma empresa no médio e longo prazo. Aumento 0,01 (zero virgula zero um ponto).

##### 6.3 – Índice Liquidez Seca

Índice Liquidez Seca LS= AC - Estoques / Passivo Circulante									
CONTAS	jan/23	fev/23	mar/23	abr/23	mai/23	jun/23	jul/23	ago/23	set/23
Ativo circulante - (AC)	574.235,07	551.930,08	548.392,21	555.938,50	528.528,74	528.280,21	528.280,21	570.737,28	582.647,83
Estoques - (E)	729.38,75	729.38,75	729.38,75	729.38,75	729.38,75	729.38,75	729.38,75	729.38,75	729.38,75
Passivo circulante - (P.C)	1.340.883,13	1.338.887,25	1.342.408,19	1.342.300,07	1.344.401,94	1.344.592,36	1.343.872,91	1.344.324,13	1.340.844,25
Índice Liquidez Seca	0,08	0,06	0,06	0,05	0,06	0,06	0,06	0,07	0,08

Tem por função medir a capacidade da empresa de cumprir  
 Wol Perícia e Consultoria Contábil  
 wol.consultoriacontabil@gmail.com (62) 3941-0270 / (62) 98534-2961



com suas obrigações no curto prazo. Normalmente, na gestão financeira, serve de referência para a maioria dos pagamentos, representando a saúde do caixa. Aumento de 0,01 (zero virgula zero um ponto)

#### 6.4 – Índice Liquidez Corrente

Liquidez Corrente (LC): LC = AC / (PC)											
CONTAS	jan/23	fev/23	mar/23	abr/23	mai/23	jun/23	jul/23	ago/23	set/23	out/23	nov/23
ATIVO CIRCULANTE (AC)	174.291,07	151.889,18	140.930,21	159.006,30	159.239,74	153.200,21	150.200,21	170.717,24	182.667,93		
PASSIVO CIRCULANTE (PC)	134.000,00	133.837,25	134.400,19	134.300,07	134.401,94	134.401,94	134.401,94	134.401,94	134.401,94		
3. Liquidez: LC	1,29	1,13	1,04	1,18	1,18	1,14	1,12	1,27	1,36		

Esse indicador se refere à capacidade que a empresa tem de cobrir os custos das suas dívidas em curto prazo. Aumento de 0,01 (zero virgula zero um ponto).

#### 6.5 – Índice de Grau de Endividamento

Grau de Endividamento (GE): Passivo Total / PL											
CONTAS	jan/23	fev/23	mar/23	abr/23	mai/23	jun/23	jul/23	ago/23	set/23	out/23	nov/23
ENDIVEL TOTAL(PC+PL)	1.800.000,00	1.842.592,62	1.844.339,06	1.844.179,47	1.846.305,62	1.846.305,62	1.846.305,62	1.846.305,62	1.846.305,62		
ATIVO TOTAL	1.051.049,87	1.021.744,96	1.021.744,96	1.021.744,96	1.021.744,96	1.021.744,96	1.021.744,96	1.021.744,96	1.021.744,96		
ENDIVEL TOTAL(PC+PL) P.L.	1,71	1,80	1,80	1,80	1,81	1,81	1,81	1,81	1,81		

Uma importante ferramenta para medir o grau de risco que um empreendimento gera em suas operações. Redução de 0,26( zero vírgula vinte e seis pontos).

#### 6.6 – Índice de Solvência Geral

Solvência Geral (SG): SG = (A.T) / (PC + P.E.L.PELO)											
CONTAS	jan/23	fev/23	mar/23	abr/23	mai/23	jun/23	jul/23	ago/23	set/23	out/23	nov/23
ATIVO TOTAL (A.T)	R\$ 1.051.049,87	R\$ 1.021.744,96	R\$ 1.021.744,96	R\$ 1.021.744,96	R\$ 1.021.744,96	R\$ 1.021.744,96	R\$ 1.021.744,96	R\$ 1.021.744,96	R\$ 1.021.744,96		
PASSIVO CIRCULANTE (P.C)	R\$ 134.000,00	R\$ 133.837,25	R\$ 134.400,19	R\$ 134.300,07	R\$ 134.401,94	R\$ 134.401,94	R\$ 134.401,94	R\$ 134.401,94	R\$ 134.401,94		
PASSIVO EXTERNO A LONGO PRAZO (P.E.L.PELO)	R\$ 1.916.000,00	R\$ 1.916.000,00	R\$ 1.916.000,00	R\$ 1.916.000,00	R\$ 1.916.000,00	R\$ 1.916.000,00	R\$ 1.916.000,00	R\$ 1.916.000,00	R\$ 1.916.000,00		
SG	0,55	0,53	0,53	0,53	0,53	0,53	0,53	0,53	0,53		

Expressa o grau de garantia que a empresa dispõe em Ativos (totais), para pagamento do total de suas dívidas. Aumento de 0,01 (zero virgula zero um ponto).

#### 6.7 – Índice Lucratividade.

Wol Perícia e Consultoria Contábil  
 wol.consultoriacontabil@gmail.com (62) 3941-0270 / (62) 98534-2961



Lucratividade (Luc): $Luc = (L. L. / F. B.) \times 100$											
CONTAS	jan/23	fev/23	mar/23	abr/23	maio/23	jun/23	jul/23	ago/23	set/23	out/23	nov/23
LUCRO LÍQUIDO (LL)	15.489,35	30.673,72	75.403,33	29.702,28	14.791,50	36.022,40	20.025,41	31.545,60	43.398,95		
FATURAMENTO BRUTO (F.B.)	35.900,00	40.246,00	58.146,43	59.845,11	76.845,11	93.578,81	114.145,34	131.745,14	154.145,14		
S. IL	R\$ 15.489,35	R\$ 30.673,72	R\$ 75.403,33	R\$ 29.702,28	R\$ 14.791,50	R\$ 36.022,40	R\$ 20.025,41	R\$ 31.545,60	R\$ 43.398,95		
Lucratividade	0,43	0,22	0,13	0,05	0,19	0,37	0,18	0,24	0,28		
F.B.	R\$ 35.900,00	R\$ 40.246,00	R\$ 58.146,43	R\$ 59.845,11	R\$ 76.845,11	R\$ 93.578,81	R\$ 114.145,34	R\$ 131.745,14	R\$ 154.145,14		

Aumento de 0,02% (zero vírgula zero dois por cento). É um indicador da administração financeira da empresa, que é responsável por apontar a capacidade da sua empresa em gerar lucro.

### 7 - Conclusão

A Recuperanda teve aumento no faturamento e nas despesas mensais no mês analisado, que resultou em lucro nos referidos períodos, sendo em setembro de R\$ 43,3 mil. Houve um acréscimo no faturamento, onde o resultado sofreu um acréscimo em relação ao mês anterior de cerca 17% (dezessete por cento). A situação da empresa ainda é de alerta. Toda análise contábil foi pautada na verificação de documentos hábeis que pudessem comprovar a fidedignidade dos números apresentados em suas Demonstrações Financeiras.

Assim, das análises dos indicadores econômicos, financeiros, contábeis e desempenhos aferidos das documentações apresentadas, na composição dos informes e relatórios técnicos, conclui-se que a Recuperanda está em um momento de alerta.

Submetemos a Vossa Senhoria o presente relatório e colocamos à disposição para eventuais esclarecimentos que se fizerem necessários.

Wol Consultoria e Serviços Contábeis Eireli  
Wanderley de Oliveira Leite  
CRC/GO 012506

Wol Perícia e Consultoria Contábil  
wol.consultoriacontabil@gmail.com (62) 3941-0270 / (62) 98534-2961



### 3. A conclusão e determinadas análises realizadas pelo auxiliar contábil, revelaram:

[...]

A Recuperanda teve aumento no faturamento e nas despesas mensais no mês analisado, que resultou em lucro nos referidos períodos, sendo em setembro de R\$ 43,3 mil. Houve um acréscimo no faturamento, onde o resultado sofreu um acréscimo em relação ao mês anterior de cerca 17% (dezesete por cento). A situação da empresa ainda é de alerta. Toda análise contábil foi pautada na verificação de documentos hábeis que pudessem comprovar a fidedignidade dos números apresentados em suas Demonstrações Financeiras.

Assim, das análises dos indicadores econômicos, financeiros, contábeis e desempenhos aferidos das documentações apresentadas, na composição dos informes e relatórios técnicos, conclui-se que a Recuperanda está em um momento de alerta.

[...]

[Destacamos]

OLIVEIRA JUNIOR TECNOLOGIA EM SERVIÇOS E OBRAS EIRELI									
CONTAS	jan/23	fev/23	abr/23	mai/23	jun/23	jul/23	ago/23	set/23	Var. %
RECEITA BRUTA	R\$ 35.900,00	R\$ 48.245,00	R\$ 59.845,11	R\$ 76.845,11	R\$ 93.578,81	R\$ 114.145,14	R\$ 131.745,14	R\$ 154.145,14	17,00%
(-) Devoluções e Abatimentos	-R\$ 1.454,78	-R\$ 1.454,78	-R\$ 2.601,73	-R\$ 3.513,77	-R\$ 4.970,96	-R\$ 6.622,83	-R\$ 8.253,50	-R\$ 10.015,90	21,35%
RECEITA OPERACIONAL BRUTA	R\$ -	R\$ -	R\$ -	R\$ -	R\$ -	R\$ -	R\$ -	R\$ -	-
(-) Impostos sobre as Vendas/Serviços	R\$ -	R\$ -	R\$ -	R\$ -	R\$ -	R\$ -	R\$ -	R\$ -	-
RECEITA LIQUIDA	R\$ 34.445,22	R\$ 46.790,22	R\$ 57.243,38	R\$ 73.331,34	R\$ 88.607,85	R\$ 107.522,31	R\$ 123.491,64	R\$ 144.129,24	16,71%
(-) Custo dos produtos e serviços prestz	R\$ -	R\$ -	R\$ -	R\$ -	R\$ -	R\$ -	R\$ -	R\$ -	-
LUCRO OPERACIONAL BRUTO	R\$ 34.445,22	R\$ 46.790,22	R\$ 57.243,38	R\$ 73.331,34	R\$ 88.607,85	R\$ 107.522,31	R\$ 123.491,64	R\$ 144.129,24	16,71%
DESPESAS OPERACIONAIS	-R\$ 18.955,87	-R\$ 36.116,50	-R\$ 54.273,17	-R\$ 58.539,84	-R\$ 72.575,42	-R\$ 87.496,90	-R\$ 91.946,04	-R\$ 100.730,29	9,55%
Despesas Tributárias	R\$ -	R\$ -	R\$ -	R\$ -	R\$ -	R\$ -	R\$ -	R\$ -	-
Outras Receitas Operacionais	R\$ -	R\$ -	R\$ -	R\$ -	R\$ -	R\$ -	R\$ -	R\$ -	-
Outras Despesas Operacionais	-R\$ 18.955,87	-R\$ 36.116,50	-R\$ 54.273,17	-R\$ 58.539,84	-R\$ 72.575,42	-R\$ 87.496,90	-R\$ 91.946,04	-R\$ 100.730,29	9,55%
Resultado Não Operacional	R\$ -	R\$ -	R\$ -	R\$ -	R\$ -	R\$ -	R\$ -	R\$ -	-
Outras	R\$ -	R\$ -	R\$ -	R\$ -	R\$ -	R\$ -	R\$ -	R\$ -	-
RESULTADO ANTES DOS TRIBUTOS	R\$ 15.489,35	R\$ 10.673,72	R\$ 2.970,21	R\$ 14.791,50	R\$ 16.032,43	R\$ 20.025,41	R\$ 31.545,60	R\$ 43.398,95	37,58%
(-) Prov IRPJ e CSLL	R\$ -	R\$ -	R\$ -	R\$ -	R\$ -	R\$ -	R\$ -	R\$ -	-
RESULTADO DO EXERCÍCIO	R\$ 15.489,35	R\$ 10.673,72	R\$ 2.970,21	R\$ 14.791,50	R\$ 16.032,43	R\$ 20.025,41	R\$ 31.545,60	R\$ 43.398,95	37,58%

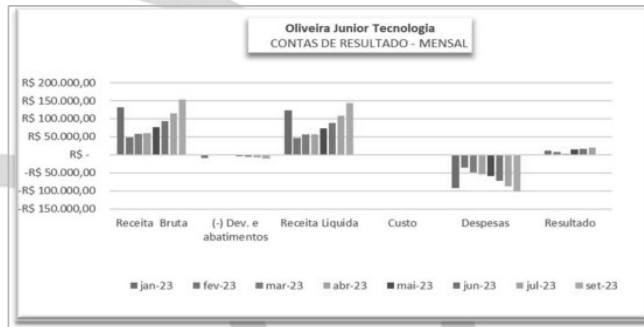


Valor: R\$ 1.229.124,24  
 PROCESSO CIVIL E DO TRABALHO -> Processo de Conhecimento -> Procedimento de Conhecimento -> Procedimentos Especiais -> Procedimentos Regidos por Outros Códigos, Leis Esparsas e Regimentos  
 GOIÂNIA - 3ª URP VARAS CIVEIS: 6ª, 7ª, 8ª, 9ª, 10ª E 11ª  
 Usuário: IZADORA VITOR DIAS DE REZENDE - Data: 09/11/2023 16:56:17

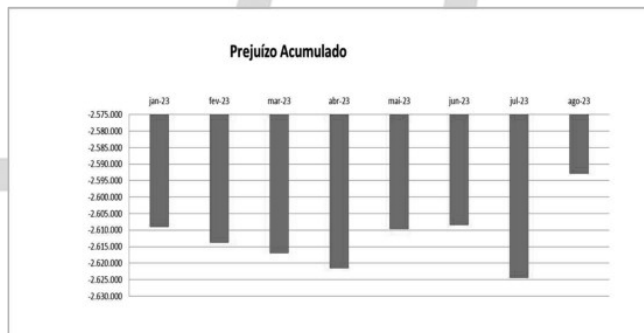
ESPELHO - CONTAS DE RESULTADO - MENSAL							
2021							
RESULTADO	JULHO	AGOSTO	SETEMBRO	OUTUBRO	NOVEMBRO	DEZEMBRO	TOTAL
Receita Bruta	R\$ 62.299,80	R\$ 76.499,80	R\$ 91.749,80	R\$ 102.124,80	R\$ 118.099,80	R\$ 129.850,76	R\$ 671.314,76
(-) Dev. e abatimentos	-R\$ 1.216,17	-R\$ 2.390,19	-R\$ 3.531,74	-R\$ 4.294,62	-R\$ 5.900,81	-R\$ 6.471,44	-R\$ 24.323,33
Receita Líquida	R\$ 61.083,63	R\$ 74.109,61	R\$ 88.218,06	R\$ 97.830,18	R\$ 112.798,99	R\$ 123.379,32	R\$ 646.991,43
Custo	R\$ -	R\$ -	R\$ -	R\$ -	R\$ -	R\$ -	R\$ 0,00
Despesas	-R\$ 48.654,80	-R\$ 56.208,03	-R\$ 81.221,01	-R\$ 90.164,45	-R\$ 104.183,63	-R\$ 114.963,60	-R\$ 616.501,79
Resultado	R\$ 12.428,83	R\$ 17.901,58	R\$ 6.997,05	R\$ 7.665,73	R\$ 8.615,36	R\$ 8.415,72	R\$ 30.489,64

ESPELHO - CONTAS DE RESULTADO - MENSAL												
2022												
RESULTADO	Jan-22	fev-22	mar-22	abr-22	mai-22	jun-22	jul-22	ago-22	set-22	out-22	nov-22	TOTAL
Receita Bruta	R\$ 26.000,00	R\$ 26.000,00	R\$ 47.716,00	R\$ 68.454,00	R\$ 91.029,22	R\$ 112.522,90	R\$ 134.422,98	R\$ 173.823,06	R\$ 193.457,26	R\$ 213.165,56	R\$ 234.666,26	R\$ 1.321.251,24
(-) Dev. e abatimento	-R\$ 1.728,91	-R\$ 1.728,91	-R\$ 3.538,71	-R\$ 5.388,24	-R\$ 7.189,59	-R\$ 8.083,37	-R\$ 9.048,11	-R\$ 28.100,69	-R\$ 30.520,50	-R\$ 32.222,57	-R\$ 34.016,96	-R\$ 161.476,56
Receita Líquida	R\$ 24.271,09	R\$ 24.271,09	R\$ 44.177,29	R\$ 63.065,76	R\$ 83.839,63	R\$ 104.509,53	R\$ 125.374,87	R\$ 145.722,37	R\$ 162.936,76	R\$ 180.942,99	R\$ 200.649,30	R\$ 1.159.774,68
Custo	R\$ -	R\$ -	R\$ -	R\$ -	R\$ -	R\$ -	R\$ -	R\$ -	R\$ -	R\$ -	R\$ -	R\$ 0,00
Despesas	-R\$ 6.571,57	-R\$ 18.825,28	-R\$ 27.515,23	-R\$ 40.527,41	-R\$ 52.840,86	-R\$ 67.126,40	-R\$ 85.853,75	-R\$ 102.034,00	-R\$ 118.642,48	-R\$ 142.577,81	-R\$ 164.601,16	-R\$ 786.915,95
Resultado	R\$ 17.699,52	R\$ 5.445,81	R\$ 16.662,06	R\$ 22.538,35	R\$ 30.998,77	R\$ 37.383,13	R\$ 39.521,12	R\$ 43.688,37	R\$ 44.294,28	R\$ 38.365,18	R\$ 36.048,14	R\$ 372.858,73

ESPELHO - CONTAS DE RESULTADO - MENSAL										
2023										
RESULTADO	jan-23	fev-23	mar-23	abr-23	mai-23	jun-23	jul-23	ago-23	set-23	TOTAL
Receita Bruta	R\$ 35.900,00	R\$ 48.245,00	R\$ 58.145,43	R\$ 59.845,11	R\$ 76.845,11	R\$ 93.578,81	R\$ 114.145,14	R\$ 131.745,14	R\$ 154.145,14	R\$ 772.594,88
(-) Dev. e abatimentos	-R\$ 1.454,78	-R\$ 1.454,78	-R\$ 2.155,39	-R\$ 2.601,73	-R\$ 3.513,77	-R\$ 4.970,96	-R\$ 6.622,83	-R\$ 8.253,50	-R\$ 10.015,90	-R\$ 41.043,64
Receita Líquida	R\$ 34.445,22	R\$ 46.790,22	R\$ 55.990,04	R\$ 57.243,38	R\$ 73.331,34	R\$ 88.607,85	R\$ 107.522,31	R\$ 123.491,64	R\$ 144.129,24	R\$ 731.551,24
Custo	R\$ -	R\$ -	R\$ -	R\$ -	R\$ -	R\$ -	R\$ 1,00	R\$ 2,00	R\$ 3,00	R\$ 6,00
Despesas	-R\$ 18.955,87	-R\$ 36.116,50	-R\$ 48.449,71	-R\$ 54.273,17	-R\$ 58.539,84	-R\$ 72.575,42	-R\$ 87.496,90	-R\$ 91.946,04	-R\$ 100.730,29	-R\$ 569.083,74
Resultado	R\$ 15.489,35	R\$ 10.673,72	R\$ 7.540,33	R\$ 2.970,21	R\$ 14.791,50	R\$ 16.032,43	R\$ 20.026,41	R\$ 31.547,60	R\$ 43.401,95	R\$ 162.473,50

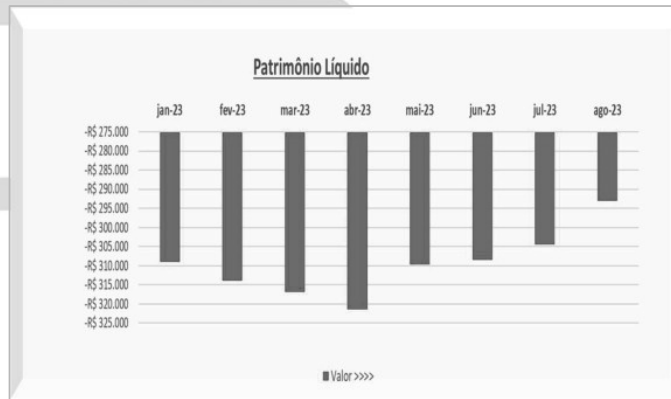


PREJUÍZO ACUMULADO NO EXERCÍCIO										
Mês >>>>	jan-23	fev-23	mar-23	abr-23	mai-23	jun-23	jul-23	ago-23	set-23	Var%
Valor >>>>	-2.609.002	-2.613.818	-2.616.951	-2.621.521	-2.609.700	-2.608.459	-2.624.491	-2.592.946	-2.581.093	0,05%





PATRIMÔNIO LÍQUIDO										
Mês >>>>	jan-23	fev-23	mar-23	abr-23	mai-23	jun-23	jul-23	ago-23	set-23	Var%
Valor >>>>	-R\$ 309.002	-R\$ 313.818	-R\$ 316.951	-R\$ 321.521	-R\$ 309.700	-R\$ 308.459	-R\$ 304.466	-R\$ 292.946	-R\$ 281.093	-4,05%



[...]

4. Considerando a complexidade verificada pelo auxiliar deste Administrador Judicial: *“No mês em questão, o faturamento sofreu um acréscimo de 17% (dezesete por cento), cerca de R\$ 22,4 mil. Receita líquida acréscimo de 16,71% (dezesesseis vírgula setenta e um por cento), cerca de R\$ 20,6 mil. As despesas operacionais com acréscimo de 9,55% (nove vírgula cinquenta e cinco por cento), cerca de R\$ 8,7 mil em relação ao mês anterior. Com o resultado de R\$ 43,3 de lucros, com acréscimo de 37,58% (trinta e sete vírgula cinquenta e oito por cento), cerca de R\$ 11,8 mil em relação ao mês anterior.”*, destacamos, a fim de bem aclarar aos interessados, os dados e peças contábeis e fiscais:

- balanço patrimonial;
- balancete;
- demonstrativo de resultado;





- d) relatório de conferência de lançamentos (DMS);
- e) comprovante de declaração das contribuições a recolher à providência social e a outras entidades de fundos por FGPA's;
- f) relação de tomador/obra (RET); e
- g) relação de trabalhadores constantes no arquivo SEFI



Empresa: OLIVEIRA JUNIOR TECNOLOGIA EM SERVICOS E OBRAS EIRELI		Folha: 0001	
C.N.P.J.: 05.972.691/0001-09			
Balanco encerrado em: 30/09/2023			
BALANÇO PATRIMONIAL			
Descrição	Saldo Atual	Descrição	Saldo Atual
<b>ATIVO</b>	<b>1.688.839,639</b>	<b>PASSIVO</b>	<b>1.688.839,639</b>
ATIVO CIRCULANTE	582.497,839	PASSIVO CIRCULANTE	1.346.344,393
CLIENTES	97.374,349	FORNECEDORES	726.628,993
CLIENTES DEVOLVIDOS	97.374,349	FORNECEDORES	726.628,993
SANEAMENTO DE GOIAS SA	52.318,490	SI STEUBEL CONSULTORIA	7.343,883
HRV ENGENHARIA E PARTICIPACOES SA	44.877,750	MAQUINES DE CASTRO GABRIEL LTDA	5.379,883
		CH ALVES DISTR E REPRIS DE MAQUINA LTDA	8.235,383
OUTROS CRÉDITOS	13.882,849	PALACIO DAS MANGUEIRAS LTDA	347,000
TRIBUTOS A RECUPERAR/COMPENSA	13.882,849	BR PLASTICO SA	136.894,730
INSS A COMPENSA	13.882,849	CONCRECON CONCRETO E CONSTR LTO	167.628,993
ESTOQUE	72.838,789	ORGANIZACOES TRIBUTARIAS	96.818,170
ALMOXARIFADO	72.838,789	IMPORTOS E CONTRIBUICOES A RECOLHER	96.818,170
ALMOXARIFADO CENTRAL	72.838,789	IMPOTSO DE RENDA A RECOLHER	2.652,483
ATIVO NÃO-CIRCULANTE	883.881,789	CONTRIBUICOES SOCIAL A RECOLHER	3.112,983
ATIVO PERMANENTE IMOBILIZADO	883.881,789	IRRF A RECOLHER	101,243
MÁQUINAS, EQUIPAMENTOS E FERRAMENTAS	389.874,539	PIS A RECOLHER	1.188,943
MÁQUINAS E EQUIPAMENTOS	389.874,539	ISS RETIDO A RECOLHER	48,000
		PANCLAMENTO COMERCIONAL 2022 - IPTU	52.349,683
		PANCLAMENTO ESPECIAL R.L. TRIBUTOS FEDERAIS	67.875,783
VEÍCULOS	598.763,819	COPINS A RECOLHER	5.487,370
VEÍCULOS	598.763,819		
COMPUTADORES E PERIFERICOS	62.379,049	ORGANIZACOES TRABALHISTA E PREVIDENCIARIA	266.768,993
COMPUTADORES	62.379,049	ORGANIZACOES COM O PESSOAL	226.381,833
( ) IMPRESSIONAMENTO, ANUENTE, E OUTROS, ANUENTE	62.379,049	SALARIOS E ORDENADOS A PAGAR	193.161,993
(-) DEPRECIACOES DE MÁQUINAS, EQUIP. FER	74.491,893	TERCEIROS A PAGAR - CONTADOR	33.220,000
(-) VEICULOS PESADOS	63.566,183	ORGANIZACOES SOCIAIS	77.188,893
		INSS A RECOLHER	485,213
		FGTS A RECOLHER	61.774,533
		PANCLAMENTO ESPECIAL R.L. DEBITOS PREVIDENCIARIOS	14.728,093
		TAXA ASSENCIAL	118,170
		PROVISOES	43.721,879
		PROVISOES PARA FÉRIAS	32.573,309
		PROVISOES PARA 13ª SALARIO	2.148,519
		INSS SOBRE PROVISOES PARA FÉRIAS	2.577,059
		INSS SOBRE PROVISOES PARA 13ª SALARIO	2.744,769
		FGTS SOBRE PROVISOES PARA FÉRIAS	718,889
		FGTS SOBRE PROVISOES PARA 13ª SALARIO	1.958,379
		OUTRAS ORGANIZACOES	266.628,493
		CONTAS A PAGAR	8.748,893
		ALUGUEIS A PAGAR	8.748,893
		FINANCIAMENTOS	289.894,730
		BANCO DO BRASIL SA	289.894,730
		PASSIVO NÃO-CIRCULANTE	267,610
		PASSIVO EXIGIVEL A LONGO PRAZO	267,610
		IMPRESTIMOS E FINANCIAMENTOS	267,610
		SEBASTIAO FRANCISCO DE OLIVEIRA JUNIOR	267,610
		PATRIMONIO LÍQUIDO	281.092,839
		CAPITAL SOCIAL	2.300.000,000
		CAPITAL SUBSCRITO	2.300.000,000
		CAPITAL SOCIAL	2.300.000,000
		LUCROS OU PREJUÍZOS ACUMULADOS	2.881.092,839
		LUCROS OU PREJUÍZOS ACUMULADOS	2.624.461,469
		LUCROS/PREJUÍZOS ACUMULADOS	2.624.461,469
		RESULTADO DO EXERCÍCIO EM CURSO	43.388,993

SEBASTIAO FRANCISCO DE OLIVEIRA JUNIOR  
 SOCIO ADMINISTRADOR  
 CPF: 123.976.011-68

SILVIO ARRAIS SANTOS  
 Reg. no CRC - GO sob o No. GO11623  
 CPF: 283.120.743-68



Código	Classificação	Descrição da conta	Saldo Anterior	Débito	Crédito	Saldo Atual
1	1	<b>ATIVO</b>	<b>1.037.445,18D</b>	<b>154.625,13</b>	<b>126.550,68</b>	<b>1.065.519,63D</b>
2	1.1	<b>ATIVO CIRCULANTE</b>	<b>160.593,48D</b>	<b>148.625,13</b>	<b>126.550,68</b>	<b>182.667,93D</b>
12	1.1.2	<b>CLIENTES</b>	<b>73.068,44D</b>	<b>143.104,45</b>	<b>118.996,65</b>	<b>97.176,24D</b>
13	1.1.2.01	<b>CLIENTES DIVERSOS</b>	<b>73.068,44D</b>	<b>143.104,45</b>	<b>118.996,65</b>	<b>97.176,24D</b>
14	1.1.2.01.0001	CLIENTES DIVERSOS	0,00	12.345,00	12.345,00	0,00
584	1.1.2.01.0005	SANEAMENTO DE GOIAS SA	52.318,49D	0,00	0,00	52.318,49D
688	1.1.2.01.0015	MRV ENGENHARIA E PARTICIPACOES SA	20.749,95D	130.759,45	106.651,65	44.857,75D
18	1.1.3	<b>OUTROS CRÉDITOS</b>	<b>14.586,29D</b>	<b>5.520,68</b>	<b>7.554,03</b>	<b>12.552,94D</b>
24	1.1.3.06	ADiantamento a empregados	0,00	200,00	200,00	0,00
25	1.1.3.06.0001	ADiantamento de salário	0,00	200,00	200,00	0,00
28	1.1.3.08	<b>TRIBUTOS A RECUPERAR/COMPENSAR</b>	<b>14.586,29D</b>	<b>5.320,68</b>	<b>7.354,03</b>	<b>12.552,94D</b>
38	1.1.3.08.0010	INSS A COMPENSAR	14.586,29D	5.320,68	7.354,03	12.552,94D
53	1.1.5	<b>ESTOQUE</b>	<b>72.938,75D</b>	<b>0,00</b>	<b>0,00</b>	<b>72.938,75D</b>
61	1.1.5.02	<b>ALMOXARIFADO</b>	<b>72.938,75D</b>	<b>0,00</b>	<b>0,00</b>	<b>72.938,75D</b>
620	1.1.5.02.0001	ALMOXARIFADO CENTRAL	72.938,75D	0,00	0,00	72.938,75D
901	1.2	<b>ATIVO NÃO-CIRCULANTE</b>	<b>876.851,70D</b>	<b>6.000,00</b>	<b>0,00</b>	<b>882.851,70D</b>
111	1.2.3	<b>ATIVO PERMANENTE IMOBILIZADO</b>	<b>876.851,70D</b>	<b>6.000,00</b>	<b>0,00</b>	<b>882.851,70D</b>
118	1.2.3.03	<b>MÁQUINAS, EQUIPAMENTOS E FERRAMENTAS</b>	<b>359.874,52D</b>	<b>0,00</b>	<b>0,00</b>	<b>359.874,52D</b>
119	1.2.3.03.0002	MÁQUINAS E EQUIPAMENTOS	359.874,52D	0,00	0,00	359.874,52D
120	1.2.3.04	<b>VEÍCULOS</b>	<b>592.763,91D</b>	<b>6.000,00</b>	<b>0,00</b>	<b>598.763,91D</b>
121	1.2.3.04.0002	VEÍCULOS	592.763,91D	6.000,00	0,00	598.763,91D
122	1.2.3.05	<b>COMPUTADORES E PERIFERICOS</b>	<b>62.270,04D</b>	<b>0,00</b>	<b>0,00</b>	<b>62.270,04D</b>
51	1.2.3.05.0001	COMPUTADORES	62.270,04D	0,00	0,00	62.270,04D
125	1.2.3.07	<b>(-) DEPRECIAÇÕES, AMORT. E EXAUS. ACUMUL</b>	<b>138.056,77C</b>	<b>0,00</b>	<b>0,00</b>	<b>138.056,77C</b>
128	1.2.3.07.0003	(-) DEPRECIAÇÕES DE MÁQUINAS, EQUIP. FER	74.491,59C	0,00	0,00	74.491,59C
167	1.2.3.07.0011	(-) VEÍCULOS PESADOS	63.565,18C	0,00	0,00	63.565,18C
149	2	<b>PASSIVO</b>	<b>1.037.445,18C</b>	<b>264.475,03</b>	<b>249.150,53</b>	<b>1.022.120,68C</b>
150	2.1	<b>PASSIVO CIRCULANTE</b>	<b>1.338.411,90C</b>	<b>41.199,18</b>	<b>49.131,53</b>	<b>1.346.344,25C</b>
164	2.1.3	<b>FORNecedores</b>	<b>723.048,87C</b>	<b>1.536,41</b>	<b>4.517,04</b>	<b>728.029,50C</b>
165	2.1.3.01	<b>FORNecedores</b>	<b>723.048,87C</b>	<b>1.536,41</b>	<b>4.517,04</b>	<b>728.029,50C</b>
587	2.1.3.01.0001	SS STENIUS CONSULTORIA	4.363,05C	1.536,41	4.517,04	7.343,68C
589	2.1.3.01.0002	MARQUES DE CASTRO GABRIEL LTDA	5.379,89C	0,00	0,00	5.379,89C
599	2.1.3.01.0010	CH ALVES DISTR E REPRER DE MAQUINA LTDA	8.235,28C	0,00	0,00	8.235,28C
600	2.1.3.01.0011	PALACIO DAS MANGUEIRAS LTDA	347,00C	0,00	0,00	347,00C
601	2.1.3.01.0012	BR PLASTICO SA	536.894,73C	0,00	0,00	536.894,73C
602	2.1.3.01.0013	CONCRECON CONCRETO E CONSTR LTD	167.828,92C	0,00	0,00	167.828,92C
169	2.1.4	<b>OBRIGAÇÕES TRIBUTÁRIAS</b>	<b>89.899,06C</b>	<b>6.717,56</b>	<b>7.728,67</b>	<b>90.910,17C</b>
170	2.1.4.01	<b>IMPOSTOS E CONTRIBUIÇÕES A RECOLHER</b>	<b>89.899,06C</b>	<b>6.717,56</b>	<b>7.728,67</b>	<b>90.910,17C</b>
176	2.1.4.01.0004	IMPOSTO DE RENDA A RECOLHER	982,12C	0,00	1.670,36	2.652,48C
177	2.1.4.01.0005	CONTRIBUIÇÃO SOCIAL A RECOLHER	1.609,63C	0,00	1.503,32	3.112,95C
178	2.1.4.01.0006	JRRF A RECOLHER	45,85C	65,92	121,31	101,24C
179	2.1.4.01.0007	PIS A RECOLHER	423,82C	0,00	765,02	1.188,84C
183	2.1.4.01.0011	ISS RETIDO A RECOLHER	205,38C	297,52	137,79	45,65C
538	2.1.4.01.0023	PARCELAMENTO CONVENCIONAL 2022 - RFB	14.445,49C	4.099,63	0,00	10.345,86C
230	2.1.4.01.0025	PARCELAMENTO ESPECIAL R.J. TRIBUTOS FEDERAIS	70.230,27C	2.254,49	0,00	67.975,78C
180	2.1.4.01.008	COFINS A RECOLHER	1.956,50C	0,00	3.530,87	5.487,37C
185	2.1.5	<b>OBRIGAÇÕES TRABALHISTA E PREVIDENCIÁRIA</b>	<b>256.825,29C</b>	<b>32.945,21</b>	<b>36.885,82</b>	<b>260.765,90C</b>
186	2.1.5.01	<b>OBRIGAÇÕES COM O PESSOAL</b>	<b>222.858,87C</b>	<b>23.759,34</b>	<b>27.282,29</b>	<b>226.381,92C</b>
187	2.1.5.01.0001	SALÁRIOS E ORDENADOS A PAGAR	193.438,87C	20.759,34	20.482,29	193.161,92C
689	2.1.5.01.0005	TERCEIROS A PAGAR - CONTADOR	29.420,00C	3.000,00	6.800,00	33.220,00C
190	2.1.5.02	<b>OBRIGAÇÕES SOCIAIS</b>	<b>76.688,29C</b>	<b>9.185,87</b>	<b>9.603,53</b>	<b>77.105,95C</b>
191	2.1.5.02.0001	INSS A RECOLHER	0,00	7.354,03	7.839,24	485,21C
192	2.1.5.02.0002	FGTS A RECOLHER	61.736,72C	1.726,49	1.764,29	61.774,52C
494	2.1.5.02.0003	PARCELAMENTO ESPECIAL R.J. DEBITOS PREVIDENCIARIOS	14.833,40C	105,35	0,00	14.728,05C
292	2.1.5.02.0005	TAXA ASSISTENCIAL	118,17C	0,00	0,00	118,17C
193	2.1.5.03	<b>PROVISÕES</b>	<b>42.721,97D</b>	<b>0,00</b>	<b>0,00</b>	<b>42.721,97D</b>
194	2.1.5.03.0001	PROVISÕES PARA FÉRIAS	32.573,30D	0,00	0,00	32.573,30D
195	2.1.5.03.0002	PROVISÕES PARA 13º SALÁRIO	2.149,51D	0,00	0,00	2.149,51D
196	2.1.5.03.0003	INSS SOBRE PROVISÕES PARA FÉRIAS	2.577,05D	0,00	0,00	2.577,05D
197	2.1.5.03.0004	INSS SOBRE PROVISÕES PARA 13º SALÁRIO	2.744,76D	0,00	0,00	2.744,76D
198	2.1.5.03.0005	FGTS SOBRE PROVISÕES PARA FÉRIAS	718,98D	0,00	0,00	718,98D
199	2.1.5.03.0006	FGTS SOBRE PROVISÕES PARA 13º SALÁRIO	1.958,37D	0,00	0,00	1.958,37D
200	2.1.6	<b>OUTRAS OBRIGAÇÕES</b>	<b>268.638,68C</b>	<b>0,00</b>	<b>0,00</b>	<b>268.638,68C</b>
202	2.1.6.02	<b>CONTAS A PAGAR</b>	<b>8.743,95C</b>	<b>0,00</b>	<b>0,00</b>	<b>8.743,95C</b>
616	2.1.6.02.0001	ALUGUEIS A PAGAR	8.743,95C	0,00	0,00	8.743,95C
204	2.1.6.04	<b>FINANCIAMENTOS</b>	<b>259.894,73C</b>	<b>0,00</b>	<b>0,00</b>	<b>259.894,73C</b>



BALANCETE						
Código	Classificação	Descrição da conta	Saldo Anterior	Débito	Crédito	Saldo Atual
623	2.1.6.04.0001	BANCO DO BRASIL SA	259.894,73C	0,00	0,00	259.894,73C
<b>503</b>	<b>2.2</b>	<b>PASSIVO NÃO-CIRCULANTE</b>	<b>23.524,76C</b>	<b>119.696,65</b>	<b>96.439,80</b>	<b>267,91C</b>
217	2.2.1	PASSIVO EXIGÍVEL A LONGO PRAZO	23.524,76C	119.696,65	96.439,80	267,91C
218	2.2.1.01	EMPRÉSTIMOS E FINANCIAMENTOS	23.524,76C	119.696,65	96.439,80	267,91C
686	2.2.1.01.0001	SEBASTIAO FRANCISCO DE OLIVEIRA JUNIOR	23.524,76C	119.696,65	96.439,80	267,91C
<b>242</b>	<b>2.3</b>	<b>PATRIMÔNIO LÍQUIDO</b>	<b>324.491,48D</b>	<b>103.579,20</b>	<b>103.579,20</b>	<b>324.491,48D</b>
243	2.3.1	CAPITAL SOCIAL	2.300.000,00C	0,00	0,00	2.300.000,00C
244	2.3.1.01	CAPITAL SUBSCRITO	2.300.000,00C	0,00	0,00	2.300.000,00C
245	2.3.1.01.0001	CAPITAL SOCIAL	2.300.000,00C	0,00	0,00	2.300.000,00C
264	2.3.5	LUCROS OU PREJUÍZOS ACUMULADOS	2.624.491,48D	103.579,20	103.579,20	2.624.491,48D
265	2.3.5.01	LUCROS OU PREJUÍZOS ACUMULADOS	2.624.491,48D	103.579,20	103.579,20	2.624.491,48D
266	2.3.5.01.0001	LUCROS/PREJUÍZOS ACUMULADOS	2.624.491,48D	0,00	0,00	2.624.491,48D
268	2.3.5.01.0003	RESULTADO DO EXERCÍCIO EM CURSO	0,00	103.579,20	103.579,20	0,00
<b>269</b>	<b>3</b>	<b>CONTAS DE RESULTADOS - CUSTOS E DESPESAS</b>	<b>0,00</b>	<b>101.314,19</b>	<b>583,90</b>	<b>100.730,29D</b>
295	3.2	DESPESAS OPERACIONAIS	0,00	101.314,19	583,90	100.730,29D
329	3.2.2	DESPESAS ADMINISTRATIVAS	0,00	101.314,19	583,90	100.730,29D
330	3.2.2.01	DESPESAS COM PESSOAL	0,00	32.681,03	583,90	32.097,13D
331	3.2.2.01.0001	SALÁRIOS E ORDENADOS	0,00	22.641,59	583,90	22.057,69D
335	3.2.2.01.0005	FÉRIAS	0,00	210,08	0,00	210,08D
336	3.2.2.01.0006	INSS	0,00	6.020,56	0,00	6.020,56D
337	3.2.2.01.0007	FGTS	0,00	1.764,29	0,00	1.764,29D
338	3.2.2.01.0008	INDENIZAÇÕES E AVISO PRÉVIO	0,00	354,51	0,00	354,51D
560	3.2.2.01.0014	ATESTADOS ADMISSORAIS/DEMISSORAIS	0,00	1.040,00	0,00	1.040,00D
562	3.2.2.01.0016	OUTRAS DESPESAS COM PESSOAL	0,00	650,00	0,00	650,00D
345	3.2.2.03	DESPESAS TRIBUTARIAS	0,00	6.081,37	0,00	6.081,37D
346	3.2.2.03.0001	IRPJ	0,00	1.670,36	0,00	1.670,36D
347	3.2.2.03.0002	CSLL	0,00	1.503,32	0,00	1.503,32D
350	3.2.2.03.0005	TAXAS DIVERSAS	0,00	796,27	0,00	796,27D
352	3.2.2.03.0007	MULTAS DE MORA	0,00	65,54	0,00	65,54D
535	3.2.2.03.0008	MULTA FORMAL-PREF GOIANIA PARCELADA	0,00	2.045,88	0,00	2.045,88D
353	3.2.2.04	DESPESAS GERAIS	0,00	62.551,79	0,00	62.551,79D
356	3.2.2.04.0003	TELEFONE	0,00	753,79	0,00	753,79D
361	3.2.2.04.0008	ASSISTÊNCIA CONTÁBIL	0,00	6.800,00	0,00	6.800,00D
362	3.2.2.04.0009	SERVIÇOS PRESTADOS POR TERCEIROS	0,00	10.609,23	0,00	10.609,23D
493	3.2.2.04.0014	COMBUSTÍVEL E LUBRIFICANTE	0,00	15.604,78	0,00	15.604,78D
541	3.2.2.04.0016	CONSERVAÇÃO DE MÁQUINAS E EQUIPAMENTOS	0,00	16.740,99	0,00	16.740,99D
552	3.2.2.04.0025	DESPESAS COM MEDICAMENTOS	0,00	43,00	0,00	43,00D
575	3.2.2.04.0035	HONORÁRIOS ADVOCATÍCIOS	0,00	12.000,00	0,00	12.000,00D
<b>402</b>	<b>4</b>	<b>CONTAS DE RESULTADO - RECEITAS</b>	<b>0,00</b>	<b>10.015,90</b>	<b>154.145,14</b>	<b>144.129,24C</b>
403	4.1	RECEITAS OPERACIONAIS	0,00	10.015,90	154.145,14	144.129,24C
404	4.1.1	RECEITA BRUTA DE VENDAS E SERVIÇOS	0,00	0,00	154.145,14	154.145,14C
410	4.1.1.02	RECEITA DE PRESTAÇÃO DE SERVIÇOS	0,00	0,00	154.145,14	154.145,14C
412	4.1.1.02.0002	SERVIÇOS PRESTADO A PRAZO	0,00	0,00	154.145,14	154.145,14C
413	4.1.2	(-) DEDUÇÕES DA RECEITA BRUTA	0,00	10.015,90	0,00	10.015,90D
424	4.1.2.03	(-) IMPOSTOS SOBRE VENDAS E SERVIÇOS	0,00	10.015,90	0,00	10.015,90D
427	4.1.2.03.0003	(-) ISS	0,00	5.720,01	0,00	5.720,01D
428	4.1.2.03.0004	(-) COFINS	0,00	3.530,87	0,00	3.530,87D
429	4.1.2.03.0005	(-) PIS	0,00	765,02	0,00	765,02D

SEBASTIAO FRANCISCO DE OLIVEIRA JUNIOR  
 SOCIO ADMINISTRADOR  
 CPF: 123.976.011-68

SILVIO ARRAIS SANTOS  
 Reg. no CRC - GO sob o No. GO11623  
 CPF: 283.120.743-68



Valor: R\$ 1.229.124,24  
PROCESSO CIVEL E DO TRABALHO -> Processo de Conhecimento -> Procedimento de Conhecimento -> Procedimentos Especiais -> Procedimentos Regidos por Outros Códigos, Leis Esparsas e Regimentos  
GOIÂNIA - 3ª UPU VARAS CIVEIS: 6ª, 7ª, 8ª, 9ª, 10ª E 11ª  
Usuário: IZADORA VITOR DIAS DE REZENDE - Data: 09/11/2023 16:56:17

26/10/2023, 11:01 [www8.goiania.go.gov.br/Sistemas/sress/Asp/sress00600r0.asp?periodo\\_inicial=09/2023&periodo\\_final=09/2023](http://www8.goiania.go.gov.br/Sistemas/sress/Asp/sress00600r0.asp?periodo_inicial=09/2023&periodo_final=09/2023)

Situação da REST - Período 09/2023 a 09/2023 26/10/2023 - 10:58

**OLIVEIRA JUNIOR TECNOLOGIA EM SERVICOS E OBRAS LTDA EM RECUP**

Período	Situação da Rest	Crítica Fechamento Pagamento	Data de Envio	Data da Retificação
09/2023	NEGATIVA (PROCESSADA)	FECHADA (NADA A RECOLHER)	09/10/2023	

[https://www8.goiania.go.gov.br/Sistemas/sress/Asp/sress00600r0.asp?periodo\\_inicial=09/2023&periodo\\_final=09/2023](https://www8.goiania.go.gov.br/Sistemas/sress/Asp/sress00600r0.asp?periodo_inicial=09/2023&periodo_final=09/2023) 1/1



Valor: R\$ 1.229.124,24  
PROCESSO CIVIL E DO TRABALHO -> Processo de Conhecimento -> Procedimento de Conhecimento -> Procedimentos Especiais -> Procedimentos Regidos por Outros Códigos, Leis Esparsas e Regimentos  
GOIÂNIA - 3ª URP VARAS CIVEIS: 6ª, 7ª, 8ª, 9ª, 10ª E 11ª  
Usuário: IZADORA VITOR DIAS DE REZENDE - Data: 09/11/2023 16:56:17

26/10/2023, 10:58 DMS > Relatório de Conferência

**PREFEITURA MUNICIPAL DE GOIANIA**  
SECRETARIA DE FINANÇAS - DEPARTAMENTO DE RECEITAS DIVERSAS  
**RELATORIO DE NOTAS FISCAIS ELETRONICAS (NFS-e)**  
Prestador: OLIVEIRA JUNIOR TECNOLOGIA EM SERVICOS E OBRAS LTDA EM RECUP C.N.P.J.: 05.972.691/0001-09  
Inscrição Municipal: 224.897-2 Referência: 09/2023

DATA: 26/10/2023  
HORA: 10:55

Dia	Nota Fiscal	Número RPS	Nome / Razão Social Tomador	Cidade do Tomador	CPF/CNPJ	Modalidade ISS	Situação Nota	Valor da N.F.	Base de Cálculo	Aliq. %	Valor ISS
11	532		MRV PRIME INCORPORACOES MATO G GOIANIA		34.353.654/0003-82	ISS (NFS-E)	Reido (Dec 2479) TOTAL DE NOTAS .....: 01	22.400,00 22.400,00	22.400,00 22.400,00	5,00	1.120,00 0,00

[https://www6.goiania.go.gov.br/sistemas/scdms/asp/scdms00800w0.asp?sel\\_referencia=09/2023&txt\\_opr=relatorio&tipo\\_dms=nfse](https://www6.goiania.go.gov.br/sistemas/scdms/asp/scdms00800w0.asp?sel_referencia=09/2023&txt_opr=relatorio&tipo_dms=nfse) 1/2



26/10/2023, 10:58

DMS > Relatório de Conferência

**PREFEITURA MUNICIPAL DE GOIANIA**

SECRETARIA DE FINANÇAS - DEPARTAMENTO DE RECEITAS DIVERSAS

**RELATORIO DE NOTAS FISCAIS ELETRONICAS (NFS-e)**

Prestador: **OLIVEIRA JUNIOR TECNOLOGIA EM SERVICOS E OBRAS LTDA EM RECUP** C.N.P.J.: **05.972.691/0001-09**

Inscrição Municipal: **224.897-2** Referência: **09/2023**

DATA:  
26/10/2023  
HORA:  
10:55

MODALIDADE DE ISS	BASE DE CÁLCULO DO ISS									
	Isento	Art. 54(*) (L.C.128)	Dec.Jud. ou Liminar	ISS RETIDO (Decreto 2.056)	Não Incidência	Isento	Imposto Fixo	Normal	Compensação	Total
Especial (ATO 3)	0,00	0,00	0,00	0,00	0,00	0,00	0,00	0,00	0,00	0,00
General (ATO 4)	0,00	0,00	0,00	0,00	0,00	0,00	0,00	0,00	0,00	0,00
ISS PRÓPRIO	0,00	0,00	0,00	22.400,00	0,00	0,00	0,00	0,00	0,00	22.400,00
Simple Nacional	0,00	0,00	0,00	0,00	0,00	0,00	0,00	0,00	0,00	0,00
<b>T O T A I S</b>	<b>0,00</b>	<b>0,00</b>	<b>0,00</b>	<b>22.400,00</b>	<b>0,00</b>	<b>0,00</b>	<b>0,00</b>	<b>0,00</b>	<b>0,00</b>	<b>22.400,00</b>

(\*) Devido no local da prestação do serviço.

MODALIDADE DE ISS	APURAÇÃO DO ISS		
	Alíquota 5,00%	Valor Compensado	ISS APURADO
Especial (ATO 3) **	0,00	0,00	0,00
General (ATO 4) ***	0,00	0,00	0,00
ISS Próprio	0,00	0,00	0,00
Simple Nacional	0,00	0,00	0,00
<b>T O T A I S</b>	<b>0,00</b>	<b>0,00</b>	<b>0,00</b>

\*\* Prevalece para recolhimento do ISS o valor estimado, exceto quando o valor faturado exceder o estimado.  
\*\*\* Prevalece para recolhimento do ISS o valor estimado.

[https://www6.goiania.go.gov.br/sistemas/scdms/asp/scdms00800w0.asp?sel\\_referencia=09/2023&txt\\_opr=relatorio&tipo\\_dms=nfse](https://www6.goiania.go.gov.br/sistemas/scdms/asp/scdms00800w0.asp?sel_referencia=09/2023&txt_opr=relatorio&tipo_dms=nfse)

2/2



MINISTÉRIO DO TRABALHO E EMPREGO - MTE      MINISTÉRIO DA FAZENDA - MF      DATA: 04/10/2023  
 GFIP - SEFIP 8.40 (30/07/2021) TABELAS 44.0 (25/01/2022)      HORA: 08:48:27  
 PÁG : 0001/0006

RELACÃO DOS TRABALHADORES CONSTANTES NO ARQUIVO SEFIP  
 MODALIDADE : "BRANCO"-RECOLHIMENTO AO FGTS E DECLARAÇÃO À PREVIDÊNCIA

858200000023 280001802314 007681200801 597269100010

EMPRESA: OLIVEIRA JUNIOR TECNOLOGIA EM SERVICOS E      INSCRIÇÃO: 05.972.691/0001-09  
 COMP: 09/2023 COD REC:155 COD GPS: 2100 FPAS: 507 OUTRAS ENT: 0079 SIMPLES: 1 RAT: 3,0 FAP: 1,00 RAT AJUSTADO: 3,00  
 TOMADOR/OBRA: OLIVEIRA JUNIOR TECNOLOGIA EM SERVICOS E      INSCRIÇÃO: 05.972.691/0001-09

NOME TRABALHADOR	REM SEM 13º SAL	REM 13º SAL	BASE CÁL 13º SAL PREV SOC	PIS/PASEP/CI	CONTRIB SEG DEVIDA	ADMISSÃO	CAT	OCOR	DATA/COD MOVIMENTAÇÃO	DEPÓSITO	CBO	JAM
JOSEITO ANUNCIACAO RODRIGUES		2.850,00	0,00	125.47469.19-9	0,00	14/06/2021	01			228,00		07151
												0,00
TOTAIS DA EMPRESA/TOMADOR 2.850,00      0,00      0,00      250,99      228,00      0,00												

MINISTÉRIO DO TRABALHO E EMPREGO - MTE      MINISTÉRIO DA FAZENDA - MF      DATA: 04/10/2023  
 GFIP - SEFIP 8.40 (30/07/2021) TABELAS 44.0 (25/01/2022)      HORA: 08:48:27  
 PÁG : 0002/0006

RELACÃO DOS TRABALHADORES CONSTANTES NO ARQUIVO SEFIP  
 RESUMO DO FECHAMENTO - TOMADOR DE SERVICOS/OBRA  
 MODALIDADE : "BRANCO"-RECOLHIMENTO AO FGTS E DECLARAÇÃO À PREVIDÊNCIA

858200000023 280001802314 007681200801 597269100010

EMPRESA: OLIVEIRA JUNIOR TECNOLOGIA EM SERVICOS E      N° ARQUIVO: HY4cIz7d6j60000-3  
 COMP: 09/2023 COD REC:155 COD GPS: 2100 FPAS: 507 OUTRAS ENT: 0079 SIMPLES: 1 RAT: 3,0 FAP: 1,00 RAT AJUSTADO: 3,00  
 TOMADOR/OBRA: OLIVEIRA JUNIOR TECNOLOGIA EM SERVICOS E      N° DE CONTROLE: OcplTQLP7x00000-1      INSCRIÇÃO: 05.972.691/0001-09

LOGRADOURO: BELA VISTA 1157      BAIRRO: JD SANTO ANTONIO      CNAE PREPONDERANTE: 4222701  
 CIDADE: GOIANIA      UF: GO      CEP: 74053-410      CNAE: 4222701

CAT	QUANT	REMUNERAÇÃO SEM 13º	REMUNERAÇÃO 13º	BASE CÁL PREV SOC	BASE CÁL 13º PREV SOC
01	1	2.850,00	0,00	2.850,00	0,00
TOTAIS:	1	2.850,00	0,00	2.850,00	0,00





MINISTÉRIO DO TRABALHO E EMPREGO - MTE      MINISTÉRIO DA FAZENDA - MF      DATA: 04/10/2023  
 GFIP - SEFIP 8.40 (30/07/2021) TABELAS 44.0 (25/01/2022)      HORA: 08:48:27  
 PÁG : 0003/0006

RESUMO DAS INFORMAÇÕES À PREVIDÊNCIA SOCIAL CONSTANTES NO ARQUIVO SEFIP  
 TOMADOR DE SERVIÇOS/OBRA

EMPRESA: OLIVEIRA JUNIOR TECNOLOGIA EM SERVICOS E      N° ARQUIVO: HY4c127d6j60000-3  
 COMP: 09/2023 COD REC:155 COD GPS: 2100 FPAS: 507 OUTRAS ENT: 0079 SIMPLES: 1 RAT: 3,0      INSCRIÇÃO: 05.972.691/0001-09  
 TOMADOR/OBRA: OLIVEIRA JUNIOR TECNOLOGIA EM SERVICOS E      N° DE CONTROLE: OcPLTQP7xo0000-1      FAP: 1,00 RAT AJUSTADO: 3,00  
 INSCRIÇÃO: 05.972.691/0001-09

LOGRADOURO: BELA VISTA 1157      BAIRRO: JD SANTO ANTONIO      CNAE PREPONDERANTE: 4222701  
 CIDADE: GOIANIA      UF: GO      CEP: 74053-410      TELEFONE: 0062 3095 4846      CNAE: 4222701

VALOR DEV PREV SOC CALCULADO SEFIP:	1.071,79	CONTRIB SEGURADOS - DEVIDA:	250,99
SALÁRIO FAMILIA:	0,00	RECEITA EVENTO DESP/PATROCÍNIO:	0,00
SALÁRIO MATERNIDADE:	0,00	PERC DE ISENÇÃO DE FILANTROPIA:	0,00
VALORES PAGOS COOP TRABALHO - SEM ADICIONAL:	0,00	13º SALÁRIO MATERNIDADE:	0,00
VALORES PAGOS COOP TRABALHO - ADIC. 15 ANOS:	0,00	COM PRODUÇÃO PJ:	0,00
VALORES PAGOS COOP TRABALHO - ADIC. 20 ANOS:	0,00	COM PRODUÇÃO PF:	0,00
VALORES PAGOS COOP TRABALHO - ADIC. 25 ANOS:	0,00	VALOR DAS FATURAS EMITIDAS PARA O TOMADOR:	0,00

COMPENSAÇÃO PERÍODO INICIAL:      PERÍODO FINAL:      VALOR SOLICITADO:      0,00  
 VALOR ABATIDO:      0,00 VALOR A COMPENSAR:      0,00 VALOR EXCEDENTE AO LIMITE DOS 30%:      0,00

RETENÇÃO (LEI 9.711/98)  
 VALOR INFORMADO:      0,00 VALOR ABATIDO PELO SEFIP:      0,00 VALOR A COMPENSAR/RESTITUIR:      0,00

BASE DE CÁLCULO APOSENTADORIA ESPECIAL/OCORRÊNCIA  
 15 ANOS:      0,00      20 ANOS:      0,00      25 ANOS:      0,00  
 QUANTIDADE:      0      QUANTIDADE:      0      QUANTIDADE:      0

QUANTIDADE DE MOVIMENTAÇÕES / CÓDIGOS

H :	0 I1:	0 I2:	0 I3:	0 I4:	0 I5:	0 J :	0 K :	0 L :	0 M :	0
N1:	0 N2:	0 N3:	0 O1:	0 O2:	0 O3:	0 P1:	0 P2:	0 P3:	0 Q1:	0
Q2:	0 Q3:	0 Q4:	0 Q5:	0 Q6:	0 Q7:	0 R :	0 R1:	0 S2:	0 S3:	0
T1:	0 T2:	0 U1:	0 U2:	0 U3:	0 V3:	0 W :	0 X :	0 XI:	0 Y :	0
Z1:	0 Z2:	0 Z3:	0 Z4:	0 Z5:	0 Z6:	0 Z6:	0			

MINISTÉRIO DO TRABALHO E EMPREGO - MTE      MINISTÉRIO DA FAZENDA - MF      DATA: 04/10/2023  
 GFIP - SEFIP 8.40 (30/07/2021) TABELAS 44.0 (25/01/2022)      HORA: 08:48:27  
 PÁG : 0004/0006

RELAÇÃO DOS TRABALHADORES CONSTANTES NO ARQUIVO SEFIP  
 RESUMO DO FECHAMENTO - EMPRESA

858200000023 280001802314 007681200801 597269100010

EMPRESA: OLIVEIRA JUNIOR TECNOLOGIA EM SERVICOS E      N° DE CONTROLE: FWXZSFT1da0000-0      N° ARQUIVO: HY4c127d6j60000-3  
 COMP: 09/2023 COD REC:155 COD GPS:      FPAS: 507 OUTRAS ENT: 0079 SIMPLES: 1 RAT: 3,0      INSCRIÇÃO: 05.972.691/0001-09  
 TOMADOR/OBRA:      FAP: 1,00 RAT AJUSTADO: 3,00  
 INSCRIÇÃO:

LOGRADOURO: BELA VISTA 1157      BAIRRO: JD SANTO ANTONIO      CNAE PREPONDERANTE: 4222701  
 CIDADE: GOIANIA      UF: GO      CEP: 74053-410      CNAE: 4222701

CAT	QUANT	REMUNERAÇÃO SEM 13º	REMUNERAÇÃO 13º	BASE CÁL PREV SOC	BASE CÁL 13º PREV SOC
01	1	2.850,00	0,00	2.850,00	0,00
TOTAIS:	1	2.850,00	0,00	2.850,00	0,00



MINISTÉRIO DO TRABALHO E EMPREGO - MTE      MINISTÉRIO DA FAZENDA - MF      DATA: 04/10/2023  
 GFIP - SEFIP 8.40 (30/07/2021) TABELAS 44.0 (25/01/2022)      HORA: 08:48:27  
 PÁG : 0005/0006

RELAÇÃO DOS TRABALHADORES CONSTANTES NO ARQUIVO SEFIP  
 RESUMO DO FECHAMENTO - EMPRESA  
 FGTS      858200000023 280001802314 007681200801 597269100010

EMPRESA: OLIVEIRA JUNIOR TECNOLOGIA EM SERVICOS E      N° DE CONTROLE: FwKtZsT1da0000-0      N° ARQUIVO: HY4cI27d6j60000-3  
 COMP: 09/2023 COD REC:155 COD GPS:      FPAS: 507 OUTRAS ENT: 0079 SIMPLES: 1 RAT: 3,0      INSCRIÇÃO: 05.972.691/0001-05  
 TOMADOR/OBRA:      FAP: 1,00 RAT AJUSTADO: 3,00      FAP: 1,00 RAT AJUSTADO: 3,00      INSCRIÇÃO:

LOGRADOURO: BELA VISTA 1157      BAIRRO: JD SANTO ANTONIO      CNAE PREPONDERANTE: 4222701  
 CIDADE: GOIANIA      UF: GO      CEP: 74853-410      CNAE: 4222701

MODALIDADE : "Branco"-RECOLHIMENTO AO FGTS E DECLARAÇÃO À PREVIDÊNCIA

	FGTS - 8%
REMUNERAÇÃO SEM 13º SALÁRIO	2.850,00
REMUNERAÇÃO 13º SALARIO	0,00
QUANTIDADE TRABALHADORES	1

VALORES DO FGTS  
 DATA DE RECOLHIMENTO ATÉ 07/10/2023

DEPÓSITO FGTS	ENCARGOS FGTS	CONTRIB SOCIAL	ENCARGOS CONTRIB SOCIAL	TOTAL RECOLHER
228,00	0,00	0,00	0,00	228,00

MINISTÉRIO DO TRABALHO E EMPREGO - MTE      MINISTÉRIO DA FAZENDA - MF      DATA: 04/10/2023  
 GFIP - SEFIP 8.40 (30/07/2021) TABELAS 44.0 (25/01/2022)      HORA: 08:48:27  
 PÁG : 0001/0002

RELAÇÃO DE TOMADOR/OBRA - RET  
 858200000023 280001802314 007681200801 597269100010

EMPRESA: OLIVEIRA JUNIOR TECNOLOGIA EM SERVICOS      INSCRIÇÃO: 05.972.691/0001-09      N° ARQUIVO: HY4:IZ7d6j60000-3  
 FPAS: 507 OUTRAS ENTIDADES: 0079      SIMPLES: 1 ALIQ RAT: 3,0 FAP: 1,00 RAT AJUSTADO: 3,00      COD REC: 155      COMP: 09/2023

TOMADOR/OBRA : OLIVEIRA JUNIOR TECNOLOGIA EM SERVICOS      INSCRIÇÃO: 05.972.691/0001-09      N° CONTROLE: OcplTQ1P7x00000-1  
 LOGRADOURO      BAIRRO      CIDADE      CEP      UF  
 BELA VISTA 1157      JD SANTO ANTONIO      GOIANIA      74853410      GO

MODALIDADE : "Branco"-Recolhimento ao FGTS e Declaração à Previdência

VALORES PREVIDÊNCIA		VALORES FGTS - 8%	
REM SEM 13º SALÁRIO	2.850,00	REM SEM 13º SALÁRIO	2.850,00
REM BASE CALC 13º SAL	0,00	REM 13º SALÁRIO	0,00
		DEPÓSITO	228,00
		ENCARGOS FGTS	0,00
		CONTRIB SOCIAL	0,00
		ENCARGOS CONTRIB SOC	0,00
TOTAL TRABALHADORES	1	TOTAL TRABALHADORES	1

TOTALS DO TOMADOR

VALORES PREVIDÊNCIA		VALORES FGTS - 8%	
REM SEM 13º SALÁRIO	2.850,00	REM SEM 13º SALÁRIO	2.850,00
REM BASE CALC 13º SAL	0,00	REM 13º SALÁRIO	0,00
CONTR SEGURADOS DEVIDA	250,99	DEPÓSITO	228,00
VAL DEVIDO PREV SOC	1.071,79	ENCARGOS FGTS	0,00
		CONTRIB SOCIAL	0,00
		ENCARGOS CONTRIB SOC	0,00
TOTAL TRABALHADORES	1	TOTAL TRABALHADORES	1



MINISTÉRIO DO TRABALHO E EMPREGO - MTE  
GFIP - SEFIP 8.40 (30/07/2021) TABELAS 44.0 (25/01/2022)

MINISTÉRIO DA FAZENDA - MF  
RESUMO - RELAÇÃO DE TOMADOR/OBRA - RET  
85820000023 280001802314 007681200801 597269100010

DATA: 04/10/2023  
HORA: 08:48:27  
PÁG : 0002/0002

EMPRESA: OLIVEIRA JUNIOR TECNOLOGIA EM SERVICOS INSCRIÇÃO: 05.972.691/0001-09 N° ARQUIVO: HY4:IZ7G6j60000-3  
FPAS: 507 OUTRAS ENTIDADES: 0079 SIMPLES: 1 ALIQ RAT: 3,0 FAP: 1,00 RAT AJUSTADO: 3,00 COD REC: 155 COMP: 09/2023 N° CONTROLE: FwKtSfTIda0000-0

TOTALS DA EMPRESA

VALORES PREVIDÊNCIA		VALORES FGTS - 8%	
REM SEM 13º SALÁRIO	2.850,00	REM SEM 13º SALÁRIO	2.850,00
REM BASE CALC 13º SAL	0,00	REM 13º SALÁRIO	0,00
CONTR SEGURADOS DEVIDA	250,99	DEPÓSITO	228,00
VAL DEVIDO PREV SOC	1.071,79	ENCARGOS FGTS	0,00
		CONTRIB SOCIAL	0,00
		ENCARGOS CONTRIB SOC	0,00
TOTAL TRABALHADORES	1	TOTAL TRABALHADORES	1
		TOTAL A RECOLHER	228,00

FGTS - FUNDO DE GARANTIA DO TEMPO DE SERVIÇO  
GFIP - SEFIP 8.40 (30/07/2021)

DATA: 04/10/2023  
HORA: 08:48:27  
PÁG : 001/001

RELATÓRIO ANALÍTICO DA GFIP

EMPRESA: OLIVEIRA JUNIOR TECNOLOGIA EM SERVICOS E INSCRIÇÃO: 05.972.691/0001-09  
COMPETÊNCIA: 09/2023 CÓD REC: 155 FPAS: 507 SIMPLES: 1

FGTS - 8%	
QTDE TRABALHADORES	1
REMUNERAÇÃO	2.850,00
DEPÓSITO	228,00
ENCARGOS FGTS	0,00
CONTRIB SOCIAL	0,00
ENCARGOS CONTRIB SOC	0,00
TOTAL A RECOLHER	228,00

VALIDADE DO CÁLCULO: até 07/10/2023

RELATÓRIO PARA SIMPLES CONFERÊNCIA, NÃO É VÁLIDO PARA QUITAÇÃO.

A(S) GRF(S), PARA FINS DE QUITAÇÃO, SERÁ(ÃO) IMPRESSA(S) SOMENTE APÓS TRANSMISSÃO DO ARQUIVO VALIDADO PELO CONECTIVIDADE SOCIAL.



5. Na continuidade das definições iniciais das rotinas de trabalhos e fiscalização da Administradora Judicial foram enviados e-mails e realizados contatos telefônicos e vídeos-conferências com os representantes legais da devedora, no fito de coletar elementos e subsídios, ainda, tratado demais temas relativos à atual fase do processamento recuperacional.

6. Dos atendimentos às solicitações requestadas pela Administração Judicial, inspeções e reuniões de trabalho aperfeiçoam-se permanentemente as definições de rotinas, que além de ampliar os entendimentos das atividades da devedora contribuem para melhor identificação de indicadores de desempenho a demonstrar a atual performance empresarial.

7. Reiteramos que, conforme deliberado por esse juízo, foi realizada a Assembleia Geral de Credores, sendo que em primeira convocação, na data de 03/11/2021, não houve quórum suficiente (evento 94) e que, em segunda convocação, na data de 10/11/2021, pelo resultado apurado na forma do artigo 45 da Lei nº 11.101/2005, o Plano de Recuperação Judicial, com seus aditivos, restou aprovado (evento 95).

8. A recuperanda encaminhou a 11ª Alteração Contratual com o esclarecimento de que estava “regularizando/alterando a questão do endereço, alterando atividades e adequando o contrato



social para unipessoal, pois constava ainda na modalidade EIRELI, que foi extinta”:

Página 1 de 4

**11ª ALTERAÇÃO POR TRANSFORMAÇÃO DA EMPRESA  
OLIVEIRA JUNIOR TECNOLOGIA EM SERVIÇOS E OBRAS  
EIRELI EM RECUPERAÇÃO JUDICIAL  
EM SOCIEDADE LIMITADA**

**SEBASTIÃO FRANCISCO DE OLIVEIRA JUNIOR**, brasileiro, casado em comunhão parcial de bens, sanitarista, residente e domiciliado nesta capital à Rua Canes, Quadra E-1, Lote 12, Residencial Cruzeiro do Sul, Alphaville Flamboyant, CEP-74.884-559, portador da Carteira de Identidade nº 621.170 SSP/GO, inscrito no CPF/MF sob o nº 123.976.011-68, nascido em 29/05/1957.

Titular da Empresa Individual de Responsabilidade Limitada, denominada **OLIVEIRA JUNIOR TECNOLOGIA EM SERVIÇOS E OBRAS EIRELI EM RECUPERAÇÃO JUDICIAL**, com sede em Goiânia (GO), na Av. Bela Vista nº 1157, Qd. 09 Lt.02, Jardim Santo Antônio, Goiânia (GO), CEP 74.853-410, devidamente registrada na JUCEG sob o nº 52202032496 em sessão do dia 03/10/2003, inscrita no CNPJ sob o nº 05.972.691/0001-09, RESOLVE TRANSFORMAR o registro da empresa para SOCIEDADE LIMITADA, na condição de UNIPESSOALIDADE, mediante as cláusulas e condições seguintes.

**Cláusula Primeira**

O acervo do capital social da empresa individual de responsabilidade limitada, no valor de R\$ 2.300.000,00 (Dois milhões e trezentos mil reais), dividido em 2.300.000 (Dois milhões e trezentos mil) quotas de R\$ 1,00 (Um Real) cada, totalmente integralizado em moeda corrente do país, **passa a constituir a nova natureza jurídica.**

**Cláusula Segunda**

A sociedade passa a girar sobre o nome: **OLIVEIRA JUNIOR TECNOLOGIA EM SERVIÇOS E OBRAS LTDA EM RECUPERAÇÃO JUDICIAL** e nome de fantasia, **OLIVEIRA JUNIOR SERVIÇOS E OBRAS.**

**Cláusula Terceira**

A sociedade limitada que ora se constitui, se regerá pelo seguinte contrato social, em conformidade com os artigos 1.052 e, subsidiariamente, 997 do Código Civil.

**Cláusula Quarta**

Altera-se o endereço da sociedade para: **Avenida D, nº 419, Quadra G-11, Lote 01, Sala 401, Edifício Comercial Marista, Setor Marista – Goiânia (GO), CEP: 74.150-040.**

**Cláusula Quinta**

Altera-se o objeto social para: Prestação de serviços de saneamento e coleta de esgoto; Obras de terraplenagem; Transporte de materiais; Aluguel de máquinas e equipamentos para construção sem operador, exceto andaimes; Aluguel de outras máquinas e equipamentos comerciais e industriais sem operador; Obras de alvenaria; Locação de automóveis, sem condutor; Limpeza em prédios e em domicílios; Obras de urbanização -

ruas, praças e calçadas; Serviços de pintura de edifícios em geral; Serviços de engenharia; e, Atividades de consultoria empresarial.

#### **CONTRATO SOCIAL**

**Cláusula Primeira** - A sociedade gira sob a denominação social: **OLIVEIRA JUNIOR TECNOLOGIA EM SERVIÇOS E OBRAS LTDA EM RECUPERAÇÃO JUDICIAL**, tendo por título de estabelecimento a denominação **OLIVEIRA JUNIOR SERVIÇOS E OBRAS**.

**Cláusula Segunda** - A empresa tem sede nesta capital, na Avenida D, nº 419, Quadra G-11, Lote 01, Sala 401, Edifício Comercial Marista, Setor Marista – Goiânia (GO), CEP: 74.150-040.

**Cláusula Terceira** - O capital social é de R\$ 2.300.000,00 (dois milhões e trezentos mil reais) já devidamente integralizado em moeda corrente do país, representado por quota de igual valor nominal.

**Cláusula Quarta** - A empresa tem por objeto social: Prestação de serviços de saneamento e coleta de esgoto; Obras de terraplenagem; Transporte de materiais; Aluguel de máquinas e equipamentos para construção sem operador, exceto andaimes; Aluguel de outras máquinas e equipamentos comerciais e industriais sem operador; Obras de alvenaria; Locação de automóveis, sem condutor; Limpeza em prédios e em domicílios; Obras de urbanização - ruas, praças e calçadas; Serviços de pintura de edifícios em geral; Serviços de engenharia; e, Atividades de consultoria empresarial.

**Cláusula Quinta** - A empresa iniciou suas atividades em 20/10/2003, e o seu prazo de duração é indeterminado.

**Cláusula Sexta** - Todo dia 31 de dezembro de cada ano será procedido o levantamento do balanço patrimonial do exercício, com observância das normas contábeis que regem o assunto

**Parágrafo Primeiro** – Os lucros apurados nas demonstrações de resultados dos exercícios, é atribuído ao titular.

**Parágrafo Segundo** - A critério dos sócios, o total ou parte dos lucros poderá ser destinado à formação de Reservas de Lucros, no critério estabelecido pela Lei nº 6.404/76, ou, então, permanecer em Lucros Acumulados para futura destinação.

Parágrafo Terceiro – Havendo prejuízos, este será amortizado pelos lucros acumulados ou suportado pelo titular.

Cláusula Sétima - A administração da empresa cabe ao sócio **SEBASTIÃO FRANCISCO DE OLIVEIRA JUNIOR**, já qualificado acima, com poderes e atribuições de representação ativa e passiva, judicial e extrajudicial, podendo praticar todos os atos compreendidos no objeto.

Cláusula Oitava - No exercício da administração, o titular tem direito a uma retirada mensal, a título de pró-labore, em valor a ser fixado, obedecendo os limites da legislação.

Cláusula Nona - A empresa pode, a qualquer tempo, abrir, extinguir ou alterar filiais e outros estabelecimentos no país ou fora dele, mediante deliberação do titular, que no momento oportuno procederá a devida alteração nos órgãos competentes.

Cláusula Décima - O administrador declara, sob as penas da Lei, que não está impedido de exercer a administração da empresa, por Lei especial ou em virtude de condenação criminal, ou por se encontrar sob os efeitos dela, a pena que vede, ainda que temporariamente, o acesso a cargos públicos, ou por crime falimentar, de prevaricação, peita ou suborno, concussão, peculato ou contra a economia popular, contra o sistema financeiro nacional, contra as normas de devesa da concorrência, contra as relações de consumo, fé pública ou propriedade.

Cláusula Décima Primeira - A sociedade limitada, é regida, em conformidade com os artigos 1.052 e, subsidiariamente, 997 do Código Civil.

Cláusula Décima Segunda - Fica eleito o Foro desta Comarca para dirimir qualquer ação fundada neste ato constitutivo, renunciando-se a qualquer outro por muito especial que seja.

E por estar assim definido e em perfeito acordo, em tudo quanto neste instrumento particular foi lavrado, assina o presente em 01 (uma) via que será destinada a registro e arquivamento na Junta Comercial do Estado.

Goiânia/GO, 28 de Outubro de 2022.

ASSINATURA DIGITAL POR QUEM DE DIREITO:

SEBASTIÃO FRANCISCO DE OLIVEIRA JUNIOR



MINISTÉRIO DA ECONOMIA  
Secretaria Especial de Desburocratização, Gestão e Governo Digital  
Secretaria de Governo Digital  
Departamento Nacional de Registro Empresarial e Integração

Página 4 de 4

### ASSINATURA ELETRÔNICA

Certificamos que o ato da empresa OLIVEIRA JUNIOR TECNOLOGIA EM SERVICOS E OBRAS LTDA EM RECUPERACAO JUDICIAL consta assinado digitalmente por:

IDENTIFICAÇÃO DO(S) ASSINANTE(S)	
CPF/CNPJ	Nome
12397601168	SEBASTIAO FRANCISCO DE OLIVEIRA JUNIOR



CERTIFICO O REGISTRO EM 31/10/2022 16:27 SOB Nº 52205824032.  
PROTOCOLO: 221829954 DE 21/10/2022.  
CÓDIGO DE VERIFICAÇÃO: 12214211823. CNPJ DA SEDE: 05972691000109.  
NIRE: 52205824032. COM EFEITOS DO REGISTRO EM: 28/10/2022.  
OLIVEIRA JUNIOR TECNOLOGIA EM SERVICOS E OBRAS LTDA EM RECUPERACAO JUDICIAL

PAULA NUNES LOBO VELOSO ROSSI  
SECRETÁRIA-GERAL  
[www.portaldoeempreendedorgoiano.go.gov.br](http://www.portaldoeempreendedorgoiano.go.gov.br)

A validade deste documento, se impresso, fica sujeito à comprovação de sua autenticidade nos respectivos portais, informando seus respectivos códigos de verificação.





01/11/2022 08:13

about:blank

REPÚBLICA FEDERATIVA DO BRASIL			
CADASTRO NACIONAL DA PESSOA JURÍDICA			
NÚMERO DE INSCRIÇÃO 05.972.691/0001-09 MATRIZ	COMPROVANTE DE INSCRIÇÃO E DE SITUAÇÃO CADASTRAL	DATA DE ABERTURA 03/10/2003	
NOME EMPRESARIAL OLIVEIRA JUNIOR TECNOLOGIA EM SERVICOS E OBRAS LTDA EM RECUPERACAO JUDICIAL			
TÍTULO DO ESTABELECIMENTO (NOME DE FANTASIA) SOUZA LIMA	PORTE EPP		
CÓDIGO E DESCRIÇÃO DA ATIVIDADE ECONÔMICA PRINCIPAL 37.02-9-00 - Atividades relacionadas a esgoto, exceto a gestão de redes			
CÓDIGO E DESCRIÇÃO DAS ATIVIDADES ECONÔMICAS SECUNDÁRIAS 42.13-8-00 - Obras de urbanização - ruas, praças e calçadas 42.22-7-01 - Construção de redes de abastecimento de água, coleta de esgoto e construções correlatas, exceto obras de irrigação 43.13-4-00 - Obras de terraplenagem 43.30-4-04 - Serviços de pintura de edifícios em geral 43.99-1-03 - Obras de alvenaria 52.29-0-99 - Outras atividades auxiliares dos transportes terrestres não especificadas anteriormente 70.20-4-00 - Atividades de consultoria em gestão empresarial, exceto consultoria técnica específica 71.12-0-00 - Serviços de engenharia 77.11-0-00 - Locação de automóveis sem condutor 77.32-2-01 - Aluguel de máquinas e equipamentos para construção sem operador, exceto andaimes 77.39-0-99 - Aluguel de outras máquinas e equipamentos comerciais e industriais não especificados anteriormente, sem operador 81.21-4-00 - Limpeza em prédios e em domicílios			
CÓDIGO E DESCRIÇÃO DA NATUREZA JURÍDICA 206-2 - Sociedade Empresária Limitada			
LOGRADOURO AV D	NÚMERO 419	COMPLEMENTO QUADRAG-11 LOTE 01 SALA 401 EDIF COMERCIAL MARISTA	
CEP 74.150-040	BAIRRO/DISTRITO SET MARISTA	MUNICÍPIO GOIANIA	UF GO
ENDEREÇO ELETRÔNICO SEBASTIAOFOJR@GMAIL.COM		TELEFONE (62) 8141-0900	
ENTE FEDERATIVO RESPONSÁVEL (EFR) *****			
SITUAÇÃO CADASTRAL ATIVA		DATA DA SITUAÇÃO CADASTRAL 03/10/2003	
MOTIVO DE SITUAÇÃO CADASTRAL			
SITUAÇÃO ESPECIAL RECUPERACAO JUDICIAL		DATA DA SITUAÇÃO ESPECIAL 19/11/2020	

Aprovado pela Instrução Normativa RFB nº 1.863, de 27 de dezembro de 2018.

Emitido no dia 01/11/2022 às 08:13:28 (data e hora de Brasília).

Página: 1/1

about:blank

1/1





9. Registramos ainda que, após o reporte deste auxiliar (evento 169), não foram juntados novos petitórios.

10. Desta forma, em atenção ao princípio da cooperação processual e visando subsidiar as análises desse juízo quanto ao referido pleito específico do item anterior, este auxiliar do juízo, expôs e reafirma o entendimento no sentido de que, efetivamente, a Lei nº 11.101/2005 foi alterada pela Lei nº 14.112/2020, outorgando a faculdade ao juízo para determinar a manutenção do devedor em recuperação judicial, tendo sido modificada e afastada a obrigatoriedade da permanência no lapso temporal de até 2 anos (art. 61).

11. Diante do exposto restou identificado que a devedora permanece em fragilidade empresarial, contudo, apresentando estabilidade nos resultados contábeis positivos e faturamento desde o quinto mês de 2021, e por isso, num cenário aparentemente de certa reação mercadológica e empresarial, notadamente do incremento das receitas brutas registradas nos exercícios de 2021 e 2022, bem como a continuidade no presente ano, porém, ainda há necessidade em verificar nos próximos períodos a consistência harmônica com princípio norteador da LRF, insculpido seu artigo 47, que "...A recuperação judicial tem por objetivo viabilizar a superação da situação de crise econômico-financeira da devedora, a fim de permitir a manutenção da fonte produtora, do emprego dos trabalhadores e dos interesses dos credores, promovendo,



assim, a preservação da empresa, sua função social e o estímulo à atividade econômica”. A recuperanda obteve resultado contábil positivo nos últimos meses, apresentando significativos sinais de retomada. Assim, um possível processo de soerguimento somente será passível de compreensão após o repasse das informações requestadas pela Administradora Judicial, a serem carreadas a este Auxiliar do Juízo nos próximos períodos para, daí, serem concretamente estabelecidos os indicadores de gestão empresarial e contábeis, com observância ao comportamento das atividades sociais desenvolvidas.

12. Ante o exposto, requer-se:

- a) A juntada deste relatório elaborado por este Administrador Judicial, com base nos dados, documentos e informações até então disponibilizados pela devedora;
- b) A deliberação desse juízo quanto à homologação da Assembleia Geral de Credores e respectiva concessão da recuperação judicial à devedora, diante da aprovação do Plano de Recuperação Judicial, nos termos do artigo 58 da Lei nº 11.101/2005 e nos moldes do requerimento de evento 101; e



c) A intimação do Ministério Público, credores e devedora.

Temos em que,

Pede deferimento.

Goiânia-GO, 31 de outubro de 2023.

**CINCOS CONSULTORIA ORGANIZACIONAL LTDA**  
**STENIUS LACERDA BASTOS**  
**Administrador Judicial**