

AO JUÍZO DA 7ª VARA CÍVEL DA COMARCA DE GOIÂNIA – GOIÁS

Ação: Recuperação Judicial

Processo Principal nº: 5342824-30.2020.8.09.0051

Requerente(s): OLIVEIRA JÚNIOR TECNOLOGIA EM SERVIÇOS E OBRAS EIRELI

CINCOS CONSULTORIA ORGANIZACIONAL LTDA, por seu representante legal STENIUS LACERDA BASTOS, ambos já devidamente qualificados nos presentes autos de **RECUPERAÇÃO JUDICIAL** da empresa **OLIVEIRA JÚNIOR TECNOLOGIA EM SERVIÇOS E OBRAS EIRELI**, CNPJ Nº 05.972.691/0001-09, em tramitação nessa 7ª Vara Cível da Comarca de Goiânia- GO, vem, perante Vossa Excelência, em atendimento ao art. 22, inciso II, letra “c” da Lei de Falências e Recuperação de Empresas - LFR (Lei nº 11.101, de 9 de fevereiro de 2005), apresentar o Relatório Mensal do Administrador Judicial.

1. Trata-se de relatório mensal em face do deferimento de ação de recuperação judicial da empresa **OLIVEIRA JÚNIOR TECNOLOGIA EM SERVIÇOS E OBRAS EIRELI**, cujo protocolo ocorreu em 14/07/2020, sob número 5342824-30.2020.8.09.0051, e com a decisão de deferimento do processamento recuperacional proferida na data de 19/11/2020 (evento 22), que, dentre outras medidas, suspendeu as ações e execuções contra a devedora por 180 (cento e oitenta) dias, determinou apresentação do Plano de Recuperação Judicial e a expedição de edital para publicação no órgão oficial, na forma disposta no §1º, do art. 52 da Lei 11.101/2005 e nomeou o administrador judicial, com a publicação ocorrida em 23/11/2020, no Diário da Justiça Eletrônico do Tribunal de Justiça do Estado de Goiás, edição nº 3118, Suplemento – SEÇÃO II .

2. Inicialmente, cumpre-nos registrar que a Administração Judicial em atenção aos atos de fiscalização contratou, preliminarmente, auxiliar contábil, a fim de aperfeiçoar e bem transparecer as atividades da Recuperanda, sendo neste momento realizadas as análises individualizadas, observando os indicadores financeiros, balancetes e demonstrações de resultados, conforme segue:




Goiânia, 25 de outubro de 2022.

A'  
CINCO S – Consultoria Organizacional  
Stenius Lacerda Bastos EIRELI – ME  
Att. Stenius Lacerda Bastos  
Administrador Judicial.

**Relatório Mensal de Acompanhamento das atividades da Recuperação Judicial da Empresa Oliveira Junior Tecnologia em Serviços e Obras Eireli.**

Apresentamos ao Sr. Administrador Judicial no processo de Recuperação Judicial da empresa **Oliveira Junior Tecnologia em Serviços e Obras Eireli**, processo nº **5342824-30.2020.8.09.0051**, o relatório de acompanhamento de atividades contábeis 019 - Auxiliar Contábil, de análise dos demonstrativos contábeis, apresentados durante o processo de retomada. Conforme previsto no Art. 22 inciso II, alínea "C", da Lei 11.101/2005.

Atenciosamente

  
Wol Consultoria e Serviços Contábeis Eireli  
Wanderley de Oliveira Leite  
CRC/GO 012506

Wol Perícia e Consultoria Contábil  
wol.consultoriacontabil@gmail.com (62) 3941-0270 / (62) 98534-2961

## 1. Informações Preliminares

No cumprimento das atribuições deste auxiliar do Administrador Judicial seguem as análises realizadas nos dados e informações relativos ao acompanhamento mensal econômico-financeiros da Recuperanda, que é o estudo / interpretação das demonstrações contábeis (Balanço patrimonial, DRE e ÍNDICES DE LIQUIDEZ) do mês de setembro de 2022, para podermos assim interpretar a situação presente e a sua prestação de contas dos fatos e atos ocorridos no período.

O presente relatório de acompanhamento foi elaborado com base nos documentos fornecidos pela Recuperanda, observando as normas contábeis pertinentes a este estudo / análise com inspeções técnicas contábeis que não tiveram como objetivo de realizar uma auditoria nas demonstrações de resultado da Recuperanda, mas analisar os dados e resultados apresentados pela devedora. Desta forma, por não ter sido feito uma auditoria completa, não foi realizado aqui alguns procedimentos inerentes, tais como a validação e confirmação de saldos e levantamento de estoques e contingentes tributários, limitando a nossa responsabilidade aos dados constantes nos documentos disponibilizados na forma das disposições da Lei 11.101/05.

Nesse relatório de acompanhamento, atentei para a análise das informações contábeis e financeiras (prestação de contas), disponibilizadas pela mesma a partir das demonstrações dos meses de abril a setembro de 2022.

## 2. Cronograma de recebimentos de documentos.

- Dia 5 de outubro de 2022, recebemos via correio eletrônico (e-mail) as demonstrações contábeis restantes do mês de setembro 2022;

Wol Perícia e Consultoria Contábil  
wol.consultoriacontabil@gmail.com (62) 3941-0270 / (62) 98534-2961

### 3. Resumo dos principais temas abordados neste relatório.

- ✓ Demonstrações contábeis (financeiras) e movimentações no mês de setembro 2022
- ✓ Destaques financeiros do mês de setembro 2022;
- ✓ Índices de liquidez do mês de setembro 2022;

#### 3.1 - Balanço Patrimonial

No acompanhamento das movimentações dos saldos contábeis e financeiros, demonstramos abaixo o balanço patrimonial da empresa, referente ao período de março a agosto de 2022, evidenciando qualitativamente e quantitativamente a posição patrimonial e financeira da Entidade com as variações ocorridas de um mês para o outro (agosto para setembro de 2022).

OLIVEIRA JUNIOR TECNOLOGIA EM SERVIÇOS E OBRAS EIRELI							
Balanço Patrimonial	abr/22	mai/22	jun/22	jul/22	ago/22	set/22	Var %
<b>Balanço Patrimonial</b>							
<b>Ativo</b>	R\$ 738.365,21	R\$ 1.030.057,65	R\$ 1.029.364,49	R\$ 1.028.263,74	R\$ 1.043.186,96	R\$ 1.024.998,78	-1,75%
<b>Ativo Circulante</b>	-R\$ 106.822,49	R\$ 164.869,95	R\$ 164.176,79	R\$ 163.076,04	R\$ 177.999,26	R\$ 159.771,08	-10,24%
Disponível	-R\$ 270.441,55	R\$ -	R\$ -	R\$ -	R\$ -	R\$ -	-
Caixa	-R\$ 270.441,55	R\$ -	R\$ -	R\$ -	R\$ -	R\$ -	-
Caixa Geral	-R\$ 270.441,55	R\$ -	R\$ -	R\$ -	R\$ -	R\$ -	-
<b>Clientes</b>	R\$ 71.221,18	R\$ 73.003,71	R\$ 73.718,09	R\$ 73.317,92	R\$ 88.270,17	R\$ 70.253,57	-20,41%
Clientes Diversos	R\$ 71.221,18	R\$ 73.003,71	R\$ 73.718,09	R\$ 73.317,92	R\$ 88.270,17	R\$ 70.253,57	-20,41%
<b>Outros Créditos</b>	R\$ 19.459,13	R\$ 18.927,40	R\$ 17.519,95	R\$ 16.819,37	R\$ 16.790,34	R\$ 16.578,76	-1,26%
Adiantamento a Empregados	R\$ -	R\$ -	R\$ -	R\$ -	R\$ -	R\$ -	-
Adiantamento de Salário	R\$ -	R\$ -	R\$ -	R\$ -	R\$ -	R\$ -	-
<b>Tributos a Recuperar/Compensar</b>	R\$ 19.459,13	R\$ 18.927,40	R\$ 17.519,95	R\$ 16.819,37	R\$ 16.790,34	R\$ 16.578,76	-1,26%
IRRF a Recuperar	R\$ -	R\$ -	R\$ -	R\$ -	R\$ -	R\$ -	-
Contribuição Social	R\$ -	R\$ -	R\$ -	R\$ -	R\$ -	R\$ -	-
Confins Retido a Compensar	R\$ -	R\$ -	R\$ -	R\$ -	R\$ -	R\$ -	-
Pis Retido a Compensar	R\$ -	R\$ -	R\$ -	R\$ -	R\$ -	R\$ -	-
PIS a Compensar	R\$ 19.459,13	R\$ 18.927,40	R\$ 17.519,95	R\$ 16.819,37	R\$ 16.790,34	R\$ 16.578,76	-1,26%
<b>Estoque</b>	R\$ 72.938,75	R\$ 72.938,75	R\$ 72.938,75	R\$ 72.938,75	R\$ 72.938,75	R\$ 72.938,75	0,00%
Almoxarifado	R\$ 72.938,75	R\$ 72.938,75	R\$ 72.938,75	R\$ 72.938,75	R\$ 72.938,75	R\$ 72.938,75	0,00%
<b>Despesas Pagas Antecipadamente</b>	R\$ -	R\$ -	R\$ -	R\$ -	R\$ -	R\$ -	-
Despesas Pagas Antecipadamente	R\$ -	R\$ -	R\$ -	R\$ -	R\$ -	R\$ -	-
<b>Ativo Não-Circulante</b>	R\$ 865.187,70	R\$ 865.187,70	R\$ 865.187,70	R\$ 865.187,70	R\$ 865.187,70	R\$ 865.187,70	0,00%
<b>Ativo Permanente Imobilizado</b>	R\$ 865.187,70	R\$ 865.187,70	R\$ 865.187,70	R\$ 865.187,70	R\$ 865.187,70	R\$ 865.187,70	0,00%
Máquinas, Equipamentos e Ferramentas	R\$ 359.874,52	R\$ 359.874,52	R\$ 359.874,52	R\$ 359.874,52	R\$ 359.874,52	R\$ 359.874,52	0,00%
Máquinas e Equipamentos	R\$ 359.874,52	R\$ 359.874,52	R\$ 359.874,52	R\$ 359.874,52	R\$ 359.874,52	R\$ 359.874,52	0,00%
Veículos	R\$ 581.099,91	R\$ 581.099,91	R\$ 581.099,91	R\$ 581.099,91	R\$ 581.099,91	R\$ 581.099,91	0,00%
Computadores e Periféricos	R\$ 62.270,04	R\$ 62.270,04	R\$ 62.270,04	R\$ 62.270,04	R\$ 62.270,04	R\$ 62.270,04	0,00%
(-) Depreciações, Amort. e Exaus. Acumulados	-R\$ 138.056,77	-R\$ 138.056,77	-R\$ 138.056,77	-R\$ 138.056,77	-R\$ 138.056,77	-R\$ 138.056,77	0,00%
(-) Depreciações de Máquinas, Equi. Fer	-R\$ 74.491,59	-R\$ 74.491,59	-R\$ 74.491,59	-R\$ 74.491,59	-R\$ 74.491,59	-R\$ 74.491,59	0,00%
(-) Veículos Pesados	-R\$ 63.565,18	-R\$ 63.565,18	-R\$ 63.565,18	-R\$ 63.565,18	-R\$ 63.565,18	-R\$ 63.565,18	0,00%

Wol Perícia e Consultoria Contábil  
 wol.consultoriacontabil@gmail.com (62) 3941-0270 / (62) 98534-2961

Perícia e Consultoria Contábil

Balanco Patrimonial	abr/22	mai/22	jun/22	jul/22	ago/22	set/22	Var %
<b>Passivo</b>	R\$ 758.365,21	R\$ 1.030.057,65	R\$ 1.029.364,49	R\$ 1.028.263,74	R\$ 1.049.186,96	R\$ 1.024.958,78	-1,75%
<b>Passivo Circulante</b>	R\$ 1.339.291,38	R\$ 1.340.828,95	R\$ 1.341.919,45	R\$ 1.342.807,17	R\$ 1.336.993,17	R\$ 1.339.217,42	0,17%
Fornecedores	R\$ 716.185,82	R\$ 717.691,50	R\$ 719.197,18	R\$ 720.702,86	R\$ 720.672,13	R\$ 720.641,06	0,00%
Fornecedores	R\$ 716.185,82	R\$ 717.691,50	R\$ 719.197,18	R\$ 720.702,86	R\$ 720.672,13	R\$ 720.641,06	0,00%
<b>Obrigações Tributárias</b>	R\$ 101.402,41	R\$ 99.776,75	R\$ 99.209,15	R\$ 97.153,91	R\$ 92.418,01	R\$ 93.507,61	1,18%
Impostos e Contribuições a Recolher	R\$ 101.402,41	R\$ 99.776,75	R\$ 99.209,15	R\$ 97.153,91	R\$ 92.418,01	R\$ 93.507,61	1,18%
<b>Obrigações Trabalhistas e Previdenciárias</b>	R\$ 253.064,47	R\$ 254.722,02	R\$ 254.874,44	R\$ 256.311,72	R\$ 255.354,35	R\$ 256.430,07	0,46%
Obrigações com o Fornecedor	R\$ 217.361,30	R\$ 218.829,78	R\$ 219.128,26	R\$ 220.597,77	R\$ 219.790,76	R\$ 220.789,41	0,48%
Obrigações Sociais	R\$ 76.808,34	R\$ 76.997,41	R\$ 76.851,35	R\$ 76.819,12	R\$ 76.638,76	R\$ 76.745,83	0,14%
<b>Provisões</b>	-R\$ 41.105,17	-R\$ 41.105,17	-R\$ 41.105,17	-R\$ 41.105,17	-R\$ 41.105,17	-R\$ 41.105,17	0,00%
<b>Outras Obrigações</b>	R\$ 268.638,68	R\$ 268.638,68	R\$ 268.638,68	R\$ 268.638,68	R\$ 268.638,68	R\$ 268.638,68	0,00%
Contas a Pagar	R\$ 8.743,95	R\$ 8.743,95	R\$ 8.743,95	R\$ 8.743,95	R\$ 8.743,95	R\$ 8.743,95	0,00%
Financiamentos	R\$ 259.894,73	R\$ 259.894,73	R\$ 259.894,73	R\$ 259.894,73	R\$ 259.894,73	R\$ 259.894,73	0,00%
<b>Passivo Não-Circulante</b>	R\$ 27.522,87	R\$ 18.801,77	R\$ 10.627,75	R\$ 368,66	R\$ 23.071,26	R\$ 2.012,92	-91,28%
<b>Passivo Exigível a Longo Prazo</b>	R\$ 27.522,87	R\$ 18.801,77	R\$ 10.627,75	R\$ 368,66	R\$ 23.071,26	R\$ 2.012,92	-91,28%
<b>Empréstimos e Financiamentos</b>	R\$ 27.522,87	R\$ 18.801,77	R\$ 10.627,75	R\$ 368,66	R\$ 23.071,26	R\$ 2.012,92	-91,28%
Empréstimos	R\$ 27.522,87	R\$ 18.801,77	R\$ 10.627,75	R\$ 368,66	R\$ 23.071,26	R\$ 2.012,92	-91,28%
Subsídio Financeiro de Oliveira Junior							
<b>Patrimônio-Líquido</b>	-R\$ 608.449,04	-R\$ 329.573,07	-R\$ 323.182,71	-R\$ 314.912,09	-R\$ 316.877,47	-R\$ 316.271,56	-0,19%
<b>Capital Social</b>	R\$ 2.300.000,00	R\$ 2.300.000,00	R\$ 2.300.000,00	R\$ 2.300.000,00	R\$ 2.300.000,00	R\$ 2.300.000,00	0,00%
Capital Subscrito	R\$ 2.300.000,00	R\$ 2.300.000,00	R\$ 2.300.000,00	R\$ 2.300.000,00	R\$ 2.300.000,00	R\$ 2.300.000,00	0,00%
<b>Lucros ou Prejuízos Acumulados</b>	-R\$ 2.908.449,04	-R\$ 2.629.573,07	-R\$ 2.623.182,71	-R\$ 2.614.912,09	-R\$ 2.616.877,47	-R\$ 2.616.271,56	-0,02%
Lucros ou Prejuízos Acumulados	-R\$ 2.908.449,04	-R\$ 2.629.573,07	-R\$ 2.623.182,71	-R\$ 2.614.912,09	-R\$ 2.616.877,47	-R\$ 2.616.271,56	-0,02%
Lucros/Prejuízos Acumulados	-R\$ 2.931.007,39	-R\$ 2.660.565,84	-R\$ 2.660.565,84	-R\$ 2.660.565,84	-R\$ 2.660.565,84	-R\$ 2.660.565,84	0,00%
Resultado do Exercício em Curso	R\$ 22.558,35	R\$ 30.992,77	R\$ 37.383,13	R\$ 45.653,75	R\$ 43.688,37	R\$ 44.294,28	1,39%

No Ativo nos meses representados aqui (agosto para setembro de 2022), com alterações de baixos níveis de aumento/diminuição dos saldos das contas, e nada de relevante quando analisado o Grupo de Conta Ativo e Passivo. Em relação de agosto para setembro de 2022, redução de 1,75% (um virgula setenta e cinco por cento), cerca de R\$ 18,2 mil. No ativo circulante redução de 10,24% (dez virgula vinte e quatro por cento), cerca de R\$ 18,2 mil. Caixa sem movimentação. Clientes com redução de 20,41% (vinte virgula quarenta e um por cento), cerca de R\$ 18 mil. Em outros créditos, redução de 1,26% (um virgula vinte e seis por cento), cerca de R\$ 211 reais, sendo em tributos a compensar na conta de INSS. Estoque (subgrupo - ativo circulante) e o grupo do ativo não circulante, sem variação de um mês para o outro.

Noutro lado, o Passivo nos meses representados aqui (agosto para setembro de 2022), nada de relevante quando analisado o Grupo de Conta Ativo e Passivo. Em relação a agosto para setembro de 2022, redução de 1,75% (um virgula setenta e cinco por cento), cerca de R\$ 18,2 mil. No passivo circulante, com acréscimo de 0,17% (zero virgula

Wol Perícia e Consultoria Contábil  
 wol.consultoriacontabil@gmail.com (62) 3941-0270 / (62) 98534-2961



Perícia e Consultoria Contábil

dezessete por cento), cerca de R\$ 2,2 mil. E nas obrigações tributárias com acréscimo de 1,18% (um vírgula dezoito por cento), cerca de R\$ 1 mil. Nas obrigações trabalhistas e previdenciárias, com acréscimo de 0,46% (zero vírgula quarenta e seis por cento), cerca de R\$ 1,1 mil. No passivo não circulante redução de 91,28% (noventa e um vírgula vinte e oito por cento) cerca de R\$ 21 mil, sendo na conta empréstimos.

O Patrimônio Líquido com redução de 0,19% (zero vírgula dezenove por cento), cerca de R\$ 605 reais. Lucros ou Prejuízos acumulados, com variação negativa de 0,02% (zero vírgula zero dois por cento), cerca de R\$ 605 reais. Resultado do Exercício em Curso, com variação de 1,39% (um vírgula trinta e nove por cento) cerca de R\$ 605 reais.

### 3.1.1 - DRE - Demonstração do Resultado do Exercício.

Este relatório oferece uma síntese econômica completa das atividades operacionais e não operacionais da empresa, demonstrando claramente se há lucro ou prejuízo. Os saldos em tela não são acumulativos mensalmente, ou seja, o valor da movimentação dentro dos respectivos meses.

A seguir serão tratadas as principais variações ocorridas no período, com apresentação de notas explicativas das análises de cada conta mensurada na DRE:

CONTAS	OLIVEIRA JUNIOR TECNOLOGIA EM SERVIÇOS E OBRAS EIRELI				Var. %		
	abr/22	mai/22	jun/22	jul/22			
<b>RECEITA BRUTA</b>	R\$ 68.454,00	R\$ 91.023,22	R\$ 112.522,90	R\$ 134.422,98	R\$ 173.823,06	R\$ 193.457,26	11,30%
( - ) Devoluções e Abatimentos	-R\$ 5.368,24	-R\$ 7.189,59	-R\$ 8.013,37	-R\$ 9.048,11	-R\$ 28.100,69	-R\$ 30.520,50	8,61%
<b>RECEITA OPERACIONAL BRUTA</b>	R\$ -	R\$ -	R\$ -	R\$ -	R\$ -	R\$ -	-
( - ) Impostos sobre as Vendas/Serviços	R\$ -	R\$ -	R\$ -	R\$ -	R\$ -	R\$ -	-
<b>RECEITA LÍQUIDA</b>	R\$ 63.085,76	R\$ 83.833,63	R\$ 104.509,53	R\$ 125.374,87	R\$ 145.722,37	R\$ 162.936,76	11,81%
( - ) Custo dos produtos e serviços prestados	R\$ -	R\$ -	R\$ -	R\$ -	R\$ -	R\$ -	-
<b>LUCRO OPERACIONAL BRUTO</b>	R\$ 63.085,76	R\$ 83.833,63	R\$ 104.509,53	R\$ 125.374,87	R\$ 145.722,37	R\$ 162.936,76	11,81%
<b>DESPESAS OPERACIONAIS</b>	-R\$ 40.527,41	-R\$ 52.840,86	-R\$ 67.126,40	-R\$ 45.653,75	-R\$ 102.034,00	-R\$ 118.642,48	16,28%
Despesas Tributárias	R\$ -	R\$ -	R\$ -	R\$ -	R\$ -	R\$ -	-
Outras Receitas Operacionais	R\$ -	R\$ -	R\$ -	R\$ -	R\$ -	R\$ -	-
Outras Despesas Operacionais	R\$ 22.558,35	-R\$ 52.840,86	-R\$ 67.126,40	-R\$ 45.653,75	-R\$ 102.034,00	-R\$ 118.642,48	16,28%
Resultado Não Operacional	R\$ -	R\$ -	R\$ -	R\$ -	R\$ -	R\$ -	-
Outras	R\$ -	R\$ -	R\$ -	R\$ -	R\$ -	R\$ -	-
<b>RESULTADO ANTES DOS TRIBUTOS</b>	R\$ 22.558,35	R\$ 30.992,77	R\$ 37.383,13	R\$ 79.721,12	R\$ 43.688,37	R\$ 44.294,28	1,39%
( - ) Prov IRPJ e CSLL	R\$ -	R\$ -	R\$ -	R\$ -	R\$ -	R\$ -	-
<b>RESULTADO DO EXERCÍCIO</b>	R\$ 22.558,35	R\$ 30.992,77	R\$ 37.383,13	R\$ 79.721,12	R\$ 43.688,37	R\$ 44.294,28	1,39%

Wol Perícia e Consultoria Contábil  
 wol.consultoriacontabil@gmail.com (62) 3941-0270 / (62) 98534-2961

No mês em questão, o faturamento sofreu um acréscimo de 11,30% (onze virgula trinta por cento), cerca de R\$ 19,6 mil. Receita líquida acréscimo de 11,81% (onze virgula oitenta e um por cento), cerca de R\$ 17,2 mil. As despesas operacionais com acréscimo de 16,28% (dezesesseis virgula vinte e oito por cento), cerca de R\$ 16,6 mil em relação ao mês anterior. Com o resultado de R\$ 44,2 mil de lucros, com acréscimo de 1,39% (um virgula trinta e nove por cento), em relação ao mês anterior.

#### 4. Indicadores Financeiros – Índices de Liquidez

Os indicadores financeiros avaliam a capacidade de pagamento da empresa frente às suas obrigações e o seu controle são vitais para os controles dos atos da administração e continuidade empresarial.

As informações para o cálculo destes índices são retiradas unicamente das demonstrações patrimonial e contábil e evidenciam a posição patrimonial da entidade devendo ser atualizadas constantemente para uma correta análise

##### 4.1 – Rentabilidade do Patrimônio Líquido

Rentabilidade do Patrimônio Líquido $RP = (L.L) / (P.L)$						
CONTAS	abr/22	mai/22	jun/22	jul/22	ago/22	set/22
Lucro Líquido (L.L)	R\$ 22.558,35	R\$ 30.992,77	R\$ 37.383,13	R\$ 79.721,12	R\$ 43.688,37	R\$ 44.294,28
Patrimônio líquido - (P.L)	-R\$ 608.449,04	-R\$ 329.573,07	-R\$ 323.182,71	-R\$ 314.912,09	-R\$ 316.877,47	-R\$ 316.271,56
rentabilidade do Patrimônio Líquido -	0,04 -	0,09 -	0,12 -	0,25 -	0,14 -	0,14

A rentabilidade de uma corporação revela o quanto de lucro a companhia gera com o dinheiro investido pelos acionistas. Sem alteração.

##### 4.2 – Índice de Liquidez Geral

Índice de Liquidez Geral												
CONTAS	abr/22	mai/22	jun/22	jul/22	ago/22	set/22						
ATIVO CIRCULANTE (A.C.)	R\$ 106.822,89	R\$ 164.869,95	R\$ 164.176,79	R\$ 183.076,04	R\$ 177.999,26	R\$ 159.771,08						
ATIVO REALIZÁVEL A LONGO PRAZO (A.R.L.P.Z)	R\$ 865.187,70	R\$ 865.187,70	R\$ 865.187,70	R\$ 865.187,70	R\$ 865.187,70	R\$ 865.187,70						
PASSIVO CIRCULANTE (P.C.)	R\$ 1.339.291,38	R\$ 1.340.828,95	R\$ 1.341.919,45	R\$ 1.342.807,17	R\$ 1.336.993,17	R\$ 1.339.211,42						
PASSIVO EXIGÍVEL A LONGO PRAZO (P.E.L.P.Z)	R\$ 27.522,87	R\$ 18.801,77	R\$ 10.627,75	R\$ 368,66	R\$ 23.071,26	R\$ 2.012,92						
I.liquidez - ILG	A.C. + A.R.L.P.Z R\$ 758.365,21	0,55	R\$ 1.030.057,65	0,76	R\$ 1.029.364,49	0,76	R\$ 1.028.263,74	0,77	R\$ 1.043.186,96	0,77	R\$ 1.024.958,78	0,76
	P.C. + P.E.L.P.Z	R\$ 1.366.814,25	R\$ 1.359.630,72	R\$ 1.352.547,20	R\$ 1.343.175,83	R\$ 1.360.064,43	R\$ 1.341.230,34					

Wol Perícia e Consultoria Contábil  
 wol.consultoriacontabil@gmail.com (62) 3941-0270 / (62) 98534-2961



O índice de liquidez geral é aquele que está atrelado às competências de uma empresa no médio e longo prazo. Redução de 0,01 (zero virgula zero um ponto).

#### 4.3 - Índice Liquidez Seca

Liquidez Seca $LS = AC - \text{Estoque} / \text{Passivo Circulante}$							
CONTAS	abr/22	mai/22	jun/22	ago/22	ago/22	ago/22	set/22
Ativo circulante - (A.C)	-106.822,49	164.869,95	164.176,79	163.076,04	177.999,26	159.771,08	
Estoques - (E)	72.938,75	72.938,75	72.938,75	72.938,75	72.938,75	72.938,75	
Passivo circulante - (P.C.)	1.339.291,38	1.340.828,95	1.341.919,45	1.342.807,17	1.336.993,17	1.339.217,42	
Ativo circulante - Estoques (A.C-E)	R\$ (179.761,24)	R\$ 91.931,20	R\$ 91.238,04	R\$ 90.137,29	R\$ 105.060,51	R\$ 86.832,33	
Passivo circulante - (P.C.)	R\$ 1.339.291,38	R\$ 1.340.828,95	R\$ 1.341.919,45	R\$ 1.342.807,17	R\$ 1.336.993,17	R\$ 1.339.217,42	
<b>Liquidez Seca</b>	-	0,13	0,07	0,07	0,08	0,06	

Tem por função medir a capacidade da empresa de cumprir com suas obrigações no curto prazo. Normalmente, na gestão financeira, serve de referência para a maioria dos pagamentos, representando a saúde do caixa. Redução de 0,02 (zero virgula zero dois pontos).

#### 4.4 - Índice Liquidez Corrente

Liquidez Corrente (LC): $LC = (AC) / (PC)$							
CONTAS	abr/22	mai/22	jun/22	jul/22	ago/22	ago/22	set/22
ATIVO CIRCULANTE (A.C)	-106.822,49	164.869,95	164.176,79	163.076,04	177.999,26	159.771,08	
PASSIVO CIRCULANTE (P.C)	1.339.291,38	1.340.828,95	1.341.919,45	1.342.807,17	1.336.993,17	1.339.217,42	
3. Liquidez: ILC	R\$ 0,08	R\$ 0,12	R\$ 0,12	R\$ 0,12	R\$ 0,13	R\$ 0,12	
A.C	R\$ -106.822,49	R\$ 164.869,95	R\$ 164.176,79	R\$ 163.076,04	R\$ 177.999,26	R\$ 159.771,08	
P.C	R\$ 1.339.291,38	R\$ 1.340.828,95	R\$ 1.341.919,45	R\$ 1.342.807,17	R\$ 1.336.993,17	R\$ 1.339.217,42	

Esse indicador se refere à capacidade que a empresa tem de cobrir os custos das suas dívidas em curto prazo. Redução de 0,01 (zero virgula zero um ponto).

#### 4.5 - Índice de Grau de Endividamento

Grau de Endividamento (GE): $\text{Passivo Total} / \text{PL}$							
CONTAS	abr/22	mai/22	jun/22	jul/22	ago/22	ago/22	set/22
EXIGÍVEL TOTAL(PC+PNC)	1.366.814,25	1.359.630,72	1.352.547,20	1.343.175,83	1.360.064,43	1.341.230,34	
ATIVO TOTAL	758.365,21	1.030.057,65	1.029.364,49	1.028.263,74	1.043.186,96	1.024.958,78	
EXIGÍVEL TOTAL(PC+PNC)	R\$ 1.366.814,25	R\$ 1.359.630,72	R\$ 1.352.547,20	R\$ 1.343.175,83	R\$ 1.360.064,43	R\$ 1.341.230,34	
P.L.	R\$ 758.365,21	R\$ 1.030.057,65	R\$ 1.029.364,49	R\$ 1.028.263,74	R\$ 1.043.186,96	R\$ 1.024.958,78	

Uma importante ferramenta para medir o grau de risco que um empreendimento gera em suas operações. Acréscimo de 0,01% (zero virgula zero um por cento).

#### 4.6 - Índice de Solvência Geral

Wol Perícia e Consultoria Contábil  
 wol.consultoriacontabil@gmail.com (62) 3941-0270 / (62) 98534-2961

Solvência Geral (SG): $SG = (A.T) / (PC + P.E.L.PZO)$									
CONTAS	abr/22	mai/22	jun/22	jul/22	ago/22	set/22	out/22	nov/22	dez/22
ATIVO TOTAL (A.T)	R\$ 758.365,21	R\$ 1.030.057,65	R\$ 1.029.364,09	R\$ 1.028.263,74	R\$ 1.043.186,96	R\$ 1.024.958,78	R\$ 1.024.958,78	R\$ 1.024.958,78	R\$ 1.024.958,78
PASSIVO CIRCULANTE (P.C)	R\$ 1.339.291,38	R\$ 1.340.828,95	R\$ 1.341.919,45	R\$ 1.342.807,17	R\$ 1.336.993,17	R\$ 1.339.217,42	R\$ 1.339.217,42	R\$ 1.339.217,42	R\$ 1.339.217,42
PASSIVO DÍGVEL A LONGO PRAZO (P.E.L.PZO)	R\$ 27.522,87	R\$ 18.801,77	R\$ 10.627,75	R\$ 368,66	R\$ 23.071,26	R\$ 2.012,92	R\$ 2.012,92	R\$ 2.012,92	R\$ 2.012,92
ISG	0,55	0,76	0,76	0,77	0,77	0,76	0,76	0,76	0,76
AT. C + P.E.L.P.	R\$ 1.366.814,25	R\$ 1.359.630,72	R\$ 1.352.547,20	R\$ 1.343.175,83	R\$ 1.360.064,43	R\$ 1.341.230,34	R\$ 1.341.230,34	R\$ 1.341.230,34	R\$ 1.341.230,34

Expressa o grau de garantia que a empresa dispõe em Ativos (totais), para pagamento do total de suas dívidas. Redução de 0,01 (zero vírgula zero um ponto).

#### 4.7 – Índice Lucratividade.

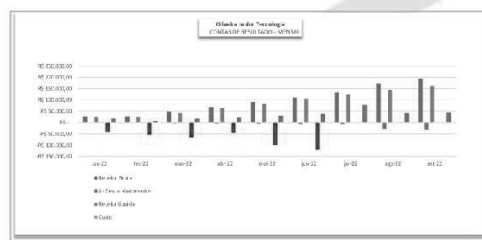
Lucratividade (Luc): $Luc = (L.L. / F.B.) \times 100$									
CONTAS	abr/22	mai/22	jun/22	jul/22	ago/22	set/22	out/22	nov/22	dez/22
LUCRO LÍQUIDO (L.L.)	22.558,35	30.992,77	37.383,13	79.721,12	43.688,37	44.294,28	44.294,28	44.294,28	44.294,28
FATURAMENTO BRUTO (F.B.)	68.454,00	91.023,22	112.522,90	134.422,98	173.823,06	193.457,26	193.457,26	193.457,26	193.457,26
Lucratividade	0,33	0,34	0,33	0,59	0,25	0,23	0,23	0,23	0,23

Redução de 0,02% (zero vírgula zero dois por cento). É um indicador da administração financeira da empresa, que é responsável por apontar a capacidade da sua empresa em gerar lucro.

### 5. Comparativo das contas de resultado:

#### 5.1 – Espelho das contas de resultado

ESPELHO - CONTAS DE RESULTADO - MENSAL											
RESULTADO	2022										
	jan-22	fev-22	mar-22	abr-22	mai-22	jun-22	jul-22	ago-22	set-22	out-22	TOTAL
Receita Bruta	R\$ 26.000,00	R\$ 26.000,00	R\$ 47.716,00	R\$ 68.454,00	R\$ 91.023,22	R\$ 112.522,90	R\$ 134.422,98	R\$ 173.823,06	R\$ 193.457,26	R\$ 873.419,42	
(-) Dev. e abatimentos	R\$ 1.728,91	R\$ 1.728,91	R\$ 3.538,71	R\$ 5.368,24	R\$ 7.189,59	R\$ 8.013,37	R\$ 9.048,11	R\$ 28.100,69	R\$ 30.520,50	R\$ 95.237,03	
Receita Líquida	R\$ 24.271,09	R\$ 24.271,09	R\$ 44.177,29	R\$ 63.085,76	R\$ 83.833,63	R\$ 104.509,53	R\$ 125.374,87	R\$ 145.722,37	R\$ 162.936,76	R\$ 778.182,39	
Custo	R\$ -	R\$ -	R\$ -	R\$ -	R\$ -	R\$ -	R\$ -	R\$ -	R\$ -	R\$ 0,00	
Despesas	R\$ 6.871,57	R\$ 18.825,28	R\$ 27.515,23	R\$ 40.527,41	R\$ 52.840,86	R\$ 67.126,40	R\$ 45.653,75	R\$ 102.034,00	R\$ 118.642,48	R\$ 479.736,98	
Resultado	R\$ 17.699,52	R\$ 5.445,81	R\$ 16.662,06	R\$ 22.558,35	R\$ 30.992,77	R\$ 37.383,13	R\$ 79.721,12	R\$ 43.688,37	R\$ 44.294,28	R\$ 298.445,41	

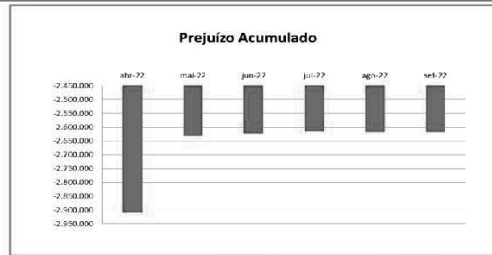


#### 5.2 – Prejuízo acumulado.

Wol Perícia e Consultoria Contábil  
 wol.consultoriacontabil@gmail.com (62) 3941-0270 / (62) 98534-2961



PREJUÍZO ACUMULADO NO EXERCÍCIO							
Mês >>>>	abr-22	mai-22	jun-22	jul-22	ago-22	set-22	Var%
Valor >>>>	-2.908.449	-2.629.573	-2.623.183	-2.614.912	-2.616.877	-2.616.272	-0,02%



### 5.3 – Patrimônio Líquido Acumulado.

PATRIMÔNIO LÍQUIDO							
Mês >>>>	abr-22	mai-22	jun-22	jul-22	ago-22	set-22	Var%
Valor >>>>	-R\$ 608.449	-R\$ 329.573	-R\$ 323.183	-R\$ 314.912	-R\$ 316.877	-R\$ 316.272	-0,19%



### 5 – Conclusão

A Recuperanda teve aumento no faturamento mensal, de 11,81%, e da mesma forma nas despesas operacionais com cerca de 16,28%, tendo como resultado do período R\$ 44,2 mil. Constatamos que o resultado do exercício de 2022 é positivo no montante de R\$ 298.4 mil. A situação da empresa ainda é de alerta. Toda análise contábil foi pautada na verificação de documentos hábeis que pudessem comprovar a fidedignidade dos números apresentados em suas Demonstrações Financeiras.

Assim, das análises dos indicadores econômicos, financeiros,

Wol Perícia e Consultoria Contábil  
 wol.consultoriacontabil@gmail.com (62) 3941-0270 / (62) 98534-2961



contábeis e desempenhos aferidos das documentações apresentadas, na composição dos informes e relatórios técnicos, conclui-se que a Recuperanda está em um momento de alerta.

Submetemos a Vossa Senhoria o presente relatório e colocamos à disposição para eventuais esclarecimentos que se fizerem necessários.

Wol Consultoria e Serviços Contábeis Eireli

Wanderley de Oliveira Leite

CRC/GO 012506

Wol Perícia e Consultoria Contábil  
wol.consultoriacontabil@gmail.com (62) 3941-0270 / (62) 98534-2961

(62) 2020.2475 / (62) 99147-3559 - [www.stenius.com.br](http://www.stenius.com.br) - [cincos@stenius.com.br](mailto:cincos@stenius.com.br)

Avenida Olinda, nº 960, Park Lozandes, Trade Tower - Sala 1704 - em Goiânia - GO - 74884-120

12 de 31



3. A conclusão e determinadas análises realizadas pelo auxiliar contábil, revelaram:

[...]

A Recuperanda teve aumento no faturamento mensal, de 11,81%, e da mesma forma nas despesas operacionais com cerca de 16,28%, tendo como resultado do período R\$ 44,2 mil. Constatamos que o resultado do exercício de 2022 é positivo no montante de R\$ 298.4 mil. A situação da empresa ainda é de alerta. Toda análise contábil foi pautada na verificação de documentos hábeis que pudessem comprovar a fidedignidade dos números apresentados em suas Demonstrações Financeiras.

Assim, das análises dos indicadores econômicos, financeiros, contábeis e desempenhos aferidos das documentações apresentadas, na composição dos informes e relatórios técnicos, conclui-se que a Recuperanda está em um momento de alerta.

[...]

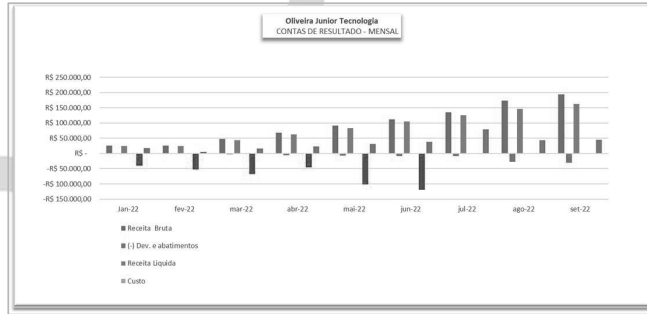
[Destacamos]

OLIVEIRA JUNIOR TECNOLOGIA EM SERVIÇOS E OBRAS EIRELI							
CONTAS	abr/22	mai/22	jun/22	jul/22	ago/22	set/22	Var. %
RECEITA BRUTA	R\$ 68.454,00	R\$ 91.023,22	R\$ 112.522,90	R\$ 134.422,98	R\$ 173.823,06	R\$ 193.457,26	11,30%
(-) Devoluções e Abatimentos	-R\$ 5.368,24	-R\$ 7.189,59	-R\$ 8.013,37	-R\$ 9.048,11	-R\$ 28.100,69	-R\$ 30.520,50	8,61%
RECEITA OPERACIONAL BRUTA	R\$ -	R\$ -	R\$ -	R\$ -	R\$ -	R\$ -	-
(-) Impostos sobre as Vendas/Serviços	R\$ -	R\$ -	R\$ -	R\$ -	R\$ -	R\$ -	-
RECEITA LIQUIDA	R\$ 63.085,76	R\$ 83.833,63	R\$ 104.509,53	R\$ 125.374,87	R\$ 145.722,37	R\$ 162.936,76	11,81%
(-) Custo dos produtos e serviços prestados	R\$ -	R\$ -	R\$ -	R\$ -	R\$ -	R\$ -	-
LUCRO OPERACIONAL BRUTO	R\$ 63.085,76	R\$ 83.833,63	R\$ 104.509,53	R\$ 125.374,87	R\$ 145.722,37	R\$ 162.936,76	11,81%
DESPESAS OPERACIONAIS	-R\$ 40.527,41	-R\$ 52.840,86	-R\$ 67.126,40	-R\$ 45.653,75	-R\$ 102.034,00	-R\$ 118.642,48	16,28%
Despesas Tributárias	R\$ -	R\$ -	R\$ -	R\$ -	R\$ -	R\$ -	-
Outras Receitas Operacionais	R\$ -	R\$ -	R\$ -	R\$ -	R\$ -	R\$ -	-
Outras Despesas Operacionais	R\$ 22.558,35	-R\$ 52.840,86	-R\$ 67.126,40	-R\$ 45.653,75	-R\$ 102.034,00	-R\$ 118.642,48	16,28%
Resultado Não Operacional	R\$ -	R\$ -	R\$ -	R\$ -	R\$ -	R\$ -	-
Outras	R\$ -	R\$ -	R\$ -	R\$ -	R\$ -	R\$ -	-
RESULTADO ANTES DOS TRIBUTOS	R\$ 22.558,35	R\$ 30.992,77	R\$ 37.383,13	R\$ 79.721,12	R\$ 43.688,37	R\$ 44.294,28	1,39%
(-) Prov IRPJ e CSLL	R\$ -	R\$ -	R\$ -	R\$ -	R\$ -	R\$ -	-
RESULTADO DO EXERCÍCIO	R\$ 22.558,35	R\$ 30.992,77	R\$ 37.383,13	R\$ 79.721,12	R\$ 43.688,37	R\$ 44.294,28	1,39%

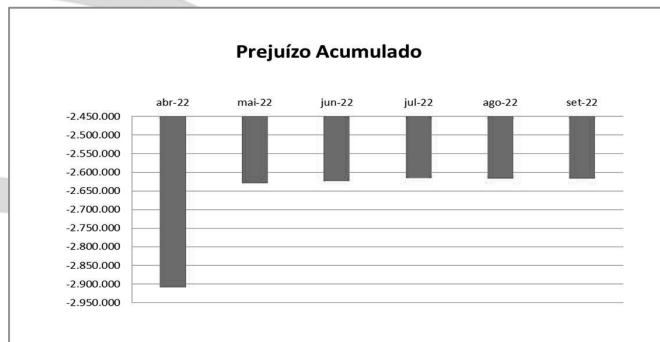
ESPELHO - CONTAS DE RESULTADO - MENSAL							
2021							
RESULTADO	JULHO	AGOSTO	SETEMBRO	OUTUBRO	NOVEMBRO	DEZEMBRO	TOTAL
Receita Bruta	R\$ 62.299,80	R\$ 76.499,80	R\$ 91.749,80	R\$ 102.124,80	R\$ 118.099,80	R\$ 129.850,76	R\$ 671.314,76
(-) Dev. E abatimentos	-R\$ 1.216,17	-R\$ 2.390,19	-R\$ 3.531,74	-R\$ 4.294,62	-R\$ 5.300,81	-R\$ 6.471,44	-R\$ 24.323,33
Receita Líquida	R\$ 61.083,63	R\$ 74.109,61	R\$ 88.218,06	R\$ 97.830,18	R\$ 112.798,99	R\$ 123.379,32	R\$ 646.991,43
Custo	R\$ -	R\$ -	R\$ -	R\$ -	R\$ -	R\$ -	R\$ 0,00
Despesas	-R\$ 48.654,80	-R\$ 56.208,03	-R\$ 81.221,01	-R\$ 90.164,45	-R\$ 104.183,63	-R\$ 114.963,60	-R\$ 616.501,79
Resultado	R\$ 12.428,83	R\$ 17.901,58	R\$ 6.997,05	R\$ 7.665,73	R\$ 8.615,36	R\$ 8.415,72	R\$ 30.489,64



ESPELHO - CONTAS DE RESULTADO - MENSAL										
2022										
RESULTADO	jan-22	fev-22	mar-22	abr-22	mai-22	jun-22	jul-22	ago-22	set-22	TOTAL
Receita Bruta	R\$ 26.000,00	R\$ 26.000,00	R\$ 47.716,00	R\$ 68.454,00	R\$ 91.023,22	R\$ 112.522,90	R\$ 134.422,98	R\$ 173.823,06	R\$ 193.457,26	R\$ 873.419,42
(-) Dev. e abatimentos	-R\$ 1.728,91	-R\$ 1.728,91	-R\$ 3.538,71	-R\$ 5.368,24	-R\$ 7.189,59	-R\$ 8.013,37	-R\$ 9.048,11	-R\$ 28.100,69	-R\$ 30.520,50	-R\$ 95.237,03
Receita Líquida	R\$ 24.271,09	R\$ 24.271,09	R\$ 44.177,29	R\$ 63.085,76	R\$ 83.833,63	R\$ 104.509,53	R\$ 125.374,87	R\$ 145.722,37	R\$ 162.936,76	R\$ 778.182,39
Custo	R\$ -	R\$ -	R\$ -	R\$ -	R\$ -	R\$ -	R\$ -	R\$ -	R\$ -	R\$ 0,00
Despesas	-R\$ 6.571,57	-R\$ 18.825,28	-R\$ 27.515,23	-R\$ 40.527,41	-R\$ 52.840,86	-R\$ 67.126,40	-R\$ 45.653,75	-R\$ 102.034,00	-R\$ 118.642,48	-R\$ 479.736,98
Resultado	R\$ 17.699,52	R\$ 5.445,81	R\$ 16.662,06	R\$ 22.558,35	R\$ 30.992,77	R\$ 37.383,13	R\$ 79.721,12	R\$ 43.688,37	R\$ 44.294,28	R\$ 298.445,41



PREJUÍZO ACUMULADO NO EXERCÍCIO							
Mês >>>>>	abr-22	mai-22	jun-22	jul-22	ago-22	set-22	Var%
Valor >>>>>	-2.908.449	-2.629.573	-2.623.183	-2.614.912	-2.616.877	-2.616.272	-0,02%



PATRIMÔNIO LÍQUIDO							
Mês >>>>>	abr-22	mai-22	jun-22	jul-22	ago-22	set-22	Var%
Valor >>>>>	-R\$ 608.449	-R\$ 329.573	-R\$ 323.183	-R\$ 314.912	-R\$ 316.877	-R\$ 316.272	-0,19%



[...]

4. Considerando a complexidade verificada pelo auxiliar deste Administrador Judicial: “No mês em questão, o faturamento sofreu um acréscimo de 11,30% (onze virgula trinta por cento), cerca de R\$ 19,6 mil. Receita líquida acréscimo de 11,81% (onze virgula oitenta e um por cento), cerca de R\$ 17,2 mil. As despesas operacionais com acréscimo de 16,28% (dezesesseis virgula vinte e oito por cento), cerca de R\$ 16,6 mil em relação ao mês anterior. Com o resultado de R\$ 44,2 mil de lucros, com acréscimo de 1,39% (um virgula trinta e nove por cento), em relação ao mês anterior.”, destacamos, a fim de bem aclarar aos interessados, os dados e peças contábeis e fiscais:

- a) balanço patrimonial;
- b) balancete;
- c) demonstrativo de resultado;
- d) relatório de conferência de lançamentos (DMS);
- e) comprovante de declaração das contribuições a recolher à previdência social e a outras entidades de fundos por FGPAS;
- f) relação de tomador/obra (RET); e
- g) relação de trabalhadores constantes no arquivo SEFI

Empresa: OLIVEIRA JUNIOR TECNOLOGIA EM SERVICOS E OBRAS EIRELI		Folha: 0001	
C.N.P.J.: 05.972.691/0001-09			
Balanco encerrado em: 30/09/2022			
BALANÇO PATRIMONIAL			
Descrição	Saldo Atual	Descrição	Saldo Atual
<b>ATIVO</b>	<b>1.024.958,78D</b>	<b>PASSIVO</b>	<b>1.024.958,78C</b>
<b>ATIVO CIRCULANTE</b>	<b>159.771,08D</b>	<b>PASSIVO CIRCULANTE</b>	<b>1.339.217,42C</b>
CLIENTES	70.253,57D	FORNECEDORES	720.441,06C
CLIENTES DIVERSOS	70.253,57D	FORNECEDORES	
SAQUEAMENTO DE GOIÁS SA	52.318,40D	SS STENIUS CONSULTORIA	4.455,24C
HRV ENGENHARIA E PARTICIPACOES SA	17.935,08D	MARQUES DE CASTRO GABRIEL LTDA	5.379,89C
		CM ALVES DISTR E REPRES DE MAQUINA LTDA	8.235,28C
<b>OUTROS CRÉDITOS</b>	<b>16.578,76D</b>	PALACIO DAS MANGUEIRAS LTDA	347,00C
TRIBUTOS A RECUPERAR/COMPENSAR	16.578,76D	BR PLASTICO SA	536.894,73C
INSS A COMPENSAR	16.578,76D	CONCRECON CONCRETO E CONSTR LTD	167.828,92C
		HELENO ANTONIO ROCHA	2.500,00C
<b>ESTOQUE</b>	<b>72.938,75D</b>	<b>OBRIGACOES TRIBUTARIAS</b>	<b>93.507,61C</b>
ALMOXARIFADO	72.938,75D	<b>IMPOSTOS E CONTRIBUICOES A RECOLHER</b>	<b>93.507,61C</b>
ALMOXARIFADO CENTRAL	72.938,75D	BIPOSTO DE RENDA A RECOLHER	1.040,80C
		CONTRIBUICAO SOCIAL A RECOLHER	1.654,77C
<b>ATIVO NÃO-CIRCULANTE</b>	<b>865.187,70D</b>	IRRF A RECOLHER	75,07C
<b>ATIVO PERMANENTE IMOBILIZADO</b>	<b>865.187,70D</b>	PIS A RECOLHER	540,25C
MÁQUINAS, EQUIPAMENTOS E FERRAMENTAS	359.874,52D	ISS RETIDO A RECOLHER	185,11C
MÁQUINAS E EQUIPAMENTOS	359.874,52D	CONTRIBUICAO SOCIAL RETIDA A RECOLHER	702,25D
		PARCELAMENTO CONVENCIONAL 2022 - RFB	15.551,22C
<b>VEÍCULOS</b>	<b>581.099,91D</b>	PARCELAMENTO ESPECIAL R.J. TRIBUTOS FEDERAIS	72.667,06C
VEÍCULOS	581.099,91D	COTINS A RECOLHER	2.493,40C
		<b>OBRIGACOES TRABALHISTA E PREVIDENCIARIA</b>	<b>256.430,07C</b>
<b>COMPUTADORES E PERIFERICOS</b>	<b>62.270,04D</b>	<b>OBRIGACOES COM O PESSOAL</b>	<b>230.789,41C</b>
COMPUTADORES	62.270,04D	SALÁRIOS E ORDENADOS A PAGAR	191.369,41C
		TERCEIROS A PAGAR - CONTADOR	29.420,00C
(-) DEPRECAÇÕES, AMORT. E EXAUS. ACUMUL	138.056,77C	<b>OBRIGACOES SOCIAIS</b>	<b>76.745,83C</b>
(-) DEPRECAÇÕES DE MÁQUINAS, EQUIP. FER	74.491,59C	FGTs A RECOLHER	61.590,31C
(-) VEÍCULOS PESADOS	63.565,18C	PARCELAMENTO ESPECIAL R.J. DEBITOS PREVIDENCIARIOS	15.037,35C
		TAXA ASSISTENCIAL	118,17C
		<b>PROVISÕES</b>	<b>41.105,17D</b>
		PROVISÕES PARA FÉRIAS	32.573,30D
		PROVISÕES PARA 13º SALÁRIO	2.149,51D
		INSS SOBRE PROVISÕES PARA FÉRIAS	1.683,08D
		INSS SOBRE PROVISÕES PARA 13º SALÁRIO	2.021,13D
		FGTS SOBRE PROVISÕES PARA FÉRIAS	718,96D
		FGTS SOBRE PROVISÕES PARA 13º SALÁRIO	1.958,37D
		<b>OUTRAS OBRIGACOES</b>	<b>268.638,68C</b>
		<b>CONTAS A PAGAR</b>	<b>8.743,95C</b>
		ALUGUEIS A PAGAR	8.743,95C
		<b>FINANCIAMENTOS</b>	<b>259.894,73C</b>
		BANCO DO BRASIL SA	259.894,73C
		<b>PASSIVO NÃO-CIRCULANTE</b>	<b>2.012,92C</b>
		<b>PASSIVO EXIGÍVEL A LONGO PRAZO</b>	<b>2.012,92C</b>
		<b>EMPRÉSTIMOS E FINANCIAMENTOS</b>	<b>2.012,92C</b>
		SEBASTIAO FRANCISCO DE OLIVEIRA JUNIOR	2.012,92C
		<b>PATRIMÔNIO LÍQUIDO</b>	<b>316.271,56D</b>
		<b>CAPITAL SOCIAL</b>	<b>2.300.000,00C</b>
		<b>CAPITAL SUBSCRITO</b>	<b>2.300.000,00C</b>
		CAPITAL SOCIAL	2.300.000,00C
		<b>LUCROS OU PREJUÍZOS ACUMULADOS</b>	<b>2.616.271,56D</b>
		<b>LUCROS OU PREJUÍZOS ACUMULADOS</b>	<b>2.616.271,56D</b>
		LUCROS/PREJUÍZOS ACUMULADOS	2.660.565,84D
		RESULTADO DO EXERCÍCIO EM CURSO	44.294,28C

SEBASTIAO FRANCISCO DE OLIVEIRA JUNIOR  
 SOCIO ADMINISTRADOR  
 CPF: 123.976.011-68

SÍLVIO ARRAIS SANTOS  
 Reg. no CRC - GO sob o No. GO11623  
 CPF: 283.120.743-68



Código	Classificação	Descrição da conta	Saldo Anterior	Débito	Crédito	Saldo Atual
<b>BALANCETE</b>						
<b>1</b>	<b>1</b>	<b>ATIVO</b>	<b>754.323,30D</b>	<b>456.434,99</b>	<b>185.799,51</b>	<b>1.024.958,78D</b>
<b>2</b>	<b>1.1</b>	<b>ATIVO CIRCULANTE</b>	<b>110.864,40C</b>	<b>456.434,99</b>	<b>185.799,51</b>	<b>159.771,08D</b>
<b>3</b>	<b>1.1.1</b>	<b>DISPONÍVEL</b>	<b>270.441,55C</b>	<b>270.441,55</b>	<b>0,00</b>	<b>0,00</b>
<b>4</b>	<b>1.1.1.01</b>	<b>CAIXA</b>	<b>270.441,55C</b>	<b>270.441,55</b>	<b>0,00</b>	<b>0,00</b>
5	1.1.1.01.0001	CAIXA GERAL	270.441,55C	270.441,55	0,00	0,00
<b>12</b>	<b>1.1.2</b>	<b>CLIENTES</b>	<b>63.044,89D</b>	<b>179.723,14</b>	<b>172.514,46</b>	<b>70.253,57D</b>
<b>13</b>	<b>1.1.2.01</b>	<b>CLIENTES DIVERSOS</b>	<b>63.044,89D</b>	<b>179.723,14</b>	<b>172.514,46</b>	<b>70.253,57D</b>
14	1.1.2.01.0001	CLIENTES DIVERSOS	0,00	19.781,00	19.781,00	0,00
584	1.1.2.01.0005	SANEAMENTO DE GOIAS SA	52.318,49D	0,00	0,00	52.318,49D
688	1.1.2.01.0015	MRV ENGENHARIA E PARTICIPACOES SA	10.726,40D	159.942,14	152.733,46	17.935,08D
<b>18</b>	<b>1.1.3</b>	<b>OUTROS CRÉDITOS</b>	<b>23.593,51D</b>	<b>6.270,30</b>	<b>13.285,05</b>	<b>16.578,76D</b>
<b>24</b>	<b>1.1.3.06</b>	<b>ADIANTAMENTO A EMPREGADOS</b>	<b>537,14D</b>	<b>0,00</b>	<b>537,14</b>	<b>0,00</b>
26	1.1.3.06.0002	ADIANTAMENTO DE 13º SALÁRIO	537,14D	0,00	537,14	0,00
<b>28</b>	<b>1.1.3.08</b>	<b>TRIBUTOS A RECUPERAR/COMPENSAR</b>	<b>23.056,37D</b>	<b>6.270,30</b>	<b>12.747,91</b>	<b>16.578,76D</b>
31	1.1.3.08.0003	IRRF A RECUPERAR	0,00	60,00	60,00	0,00
35	1.1.3.08.0007	CONTRIBUIÇÃO SOCIAL RETIDO A COMPENSAR	0,00	40,00	40,00	0,00
36	1.1.3.08.0008	COFINS RETIDO A COMPENSAR	0,00	120,00	120,00	0,00
37	1.1.3.08.0009	PIS RETIDO A COMPENSAR	0,00	26,00	26,00	0,00
38	1.1.3.08.0010	INSS A COMPENSAR	23.056,37D	6.024,30	12.501,91	16.578,76D
<b>53</b>	<b>1.1.5</b>	<b>ESTOQUE</b>	<b>72.938,75D</b>	<b>0,00</b>	<b>0,00</b>	<b>72.938,75D</b>
<b>61</b>	<b>1.1.5.02</b>	<b>ALMOXARIFADO</b>	<b>72.938,75D</b>	<b>0,00</b>	<b>0,00</b>	<b>72.938,75D</b>
620	1.1.5.02.0001	ALMOXARIFADO CENTRAL	72.938,75D	0,00	0,00	72.938,75D
<b>501</b>	<b>1.2</b>	<b>ATIVO NÃO-CIRCULANTE</b>	<b>865.187,70D</b>	<b>0,00</b>	<b>0,00</b>	<b>865.187,70D</b>
<b>111</b>	<b>1.2.3</b>	<b>ATIVO PERMANENTE IMOBILIZADO</b>	<b>865.187,70D</b>	<b>0,00</b>	<b>0,00</b>	<b>865.187,70D</b>
<b>118</b>	<b>1.2.3.03</b>	<b>MÁQUINAS, EQUIPAMENTOS E FERRAMENTAS</b>	<b>359.874,52D</b>	<b>0,00</b>	<b>0,00</b>	<b>359.874,52D</b>
119	1.2.3.03.0002	MÁQUINAS E EQUIPAMENTOS	359.874,52D	0,00	0,00	359.874,52D
<b>120</b>	<b>1.2.3.04</b>	<b>VEÍCULOS</b>	<b>581.099,91D</b>	<b>0,00</b>	<b>0,00</b>	<b>581.099,91D</b>
121	1.2.3.04.0002	VEÍCULOS	581.099,91D	0,00	0,00	581.099,91D
<b>122</b>	<b>1.2.3.05</b>	<b>COMPUTADORES E PERIFERICOS</b>	<b>62.270,04D</b>	<b>0,00</b>	<b>0,00</b>	<b>62.270,04D</b>
51	1.2.3.05.0001	COMPUTADORES	62.270,04D	0,00	0,00	62.270,04D
<b>125</b>	<b>1.2.3.07</b>	<b>(-) DEPRECIações, AMORT. E EXAUS. ACUMUL</b>	<b>138.056,77C</b>	<b>0,00</b>	<b>0,00</b>	<b>138.056,77C</b>
128	1.2.3.07.0003	(-) DEPRECIações DE MÁQUINAS, EQUIP. FER	74.491,59C	0,00	0,00	74.491,59C
167	1.2.3.07.0011	(-) VEICULOS PESADOS	63.565,18C	0,00	0,00	63.565,18C
<b>149</b>	<b>2</b>	<b>PASSIVO</b>	<b>754.323,30C</b>	<b>244.781,26</b>	<b>471.122,46</b>	<b>980.664,50C</b>
<b>150</b>	<b>2.1</b>	<b>PASSIVO CIRCULANTE</b>	<b>1.341.005,15C</b>	<b>88.516,23</b>	<b>86.728,50</b>	<b>1.339.217,42C</b>
<b>164</b>	<b>2.1.3</b>	<b>FORNECEDORES</b>	<b>716.185,82C</b>	<b>4.578,84</b>	<b>9.034,08</b>	<b>720.641,06C</b>
<b>165</b>	<b>2.1.3.01</b>	<b>FORNECEDORES</b>	<b>716.185,82C</b>	<b>4.578,84</b>	<b>9.034,08</b>	<b>720.641,06C</b>
587	2.1.3.01.0001	SS STENIUS CONSULTORIA	0,00	4.578,84	9.034,08	4.455,24C
589	2.1.3.01.0002	MARQUES DE CASTRO GABRIEL LTDA	5.379,89C	0,00	0,00	5.379,89C
599	2.1.3.01.0010	CM ALVES DISTR E REPRS DE MAQUINA LTDA	8.235,28C	0,00	0,00	8.235,28C
600	2.1.3.01.0011	PALACIO DAS MANGUEIRAS LTDA	347,00C	0,00	0,00	347,00C
601	2.1.3.01.0012	BR PLASTICO SA	536.894,73C	0,00	0,00	536.894,73C
602	2.1.3.01.0013	CONCRECON CONCRETO E CONSTR LTD	167.828,92C	0,00	0,00	167.828,92C
603	2.1.3.01.0014	HELENO ANTONIO ROCHA	2.500,00D	0,00	0,00	2.500,00D
<b>169</b>	<b>2.1.4</b>	<b>OBRIGAÇÕES TRIBUTÁRIAS</b>	<b>107.121,38C</b>	<b>46.507,51</b>	<b>32.893,74</b>	<b>93.507,61C</b>
<b>170</b>	<b>2.1.4.01</b>	<b>IMPOSTOS E CONTRIBUIÇÕES A RECOLHER</b>	<b>107.121,38C</b>	<b>46.507,51</b>	<b>32.893,74</b>	<b>93.507,61C</b>
176	2.1.4.01.0004	IMPOSTO DE RENDA A RECOLHER	1.235,99C	2.076,27	1.883,08	1.042,80C
177	2.1.4.01.0005	CONTRIBUIÇÃO SOCIAL A RECOLHER	1.396,07C	1.436,07	1.694,77	1.654,77C
178	2.1.4.01.0006	IRRF A RECOLHER	13,62C	159,57	221,02	75,07C
179	2.1.4.01.0007	PIS A RECOLHER	765,42C	1.321,55	1.096,38	540,25C
183	2.1.4.01.0011	ISS RETIDO A RECOLHER	100,12C	254,36	339,35	185,11C
489	2.1.4.01.0019	CONTRIBUIÇÃO SOCIAL RETIDA A RECOLHER	0,00	702,25	0,00	702,25D
491	2.1.4.01.0021	CONTRIBUIÇÃO SINDICAL A RECOLHER	3.818,87C	3.818,87	0,00	0,00
538	2.1.4.01.0023	PARCELAMENTO CONVENCIONAL 2022 - RFB	0,00	7.047,60	22.598,92	15.551,32C
230	2.1.4.01.0025	PARCELAMENTO ESPECIAL R.J. TRIBUTOS FEDERAIS	96.258,56C	23.591,50	0,00	72.667,06C
180	2.1.4.01.008	COFINS A RECOLHER	3.532,73C	6.099,47	5.060,22	2.493,48C
<b>185</b>	<b>2.1.5</b>	<b>OBRIGAÇÕES TRABALHISTA E PREVIDENCIÁRIA</b>	<b>249.059,27C</b>	<b>37.429,88</b>	<b>44.800,68</b>	<b>256.430,07C</b>
<b>186</b>	<b>2.1.5.01</b>	<b>OBRIGAÇÕES COM O PESSOAL</b>	<b>213.346,36C</b>	<b>24.086,27</b>	<b>31.529,32</b>	<b>220.789,41C</b>
187	2.1.5.01.0001	SALÁRIOS E ORDENADOS A PAGAR	191.206,36C	19.586,27	19.749,32	191.369,41C
689	2.1.5.01.0005	TERCEIROS A PAGAR - CONTADOR	22.140,00C	4.500,00	11.780,00	29.420,00C
<b>190</b>	<b>2.1.5.02</b>	<b>OBRIGAÇÕES SOCIAIS</b>	<b>76.818,08C</b>	<b>13.343,61</b>	<b>13.271,36</b>	<b>76.745,83C</b>
191	2.1.5.02.0001	INSS A RECOLHER	450,49C	11.851,26	11.400,77	0,00
192	2.1.5.02.0002	FGTS A RECOLHER	60.437,33C	599,44	1.752,42	61.590,31C
494	2.1.5.02.0003	PARCELAMENTO ESPECIAL R.J. DEBITOS PREVIDENCIARIOS	15.930,26C	892,91	0,00	15.037,35C
292	2.1.5.02.0005	TAXA ASSISTENCIAL	0,00	0,00	118,17	118,17C
<b>193</b>	<b>2.1.5.03</b>	<b>PROVISÕES</b>	<b>41.105,17D</b>	<b>0,00</b>	<b>0,00</b>	<b>41.105,17D</b>
194	2.1.5.03.0001	PROVISÕES PARA FÉRIAS	32.573,30D	0,00	0,00	32.573,30D



Empresa: OLIVEIRA JUNIOR TECNOLOGIA EM SERVICOS E OBRAS EIRELI		Folha: 0002				
C.N.P.J.: 05.972.691/0001-09		Número livro: 0001				
Período: 01/01/2022 - 30/09/2022		Emissão: 05/10/2022				
		Hora: 09:51:57				
<b>BALANCETE</b>						
<b>Código</b>	<b>Classificação</b>	<b>Descrição da conta</b>	<b>Saldo Anterior</b>	<b>Débito</b>	<b>Crédito</b>	<b>Saldo Atual</b>
195	2.1.5.03.0002	PROVISÕES PARA 13º SALÁRIO	2.149,51D	0,00	0,00	2.149,51D
196	2.1.5.03.0003	INSS SOBRE PROVISÕES PARA FÉRIAS	1.683,88D	0,00	0,00	1.683,88D
197	2.1.5.03.0004	INSS SOBRE PROVISÕES PARA 13º SALÁRIO	2.021,13D	0,00	0,00	2.021,13D
198	2.1.5.03.0005	FGTS SOBRE PROVISÕES PARA FÉRIAS	718,98D	0,00	0,00	718,98D
199	2.1.5.03.0006	FGTS SOBRE PROVISÕES PARA 13º SALÁRIO	1.958,37D	0,00	0,00	1.958,37D
<b>200</b>	<b>2.1.6</b>	<b>OUTRAS OBRIGAÇÕES</b>	<b>268.638,68C</b>	<b>0,00</b>	<b>0,00</b>	<b>268.638,68C</b>
<b>202</b>	<b>2.1.6.02</b>	<b>CONTAS A PAGAR</b>	<b>8.743,95C</b>	<b>0,00</b>	<b>0,00</b>	<b>8.743,95C</b>
616	2.1.6.02.0001	ALUGUEIS A PAGAR	8.743,95C	0,00	0,00	8.743,95C
<b>204</b>	<b>2.1.6.04</b>	<b>FINANCIAMENTOS</b>	<b>259.894,73C</b>	<b>0,00</b>	<b>0,00</b>	<b>259.894,73C</b>
623	2.1.6.04.0001	BANCO DO BRASIL SA	259.894,73C	0,00	0,00	259.894,73C
<b>503</b>	<b>2.2</b>	<b>PASSIVO NÃO-CIRCULANTE</b>	<b>44.325,54C</b>	<b>156.265,03</b>	<b>113.952,41</b>	<b>2.012,92C</b>
<b>217</b>	<b>2.2.1</b>	<b>PASSIVO EXIGÍVEL A LONGO PRAZO</b>	<b>44.325,54C</b>	<b>156.265,03</b>	<b>113.952,41</b>	<b>2.012,92C</b>
<b>218</b>	<b>2.2.1.01</b>	<b>EMPRÉSTIMOS E FINANCIAMENTOS</b>	<b>44.325,54C</b>	<b>156.265,03</b>	<b>113.952,41</b>	<b>2.012,92C</b>
686	2.2.1.01.0001	SEBASTIAO FRANCISCO DE OLIVEIRA JUNIOR	44.325,54C	156.265,03	113.952,41	2.012,92C
<b>242</b>	<b>2.3</b>	<b>PATRIMÔNIO LÍQUIDO</b>	<b>631.007,39D</b>	<b>0,00</b>	<b>270.441,55</b>	<b>360.565,84D</b>
<b>243</b>	<b>2.3.1</b>	<b>CAPITAL SOCIAL</b>	<b>2.300.000,00C</b>	<b>0,00</b>	<b>0,00</b>	<b>2.300.000,00C</b>
<b>244</b>	<b>2.3.1.01</b>	<b>CAPITAL SUBSCRITO</b>	<b>2.300.000,00C</b>	<b>0,00</b>	<b>0,00</b>	<b>2.300.000,00C</b>
245	2.3.1.01.0001	CAPITAL SOCIAL	2.300.000,00C	0,00	0,00	2.300.000,00C
<b>264</b>	<b>2.3.5</b>	<b>LUCROS OU PREJUÍZOS ACUMULADOS</b>	<b>2.931.007,39D</b>	<b>0,00</b>	<b>270.441,55</b>	<b>2.660.565,84D</b>
<b>265</b>	<b>2.3.5.01</b>	<b>LUCROS OU PREJUÍZOS ACUMULADOS</b>	<b>2.931.007,39D</b>	<b>0,00</b>	<b>270.441,55</b>	<b>2.660.565,84D</b>
266	2.3.5.01.0001	LUCROS/PREJUÍZOS ACUMULADOS	2.931.007,39D	0,00	270.441,55	2.660.565,84D
<b>269</b>	<b>3</b>	<b>CONTAS DE RESULTADOS - CUSTOS E DESPESAS</b>	<b>0,00</b>	<b>118.642,48</b>	<b>0,00</b>	<b>118.642,48D</b>
<b>295</b>	<b>3.2</b>	<b>DESPESAS OPERACIONAIS</b>	<b>0,00</b>	<b>118.642,48</b>	<b>0,00</b>	<b>118.642,48D</b>
<b>329</b>	<b>3.2.2</b>	<b>DESPESAS ADMINISTRATIVAS</b>	<b>0,00</b>	<b>118.642,48</b>	<b>0,00</b>	<b>118.642,48D</b>
<b>330</b>	<b>3.2.2.01</b>	<b>DESPESAS COM PESSOAL</b>	<b>0,00</b>	<b>31.965,15</b>	<b>0,00</b>	<b>31.965,15D</b>
331	3.2.2.01.0001	SALÁRIOS E ORDENADOS	0,00	21.911,54	0,00	21.911,54D
336	3.2.2.01.0006	INSS	0,00	8.301,19	0,00	8.301,19D
337	3.2.2.01.0007	FGTS	0,00	1.752,42	0,00	1.752,42D
<b>345</b>	<b>3.2.2.03</b>	<b>DESPESAS TRIBUTARIAS</b>	<b>0,00</b>	<b>8.912,98</b>	<b>0,00</b>	<b>8.912,98D</b>
346	3.2.2.03.0001	IRPJ	0,00	1.883,08	0,00	1.883,08D
347	3.2.2.03.0002	CSLL	0,00	1.694,77	0,00	1.694,77D
350	3.2.2.03.0005	TAXAS DIVERSAS	0,00	1.028,76	0,00	1.028,76D
352	3.2.2.03.0007	MULTAS DE MORA	0,00	3.695,34	0,00	3.695,34D
355	3.2.2.03.0008	MULTA FORMAL-PREF GOIANIA PARCELADA	0,00	611,03	0,00	611,03D
<b>353</b>	<b>3.2.2.04</b>	<b>DESPESAS GERAIS</b>	<b>0,00</b>	<b>77.764,35</b>	<b>0,00</b>	<b>77.764,35D</b>
356	3.2.2.04.0003	TELEFONE	0,00	1.358,82	0,00	1.358,82D
361	3.2.2.04.0008	ASSISTÊNCIA CONTÁBIL	0,00	13.056,55	0,00	13.056,55D
362	3.2.2.04.0009	SERVIÇOS PRESTADOS POR TERCEIROS	0,00	13.827,69	0,00	13.827,69D
493	3.2.2.04.0014	COMBUSTÍVEL E LUBRIFICANTE	0,00	25.629,73	0,00	25.629,73D
541	3.2.2.04.0016	CONSERVAÇÃO DE MAQUINAS E EQUIPAMENTOS	0,00	23.788,67	0,00	23.788,67D
550	3.2.2.04.0023	BENS PERMANENTES DE PEQUENO VALOR	0,00	102,89	0,00	102,89D
<b>402</b>	<b>4</b>	<b>CONTAS DE RESULTADO - RECEITAS</b>	<b>0,00</b>	<b>30.520,50</b>	<b>193.457,26</b>	<b>162.936,76C</b>
<b>403</b>	<b>4.1</b>	<b>RECEITAS OPERACIONAIS</b>	<b>0,00</b>	<b>30.520,50</b>	<b>193.457,26</b>	<b>162.936,76C</b>
<b>404</b>	<b>4.1.1</b>	<b>RECEITA BRUTA DE VENDAS E SERVIÇOS</b>	<b>0,00</b>	<b>0,00</b>	<b>193.457,26</b>	<b>193.457,26C</b>
<b>410</b>	<b>4.1.1.02</b>	<b>RECEITA DE PRESTAÇÃO DE SERVIÇOS</b>	<b>0,00</b>	<b>0,00</b>	<b>193.457,26</b>	<b>193.457,26C</b>
412	4.1.1.02.0002	SERVIÇOS PRESTADO A PRAZO	0,00	0,00	193.457,26	193.457,26C
<b>413</b>	<b>4.1.2</b>	<b>(-) DEDUÇÕES DA RECEITA BRUTA</b>	<b>0,00</b>	<b>30.520,50</b>	<b>0,00</b>	<b>30.520,50D</b>
<b>414</b>	<b>4.1.2.01</b>	<b>(-) CANCELAMENTO E DEVOLUÇÕES</b>	<b>0,00</b>	<b>16.900,08</b>	<b>0,00</b>	<b>16.900,08D</b>
415	4.1.2.01.0001	(-) CANCELAMENTOS DE SERVIÇOS	0,00	16.900,08	0,00	16.900,08D
<b>424</b>	<b>4.1.2.03</b>	<b>(-) IMPOSTOS SOBRE VENDAS E SERVIÇOS</b>	<b>0,00</b>	<b>13.620,42</b>	<b>0,00</b>	<b>13.620,42D</b>
427	4.1.2.03.0003	(-) ISS	0,00	7.463,82	0,00	7.463,82D
428	4.1.2.03.0004	(-) COFINS	0,00	5.060,22	0,00	5.060,22D
429	4.1.2.03.0005	(-) PIS	0,00	1.096,38	0,00	1.096,38D
SEBASTIAO FRANCISCO DE OLIVEIRA JUNIOR SOCIO ADMINISTRADOR CPF: 123.976.011-68			SILVIO ARRAIS SANTOS Reg. no CRC - GO sob o No. GO11623 CPF: 283.120.743-68			



Empresa:	OLIVEIRA JUNIOR TECNOLOGIA EM SERVICOS E OBRAS	Folha:	0001
	EIRELI		
C.N.P.J.:	05.972.691/0001-09	Emissão:	05/10/2022
		Hora:	09:53
DEMONSTRAÇÃO DO RESULTADO DO EXERCÍCIO EM 30/09/2022			
RECEITA BRUTA	193.457,26		193.457,26
DEDUÇÕES	(30.520,50)		(30.520,50)
RECEITA LÍQUIDA			162.936,76
DESPESAS OPERACIONAIS			162.936,76
DESPESAS OPERACIONAIS	(118.642,48)		(118.642,48)
RESULTADO OPERACIONAL			44.294,28
RESULTADO ANTES DO IR E CSL			44.294,28
LUCRO LÍQUIDO DO EXERCÍCIO			44.294,28
SEBASTIAO FRANCISCO DE OLIVEIRA JUNIOR SOCIO ADMINISTRADOR CPF: 123.976.011-68		SILVIO ARRAIS SANTOS Reg. no CRC - GO sob o No. G011623 CPF: 283.120.743-68	



05/10/2022 10:17

DMS > Relatório de Conferência

**PREFEITURA MUNICIPAL DE GOIANIA**

SECRETARIA DE FINANÇAS - DEPARTAMENTO DE RECEITAS DIVERSAS

DATA: 05/10/2022

HORA: 10:17

**RELATORIO DE NOTAS FISCAIS ELETRONICAS (NFS-e)**

Prestador: **OLIVEIRA JUNIOR TECNOLOGIA EM SERVICOS E OBRAS EIRELI** C.N.P.J.: **05.972.691/0001-09**

Inscrição Municipal: **224.897-2** Referência: **09/2022**

Dia	Nota Fiscal	Número RPS	Nome / Razão Social Tomador	Cidade do Tomador	CPF/CNPJ	Modalidade ISS	Situação Nota	Valor de N.F.	Base de Cálculo	Aliq. %	Valor ISS
06	516		MRV ENGENHARIA E PARTICIPACOES	GOIANIA	08.343.492/0010-10	ISS (NFS-E)	Retido (Dec 2479)	18.634,20	18.634,20	5,00	931,71
06	517		MRV ENGENHARIA E PARTICIPACOES	GOIANIA	08.343.492/0010-10	ISS (NFS-E)	Retido (Dec 2479)	1.000,00	1.000,00	5,00	50,00
TOTAL DE NOTAS ..... 02								19.634,20	19.634,20		0,00

[https://www6.goiania.go.gov.br/sistemas/scdms/asp/scdms00800w0.asp?sel\\_referencia=09/2022&txt\\_opr=relatorio&tipo\\_dms=nfse](https://www6.goiania.go.gov.br/sistemas/scdms/asp/scdms00800w0.asp?sel_referencia=09/2022&txt_opr=relatorio&tipo_dms=nfse)

1/2

(62) 2020.2475 / (62) 99147-3559 - [www.stenius.com.br](http://www.stenius.com.br) - [cincos@stenius.com.br](mailto:cincos@stenius.com.br)

Avenida Olinda, nº 960, Park Lozandes, Trade Tower - Sala 1704 - em Goiânia - GO - 74884-120

20 de 31



Tribunal de Justiça do Estado de Goiás

Documento Assinado e Publicado Digitalmente em 01/12/2022 08:06:24

Assinado por IZADORA VITOR DIAS DE REZENDE:03204077136

Localizar pelo código: 109087605432563873236012839, no endereço: <https://projudi.tjgo.jus.br/p>



05/10/2022 10:17

DMS > Relatório de Conferência

**PREFEITURA MUNICIPAL DE GOIANIA**

SECRETARIA DE FINANÇAS - DEPARTAMENTO DE RECEITAS DIVERSAS

**RELATORIO DE NOTAS FISCAIS ELETRONICAS (NFS-e)**

Prestador: **OLIVEIRA JUNIOR TECNOLOGIA EM SERVICOS E OBRAS EIRELI** C.N.P.J.: **05.972.691/0001-09**

Inscrição Municipal: **224.897-2** Referência: **09/2022**

DATA:  
05/10/2022  
HORA:  
10:17

MODALIDADE DE ISS	BASE DE CÁLCULO DO ISS									
	Imune	Art. 54(*) (L.C.128)	Dec.Jud. ou Liminar	ISS RETIDO (Decreto 2.056)	Não Incidência	Isento	Imposto Fixo	Normal	Compensação	Total
Especial (ATO 3)	0,00	0,00	0,00	0,00	0,00	0,00	0,00	0,00	0,00	0,00
Geral (ATO 4)	0,00	0,00	0,00	0,00	0,00	0,00	0,00	0,00	0,00	0,00
ISS PRÓPRIO	0,00	0,00	0,00	19.634,20	0,00	0,00	0,00	0,00	0,00	19.634,20
Simples Nacional	0,00	0,00	0,00	0,00	0,00	0,00	0,00	0,00	0,00	0,00
T O T A I S	0,00	0,00	0,00	19.634,20	0,00	0,00	0,00	0,00	0,00	19.634,20

(\*) Devido no local da prestação do serviço.

MODALIDADE DE ISS	APURAÇÃO DO ISS		
	Alíquota 5,00%	Valor Compensado	ISS APURADO
Especial (ATO 3) **	0,00	0,00	0,00
Geral (ATO 4) ***	0,00	0,00	0,00
ISS Próprio	0,00	0,00	0,00
Simples Nacional	0,00	0,00	0,00
T O T A I S	0,00	0,00	0,00

\*\* Prevalece para recolhimento do ISS o valor estimado, exceto quando o valor faturado exceder o estimado.  
\*\*\* Prevalece para recolhimento do ISS o valor estimado.

[https://www6.goiania.go.gov.br/sistemas/scdms/asp/scdms00800w0.asp?sel\\_referencia=09/2022&txt\\_opr=relatorio&tipo\\_dms=nfse](https://www6.goiania.go.gov.br/sistemas/scdms/asp/scdms00800w0.asp?sel_referencia=09/2022&txt_opr=relatorio&tipo_dms=nfse)

2/2

(62) 2020.2475 / (62) 99147-3559 - [www.stenius.com.br](http://www.stenius.com.br) - [cincos@stenius.com.br](mailto:cincos@stenius.com.br)

Avenida Olinda, nº 960, Park Lozandes, Trade Tower - Sala 1704 - em Goiânia - GO - 74884-120

21 de 31



Tribunal de Justiça do Estado de Goiás

Documento Assinado e Publicado Digitalmente em 01/12/2022 08:06:24

Assinado por IZADORA VITOR DIAS DE REZENDE:03204077136

Localizar pelo código: 109387635432563873236012832, no endereço: <https://projudi.tjgo.jus.br/p>



MINISTÉRIO DO TRABALHO E EMPREGO - MTE		MINISTÉRIO DA FAZENDA - MF		DATA: 05/10/2022	
GFIP - SEFIP 8.40 (30/07/2021) TABELAS 44.0 (25/01/2022)		RELAÇÃO DE TOMADOR/OBRA - RET		HORA: 11:07:19	
		858000000020 076301802211 007669200805 597269100010		PÁG : 0001/0002	
EMPRESA: OLIVEIRA JUNIOR TECNOLOGIA EM SERVICOS INSCRIÇÃO: 05.972.691/0001-09		N° ARQUIVO: HISFvHwJAG0000-7		N° CONTROLE: EQUh3Lle400000-7	
FPAS: 507 OUTRAS ENTIDADES: 0079 SIMPLES: 1 ALIQ RAT: 3,0 FAP: 1,00 RAT AJUSTADO: 3,00		COD REC: 155		COMP: 09/2022	
TOMADOR/OBRA : OLIVEIRA JUNIOR TECNOLOGIA EM SERVICOS INSCRIÇÃO: 05.972.691/0001-09		N° CONTROLE: NbnsvYSIZH70000-3			
LOGRADOURO	BAIRRO	CIDADE	CEP	UF	
BELA VISTA 1157	JD SANTO ANTONIO	GOIANIA	74853410	GO	
MODALIDADE : "Branco"-Recolhimento ao FGTS e Declaração à Previdência					
VALORES PREVIDÊNCIA			VALORES FGTS - 8%		
REM SEM 13° SALÁRIO	2.595,45	REM SEM 13° SALÁRIO	2.595,45		
REM BASE CALC 13° SAL	0,00	REM 13° SALÁRIO	0,00		
		DEPÓSITO	207,63		
		ENCARGOS FGTS	0,00		
		CONTRIB SOCIAL	0,00		
		ENCARGOS CONTRIB SOC	0,00		
TOTAL TRABALHADORES	1	TOTAL TRABALHADORES	1		
TOTALS DO TOMADOR					
VALORES PREVIDÊNCIA			VALORES FGTS - 8%		
REM SEM 13° SALÁRIO	2.595,45	REM SEM 13° SALÁRIO	2.595,45		
REM BASE CALC 13° SAL	0,00	REM 13° SALÁRIO	0,00		
CONTR SEGURADOS DEVIDA	220,45	DEPÓSITO	207,63		
VAL DEVIDO PREV SOC	967,93	ENCARGOS FGTS	0,00		
		CONTRIB SOCIAL	0,00		
		ENCARGOS CONTRIB SOC	0,00		
TOTAL TRABALHADORES	1	TOTAL TRABALHADORES	1		

MINISTÉRIO DO TRABALHO E EMPREGO - MTE		MINISTÉRIO DA FAZENDA - MF		DATA: 05/10/2022	
GFIP - SEFIP 8.40 (30/07/2021) TABELAS 44.0 (25/01/2022)		RESUMO - RELACÃO DE TOMADOR/OBRA - RET		HORA: 11:07:19	
		858000000020 076301802211 007669200805 597269100010		PÁG : 0002/0002	
EMPRESA: OLIVEIRA JUNIOR TECNOLOGIA EM SERVICOS INSCRIÇÃO: 05.972.691/0001-09		N° ARQUIVO: HISFvHwJAG0000-7		N° CONTROLE: EQUh3Lle400000-7	
FPAS: 507 OUTRAS ENTIDADES: 0079 SIMPLES: 1 ALIQ RAT: 3,0 FAP: 1,00 RAT AJUSTADO: 3,00		COD REC: 155		COMP: 09/2022	
TOTALS DA EMPRESA					
VALORES PREVIDÊNCIA			VALORES FGTS - 8%		
REM SEM 13° SALÁRIO	2.595,45	REM SEM 13° SALÁRIO	2.595,45		
REM BASE CALC 13° SAL	0,00	REM 13° SALÁRIO	0,00		
CONTR SEGURADOS DEVIDA	220,45	DEPÓSITO	207,63		
VAL DEVIDO PREV SOC	967,93	ENCARGOS FGTS	0,00		
		CONTRIB SOCIAL	0,00		
		ENCARGOS CONTRIB SOC	0,00		
TOTAL TRABALHADORES	1	TOTAL TRABALHADORES	1		
		TOTAL A RECOLHER	207,63		





MINISTÉRIO DO TRABALHO E EMPREGO - MTE  
GEIP - SEFIP 8.40 (30/07/2021) TABELAS 44.0 (25/01/2022)

MINISTÉRIO DA FAZENDA - MF  
DATA: 05/10/2022  
HORA: 11:07:19  
FAG: 0001/0006

RELAÇÃO DOS TRABALHADORES CONSTANTES NO ARQUIVO SEFIP  
MODALIDADE: "BRANCO"-RECOLHIMENTO AO FGTS E DECLARAÇÃO À PREVIDÊNCIA

85800000020 076301802211 007669200805 597269100010

EMPRESA: OLIVEIRA JUNIOR TECNOLOGIA EM SERVICOS E  
COMP: 09/2022 COD REC: 155 COD GFS: 2100 FPAS: 507 OUTRAS ENT: 0079 SIMPLES: 1 RAT: 3,0 INSCRIÇÃO: 05.972.691/0001-09  
TOMADOR/OBRA: OLIVEIRA JUNIOR TECNOLOGIA EM SERVICOS E N° DE CONTROLE: NBNZYVSI2H70000-3 FAP: 1,00 RAT AJUSTADO: 3,00  
INSCRIÇÃO: 05.972.691/0001-09

NOME TRABALHADOR	REM SEM 13° SAL	REM 13° SAL	FIS/PASEP/CI BASE CÁL 13° SAL PREV SOC	ADMISSÃO CONTRIB SEG DEVIDA	CAT	OCOR	DATA/COD MOVIMENTAÇÃO DEPÓSITO	CBQ JAM
JOSEZITO ANUNCIACAO RODRIGUES	2.595,45	0,00	125.47469,19-9 0,00	14/06/2021 220,45	01		207,63	07151 0,00
TOTALS DA EMERESA/TOMADOR		2.595,45	0,00	220,45			207,63	0,00

MINISTÉRIO DO TRABALHO E EMPREGO - MTE  
GEIP - SEFIP 8.40 (30/07/2021) TABELAS 44.0 (25/01/2022)

MINISTÉRIO DA FAZENDA - MF  
DATA: 05/10/2022  
HORA: 11:07:19  
FAG: 0002/0006

RELAÇÃO DOS TRABALHADORES CONSTANTES NO ARQUIVO SEFIP  
RESUMO DO FECHAMENTO - TOMADOR DE SERVIÇOS/OBRA  
MODALIDADE: "BRANCO"-RECOLHIMENTO AO FGTS E DECLARAÇÃO À PREVIDÊNCIA

85800000020 076301802211 007669200805 597269100010

EMPRESA: OLIVEIRA JUNIOR TECNOLOGIA EM SERVICOS E  
COMP: 09/2022 COD REC: 155 COD GFS: 2100 FPAS: 507 OUTRAS ENT: 0079 SIMPLES: 1 RAT: 3,0 INSCRIÇÃO: 05.972.691/0001-09  
TOMADOR/OBRA: OLIVEIRA JUNIOR TECNOLOGIA EM SERVICOS E N° DE CONTROLE: NBNZYVSI2H70000-3 FAP: 1,00 RAT AJUSTADO: 3,00  
INSCRIÇÃO: 05.972.691/0001-09

LOGRADOURO: BELA VISTA 1157 UF: GO CEP: 74853-410 BAIRRO: JD SANTO ANTONIO CNAE PREPONDERANTE: 4222701  
CIDADE: GOIÂNIA CNAE: 4222701

CAT	QUANT	REMUNERAÇÃO SEM 13°	REMUNERAÇÃO 13°	BASE CÁL PREV SOC	BASE CÁL 13° PREV SOC
01	1	2.595,45	0,00	2.595,45	0,00
TOTALS:		2.595,45	0,00	2.595,45	0,00



MINISTÉRIO DO TRABALHO E EMPREGO - MTE GEIP - SEFIP 8.40 (30/07/2021) TABELAS 44.0 (25/01/2022)		MINISTÉRIO DA FAZENDA - MF		DATA: 05/10/2022 HORA: 11:07:19 PÁG: 0003/0006						
RESUMO DAS INFORMAÇÕES À PREVIDÊNCIA SOCIAL CONSTANTES NO ARQUIVO SEFIP TOMADOR DE SERVIÇOS/OBRA										
EMPRESA: OLIVEIRA JUNIOR TECNOLOGIA EM SERVICOS E COMP: 09/2022 COD REC: 155 COD GFS: 2100 FPAS: 507 OUTRAS ENT: 0079 SIMPLES: 1 RAT: 3,0			Nº ARQUIVO: H1SFvHOWjAG0000-7 INSCRIÇÃO: 05.972.691/0001-09 FAP: 1,00 RAT AJUSTADO: 3,00 INSCRIÇÃO: 05.972.691/0001-09							
TOMADOR/OBRA: OLIVEIRA JUNIOR TECNOLOGIA EM SERVICOS E Nº DE CONTROLE: N8nsvYSIGH70000-3			CNAE PREPONDERANTE: 4222701							
LOGRADOURO: BELA VISTA 1157		BAIRRO: JD SANTO ANTONIO		CNAE: 4222701						
CIDADE: GOIANIA		UF: GO		CEP: 74853-410						
		TELEFONE: 0062 3095 4846								
VALOR DEV PREV SOC CALCULADO SEFIP: 967,93 CONTRIB SEGURADOS - DEVIDA: 220,45										
SALÁRIO FAMÍLIA: 0,00 RECEITA EVENTO DEESP/PATROCÍNIO: 0,00										
SALÁRIO MATERNIDADE: 0,00 PERC DE ISENÇÃO DE FILANTROPIA: 0,00										
VALORES PAGOS COOP TRABALHO - SEM ADICIONAL: 0,00 13º SALÁRIO MATERNIDADE: 0,00										
VALORES PAGOS COOP TRABALHO - ADIC. 15 ANOS: 0,00 COM PRODUÇÃO FJ: 0,00										
VALORES PAGOS COOP TRABALHO - ADIC. 20 ANOS: 0,00 COM PRODUÇÃO FF: 0,00										
VALORES PAGOS COOP TRABALHO - ADIC. 25 ANOS: 0,00 VALOR DAS FATURAS EMITIDAS PARA O TOMADOR: 0,00										
COMPENSAÇÃO										
PERÍODO INICIAL:		PERÍODO FINAL:		VALOR SOLICITADO:						
VALOR ABATIDO:		VALOR A COMPENSAR:		0,00 VALOR EXCEDENTE AO LIMITE DOS 30%: 0,00						
RETENÇÃO (LEI 9.711/98)										
VALOR INFORMADO:		VALOR ABATIDO PELO SEFIP:		VALOR A COMPENSAR/RESTITUIR:						
0,00		0,00		0,00						
BASE DE CÁLCULO APOSENTADORIA ESPECIAL/OCORRÊNCIA										
15 ANOS: 0,00		20 ANOS: 0,00		25 ANOS: 0,00						
QUANTIDADE: 0		QUANTIDADE: 0		QUANTIDADE: 0						
QUANTIDADE DE MOVIMENTAÇÕES / CÓDIGOS										
H :	0 I1:	0 I2:	0 I3:	0 I4:	0 I5:	0 J :	0 K :	0 L :	0 N :	0
N1:	0 N2:	0 N3:	0 O1:	0 O2:	0 O3:	0 P1:	0 P2:	0 P3:	0 Q1:	0
Q2:	0 Q3:	0 Q4:	0 Q5:	0 Q6:	0 Q7:	0 R :	0 R1:	0 S2:	0 S3:	0
T1:	0 T2:	0 U1:	0 U2:	0 U3:	0 V3:	0 W :	0 X :	0 X1:	0 Y :	0
Z1:	0 Z2:	0 Z3:	0 Z4:	0 Z5:	0 Z6:	0 Z6:	0			

MINISTÉRIO DO TRABALHO E EMPREGO - MTE GEIP - SEFIP 8.40 (30/07/2021) TABELAS 44.0 (25/01/2022)		MINISTÉRIO DA FAZENDA - MF		DATA: 05/10/2022 HORA: 11:07:19 PÁG: 0004/0006	
RELAÇÃO DOS TRABALHADORES CONSTANTES NO ARQUIVO SEFIP RESUMO DO FECHAMENTO - EMPRESA					
858000000020 076301802211 007669200805 597269100010					
EMPRESA: OLIVEIRA JUNIOR TECNOLOGIA EM SERVICOS E COMP: 09/2022 COD REC: 155 COD GFS: FPAS: 507 OUTRAS ENT: 0079 SIMPLES: 1 RAT: 3,0			Nº ARQUIVO: H1SFvHOWjAG0000-7 INSCRIÇÃO: 05.972.691/0001-09 FAP: 1,00 RAT AJUSTADO: 3,00 INSCRIÇÃO:		
TOMADOR/OBRA:			CNAE PREPONDERANTE: 4222701		
LOGRADOURO: BELA VISTA 1157			BAIRRO: JD SANTO ANTONIO		
CIDADE: GOIANIA			UF: GO		
			CEP: 74853-410		
			CNAE: 4222701		
CAT	QUANT	REMUNERAÇÃO SEM 13º	REMUNERAÇÃO 13º	BASE CÁL PREV SOC	BASE CÁL 13º PREV SOC
01	1	2.595,45	0,00	2.595,45	0,00
TOTAIS:	1	2.595,45	0,00	2.595,45	0,00





MINISTÉRIO DO TRABALHO E EMPREGO - MTE  
 GEIP - SEFIP 8.40 (30/07/2021) TABELAS 44.0 (25/01/2022)

MINISTÉRIO DA FAZENDA - MF  
 DATA: 05/10/2022  
 HORA: 11:07:19  
 PAG: 0005/0006

RELACÃO DOS TRABALHADORES CONSTANTES NO ARQUIVO SEFIP  
 RESUMO DO FECHAMENTO - EMPRESA  
 FGTS 858000000020 076301802211 007669200805 597269100010

EMPRESA: OLIVEIRA JUNIOR TECNOLOGIA EM SERVICOS E N° DE CONTROLE: EQU3L1e400000-7 N° ARQUIVO: H1SFvHOWjAG0000-7  
 COME: 09/2022 COD REC: 155 COD GFS: FPAS: 507 OUTRAS ENT: 0079 SIMPLES: 1 RAT: 3,0 INSCRIÇÃO: 05.972.691/0001-09  
 TOMADOR/OBRA: FAP: 1,00 RAT AJUSTADO: 3,00 INSCRIÇÃO:

LOGRADOURO: BELA VISTA 1157 BAIRRO: JD SANTO ANTONIO CNAE PREPONDERANTE: 4222701  
 CIDADE: GOIANIA UF: GO CEP: 74853-410 CNAE: 4222701

MODALIDADE : "Branco"-RECOLHIMENTO AO FGTS E DECLARAÇÃO À PREVIDÊNCIA

FGTS - 8%  
 REMUNERAÇÃO SEM 13º SALÁRIO 2.595,45  
 REMUNERAÇÃO 13º SALÁRIO 0,00  
 QUANTIDADE TRABALHADORES 1

VALORES DO FGTS  
 DATA DE RECOLHIMENTO ATÉ 07/10/2022

DEPÓSITO FGTS	ENCARGOS FGTS	CONTRIB SOCIAL	ENCARGOS CONTRIB SOCIAL	TOTAL RECOLHER
207,63	0,00	0,00	0,00	207,63

MINISTÉRIO DO TRABALHO E EMPREGO - MTE  
 GEIP - SEFIP 8.40 (30/07/2021) TABELAS 44.0 (25/01/2022)

MINISTÉRIO DA FAZENDA - MF  
 DATA: 05/10/2022  
 HORA: 11:07:19  
 PAG: 0006/0006

RESUMO DAS INFORMAÇÕES À PREVIDÊNCIA SOCIAL CONSTANTES NO ARQUIVO SEFIP  
 EMPRESA

EMPRESA: OLIVEIRA JUNIOR TECNOLOGIA EM SERVICOS E N° DE CONTROLE: EQU3L1e400000-7 N° ARQUIVO: H1SFvHOWjAG0000-7  
 COME: 09/2022 COD REC: 155 COD GFS: FPAS: 507 OUTRAS ENT: 0079 SIMPLES: 1 RAT: 3,0 INSCRIÇÃO: 05.972.691/0001-09  
 TOMADOR/OBRA: FAP: 1,00 RAT AJUSTADO: 3,00 INSCRIÇÃO:

LOGRADOURO: BELA VISTA 1157 BAIRRO: JD SANTO ANTONIO CNAE PREPONDERANTE: 4222701  
 CIDADE: GOIANIA UF: GO CEP: 74853-410 TELEFONE: 0062 3055 4846 CNAE: 4222701

VALOR DEV PREV SOC CALCULADO SEFIP: 967,93 CONTRIB SEGURADOS - DEVIDA: 220,45  
 SALÁRIO FAMÍLIA: 0,00 RECEITA EVENTO DESP/PATROCÍNIO: 0,00  
 SALÁRIO MATERNIDADE: 0,00 PERC DE ISENÇÃO DE FILANTROPIA: 0,00  
 VALORES PAGOS COOP TRABALHO - SEM ADICIONAL: 0,00 13º SALÁRIO MATERNIDADE: 0,00  
 VALORES PAGOS COOP TRABALHO - ADIC. 15 ANOS: 0,00 CCM PRODUÇÃO FJ: 0,00  
 VALORES PAGOS COOP TRABALHO - ADIC. 20 ANOS: 0,00 CCM PRODUÇÃO FF: 0,00  
 VALORES PAGOS COOP TRABALHO - ADIC. 25 ANOS: 0,00 VALOR DAS FATURAS EMITIDAS PARA O TOMADOR: 0,00

COMPENSAÇÃO  
 PERÍODO INICIAL: PERÍODO FINAL: VALOR SOLICITADO: 0,00  
 VALOR ABATIDO: 0,00 VALOR A COMPENSAR: 0,00 VALOR EXCEDENTE AO LIMITE DOS 30%: 0,00

RETENÇÃO (LEI 5.711/98)  
 VALOR INFORMADO: 0,00 VALOR ABATIDO PELO SEFIP: 0,00 VALOR A COMPENSAR/RESTITUIR: 0,00

BASE DE CÁLCULO APOSENTADORIA ESPECIAL/OCCORRÊNCIA  
 15 ANOS: 0,00 20 ANOS: 0,00 25 ANOS: 0,00  
 QUANTIDADE: 0 QUANTIDADE: 0 QUANTIDADE: 0

QUANTIDADE DE MOVIMENTAÇÕES / CÓDIGOS

H:	0 I1:	0 I2:	0 I3:	0 I4:	0 I5:	0 J:	0 K:	0 L:	0 M:	0
N1:	0 N2:	0 N3:	0 N4:	0 N5:	0 N6:	0 N7:	0 N8:	0 N9:	0 N10:	0
Q2:	0 Q3:	0 Q4:	0 Q5:	0 Q6:	0 Q7:	0 Q8:	0 Q9:	0 Q10:	0 Q11:	0
T1:	0 T2:	0 T3:	0 T4:	0 T5:	0 T6:	0 T7:	0 T8:	0 T9:	0 T10:	0
Z1:	0 Z2:	0 Z3:	0 Z4:	0 Z5:	0 Z6:	0 Z7:	0 Z8:	0 Z9:	0 Z10:	0



05/10/2022 10:16

www8.goiania.go.gov.br/Sistemas/sress/Asp/sress00800r0.asp?txt\_referencia=09/2022

**PREFEITURA MUNICIPAL DE GOIANIA**

DATA:  
05/10/2022  
HORA:  
10:16

SECRETARIA DE FINANÇAS - DEPARTAMENTO DE RECEITAS DIVERSAS

**REST - RELACAO DE SERVICOS DE TERCEIROS**

Tomador: OLIVEIRA JUNIOR TECNOLOGIA EM SERVICOS E OBRAS EIRELI C.N.P.J.: 05.972.691/0001-09

Tipo Contribuinte: SUBSTITUTO TRIBUTARIO, COM RECOLHIMENTO NORMAL

Inscrição Municipal: 224.897-2 Referência: 09/2022



Nr. Serv Prestador	Nome/Razão Social	CPF/CNPJ	Inscrição Cadastral	Cidade Prestador	Nota/Recibo	Código Verificação	Nr. AIDF	Situação Serviço	Data Pagamento	Valor serviço	Base Cálculo	Aliq. %	Valor ISS	C1	C2	C3
01	SS STENIUS CONSULTORIA ORGA	19.688.356/0001-98	3673855	GOIANIA	372	WYWZ-Y5AK	9890/2014	Simple Nacional	30/09/2022	1.536,41	1.536,41	2,00	30,73	2		
02	ALMEIDA RETIFICA DE MOTORE	37.167.413/0001-75	5081688	GOIANIA	257	IK4Z-SHX8	130407/2020	Simple Nacional	30/09/2022	950,00	950,00	2,79	26,51	2		
03	ALMEIDA RETIFICA DE MOTORE	37.167.413/0001-75	5081688	GOIANIA	258	U9NY-M3FP	130407/2020	Simple Nacional	30/09/2022	1.300,00	1.300,00	2,79	36,27	2		

Total de Serviços: 03

3.786,41 3.786,41 93,51

**Legenda:**

C1: 0 - Lançamento efetuado pelo contribuinte. | 1 - Lançamento efetuado pelo auditor fiscal. | 2 - Lançamento automático, com base na NFS-e.  
C2: 2 - Débito não englobado.  
C3: 1 - Prestador não cadastrado em Goiânia.

www8.goiania.go.gov.br/Sistemas/sress/Asp/sress00800r0.asp?txt\_referencia=09/2022

1/1

(62) 2020.2475 / (62) 99147-3559 - www.stenius.com.br - cincos@stenius.com.br

Avenida Olinda, nº 960, Park Lozandes, Trade Tower - Sala 1704 - em Goiânia - GO - 74884-120

26 de 31

# CAIXA

## Protocolo de Envio de Arquivos

Prezado cliente,

Seus arquivos foram armazenados na Caixa Econômica Federal em 04/10/2022 09:11:00.

Este protocolo é sua garantia de que o arquivo foi devidamente recebido e armazenado para processamento pela Caixa Econômica Federal. Havendo ocorrências impeditivas no processamento do arquivo será enviada uma nota explicativa para a sua caixa postal no Conectividade Social contendo a(s) ocorrência(s) encontrada(s) e as ações necessárias para a solução.

### Informações Complementares:

O número de protocolo do arquivo EJBEB6BRDY00004.SFP é:

8b9c43ac-a598-4adf-8bdc-9075d10901e7

Transmissor: S3 CONSULTORIA CONTABIL LTDA:05428904000136  
Inscrição do Transmissor: 05428904000136  
Responsável: OLIVEIRA JUNIOR TECNOLOGIA EM  
Inscrição do Responsável: 28312074368  
Competência: 092022  
NRA: EJBEB6BRDY00004  
Base de Processamento: Goiânia / GO  
Código de Recolhimento: 155  
Contato: FLAVIA SIMOES DE OLI  
Telefone: 006230954846

5. Na continuidade das definições iniciais das rotinas de trabalhos e fiscalização da Administradora Judicial foram enviados e-mails e realizados contatos telefônicos e vídeos-conferências com os representantes legais da devedora, no fito de coletar elementos e subsídios, ainda, tratado demais temas relativos à atual fase do processamento recuperacional.

6. Dos atendimentos às solicitações requestadas pela Administração Judicial, inspeções e reuniões de trabalho aperfeiçoam-se permanentemente as definições de rotinas, que além de ampliar os entendimentos das atividades da devedora contribuem para melhor identificação de indicadores de desempenho a demonstrar a atual performance empresarial.

7. Reiteramos que, conforme deliberado por esse juízo, foi realizada a Assembleia Geral de Credores, sendo que em primeira convocação, na data de 03/11/2021, não houve quórum suficiente (evento 94) e que, em segunda convocação, na data de 10/11/2021, pelo resultado apurado na forma do artigo 45 da Lei nº 11.101/2005, o Plano de Recuperação Judicial, com seus aditivos, restou aprovado (evento 95).

8. Registramos ainda que, após a decisão proferida por esse juízo (evento 81), e o reporte deste auxiliar (evento 133), foi juntado no processo e ainda pendente de deliberação, além de requerimento de cadastramento de advogado pelo Banco do Brasil (eventos 134 e 135): requerimento da recuperanda nos seguintes termos (evento 101):

“(...)

... diante da aprovação do Plano de Recuperação Judicial, REQUERER a homologação do respectivo plano e a concessão da Recuperação Judicial aqui perseguida, nos termos do Art. 58, caput da Lei nº 11.101/2005.

Ademais, considerando: a novel disposição do Art. 61, caput da Lei nº 11.101/2005, a qual não mais prevê prazo mínimo para encerramento da recuperação judicial, mas sim prazo máximo - trata-se, atualmente, de mera faculdade - e o lapso temporal de carência para o início do pagamento, consoante plano de recuperação judicial outrora aprovado em AGC, REQUER, no mesmo ato da concessão, a declaração de encerramento da presente Recuperação Judicial.

Pugna, ainda pela juntada das certidões que comprovam a regularidade fiscal da recuperanda.

(...)” - destacamos

9. Desta forma, em atenção ao princípio da cooperação processual e visando subsidiar as análises desse juízo quanto ao referido pleito específico do item anterior, este auxiliar do juízo, expôs e reafirma o entendimento no sentido de que, efetivamente, a Lei nº 11.101/2005 foi alterada pela Lei nº 14.112/2020, outorgando a faculdade ao juízo para determinar a manutenção do devedor em recuperação judicial, tendo sido

modificada e afastada a obrigatoriedade da permanência no lapso temporal de até 2 anos (art. 61).

10. Diante do exposto restou identificado que a devedora permanece em fragilidade empresarial, contudo, apresentando estabilidade nos resultados contábeis positivos e faturamento desde o quinto mês de 2021, e por isso, num cenário aparentemente de certa reação mercadológica e empresarial, notadamente do incremento das receitas brutas registradas no exercício de 2021, bem como a continuidade no presente ano, porém, ainda há necessidade em verificar nos próximos períodos a consistência harmônica com princípio norteador da LRF, insculpido seu artigo 47, que "...A recuperação judicial tem por objetivo viabilizar a superação da situação de crise econômico-financeira da devedora, a fim de permitir a manutenção da fonte produtora, do emprego dos trabalhadores e dos interesses dos credores, promovendo, assim, a preservação da empresa, sua função social e o estímulo à atividade econômica". A recuperanda obteve resultado contábil positivo nos últimos meses, apresentando significativos sinais de retomada. Assim, um possível processo de soerguimento somente será passível de compreensão após o repasse das informações requestadas pela Administradora Judicial, a serem carreadas a este Auxiliar do Juízo nos próximos períodos para, daí, serem concretamente estabelecidos os indicadores de gestão empresarial e contábeis, com observância ao comportamento das atividades sociais desenvolvidas.

11. Ante o exposto, requer-se:

- a) A juntada deste relatório elaborado por este Administrador Judicial, com base nos dados, documentos e informações até então disponibilizados pela devedora;
- b) A deliberação desse juízo quanto à homologação da Assembleia Geral de Credores e respectiva concessão da recuperação judicial à devedora, diante da aprovação do Plano de Recuperação Judicial, nos termos do artigo 58 da Lei nº 11.101/2005 e nos moldes do requerimento de evento 101; e
- c) A intimação do Ministério Público, credores e devedora.

Temos em que,

Pede deferimento.

Goiânia-GO, 30 de novembro de 2022.

STENIUS LACERDA BASTOS:43891721153 Assinado de forma digital por STENIUS LACERDA BASTOS:43891721153  
Dados: 2022.12.01 07:56:01 -03'00'

**CINCOS CONSULTORIA ORGANIZACIONAL LTDA**

**STENIUS LACERDA BASTOS**

**Administrador Judicial**