

AO JUÍZO DA 7ª VARA CÍVEL DA COMARCA DE GOIÂNIA – GOIÁS

Ação: Recuperação Judicial

Processo Principal nº: 5342824-30.2020.8.09.0051

Requerente(s): OLIVEIRA JÚNIOR TECNOLOGIA EM SERVIÇOS E OBRAS EIRELI

CINCOS CONSULTORIA ORGANIZACIONAL LTDA, por seu representante legal STENIUS LACERDA BASTOS, ambos já devidamente qualificados nos presentes autos de **RECUPERAÇÃO JUDICIAL** da empresa **OLIVEIRA JÚNIOR TECNOLOGIA EM SERVIÇOS E OBRAS EIRELI**, CNPJ Nº 05.972.691/0001-09, em tramitação nessa 7ª Vara Cível da Comarca de Goiânia- GO, vem, perante Vossa Excelência, em atendimento ao art. 22, inciso II, letra “c” da Lei de Falências e Recuperação de Empresas – LFR (Lei nº 11.101, de 9 de fevereiro de 2005), apresentar o Relatório Mensal do Administrador Judicial.

(62) 2020.2475 / (62) 99147-3559 - www.stenius.com.br - cincos@stenius.com.br

Avenida Olinda, nº 960, Park Lozandes, Trade Tower - Sala 1704 - em Goiânia - GO - 74884-120

1 de 25

Valor: R\$ 1.229.124,24
PROCESSO CIVEL E DO TRABALHO -> Processo de Conhecimento -> Procedimento de Conhecimento -> Procedimentos Especiais -> Procedimentos Regidos por Outros Códigos, Leis Esparsas e Regimentos
GOIÂNIA - 3ª URP VARAS CIVEIS: 6ª, 7ª, 8ª, 9ª, 10ª E 11ª
Usuário: IZADORA VITOR DIAS DE REZENDE - Data: 09/11/2023 16:51:40

1. Trata-se de relatório mensal em face do deferimento de ação de recuperação judicial da empresa **OLIVEIRA JÚNIOR TECNOLOGIA EM SERVIÇOS E OBRAS EIRELI**, cujo protocolo ocorreu em 14/07/2020, sob número 5342824-30.2020.8.09.0051, e com a decisão de deferimento do processamento recuperacional proferida na data de 19/11/2020 (evento 22), que, dentre outras medidas, suspendeu as ações e execuções contra a devedora por 180 (cento e oitenta) dias, determinou apresentação do Plano de Recuperação Judicial e a expedição de edital para publicação no órgão oficial, na forma disposta no §1º, do art. 52 da Lei 11.101/2005 e nomeou o administrador judicial, com a publicação ocorrida em 23/11/2020, no Diário da Justiça Eletrônico do Tribunal de Justiça do Estado de Goiás, edição nº 3118, Suplemento – SEÇÃO II .

2. Inicialmente, cumpre-nos registrar que a Administração Judicial em atenção aos atos de fiscalização contratou, preliminarmente, auxiliar contábil, a fim de aperfeiçoar e bem transparecer as atividades da Recuperanda, sendo neste momento realizadas as análises individualizadas, observando os indicadores financeiros, balancetes e demonstrações de resultados, conforme segue:



Goiânia, 23 de outubro de 2021

A/
CINCO S - Consultoria Organizacional
Stenius Lacerda Bastos EIRELI - ME
Att. Stenius Lacerda Bastos
Administrador Judicial.

Relatório Mensal de Acompanhamento das atividades da Recuperação Judicial da Empresa Oliveira Junior Tecnologia em Serviços e Obras Eireli.

Apresentamos ao Sr. Administrador Judicial no processo de Recuperação Judicial da empresa **Oliveira Junior Tecnologia em Serviços e Obras Eireli**, processo nº **5342824-30.2020.8.09.0051**, o relatório de acompanhamento de atividades contábeis 007- Auxiliar Contábil, de análise dos demonstrativos contábeis, apresentados durante o processo de retomada. Conforme previsto no Art. 22 inciso II, alínea "C", da Lei 11.101/2005.

Atenciosamente

Wol Consultoria e Serviços Contábeis Eireli
Wanderley de Oliveira Leite
CRC/GO 012506

Wol Perícia e Consultoria Contábil
wol.consultoriacontabil@gmail.com (62) 3941-0270 / (62) 98534-2961



1. Informações Preliminares

No cumprimento das atribuições deste auxiliar do Administrador Judicial seguem as análises realizadas nos dados e informações relativos ao acompanhamento mensal econômico-financeiros da Recuperanda, que é o estudo / interpretação das demonstrações contábeis (Balanço patrimonial, DRE e ÍNDICES DE LIQUIDEZ) do mês de setembro de 2021, para podermos assim interpretar a situação presente e a sua prestação de contas dos fatos e atos ocorridos no período.

O presente relatório de acompanhamento foi elaborado com base nos documentos fornecidos pela Recuperanda, observando as normas contábeis pertinentes a este estudo / análise com inspeções técnicas contábeis que não tiveram como objetivo de realizar uma auditoria nas demonstrações de resultado da Recuperanda, mas analisar os dados e resultados apresentados pela devedora. Desta forma, por não ter sido feito uma auditoria completa, não foi realizado aqui alguns procedimentos inerentes, tais como a validação e confirmação de saldos e levantamento de estoques e contingentes tributários, limitando a nossa responsabilidade aos dados constantes nos documentos disponibilizados na forma das disposições da Lei 11.101/05.

Nesse relatório de acompanhamento, atentei para a análise das informações contábeis e financeiras (prestação de contas), disponibilizadas pela mesma a partir das demonstrações dos meses de maio para setembro de 2021.

2. Cronograma de recebimentos de documentos.

> Dia 11 de outubro de 2021, recebemos via correio eletrônico (e-mail) as demonstrações contábeis restantes do mês de setembro 2021;

Wol Perícia e Consultoria Contábil
wol.consultoriacontabil@gmail.com (62) 3941-0270 / (62) 98534-2961



3. Resumo dos principais temas abordados neste relatório.

- ✓ Demonstrações contábeis (financeiras) e movimentações no mês de setembro de 2021;
- ✓ Destaques financeiros do mês de setembro de 2021;
- ✓ Índices de liquidez do mês de setembro de 2021;

3.1 - Balanço Patrimonial

No acompanhamento das movimentações dos saldos contábeis e financeiros, demonstramos abaixo o balanço patrimonial da empresa, referente ao período de janeiro a setembro de 2021, evidenciando qualitativamente e quantitativamente a posição patrimonial e financeira da Entidade com as variações ocorridas de um mês para o outro (agosto para setembro 2021).

EMPRESA OLIVEIRA JUNIOR TECNOLOGIA EM SERVIÇOS E OBRAS EIRELI											
Ativo	01/20	02/20	03/20	04/20	05/20	06/20	07/20	08/20	09/20	10/20	11/20
Ativo Circulante	10.000,00	10.000,00	10.000,00	10.000,00	10.000,00	10.000,00	10.000,00	10.000,00	10.000,00	10.000,00	10.000,00
Ativo Não Circulante	10.000,00	10.000,00	10.000,00	10.000,00	10.000,00	10.000,00	10.000,00	10.000,00	10.000,00	10.000,00	10.000,00
Total	20.000,00	20.000,00	20.000,00	20.000,00	20.000,00	20.000,00	20.000,00	20.000,00	20.000,00	20.000,00	20.000,00

Wol Perícia e Consultoria Contábil
wol.consultoriacontabil@gmail.com (62) 3941-0270 / (62) 98534-2961



EMPRESA OLIVEIRA JUNIOR TECNOLOGIA EM SERVIÇOS E OBRAS EIRELI											
Ativo	01/20	02/20	03/20	04/20	05/20	06/20	07/20	08/20	09/20	10/20	11/20
Ativo Circulante	10.000,00	10.000,00	10.000,00	10.000,00	10.000,00	10.000,00	10.000,00	10.000,00	10.000,00	10.000,00	10.000,00
Ativo Não Circulante	10.000,00	10.000,00	10.000,00	10.000,00	10.000,00	10.000,00	10.000,00	10.000,00	10.000,00	10.000,00	10.000,00
Total	20.000,00	20.000,00	20.000,00	20.000,00	20.000,00	20.000,00	20.000,00	20.000,00	20.000,00	20.000,00	20.000,00

No Ativo nos meses representados aqui (agosto para setembro de 2021), com alterações de baixos níveis de aumento/diminuição dos saldos das contas, e nada de relevante quando analisado o Grupo de Conta Ativo e Passivo. Em relação a agosto de 2021 para setembro de 2021, houve um acréscimo de 0,06% (zero vírgula zero seis por cento), cerca de R\$ 473 reais. No ativo circulante com acréscimo de 0,29% (zero vírgula vinte e nove por cento), cerca de R\$ 473 reais. Na conta caixa, sem variação em relação ao mês anterior. Clientes com acréscimo de 2,10% (dois vírgula dez por cento), cerca de R\$ 1.3 mil. Em outros créditos, com redução de 3,37% (três vírgula trinta e sete por cento), cerca de R\$ 907 reais. Nos tributos a recuperar, com redução de 3,37% (três vírgula trinta e sete por cento), cerca de R\$ 907 reais. Estoque (subgrupo - ativo circulante) e o grupo do ativo não circulante, sem variação de um mês para o outro.

Noutro lado, o Passivo nos meses representados aqui (agosto de 2021 para setembro de 2021), nada de relevante quando analisado o

Wol Perícia e Consultoria Contábil
wol.consultoriacontabil@gmail.com (62) 3941-0270 / (62) 98534-2961



Grupo de Conta Ativo e Passivo. Em relação a agosto de 2021 para setembro 2021, houve acréscimo de 0,06% (zero vírgula zero seis por cento), cerca de R\$ 473 reais. No passivo circulante, com acréscimo de 0,13% (zero vírgula treze por cento), cerca de R\$ 1.7 mil. Os fornecedores, tendo redução de 0,35% (zero vírgula trinta e cinco por cento), cerca de R\$ 2.5 mil. E nas obrigações tributárias com acréscimo de 0,62% (zero vírgula sessenta e dois por cento), cerca de R\$ 667 reais. Nas obrigações trabalhistas e previdenciária, com acréscimo de 1,50% (um vírgula cinquenta por cento), cerca de R\$ 3.6 mil. No passivo não-circulante, acréscimo de 22,10% (vinte e dois vírgula dez por cento), cerca de R\$ 9.5 mil.

O Patrimônio Líquido com acréscimo, com acréscimo de 1,75% (um vírgula setenta e cinco por cento), cerca de R\$ 10.9 mil.

3.1.1 - DRE - Demonstração do Resultado do Exercício.

Este relatório oferece uma síntese econômica completa das atividades operacionais e não operacionais da empresa, demonstrando claramente se há lucro ou prejuízo. Os saldos em tela não são acumulativos mensalmente, ou seja, o valor da movimentação dentro dos respectivos meses.

Table with 12 columns: Conta, 2021 (Jan to Dec), 2020 (Jan to Dec). Title: OLVEIRA JUNIOR TECNOLOGIA DE SERVIÇOS E COMÉRCIO ELETRÔNICO

Wol Pericia e Consultoria Contábil
wol.consultoriacontabil@gmail.com (62) 3941-0270 / (62) 98534-2961



A seguir serão tratadas as principais variações ocorridas no período, com apresentação de notas explicativas das análises de cada conta mensurada na DRE.

No mês em questão, o faturamento foi de R\$ 91.749,80 (noventa e um mil setecentos e quarenta e nove reais e oitenta centavos), tendo um acréscimo de 19,93% (dezenove vírgula noventa e três por cento), com devoluções e abatimentos no montante de R3.5 mil, com aumento em relação ao mês anterior de cerca de 47,76% (quarenta e sete vírgula setenta e seis por cento). Receita líquida o valor de R\$ 88.2 mil, com aumento de 19,04% (dezenove vírgula zero quatro por cento). As despesas operacionais com aumento de 44,50% (quarenta e quatro vírgula cinquenta por cento), cerca de R\$ 25 mil em relação ao mês anterior. Com o resultado de R\$ 6.9 mil de lucros, com aumento de 60,91% (sessenta vírgula noventa e um por cento), em relação ao mês anterior.

4. Indicadores Financeiros - Índices de Liquidez

Os indicadores financeiros avaliam a capacidade de pagamento da empresa frente às suas obrigações e o seu controle são vitais para os controles dos atos da administração e continuidade empresarial.

As informações para o cálculo destes índices são retiradas unicamente das demonstrações patrimonial e contábil e evidenciam a posição patrimonial da entidade devendo ser atualizadas constantemente para uma correta análise

4.1 - Rentabilidade do Patrimônio Líquido

Table with 12 columns: Conta, 2021 (Jan to Dec), 2020 (Jan to Dec). Title: Rentabilidade do Patrimônio Líquido (RPL) (L1) / (P1)

Wol Pericia e Consultoria Contábil
wol.consultoriacontabil@gmail.com (62) 3941-0270 / (62) 98534-2961



A rentabilidade de uma corporação, revela o quanto de lucro a companhia gera com o dinheiro investido pelos acionistas. Redução de 0,02% (zero vírgula dois pontos percentuais).

4.2 - Índice de Liquidez Geral

Table with 12 columns: Conta, 2021 (Jan to Dec), 2020 (Jan to Dec). Title: Índice de Liquidez Geral

O Índice de liquidez geral, é aquele que está atrelado às competências de uma empresa no médio e longo prazo. Sem alteração em relação ao mês anterior.

4.3 - Índice Liquidez Seca

Table with 12 columns: Conta, 2021 (Jan to Dec), 2020 (Jan to Dec). Title: Índice Liquidez Seca (LC) - Ativo / Passivo Circulante

Tem por função medir a capacidade da empresa de cumprir com suas obrigações no curto prazo. Normalmente, na gestão financeira, serve de referência para a maioria dos pagamentos, representando a saúde do caixa. Sem alteração em relação ao mês anterior.

4.4 - Índice Líquides Corrente

Table with 12 columns: Conta, 2021 (Jan to Dec), 2020 (Jan to Dec). Title: Índice Líquides Corrente (LC) - (K1) / (K2)

Esse indicador se refere à capacidade que a empresa tem de

Wol Pericia e Consultoria Contábil
wol.consultoriacontabil@gmail.com (62) 3941-0270 / (62) 98534-2961



cobrir os custos das suas dívidas a curto prazo. Sem alteração em relação ao mês anterior:

4.5 - Índice de Grau de Endividamento

Table with 12 columns: Conta, 2021 (Jan to Dec), 2020 (Jan to Dec). Title: Grau de Endividamento (ED) - Passivo Total / X

Uma importante ferramenta para medir o grau de risco que um empreendimento gera em suas operações. Redução de 0,01 (zero vírgula zero um ponto).

4.6 - Índice de Solvência Geral

Table with 12 columns: Conta, 2021 (Jan to Dec), 2020 (Jan to Dec). Title: Índice de Solvência Geral (SG) - (L1) / (P1 + P2)

Expressa o grau de garantia que a empresa dispõe em Ativos (totais), para pagamento do total de suas dívidas. Sem alteração em relação ao mês anterior.

4.7 - Índice Lucratividade

Table with 12 columns: Conta, 2021 (Jan to Dec), 2020 (Jan to Dec). Title: Índice de Lucratividade (LUC) - (L1) / (P1)

Redução de 0,16% (zero vírgula dezesseis por cento). É um indicador da administração financeira da empresa, que é responsável por apontar a capacidade da sua empresa em gerar lucro.

5. Comparativo das contas de resultado:

5.1 - Espelho das contas de resultado

Wol Pericia e Consultoria Contábil
wol.consultoriacontabil@gmail.com (62) 3941-0270 / (62) 98534-2961





Wol
Perícia e Consultoria Contábil

RELATÓRIO CONTÁBIL DE RESULTADO - MENSAIS

PERÍODO	REVENHO	ENCARGOS	REVENHO	REVENHO	REVENHO	REVENHO	REVENHO	REVENHO	TOTAL
01/10/2021	20	20	20	20	20	20	20	20	20
02/10/2021	20	20	20	20	20	20	20	20	20
03/10/2021	20	20	20	20	20	20	20	20	20
04/10/2021	20	20	20	20	20	20	20	20	20
05/10/2021	20	20	20	20	20	20	20	20	20
06/10/2021	20	20	20	20	20	20	20	20	20
07/10/2021	20	20	20	20	20	20	20	20	20
08/10/2021	20	20	20	20	20	20	20	20	20
09/10/2021	20	20	20	20	20	20	20	20	20
10/10/2021	20	20	20	20	20	20	20	20	20
11/10/2021	20	20	20	20	20	20	20	20	20
12/10/2021	20	20	20	20	20	20	20	20	20
TOTAL	200	200	200	200	200	200	200	200	200

5.2 - Prejuízo acumulado.

5.3 - Patrimônio Líquido Acumulado.

Wol Perícia e Consultoria Contábil
 wol.consultoriacontabil@gmail.com (62) 3941-0270 / (62) 98534-2961

Wol
Perícia e Consultoria Contábil

5 - Conclusão

A Recuperanda apresentou lucro no mês em questão, com o aumento no faturamento de cerca de 19% (dezenove por cento), só que concomitantemente as despesas também teve aumento de cerca de 44% (quarenta e quatro por cento), o que resultou em um resultado inferior ao mês anterior de cerca de 60% (sessenta por cento). Constatamos que paulatinamente os prejuízos acumulados estão sendo reduzidos desde abril de 2021, ou seja, os últimos cinco meses o resultado foi positivo, no acumulado do ano, tivemos um lucro de cerca de R\$ 5.7 mil. A situação da empresa ainda é de alerta. Toda análise contábil foi pautada na verificação de documentos hábeis que pudessem comprovar a fidedignidade dos números apresentados em suas Demonstrações Financeiras.

Assim, das análises dos indicadores econômicos, financeiros, contábeis e desempenhos aferidos das documentações apresentadas, na composição dos informes e relatórios técnicos, conclui-se que a Recuperanda está em um momento de alerta.

Submetemos a Vossa Senhoria o presente relatório e colocamos à disposição para eventuais esclarecimentos que se fizerem necessários.

Wol Consultoria e Serviços Contábeis Eireli
 Wanderley de Oliveira Leite
 CRC/GO 012506

Wol Perícia e Consultoria Contábil
 wol.consultoriacontabil@gmail.com (62) 3941-0270 / (62) 98534-2961

Wol
Perícia e Consultoria Contábil

Goiânia, 18 de novembro de 2021

A/

CINCO S - Consultoria Organizacional
 Stenius Lacerda Bastos EIRELI - ME
 Att. Stenius Lacerda Bastos
 Administrador Judicial.

Relatório Mensal de Acompanhamento das atividades da Recuperação Judicial da Empresa Oliveira Junior Tecnologia em Serviços e Obras Eireli.

Apresentamos ao Sr. Administrador Judicial no processo de Recuperação Judicial da empresa **Oliveira Junior Tecnologia em Serviços e Obras Eireli**, processo nº **5342824-30.2020.8.09.0051**, o relatório de acompanhamento de atividades contábeis 008- Auxiliar Contábil, de análise dos demonstrativos contábeis, apresentados durante o processo de retomada. Conforme previsto no Art. 22 inciso II, alínea "C", da Lei 11.101/2005.

Atenciosamente

Wol Consultoria e Serviços Contábeis Eireli
 Wanderley de Oliveira Leite
 CRC/GO 012506

Wol Perícia e Consultoria Contábil
 wol.consultoriacontabil@gmail.com (62) 3941-0270 / (62) 98534-2961

Wol
Perícia e Consultoria Contábil

1. Informações Preliminares

No cumprimento das atribuições deste auxiliar do Administrador Judicial seguem as análises realizadas nos dados e informações relativos ao acompanhamento mensal econômico-financeiros da Recuperanda, que é o estudo / interpretação das demonstrações contábeis (Balanço patrimonial, DRE e ÍNDICES DE LIQUIDEZ) do mês de outubro de 2021, para podermos assim interpretar a situação presente e a sua prestação de contas dos fatos e atos ocorridos no período.

O presente relatório de acompanhamento foi elaborado com base nos documentos fornecidos pela Recuperanda, observando as normas contábeis pertinentes a este estudo / análise com inspeções técnicas contábeis que não tiveram como objetivo de realizar uma auditoria nas demonstrações de resultado da Recuperanda, mas analisar os dados e resultados apresentados pela devedora. Desta forma, por não ter sido feito uma auditoria completa, não foi realizado aqui alguns procedimentos inerentes, tais como a validação e confirmação de saldos e levantamento de estoques e contingentes tributários, limitando a nossa responsabilidade aos dados constantes nos documentos disponibilizados na forma das disposições da Lei 11.101/05.

Nesse relatório de acompanhamento, atentei para a análise das informações contábeis e financeiras (prestação de contas), disponibilizadas pela mesma a partir das demonstrações dos meses de maio para outubro de 2021.

2. Cronograma de recebimentos de documentos.

➢ Dia 11 de novembro de 2021, recebemos via correio eletrônico (e-mail) as demonstrações contábeis restantes do mês de outubro 2021;

Wol Perícia e Consultoria Contábil
 wol.consultoriacontabil@gmail.com (62) 3941-0270 / (62) 98534-2961



Wol
Perícia e Consultoria Contábil

3. Resumo dos principais temas abordados neste relatório.

- ✓ Demonstrações contábeis (financeiras) e movimentações no mês de outubro de 2021;
- ✓ Destaques financeiros do mês de outubro de 2021;
- ✓ Índices de liquidez do mês de outubro de 2021;

3.1 - Balanço Patrimonial

No acompanhamento das movimentações dos saldos contábeis e financeiros, demonstramos abaixo o balanço patrimonial da empresa, referente ao período de janeiro a outubro de 2021, evidenciando qualitativamente e quantitativamente a posição patrimonial e financeira da Entidade com as variações ocorridas de um mês para o outro (setembro para outubro 2021).

Conta	01	02	03	04	05	06	07	08	09	10	11	12
Ativo	10	20	30	40	50	60	70	80	90	100	110	120
Passivo	130	140	150	160	170	180	190	200	210	220	230	240

Wol Perícia e Consultoria Contábil
 wol.consultoriacontabil@gmail.com (62) 3941-0270 / (62) 98534-2961

Wol
Perícia e Consultoria Contábil

Conta	01	02	03	04	05	06	07	08	09	10	11	12
Ativo	10	20	30	40	50	60	70	80	90	100	110	120
Passivo	130	140	150	160	170	180	190	200	210	220	230	240

No Ativo nos meses representados aqui (setembro para outubro de 2021), com alterações de baixos níveis de aumento/diminuição dos saldos das contas, e nada de relevante quando analisado o Grupo de Conta Ativo e Passivo. Em relação a setembro de 2021 para outubro de 2021, houve uma redução de 0,78% (zero vírgula setenta e oito por cento), cerca de R\$ 5.9 mil. No ativo circulante com redução de 166,30% (cento e sessenta e seis vírgula trinta por cento), cerca de R\$ 276.3 mil. Na conta caixa, redução significativa de R\$ 270.4 mil. Clientes com redução de 7,32% (sete vírgula trinta e dois por cento), cerca de R\$ 4.9 mil. Em outros créditos, com redução de 3,72% (três vírgula setenta e dois por cento), cerca de R\$ 967 reais, sendo em tributos a recuperar: Estoque (subgrupo - ativo circulante) e o grupo do ativo não circulante, sem variação de um mês para o outro. Movimentação de R\$ 16 reais nas Despesas Pagas Antecipadamente.

Noutro lado, o Passivo nos meses representados aqui (setembro de 2021 para outubro de 2021), nada de relevante quando analisado o

Wol Perícia e Consultoria Contábil
 wol.consultoriacontabil@gmail.com (62) 3941-0270 / (62) 98534-2961

Wol
Perícia e Consultoria Contábil

Grupo de Conta Ativo e Passivo. Em relação a setembro de 2021 para outubro 2021, houve redução de 0,78% (zero vírgula setenta e oito por cento), cerca de R\$ 5.9 mil. No passivo circulante, com acréscimo de 0,07% (zero vírgula zero sete por cento), cerca de R\$ 956 reais. Os fornecedores, tendo redução de 0,17% (zero vírgula dezessete por cento), cerca de R\$ 1.2 mil. E nas obrigações tributárias com acréscimo de 0,53% (zero vírgula cinquenta e três por cento), cerca de R\$ 574 reais. Nas obrigações trabalhistas e previdenciária, com acréscimo de 0,66% (zero vírgula sessenta e seis por cento), cerca de R\$ 1.6 mil. No passivo não-circulante com redução de 14,22% (quatorze vírgula vinte e dois por cento), cerca de R\$ 7.5 mil.

O **Patrimônio Líquido** com redução de 0,11% (zero vírgula onze por cento), cerca de R\$ 668 reais.

3.1.1 - DRE - Demonstração do Resultado do Exercício.

Este relatório oferece uma síntese econômica completa das atividades operacionais e não operacionais da empresa, demonstrando claramente se há lucro ou prejuízo. Os saldos em tela são acumulativos mensalmente, ou seja, o valor da movimentação dentro dos respectivos meses.

Conta	01	02	03	04	05	06	07	08	09	10	11	12
Ativo	10	20	30	40	50	60	70	80	90	100	110	120
Passivo	130	140	150	160	170	180	190	200	210	220	230	240

Wol Perícia e Consultoria Contábil
 wol.consultoriacontabil@gmail.com (62) 3941-0270 / (62) 98534-2961

Wol
Perícia e Consultoria Contábil

A seguir serão tratadas as principais variações ocorridas no período, com apresentação de notas explicativas das análises de cada conta mensurada na DRE.

No mês em questão, o faturamento foi de R\$ 102.124,80 (cento e dois mil cento e vinte e quatro reais e oitenta centavos), tendo um acréscimo de 11,31% (onze vírgula trinta e um por cento), com devoluções e abatimentos no montante de R\$ 4.2 mil, com aumento em relação ao mês anterior de cerca de 21,60% (vinte e uma vírgula sessenta por cento). Receita líquida o valor de R\$ 97.8 mil, com aumento de 10,90% (dez vírgula noventa por cento). As despesas operacionais com aumento de 11,01% (onze vírgula zero um por cento), cerca de R\$ 8.9 mil em relação ao mês anterior. Com o resultado de R\$ 7.6 mil de lucros, com aumento de 9,56% (nove vírgula cinquenta e seis por cento), em relação ao mês anterior.

4. Indicadores Financeiros - índices de Liquidez

Os indicadores financeiros avaliam a capacidade de pagamento da empresa frente às suas obrigações e o seu controle são vitais para os controles dos atos da administração e continuidade empresarial.

As informações para o cálculo destes índices são retiradas unicamente das demonstrações patrimonial e contábil e evidenciam a posição patrimonial da entidade devendo ser atualizadas constantemente para uma correta análise

4.1 - Rentabilidade do Patrimônio Líquido

Conta	01	02	03	04	05	06	07	08	09	10	11	12
Ativo	10	20	30	40	50	60	70	80	90	100	110	120
Passivo	130	140	150	160	170	180	190	200	210	220	230	240

Wol Perícia e Consultoria Contábil
 wol.consultoriacontabil@gmail.com (62) 3941-0270 / (62) 98534-2961



A rentabilidade de uma corporação, revela o quanto de lucro a companhia gera com o dinheiro investido pelos acionistas. Sem alteração em relação ao mês anterior.

4.2 – Índice de Liquidez Geral

Índice	10/2022	11/2022	12/2022	01/2023	02/2023	03/2023	04/2023	05/2023	06/2023	07/2023	08/2023	09/2023	10/2023	11/2023
Índice	1,00	1,00	1,00	1,00	1,00	1,00	1,00	1,00	1,00	1,00	1,00	1,00	1,00	1,00

O índice de liquidez geral, é aquele que está atrelado às competências de uma empresa no médio e longo prazo. Redução de 0,01 (zero vírgula zero um ponto) em relação ao mês anterior.

4.3 – Índice Liquidez Seca

Índice	10/2022	11/2022	12/2022	01/2023	02/2023	03/2023	04/2023	05/2023	06/2023	07/2023	08/2023	09/2023	10/2023	11/2023
Índice	0,80	0,80	0,80	0,80	0,80	0,80	0,80	0,80	0,80	0,80	0,80	0,80	0,80	0,80

Tem por função medir a capacidade da empresa de cumprir com suas obrigações no curto prazo. Normalmente, na gestão financeira, serve de referência para a maioria dos pagamentos, representando a saúde do caixa. Acréscimo de 0,07 (zero vírgula zero sete pontos).

4.4 – Índice Liquidez Corrente

Índice	10/2022	11/2022	12/2022	01/2023	02/2023	03/2023	04/2023	05/2023	06/2023	07/2023	08/2023	09/2023	10/2023	11/2023
Índice	1,00	1,00	1,00	1,00	1,00	1,00	1,00	1,00	1,00	1,00	1,00	1,00	1,00	1,00

Esse indicador se refere à capacidade que a empresa tem de pagar suas obrigações de curto prazo. Wol Pericia e Consultoria Contábil
 wol.consultoriacontabil@gmail.com (62) 3941-0270 / (62) 98534-2961



cobrir os custos das suas dívidas a curto prazo. Redução de 0,21 (zero vírgula zero vinte e um pontos).

4.5 – Índice de Grau de Endividamento

Índice	10/2022	11/2022	12/2022	01/2023	02/2023	03/2023	04/2023	05/2023	06/2023	07/2023	08/2023	09/2023	10/2023	11/2023
Índice	0,21	0,21	0,21	0,21	0,21	0,21	0,21	0,21	0,21	0,21	0,21	0,21	0,21	0,21

Uma importante ferramenta para medir o grau de risco que um empreendimento gera em suas operações. Acréscimo de 0,02 (zero vírgula zero dois pontos).

4.6 – Índice de Solvência Geral

Índice	10/2022	11/2022	12/2022	01/2023	02/2023	03/2023	04/2023	05/2023	06/2023	07/2023	08/2023	09/2023	10/2023	11/2023
Índice	0,01	0,01	0,01	0,01	0,01	0,01	0,01	0,01	0,01	0,01	0,01	0,01	0,01	0,01

Expressa o grau de garantia que a empresa dispõe em Ativos (totais), para pagamento do total de suas dívidas. Redução de 0,01 (zero vírgula zero um ponto percentual).

4.7 – Índice Lucratividade

Índice	10/2022	11/2022	12/2022	01/2023	02/2023	03/2023	04/2023	05/2023	06/2023	07/2023	08/2023	09/2023	10/2023	11/2023
Índice	0,00	0,00	0,00	0,00	0,00	0,00	0,00	0,00	0,00	0,00	0,00	0,00	0,00	0,00

Sem alteração em relação ao mês anterior. É um indicador da administração financeira da empresa, que é responsável por apontar a capacidade da sua empresa em gerar lucro.

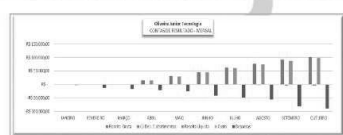
5. Comparativo das contas de resultado:

5.1 – Espelho das contas de resultado

Wol Pericia e Consultoria Contábil
 wol.consultoriacontabil@gmail.com (62) 3941-0270 / (62) 98534-2961

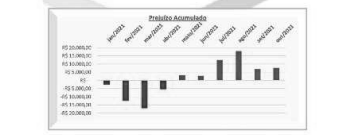


Conta	10/2022	11/2022	12/2022	01/2023	02/2023	03/2023	04/2023	05/2023	06/2023	07/2023	08/2023	09/2023	10/2023	11/2023
Receita Operacional	100000	100000	100000	100000	100000	100000	100000	100000	100000	100000	100000	100000	100000	100000



5.2 – Prejuízo acumulado.

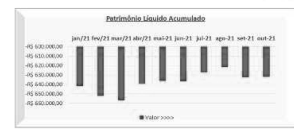
Prejuízo	10/2022	11/2022	12/2022	01/2023	02/2023	03/2023	04/2023	05/2023	06/2023	07/2023	08/2023	09/2023	10/2023	11/2023
Prejuízo	0,00	0,00	0,00	0,00	0,00	0,00	0,00	0,00	0,00	0,00	0,00	0,00	0,00	0,00



5.3 – Patrimônio Líquido Acumulado.

Patrimônio	10/2022	11/2022	12/2022	01/2023	02/2023	03/2023	04/2023	05/2023	06/2023	07/2023	08/2023	09/2023	10/2023	11/2023
Patrimônio	1000000	1000000	1000000	1000000	1000000	1000000	1000000	1000000	1000000	1000000	1000000	1000000	1000000	1000000

Wol Pericia e Consultoria Contábil
 wol.consultoriacontabil@gmail.com (62) 3941-0270 / (62) 98534-2961



5 – Conclusão

A Recuperanda apresentou lucro no mês em questão, com o aumento no faturamento de cerca de 11% (onze por cento), só que concomitantemente as despesas também teve aumento de cerca de 11% (onze por cento), o que resultou em um resultado superior ao mês anterior de cerca de 9,56% (nove vírgula cinquenta e seis por cento). Constatamos que paulatinamente o resultado do exercício de 2021 é positivo no montante de R\$ 13,4 mil. A situação da empresa ainda é de alerta. Toda análise contábil foi pautada na verificação de documentos hábeis que pudessem comprovar a fidedignidade dos números apresentados em suas Demonstrações Financeiras.

Assim, das análises dos indicadores econômicos, financeiros, contábeis e desempenhos aferidos das documentações apresentadas, na composição dos informes e relatórios técnicos, conclui-se que a Recuperanda está em um momento de alerta.

Submetemos a Vossa Senhoria o presente relatório e colocamos à disposição para eventuais esclarecimentos que se fizerem necessários.

Wol Consultoria e Serviços Contábeis Eireli
 Wanderley de Oliveira Leite
 CRC/GO 012506
 Wol Pericia e Consultoria Contábil
 wol.consultoriacontabil@gmail.com (62) 3941-0270 / (62) 98534-2961



3. A conclusão e determinadas análises realizadas pelo auxiliar contábil, revelaram:

[...]

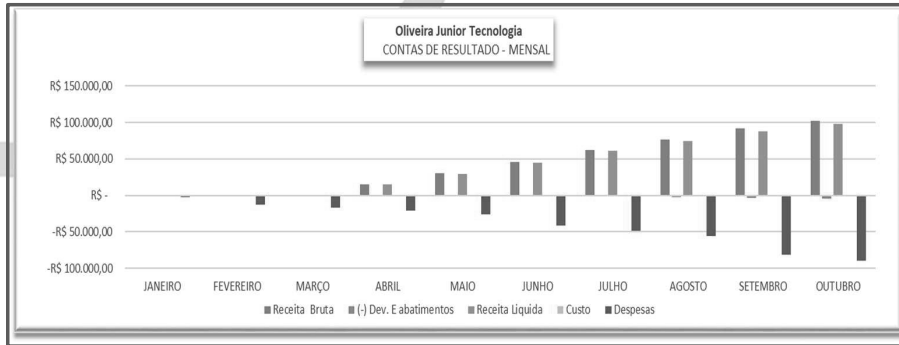
A Recuperanda apresentou lucro no mês em questão, com o aumento no faturamento de cerca de 11% (onze por cento), só que concomitantemente as despesas também teve aumento de cerca de 11% (onze por cento), o que resultou em um resultado superior ao mês anterior de cerca de 9,56% (nove virgula cinquenta e seis por cento). Constatamos que paulatinamente o resultado do exercício de 2021 é positivo no montante de R\$ 13.4 mil. A situação da empresa ainda é de alerta. Toda análise contábil foi pautada na verificação de documentos hábeis que pudessem comprovar a fidedignidade dos números apresentados em suas Demonstrações Financeiras.

Assim, das análises dos indicadores econômicos, financeiros, contábeis e desempenhos aferidos das documentações apresentadas, na composição dos informes e relatórios técnicos, conclui-se que a Recuperanda está em um momento de alerta. [...]

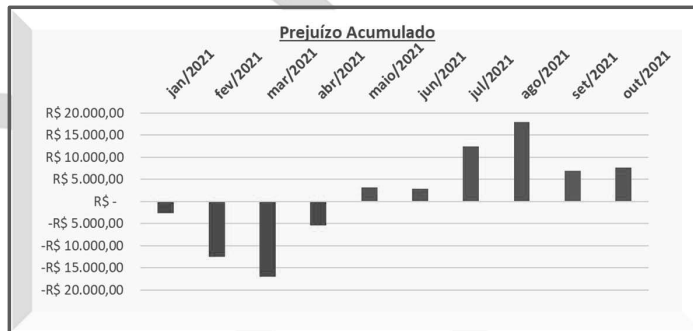
[Destacamos]

OLIVEIRA JUNIOR TECNOLOGIA EM SERVIÇOS E OBRAS EIRELI												
CONTAS	jan/21	fev/21	mar/21	abr/21	mai/21	jun/21	jul/21	ago/21	set/21	out/21	Variação %	
Vendas de Loteamentos	R\$ -	R\$ -	R\$ -	R\$ -	R\$ -	R\$ -	R\$ -	R\$ -	R\$ -	R\$ -		
Vendas (outras)	R\$ -	R\$ -	R\$ -	R\$ -	R\$ -	R\$ -	R\$ -	R\$ -	R\$ -	R\$ -		
RECEITA BRUTA	R\$ -	R\$ -	R\$ -	R\$ 15.320,00	R\$ 30.135,00	R\$ 45.235,00	R\$ 62.299,80	R\$ 76.499,80	R\$ 91.749,80	R\$ 102.124,80	11,31%	
(-) Devoluções e Abatimentos	R\$ -	R\$ -	R\$ -	R\$ -	-R\$ 559,18	-R\$ 559,18	-R\$ 1.216,17	-R\$ 2.390,19	-R\$ 3.531,74	-R\$ 4.294,62	21,60%	
RECEITA OPERACIONAL BRUTA	R\$ -	R\$ -	R\$ -	R\$ -	R\$ -	R\$ -	R\$ -	R\$ -	R\$ -	R\$ -		
(-) Impostos sobre as Vendas/Serviços	R\$ -	R\$ -	R\$ -	R\$ -	R\$ -	R\$ -	R\$ -	R\$ -	R\$ -	R\$ -		
RECEITA LIQUIDA	R\$ -	R\$ -	R\$ -	R\$ 15.320,00	R\$ 29.575,82	R\$ 44.675,82	R\$ 61.083,63	R\$ 74.109,61	R\$ 88.218,06	R\$ 97.830,18	10,90%	
(-) Custo dos produtos e serviços prestados	R\$ -	R\$ -	R\$ -	R\$ -	R\$ -	R\$ -	R\$ -	R\$ -	R\$ -	R\$ -		
LUCRO OPERACIONAL BRUTO	R\$ -	R\$ -	R\$ -	R\$ 15.320,00	R\$ 29.575,82	R\$ 44.675,82	R\$ 61.083,63	R\$ 74.109,61	R\$ 88.218,06	R\$ 97.830,18	10,90%	
DESPESAS OPERACIONAIS	-R\$ 2.680,00	-R\$ 12.414,50	-R\$ 16.985,20	-R\$ 20.724,40	-R\$ 26.457,26	-R\$ 41.844,91	-R\$ 48.654,80	-R\$ 56.208,03	-R\$ 81.221,01	-R\$ 90.164,45	11,01%	
Despesas Tributárias	-R\$ 2.680,00	-R\$ 12.414,50	-R\$ 16.985,20	-R\$ 20.724,40	-R\$ 26.457,26	-R\$ 41.839,94	-R\$ 48.649,83	-R\$ 56.203,06	-R\$ 81.216,04	-R\$ 90.159,48	11,01%	
Outras Receitas Operacionais	R\$ -	R\$ -	R\$ -	R\$ -	R\$ -	R\$ -	R\$ -	R\$ -	R\$ -	R\$ -		
Outras Despesas Operacionais	R\$ -	R\$ -	R\$ -	R\$ -	R\$ -	-R\$ 4,97	-R\$ 4,97	-R\$ 4,97	-R\$ 4,97	-R\$ 4,97	0,00%	
Resultado Não Operacional	R\$ -	R\$ -	R\$ -	R\$ -	R\$ -	R\$ -	R\$ -	R\$ -	R\$ -	R\$ -		
Outras	R\$ -	R\$ -	R\$ -	R\$ -	R\$ -	R\$ -	R\$ -	R\$ -	R\$ -	R\$ -		
RESULTADO ANTES DOS TRIBUTOS	-R\$ 2.680,00	-R\$ 12.414,50	-R\$ 16.985,20	-R\$ 5.404,40	R\$ 3.118,56	R\$ 2.830,91	R\$ 12.428,83	R\$ 17.901,58	R\$ 6.997,05	R\$ 7.665,73	9,56%	
(-) Prov IRPJ e CSLL	R\$ -	R\$ -	R\$ -	R\$ -	R\$ -	R\$ -	R\$ -	R\$ -	R\$ -	R\$ -		
RESULTADO DO EXERCÍCIO	-R\$ 2.680,00	-R\$ 12.414,50	-R\$ 16.985,20	-R\$ 5.404,40	R\$ 3.118,56	R\$ 2.830,91	R\$ 12.428,83	R\$ 17.901,58	R\$ 6.997,05	R\$ 7.665,73	9,56%	

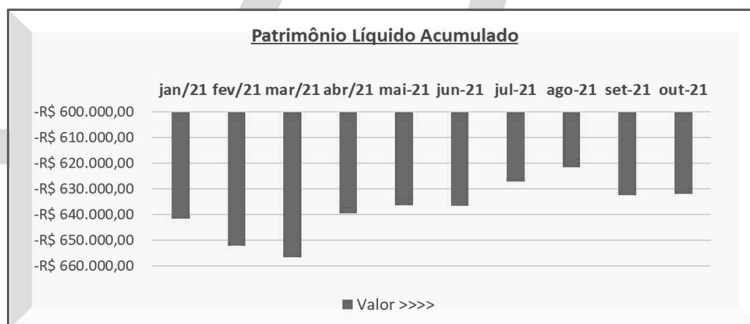
ESPELHO - CONTAS DE RESULTADO - MENSAL											
2021											
RESULTADO	JANEIRO	FEVEREIRO	MARÇO	ABRIL	MAIO	JUNHO	JULHO	AGOSTO	SETEMBRO	OUTUBRO	TOTAL
Receita Bruta	R\$ -	R\$ -	R\$ -	R\$ 15.320,00	R\$ 30.135,00	R\$ 45.235,00	R\$ 62.299,80	R\$ 76.499,80	R\$ 91.749,80	R\$ 102.124,80	R\$ 423.364,20
(-) Dev. E abatimentos				R\$ -	R\$ 559,18	R\$ 559,18	R\$ 1.216,17	R\$ 2.390,19	R\$ 3.531,74	R\$ 4.294,62	R\$ 12.551,08
Receita Líquida				R\$ 15.320,00	R\$ 29.575,82	R\$ 44.675,82	R\$ 61.083,63	R\$ 74.109,61	R\$ 88.218,06	R\$ 97.830,18	R\$ 410.813,12
Custo	R\$ -	R\$ -	R\$ -	R\$ -	R\$ -	R\$ -	R\$ -	R\$ -	R\$ -	R\$ -	R\$ 0,00
Despesas	-R\$ 2.680,00	-R\$ 12.414,50	-R\$ 16.985,20	-R\$ 20.724,40	-R\$ 26.457,26	-R\$ 41.844,91	-R\$ 48.654,80	-R\$ 56.208,03	-R\$ 81.221,01	-R\$ 90.164,45	-R\$ 397.354,56
Resultado	-R\$ 2.680,00	-R\$ 12.414,50	-R\$ 16.985,20	-R\$ 5.404,40	R\$ 3.118,56	R\$ 2.830,91	R\$ 12.428,83	R\$ 17.901,58	R\$ 6.997,05	R\$ 7.665,73	R\$ 13.458,56



PREJUÍZO ACUMULADO NO EXERCÍCIO DE 2021												
Mês >>>>	jan/2021	fev/2021	mar/2021	abr/2021	maio/2021	jun/2021	jul/2021	ago/2021	set/2021	out/2021	Acumulado	Var%
Valor >>>>	-R\$ 2.680,00	-R\$ 12.414,50	-R\$ 16.985,20	-R\$ 5.404,40	R\$ 3.118,56	R\$ 2.830,91	R\$ 12.428,83	R\$ 17.901,58	R\$ 6.997,05	R\$ 7.665,73	R\$ 13.458,56	10%



PATRIMÔNIO LÍQUIDO ACUMULADO											
Mês >>>>	jan/21	fev/21	mar/21	abr/21	mai/21	jun/21	jul/21	ago/21	set/21	out/21	Var%
Valor >>>>	-R\$ 641.491	-R\$ 652.138	-R\$ 656.408	-R\$ 639.423	-R\$ 636.305	-R\$ 636.592	-R\$ 626.994	-R\$ 621.522	-R\$ 632.426	-R\$ 631.757	-0,11%



[...]

4. Considerando a complexidade verificada pelo auxiliar deste Administrador Judicial: “A Recuperanda apresentou lucro no mês em questão, com o aumento no faturamento de cerca de 11% (onze por cento), só que concomitantemente as despesas também teve aumento de cerca de 11% (onze por cento), o que resultou em um resultado superior ao mês anterior de cerca de 9,56% (nove virgula cinquenta e seis por cento). Constatamos que paulatinamente o resultado do exercício de 2021 é positivo no montante de R\$ 13.4 mil...”, destacamos, a fim de bem aclarar aos interessados, os dados e peças contábeis e fiscais:

- a) balanço patrimonial;
- b) balancete;
- c) demonstrativo de resultado;
- d) relatório de conferência de lançamentos (DMS);
- e) comprovante de declaração das contribuições a recolher à providência social e a outras entidades de fundos por FGPAS;
- f) relação de tomador/obra (RET); e
- g) relação de trabalhadores constantes no arquivo SEFI

Empresa: OLIVEIRA JUNIOR TECNOLOGIA EM SERVICOS E OBRAS EIRELI		Folha: 0001	
C.N.P.J.: 05.972.691/0001-09			
Balanco encerrado em: 31/10/2021			
BALANÇO PATRIMONIAL			
Descrição	Saldo Atual	Descrição	Saldo Atual
ATIVO	755.016,11D	PASSIVO	755.016,11C
ATIVO CIRCULANTE	110.171,59C	PASSIVO CIRCULANTE	1.341.369,97C
DISPONÍVEL	270.441,55C	FORNECEDORES	716.185,82C
CAIXA	270.441,55C	FORNECEDORES	716.185,82C
CAIXA GERAL	270.441,55C	MARQUES DE CASTRO GABRIEL LTDA	5.379,89C
		OH ALVES DISTR. E REPR. DE MAQUINA LTDA	8.235,28C
CLIENTES	62.306,31D	PALACIO DAS MANGUEIRAS LTDA	347,00C
CLIENTES DIVERSOS	62.306,31D	BR PLASTICO SA	536.894,73C
SANEAMENTO DE GOIAS SA	52.318,49D	CONCRECON CONCRETO E CONSTR. LTD	167.828,92C
SANTINONI EMPREENDIMENTOS E SERV EIRELI	6.000,00D	HELENO ANTONIO ROCHA	2.500,00D
MIRV ENGENHARIA E PARTICIPACOES SA	3.987,82D		
OUTROS CRÉDITOS	25.040,90D	OBRIGAÇÕES TRIBUTÁRIAS	108.962,16C
TRIBUTOS A RECUPERAR/COMPENSAR	25.040,90D	IMPOSTOS E CONTRIBUIÇÕES A RECOLHER	108.962,16C
INSS A COMPENSAR	25.040,90D	IMPOSTO DE RENDA A RECOLHER	736,79C
		CONTRIBUIÇÃO SOCIAL A RECOLHER	946,79C
ESTOQUE	72.938,75D	IRRF A RECOLHER	31,59C
ALMOXARIFADO	72.938,75D	PIS A RECOLHER	594,15C
ALMOXARIFADO CENTRAL	72.938,75D	ISS RETIDO A RECOLHER	647,99C
DESPESAS PAGAS ANTECIPADAMENTE	16,00C	CONTRIBUIÇÃO SINDICAL A RECOLHER	3.818,87C
DESPESAS DE MESES SEQUENTES	16,00C	PARCELAMENTO ESPECIAL R.J. TRIBUTOS FEDERAIS	99.443,76C
ASSINATURAS E ANUIDADES	16,00C	COFINS A RECOLHER	2.742,23C
ATIVO NÃO-CIRCULANTE	865.187,70D	OBRIGAÇÕES TRABALHISTA E PREVIDENCIÁRIA	246.972,06C
ATIVO PERMANENTE IMOBILIZADO	865.187,70D	OBRIGAÇÕES COM O PESSOAL	210.737,75C
MÁQUINAS, EQUIPAMENTOS E FERRAMENTAS	359.874,52D	SALÁRIOS E ORDENADOS A PAGAR	189.767,75C
MÁQUINAS E EQUIPAMENTOS	359.874,52D	TERCEIROS A PAGAR - CONTADOR	20.970,00C
VEÍCULOS	581.099,91D	OBRIGAÇÕES SOCIAIS	76.990,21C
VEÍCULOS	581.099,91D	INSS A RECOLHER	450,45C
COMPUTADORES E PERIFÉRICOS	62.270,04D	FGTS A RECOLHER	60.377,86C
COMPUTADORES	62.270,04D	PARCELAMENTO ESPECIAL R.J. DEBITOS PREVIDENCIARIOS	16.161,80C
(-) DEPRECIACOES, AMORT. E EXAUS. ACUMUL	138.056,77C	PROVISÕES	40.755,90D
(-) DEPRECIACOES DE MÁQUINAS, EQUIP. FER	74.491,59C	PROVISÕES PARA FÉRIAS	32.573,30D
(-) VEICULOS PESADOS	63.565,18C	PROVISÕES PARA 13º SALÁRIO	2.149,51D
		INSS SOBRE PROVISÕES PARA FÉRIAS	1.863,88D
		INSS SOBRE PROVISÕES PARA 13º SALÁRIO	1.671,86D
		FGTS SOBRE PROVISÕES PARA FÉRIAS	718,98D
		FGTS SOBRE PROVISÕES PARA 13º SALÁRIO	1.958,37D
		OUTRAS OBRIGAÇÕES	269.249,93C
		CONTAS A PAGAR	9.355,20C
		ALUGUEIS A PAGAR	9.355,20C
		FINANCIAMENTOS	259.894,73C
		BANCO DO BRASIL SA	259.894,73C
		PASSIVO NÃO-CIRCULANTE	45.403,52C
		PASSIVO EXIGÍVEL A LONGO PRAZO	45.403,52C
		EMPRÉSTIMOS E FINANCIAMENTOS	45.403,52C
		SEBASTIAO FRANCISCO DE OLIVEIRA JUNIOR	45.403,52C
		PATRIMÔNIO LÍQUIDO	631.757,38D
		CAPITAL SOCIAL	2.300.000,00C
		CAPITAL SUBSCRITO	2.300.000,00C
		CAPITAL SOCIAL	2.300.000,00C
		LUCROS OU PREJUÍZOS ACUMULADOS	2.931.757,38D
		LUCROS OU PREJUÍZOS ACUMULADOS	2.931.757,38D
		LUCROS/PREJUÍZOS ACUMULADOS	2.939.423,11D
		RESULTADO DO EXERCÍCIO EM CURSO	7.665,73C
SEBASTIAO FRANCISCO DE OLIVEIRA JUNIOR		SILVIO ARRAIS SANTOS	
SOCIO ADMINISTRADOR		Reg. no CRC - GO sob o No. GO11623	
CPF: 123.976.011-68		CPF: 283.120.743-68	





Código	Classificação	Descrição da conta	Saldo Anterior	Débito	Crédito	Saldo Atual
BALANCETE						
1	1	ATIVO	751.829,13D	101.166,56	97.979,58	755.016,11D
2	1.1	ATIVO CIRCULANTE	113.358,57C	101.166,56	97.979,58	110.171,59C
3	1.1.1	DISPONÍVEL	270.285,55C	0,00	156,00	270.441,55C
4	1.1.1.01	CAIXA	270.285,55C	0,00	156,00	270.441,55C
5	1.1.1.01.0001	CAIXA GERAL	270.285,55C	0,00	156,00	270.441,55C
12	1.1.2	CLIENTES	52.318,49D	100.065,55	90.077,73	62.306,31D
13	1.1.2.01	CLIENTES DIVERSOS	52.318,49D	100.065,55	90.077,73	62.306,31D
584	1.1.2.01.0005	SANEAMENTO DE GOIAS SA	52.318,49D	0,00	0,00	52.318,49D
586	1.1.2.01.0007	SANTINONI EMPREENDIMENTOS E SERV EIRELI	0,00	59.735,00	53.735,00	6.000,00D
688	1.1.2.01.0015	MRV ENGENHARIA E PARTICIPACOES SA	0,00	40.330,55	36.342,73	3.987,82D
18	1.1.3	OUTROS CRÉDITOS	31.669,74D	1.101,01	7.729,85	25.040,90D
24	1.1.3.06	ADIANTAMENTO A EMPREGADOS	250,00D	0,00	250,00	0,00
25	1.1.3.06.0001	ADIANTAMENTO DE SALÁRIO	250,00D	0,00	250,00	0,00
28	1.1.3.08	TRIBUTOS A RECUPERAR/COMPENSAR	31.419,74D	1.101,01	7.479,85	25.040,90D
38	1.1.3.08.0010	INSS A COMPENSAR	31.419,74D	1.101,01	7.479,85	25.040,90D
53	1.1.5	ESTOQUE	72.938,75D	0,00	0,00	72.938,75D
61	1.1.5.02	ALMOXARIFADO	72.938,75D	0,00	0,00	72.938,75D
620	1.1.5.02.0001	ALMOXARIFADO CENTRAL	72.938,75D	0,00	0,00	72.938,75D
65	1.1.6	DESPESAS PAGAS ANTECIPADAMENTE	0,00	0,00	16,00	16,00C
66	1.1.6.01	DESPESAS DE MESES SEGUINTE	0,00	0,00	16,00	16,00C
68	1.1.6.01.0002	ASSINATURAS E ANUIDADES	0,00	0,00	16,00	16,00C
501	1.2	ATIVO NÃO-CIRCULANTE	865.187,70D	0,00	0,00	865.187,70D
111	1.2.3	ATIVO PERMANENTE IMOBILIZADO	865.187,70D	0,00	0,00	865.187,70D
118	1.2.3.03	MÁQUINAS, EQUIPAMENTOS E FERRAMENTAS	359.874,52D	0,00	0,00	359.874,52D
119	1.2.3.03.0002	MÁQUINAS E EQUIPAMENTOS	359.874,52D	0,00	0,00	359.874,52D
120	1.2.3.04	VEÍCULOS	581.099,91D	0,00	0,00	581.099,91D
121	1.2.3.04.0002	VEÍCULOS	581.099,91D	0,00	0,00	581.099,91D
122	1.2.3.05	COMPUTADORES E PERIFERICOS	62.270,04D	0,00	0,00	62.270,04D
51	1.2.3.05.0001	COMPUTADORES	62.270,04D	0,00	0,00	62.270,04D
125	1.2.3.07	(-) DEPRECIACOES, AMORT. E EXAUS. ACUMUL	138.056,77C	0,00	0,00	138.056,77C
128	1.2.3.07.0003	(-) DEPRECIACOES DE MAQUINAS, EQUIP. FER	74.491,59C	0,00	0,00	74.491,59C
167	1.2.3.07.0011	(-) VEICULOS PESADOS	63.565,18C	0,00	0,00	63.565,18C
149	2	PASSIVO	751.829,13C	234.458,80	229.980,05	747.350,38C
150	2.1	PASSIVO CIRCULANTE	1.324.252,24C	144.131,07	161.248,80	1.341.369,97C
164	2.1.3	FORNECEDORES	718.685,82C	7.500,00	5.000,00	716.185,82C
165	2.1.3.01	FORNECEDORES	718.685,82C	7.500,00	5.000,00	716.185,82C
589	2.1.3.01.0002	MARQUES DE CASTRO GABRIEL LTDA	5.379,89C	0,00	0,00	5.379,89C
599	2.1.3.01.0010	CM ALVES DISTR E REPRES DE MAQUINA LTDA	8.235,28C	0,00	0,00	8.235,28C
600	2.1.3.01.0011	PALACIO DAS MANGUEIRAS LTDA	347,00C	0,00	0,00	347,00C
601	2.1.3.01.0012	BR PLASTICO SA	536.894,73C	0,00	0,00	536.894,73C
602	2.1.3.01.0013	CONCRECON CONCRETO E CONSTR LTD	167.828,92C	0,00	0,00	167.828,92C
603	2.1.3.01.0014	HELENO ANTONIO ROCHA	0,00	7.500,00	5.000,00	2.500,00D
169	2.1.4	OBRIGACOES TRIBUTARIAS	107.475,93C	107.237,76	108.723,99	108.962,16C
170	2.1.4.01	IMPOSTOS E CONTRIBUICOES A RECOLHER	107.475,93C	107.237,76	108.723,99	108.962,16C
176	2.1.4.01.0004	IMPOSTO DE RENDA A RECOLHER	36.298,82C	36.298,82	736,79	736,79C
177	2.1.4.01.0005	CONTRIBUICAO SOCIAL A RECOLHER	28.556,96C	28.273,29	663,12	946,79C
178	2.1.4.01.0006	IRRF A RECOLHER	5.646,65C	5.646,65	31,58	31,58C
179	2.1.4.01.0007	PIS A RECOLHER	5.002,09C	5.002,09	594,15	594,15C
183	2.1.4.01.0011	ISS RETIDO A RECOLHER	69,39C	73,52	652,12	647,99C
491	2.1.4.01.0021	CONTRIBUICAO SINDICAL A RECOLHER	3.818,87C	0,00	0,00	3.818,87C
230	2.1.4.01.0025	PARCELAMENTO ESPECIAL R.J. TRIBUTOS FEDERAIS	0,00	3.860,24	103.304,00	99.443,76C
180	2.1.4.01.0008	COFINS A RECOLHER	28.083,15C	28.083,15	2.742,23	2.742,23C
185	2.1.5	OBRIGACOES TRABALHISTA E PREVIDENCIARIA	228.840,56C	29.393,31	47.524,81	246.972,06C
186	2.1.5.01	OBRIGACOES COM O PESSOAL	193.563,94C	5.444,96	22.618,77	210.737,75C
187	2.1.5.01.0001	SALARIOS E ORDENADOS A PAGAR	184.443,94C	3.944,96	9.268,77	189.767,75C
689	2.1.5.01.0005	TERCEIROS A PAGAR - CONTADOR	9.120,00C	1.500,00	13.350,00	20.970,00C
190	2.1.5.02	OBRIGACOES SOCIAIS	76.032,52C	23.948,35	24.906,04	76.990,21C
191	2.1.5.02.0001	INSS A RECOLHER	16.465,15C	23.645,00	7.630,30	450,45C
192	2.1.5.02.0002	FGTS A RECOLHER	59.567,37C	0,00	810,59	60.377,96C
494	2.1.5.02.0003	PARCELAMENTO ESPECIAL R.J. DEBITOS PREVIDENCIARIOS	0,00	303,35	16.465,15	16.161,80C
193	2.1.5.03	PROVISOES	40.755,90D	0,00	0,00	40.755,90D
194	2.1.5.03.0001	PROVISOES PARA FERIAS	32.573,30D	0,00	0,00	32.573,30D
195	2.1.5.03.0002	PROVISOES PARA 13º SALARIO	2.149,51D	0,00	0,00	2.149,51D
196	2.1.5.03.0003	INSS SOBRE PROVISOES PARA FERIAS	1.683,88D	0,00	0,00	1.683,88D
197	2.1.5.03.0004	INSS SOBRE PROVISOES PARA 13º SALARIO	1.671,86D	0,00	0,00	1.671,86D
198	2.1.5.03.0005	FGTS SOBRE PROVISOES PARA FERIAS	718,98D	0,00	0,00	718,98D



Empresa: OLIVEIRA JUNIOR TECNOLOGIA EM SERVICOS E OBRAS EIRELI		Folha: 0002				
C.N.P.J.: 05.972.691/0001-09		Número livro: 0001				
Período: 01/01/2021 - 31/10/2021		Emissão: 11/11/2021				
		Hora: 10:36:57				
BALANCETE						
Código	Classificação	Descrição da conta	Saldo Anterior	Débito	Crédito	Saldo Atual
199	2.1.5.03.0006	FGTS SOBRE PROVISÕES PARA 13º SALÁRIO	1.958,37D	0,00	0,00	1.958,37D
200	2.1.6	OUTRAS OBRIGAÇÕES	269.249,93C	0,00	0,00	269.249,93C
202	2.1.6.02	CONTAS A PAGAR	9.355,20C	0,00	0,00	9.355,20C
616	2.1.6.02.0001	ALUGUEIS A PAGAR	9.355,20C	0,00	0,00	9.355,20C
204	2.1.6.04	FINANCIAMENTOS	259.894,73C	0,00	0,00	259.894,73C
623	2.1.6.04.0001	BANCO DO BRASIL SA	259.894,73C	0,00	0,00	259.894,73C
503	2.2	PASSIVO NÃO-CIRCULANTE	67.000,00C	90.327,73	68.731,25	45.403,52C
217	2.2.1	PASSIVO EXIGÍVEL A LONGO PRAZO	67.000,00C	90.327,73	68.731,25	45.403,52C
218	2.2.1.01	EMPRÉSTIMOS E FINANCIAMENTOS	67.000,00C	90.327,73	68.731,25	45.403,52C
686	2.2.1.01.0001	SEBASTIAO FRANCISCO DE OLIVEIRA JUNIOR	67.000,00C	90.327,73	68.731,25	45.403,52C
242	2.3	PATRIMÔNIO LÍQUIDO	639.423,11D	0,00	0,00	639.423,11D
243	2.3.1	CAPITAL SOCIAL	2.300.000,00C	0,00	0,00	2.300.000,00C
244	2.3.1.01	CAPITAL SUBSCRITO	2.300.000,00C	0,00	0,00	2.300.000,00C
245	2.3.1.01.0001	CAPITAL SOCIAL	2.300.000,00C	0,00	0,00	2.300.000,00C
264	2.3.5	LUCROS OU PREJUÍZOS ACUMULADOS	2.939.423,11D	0,00	0,00	2.939.423,11D
265	2.3.5.01	LUCROS OU PREJUÍZOS ACUMULADOS	2.939.423,11D	0,00	0,00	2.939.423,11D
266	2.3.5.01.0001	LUCROS/PREJUÍZOS ACUMULADOS	2.939.423,11D	0,00	0,00	2.939.423,11D
269	3	CONTAS DE RESULTADOS - CUSTOS E DESPESAS	0,00	90.164,45	0,00	90.164,45D
295	3.2	DESPESAS OPERACIONAIS	0,00	90.164,45	0,00	90.164,45D
329	3.2.2	DESPESAS ADMINISTRATIVAS	0,00	90.164,45	0,00	90.164,45D
330	3.2.2.01	DESPESAS COM PESSOAL	0,00	17.216,24	0,00	17.216,24D
331	3.2.2.01.0001	SALÁRIOS E ORDENADOS	0,00	10.136,07	0,00	10.136,07D
336	3.2.2.01.0006	INSS	0,00	5.444,58	0,00	5.444,58D
337	3.2.2.01.0007	FGTS	0,00	810,59	0,00	810,59D
560	3.2.2.01.0014	ATESTADOS ADMISSIONAIS/DEMISSIONAIS	0,00	475,00	0,00	475,00D
562	3.2.2.01.0016	OUTRAS DESPESAS COM PESSOAL	0,00	250,00	0,00	250,00D
39	3.2.2.01.0017	(-) V. TRANSPORTE/ALIMENTAÇÃO	0,00	100,00	0,00	100,00D
345	3.2.2.03	DESPESAS TRIBUTARIAS	0,00	5.526,69	0,00	5.526,69D
346	3.2.2.03.0001	IRPJ	0,00	736,79	0,00	736,79D
347	3.2.2.03.0002	CSLL	0,00	663,12	0,00	663,12D
350	3.2.2.03.0005	TAXAS DIVERSAS	0,00	4.126,78	0,00	4.126,78D
353	3.2.2.04	DESPESAS GERAIS	0,00	67.416,55	0,00	67.416,55D
354	3.2.2.04.0001	ENERGIA ELÉTRICA	0,00	279,69	0,00	279,69D
355	3.2.2.04.0002	ÁGUA E ESGOTO	0,00	13,45	0,00	13,45D
356	3.2.2.04.0003	TELEFONE	0,00	299,87	0,00	299,87D
359	3.2.2.04.0006	MATERIAL DE ESCRITÓRIO	0,00	91,10	0,00	91,10D
361	3.2.2.04.0008	ASSISTÊNCIA CONTÁBIL	0,00	16.500,00	0,00	16.500,00D
362	3.2.2.04.0009	SERVIÇOS PRESTADOS POR TERCEIROS	0,00	13.448,87	0,00	13.448,87D
493	3.2.2.04.0014	COMBUSTÍVEL E LUBRIFICANTE	0,00	3.958,62	0,00	3.958,62D
541	3.2.2.04.0016	CONSERVAÇÃO DE MÁQUINAS E EQUIPAMENTOS	0,00	18.528,95	0,00	18.528,95D
542	3.2.2.04.0017	MANUTENÇÃO DE VEÍCULOS	0,00	12.569,00	0,00	12.569,00D
543	3.2.2.04.0018	MANUTENÇÃO E CONSERVAÇÃO DE EDIFICAÇÕES	0,00	1.727,00	0,00	1.727,00D
367	3.2.2.05	DESPESAS FINANCEIRAS	0,00	4,97	0,00	4,97D
372	3.2.2.05.0005	JUROS DE MORA	0,00	4,97	0,00	4,97D
402	4	CONTAS DE RESULTADO - RECEITAS	0,00	4.294,62	102.124,80	97.830,18C
403	4.1	RECEITAS OPERACIONAIS	0,00	4.294,62	102.124,80	97.830,18C
404	4.1.1	RECEITA BRUTA DE VENDAS E SERVIÇOS	0,00	0,00	102.124,80	102.124,80C
410	4.1.1.02	RECEITA DE PRESTAÇÃO DE SERVIÇOS	0,00	0,00	102.124,80	102.124,80C
690	4.1.1.02.0003	RECEITA DE LOCAÇÕES DE EQUIPAMENTOS	0,00	0,00	102.124,80	102.124,80C
413	4.1.2	(-) DEDUÇÕES DA RECEITA BRUTA	0,00	4.294,62	0,00	4.294,62D
424	4.1.2.03	(-) IMPOSTOS SOBRE VENDAS E SERVIÇOS	0,00	4.294,62	0,00	4.294,62D
427	4.1.2.03.0003	(-) ISS	0,00	958,24	0,00	958,24D
428	4.1.2.03.0004	(-) COFINS	0,00	2.742,23	0,00	2.742,23D
429	4.1.2.03.0005	(-) PIS	0,00	594,15	0,00	594,15D

SEBASTIAO FRANCISCO DE OLIVEIRA JUNIOR
 SOCIO ADMINISTRADOR
 CPF: 123.976.011-68

SILVIO ARRAIS SANTOS
 Reg. no CRC - GO sob o No. GO11623
 CPF: 283.120.743-68



Empresa:	OLIVEIRA JUNIOR TECNOLOGIA EM SERVICOS E OBRAS EIRELI	Folha:	0001
C.N.P.J.:	05.972.691/0001-09	Emissão:	11/11/2021
		Hora:	14:18
DEMONSTRAÇÃO DO RESULTADO DO EXERCÍCIO EM 31/10/2021			
RECEITA BRUTA		102.124,80	
DEDUÇÕES		(4.294,62)	
RECEITA LÍQUIDA		97.830,18	
LUCRO BRUTO		97.830,18	
RECEITAS FINANCEIRAS		(4,97)	
DESPESAS OPERACIONAIS		(90.159,48)	
LUCRO LÍQUIDO DO EXERCÍCIO		7.665,73	
SEBASTIAO FRANCISCO DE OLIVEIRA JUNIOR SOCIO ADMINISTRADOR CPF: 123.976.011-68		SILVIO ARRAIS SANTOS Reg. no CRC - GO sob o No. G011623 CPF: 283.120.743-68	



10/11/2021 17:21

www8.goiania.go.gov.br/Sistemas/sress/Asp/sress00800r0.asp?txt_referencia=10/2021

PREFEITURA MUNICIPAL DE GOIANIA

SECRETARIA DE FINANÇAS - DEPARTAMENTO DE RECEITAS DIVERSAS

DATA: 10/11/2021

HORA: 17:21

REST - RELACAO DE SERVICOS DE TERCEIROS

Tomador: **OLIVEIRA JUNIOR TECNOLOGIA EM SERVICOS E OBRAS EIRELI** C.N.P.J.: **05.972.691/0001-09**

Tipo Contribuinte: **SUBSTITUTO TRIBUTARIO, COM RECOLHIMENTO NORMAL**

Inscrição Municipal: **224.897-2** Referência: **10/2021**

Nr. Serv Prestador	Nome/Razão Social	CPF/CNPJ	Inscrição Cadastral	Cidade Prestador	Nota/Recibo	Código Verificação	Nr. AIDF	Situação Serviço	Data Pagamento	Valor serviço	Base Cálculo	Aliq. %	Valor ISS	C1	C2	C3
--------------------	-------------------	----------	---------------------	------------------	-------------	--------------------	----------	------------------	----------------	---------------	--------------	---------	-----------	----	----	----

01	5S STENIUS CONSULTORIA ORGA	19,688,356/0001-98	3673855	GOIANIA	268	7X12-6NK9	9890/2014	Simple Nacional	31/10/2021	1.536,41	1.536,41	2,00	30,73	2		
----	-----------------------------	--------------------	---------	---------	-----	-----------	-----------	-----------------	------------	----------	----------	------	-------	---	--	--

Total de Serviços: **01**

1.536,41 1.536,41 30,73

Legenda:

C1: 0 - Lançamento efetuado pelo contribuinte. | 1 - Lançamento efetuado pelo auditor fiscal. | 2 - Lançamento automático, com base na NFS-e.

C2: 2 - Débito não englobado.

C3: 1 - Prestador não cadastrado em Goiânia.

www8.goiania.go.gov.br/Sistemas/sress/Asp/sress00800r0.asp?txt_referencia=10/2021

1/1

(62) 2020.2475 / (62) 99147-3559 - www.stenius.com.br - cincos@stenius.com.br

Avenida Olinda, nº 960, Park Lozandes, Trade Tower - Sala 1704 - em Goiânia - GO - 74884-120

15 de 25



10/11/2021 17:22

DMS > Relatório de Conferência

PREFEITURA MUNICIPAL DE GOIANIA

SECRETARIA DE FINANÇAS - DEPARTAMENTO DE RECEITAS DIVERSAS

DATA: 10/11/2021

HORA: 17:22

RELATORIO DE NOTAS FISCAIS ELETRONICAS (NFS-e)

Prestador: **OLIVEIRA JUNIOR TECNOLOGIA EM SERVICOS E OBRAS EIRELI** C.N.P.J.: **05.972.691/0001-09**

Inscrição Municipal: **224.897-2** Referência: **10/2021**



Dia	Nota Fiscal	Número RPS	Nome / Razão Social Tomador	Cidade do Tomador	CPF/CNPJ	Modalidade ISS	Situação Nota	Valor da N.F.	Base de Cálculo	Aliq. %	Valor ISS
09	495		MRV ENGENHARIA E PARTICIPACOES	GOIANIA	08.343.492/0010-10	ISS (NFS-E)	NFS-E Substituida	0,00	0,00	5,00	0,00
09	496		MRV PRIME INCORPORACOES MATO G	GOIANIA	34.353.654/0003-82	ISS (NFS-E)	Retido (Dec 2479)	4,375,00	4,375,00	5,00	218,75
TOTAL DE NOTAS : 02								4,375,00	4,375,00		0,00

www6.goiania.go.gov.br/sistemas/scdms/asp/scdms00800w0.asp?sel_referencia=10/2021&txt_opr=relatorio&tipo_dms=nfse

1/2

(62) 2020.2475 / (62) 99147-3559 - www.stenius.com.br - cincos@stenius.com.br

Avenida Olinda, nº 960, Park Lozandes, Trade Tower - Sala 1704 - em Goiânia - GO - 74884-120

16 de 25

10/11/2021 17:22

DMS > Relatório de Conferência

PREFEITURA MUNICIPAL DE GOIANIA

SECRETARIA DE FINANÇAS - DEPARTAMENTO DE RECEITAS DIVERSAS

RELATORIO DE NOTAS FISCAIS ELETRONICAS (NFS-e)

Prestador: **OLIVEIRA JUNIOR TECNOLOGIA EM SERVICOS E OBRAS EIRELI** C.N.P.J.: **05.972.691/0001-09**

Inscrição Municipal: **224.897-2** Referência: **10/2021**

DATA:
10/11/2021
HORA:
17:22

MODALIDADE DE ISS	BASE DE CÁLCULO DO ISS									
	Imune	Art.54(*) (L.C.128)	Dec.Jud. ou Liminar	ISS RETIDO (Decreto 2.056)	Não Incidência	Isento	Imposto Fixo	Normal	Compensação	Total
Especial (ATO 3)	0,00	0,00	0,00	0,00	0,00	0,00	0,00	0,00	0,00	0,00
Geral (ATO 4)	0,00	0,00	0,00	0,00	0,00	0,00	0,00	0,00	0,00	0,00
ISS PRÓPRIO	0,00	0,00	0,00	4.375,00	0,00	0,00	0,00	0,00	0,00	4.375,00
Simple Nacional	0,00	0,00	0,00	0,00	0,00	0,00	0,00	0,00	0,00	0,00
T O T A I S	0,00	0,00	0,00	4.375,00	0,00	0,00	0,00	0,00	0,00	4.375,00

(*) Devido no local da prestação do serviço.

MODALIDADE DE ISS	APURAÇÃO DO ISS		
	Alíquota 5,00%	Valor Compensado	ISS APURADO
Especial (ATO 3) **	0,00	0,00	0,00
Geral (ATO 4) ***	0,00	0,00	0,00
ISS Próprio	0,00	0,00	0,00
Simple Nacional	0,00	0,00	0,00
T O T A I S	0,00	0,00	0,00

** Prevalece para recolhimento do ISS o valor estimado, exceto quando o valor faturado exceder o estimado.

*** Prevalece para recolhimento do ISS o valor estimado.

www6.goiania.go.gov.br/sistemas/scdms/asp/scdms00800w0.asp?sel_referencia=10/2021&txt_opr=relatorio&tipo_dms=nfse

2/2

(62) 2020.2475 / (62) 99147-3559 - www.stenius.com.br - cincos@stenius.com.br

Avenida Olinda, nº 960, Park Lozandes, Trade Tower - Sala 1704 - em Goiânia - GO - 74884-120

17 de 25



Tribunal de Justiça do Estado de Goiás

Documento Assinado e Publicado Digitalmente em 09/12/2021 18:05:29

Assinado por IZADORA VITOR DIAS DE REZENDE:03204077136

Localizar pelo código: 109487635432563873219848014, no endereço: <https://projudi.tjgo.jus.br/p>



CAIXA
CAIXA ECONÔMICA FEDERAL

CONECTIVIDADE SOCIAL

Protocolo de Envio de Arquivos

Prezado cliente S3 CONSULTORIA CONTABIL LTDA.05428904000136 ,
Seu arquivo H0pwhitCqkE00001.zip foi armazenado na Caixa Econômica Federal em 04/11/2021 às 10:23:05.
O número do Protocolo de Envio deste arquivo é: C3E2D840D9D1D7F240404040404040A906B201EF6E10.
Este protocolo é sua garantia de que o arquivo foi devidamente recebido e armazenado para processamento pela Caixa Econômica Federal.
Havendo ocorrências impeditivas no processamento do arquivo, será enviada uma nota explicativa para a sua caixa postal no Conectividade Social contendo a(s) ocorrência(s) encontrada(s) e as ações necessárias para a solução.

Informações Complementares:

Transmissor: S3 CONSULTORIA CONTABIL LTDA.05428904000136
Inscrição Transmissor: 05.428.904/0001-36

Responsável: OLIVEIRA JUNIOR TECNOLOGIA EM
Inscrição Responsável: 05.428.904/0001-36
Competência: 10/2021
NRA: H0pwhitCqkE00001
Base de Processamento: GO - Goiânia
Código de Recolhimento: 155
Contato: FLAVIA SIMÕES DE OLI
Telefone: 00623054646

Atenção: Este Protocolo de Envio de Arquivos não garante a legitimidade do conteúdo das informações.

MINISTÉRIO DO TRABALHO E EMPREGO - MTE
GFIP - SEFIP 8.40 (30/07/2021) TABELAS 42.0 (15/01/2021) MINISTÉRIO DA FAZENDA - MF
DATA: 04/11/2021
HORA: 10:19:37
PÁG: 0001/0002

RELACÃO DE TOMADOR/OBRA - RET
858000000011 718801802110 107658200805 597269100010

EMPRESA:OLIVEIRA JUNIOR TECNOLOGIA EM SERVICOS INSCRIÇÃO: 05.972.691/0001-09 N° ARQUIVO: H0pwhitCqkE00000-1
FFAS: 507 OUTRAS ENTIDADES: 0079 SIMPLES: 1 ALIQ RAT: 3,0 FAP: 1,00 RAT AJUSTADO: 3,00 N° CONTROLE: Evktdj60xH00000-6
COD REC: 155 COMP: 10/2021

TOMADOR/OBRA : OLIVEIRA JUNIOR TECNOLOGIA EM SERVICOS INSCRIÇÃO: 05.972.691/0001-09 N° CONTROLE: EcnBHvhaF6a0000-0
LOGRADOURO BAIRRO CIDADE CEP UF
BELA VISTA 1157 JD SANTO ANTONIO GOIÂNIA 74853410 GO

MODALIDADE : "Branco"-Recolhimento ao FGTS e Declaração à Previdência

VALORES PREVIDÊNCIA		VALORES FGTS - 8%	
REM SEM 13° SALÁRIO	3.648,55	REM SEM 13° SALÁRIO	2.148,55
REM BASE CALC 13° SAL	0,00	REM 13° SALÁRIO	0,00
		DEPÓSITO	171,88
		ENCARGOS FGTS	0,00
		CONTRIB SOCIAL	0,00
		ENCARGOS CONTRIB SOC	0,00
TOTAL TRABALHADORES	2	TOTAL TRABALHADORES	1

TOTAIS DO TOMADOR

VALORES PREVIDÊNCIA		VALORES FGTS - 8%	
REM SEM 13° SALÁRIO	3.648,55	REM SEM 13° SALÁRIO	2.148,55
REM BASE CALC 13° SAL	0,00	REM 13° SALÁRIO	0,00
CONTR SEGURADOS DEVIDA	341,86	DEPÓSITO	171,88
VAL DEVIDO PREV SOC	1.260,63	ENCARGOS FGTS	0,00
		CONTRIB SOCIAL	0,00
		ENCARGOS CONTRIB SOC	0,00
TOTAL TRABALHADORES	2	TOTAL TRABALHADORES	1

MINISTÉRIO DO TRABALHO E EMPREGO - MTE
GFIP - SEFIP 8.40 (30/07/2021) TABELAS 42.0 (15/01/2021) MINISTÉRIO DA FAZENDA - MF
DATA: 04/11/2021
HORA: 10:19:37
PÁG: 0002/0002

RESUMO - RELACÃO DE TOMADOR/OBRA - RET
858000000011 718801802110 107658200805 597269100010

EMPRESA:OLIVEIRA JUNIOR TECNOLOGIA EM SERVICOS INSCRIÇÃO: 05.972.691/0001-09 N° ARQUIVO: H0pwhitCqkE00000-1
FFAS: 507 OUTRAS ENTIDADES: 0079 SIMPLES: 1 ALIQ RAT: 3,0 FAP: 1,00 RAT AJUSTADO: 3,00 N° CONTROLE: Evktdj60xH00000-6
COD REC: 155 COMP: 10/2021

TOTAIS DA EMPRESA

VALORES PREVIDÊNCIA		VALORES FGTS - 8%	
REM SEM 13° SALÁRIO	3.648,55	REM SEM 13° SALÁRIO	2.148,55
REM BASE CALC 13° SAL	0,00	REM 13° SALÁRIO	0,00
CONTR SEGURADOS DEVIDA	341,86	DEPÓSITO	171,88
VAL DEVIDO PREV SOC	1.260,63	ENCARGOS FGTS	0,00
		CONTRIB SOCIAL	0,00
		ENCARGOS CONTRIB SOC	0,00
TOTAL TRABALHADORES	2	TOTAL TRABALHADORES	1
		TOTAL A RECOLHER	171,88



MINISTÉRIO DA FAZENDA - MF						DATA:
GFIP - SEFIP 8.40 (30/07/2021) TABELAS 42.0 (15/01/2021)						HORA:
COMPROVANTE DE DECLARAÇÃO DAS CONTRIBUIÇÕES A RECOLHER À PREVIDÊNCIA SOCIAL E A OUTRAS ENTIDADES E FUNDOS POR FIAS TOMADOR						PÁG :
EMPRESA: OLIVEIRA JUNIOR TECNOLOGIA EM SERVICOS E						Nº ARQUIVO: H0pwhit0qkE0000-1
COMP: 10/2021	COD REC: 155	COD GPS: 2119	FPAS: 507	OUTRAS ENT: 0079	SIMPLES: 1	INSCRIÇÃO: 05.972.691/0001-09
TOMADOR/OBRA: OLIVEIRA JUNIOR TECNOLOGIA EM SERVICOS E						FAP: 1,00 RAT AJUSTADO: 3,00
LOGRADOURO: BELA VISTA 1157						INSCRIÇÃO: 05.972.691/0001-09
CIDADE: GOIÂNIA UF: GO CEP: 74853-410 BAIRRO: JD SANTO ANTONIO						CNAE PRFONDERANTE: 4222701
APURAÇÃO DO VALOR A RECOLHER:						CNAE: 4222701
	507	620	744	779		TOTAL
SEGURADO						
Empregados/Avulsos	176,86	0,00	0,00	0,00		176,86
Contribuintes Individuais	165,00	0,00	0,00	0,00		165,00
EMPRESA						
Empregados/Avulsos	429,71	0,00	0,00	0,00		429,71
Contribuintes Individuais	300,00	0,00	0,00	0,00		300,00
RAT	64,45	0,00	0,00	0,00		64,45
RAT - Agentes Nativos	0,00	0,00	0,00	0,00		0,00
Valores Pagos a Cooperativas	0,00	0,00	0,00	0,00		0,00
Adicional Cooperativas	0,00	0,00	0,00	0,00		0,00
Comercialização Produção	0,00	0,00	0,00	0,00		0,00
Evento Desportivo/Patrocínio	0,00	0,00	0,00	0,00		0,00
RECOLHIMENTO COMP ANT - VALOR INSS	0,00	0,00	0,00	0,00		0,00
(+) Retenção Lei 9.711/98	1.136,02	0,00	0,00	0,00		1.136,02
(-) Sal. Família/Sal. Maternidade	0,00	0,00	0,00	0,00		0,00
(-) Compensação	0,00	0,00	0,00	0,00		0,00
VALOR A RECOLHER - PREVIDÊNCIA SOCIAL	0,00	0,00	0,00	0,00		0,00
OUTRAS ENTIDADES						
RECOLH COMP ANT - VALOR OUT ENTID	124,61	0,00	0,00	0,00		124,61
VALOR A RECOLHER - OUTRAS ENTIDADES	124,61	0,00	0,00	0,00		124,61
TOTAL A RECOLHER	124,61	0,00	0,00	0,00		124,61
(*) Os valores de retenção, salário-família/salário-maternidade e compensação demonstrados são os efetivamente abatidos.						
A DECLARAÇÃO DE DADOS CONSTANTES DESTA GFIP E DO ARQUIVO SEFIP CORRESPONDENTE A CONTRIBUIÇÃO PREVIDENCIÁRIA, EQUIVALE A CONFISSÃO DE DÍVIDA DOS VALORES DELA DECORRENTES E CONSTITUI (EM) CRÉDITO(S) PASSÍVEL (IS) DE INSCRIÇÃO EM DÍVIDA ATIVA, NA AUSÊNCIA DO OPORTUNO RECOLHIMENTO OU PARCELAMENTO, E CONSEQUENTE EXECUÇÃO JUDICIAL NOS TERMOS DA LEI Nº 6.930/80.						
O EMPREGADOR/CONTRIBUINTE, RENUNCIANDO EXPRESSAMENTE A QUALQUER CONTESTAÇÃO QUANTO AO VALOR E PROCEDÊNCIA DESTA DECLARAÇÃO/DÍVIDA, ASSUME INTEGRAL RESPONSABILIDADE PELA EXATIDÃO DO MONTANTE DECLARADO E CONFESSADO, TENDO, ENTRETANTO, RESERVADO A SECRETARIA DA RECEITA FEDERAL DO BRASIL O DIREITO DE APURAR, A QUALQUER TEMPO, A EXISTÊNCIA DE OUTRAS IMPORTANCIAS DEVIDAS NÃO INCLUIDAS NESTE INSTRUMENTO, AINDA QUE RELATIVAS AO MESMO PERÍODO.						
O EMPREGADOR/CONTRIBUINTE RECONHECE QUE A PRESENTE CONFISSÃO DE DÍVIDA NÃO OBRIGA A SECRETARIA DA RECEITA FEDERAL DO BRASIL A EXPEDIR DOCUMENTO COMPROBATÓRIO DA INEXISTÊNCIA DE DÉBITO, SALVO SE SEU CRÉDITO FOR GARANTIDO NA FORMA DOS ARTS. 258 E 259 DO REGULAMENTO DA PREVIDÊNCIA SOCIAL, APROVADO PELO DECRETO 3.048, DE 12/05/1999, E ALTERAÇÕES POSTERIORES.						

MINISTÉRIO DO TRABALHO E EMPREGO - MTE						MINISTÉRIO DA FAZENDA - MF		DATA:
GFIP - SEFIP 8.40 (30/07/2021) TABELAS 42.0 (15/01/2021)								HORA:
RELAÇÃO DOS TRABALHADORES CONSTANTES NO ARQUIVO SEFIP								PÁG :
MODALIDADE : "BRANCO"-RECOLHIMENTO AO FGTS E DECLARAÇÃO À PREVIDÊNCIA								
						858000000011 718801802110 107658200805 597269100010		
EMPRESA: OLIVEIRA JUNIOR TECNOLOGIA EM SERVICOS E						INSCRIÇÃO: 05.972.691/0001-09		
COMP: 10/2021	COD REC: 155	COD GPS: 2119	FPAS: 507	OUTRAS ENT: 0079	SIMPLES: 1	RAT: 3,00	FAP: 1,00 RAT AJUSTADO: 3,00	
TOMADOR/OBRA: OLIVEIRA JUNIOR TECNOLOGIA EM SERVICOS E						INSCRIÇÃO: 05.972.691/0001-09		
Nome TRABALHADOR	REM SEM 13º SAL	REM 13º SAL	BASE CÁL 13º SAL	PREV SOC	CONTRIB SEG DEVIDA	DATA/COD MOVIMENTAÇÃO	DEPÓSITO	CSO JAM
JOSEITO ANUNCIACAO RODRIGUES			125.47469,10-9	0,00	14/06/2021	01	171,88	07151
	2.148,85	0,00			176,86			0,00



MINISTÉRIO DO TRABALHO E EMPREGO - MTE		MINISTÉRIO DA FAZENDA - MF		DATA: 04/11/2021			
GFIP - SEFIP 8.40 (30/07/2021) TABELAS 42.0 (15/01/2021)				HORA: 10:18:37			
				PAG : 0002/0007			
RELAÇÃO DOS TRABALHADORES CONSTANTES NO ARQUIVO SEFIP MODALIDADE : "BRANCO"-RECOLHIMENTO AO FGTS E DECLARAÇÃO À PREVIDÊNCIA 858000000011 718801802110 107658200805 597269100010							
EMPRESA: OLIVEIRA JUNIOR TECNOLOGIA EM SERVICOS E COMP: 10/2021 COD REC:155 COD GRS:2119 FPAS: 507 OUTRAS ENT: 0079 SIMPLES:1 RAT: 3,0 INSCRIÇÃO: 05.972.691/0001-09 TOMADOR/OBRA: OLIVEIRA JUNIOR TECNOLOGIA EM SERVICOS E N° DE CONTROLE: EcmBHVhAfaa0000-0 FAP:1,00 RAT AJUSTADO: 3,00 INSCRIÇÃO: 05.972.691/0001-09							
NOME TRABALHADOR	REM SEM 13º SAL	REM 13º SAL	BASE CÁL 13º SAL PREV SOC	CONTRIB SEG DEVIDA	ADMISSÃO CAT OCOR	DATA/COD MOVIMENTAÇÃO	CEB JAM
SILVIO ARRAIS SANTOS	1.500,00	0,00	180.00254,74-9	0,00	13	0,00	02522
							0,00
TOTALS DA EMPRESA/TOMADOR		3.648,55	0,00	0,00	341,86	171,88	0,00

MINISTÉRIO DO TRABALHO E EMPREGO - MTE		MINISTÉRIO DA FAZENDA - MF		DATA: 04/11/2021	
GFIP - SEFIP 8.40 (30/07/2021) TABELAS 42.0 (15/01/2021)				HORA: 10:18:37	
				PAG : 0003/0007	
RELAÇÃO DOS TRABALHADORES CONSTANTES NO ARQUIVO SEFIP RESUMO DO FECHAMENTO - TOMADOR DE SERVIÇOS/OBRA MODALIDADE : "BRANCO"-RECOLHIMENTO AO FGTS E DECLARAÇÃO À PREVIDÊNCIA 858000000011 718801802110 107658200805 597269100010					
EMPRESA: OLIVEIRA JUNIOR TECNOLOGIA EM SERVICOS E COMP: 10/2021 COD REC:155 COD GRS:2119 FPAS: 507 OUTRAS ENT: 0079 SIMPLES:1 RAT: 3,0 INSCRIÇÃO: 05.972.691/0001-09 TOMADOR/OBRA: OLIVEIRA JUNIOR TECNOLOGIA EM SERVICOS E N° DE CONTROLE: EcmBHVhAfaa0000-0 FAP:1,00 RAT AJUSTADO: 3,00 INSCRIÇÃO: 05.972.691/0001-09					
LOGRADOURO: BELA VISTA 1157		UF: GO		CEP: 74853-410	
CIDADE: GOIÂNIA				BAIRRO: JD SANTO ANTONIO	
				CNAE PREPONDERANTE 4222701	
				CNAE: 4222701	
CAT	QUANT	REMUNERAÇÃO SEM 13º	REMUNERAÇÃO 13º	BASE CÁL PREV SOC	BASE CÁL 13º PREV SOC
01	1	2.148,55	0,00	2.148,55	0,00
13	1	1.500,00	0,00	1.500,00	0,00
TOTALS:	2	3.648,55	0,00	3.648,55	0,00



MINISTÉRIO DO TRABALHO E EMPREGO - MTE		MINISTÉRIO DA FAZENDA - MF		DATA: 04/11/2021	
GFIP - SEFIP 8.40 (30/07/2021) TABELAS 42.0 (15/01/2021)				HORA: 10:18:37	
				PAG : 0004/0007	
RESUMO DAS INFORMAÇÕES À PREVIDÊNCIA SOCIAL CONSTANTES NO ARQUIVO SEFIP TOMADOR DE SERVIÇOS/OBRA					
EMPRESA: OLIVEIRA JUNIOR TECNOLOGIA EM SERVICOS E				Nº ARQUIVO: H0pnh1tcqkE0000-1	
COMP: 10/2021 COD REC:155 COD GFS: 2119 FFAS: 507 OUTRAS ENT: 0079 SIMPLES: 1 RAT: 3,0				INSCRIÇÃO: 05.972.691/0001-09	
TOMADOR/OBRA: OLIVEIRA JUNIOR TECNOLOGIA EM SERVICOS E				FAP: 1,00 RAT AJUSTADO: 3,00	
LOGRADOURO: BELA VISTA 1157				INSCRIÇÃO: 05.972.691/0001-09	
CIDADE: GOIANIA UF: GO CEP: 74853-410 BAIRRO: JD SANTO ANTONIO				CNAE PREPONDERANTE 4222701	
				CNAE: 4222701	
VALOR DEV PREV SOC CALCULADO SEFIP: 1.260,63 CONTRIB SEGURADOS - DEVIDA: 341,86					
SALÁRIO FAMILIAR: 0,00 RECEITA EVENTO DESP/PATROCÍNIO: 0,00					
SALÁRIO MATERNIDADE: 0,00 PERC DE ISENÇÃO DE FILANTROPIA: 0,00					
VALORES PAGOS COOP TRABALHO - SEM ADICIONAL: 0,00 13º SALÁRIO MATERNIDADE: 0,00					
VALORES PAGOS COOP TRABALHO - ADIC. 15 ANOS: 0,00 COM PRODUÇÃO PF: 0,00					
VALORES PAGOS COOP TRABALHO - ADIC. 20 ANOS: 0,00 COM PRODUÇÃO PF: 0,00					
VALORES PAGOS COOP TRABALHO - ADIC. 25 ANOS: 0,00 VALOR DAS FATURAS EMITIDAS PARA O TOMADOR: 0,00					
COMPENSAÇÃO					
PERÍODO INICIAL:		PERÍODO FINAL:		VALOR SOLICITADO:	
VALOR ABATIDO: 0,00		VALOR A COMPENSAR: 0,00		0,00	
VALOR EXCEDENTE AO LIMITE DOS 30%: 0,00					
RETENÇÃO (LEI 9.711/98)					
VALOR INFORMADO: 1.136,02		VALOR ABATIDO PELO SEFIP: 1.136,02		VALOR A COMPENSAR/RESTITUIR: 0,00	
BASE DE CÁLCULO APOSENTADORIA ESPECIAL/OCCORRÊNCIA					
15 ANOS: 0,00		20 ANOS: 0,00		25 ANOS: 0,00	
QUANTIDADE: 0		QUANTIDADE: 0		QUANTIDADE: 0	
QUANTIDADE DE MOVIMENTAÇÕES / CÓDIGOS					
H : 0 I1: 0 I2: 0 I3: 0 I4: 0 I5: 0 J : 0 K : 0 L : 0 M : 0					
N1: 0 N2: 0 N3: 0 O1: 0 O2: 0 O3: 0 P1: 0 P2: 0 P3: 0 Q1: 0					
Q2: 0 Q3: 0 Q4: 0 Q5: 0 Q6: 0 Q7: 0 R : 0 R1: 0 R2: 0 S3: 0					
T1: 0 T2: 0 U1: 0 U2: 0 U3: 0 V3: 0 W : 0 X : 0 XI: 0 Y : 0					
Z1: 0 Z2: 0 Z3: 0 Z4: 0 Z5: 0 Z6: 0					

MINISTÉRIO DO TRABALHO E EMPREGO - MTE		MINISTÉRIO DA FAZENDA - MF		DATA: 04/11/2021	
GFIP - SEFIP 8.40 (30/07/2021) TABELAS 42.0 (15/01/2021)				HORA: 10:18:37	
				PAG : 0005/0007	
RELAÇÃO DOS TRABALHADORES CONSTANTES NO ARQUIVO SEFIP RESUMO DO FECHAMENTO - EMPRESA					
858000000011 718801802110 107658200805 597269100010					
EMPRESA: OLIVEIRA JUNIOR TECNOLOGIA EM SERVICOS E				Nº DE CONTROLE: Evk&dj6UxH00000-6	
COMP: 10/2021 COD REC:155 COD GFS: FFAS: 507 OUTRAS ENT: 0079 SIMPLES: 1 RAT: 3,0				Nº ARQUIVO: H0pnh1tcqkE0000-1	
TOMADOR/OBRA:				INSCRIÇÃO: 05.972.691/0001-09	
LOGRADOURO: BELA VISTA 1157				FAP: 1,00 RAT AJUSTADO: 3,00	
CIDADE: GOIANIA UF: GO CEP: 74853-410 BAIRRO: JD SANTO ANTONIO				INSCRIÇÃO:	
				CNAE PREPONDERANTE 4222701	
				CNAE: 4222701	
CAT	QUANT	REMUNERAÇÃO SEM 13º	REMUNERAÇÃO 13º	BASE CÁL PREV SOC	BASE CÁL 13º PREV SOC
01	1	2.148,55	0,00	2.148,55	0,00
13	1	1.500,00	0,00	1.500,00	0,00
TOTAIS:	2	3.648,55	0,00	3.648,55	0,00



MINISTÉRIO DO TRABALHO E EMPREGO - MTE		MINISTÉRIO DA FAZENDA - MF		DATA:
GFIP - SEFIP 8.40 (30/07/2021) TABELAS 42.0 (15/01/2021)				04/11/2021
RELAÇÃO DOS TRABALHADORES CONSTANTES NO ARQUIVO SEFIP				HORA: 10:18:37
RESUMO DO FECHAMENTO - EMPRESA				PAG: 0006/0007
FÓTS				
858000000011 718601802110 107658200805 597269100010				
EMPRESA: OLIVEIRA JUNIOR TECNOLOGIA EM SERVICOS E	Nº DE CONTROLE: Ewkdj60xH00000-6	Nº ARQUIVO: H0pmltccqME0000-1		
COMP: 10/2021 COD REC:155 COD GPS:	FFAS: 507 OUTRAS ENT: 0079 SIMPLES: 1 RAT: 3,0	INSCRIÇÃO: 05.972.691/0001-09		
TOMADOR/OBRA:		FAP: 1,00 RAT AJUSTADO: 3,00		
				INSCRIÇÃO:
LOGRADOURO: BELA VISTA 1157	UF: GO	CEP: 74853-410	BAIRRO: JD SANTO ANTONIO	CHAE PREPONDERANTE 4222701
CIDADE: GOIANIA				CHAE: 4222701
MODALIDADE : "Estanco"-RECOLHIMENTO AO FÓTS E DECLARAÇÃO À PREVIDÊNCIA				
REMUNERAÇÃO SEM 13º SALÁRIO		FÓTS - 84		
REMUNERAÇÃO 13º SALÁRIO		2.146,55		
QUANTIDADE TRABALHADORES		0,00		
		1		
VALORES DO FÓTS				
DATA DE RECOLHIMENTO ATÉ 07/11/2021				
DEPÓSITO FÓTS	ENCARGOS FÓTS	CONTRIB SOCIAL	ENCARGOS CONTRIB SOCIAL	TOTAL RECOLHER
171,88	0,00	0,00	0,00	171,88

MINISTÉRIO DO TRABALHO E EMPREGO - MTE		MINISTÉRIO DA FAZENDA - MF		DATA:
GFIP - SEFIP 8.40 (30/07/2021) TABELAS 42.0 (15/01/2021)				04/11/2021
RESUMO DAS INFORMAÇÕES À PREVIDÊNCIA SOCIAL CONSTANTES NO ARQUIVO SEFIP				HORA: 10:18:37
EMPRESA				PAG: 0007/0007
EMPRESA: OLIVEIRA JUNIOR TECNOLOGIA EM SERVICOS E				Nº DE CONTROLE: Ewkdj60xH00000-6
COMP: 10/2021 COD REC:155 COD GPS:				FFAS: 507 OUTRAS ENT: 0079 SIMPLES: 1 RAT: 3,0
TOMADOR/OBRA:				Nº ARQUIVO: H0pmltccqME0000-1
				INSCRIÇÃO: 05.972.691/0001-09
				FAP: 1,00 RAT AJUSTADO: 3,00
				INSCRIÇÃO:
LOGRADOURO: BELA VISTA 1157	UF: GO	CEP: 74853-410	BAIRRO: JD SANTO ANTONIO	CHAE PREPONDERANTE 4222701
CIDADE: GOIANIA			TELEFONE: 0062 3095 4846	CHAE: 4222701
VALOR DEV PREV SOC CALCULADO SEFIP:	1.260,63	CONTRIB SEGURADOS - DEVIDA:		341,86
SALÁRIO FAMILIA:	0,00	RECEITA EVENTO DESP/PATROCINIO:		0,00
SALÁRIO MATERNIDADE:	0,00	PERC DE ISENÇÃO DE FILANTROPIA:		0,00
VALORES PAGOS COOP TRABALHO - SEM ADICIONAL:	0,00	13º SALÁRIO MATERNIDADE:		0,00
VALORES PAGOS COOP TRABALHO - ADIC. 15 ANOS:	0,00	COM PRODUÇÃO FJ:		0,00
VALORES PAGOS COOP TRABALHO - ADIC. 20 ANOS:	0,00	COM PRODUÇÃO PF:		0,00
VALORES PAGOS COOP TRABALHO - ADIC. 25 ANOS:	0,00	VALOR DAS FATURAS EMITIDAS PARA O TOMADOR:		0,00
COMPENSAÇÃO				
PERÍODO INICIAL:	PERÍODO FINAL:	VALOR SOLICITADO:		0,00
VALOR ABATIDO:	0,00 VALOR A COMPENSAR:	0,00 VALOR EXCEDENTE AO LIMITE DOS 30%:		0,00
RETENÇÃO (LEI 9.711/98)				
VALOR INFORMADO:	1.136,02	VALOR ABATIDO PELO SEFIP:	1.136,02	VALOR A COMPENSAR/RESTITUIR:
				0,00
BASE DE CÁLCULO APOSENTADORIA ESPECIAL/OCCORRÊNCIA				
15 ANOS:	0,00	20 ANOS:	0,00	25 ANOS:
QUANTIDADE:	0	QUANTIDADE:	0	QUANTIDADE:
				0
QUANTIDADE DE MOVIMENTAÇÕES / CÓDIGOS				
H :	0 I1:	0 I2:	0 I3:	0 I4:
	0 I5:	0 J :	0 K :	0 L :
	0 M :	0 N1:	0 N2:	0 N3:
	0 N4:	0 N5:	0 N6:	0 N7:
	0 N8:	0 N9:	0 N0:	0 P1:
	0 P2:	0 P3:	0 P4:	0 P5:
	0 P6:	0 P7:	0 P8:	0 P9:
	0 Q1:	0 Q2:	0 Q3:	0 Q4:
	0 Q5:	0 Q6:	0 Q7:	0 Q8:
	0 Q9:	0 Q0:	0 R :	0 S1:
	0 S2:	0 S3:	0 S4:	0 S5:
	0 S6:	0 S7:	0 S8:	0 S9:
	0 T1:	0 T2:	0 T3:	0 T4:
	0 T5:	0 T6:	0 T7:	0 T8:
	0 T9:	0 U1:	0 U2:	0 U3:
	0 U4:	0 U5:	0 U6:	0 U7:
	0 U8:	0 U9:	0 V :	0 W :
	0 X :	0 Y1:	0 Y2:	0 Y3:
	0 Y4:	0 Y5:	0 Y6:	0 Y7:
	0 Y8:	0 Y9:	0 Z1:	0 Z2:
	0 Z3:	0 Z4:	0 Z5:	0 Z6:
	0 Z7:	0 Z8:	0 Z9:	0 Z0:

5. Na continuidade das definições iniciais das rotinas de trabalhos e fiscalização da Administradora Judicial foram enviados e-mails e realizados contatos telefônicos e vídeos-conferências com os representantes

legais da devedora, no fito de coletar elementos e subsídios, ainda, tratado demais temas relativos à atual fase do processamento recuperacional.

6. Dos atendimentos às solicitações requestadas pela Administração Judicial, inspeções e reuniões de trabalho aperfeiçoam-se permanentemente as definições de rotinas, que além de ampliar os entendimentos das atividades da devedora contribuem para melhor identificação de indicadores de desempenho a demonstrar a atual performance empresarial.

7. Reiteramos que, conforme deliberado por esse juízo, foi realizada a Assembleia Geral de Credores, sendo que em primeira convocação, na data de 03/11/2021, não houve quórum suficiente (evento 94) e que, em segunda convocação, na data de 11/11/2021, pelo resultado apurado na forma do artigo 45 da Lei nº 11.101/2005, o Plano de Recuperação Judicial, com seus aditivos, restou aprovado (evento 95).

10. Registramos ainda que, após a última decisão proferida por esse juízo (evento 81) e no período deste reporte, foram juntados no processo e ainda pendentes de deliberação: requerimento de habilitação de advogado e outras informações pelo credor BR PLÁSTICOS S.A. (evento 88); manifestação deste Administrador Judicial sobre a petição de evento 76 (evento 92) e pedido de cadastramento de advogado pelo BANCO DO BRASIL S/A (evento 96).

11. Diante do exposto restou identificado que a devedora permanece em fragilidade empresarial, contudo, apresentando resultados contábeis positivos e faturamento desde o mês de maio de 2021, e por isso, num cenário aparentemente de certa reação mercadológica e empresarial, notadamente do incremento das receitas brutas registradas nos dois últimos meses, porém, ainda há necessidade em verificar nos próximos períodos a consistência harmônica com princípio norteador da LRF, insculpido seu artigo 47, que "...A recuperação judicial tem por objetivo viabilizar a superação da situação de crise econômico-financeira da devedora, a fim de permitir a manutenção da fonte produtora, do emprego dos trabalhadores e dos interesses dos credores, promovendo, assim, a preservação da empresa, sua função social e o estímulo à atividade econômica". A recuperanda obteve resultado contábil positivo nos seis últimos meses, apresentando tímidos sinais de retomada. Assim, um possível processo de soerguimento somente será passível de compreensão após o repasse das informações requestadas pela Administradora Judicial, a serem carreadas a este Auxiliar do Juízo nos próximos períodos para, daí, serem concretamente estabelecidos os indicadores de gestão empresarial e contábeis, com observância ao comportamento das atividades sociais desenvolvidas.

11. Ante o exposto, requer-se:

- a) A juntada deste relatório elaborado por este Administrador Judicial, com base nos dados,

documentos e informações até então disponibilizados pela devedora;

- b) A deliberação desse juízo quanto à homologação da Assembleia Geral de Credores e respectiva concessão da recuperação judicial à devedora, diante da aprovação do Plano de Recuperação Judicial, nos termos do artigo 58 da Lei nº 11.101/2005; e
- c) A intimação do Ministério Público, credores e devedora.

Temos em que,

Pede deferimento.

Goiânia-GO, 09 de dezembro de 2021.

STENIUS LACERDA BASTOS:43891721153 Assinado de forma digital por STENIUS LACERDA BASTOS:43891721153
Dados: 2021.12.09 17:00:55 -03'00'

CINCOS CONSULTORIA ORGANIZACIONAL LTDA
STENIUS LACERDA BASTOS
Administrador Judicial

(62) 2020.2475 / (62) 99147-3559 - www.stenius.com.br - cincos@stenius.com.br

Avenida Olinda, nº 960, Park Lozandes, Trade Tower - Sala 1704 - em Goiânia - GO - 74884-120

25 de 25