

AO JUÍZO DA 7ª VARA CÍVEL DA COMARCA DE GOIÂNIA – GOIÁS

Ação: Recuperação Judicial

Processo Principal nº: 5342824-30.2020.8.09.0051

Requerente(s): OLIVEIRA JÚNIOR TECNOLOGIA EM SERVIÇOS E OBRAS EIRELI

CINCOS CONSULTORIA ORGANIZACIONAL LTDA, por seu representante legal STENIUS LACERDA BASTOS, ambos já devidamente qualificados nos presentes autos de RECUPERAÇÃO JUDICIAL da empresa OLIVEIRA JÚNIOR TECNOLOGIA EM SERVIÇOS E OBRAS EIRELI, CNPJ Nº 05.972.691/0001-09, em tramitação nessa 7ª Vara Cível da Comarca de Goiânia- GO, vem, perante Vossa Excelência, em atendimento ao art. 22, inciso II, letra “c” da Lei de Falências e Recuperação de Empresas – LFR (Lei nº 11.101, de 9 de fevereiro de 2005), apresentar o Relatório Mensal do Administrador Judicial.

1. Trata-se de relatório mensal em face do deferimento de ação de recuperação judicial da empresa **OLIVEIRA JÚNIOR TECNOLOGIA EM SERVIÇOS E OBRAS EIRELI**, cujo protocolo ocorreu em 14/07/2020, sob número 5342824-30.2020.8.09.0051, e com a decisão de deferimento do processamento recuperacional proferida na data de 19/11/2020 (evento 22), que, dentre outras medidas, suspendeu as ações e execuções contra a devedora por 180 (cento e oitenta) dias, determinou apresentação do Plano de Recuperação Judicial e a expedição de edital para publicação no órgão oficial, na forma disposta no §1º, do art. 52 da Lei 11.101/2005 e nomeou o administrador judicial, com a publicação ocorrida em 23/11/2020, no Diário da Justiça Eletrônico do Tribunal de Justiça do Estado de Goiás, edição nº 3118, Suplemento – SEÇÃO II .

2. Inicialmente, cumpre-nos registrar que a Administração Judicial em atenção aos atos de fiscalização contratou, preliminarmente, auxiliar contábil, a fim de aperfeiçoar e bem transparecer as atividades da Recuperanda, sendo neste momento realizadas as análises individualizadas, observando os indicadores financeiros, balancetes e demonstrações de resultados, conforme segue:



Goiânia, 30 de setembro de 2022.

A'

CINCO S – Consultoria Organizacional

Stenius Lacerda Bastos EIRELI – ME

Att. Stenius Lacerda Bastos

Administrador Judicial.

Relatório Mensal de Acompanhamento das atividades da Recuperação Judicial da Empresa Oliveira Junior Tecnologia em Serviços e Obras Eireli.

Apresentamos ao Sr. Administrador Judicial no processo de Recuperação Judicial da empresa **Oliveira Junior Tecnologia em Serviços e Obras Eireli**, processo nº **5342824-30.2020.8.09.0051**, o relatório de acompanhamento de atividades contábeis 018- Auxiliar Contábil, de análise dos demonstrativos contábeis, apresentados durante o processo de retomada. Conforme previsto no Art. 22 inciso II, alínea "C", da Lei 11.101/2005.

Atenciosamente


Wol Consultoria e Serviços Contábeis Eireli

Wanderley de Oliveira Leite

CRC/GO 012506

Wol Perícia e Consultoria Contábil
wol.consultoriacontabil@gmail.com (62) 3941-0270 / (62) 98534-2961

1. Informações Preliminares

No cumprimento das atribuições deste auxiliar do Administrador Judicial seguem as análises realizadas nos dados e informações relativos ao acompanhamento mensal econômico-financeiros da Recuperanda, que é o estudo / interpretação das demonstrações contábeis (Balanco patrimonial, DRE e ÍNDICES DE LIQUIDEZ) do mês de agosto de 2022, para podermos assim interpretar a situação presente e a sua prestação de contas dos fatos e atos ocorridos no período.

O presente relatório de acompanhamento foi elaborado com base nos documentos fornecidos pela Recuperanda, observando as normas contábeis pertinentes a este estudo / análise com inspeções técnicas contábeis que não tiveram como objetivo de realizar uma auditoria nas demonstrações de resultado da Recuperanda, mas analisar os dados e resultados apresentados pela devedora. Desta forma, por não ter sido feito uma auditoria completa, não foi realizado aqui alguns procedimentos inerentes, tais como a validação e confirmação de saldos e levantamento de estoques e contingentes tributários, limitando a nossa responsabilidade aos dados constantes nos documentos disponibilizados na forma das disposições da Lei 11.101/05.

Nesse relatório de acompanhamento, atentei para a análise das informações contábeis e financeiras (prestação de contas), disponibilizadas pela mesma a partir das demonstrações dos meses de março a agosto de 2022.

2. Cronograma de recebimentos de documentos.

- Dia 12 de setembro de 2022, recebemos via correio eletrônico (e-mail) as demonstrações contábeis restantes do mês de agosto 2022;

Wol Perícia e Consultoria Contábil
wol.consultoriacontabil@gmail.com (62) 3941-0270 / (62) 98534-2961

3. Resumo dos principais temas abordados neste relatório.

- ✓ Demonstrações contábeis (financeiras) e movimentações no mês de agosto 2022
- ✓ Destaques financeiros do mês de agosto 2022;
- ✓ Índices de liquidez do mês de agosto 2022;

3.1 – Balanço Patrimonial

No acompanhamento das movimentações dos saldos contábeis e financeiros, demonstramos abaixo o balanço patrimonial da empresa, referente ao período de março a agosto de 2022, evidenciando qualitativamente e quantitativamente a posição patrimonial e financeira da Entidade com as variações ocorridas de um mês para o outro (julho a agosto de 2022).

OLIVEIRA JUNIOR TECNOLOGIA EM SERVIÇOS E OBRAS EIRELI								
Balanço Patrimonial	mar/22	abr/22	mai/22	jun/22	jul/22	ago/22	Var %	
Ativo	R\$ 760.257,78	R\$ 758.365,21	R\$ 1.030.057,65	R\$ 1.029.364,49	R\$ 1.028.263,74	R\$ 1.043.186,96		
Ativo Circulante	-R\$ 104.929,92	-R\$ 106.822,49	R\$ 164.869,95	R\$ 164.176,79	R\$ 163.076,04	R\$ 177.999,26	9,15%	
Disponível	-R\$ 270.441,55	-R\$ 270.441,55	R\$ -	R\$ -	R\$ -	R\$ -		
Caixa	-R\$ 270.441,55	-R\$ 270.441,55	R\$ -	R\$ -	R\$ -	R\$ -		
Caixa Geral	-R\$ 270.441,55	-R\$ 270.441,55	R\$ -	R\$ -	R\$ -	R\$ -		
Clientes	R\$ 72.560,93	R\$ 71.221,18	R\$ 73.003,71	R\$ 73.718,09	R\$ 73.317,92	R\$ 88.270,17	20,39%	
Cientes Diversos	R\$ 72.560,93	R\$ 71.221,18	R\$ 73.003,71	R\$ 73.718,09	R\$ 73.317,92	R\$ 88.270,17	20,39%	
Outros Créditos	R\$ 20.011,95	R\$ 19.459,13	R\$ 18.927,49	R\$ 17.519,95	R\$ 16.819,37	R\$ 16.790,34	-0,17%	
Adiantamento a Empregados	R\$ -	R\$ -	R\$ -	R\$ -	R\$ -	R\$ -		
Adiantamento de Salário	R\$ -	R\$ -	R\$ -	R\$ -	R\$ -	R\$ -		
Tributos a Recuperar/Compensar	R\$ 20.011,95	R\$ 19.459,13	R\$ 18.927,49	R\$ 17.519,95	R\$ 16.819,37	R\$ 16.790,34	-0,17%	
IRRF a Recuperar	R\$ -	R\$ -	R\$ -	R\$ -	R\$ -	R\$ -		
Contribuição Social	R\$ -	R\$ -	R\$ -	R\$ -	R\$ -	R\$ -		
Confins Retido a Compensar	R\$ -	R\$ -	R\$ -	R\$ -	R\$ -	R\$ -		
Pis Retido a Compensar	R\$ -	R\$ -	R\$ -	R\$ -	R\$ -	R\$ -		
INSS a Compensar	R\$ 20.011,95	R\$ 19.459,13	R\$ 18.927,49	R\$ 17.519,95	R\$ 16.819,37	R\$ 16.790,34	-0,17%	
Estoque	R\$ 72.938,75	R\$ 72.938,75	R\$ 72.938,75	R\$ 72.938,75	R\$ 72.938,75	R\$ 72.938,75	0,00%	
Almoxarifado	R\$ 72.938,75	R\$ 72.938,75	R\$ 72.938,75	R\$ 72.938,75	R\$ 72.938,75	R\$ 72.938,75	0,00%	
Despesas Pagas Antecipadamente	R\$ -	R\$ -	R\$ -	R\$ -	R\$ -	R\$ -		
Despesas Pagas Antecipadamente	R\$ -	R\$ -	R\$ -	R\$ -	R\$ -	R\$ -		
Ativo Não-Circulante	R\$ 865.187,70	R\$ 865.187,70	R\$ 865.187,70	R\$ 865.187,70	R\$ 865.187,70	R\$ 865.187,70	0,00%	
Ativo Permanente Imobilizado	R\$ 865.187,70	R\$ 865.187,70	R\$ 865.187,70	R\$ 865.187,70	R\$ 865.187,70	R\$ 865.187,70	0,00%	
Máquinas, Equipamentos e Ferramentas	R\$ 359.874,52	R\$ 359.874,52	R\$ 359.874,52	R\$ 359.874,52	R\$ 359.874,52	R\$ 359.874,52	0,00%	
Máquinas e Equipamentos	R\$ 359.874,52	R\$ 359.874,52	R\$ 359.874,52	R\$ 359.874,52	R\$ 359.874,52	R\$ 359.874,52	0,00%	
Veículos	R\$ 581.099,91	R\$ 581.099,91	R\$ 581.099,91	R\$ 581.099,91	R\$ 581.099,91	R\$ 581.099,91	0,00%	
Computadores e Periféricos	R\$ 62.270,04	R\$ 62.270,04	R\$ 62.270,04	R\$ 62.270,04	R\$ 62.270,04	R\$ 62.270,04	0,00%	
(-) Depreciações, Amort. e Exaus. Acumulados	-R\$ 138.056,77	-R\$ 138.056,77	-R\$ 138.056,77	-R\$ 138.056,77	-R\$ 138.056,77	-R\$ 138.056,77	0,00%	
(-) Depreciações de Máquinas, Equi. Fer	-R\$ 74.491,59	-R\$ 74.491,59	-R\$ 74.491,59	-R\$ 74.491,59	-R\$ 74.491,59	-R\$ 74.491,59	0,00%	
(-) Veículos Pesados	-R\$ 63.565,18	-R\$ 63.565,18	-R\$ 63.565,18	-R\$ 63.565,18	-R\$ 63.565,18	-R\$ 63.565,18	0,00%	

Wol Perícia e Consultoria Contábil
 wol.consultoriacontabil@gmail.com (62) 3941-0270 / (62) 98534-2961

Balanco Patrimonial	mar/22	abr/22	mai/22	jun/22	jul/22	ago/22	Var%
Passivo	R\$ 760.257,78	R\$ 758.365,21	R\$ 1.030.057,65	R\$ 1.029.364,49	R\$ 1.028.263,74	R\$ 1.043.186,96	1,45%
Passivo Circulante	R\$ 1.339.804,80	R\$ 1.339.291,38	R\$ 1.340.828,95	R\$ 1.341.919,45	R\$ 1.342.807,17	R\$ 1.336.993,17	-0,43%
Fornecedores	R\$ 717.691,50	R\$ 716.185,82	R\$ 717.691,50	R\$ 719.197,18	R\$ 720.702,86	R\$ 720.672,13	0,00%
Fornecedores	R\$ 717.691,50	R\$ 716.185,82	R\$ 717.691,50	R\$ 719.197,18	R\$ 720.702,86	R\$ 720.672,13	0,00%
Obrigações Tributárias	R\$ 100.567,70	R\$ 101.402,41	R\$ 99.776,75	R\$ 99.209,15	R\$ 97.153,91	R\$ 92.418,01	-4,87%
Impostos e Contribuições a Recolher	R\$ 100.567,70	R\$ 101.402,41	R\$ 99.776,75	R\$ 99.209,15	R\$ 97.153,91	R\$ 92.418,01	-4,87%
Obrigações Trabalhista e Previdenciária	R\$ 252.906,92	R\$ 253.064,47	R\$ 254.722,02	R\$ 254.874,44	R\$ 256.311,72	R\$ 255.264,35	-0,41%
Obrigações com o Pessoal	R\$ 217.392,82	R\$ 217.361,30	R\$ 218.829,78	R\$ 219.128,26	R\$ 220.597,77	R\$ 219.730,76	-0,39%
Obrigações Sociais	R\$ 76.619,27	R\$ 76.808,34	R\$ 76.997,41	R\$ 76.851,35	R\$ 76.819,12	R\$ 76.638,76	-0,23%
Provisões	-R\$ 41.105,17	-R\$ 41.105,17	-R\$ 41.105,17	-R\$ 41.105,17	-R\$ 41.105,17	-R\$ 41.105,17	0,00%
Outras Obrigações	R\$ 268.638,68	R\$ 268.638,68	R\$ 268.638,68	R\$ 268.638,68	R\$ 268.638,68	R\$ 268.638,68	0,00%
Contas a Pagar	R\$ 8.743,95	R\$ 8.743,95	R\$ 8.743,95	R\$ 8.743,95	R\$ 8.743,95	R\$ 8.743,95	0,00%
Financiamentos	R\$ 259.894,73	R\$ 259.894,73	R\$ 259.894,73	R\$ 259.894,73	R\$ 259.894,73	R\$ 259.894,73	0,00%
Passivo Não-Circulante	R\$ 34.798,31	R\$ 27.522,87	R\$ 18.801,77	R\$ 10.627,75	R\$ 368,66	R\$ 23.071,26	6158,14%
Passivo Exigível a Longo Prazo	R\$ 34.798,31	R\$ 27.522,87	R\$ 18.801,77	R\$ 10.627,75	R\$ 368,66	R\$ 23.071,26	6158,14%
Empréstimos e Financiamentos	R\$ 34.798,31	R\$ 27.522,87	R\$ 18.801,77	R\$ 10.627,75	R\$ 368,66	R\$ 23.071,26	6158,14%
Empréstimos	R\$ 34.798,31	R\$ 27.522,87	R\$ 18.801,77	R\$ 10.627,75	R\$ 368,66	R\$ 23.071,26	6158,14%
Sebastião Francisco de Oliveira Junior	R\$ 34.798,31	R\$ 27.522,87	R\$ 18.801,77	R\$ 10.627,75	R\$ 368,66	R\$ 23.071,26	6158,14%
Patrimônio-Líquido	-R\$ 614.345,33	-R\$ 608.449,04	-R\$ 329.573,07	-R\$ 323.182,71	-R\$ 314.912,09	-R\$ 316.877,47	0,62%
Capital Social	R\$ 2.300.000,00	R\$ 2.300.000,00	R\$ 2.300.000,00	R\$ 2.300.000,00	R\$ 2.300.000,00	R\$ 2.300.000,00	0,00%
Capital Subscrito	R\$ 2.300.000,00	R\$ 2.300.000,00	R\$ 2.300.000,00	R\$ 2.300.000,00	R\$ 2.300.000,00	R\$ 2.300.000,00	0,00%
Lucros ou Prejuízos Acumulados	-R\$ 2.914.345,33	-R\$ 2.908.449,04	-R\$ 2.629.573,07	-R\$ 2.623.182,71	-R\$ 2.614.912,09	-R\$ 2.616.877,47	0,08%
Lucros ou Prejuízos Acumulados	-R\$ 2.914.345,33	-R\$ 2.908.449,04	-R\$ 2.629.573,07	-R\$ 2.623.182,71	-R\$ 2.614.912,09	-R\$ 2.616.877,47	0,08%
Lucros/Prejuízos Acumulados	-R\$ 2.931.007,39	-R\$ 2.931.007,39	-R\$ 2.660.565,84	-R\$ 2.660.565,84	-R\$ 2.660.565,84	-R\$ 2.660.565,84	0,00%
Resultado do Exercício em Curso	R\$ 16.662,06	R\$ 22.558,35	R\$ 30.992,77	R\$ 37.383,13	R\$ 45.653,75	R\$ 43.688,37	-4,30%

No Ativo nos meses representados aqui (julho para agosto de 2022), com alterações de baixos níveis de aumento/diminuição dos saldos das contas, e nada de relevante quando analisado o Grupo de Conta Ativo e Passivo. Em relação de julho para agosto de 2022, acréscimo de 1,45% (um virgula quarenta e cinco por cento), cerca de R\$ 14,9 mil. No ativo circulante acréscimo de 9,15% (nove virgula quinze por cento), cerca de R\$ 14,9 mil. Caixa sem movimentação. Clientes com acréscimo de 20,39% (vinte virgula trinta e nove por cento), cerca de R\$ 14,9 mil. Em outros créditos, redução de 0,17% (zero virgula dezessete por cento), cerca de R\$ 29 reais, sendo em tributos a compensar na conta de INSS. Estoque (subgrupo - ativo circulante) e o grupo do ativo não circulante, sem variação de um mês para o outro.

Noutro lado, o Passivo nos meses representados aqui (julho para agosto de 2022), nada de relevante quando analisado o Grupo de Conta Ativo e Passivo. Em relação a julho para agosto de 2022, acréscimo de 1,45% (um virgula quarenta e cinco por cento), cerca de R\$ 14,9 mil.

Wol Perícia e Consultoria Contábil
 wol.consultoriacontabil@gmail.com (62) 3941-0270 / (62) 98534-2961

No passivo circulante, com redução de 0,43% (zero vírgula quarenta e três por cento), cerca de R\$ 5,8 mil. E nas obrigações tributárias com redução de 4,87% (quatro vírgula oitenta e sete por cento), cerca de R\$ 4,7 mil. Nas obrigações trabalhistas e previdenciárias, com redução de 0,41% (zero vírgula quarenta e um por cento), cerca de R\$ 1 mil. No passivo não circulante acréscimo de 6158% (seis mil cento e cinquenta e oito por cento) cerca de R\$ 22,7 mil.

O Patrimônio Líquido com acréscimo de 0,62% (zero vírgula sessenta e dois por cento), cerca de R\$ 1,9 mil. Lucros ou Prejuízos acumulados, com variação positiva de 0,08% (zero vírgula zero oito por cento), cerca de R\$ 1,9 mil.

3.1.1 - DRE - Demonstração do Resultado do Exercício.

Este relatório oferece uma síntese econômica completa das atividades operacionais e não operacionais da empresa, demonstrando claramente se há lucro ou prejuízo. Os saldos em tela não são acumulativos mensalmente, ou seja, o valor da movimentação dentro dos respectivos meses.

A seguir serão tratadas as principais variações ocorridas no período, com apresentação de notas explicativas das análises de cada conta mensurada na DRE:

OLIVEIRA JUNIOR TECNOLOGIA EM SERVIÇOS E OBRAS EIRELI							
CONTAS	ma/22	jun/22	mai/22	jun/22	jun/22	ago/22	Var. %
RECEITA BRUTA	R\$ 47.716,00	R\$ 68.454,00	R\$ 91.023,22	R\$ 112.522,90	R\$ 134.422,98	R\$ 173.823,06	29,31%
(-) Devoluções e Abatimentos	-R\$ 3.538,71	-R\$ 5.368,24	-R\$ 7.189,59	-R\$ 8.013,37	-R\$ 9.048,11	-R\$ 28.100,69	210,57%
RECEITA OPERACIONAL BRUTA	R\$ -	R\$ -	R\$ -	R\$ -	R\$ -	R\$ -	-
(-) Impostos sobre as Vendas/Serviços	-R\$ -	-R\$ -	-R\$ -	-R\$ -	-R\$ -	-R\$ -	-
RECEITA LIQUIDA	R\$ 44.177,29	R\$ 63.085,76	R\$ 83.833,63	R\$ 104.509,53	R\$ 125.374,87	R\$ 145.722,37	16,23%
(-) Custo dos produtos e serviços prestados	-R\$ -	-R\$ -	-R\$ -	-R\$ -	-R\$ -	-R\$ -	-
LUCRO OPERACIONAL BRUTO	R\$ 44.177,29	R\$ 63.085,76	R\$ 83.833,63	R\$ 104.509,53	R\$ 125.374,87	R\$ 145.722,37	16,23%
DESPESAS OPERACIONAIS	-R\$ 27.515,23	-R\$ 40.527,41	-R\$ 52.840,86	-R\$ 67.126,40	-R\$ 45.653,75	-R\$ 102.034,00	123,50%
Despesas Tributárias	-R\$ -	-R\$ -	-R\$ -	-R\$ -	-R\$ -	-R\$ -	-
Outras Despesas Operacionais	-R\$ -	-R\$ -	-R\$ -	-R\$ -	-R\$ -	-R\$ -	-
Outras Despesas Operacionais	-R\$ 27.515,23	-R\$ 40.527,41	-R\$ 52.840,86	-R\$ 67.126,40	-R\$ 45.653,75	-R\$ 102.034,00	123,50%
Resultado Não Operacional	-R\$ -	-R\$ -	-R\$ -	-R\$ -	-R\$ -	-R\$ -	-
Outras	-R\$ -	-R\$ -	-R\$ -	-R\$ -	-R\$ -	-R\$ -	-
RESULTADO ANTES DOS TRIBUTOS	R\$ 16.662,06	R\$ 22.558,35	R\$ 30.992,77	R\$ 37.383,13	R\$ 79.721,12	R\$ 43.688,37	-45,20%
(-) Prov IRPJ e CSLL	-R\$ -	-R\$ -	-R\$ -	-R\$ -	-R\$ -	-R\$ -	-
RESULTADO DO EXERCÍCIO	R\$ 16.662,06	R\$ 22.558,35	R\$ 30.992,77	R\$ 37.383,13	R\$ 79.721,12	R\$ 43.688,37	-45,20%

Wol Perícia e Consultoria Contábil
 wol.consultoriacontabil@gmail.com (62) 3941-0270 / (62) 98534-2961

No mês em questão, o faturamento sofreu um acréscimo de 29,31% (vinte e nove vírgula trinta e um por cento), cerca de R\$ 39,4 mil. Receita líquida acréscimo de 16,23% (dezesseis vírgula vinte e três por cento), cerca de R\$ 20,3 mil. As despesas operacionais com acréscimo de 123,50% (cento e vinte e três vírgula cinquenta por cento), cerca de R\$ 56,3 mil em relação ao mês anterior. Com o resultado de R\$ 43,6 mil de lucros, com redução de 45,20% (quarenta e cinco vírgula vinte por cento), em relação ao mês anterior.

4. Indicadores Financeiros – índices de Liquidez

Os indicadores financeiros avaliam a capacidade de pagamento da empresa frente às suas obrigações e o seu controle são vitais para os controles dos atos da administração e continuidade empresarial.

As informações para o cálculo destes índices são retiradas unicamente das demonstrações patrimonial e contábil e evidenciam a posição patrimonial da entidade devendo ser atualizadas constantemente para uma correta análise

4.1 – Rentabilidade do Patrimônio Líquido

Rentabilidade do Patrimônio Líquido $RP = (L.L) / (P.L)$						
CONTAS	mar/22	abr/22	mai/22	jun/22	jul/22	ago/22
Lucro Líquido (L.L)	R\$ 16.662,06	R\$ 22.558,35	R\$ 30.992,77	R\$ 37.383,13	R\$ 79.721,12	R\$ 43.688,37
Patrimônio líquido - (P.L)	-R\$ 614.345,33	-R\$ 608.449,04	-R\$ 329.573,07	-R\$ 323.182,71	-R\$ 314.912,09	-R\$ 316.877,47
rentabilidade do Patrimônio Líquido -	0,03 -	0,04 -	0,09 -	0,12 -	0,25 -	0,14

A rentabilidade de uma corporação revela o quanto de lucro a companhia gera com o dinheiro investido pelos acionistas. Variação de 0,12% (zero vírgula doze por cento).

4.2 – Índice de Liquidez Geral

Wol Perícia e Consultoria Contábil
 wol.consultoriacontabil@gmail.com (62) 3941-0270 / (62) 98534-2961

Índice de Liquidez Geral												
CONTAS	mar/22	abr/22	mai/22	jun/22	jul/22	ago/22						
ATIVO CIRCULANTE (A.C.)	R\$ 104.929,92	R\$ 106.822,49	R\$ 164.869,95	R\$ 164.176,79	R\$ 163.076,04	R\$ 177.999,26						
ATIVO REALIZÁVEL A LONGO PRAZO (A.R.L.P.Z)	R\$ 865.187,70	R\$ 865.187,70	R\$ 865.187,70	R\$ 865.187,70	R\$ 865.187,70	R\$ 865.187,70						
PASSIVO CIRCULANTE (P.C.)	R\$ 1.339.804,80	R\$ 1.339.291,38	R\$ 1.340.828,95	R\$ 1.341.919,45	R\$ 1.342.807,17	R\$ 1.336.993,17						
PASSIVO EXIGÍVEL A LONGO PRAZO (P.E.L.P.Z)	R\$ 34.798,31	R\$ 27.522,87	R\$ 18.801,77	R\$ 10.627,75	R\$ 368,66	R\$ 23.071,26						
1. Liquidez ILG	AC + A.R.L.P.Z R\$ 760.257,78	0,55	R\$ 758.365,21	0,55	R\$ 1.030.057,65	0,76	R\$ 1.029.364,49	0,76	R\$ 1.028.263,74	0,77	R\$ 1.043.186,96	0,77
	P.C. + P.E.L.P.Z R\$ 1.374.603,11		R\$ 1.366.814,25		R\$ 1.359.630,72		R\$ 1.352.547,20		R\$ 1.349.175,83		R\$ 1.360.064,43	

O índice de liquidez geral é aquele que está atrelado às competências de uma empresa no médio e longo prazo. Sem alteração.

4.3 - Índice Liquidez Seca

Liquidez Seca $LS = AC - \text{Estoque} / \text{Passivo Circulante}$												
CONTAS	mar/22	abr/22	mai/22	jun/22	ago/22	ago/22						
Ativo circulante - (A.C)	-104.929,92	-106.822,49	164.869,95	164.176,79	163.076,04	177.999,26						
Estoques - (E)	72.938,75	72.938,75	72.938,75	72.938,75	72.938,75	72.938,75						
Passivo circulante - (P.C.)	1.339.804,80	1.339.291,38	1.340.828,95	1.341.919,45	1.342.807,17	1.336.993,17						
Ativo circulante - Estoques (A.C - E)	R\$ (177.866,67)	R\$ (179.761,24)	R\$ 91.931,20	R\$ 91.238,04	R\$ 90.137,29	R\$ 105.060,51						
Passivo circulante - (P.C.)	R\$ 1.339.804,80	R\$ 1.339.291,38	R\$ 1.340.828,95	R\$ 1.341.919,45	R\$ 1.342.807,17	R\$ 1.336.993,17						
Liquidez Seca	-	0,13	-	0,13	0,07	0,07	0,07	0,07	0,07	0,07	0,08	0,08

Tem por função medir a capacidade da empresa de cumprir com suas obrigações no curto prazo. Normalmente, na gestão financeira, serve de referência para a maioria dos pagamentos, representando a saúde do caixa. Acréscimo de 0,01% (zero virgula zero um por cento).

4.4 - Índice Liquidez Corrente

Liquidez Corrente (LC): $LC = (AC) / (PC)$												
CONTAS	mar/22	abr/22	mai/22	jun/22	jul/22	ago/22						
ATIVO CIRCULANTE (A.C.)	-104.929,92	-106.822,49	164.869,95	164.176,79	163.076,04	177.999,26						
PASSIVO CIRCULANTE (P.C.)	1.339.804,80	1.339.291,38	1.340.828,95	1.341.919,45	1.342.807,17	1.336.993,17						
3. Liquidez ILC	AC R\$ 104.929,92	0,08	R\$ 106.822,49	0,08	R\$ 164.869,95	0,12	R\$ 164.176,79	0,12	R\$ 163.076,04	0,12	R\$ 177.999,26	0,13
	P.C. R\$ 1.339.804,80		R\$ 1.339.291,38		R\$ 1.340.828,95		R\$ 1.341.919,45		R\$ 1.342.807,17		R\$ 1.336.993,17	

Esse indicador se refere à capacidade que a empresa tem de cobrir os custos das suas dívidas em curto prazo. Acréscimo de 0,01% (zero virgula zero um por cento).

4.5 - Índice de Grau de Endividamento

Grau de Endividamento (GE): $\text{Passivo Total} / \text{PL}$												
CONTAS	mar/22	abr/22	mai/22	jun/22	jul/22	ago/22						
EXIGÍVEL TOTAL(PC+PNC)	1.374.603,11	1.366.814,25	1.359.630,72	1.352.547,20	1.343.175,83	1.360.064,43						
ATIVO TOTAL	760.257,78	758.365,21	1.030.057,65	1.029.364,49	1.028.263,74	1.043.186,96						
EXIGÍVEL TOTAL(PC+PNC)	R\$ 1.374.603,11	1,81	R\$ 1.366.814,25	1,80	R\$ 1.359.630,72	1,32	R\$ 1.352.547,20	1,31	R\$ 1.343.175,83	1,31	R\$ 1.360.064,43	1,30
P.L.	R\$ 760.257,78		R\$ 758.365,21		R\$ 1.030.057,65		R\$ 1.029.364,49		R\$ 1.028.263,74		R\$ 1.043.186,96	

Wol Perícia e Consultoria Contábil
 wol.consultoriacontabil@gmail.com (62) 3941-0270 / (62) 98534-2961

Uma importante ferramenta para medir o grau de risco que um empreendimento gera em suas operações. Redução de 0,01% (zero vírgula zero um por cento).

4.6 – Índice de Solvência Geral

Solvência Geral (SG): $SG = (A.T) / (PC + P.E.L.PZO)$											
CONTAS	mar/22	abr/22	mai/22	jun/22	jul/22	ago/22					
ATIVO TOTAL (A.T)	R\$ 760.257,78	R\$ 758.365,21	R\$ 1.030.057,65	R\$ 1.029.364,49	R\$ 1.028.263,74	R\$ 1.043.186,96					
PASSIVO CIRCULANTE (P.C)	R\$ 1.339.804,80	R\$ 1.339.291,38	R\$ 1.340.828,95	R\$ 1.341.919,45	R\$ 1.342.807,17	R\$ 1.336.993,17					
PASSIVO EXIGÍVEL A LONGO PRAZO (P.E.L.PZO)	R\$ 34.798,31	R\$ 27.522,87	R\$ 18.801,77	R\$ 10.627,75	R\$ 368,66	R\$ 23.071,26					
ISS	A.T. R\$ 760.257,78	R\$ 758.365,21	R\$ 1.030.057,65	R\$ 1.029.364,49	R\$ 1.028.263,74	R\$ 1.043.186,96					
	C. + P.E.L.P. R\$ 1.374.603,11	R\$ 1.366.814,25	R\$ 1.359.630,72	R\$ 1.352.547,20	R\$ 1.343.175,83	R\$ 1.360.064,43	0,55	0,55	0,76	0,77	0,77

Expressa o grau de garantia que a empresa dispõe em Ativos (totais), para pagamento do total de suas dívidas. Sem alteração.

4.7 – Índice Lucratividade.

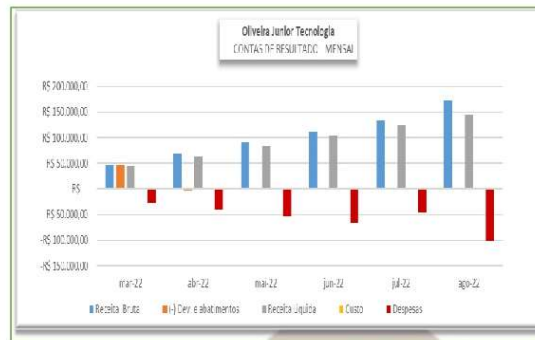
Lucratividade (Luc): $Luc = (L.L. / F.B.) \times 100$											
CONTAS	mar/22	abr/22	mai/22	jun/22	jul/22	ago/22					
LUCRO LÍQUIDO (L.L)	16.662,06	22.558,35	30.992,77	37.383,13	79.721,12	43.688,37					
FATURAMENTO BRUTO (F.B)	47.716,00	68.454,00	91.023,22	112.522,90	134.422,98	173.823,06					
Lucratividade	L.L. R\$ 16.662,06	R\$ 22.558,35	R\$ 30.992,77	R\$ 37.383,13	R\$ 79.721,12	R\$ 43.688,37	0,35	0,33	0,34	0,33	0,25
	F.B. R\$ 47.716,00	R\$ 68.454,00	R\$ 91.023,22	R\$ 112.522,90	R\$ 134.422,98	R\$ 173.823,06					

Redução de 0,34% (zero vírgula trinta e quatro por cento). É um indicador da administração financeira da empresa, que é responsável por apontar a capacidade da sua empresa em gerar lucro.

5. Comparativo das contas de resultado:

5.1 – Espelho das contas de resultado

ESPELHO - CONTAS DE RESULTADO - MENSAL							
2022							
RESULTADO	mar-22	abr-22	mai-22	jun-22	jul-22	ago-22	TOTAL
Receita Bruta	R\$ 47.716,00	R\$ 68.454,00	R\$ 91.023,22	R\$ 112.522,90	R\$ 134.422,98	R\$ 173.823,06	R\$ 627.962,16
(-) Dev. e abatimentos	-R\$ 3.538,71	-R\$ 5.368,24	-R\$ 7.189,59	-R\$ 8.013,37	-R\$ 9.048,11	-R\$ 28.100,69	-R\$ 61.258,71
Receita Líquida	R\$ 44.177,29	R\$ 63.085,76	R\$ 83.833,63	R\$ 104.509,53	R\$ 125.374,87	R\$ 145.722,37	R\$ 566.703,45
Custo	R\$ -	R\$ -	R\$ -	R\$ -	R\$ -	R\$ -	R\$ 0,00
Despesas	-R\$ 27.515,23	-R\$ 40.527,41	-R\$ 52.840,86	-R\$ 67.126,40	-R\$ 45.653,75	-R\$ 102.034,00	-R\$ 335.697,65
Resultado	R\$ 16.662,06	R\$ 22.558,35	R\$ 30.992,77	R\$ 37.383,13	R\$ 79.721,12	R\$ 43.688,37	R\$ 231.005,80



5.2 – Prejuízo acumulado.

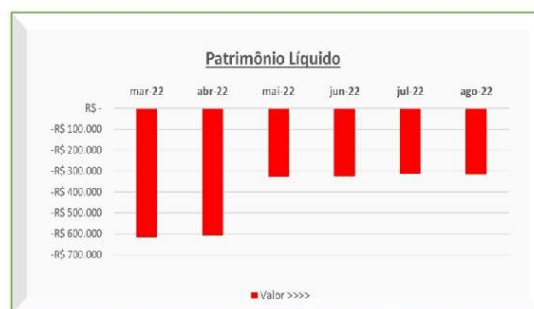
PREJUÍZO ACUMULADO NO EXERCÍCIO							
Mês >>>>	mar-22	abr-22	mai-22	jun-22	jul-22	ago-22	Var%
Valor >>>>	-2.914.345	-2.908.449	-2.629.573	-2.623.183	-2.614.912	-2.616.877	0,08%



5.3 – Patrimônio Líquido Acumulado.

PATRIMÔNIO LÍQUIDO							
Mês >>>>	mar-22	abr-22	mai-22	jun-22	jul-22	ago-22	Var%
Valor >>>>	-R\$ 614.345	-R\$ 608.449	-R\$ 329.573	-R\$ 323.183	-R\$ 314.912	-R\$ 316.877	0,62%

Wol Perícia e Consultoria Contábil
wol.consultoriacontabil@gmail.com (62) 3941-0270 / (62) 98534-2961



5 – Conclusão

A Recuperanda teve continuidade na redução no faturamento mensal, com aumento de 29%, e da mesma forma nas despesas operacionais com cerca de 123%, tendo como resultado do período R\$ 43,6 mil. Constatamos que o resultado do exercício de 2022 é positivo no montante de R\$ 231 mil. A situação da empresa ainda é de alerta. Toda análise contábil foi pautada na verificação de documentos hábeis que pudessem comprovar a fidedignidade dos números apresentados em suas Demonstrações Financeiras.

Assim, das análises dos indicadores econômicos, financeiros, contábeis e desempenhos aferidos das documentações apresentadas, na composição dos informes e relatórios técnicos, conclui-se que a Recuperanda está em um momento de alerta.

Submetemos a Vossa Senhoria o presente relatório e colocamo-nos à disposição para eventuais esclarecimentos que se fizerem necessários.

Wol Consultoria e Serviços Contábeis Eireli

Wanderley de Oliveira Leite

CRC/GO 012506

Wol Perícia e Consultoria Contábil

wol.consultoriacontabil@gmail.com (62) 3941-0270 / (62) 98534-2961

3. A conclusão e determinadas análises realizadas pelo auxiliar contábil, revelaram:

[...]

A Recuperanda teve continuidade na redução no faturamento mensal, com aumento de 29%, e da mesma forma nas despesas operacionais com cerca de 123%, tendo como resultado do período R\$ 43,6 mil. Constatamos que o resultado do exercício de 2022 é positivo no montante de R\$ 231 mil. A situação da empresa ainda é de alerta. Toda análise contábil foi pautada na verificação de documentos hábeis que pudessem comprovar a fidedignidade dos números apresentados em suas Demonstrações Financeiras.

Assim, das análises dos indicadores econômicos, financeiros, contábeis e desempenhos aferidos das documentações apresentadas, na composição dos informes e relatórios técnicos, conclui-se que a Recuperanda está em um momento de alerta.

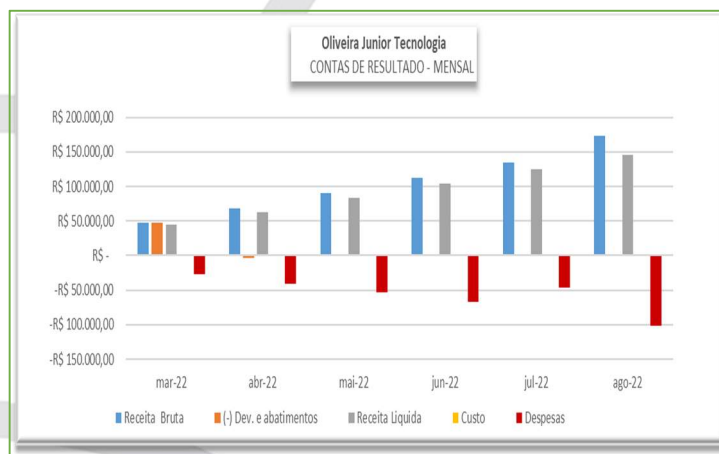
[...]

[Destacamos]

OLIVEIRA JUNIOR TECNOLOGIA EM SERVIÇOS E OBRAS EIRELI							
CONTAS	mar/22	abr/22	mai/22	jun/22	jul/22	ago/22	Var. %
RECEITA BRUTA	R\$ 47.716,00	R\$ 68.454,00	R\$ 91.023,22	R\$ 112.522,90	R\$ 134.422,98	R\$ 173.823,06	29,31%
(-) Devoluções e Abatimentos	-R\$ 3.538,71	-R\$ 5.368,24	-R\$ 7.189,59	-R\$ 8.013,37	-R\$ 9.048,11	-R\$ 28.100,69	210,57%
RECEITA OPERACIONAL BRUTA	R\$ -	R\$ -	R\$ -	R\$ -	R\$ -	R\$ -	-
(-) Impostos sobre as Vendas/Serviços	R\$ -	R\$ -	R\$ -	R\$ -	R\$ -	R\$ -	-
RECEITA LIQUIDA	R\$ 44.177,29	R\$ 63.085,76	R\$ 83.833,63	R\$ 104.509,53	R\$ 125.374,87	R\$ 145.722,37	16,23%
(-) Custo dos produtos e serviços prestados	R\$ -	R\$ -	R\$ -	R\$ -	R\$ -	R\$ -	-
LUCRO OPERACIONAL BRUTO	R\$ 44.177,29	R\$ 63.085,76	R\$ 83.833,63	R\$ 104.509,53	R\$ 125.374,87	R\$ 145.722,37	16,23%
DESPESAS OPERACIONAIS	-R\$ 27.515,23	-R\$ 40.527,41	-R\$ 52.840,86	-R\$ 67.126,40	-R\$ 45.653,75	-R\$ 102.034,00	123,50%
Despesas Tributárias	R\$ -	R\$ -	R\$ -	R\$ -	R\$ -	R\$ -	-
Outras Receitas Operacionais	R\$ -	R\$ -	R\$ -	R\$ -	R\$ -	R\$ -	-
Outras Despesas Operacionais	-R\$ 27.515,23	R\$ 22.558,35	-R\$ 52.840,86	-R\$ 67.126,40	-R\$ 45.653,75	-R\$ 102.034,00	123,50%
Resultado Não Operacional	R\$ -	R\$ -	R\$ -	R\$ -	R\$ -	R\$ -	-
Outras	R\$ -	R\$ -	R\$ -	R\$ -	R\$ -	R\$ -	-
RESULTADO ANTES DOS TRIBUTOS	R\$ 16.662,06	R\$ 22.558,35	R\$ 30.992,77	R\$ 37.383,13	R\$ 79.721,12	R\$ 43.688,37	-45,20%
(-) Prov IRPJ e CSLL	R\$ -	R\$ -	R\$ -	R\$ -	R\$ -	R\$ -	-
RESULTADO DO EXERCÍCIO	R\$ 16.662,06	R\$ 22.558,35	R\$ 30.992,77	R\$ 37.383,13	R\$ 79.721,12	R\$ 43.688,37	-45,20%

ESPELHO - CONTAS DE RESULTADO - MENSAL							
2021							
RESULTADO	JULHO	AGOSTO	SETEMBRO	OUTUBRO	NOVEMBRO	DEZEMBRO	TOTAL
Receita Bruta	R\$ 62.299,80	R\$ 76.499,80	R\$ 91.749,80	R\$ 102.124,80	R\$ 118.099,80	R\$ 129.850,76	R\$ 671.314,76
(-) Dev. E abatimentos	-R\$ 1.216,17	-R\$ 2.390,19	-R\$ 3.531,74	-R\$ 4.294,62	-R\$ 5.300,81	-R\$ 6.471,44	-R\$ 24.323,33
Receita Líquida	R\$ 61.083,63	R\$ 74.109,61	R\$ 88.218,06	R\$ 97.830,18	R\$ 112.798,99	R\$ 123.379,32	R\$ 646.991,43
Custo	R\$ -	R\$ -	R\$ -	R\$ -	R\$ -	R\$ -	R\$ 0,00
Despesas	-R\$ 48.654,80	-R\$ 56.208,03	-R\$ 81.221,01	-R\$ 90.164,45	-R\$ 104.183,63	-R\$ 114.963,60	-R\$ 616.501,79
Resultado	R\$ 12.428,83	R\$ 17.901,58	R\$ 6.997,05	R\$ 7.665,73	R\$ 8.615,36	R\$ 8.415,72	R\$ 30.489,64

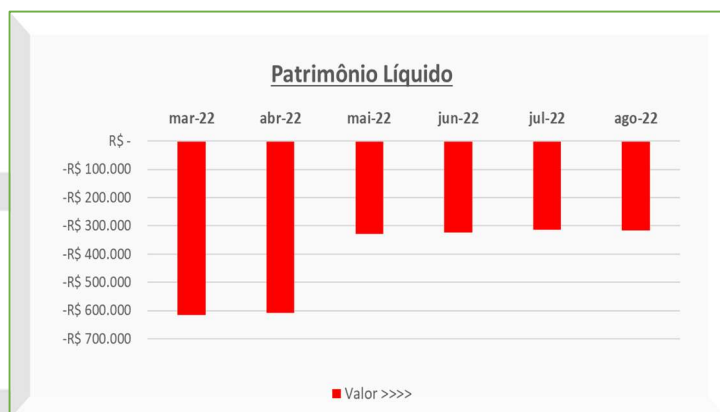
ESPELHO - CONTAS DE RESULTADO - MENSAL							
2022							
RESULTADO	mar-22	abr-22	mai-22	jun-22	jul-22	ago-22	TOTAL
Receita Bruta	R\$ 47.716,00	R\$ 68.454,00	R\$ 91.023,22	R\$ 112.522,90	R\$ 134.422,98	R\$ 173.823,06	R\$ 627.962,16
(-) Dev. e abatimentos	-R\$ 3.538,71	-R\$ 5.368,24	-R\$ 7.189,59	-R\$ 8.013,37	-R\$ 9.048,11	-R\$ 28.100,69	-R\$ 61.258,71
Receita Liquida	R\$ 44.177,29	R\$ 63.085,76	R\$ 83.833,63	R\$ 104.509,53	R\$ 125.374,87	R\$ 145.722,37	R\$ 566.703,45
Custo	R\$ -	R\$ -	R\$ -	R\$ -	R\$ -	R\$ -	R\$ 0,00
Despesas	-R\$ 27.515,23	-R\$ 40.527,41	-R\$ 52.840,86	-R\$ 67.126,40	-R\$ 45.653,75	-R\$ 102.034,00	-R\$ 335.697,65
Resultado	R\$ 16.662,06	R\$ 22.558,35	R\$ 30.992,77	R\$ 37.383,13	R\$ 79.721,12	R\$ 43.688,37	R\$ 231.005,80



PREJUÍZO ACUMULADO NO EXERCÍCIO							
Mês >>>>	mar-22	abr-22	mai-22	jun-22	jul-22	ago-22	Var%
Valor >>>>	-2.914.345	-2.908.449	-2.629.573	-2.623.183	-2.614.912	-2.616.877	0,08%



PATRIMÔNIO LÍQUIDO							
Mês >>>>	mar-22	abr-22	mai-22	jun-22	jul-22	ago-22	Var%
Valor >>>>	-R\$ 614.345	-R\$ 608.449	-R\$ 329.573	-R\$ 323.183	-R\$ 314.912	-R\$ 316.877	0,62%



[...]

4. Considerando a complexidade verificada pelo auxiliar deste Administrador Judicial: “No mês em questão, o faturamento sofreu um acréscimo de 29,31% (vinte e nove virgula trinta e um por cento), cerca de R\$ 39,4 mil. Receita líquida acréscimo de 16,23% (dezesesseis virgula vinte e três por cento), cerca de R\$ 20,3 mil. As despesas operacionais com acréscimo de 123,50% (cento e vinte e três virgula cinquenta por cento), cerca de R\$ 56,3 mil em relação ao mês anterior. Com o resultado de R\$ 43,6 mil de lucros, com redução de 45,20% (quarenta e cinco virgula vinte por cento), em relação ao mês anterior.”, destacamos, a fim de bem aclarar aos interessados, os dados e peças contábeis e fiscais:

- a) balanço patrimonial;
- b) balancete;
- c) demonstrativo de resultado;
- d) relatório de conferência de lançamentos (DMS);

- e) comprovante de declaração das contribuições a recolher à previdência social e a outras entidades de fundos por FGPAS;
- f) relação de tomador/obra (RET); e
- g) relação de trabalhadores constantes no arquivo SEFI

Empresa: OLIVEIRA JUNIOR TECNOLOGIA EM SERVICOS E OBRAS EIRELI
 C.N.P.J.: 05.972.691/0001-09
 Balanço encerrado em: 31/08/2022

Folha: 0001

BALANÇO PATRIMONIAL

Descrição	Saldo Atual	Descrição	Saldo Atual
ATIVO	1.043.186,96D	PASSIVO	1.043.186,96C
ATIVO CIRCULANTE	177.999,26D	PASSIVO CIRCULANTE	1.336.993,17C
CLIENTES	88.270,17D	FORNECEDORES	720.672,13C
CLIENTES DIVERSOS	88.270,17D	FORNECEDORES	720.672,13C
SANEAMENTO DE GOMAS SA	52.318,49D	SS STENIUS CONSULTORIA	4.486,31C
MRV ENGENHARIA E PARTICIPACOES SA	35.951,68D	MARQUES DE CASTRO GABRIEL LTDA	5.379,89C
		CM ALVES DISTR. E REPRIS DE MAQUINA LTDA	8.235,28C
OUTROS CRÉDITOS	16.790,34D	PALACIO DAS MANGUEIRAS LTDA	347,00C
TRIBUTOS A RECUPERAR/COMPENSAR	16.790,34D	BR PLASTICO SA	536.894,73C
INSS A COMPENSAR	16.790,34D	CONCRECON CONCRETO E CONSTR LTD	167.828,92C
		HELENO ANTONIO ROCHA	2.500,00D
ESTOQUE	72.938,75D	ORIGINAÇÕES TRIBUTÁRIAS	92.418,01C
ALMOXARIFADO	72.938,75D	IMPOSTOS E CONTRIBUIÇÕES A RECOLHER	92.418,01C
ALMOXARIFADO CENTRAL	72.938,75D	IMPOSTO DE RENDA A RECOLHER	252,00C
ATIVO NÃO-CIRCULANTE	865.187,70D	CONTRIBUIÇÃO SOCIAL A RECOLHER	943,05C
ATIVO PERMANENTE IMOBILIZADO	865.187,70D	IRRF A RECOLHER	59,61C
MÁQUINAS, EQUIPAMENTOS E FERRAMENTAS	359.874,52D	PIS A RECOLHER	316,65C
MÁQUINAS E EQUIPAMENTOS	359.874,52D	INSS RETIDO A RECOLHER	122,33C
		CONTRIBUIÇÃO SOCIAL RETIDA A RECOLHER	702,25D
VEÍCULOS	581.099,91D	PARCELAMENTO CONVENCIONAL 2022 - RFB	16.096,19C
VEÍCULOS	581.099,91D	PARCELAMENTO ESPECIAL R.J. TRIBUTOS FEDERAIS	73.868,95C
		COFINS A RECOLHER	1.461,48C
COMPUTADORES E PERIFÉRICOS	62.270,04D	ORIGINAÇÕES TRABALHISTA E PREVIDENCIÁRIA	255.264,35C
COMPUTADORES	62.270,04D	ORIGINAÇÕES COM O PESSOAL	219.720,76C
(-) DEPRECIações, AMORT. E EXAUS. ACUMUL	138.856,77C	SALÁRIOS E ORDENADOS A PAGAR	191.050,76C
(-) DEPRECIações DE MÁQUINAS, EQUIP. FER.	74.491,59C	TERCEIROS A PAGAR - CONTADOR	28.670,00C
(-) VEÍCULOS PESADOS	63.565,18C		
		ORIGINAÇÕES SOCIAIS	76.638,76C
		FGTS A RECOLHER	61.382,68C
		PARCELAMENTO ESPECIAL R.J. DEBITOS PREVIDENCIARIOS	15.137,91C
		TAXA ASSISTENCIAL	118,17C
		PROVISÕES	41.105,17D
		PROVISÕES PARA FÉRIAS	32.573,30D
		PROVISÕES PARA 13º SALÁRIO	2.149,51D
		INSS SOBRE PROVISÕES PARA FÉRIAS	1.683,88D
		INSS SOBRE PROVISÕES PARA 13º SALÁRIO	2.021,13D
		FGTS SOBRE PROVISÕES PARA FÉRIAS	718,98D
		FGTS SOBRE PROVISÕES PARA 13º SALÁRIO	1.958,37D
		OUTRAS OBRIGAÇÕES	268.638,68C
		CONTAS A PAGAR	8.743,95C
		ALUGUEIS A PAGAR	8.743,95C
		FINANCIAMENTOS	259.894,73C
		BANCO DO BRASIL SA	259.894,73C
		PASSIVO NÃO-CIRCULANTE	23.071,26C
		PASSIVO EXIGÍVEL A LONGO PRAZO	23.071,26C
		EMPRÉSTIMOS E FINANCIAMENTOS	23.071,26C
		SEBASTIAO FRANCISCO DE OLIVEIRA JUNIOR	23.071,26C
		PATRIMÔNIO LÍQUIDO	316.877,47D
		CAPITAL SOCIAL	2.300.000,00C
		CAPITAL SUBSCRITO	2.300.000,00C
		CAPITAL SOCIAL	2.300.000,00C
		LUCROS OU PREJUÍZOS ACUMULADOS	2.616.877,47D
		LUCROS OU PREJUÍZOS ACUMULADOS	2.616.877,47D
		LUCROS/PREJUÍZOS ACUMULADOS	2.660.565,84D
		RESULTADO DO EXERCÍCIO EM CURSO	+3.688,37C

SEBASTIAO FRANCISCO DE OLIVEIRA JUNIOR
 SOCIO ADMINISTRADOR
 CPF: 123.976.011-68

SILVIO ARRAIS SANTOS
 Reg. no CRC - GO sob o No. G011623
 CPF: 283.120.743-68

Empresa: OLIVEIRA JUNIOR TECNOLOGIA EM SERVICOS E OBRAS EIRELI
 C.N.P.J.: 05.972.691/0001-09
 Período: 01/01/2022 - 31/08/2022

Folha: 0001
 Número livro: 0001
 Emissão: 12/09/2022
 Hora: 09:56:34

BALANCETE

Código	Classificação	Descrição da conta	Saldo Anterior	Débito	Crédito	Saldo Atual
1	1	ATIVO	754.323,30D	437.782,50	148.918,84	1.043.186,96D
2	1.1	ATIVO CIRCULANTE	110.864,40C	437.782,50	148.918,84	177.999,26D
3	1.1.1	DISPONÍVEL	270.441,55C	270.441,55	0,00	0,00
4	1.1.1.01	CAIXA	270.441,55C	270.441,55	0,00	0,00
5	1.1.1.01.0001	CAIXA GERAL	270.441,55C	270.441,55	0,00	0,00
12	1.1.2	CLIENTES	63.044,89D	161.788,06	136.562,78	88.270,17D
13	1.1.2.01	CLIENTES DIVERSOS	63.044,89D	161.788,06	136.562,78	88.270,17D
14	1.1.2.01.0001	CLIENTES DIVERSOS	0,00	19.781,00	19.781,00	0,00
584	1.1.2.01.0005	SANEAMENTO DE GOIAS SA	52.318,49D	0,00	0,00	52.318,49D
688	1.1.2.01.0015	MRV ENGENHARIA E PARTICIPACOES SA	10.726,40D	142.007,06	116.781,78	35.951,68D
18	1.1.3	OUTROS CRÉDITOS	23.593,51D	5.552,89	12.356,06	16.790,34D
24	1.1.3.06	ADIANTAMENTO A EMPREGADOS	537,14D	0,00	537,14	0,00
26	1.1.3.06.0002	ADIANTAMENTO DE 13º SALÁRIO	537,14D	0,00	537,14	0,00
28	1.1.3.08	TRIBUTOS A RECUPERAR/COMPENSAR	23.056,37D	5.552,89	1.1818,92	16.790,34D
31	1.1.3.08.0003	IRRF A RECUPERAR	0,00	60,00	60,00	0,00
35	1.1.3.08.0007	CONTRIBUIÇÃO SOCIAL RETIDO A COMPENSAR	0,00	40,00	40,00	0,00
36	1.1.3.08.0008	COFINS RETIDO A COMPENSAR	0,00	120,00	120,00	0,00
37	1.1.3.08.0009	PIS RETIDO A COMPENSAR	0,00	26,00	26,00	0,00
38	1.1.3.08.0010	INSS A COMPENSAR	23.056,37D	5.306,89	11.572,92	16.790,34D
53	1.1.5	ESTOQUE	72.938,75D	0,00	0,00	72.938,75D
61	1.1.5.02	ALMOXARIFADO	72.938,75D	0,00	0,00	72.938,75D
620	1.1.5.02.0001	ALMOXARIFADO CENTRAL	72.938,75D	0,00	0,00	72.938,75D
501	1.2	ATIVO NÃO-CIRCULANTE	865.187,70D	0,00	0,00	865.187,70D
111	1.2.3	ATIVO PERMANENTE IMOBILIZADO	865.187,70D	0,00	0,00	865.187,70D
118	1.2.3.03	MÁQUINAS, EQUIPAMENTOS E FERRAMENTAS	359.874,52D	0,00	0,00	359.874,52D
119	1.2.3.03.0002	MÁQUINAS E EQUIPAMENTOS	359.874,52D	0,00	0,00	359.874,52D
120	1.2.3.04	VEÍCULOS	581.099,91D	0,00	0,00	581.099,91D
121	1.2.3.04.0002	VEÍCULOS	581.099,91D	0,00	0,00	581.099,91D
122	1.2.3.05	COMPUTADORES E PERIFERICOS	62.270,04D	0,00	0,00	62.270,04D
51	1.2.3.05.0001	COMPUTADORES	62.270,04D	0,00	0,00	62.270,04D
125	1.2.3.07	(-) DEPRECIACÕES, AMORT. E EXAUS. ACUMUL	138.056,77C	0,00	0,00	138.056,77C
128	1.2.3.07.0003	(-) DEPRECIACÕES DE MÁQUINAS, EQUIP. FER	74.491,59C	0,00	0,00	74.491,59C
167	1.2.3.07.0011	(-) VEICULOS PESADOS	63.565,18C	0,00	0,00	63.565,18C
149	2	PASSIVO	754.323,30C	202.251,43	447.426,72	999.498,59C
150	2.1	PASSIVO CIRCULANTE	1.341.005,15C	81.938,08	77.926,10	1.336.993,17C
164	2.1.3	FORNECEDORES	716.185,82C	3.042,09	7.528,40	720.672,13C
165	2.1.3.01	FORNECEDORES	716.185,82C	3.042,09	7.528,40	720.672,13C
587	2.1.3.01.0001	SS STENIUS CONSULTORIA	0,00	3.042,09	7.528,40	4.486,31C
589	2.1.3.01.0002	MARQUES DE CASTRO GABRIEL LTDA	5.379,89C	0,00	0,00	5.379,89C
599	2.1.3.01.0010	CM ALVES DISTR E REPRES DE MAQUINA LTDA	8.235,28C	0,00	0,00	8.235,28C
600	2.1.3.01.0011	PALACIO DAS MANGUEIRAS LTDA	347,00C	0,00	0,00	347,00C
601	2.1.3.01.0012	BR PLASTICO SA	536.894,73C	0,00	0,00	536.894,73C
602	2.1.3.01.0013	CONCRECON CONCRETO E CONSTR LTD	167.828,92C	0,00	0,00	167.828,92C
603	2.1.3.01.0014	HELENO ANTONIO ROCHA	2.500,00D	0,00	0,00	2.500,00D
169	2.1.4	OBRIGAÇÕES TRIBUTÁRIAS	107.121,38C	44.527,65	29.824,28	92.418,01C
170	2.1.4.01	IMPOSTOS E CONTRIBUIÇÕES A RECOLHER	107.121,38C	44.527,65	29.824,28	92.418,01C
176	2.1.4.01.0004	IMPOSTO DE RENDA A RECOLHER	1.235,99C	2.076,27	1.092,28	252,00C
177	2.1.4.01.0005	CONTRIBUIÇÃO SOCIAL A RECOLHER	1.396,07C	1.436,07	983,05	943,05C
178	2.1.4.01.0006	IRRF A RECOLHER	13,62C	139,70	185,69	59,61C
179	2.1.4.01.0007	PIS A RECOLHER	765,42C	1.289,05	840,28	316,65C
183	2.1.4.01.0011	ISS RETIDO A RECOLHER	100,12C	223,63	245,84	122,33C
489	2.1.4.01.0019	CONTRIBUIÇÃO SOCIAL RETIDA A RECOLHER	0,00	702,25	0,00	702,25D
491	2.1.4.01.0021	CONTRIBUIÇÃO SINDICAL A RECOLHER	3.818,87C	3.818,87	0,00	0,00
538	2.1.4.01.0023	PARCELAMENTO CONVENCIONAL 2022 - RFB	0,00	6.502,73	22.598,92	16.096,19C
230	2.1.4.01.0025	PARCELAMENTO ESPECIAL R.J. TRIBUTOS FEDERAIS	96.258,56C	22.389,61	0,00	73.868,95C
180	2.1.4.01.008	COFINS A RECOLHER	3.532,73C	5.949,47	3.878,22	1.461,48C
185	2.1.5	OBRIGAÇÕES TRABALHISTA E PREVIDENCIÁRIA	249.059,27C	34.368,34	40.573,42	255.264,35C
186	2.1.5.01	OBRIGAÇÕES COM O PESSOAL	213.346,36C	22.054,28	28.438,68	219.730,76C
187	2.1.5.01.0001	SALÁRIOS E ORDENADOS A PAGAR	191.206,36C	17.554,28	17.408,68	191.060,76C
689	2.1.5.01.0005	TERCEIROS A PAGAR - CONTADOR	22.140,00C	4.500,00	11.030,00	28.670,00C
190	2.1.5.02	OBRIGAÇÕES SOCIAIS	76.818,08C	12.314,06	12.134,74	76.638,76C
191	2.1.5.02.0001	INSS A RECOLHER	450,49C	10.922,27	10.471,78	0,00
192	2.1.5.02.0002	FGTS A RECOLHER	60.437,33C	599,44	1.544,79	61.382,68C
494	2.1.5.02.0003	PARCELAMENTO ESPECIAL R.J. DEBITOS PREVIDENCIARIOS	15.930,26C	792,35	0,00	15.137,91C
292	2.1.5.02.0005	TAXA ASSINTENCIAL	0,00	0,00	118,17	118,17C
193	2.1.5.03	PROVISÕES	41.105,17D	0,00	0,00	41.105,17D
194	2.1.5.03.0001	PROVISÕES PARA FÉRIAS	32.573,30D	0,00	0,00	32.573,30D

Empresa: OLIVEIRA JUNIOR TECNOLOGIA EM SERVICOS E OBRAS EIRELI
 C.N.P.J.: 05.972.691/0001-09
 Período: 01/01/2022 - 31/08/2022

Folha: 0002
 Número livro: 0001
 Emissão: 12/09/2022
 Hora: 09:56:34

BALANCETE

Código	Classificação	Descrição da conta	Saldo Anterior	Débito	Crédito	Saldo Atual
195	2.1.5.03.0002	PROVISÕES PARA 13º SALÁRIO	2.149,51D	0,00	0,00	2.149,51D
196	2.1.5.03.0003	INSS SOBRE PROVISÕES PARA FÉRIAS	1.683,88D	0,00	0,00	1.683,88D
197	2.1.5.03.0004	INSS SOBRE PROVISÕES PARA 13º SALÁRIO	2.021,13D	0,00	0,00	2.021,13D
198	2.1.5.03.0005	FGTS SOBRE PROVISÕES PARA FÉRIAS	718,98D	0,00	0,00	718,98D
199	2.1.5.03.0006	FGTS SOBRE PROVISÕES PARA 13º SALÁRIO	1.958,37D	0,00	0,00	1.958,37D
200	2.1.6	OUTRAS OBRIGAÇÕES	268.638,68C	0,00	0,00	268.638,68C
202	2.1.6.02	CONTAS A PAGAR	8.743,95C	0,00	0,00	8.743,95C
616	2.1.6.02.0001	ALUGUEIS A PAGAR	8.743,95C	0,00	0,00	8.743,95C
204	2.1.6.04	FINANCIAMENTOS	259.894,73C	0,00	0,00	259.894,73C
623	2.1.6.04.0001	BANCO DO BRASIL SA	259.894,73C	0,00	0,00	259.894,73C
503	2.2	PASSIVO NÃO-CIRCULANTE	44.325,54C	120.313,35	99.059,07	23.071,26C
217	2.2.1	PASSIVO EXIGÍVEL A LONGO PRAZO	44.325,54C	120.313,35	99.059,07	23.071,26C
218	2.2.1.01	EMPRÉSTIMOS E FINANCIAMENTOS	44.325,54C	120.313,35	99.059,07	23.071,26C
686	2.2.1.01.0001	SEBASTIAO FRANCISCO DE OLIVEIRA JUNIOR	44.325,54C	120.313,35	99.059,07	23.071,26C
242	2.3	PATRIMÔNIO LÍQUIDO	631.007,39D	0,00	270.441,55	360.565,84D
243	2.3.1	CAPITAL SOCIAL	2.300.000,00C	0,00	0,00	2.300.000,00C
244	2.3.1.01	CAPITAL SUBSCRITO	2.300.000,00C	0,00	0,00	2.300.000,00C
245	2.3.1.01.0001	CAPITAL SOCIAL	2.300.000,00C	0,00	0,00	2.300.000,00C
264	2.3.5	LUCROS OU PREJUÍZOS ACUMULADOS	2.931.007,39D	0,00	270.441,55	2.660.565,84D
265	2.3.5.01	LUCROS OU PREJUÍZOS ACUMULADOS	2.931.007,39D	0,00	270.441,55	2.660.565,84D
266	2.3.5.01.0001	LUCROS/PREJUÍZOS ACUMULADOS	2.931.007,39D	0,00	270.441,55	2.660.565,84D
269	3	CONTAS DE RESULTADOS - CUSTOS E DESPESAS	0,00	102.034,00	0,00	102.034,00D
295	3.2	DESPESAS OPERACIONAIS	0,00	102.034,00	0,00	102.034,00D
329	3.2.2	DESPESAS ADMINISTRATIVAS	0,00	102.034,00	0,00	102.034,00D
330	3.2.2.01	DESPESAS COM PESSOAL	0,00	28.452,56	0,00	28.452,56D
331	3.2.2.01.0001	SALÁRIOS E ORDENADOS	0,00	19.315,12	0,00	19.315,12D
336	3.2.2.01.0006	INSS	0,00	7.592,65	0,00	7.592,65D
337	3.2.2.01.0007	FGTS	0,00	1.544,79	0,00	1.544,79D
345	3.2.2.03	DESPESAS TRIBUTARIAS	0,00	6.664,54	0,00	6.664,54D
346	3.2.2.03.0001	IR PJ	0,00	1.092,28	0,00	1.092,28D
347	3.2.2.03.0002	CSLL	0,00	963,05	0,00	963,05D
350	3.2.2.03.0005	TAXAS DIVERSAS	0,00	1.028,76	0,00	1.028,76D
352	3.2.2.03.0007	MULTAS DE MORA	0,00	3.560,45	0,00	3.560,45D
353	3.2.2.04	DESPESAS GERAIS	0,00	66.916,90	0,00	66.916,90D
356	3.2.2.04.0003	TELEFONE	0,00	1.358,82	0,00	1.358,82D
361	3.2.2.04.0008	ASSISTÊNCIA CONTÁBIL	0,00	12.306,55	0,00	12.306,55D
362	3.2.2.04.0009	SERVIÇOS PRESTADOS POR TERCEIROS	0,00	12.291,28	0,00	12.291,28D
493	3.2.2.04.0014	COMBUSTÍVEL E LUBRIFICANTE	0,00	25.629,73	0,00	25.629,73D
541	3.2.2.04.0016	CONSERVAÇÃO DE MAQUINAS E EQUIPAMENTOS	0,00	15.227,63	0,00	15.227,63D
550	3.2.2.04.0023	BENS PERMANENTES DE PEQUENO VALOR	0,00	102,89	0,00	102,89D
402	4	CONTAS DE RESULTADO - RECEITAS	0,00	28.100,69	173.823,06	145.722,37C
403	4.1	RECEITAS OPERACIONAIS	0,00	28.100,69	173.823,06	145.722,37C
404	4.1.1	RECEITA BRUTA DE VENDAS E SERVIÇOS	0,00	0,00	173.823,06	173.823,06C
410	4.1.1.02	RECEITA DE PRESTAÇÃO DE SERVIÇOS	0,00	0,00	173.823,06	173.823,06C
412	4.1.1.02.0002	SERVIÇOS PRESTADO A PRAZO	0,00	0,00	173.823,06	173.823,06C
413	4.1.2	(-) DEDUÇÕES DA RECEITA BRUTA	0,00	28.100,69	0,00	28.100,69D
414	4.1.2.01	(-) CANCELAMENTO E DEVOLUÇÕES	0,00	16.900,08	0,00	16.900,08D
415	4.1.2.01.0001	(-) CANCELAMENTOS DE SERVIÇOS	0,00	16.900,08	0,00	16.900,08D
424	4.1.2.03	(-) IMPOSTOS SOBRE VENDAS E SERVIÇOS	0,00	11.200,61	0,00	11.200,61D
427	4.1.2.03.0003	(-) ISS	0,00	6.482,11	0,00	6.482,11D
428	4.1.2.03.0004	(-) COFINS	0,00	3.878,22	0,00	3.878,22D
429	4.1.2.03.0005	(-) PIS	0,00	840,28	0,00	840,28D

SEBASTIAO FRANCISCO DE OLIVEIRA JUNIOR
 SOCIO ADMINISTRADOR
 CPF: 123.976.011-68

SÍLVIO ARRAYS SANTOS
 Reg. no CRC - GO sob o No. G011623
 CPF: 283.120.743-68

Empresa:	OLIVEIRA JUNIOR TECNOLOGIA EM SERVICOS E OBRAS	Folha:	0001
	EIRELI	Emissão:	12/09/2022
C.N.P.J.:	05.972.691/0001-09	Hora:	10:04

DEMONSTRAÇÃO DO RESULTADO DO EXERCÍCIO EM 31/08/2022

RECEITA BRUTA	173.823,06	173.823,06
DEDUÇÕES	(28.100,69)	(28.100,69)
RECEITA LÍQUIDA		145.722,37
DESPEAS OPERACIONAIS		145.722,37
DESPEAS OPERACIONAIS	(102.034,00)	(102.034,00)
RESULTADO OPERACIONAL		43.688,37
RESULTADO ANTES DO IR E CSL		43.688,37
LUCRO LÍQUIDO DO EXERCÍCIO		43.688,37

SEBASTIAO FRANCISCO DE OLIVEIRA JUNIOR
SOCIO ADMINISTRADOR
CPF: 123.976.011-68

SILVIO ARRAIS SANTOS
Reg. no CRC - GO sob o No. GO11623
CPF: 283.120.743-68

MINISTÉRIO DO TRABALHO E EMPREGO - MTE
 GFIP - SEFIP 8.40 (30/07/2021) TABELAS 44.0 (25/01/2022)

MINISTÉRIO DA FAZENDA - MF

DATA: 02/09/2022
 HORA: 11:25:50
 FÁG : 0005/0007

RELAÇÃO DOS TRABALHADORES CONSTANTES NO ARQUIVO SEFIP
 RESUMO DO FECHAMENTO - EMPRESA

858200000015 890701802207 907668200809 597269100010

EMPRESA: OLIVEIRA JUNIOR TECNOLOGIA EM SERVICOS E N° DE CONTROLE: Fg5EFe5qp6T0000-3 N° ARQUIVO: D8W9e2C0ya0000-5
 COMP: 08/2022 COD REC: 155 COD GPS: FPAS: 507 OUTRAS ENT: 0079 SIMPLES: 1 RAT: 3,0 INSCRIÇÃO: 05.972.691/0001-09
 TOMADOR/OBRA: FAP: 1,00 RAT AJUSTADO: 3,00 INSCRIÇÃO:

LOGRADOURO: BELA VISTA 1157 BAIRRO: JD SANTO ANTONIO CNAE PREPONDERANTE: 4222701
 CIDADE: GOIANIA UF: GO CEP: 74853-410 CNAE: 4222701

CAT	QUANT	REMUNERAÇÃO SEM 13*	REMUNERAÇÃO 13*	BASE CÁL PREV SOC	BASE CÁL 13* PREV SOC
01	1	2.363,41	0,00	2.363,41	0,00
13	1	55,00	0,00	55,00	0,00
TOTAIS:	2	2.418,41	0,00	2.418,41	0,00

MINISTÉRIO DO TRABALHO E EMPREGO - MTE
 GFIP - SEFIP 8.40 (30/07/2021) TABELAS 44.0 (25/01/2022)

MINISTÉRIO DA FAZENDA - MF

DATA: 02/09/2022
 HORA: 11:25:50
 FÁG : 0006/0007

RELAÇÃO DOS TRABALHADORES CONSTANTES NO ARQUIVO SEFIP
 RESUMO DO FECHAMENTO - EMPRESA
 FGTS

858200000015 890701802207 907668200809 597269100010

EMPRESA: OLIVEIRA JUNIOR TECNOLOGIA EM SERVICOS E N° DE CONTROLE: Fg5EFe5qp6T0000-3 N° ARQUIVO: D8W9e2C0ya0000-5
 COMP: 08/2022 COD REC: 155 COD GPS: FPAS: 507 OUTRAS ENT: 0079 SIMPLES: 1 RAT: 3,0 INSCRIÇÃO: 05.972.691/0001-09
 TOMADOR/OBRA: FAP: 1,00 RAT AJUSTADO: 3,00 INSCRIÇÃO:

LOGRADOURO: BELA VISTA 1157 BAIRRO: JD SANTO ANTONIO CNAE PREPONDERANTE: 4222701
 CIDADE: GOIANIA UF: GO CEP: 74853-410 CNAE: 4222701

MODALIDADE : "Branco"-RECOLHIMENTO AO FGTS E DECLARAÇÃO À PREVIDÊNCIA

	FGTS - 8%
REMUNERAÇÃO SEM 13° SALÁRIO	2.363,41
REMUNERAÇÃO 13° SALÁRIO	0,00
QUANTIDADE TRABALHADORES	1

VALORES DO FGTS
 DATA DE RECOLHIMENTO ATÉ 07/09/2022

DEPÓSITO FGTS	ENCARGOS FGTS	CONTRIB SOCIAL	ENCARGOS CONTRIB SOCIAL	TOTAL RECOLHER
189,07	0,00	0,00	0,00	189,07

MINISTÉRIO DO TRABALHO E EMPREGO - MTE
 GFIP - SEFIP 8.40 (30/07/2021) TABELAS 44.0 (25/01/2022)

MINISTÉRIO DA FAZENDA - MF
 DATA: 02/09/2022
 HORA: 11:25:50
 PAG : 0007/0007

RESUMO DAS INFORMAÇÕES À PREVIDÊNCIA SOCIAL CONSTANTES NO ARQUIVO SEFIP
 EMPRESA

EMPRESA: OLIVEIRA JUNIOR TECNOLOGIA EM SERVICOS E COMP: 08/2022 COD REC: 155 COD GPS: TOMADOR/OBRA:	Nº DE CONTROLE: Fg5EFe5q06T0000-3 FPAS: 507 OUTRAS ENT: 0079 SIMPLES: 1 RAT: 3,0	Nº ARQUIVO: D8W9o92C0ya0000-5 INSCRIÇÃO: 05.972.691/0001-09 FAP: 1,00 RAT AJUSTADO: 3,00 INSCRIÇÃO:
LOGRADOURO: BELA VISTA 1157 CIDADE: GOIANIA	UF: GO CEP: 74853-410	BAIRRO: JD SANTO ANTONIO TELEFONE: 0062 3095 4846
CNAE PREPONDERANTE: 4222701 CNAE: 4222701		
VALOR DEV PREV SOC CALCULADO SEFIP:	892,22	CONTRIB SEGURADOS - DEVIDA: 200,57
SALÁRIO FAMILIA:	0,00	RECEITA EVENTO DESP/PATROCÍNIO: 0,00
SALÁRIO MATERNIDADE:	0,00	PERC DE ISENÇÃO DE FILANTROPIA: 0,00
VALORES PAGOS COOP TRABALHO - SEM ADICIONAL:	0,00	13º SALÁRIO MATERNIDADE: 0,00
VALORES PAGOS COOP TRABALHO - ADIC. 15 ANOS:	0,00	COM PRODUÇÃO PJ: 0,00
VALORES PAGOS COOP TRABALHO - ADIC. 20 ANOS:	0,00	COM PRODUÇÃO PF: 0,00
VALORES PAGOS COOP TRABALHO - ADIC. 25 ANOS:	0,00	VALOR DAS FATURAS EMITIDAS PARA O TOMADOR: 0,00
COMPENSAÇÃO PERÍODO INICIAL:	PERÍODO FINAL:	VALOR SOLICITADO: 0,00
VALOR ABATIDO: 0,00	VALOR A COMPENSAR: 0,00	VALOR EXCEDENTE AO LIMITE DOS 30%: 0,00
RETENÇÃO (LEI 9.711/98) VALOR INFORMADO:	0,00	VALOR ABATIDO PELO SEFIP: 0,00
		VALOR A COMPENSAR/RESTITUIR: 0,00
BASE DE CÁLCULO APOSENTADORIA ESPECIAL/OCCORRÊNCIA 15 ANOS: 0,00 20 ANOS: 0,00 25 ANOS: 0,00	QUANTIDADE: 0	QUANTIDADE: 0
QUANTIDADE DE MOVIMENTAÇÕES / CÓDIGOS		
H : 0 I1: 0 I2: 0 I3: 0 I4: 0 I5: 0 J : 0 K : 0 L : 0 M : 0		
N1: 0 N2: 0 N3: 0 O1: 0 O2: 0 O3: 0 P1: 0 P2: 0 P3: 0 Q1: 0		
Q2: 0 Q3: 0 Q4: 0 Q5: 0 Q6: 0 Q7: 0 R : 0 R1: 0 S2: 0 S3: 0		
T1: 0 T2: 0 U1: 0 U2: 0 U3: 0 V3: 0 W : 0 X : 0 XI: 0 Y : 0		
Z1: 0 Z2: 0 Z3: 0 Z4: 0 Z5: 0 Z6: 0		

MINISTÉRIO DO TRABALHO E EMPREGO - MTE
 GFIP - SEFIP 8.40 (30/07/2021) TABELAS 44.0 (25/01/2022)

MINISTÉRIO DA FAZENDA - MF
 DATA: 02/09/2022
 HORA: 11:25:50
 PAG : 0001/0002

RELAÇÃO DE TOMADOR/OBRA - RET

858200000015 890701802207 907668200809 597269100010

EMPRESA: OLIVEIRA JUNIOR TECNOLOGIA EM SERVICOS FPAS: 507 OUTRAS ENTIDADES: 0079 SIMPLES: 1 ALIQ RAT: 3,0 FAP: 1,00 RAT AJUSTADO: 3,00 COD REC: 155 COMP: 08/2022	INSCRIÇÃO: 05.972.691/0001-09	Nº ARQUIVO: D8W9o92C0ya0000-5 Nº CONTROLE: Fg5EFe5q06T0000-3
TOMADOR/OBRA : OLIVEIRA JUNIOR TECNOLOGIA EM SERVICOS LOGRADOURO BELA VISTA 1157	INSCRIÇÃO: 05.972.691/0001-09 BAIRRO JD SANTO ANTONIO	Nº CONTROLE: ETIMKCVLPI10000-5 UF GO
	CEP 74853410	

MODALIDADE : "Branco"-Recolhimento ao FGTS e Declaração à Previdência

VALORES PREVIDÊNCIA		VALORES FGTS - 8%	
REM SEM 13º SALÁRIO	2.418,41	REM SEM 13º SALÁRIO	2.363,41
REM BASE CALC 13º SAL	0,00	REM 13º SALÁRIO	0,00
		DEPÓSITO	189,07
		ENCARGOS FGTS	0,00
		CONTRIB SOCIAL	0,00
		ENCARGOS CONTRIB SOC	0,00
TOTAL TRABALHADORES	2	TOTAL TRABALHADORES	1

VALORES PREVIDÊNCIA		VALORES FGTS - 8%	
REM SEM 13º SALÁRIO	2.418,41	REM SEM 13º SALÁRIO	2.363,41
REM BASE CALC 13º SAL	0,00	REM 13º SALÁRIO	0,00
CONTR SEGURADOS DEVIDA	200,57	DEPÓSITO	189,07
VAL DEVIDO PREV SOC	892,22	ENCARGOS FGTS	0,00
		CONTRIB SOCIAL	0,00
		ENCARGOS CONTRIB SOC	0,00
TOTAL TRABALHADORES	2	TOTAL TRABALHADORES	1

MINISTÉRIO DO TRABALHO E EMPREGO - MTE
 GEIP - SEFIP 8.40 (30/07/2021) TABELAS 44.0 (25/01/2022)

MINISTÉRIO DA FAZENDA - MF
 DATA: 02/09/2022
 HORA: 11:25:50
 FÁG : 0002/0002

RESUMO - RELAÇÃO DE TOMADOR/OBRA - RET
 858200000015 890701802207 907668200809 597269100010

EMPRESA: OLIVEIRA JUNIOR TECNOLOGIA EM SERVICOS INSCRIÇÃO: 05.972.691/0001-09 N° ARQUIVO: D8W9o92C0ya0000-5
 FPAS: 507 OUTRAS ENTIDADES: 0079 SIMPLES: 1 ALIQ RAT: 3,0 FAP: 1,00 RAT AJUSTADO: 3,00 N° CONTROLE: Eg5EFe5q06T0000-3
 COD REC: 155 COMP: 08/2022

TOTALS DA EMPRESA

VALORES PREVIDÊNCIA		VALORES FGTS - 8%	
REM SEM 13º SALÁRIO	2.418,41	REM SEM 13º SALÁRIO	2.363,41
REM BASE CALC 13º SAL	0,00	REM 13º SALÁRIO	0,00
CONTR SEGURADOS DEVIDA	200,57	DEPÓSITO	189,07
VAL DEVIDO PREV SOC	892,22	ENCARGOS FGTS	0,00
		CONTRIB SOCIAL	0,00
		ENCARGOS CONTRIB SOC	0,00
TOTAL TRABALHADORES	2	TOTAL TRABALHADORES	1
		TOTAL A RECOLHER	189,07

12/09/2022 11:20

DMS > Relatório de Conferência

PREFEITURA MUNICIPAL DE GOIANIA

SECRETARIA DE FINANÇAS - DEPARTAMENTO DE RECEITAS DIVERSAS

DATA: 12/09/2022

HORA: 11:20

RELATORIO DE NOTAS FISCAIS ELETRONICAS (NFS-e)

Prestador: **OLIVEIRA JUNIOR TECNOLOGIA EM SERVICOS E OBRAS EIRELI** C.N.P.J.: **05.972.691/0001-09**

Inscrição Municipal: **224.897-2** Referência: **08/2022**



Dia	Nota Fiscal	Número RPS	Nome / Razão Social Tomador	Cidade do Tomador	CPF/CNPJ	Modalidade ISS	Situação Nota	Valor da N.F.	Base de Cálculo	Aliq. %	Valor ISS
03	513		MRV ENGENHARIA E PARTICIPACOES	GOIANIA	08.343.492/0010-10	ISS (NFS-E)	Relido (Dec 2479)	21.500,00	21.500,00	5,00	1.075,00
04	514		MRV PRIME INCORPORACOES MATO G	GOIANIA	34.353.854/0003-82	ISS (NFS-E)	Relido (Dec 2479)	1.000,00	1.000,00	5,00	50,00
11	515		MRV ENGENHARIA E PARTICIPACOES	GOIANIA	08.343.492/0010-10	ISS (NFS-E)	Relido (Dec 2479)	16.900,08	16.900,08	5,00	845,00
TOTAL DE NOTAS: 03								39.400,08	39.400,08		0,00

https://www6.goiania.go.gov.br/sistemas/sodms/asp/sodms00800w0.asp?sel_referencia=08/2022&txt_opr=relatorio&tipo_dms=nfse

1/2

12/09/2022 11:20

DMS > Relatório de Conferência

PREFEITURA MUNICIPAL DE GOIANIA

SECRETARIA DE FINANÇAS - DEPARTAMENTO DE RECEITAS DIVERSAS

RELATORIO DE NOTAS FISCAIS ELETRONICAS (NFS-e)

Prestador: **OLIVEIRA JUNIOR TECNOLOGIA EM SERVICOS E OBRAS EIRELI** C.N.P.J.: **05.972.691/0001-09**

Inscrição Municipal: **224.897-2** Referência: **08/2022**

DATA:

12/09/2022

HORA:

11:20



MODALIDADE DE ISS	BASE DE CÁLCULO DO ISS									
	Imune	Art. 54(*) (L.C. 128)	Dec. Jud. ou Liminar	ISS RETIDO (Decreto 2.056)	Não Incidência	Isento	Imposto Fixo	Normal	Compensação	Total
Especial (ATO 3)	0,00	0,00	0,00	0,00	0,00	0,00	0,00	0,00	0,00	0,00
Geral (ATO 4)	0,00	0,00	0,00	0,00	0,00	0,00	0,00	0,00	0,00	0,00
ISS PRÓPRIO	0,00	0,00	0,00	39.400,08	0,00	0,00	0,00	0,00	0,00	39.400,08
Simplex Nacional	0,00	0,00	0,00	0,00	0,00	0,00	0,00	0,00	0,00	0,00
T O T A I S	0,00	0,00	0,00	39.400,08	0,00	0,00	0,00	0,00	0,00	39.400,08

(*) Devido no local da prestação do serviço.

MODALIDADE DE ISS	APURAÇÃO DO ISS		
	Alíquota 5,00%	Valor Compensado	ISS APURADO
Especial (ATO 3) **	0,00	0,00	0,00
Geral (ATO 4) ***	0,00	0,00	0,00
ISS Próprio	0,00	0,00	0,00
Simplex Nacional	0,00	0,00	0,00
T O T A I S	0,00	0,00	0,00

** Prevalece para recolhimento do ISS o valor estimado, exceto quando o valor faturado exceder o estimado.

*** Prevalece para recolhimento do ISS o valor estimado.

12/09/2022 11:20

www8.goiania.go.gov.br/Sistemas/sress/Asp/sress00800r0.asp?txt_referencia=08/2022

PREFEITURA MUNICIPAL DE GOIANIA

DATA:
12/09/2022
HORA:
11:19

SECRETARIA DE FINANÇAS - DEPARTAMENTO DE RECEITAS DIVERSAS

REST - RELACAO DE SERVICOS DE TERCEIROS

Tomador: **OLIVEIRA JUNIOR TECNOLOGIA EM SERVICOS E OBRAS EIRELI** C.N.P.J.: **05.972.691/0001-09**

Tipo Contribuinte: **SUBSTITUTO TRIBUTARIO, COM RECOLHIMENTO NORMAL**

Inscrição Municipal: **224.897-2** Referência: **08/2022**



Nr. Serv Prestador	Nome/Razão Social	CPF/CNPJ	Inscrição Cadastral	Cidade Prestador	Nota/Recibo	Código Verificação	Nr. AIDF	Situação Serviço	Data Pagamento	Valor serviço	Base Cálculo	Aliq. %	Valor ISS	C1	C2	C3
01	SS STENIUS CONSULTORIA ORGA	19.688.356/0001-98	3673855	GOIANIA	362	6Q2Q-KB35	9890/2014	Simple Nacional	31/08/2022	1.536,41	1.536,41	2,00	30,73	2		

Total de Serviços: **01**

1.536,41 1.536,41 30,73

Legenda:

C1: 0 - Lançamento efetuado pelo contribuinte. | 1 - Lançamento efetuado pelo auditor fiscal. | 2 - Lançamento automático, com base na NFS-e.

C2: 2 - Débito não englobado.

C3: 1 - Prestador não cadastrado em Goiânia.

www8.goiania.go.gov.br/Sistemas/sress/Asp/sress00800r0.asp?txt_referencia=08/2022

1/1



Protocolo de Envio de Arquivos

Prezado cliente,

Seus arquivos foram armazenados na Caixa Econômica Federal em 02/09/2022 11:26:59.

Este protocolo é sua garantia de que o arquivo foi devidamente recebido e armazenado para processamento pela Caixa Econômica Federal. Havendo ocorrências impeditivas no processamento do arquivo será enviada uma nota explicativa para a sua caixa postal no Conectividade Social contendo a(s) ocorrência(s) encontrada(s) e as ações necessárias para a solução.

Informações Complementares:

O número de protocolo do arquivo D8W9o92C0ya00005.SFP é:

9f0e8453-f6f6-4d39-a274-9f5b05a9326f

Transmissor: S3 CONSULTORIA CONTABIL LTDA:05428904000136

Inscrição do Transmissor: 05428904000136

Responsável: OLIVEIRA JUNIOR TECNOLOGIA EM

Inscrição do Responsável: 28312074368

Competência: 082022

NRA: D8W9o92C0ya00005

Base de Processamento: Goiania / GO

Código de Recolhimento: 155

Contato: FLAVIA SIMOES DE OLI

Telefone: 006230954846

MINISTÉRIO DA FAZENDA - MF DATA: 02/09/2022
 GFIP - SEFIP 8.40 (30/07/2021) TABELAS 44.0 (25/01/2022) HORA: 11:25:50
 PÁG : 0001

COMPROVANTE DE DECLARAÇÃO DAS CONTRIBUIÇÕES A RECOLHER À PREVIDÊNCIA SOCIAL E A OUTRAS ENTIDADES E FUNDOS POR FIAS TOMADOR

Nº ARQUIVO: DEW908200ya0000-5
 INSCRIÇÃO: 05.972.691/0001-09
 FAP: 1,00 RAT AJUSTADO: 3,00

EMPRESA: OLIVEIRA JUNIOR TECNOLOGIA EM SERVICOS E SIMPLES: 1 ALIQ RAT: 3,0 FAP: 1,00 RAT AJUSTADO: 3,00
 COMP: 09/2022 COD REC: 155 COD GPS: 2100 FIAS: 507 OUTRAS ENT: 0075 Nº CONTROLE: FZINEXCVIPI0000-5 INSCRIÇÃO: 05.972.691/0001-09
 TOMADOR/OBRA: OLIVEIRA JUNIOR TECNOLOGIA EM SERVICOS E Nº CONTROLE: FZINEXCVIPI0000-5 INSCRIÇÃO: 05.972.691/0001-09
 LOGRADOURO: BELA VISTA 1157 BAIRRO: JD SANTO ANTONIO CNAE PREPONDERANTE: 4222701
 CIDADE: GOIÂNIA UF: GO CEP: 74853-410 TELEFONE: 062-30554846 CNAR: 4222701

APURAÇÃO DO VALOR A RECOLHER:	507	620	744	775	TOTAL
SEGURO					
Empregados/Avulsos	194,52	0,00	0,00	0,00	194,52
Contribuintes Individuais	6,05	0,00	0,00	0,00	6,05
EMPRESA					
Empregados/Avulsos	472,68	0,00	0,00	0,00	472,68
Contribuintes Individuais	11,00	0,00	0,00	0,00	11,00
RAT	70,50	0,00	0,00	0,00	70,50
RAT - Agentes Móviles	0,00	0,00	0,00	0,00	0,00
Valores Pagos a Cooperativas	0,00	0,00	0,00	0,00	0,00
Adicional Cooperativas	0,00	0,00	0,00	0,00	0,00
Comercialização Produção	0,00	0,00	0,00	0,00	0,00
Evento Desportivo/Patrocinio	0,00	0,00	0,00	0,00	0,00
RECOLHIMENTO COM ANT - VALOR INSS	0,00	0,00	0,00	0,00	0,00
(-) Retenção Lei 8.711/96	0,00	0,00	0,00	0,00	0,00
(-) Sal. Família/Sal. Maternidade	0,00	0,00	0,00	0,00	0,00
(-) Compensação	0,00	0,00	0,00	0,00	0,00
VALOR A RECOLHER - PREVIDÊNCIA SOCIAL	755,15	0,00	0,00	0,00	755,15
OUTRAS ENTIDADES					
RECOLH COM ANT - VALOR OUT ENTID	137,07	0,00	0,00	0,00	137,07
VALOR A RECOLHER - OUTRAS ENTIDADES	137,07	0,00	0,00	0,00	137,07
TOTAL A RECOLHER	892,22	0,00	0,00	0,00	892,22

(*) Os valores de retenção, salário-família/salário-maternidade e compensação demonstrados são os efetivamente abatidos.
 A DECLARAÇÃO DE DADOS CONSTANTES DESTA GFIP E DO ARQUIVO SEFIP CORRESPONDENTE A CONTRIBUIÇÃO PREVIDENCIÁRIA, EQUIVALE A CONFISSÃO DE DÍVIDA DOS VALORES DELA DEVEDORES E CONSTITUI EM CRÉDITO(S) PASSIVELIS) DE INSCRIÇÃO EM DÍVIDA ATIVA, NA AUSÊNCIA DO OPORTUNO RECOLHIMENTO OU PARCELAMENTO, E CONSEQUENTE EXECUÇÃO JUDICIAL NOS TERMOS DA LEI Nº 6.830/80.
 O EMPREGADOR/CONTRIBUINTE, RENUNCIANDO EXPRESSAMENTE A QUALQUER CONTESTAÇÃO QUANTO AO VALOR E PROCEDÊNCIA DESTA DECLARAÇÃO/DÍVIDA, ASSUME INTEGRAL RESPONSABILIDADE PELA EXATIDÃO DO MONTANTE DECLARADO E CONFESSADO, FICANDO, ENTRETANTO, RESSALVADO A SECRETARIA DA RECEITA FEDERAL DO BRASIL O DIREITO DE APURAR, A QUALQUER TEMPO, A EXISTÊNCIA DE OUTRAS IMPORTANCIAS DEVIDAS NÃO INCLUIDAS NESTE INSTRUMENTO, AINDA QUE RELATIVAS AO MESMO PERÍODO.
 O EMPREGADOR/CONTRIBUINTE RECONHECE QUE A PRESENTE CONFISSÃO DE DÍVIDA NÃO OBRIGA A SECRETARIA DA RECEITA FEDERAL DO BRASIL A EXPEDIR DOCUMENTO COMPROVATÓRIO DA INEXISTÊNCIA DE DÉBITO, SALVO SE SEU CRÉDITO FOR GARANTIDO NA FORMA DOS ARTS. 258 E 259 DO REGULAMENTO DA PREVIDÊNCIA SOCIAL, APROVADO PELO DECRETO 3.048, DE 12/05/1955, E ALTERAÇÕES POSTERIORES.

5. Na continuidade das definições iniciais das rotinas de trabalhos e fiscalização da Administradora Judicial foram enviados e-mails e realizados contatos telefônicos e vídeos-conferências com os representantes legais da devedora, no fito de coletar elementos e subsídios, ainda, tratado demais temas relativos à atual fase do processamento recuperacional.

6. Dos atendimentos às solicitações requestadas pela Administração Judicial, inspeções e reuniões de trabalho aperfeiçoam-se permanentemente as definições de rotinas, que além de ampliar os entendimentos das atividades da devedora contribuem para melhor identificação de indicadores de desempenho a demonstrar a atual performance empresarial.

7. Reiteramos que, conforme deliberado por esse juízo, foi realizada a Assembleia Geral de Credores, sendo que em primeira convocação, na data de 03/11/2021, não houve quórum suficiente (evento 94) e que, em segunda convocação, na data de 10/11/2021, pelo resultado apurado na forma do artigo 45 da Lei nº 11.101/2005, o Plano de Recuperação Judicial, com seus aditivos, restou aprovado (evento 95).

8. Registramos ainda que, após a decisão proferida por esse juízo (evento 81), e o reporte deste auxiliar (evento 100), foi juntado no processo e ainda pendente de deliberação: requerimento da recuperanda nos seguintes termos (evento 101):

“(…)

... diante da aprovação do Plano de Recuperação Judicial, REQUERER a homologação do respectivo plano e a concessão da Recuperação Judicial aqui perseguida, nos termos do Art. 58, caput da Lei nº 11.101/2005.

Ademais, considerando: a novel disposição do Art. 61, caput da Lei nº 11.101/2005, a qual não mais prevê prazo mínimo para encerramento da recuperação judicial, mas sim prazo máximo - trata-se, atualmente, de mera faculdade - e o lapso temporal de carência para o início do pagamento, consoante plano de recuperação judicial outrora aprovado em AGC, REQUER, no mesmo ato da concessão, a declaração de encerramento da presente Recuperação Judicial.

Pugna, ainda pela juntada das certidões que comprovam a regularidade fiscal da recuperanda.

(...)” – destacamos

9. Desta forma, em atenção ao princípio da cooperação processual e visando subsidiar as análises desse juízo quanto ao referido pleito específico do item anterior, este auxiliar do juízo, expôs e reafirma o entendimento no sentido de que, efetivamente, a Lei nº 11.101/2005 foi alterada pela Lei nº 14.112/2020, outorgando a faculdade ao juízo para determinar a manutenção do devedor em recuperação judicial, tendo sido modificada e afastada a obrigatoriedade da permanência no lapso temporal de até 2 anos (art. 61).

10. Diante do exposto restou identificado que a devedora permanece em fragilidade empresarial, contudo, apresentando estabilidade nos resultados contábeis positivos e faturamento desde o quinto mês de 2021, e por isso, num cenário aparentemente de certa reação mercadológica e empresarial, notadamente do incremento das receitas brutas registradas no exercício de 2021, bem como a continuidade no presente ano, porém, ainda há necessidade em verificar nos próximos períodos a consistência harmônica com princípio norteador da LRF, insculpido seu artigo 47, que “...A recuperação judicial tem por objetivo viabilizar a superação da situação de crise econômico–financeira da devedora, a fim de permitir a manutenção da fonte produtora, do emprego dos trabalhadores e dos interesses dos

credores, promovendo, assim, a preservação da empresa, sua função social e o estímulo à atividade econômica”. A recuperanda obteve resultado contábil positivo nos últimos meses, apresentando significativos sinais de retomada. Assim, um possível processo de soerguimento somente será passível de compreensão após o repasse das informações requestadas pela Administradora Judicial, a serem carreadas a este Auxiliar do Juízo nos próximos períodos para, daí, serem concretamente estabelecidos os indicadores de gestão empresarial e contábeis, com observância ao comportamento das atividades sociais desenvolvidas.

11. Ante o exposto, requer-se:

- a) A juntada deste relatório elaborado por este Administrador Judicial, com base nos dados, documentos e informações até então disponibilizados pela devedora;
- b) A deliberação desse juízo quanto à homologação da Assembleia Geral de Credores e respectiva concessão da recuperação judicial à devedora, diante da aprovação do Plano de Recuperação Judicial, nos termos do artigo 58 da Lei nº 11.101/2005 e nos moldes do requerimento de evento 101; e
- c) A intimação do Ministério Público, credores e devedora.

Temos em que,
Pede deferimento.

Goiânia–GO, 31 de outubro de 2022.

CINCOS CONSULTORIA ORGANIZACIONAL LTDA
STENIUS LACERDA BASTOS
Administrador Judicial