

AO JUÍZO DA 7ª VARA CÍVEL DA COMARCA DE GOIÂNIA – GOIÁS

Ação: Recuperação Judicial

Processo Principal nº: 5342824-30.2020.8.09.0051

Requerente(s): OLIVEIRA JÚNIOR TECNOLOGIA EM SERVIÇOS E OBRAS EIRELI

CINCOS CONSULTORIA ORGANIZACIONAL LTDA, por seu representante legal STENIUS LACERDA BASTOS, ambos já devidamente qualificados nos presentes autos de **RECUPERAÇÃO JUDICIAL** da empresa **OLIVEIRA JÚNIOR TECNOLOGIA EM SERVIÇOS E OBRAS EIRELI**, CNPJ Nº **05.972.691/0001-09**, em tramitação nessa 7ª Vara Cível da Comarca de Goiânia- GO, vem, perante Vossa Excelência, em atendimento ao art. 22, inciso II, letra “c” da Lei de Falências e Recuperação de Empresas - LFR (Lei nº 11.101, de 9 de fevereiro de 2005), apresentar o Relatório Mensal do Administrador Judicial.

1. Trata-se de relatório mensal em face do deferimento de ação de recuperação judicial da empresa **OLIVEIRA JÚNIOR TECNOLOGIA EM SERVIÇOS E OBRAS EIRELI**, cujo protocolo ocorreu em 14/07/2020, sob número 5342824-30.2020.8.09.0051, e com a decisão de deferimento do processamento recuperacional proferida na data de 19/11/2020 (evento 22), que, dentre outras medidas, suspendeu as ações e execuções contra a devedora por 180 (cento e oitenta) dias, determinou apresentação do Plano de Recuperação Judicial e a expedição de edital para publicação no órgão oficial, na forma disposta no §1º, do art. 52 da Lei 11.101/2005 e nomeou o administrador judicial, com a publicação ocorrida em 23/11/2020, no Diário da Justiça Eletrônico do Tribunal de Justiça do Estado de Goiás, edição nº 3118, Suplemento – SEÇÃO II .

2. Inicialmente, cumpre-nos registrar que a Administração Judicial em atenção aos atos de fiscalização contratou, preliminarmente, auxiliar contábil, a fim de aperfeiçoar e bem transparecer as atividades da Recuperanda, sendo neste momento realizadas as análises individualizadas, observando os indicadores financeiros, balancetes e demonstrações de resultados, conforme segue:



Goiânia, 13 de junho de 2022.

A¹
 CINCO S - Consultoria Organizacional
 Stenius Lacerda Bastos EIRELI - ME
 Att. Stenius Lacerda Bastos
 Administrador Judicial.

Relatório Mensal de Acompanhamento das atividades da Recuperação Judicial da Empresa Oliveira Junior Tecnologia em Serviços e Obras Eireli.

Apresentamos ao Sr. Administrador Judicial no processo de Recuperação Judicial da empresa **Oliveira Junior Tecnologia em Serviços e Obras Eireli**, processo nº **5342824-30.2020.8.09.0051**, o relatório de acompanhamento de atividades contábeis 014- Auxiliar Contábil, de análise dos demonstrativos contábeis, apresentados durante o processo de retomada. Conforme previsto no Art. 22 inciso II, alínea "C", da Lei 11.101/2005.

Atenciosamente

Wol Consultoria e Serviços Contábeis Eireli
 Wanderley de Oliveira Leite
 CRC/GO 012506

Wol Pericia e Consultoria Contabil
 wol.consultoriacontabil@gmail.com (62) 3941-0270 / (62) 98534-2961



1. Informações Preliminares

No cumprimento das atribuições deste auxiliar do Administrador Judicial seguem as análises realizadas nos dados e informações relativos ao acompanhamento mensal econômico-financeiros da Recuperação, que é o estudo / interpretação das demonstrações contábeis (Balanço patrimonial, DRE e ÍNDICES DE LIQUIDEZ) do mês de abril de 2022, para podermos assim interpretar a situação presente e a sua prestação de contas dos fatos e atos ocorridos no período.

O presente relatório de acompanhamento foi elaborado com base nos documentos fornecidos pela Recuperação, observando as normas contábeis pertinentes a este estudo / análise com inspeções técnicas contábeis que não tiveram como objetivo de realizar uma auditoria nas demonstrações de resultado da Recuperação, mas analisar os dados e resultados apresentados pela devedora. Desta forma, por não ter sido feito uma auditoria completa, não foi realizado aqui alguns procedimentos inerentes, tais como a validação e confirmação de saldos e levantamento de estoques e contingentes tributários, limitando a nossa responsabilidade aos dados constantes nos documentos disponibilizados na forma das disposições da Lei 11.101/05.

Nesse relatório de acompanhamento, atentei para a análise das informações contábeis e financeiras (prestação de contas), disponibilizadas pela mesma a partir das demonstrações dos meses de novembro de 2021 para abril de 2022.

2. Cronograma de recebimentos de documentos.

➤ Dia 25 de maio de 2022, recebemos via correio eletrônico (e-mail) as demonstrações contábeis restantes do mês de abril 2022;

Wol Pericia e Consultoria Contabil
 wol.consultoriacontabil@gmail.com (62) 3941-0270 / (62) 98534-2961



3. Resumo dos principais temas abordados neste relatório.

- ✓ Demonstrações contábeis (financeiras) e movimentações no mês de abril 2022
- ✓ Destaques financeiros do mês de abril 2022;
- ✓ Índices de liquidez do mês de abril 2022;

3.1 - Balanço Patrimonial

No acompanhamento das movimentações dos saldos contábeis e financeiros, demonstramos abaixo o balanço patrimonial da empresa, referente ao período de novembro de 2021 a abril de 2022, evidenciando qualitativamente e quantitativamente a posição patrimonial e financeira da Entidade com as variações ocorridas de um mês para o outro (março de 2022 a abril de 2022).

OLIVEIRA JUNIOR TECNOLOGIA EM SERVIÇOS E OBRAS EIRELI						
Rubrica Patrimonial	30/11/2021		30/04/2022		Variação	
	Saldo	Variação	Saldo	Variação	Saldo	%
Ativo Circulante	RS 795.760,50	RS 274.203,30	RS 715.558,04	RS 260.233,76	RS 260.263,23	-0,28%
Disponibilidades	RS 386.461,50	RS 130.864,00	RS 193.204,00	RS 369.533,00	RS 369.533,00	1,00%
Contas a Receber	RS 276.442,50	RS 270.442,50	RS 270.442,50	RS 270.442,50	RS 270.442,50	0,00%
Contas a Pagar	RS 276.442,50	RS 270.442,50	RS 270.442,50	RS 270.442,50	RS 270.442,50	0,00%
Ativo Não Circulante	RS 67.382,82	RS 63.046,89	RS 75.025,95	RS 75.025,95	RS 75.025,95	1,00%
Investimentos	RS 67.382,82	RS 63.046,89	RS 75.025,95	RS 75.025,95	RS 75.025,95	1,00%
Passivo Circulante	RS 34.802,88	RS 21.590,53	RS 27.840,05	RS 30.013,90	RS 30.013,90	-1,00%
Obrigações Financeiras	RS 34.802,88	RS 21.590,53	RS 27.840,05	RS 30.013,90	RS 30.013,90	-1,00%
Passivo Não Circulante	RS 24.295,68	RS 23.046,37	RS 23.847,05	RS 20.013,90	RS 20.013,90	-1,00%
Reserva de Lucros	RS 24.295,68	RS 23.046,37	RS 23.847,05	RS 20.013,90	RS 20.013,90	-1,00%
Total	RS 127.898,78	RS 127.898,78	RS 127.898,78	RS 127.898,78	RS 127.898,78	0,00%
Ativo Não Circulante	RS 90.187,70	RS 80.187,70	RS 80.187,70	RS 80.187,70	RS 80.187,70	0,00%
Passivo Não Circulante	RS 80.187,70	RS 80.187,70	RS 80.187,70	RS 80.187,70	RS 80.187,70	0,00%
Total	RS 180.098,91	RS 180.098,91	RS 180.098,91	RS 180.098,91	RS 180.098,91	0,00%

Wol Pericia e Consultoria Contabil
 wol.consultoriacontabil@gmail.com (62) 3941-0270 / (62) 98534-2961



Rubrica Patrimonial	30/11/2021		30/04/2022		Variação	
	Saldo	Variação	Saldo	Variação	Saldo	%
Ativo Circulante	RS 795.760,50	RS 274.203,30	RS 715.558,04	RS 260.233,76	RS 260.263,23	-0,28%
Disponibilidades	RS 386.461,50	RS 130.864,00	RS 193.204,00	RS 369.533,00	RS 369.533,00	1,00%
Contas a Receber	RS 276.442,50	RS 270.442,50	RS 270.442,50	RS 270.442,50	RS 270.442,50	0,00%
Contas a Pagar	RS 276.442,50	RS 270.442,50	RS 270.442,50	RS 270.442,50	RS 270.442,50	0,00%
Ativo Não Circulante	RS 67.382,82	RS 63.046,89	RS 75.025,95	RS 75.025,95	RS 75.025,95	1,00%
Investimentos	RS 67.382,82	RS 63.046,89	RS 75.025,95	RS 75.025,95	RS 75.025,95	1,00%
Passivo Circulante	RS 34.802,88	RS 21.590,53	RS 27.840,05	RS 30.013,90	RS 30.013,90	-1,00%
Obrigações Financeiras	RS 34.802,88	RS 21.590,53	RS 27.840,05	RS 30.013,90	RS 30.013,90	-1,00%
Passivo Não Circulante	RS 24.295,68	RS 23.046,37	RS 23.847,05	RS 20.013,90	RS 20.013,90	-1,00%
Reserva de Lucros	RS 24.295,68	RS 23.046,37	RS 23.847,05	RS 20.013,90	RS 20.013,90	-1,00%
Total	RS 127.898,78	RS 127.898,78	RS 127.898,78	RS 127.898,78	RS 127.898,78	0,00%
Ativo Não Circulante	RS 90.187,70	RS 80.187,70	RS 80.187,70	RS 80.187,70	RS 80.187,70	0,00%
Passivo Não Circulante	RS 80.187,70	RS 80.187,70	RS 80.187,70	RS 80.187,70	RS 80.187,70	0,00%
Total	RS 180.098,91	RS 180.098,91	RS 180.098,91	RS 180.098,91	RS 180.098,91	0,00%

No Ativo nos meses representados aqui (março de 2022 para abril de 2022), com alterações de baixos níveis de aumento/diminuição dos saldos das contas, e nada de relevante quando analisado o Grupo de Conta Ativo e Passivo. Em relação de março para abril de 2022, redução de 0,25% (zero virgula vinte e cinco por cento), cerca de R\$ 1.8 mil. No ativo circulante acréscimo de 1,80% (um virgula oitenta por cento), cerca de R\$ 1.8 mil. Clientes redução de 1,85% (um virgula oitenta e cinco por cento), cerca de R\$ 1,3 mil. Em outros créditos, redução de 2,76% (dois virgula setenta e seis por cento), cerca de R\$ 552,82 reais, sendo em tributos a compensar na conta de INSS. Estoque (subgrupo - ativo circulante) e o grupo do ativo não circulante, sem variação de um mês para o outro.

Noutro lado, o Passivo nos meses representados aqui (março de 2022 para abril de 2022), nada de relevante quando analisado o Grupo de Conta Ativo e Passivo. Em relação a março de 2022 para abril de 2022, redução de 0,25% (zero virgula vinte e cinco por cento), cerca de

Wol Pericia e Consultoria Contabil
 wol.consultoriacontabil@gmail.com (62) 3941-0270 / (62) 98534-2961



Pericia e Consultoria Contabil
 R\$ 1,8 mil. No passivo circulante, com redução de 0,04% (zero vírgula zero quatro por cento), cerca de R\$ 513 reais. E nas obrigações tributárias com acréscimo de 0,83% (zero vírgula oitenta e três por cento), cerca de R\$ 834 reais. Nas obrigações trabalhistas e previdenciárias, com acréscimo de 0,06% (zero vírgula zero seis por cento), cerca de R\$ 157,55 reais. No passivo não circulante redução de 20,91% (vinte vírgula noventa e um por cento) de R\$ 7,2 mil.

O **Patrimônio Líquido** com redução de 0,96% (zero vírgula noventa e seis por cento), cerca de R\$ 5,8 mil.

3.1.1 - DRE - Demonstração do Resultado do Exercício.

Este relatório oferece uma síntese econômica completa das atividades operacionais e não operacionais da empresa, demonstrando claramente se há lucro ou prejuízo. Os saldos em tela não são acumulativos mensalmente, ou seja, o valor da movimentação dentro dos respectivos meses.

OLIVEIRA JUNIOR TECNOLOGIA EM SERVIÇOS E OBRAS ERELI										
CONTA	nov/21	dez/21	jan/22	fev/22	mar/22	abr/22	maio/22	jun/22	jul/22	ago/22
RECITA BRUTA	R\$ 118.090,00	R\$ 129.920,76	R\$ 26.000,00	R\$ 26.000,00	R\$ 47.750,00	R\$ 68.454,00	R\$ 41.664,00	R\$ 41.664,00	R\$ 41.664,00	R\$ 41.664,00
(-) Reversões e Abatimentos	-R\$ 3.900,00	-R\$ 8.471,44	-R\$ 1.700,00	-R\$ 1.700,00	-R\$ 3.580,00	-R\$ 5.368,24	-R\$ 5.368,24	-R\$ 5.368,24	-R\$ 5.368,24	-R\$ 5.368,24
RECITA OPERACIONAL BRUTA	R\$ 114.190,00	R\$ 121.449,32	R\$ 24.300,00	R\$ 24.300,00	R\$ 44.170,00	R\$ 63.085,76	R\$ 36.295,76	R\$ 36.295,76	R\$ 36.295,76	R\$ 36.295,76
(-) Impostos sobre as Vendas/Serviços	-R\$ 1.000,00	-R\$ 1.000,00	-R\$ 1.000,00	-R\$ 1.000,00	-R\$ 1.000,00	-R\$ 1.000,00	-R\$ 1.000,00	-R\$ 1.000,00	-R\$ 1.000,00	-R\$ 1.000,00
RECITA LIQUIDA	R\$ 113.190,00	R\$ 120.449,32	R\$ 23.300,00	R\$ 23.300,00	R\$ 43.170,00	R\$ 62.085,76	R\$ 35.295,76	R\$ 35.295,76	R\$ 35.295,76	R\$ 35.295,76
(-) Custos dos produtos e serviços prestados	-R\$ 113.798,99	-R\$ 123.979,32	-R\$ 24.279,09	-R\$ 24.279,09	-R\$ 42.377,09	-R\$ 63.985,76	-R\$ 42.806,76	-R\$ 42.806,76	-R\$ 42.806,76	-R\$ 42.806,76
LUCRO OPERACIONAL BRUTO	-R\$ 608,99	-R\$ 3.529,99	-R\$ 27,09	-R\$ 27,09	-R\$ 18,00	-R\$ 109,00	-R\$ 7,00	-R\$ 7,00	-R\$ 7,00	-R\$ 7,00
DESPESAS OPERACIONAIS	-R\$ 106.188,43	-R\$ 114.946,40	-R\$ 4.576,57	-R\$ 4.576,57	-R\$ 23.620,28	-R\$ 27.563,28	-R\$ 40.122,44	-R\$ 42.296,00	-R\$ 42.296,00	-R\$ 42.296,00
Despesas Tributárias	-R\$ 104.177,81	-R\$ 114.937,78	-R\$ 4.576,57	-R\$ 4.576,57	-R\$ 23.620,28	-R\$ 27.563,28	-R\$ 40.122,44	-R\$ 42.296,00	-R\$ 42.296,00	-R\$ 42.296,00
Outras Despesas Operacionais	-R\$ 2.010,62	-R\$ 0,00	-R\$ 0,00	-R\$ 0,00	-R\$ 0,00	-R\$ 0,00	-R\$ 0,00	-R\$ 0,00	-R\$ 0,00	-R\$ 0,00
Outros Resultados Operacionais	-R\$ 0,00	-R\$ 0,00	-R\$ 0,00	-R\$ 0,00	-R\$ 0,00	-R\$ 0,00	-R\$ 0,00	-R\$ 0,00	-R\$ 0,00	-R\$ 0,00
Resultado Não Operacional	-R\$ 0,00	-R\$ 0,00	-R\$ 0,00	-R\$ 0,00	-R\$ 0,00	-R\$ 0,00	-R\$ 0,00	-R\$ 0,00	-R\$ 0,00	-R\$ 0,00
Outros	-R\$ 0,00	-R\$ 0,00	-R\$ 0,00	-R\$ 0,00	-R\$ 0,00	-R\$ 0,00	-R\$ 0,00	-R\$ 0,00	-R\$ 0,00	-R\$ 0,00
RESULTADO ANTES DOS TRIBUTOS	-R\$ 608,99	-R\$ 3.529,99	-R\$ 27,09	-R\$ 27,09	-R\$ 18,00	-R\$ 109,00	-R\$ 7,00	-R\$ 7,00	-R\$ 7,00	-R\$ 7,00
(-) Provisões e CIL	-R\$ 0,00	-R\$ 0,00	-R\$ 0,00	-R\$ 0,00	-R\$ 0,00	-R\$ 0,00	-R\$ 0,00	-R\$ 0,00	-R\$ 0,00	-R\$ 0,00
RESULTADO DO EXERCÍCIO	-R\$ 608,99	-R\$ 3.529,99	-R\$ 27,09	-R\$ 27,09	-R\$ 18,00	-R\$ 109,00	-R\$ 7,00	-R\$ 7,00	-R\$ 7,00	-R\$ 7,00

A seguir serão tratadas as principais variações ocorridas no período, com apresentação de notas explicativas das análises de cada
 Wol Pericia e Consultoria Contabil
 wol.consultoriacontabil@gmail.com (62) 3941-0270 / (62) 98534-2961



conta mensurada na DRE:

No mês em questão, o faturamento sofreu um acréscimo de 43,46% (quarenta e três vírgula quarenta e seis por cento), cerca de R\$ 20,7 mil. Receita líquida acréscimo de 42,80% (quarenta e seis vírgula oitenta por cento), cerca de R\$ 18,9 mil. As despesas operacionais com acréscimo de 47,29% (quarenta e sete vírgula vinte e nove por cento), cerca de R\$ 13 mil em relação ao mês anterior. Com o resultado de R\$ 22,5 mil de lucros, com acréscimo de 35,39% (trinta e cinco vírgula trinta e nove por cento), em relação ao mês anterior.

4. Indicadores Financeiros - Índices de Liquidez

Os indicadores financeiros avaliam a capacidade de pagamento da empresa frente às suas obrigações e o seu controle são vitais para os controles dos atos da administração e continuidade empresarial.

As informações para o cálculo destes índices são retiradas unicamente das demonstrações patrimoniais e contábeis e evidenciam a posição patrimonial da entidade devendo ser atualizadas constantemente para uma correta análise

4.1 - Rentabilidade do Patrimônio Líquido

Rentabilidade do Patrimônio Líquido - RPL = (L / P.L.) / (P.L.)									
CONTA	nov/2021	dez/2021	jan/2022	fev/22	mar/22	abr/22	maio/22	jun/22	jul/22
Lucro Líquido (LL)	R\$ 8.016,00	R\$ 24.472,76	R\$ 17.020,00	R\$ 17.020,00	R\$ 3.462,00	R\$ 20.000,00	R\$ 22.500,00	R\$ 22.500,00	R\$ 22.500,00
Patrimônio líquido - (P.L.)	-R\$ 600.807,75	-R\$ 621.100,36	-R\$ 613.207,87	-R\$ 613.207,87	-R\$ 613.207,87	-R\$ 613.207,87	-R\$ 613.207,87	-R\$ 613.207,87	-R\$ 613.207,87
rentabilidade do Patrimônio Líquido -	0,01	0,01	0,03	0,03	0,01	0,03	0,03	0,03	0,03

A rentabilidade de uma corporação revela o quanto de lucro a companhia gera com o dinheiro investido pelos acionistas. Redução de 0,01% (zero vírgula zero um por cento).

4.2 - Índice de Liquidez Geral

Wol Pericia e Consultoria Contabil
 wol.consultoriacontabil@gmail.com (62) 3941-0270 / (62) 98534-2961



Índice de Liquidez Geral									
CONTA	nov/21	dez/21	jan/22	fev/22	mar/22	abr/22	maio/22	jun/22	jul/22
ATIVO CIRCULANTE - (AC)	R\$ 118.090,00	R\$ 129.920,76	R\$ 26.000,00	R\$ 26.000,00	R\$ 47.750,00	R\$ 68.454,00	R\$ 41.664,00	R\$ 41.664,00	R\$ 41.664,00
ATIVO CIRCULANTE - (L) (Liquidez)	R\$ 114.190,00	R\$ 121.449,32	R\$ 24.300,00	R\$ 24.300,00	R\$ 44.170,00	R\$ 63.085,76	R\$ 36.295,76	R\$ 36.295,76	R\$ 36.295,76
PASSIVO CIRCULANTE - (PC)	R\$ 119.879,76	R\$ 129.920,76	R\$ 102.187,76	R\$ 102.187,76	R\$ 102.187,76	R\$ 102.187,76	R\$ 102.187,76	R\$ 102.187,76	R\$ 102.187,76
PASSIVO CIRCULANTE - (P.C.)	R\$ 119.879,76	R\$ 129.920,76	R\$ 102.187,76	R\$ 102.187,76	R\$ 102.187,76	R\$ 102.187,76	R\$ 102.187,76	R\$ 102.187,76	R\$ 102.187,76
Índice de Liquidez Geral	0,95	0,94	0,94	0,94	0,94	0,94	0,94	0,94	0,94

O índice de liquidez geral é aquele que está atrelado às competências de uma empresa no médio e longo prazo. Sem alteração no índice em relação ao mês anterior.

4.3 - Índice Liquidez Seca

Liquidez Seca LS = AC - Estoque / Passivo Circulante									
CONTA	nov/21	dez/21	jan/22	fev/22	mar/22	abr/22	maio/22	jun/22	jul/22
Ativo circulante - (A.C.)	R\$ 118.090,00	R\$ 129.920,76	R\$ 26.000,00	R\$ 26.000,00	R\$ 47.750,00	R\$ 68.454,00	R\$ 41.664,00	R\$ 41.664,00	R\$ 41.664,00
Estoque - (E)	R\$ 0,00	R\$ 0,00	R\$ 0,00	R\$ 0,00	R\$ 0,00	R\$ 0,00	R\$ 0,00	R\$ 0,00	R\$ 0,00
Passivo circulante - (P.C.)	R\$ 119.879,76	R\$ 129.920,76	R\$ 102.187,76	R\$ 102.187,76	R\$ 102.187,76	R\$ 102.187,76	R\$ 102.187,76	R\$ 102.187,76	R\$ 102.187,76
Ativo líquido - (Ativo Líquido) (AL)	R\$ 118.090,00	R\$ 129.920,76	R\$ 26.000,00	R\$ 26.000,00	R\$ 47.750,00	R\$ 68.454,00	R\$ 41.664,00	R\$ 41.664,00	R\$ 41.664,00
Passivo circulante - (P.C.)	R\$ 119.879,76	R\$ 129.920,76	R\$ 102.187,76	R\$ 102.187,76	R\$ 102.187,76	R\$ 102.187,76	R\$ 102.187,76	R\$ 102.187,76	R\$ 102.187,76
Liquidez Seca	0,95	0,94	0,94	0,94	0,94	0,94	0,94	0,94	0,94

Tem por função medir a capacidade da empresa de cumprir com suas obrigações no curto prazo. Normalmente, na gestão financeira, serve de referência para a maioria dos pagamentos, representando a saúde do caixa. Manteve-se igual o mês anterior.

4.4 - Índice Liquidez Corrente

Liquidez Corrente (LC) = (C = AC) / (P.C.)									
CONTA	nov/21	dez/21	jan/22	fev/22	mar/22	abr/22	maio/22	jun/22	jul/22
Ativo circulante - (A.C.)	R\$ 118.090,00	R\$ 129.920,76	R\$ 26.000,00	R\$ 26.000,00	R\$ 47.750,00	R\$ 68.454,00	R\$ 41.664,00	R\$ 41.664,00	R\$ 41.664,00
Passivo circulante - (P.C.)	R\$ 119.879,76	R\$ 129.920,76	R\$ 102.187,76	R\$ 102.187,76	R\$ 102.187,76	R\$ 102.187,76	R\$ 102.187,76	R\$ 102.187,76	R\$ 102.187,76
Índice de Liquidez Corrente	0,95	0,94	0,94	0,94	0,94	0,94	0,94	0,94	0,94

Esse indicador se refere à capacidade que a empresa tem de cobrir os custos das suas dívidas em curto prazo. Acréscimo de 0,01 (zero vírgula zero um ponto percentual), em relação ao mês anterior.

4.5 - Índice de Grau de Endividamento

Wol Pericia e Consultoria Contabil
 wol.consultoriacontabil@gmail.com (62) 3941-0270 / (62) 98534-2961



Grau de Endividamento (GE) = Passivo Total / PL									
CONTA	nov/21	dez/21	jan/22	fev/22	mar/22	abr/22	maio/22	jun/22	jul/22
Passivo Total (PT)	R\$ 119.879,76	R\$ 129.920,76	R\$ 102.187,76	R\$ 102.187,76	R\$ 102.187,76	R\$ 102.187,76	R\$ 102.187,76	R\$ 102.187,76	R\$ 102.187,76
Patrimônio Líquido (P.L.)	R\$ 118.090,00	R\$ 129.920,76	R\$ 26.000,00	R\$ 26.000,00	R\$ 47.750,00	R\$ 68.454,00	R\$ 41.664,00	R\$ 41.664,00	R\$ 41.664,00
Índice de Grau de Endividamento	1,01	1,00	0,97	0,97	0,97	0,97	0,97	0,97	0,97

Uma importante ferramenta para medir o grau de risco que um empreendimento gera em suas operações. Redução de 0,01 (zero vírgula zero um ponto).

4.6 - Índice de Solvência Geral

Solvência Geral (SG) = SG = (A.T) / (P.C. + P.E.L.P.ZO)									
CONTA	nov/21	dez/21	jan/22	fev/22	mar/22	abr/22	maio/22	jun/22	jul/22
Ativo Total (A.T)	R\$ 118.090,00	R\$ 129.920,76	R\$ 26.000,00	R\$ 26.000,00	R\$ 47.750,00	R\$ 68.454,00	R\$ 41.664,00	R\$ 41.664,00	R\$ 41.664,00
Passivo Circulante (P.C.)	R\$ 119.879,76	R\$ 129.920,76	R\$ 102.187,76	R\$ 102.187,76	R\$ 102.187,76	R\$ 102.187,76	R\$ 102.187,76	R\$ 102.187,76	R\$ 102.187,76
Passivo Excepcional (P.E.L.P.ZO)	R\$ 0,00	R\$ 0,00	R\$ 0,00	R\$ 0,00	R\$ 0,00	R\$ 0,00	R\$ 0,00	R\$ 0,00	R\$ 0,00
Índice de Solvência Geral	0,95	0,94	0,94	0,94	0,94	0,94	0,94	0,94	0,94

Expressa o grau de garantia que a empresa dispõe em Ativos (totais), para pagamento do total de suas dívidas. Manteve-se igual ao mês anterior.

4.7 - Índice Lucratividade.

Lucratividade (Luc) = Luc = (L / F.B.) x 100									
CONTA	nov/21	dez/21	jan/22	fev/22	mar/22	abr/22	maio/22	jun/22	jul/22
Lucro Líquido (LL)	R\$ 8.016,00	R\$ 24.472,76	R\$ 17.020,00	R\$ 17.020,00	R\$ 3.462,00	R\$ 20.000,00	R\$ 22.500,00	R\$ 22.500,00	R\$ 22.500,00
Faturamento Bruto (F.B.)	R\$ 118.090,00	R\$ 129.920,76	R\$ 26.000,00	R\$ 26.000,00	R\$ 47.750,00	R\$ 68.454,00	R\$ 41.664,00	R\$ 41.664,00	R\$ 41.664,00
Índice de Lucratividade	6,79	18,84	65,46	65,46	7,25	29,22	54,01	54,01	54,01

Redução de 0,02% (zero vírgula zero dois pontos percentuais). É um indicador da administração financeira da empresa, que é responsável por apontar a capacidade da sua empresa em gerar lucro.

5. Comparativo das contas de resultado:

5.1 - Espelho das contas de resultado

Wol Pericia e Consultoria Contabil
 wol.consultoriacontabil@gmail.com (62) 3941-0270 / (62) 98534-2961



ESPELHO - CONTAS DE RESULTADO - MENSAL					
2022					
RESULTADO	jan-22	fev-22	mar-22	abr-22	TOTAL
Receita Bruta	R\$ 26.000,00	R\$ 26.000,00	R\$ 47.716,00	R\$ 68.454,00	R\$ 168.170,00
(-) Dev. E abatimentos	R\$ 1.728,91	R\$ 1.728,91	R\$ 3.536,71	R\$ 5.368,24	R\$ 12.362,77
Receita Líquida	R\$ 24.271,09	R\$ 24.271,09	R\$ 44.179,29	R\$ 63.085,76	R\$ 155.807,23
Custos	R\$ -	R\$ -	R\$ -	R\$ -	R\$ 0,00
Despesas	R\$ 6.571,57	R\$ 18.825,28	R\$ 27.515,23	R\$ 40.527,41	R\$ 93.439,49
Resultado	R\$ 17.699,52	R\$ 5.445,81	R\$ 16.664,06	R\$ 22.558,35	R\$ 62.367,74



5.2 - Prejuízo acumulado.

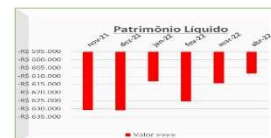
PREJUÍZO ACUMULADO NO EXERCÍCIO						
Mês >>>>>	nov/2021	dez/2021	jan/2022	fev-22	mar-22	Val%*
Valor >>>>>	-2.930.808	-2.931.007	-2.913.308	-2.925.562	-2.911.115	-2.908.119 -0,20%



5.3 - Patrimônio Líquido Acumulado.

PATRIMÔNIO LÍQUIDO							
Mês >>>>>	nov-21	dez-21	jan-22	fev-22	mar-22	abr-22	Val%*
Valor >>>>>	R\$ 6.101.808	R\$ 6.112.997	R\$ 6.113.108	R\$ 6.213.562	R\$ 6.113.115	R\$ 6.028.419	-0,90%

Wol Perícia e Consultoria Contábil
wol.consultoriacontabil@gmail.com (62) 3941-0270 / (62) 98534-2961



5 - Conclusão

A Recuperanda teve continuidade no aumento do faturamento mensal, com variação relevante de 43,46%, e da mesma forma nas despesas operacionais, que resultou no aumento dos lucros em cerca de 35,39%, tendo como resultado do período R\$ 22,5 mil. Constatamos que o resultado do exercício de 2022 é positivo no montante de R\$ 62,3 mil. A situação da empresa ainda é de alerta. Toda análise contábil foi pautada na verificação de documentos hábeis que pudessem comprovar a fidedignidade dos números apresentados em suas Demonstrações Financeiras.

Assim, das análises dos indicadores econômicos, financeiros, contábeis e desempenhos aferidos das documentações apresentadas, na composição dos informes e relatórios técnicos, conclui-se que a Recuperanda está em um momento de alerta.

Submetemos a Vossa Senhoria o presente relatório e colocamo-nos à disposição para eventuais esclarecimentos que se fizerem necessários.

Wol Consultoria e Serviços Contábeis Eireli
Wanderley de Oliveira Leite
CRC/GO 012506

Wol Perícia e Consultoria Contábil
wol.consultoriacontabil@gmail.com (62) 3941-0270 / (62) 98534-2961



Goiânia, 05 de julho de 2022.

A^c
CINCO S - Consultoria Organizacional
Stenius Lacerda Bastos EIRELI - ME
Att. Stenius Lacerda Bastos
Administrador Judicial.

Relatório Mensal de Acompanhamento das atividades da Recuperação Judicial da Empresa Oliveira Junior Tecnologia em Serviços e Obras Eireli.

Apresentamos ao Sr. Administrador Judicial no processo de Recuperação Judicial da empresa **Oliveira Junior Tecnologia em Serviços e Obras Eireli**, processo nº **5342824-30.2020.8.09.0051**, o relatório de acompanhamento de atividades contábeis 015- Auxiliar Contábil, de análise dos demonstrativos contábeis, apresentados durante o processo de retomada. Conforme previsto no Art. 22 inciso II, alínea "C", da Lei 11.101/2005.

Atenciosamente

Wol Consultoria e Serviços Contábeis Eireli
Wanderley de Oliveira Leite
CRC/GO 012506

Wol Perícia e Consultoria Contábil
wol.consultoriacontabil@gmail.com (62) 3941-0270 / (62) 98534-2961



1. Informações Preliminares

No cumprimento das atribuições deste auxiliar do Administrador Judicial seguem as análises realizadas nos dados e informações relativos ao acompanhamento mensal econômico-financeiros da Recuperanda, que é o estudo / interpretação das demonstrações contábeis (Balanço patrimonial, DRE e ÍNDICES DE LIQUIDEZ) do mês de maio de 2022, para podermos assim interpretar a situação presente e a sua prestação de contas dos fatos e atos ocorridos no período.

O presente relatório de acompanhamento foi elaborado com base nos documentos fornecidos pela Recuperanda, observando as normas contábeis pertinentes a este estudo / análise com inspeções técnicas contábeis que não tiveram como objetivo de realizar uma auditoria nas demonstrações de resultado da Recuperanda, mas analisar os dados e resultados apresentados pela devedora. Desta forma, por não ter sido feito uma auditoria completa, não foi realizado aqui alguns procedimentos inerentes, tais como a validação e confirmação de saldos e levantamento de estoques e contingentes tributários, limitando a nossa responsabilidade aos dados constantes nos documentos disponibilizados na forma das disposições da Lei 11.101/05.

Nesse relatório de acompanhamento, atentei para a análise das informações contábeis e financeiras (prestação de contas), disponibilizadas pela mesma a partir das demonstrações dos meses de dezembro de 2021 para maio de 2022.

2. Cronograma de recebimentos de documentos.

> Dia 29 de junho de 2022, recebemos via correio eletrônico (e-mail) as demonstrações contábeis restantes do mês de maio 2022;

Wol Perícia e Consultoria Contábil
wol.consultoriacontabil@gmail.com (62) 3941-0270 / (62) 98534-2961



3. Resumo dos principais temas abordados neste relatório.

- ✓ Demonstrações contábeis (financeiras) e movimentações no mês de maio 2022
- ✓ Destaques financeiros do mês de maio 2022;
- ✓ Índices de liquidez do mês de maio 2022;

3.1 - Balanço Patrimonial

No acompanhamento das movimentações dos saldos contábeis e financeiros, demonstramos abaixo o balanço patrimonial da empresa, referente ao período de dezembro de 2021 a maio de 2022, evidenciando qualitativamente e quantitativamente a posição patrimonial e financeira da Entidade com as variações ocorridas de um mês para o outro (abril de 2022 a maio de 2022).

OLIVEIRA JUNIOR TECNOLOGIA EM SERVIÇOS E OBRAS EIRELI													
CONTAZ	2021		2022		2022		2022		2022		2022		
	12/21	01/22	01/22	02/22	03/22	04/22	05/22	06/22	07/22	08/22	09/22	V.A.	
Ativo Circulante	RS 244.523,40	RS 246.999,84	RS 200.994,08	RS 263.217,38	RS 278.260,23	RS 278.260,23	RS 278.260,23	RS 278.260,23	RS 278.260,23	RS 278.260,23	RS 278.260,23	RS 278.260,23	0,11%
Ativo Não Circulante	RS 1.240.000,00	RS 1.240.000,00	RS 1.240.000,00	RS 1.240.000,00	RS 1.240.000,00	RS 1.240.000,00	RS 1.240.000,00	RS 1.240.000,00	RS 1.240.000,00	RS 1.240.000,00	RS 1.240.000,00	RS 1.240.000,00	0,00%
Ativo Total	RS 1.484.523,40	RS 1.486.999,84	RS 440.994,08	RS 503.217,38	RS 518.260,23	RS 518.260,23	RS 518.260,23	RS 518.260,23	RS 518.260,23	RS 518.260,23	RS 518.260,23	RS 518.260,23	0,08%
Passivo Circulante	RS 1.240.000,00	RS 1.240.000,00	RS 1.240.000,00	RS 1.240.000,00	RS 1.240.000,00	RS 1.240.000,00	RS 1.240.000,00	RS 1.240.000,00	RS 1.240.000,00	RS 1.240.000,00	RS 1.240.000,00	RS 1.240.000,00	0,00%
Passivo Não Circulante	RS 244.523,40	RS 246.999,84	RS 200.994,08	RS 263.217,38	RS 278.260,23	RS 278.260,23	RS 278.260,23	RS 278.260,23	RS 278.260,23	RS 278.260,23	RS 278.260,23	RS 278.260,23	0,08%
Passivo Total	RS 1.484.523,40	RS 1.486.999,84	RS 440.994,08	RS 503.217,38	RS 518.260,23	RS 518.260,23	RS 518.260,23	RS 518.260,23	RS 518.260,23	RS 518.260,23	RS 518.260,23	RS 518.260,23	0,08%

Vol Perícia e Consultoria Contábil
wol.consultoriacontabil@gmail.com (62) 3941-0270 / (62) 98534-2961

Perícia e Consultoria Contábil													
CONTAZ	2021		2022		2022		2022		2022		2022		V.A.
	12/21	01/22	01/22	02/22	03/22	04/22	05/22	06/22	07/22	08/22	09/22		
Ativo Circulante	RS 244.523,40	RS 246.999,84	RS 200.994,08	RS 263.217,38	RS 278.260,23	RS 278.260,23	RS 278.260,23	RS 278.260,23	RS 278.260,23	RS 278.260,23	RS 278.260,23	RS 278.260,23	0,11%
Ativo Não Circulante	RS 1.240.000,00	RS 1.240.000,00	RS 1.240.000,00	RS 1.240.000,00	RS 1.240.000,00	RS 1.240.000,00	RS 1.240.000,00	RS 1.240.000,00	RS 1.240.000,00	RS 1.240.000,00	RS 1.240.000,00	RS 1.240.000,00	0,00%
Ativo Total	RS 1.484.523,40	RS 1.486.999,84	RS 440.994,08	RS 503.217,38	RS 518.260,23	RS 518.260,23	RS 518.260,23	RS 518.260,23	RS 518.260,23	RS 518.260,23	RS 518.260,23	RS 518.260,23	0,08%
Passivo Circulante	RS 1.240.000,00	RS 1.240.000,00	RS 1.240.000,00	RS 1.240.000,00	RS 1.240.000,00	RS 1.240.000,00	RS 1.240.000,00	RS 1.240.000,00	RS 1.240.000,00	RS 1.240.000,00	RS 1.240.000,00	RS 1.240.000,00	0,00%
Passivo Não Circulante	RS 244.523,40	RS 246.999,84	RS 200.994,08	RS 263.217,38	RS 278.260,23	RS 278.260,23	RS 278.260,23	RS 278.260,23	RS 278.260,23	RS 278.260,23	RS 278.260,23	RS 278.260,23	0,08%
Passivo Total	RS 1.484.523,40	RS 1.486.999,84	RS 440.994,08	RS 503.217,38	RS 518.260,23	RS 518.260,23	RS 518.260,23	RS 518.260,23	RS 518.260,23	RS 518.260,23	RS 518.260,23	RS 518.260,23	0,08%

No Ativo nos meses representados aqui (abril de 2022 para maio de 2022), com alterações de baixos níveis de aumento/diminuição dos saldos das contas, e nada de relevante quanto analisado o Grupo de Conta Ativo e Passivo. Em relação de abril para maio de 2022, acréscimo de 35,83% (trinta e cinco virgula oitenta e três por cento), cerca de R\$ 271 mil. No ativo circulante redução de 254,34% (duzentos e cinquenta e quatro virgula trinta e quatro por cento), cerca de R\$ 271 mil. Caixa sem movimentação. Clientes com acréscimo de 2,50% (dois virgula cinquenta por cento), cerca de R\$ 1.7 mil. Em outros créditos, redução de 2,73% (dois virgula setenta e três por cento), cerca de R\$ 531 reais, sendo em tributos a compensar na conta de INSS. Estoque (subgrupo - ativo circulante) e o grupo do ativo não circulante, sem variação de um mês para o outro.

Noutro lado, o Passivo nos meses representados aqui (abril de 2022 para maio de 2022), nada de relevante quanto analisado o Grupo de Conta Ativo e Passivo. Em relação a abril de 2022 para maio de 2022, acréscimo de 35,83% (trinta e cinco virgula oitenta e três por cento).
Vol Perícia e Consultoria Contábil
wol.consultoriacontabil@gmail.com (62) 3941-0270 / (62) 98534-2961



cento), cerca de R\$ 271 mil. No passivo circulante, com acréscimo de 0,11% (zero virgula onze por cento), cerca de R\$ 1.5 mil. E nas obrigações tributárias com redução de 1,60% (um virgula sessenta por cento), cerca de R\$ 1.6 mil. Nas obrigações trabalhistas e previdenciárias, com acréscimo de 0,65% (zero virgula sessenta e cinco por cento), cerca de R\$ 1.6 mil. No passivo não circulante redução de 31,69% (trinta e um virgula sessenta e nove por cento) de R\$ 8.7 mil.

O **Patrimônio Líquido** com redução de 45,83% (quarenta e cinco virgula oitenta e três por cento), cerca de R\$ 278.8 mil. Lucros ou Prejuízos acumulados, com variação negativa de 9,59% (nove virgula cinquenta e nove por cento), cerca de R\$ 278.8 mil.

3.1.1 - DRE - Demonstração do Resultado do Exercício.

Este relatório oferece uma síntese econômica completa das atividades operacionais e não operacionais da empresa, demonstrando claramente se há lucro ou prejuízo. Os saldos em tela não são acumulativos mensalente, ou seja, o valor da movimentação dentro dos respectivos meses.

OLIVEIRA JUNIOR TECNOLOGIA EM SERVIÇOS E OBRAS EIRELI													
CONTAZ	2021		2022		2022		2022		2022		2022		V.A.
	12/21	01/22	01/22	02/22	03/22	04/22	05/22	06/22	07/22	08/22	09/22		
RECEITA BRUTA	RS 28.976,26	RS 28.976,26	RS 28.976,26	RS 42.250,00	RS 48.406,09	RS 48.406,09	RS 48.406,09	RS 48.406,09	RS 48.406,09	RS 48.406,09	RS 48.406,09	RS 48.406,09	52,97%
(-) Impostos e Abat. Impostos	RS 8.471,44	RS 1.728,26	RS 1.728,26	RS 3.582,72	RS 3.366,24	RS 3.366,24	RS 3.366,24	RS 3.366,24	RS 3.366,24	RS 3.366,24	RS 3.366,24	RS 3.366,24	18,93%
RECEITA OPERACIONAL BRUTA	RS 20.504,82	RS 27.248,00	RS 27.248,00	RS 38.667,28	RS 45.039,85	RS 45.039,85	RS 45.039,85	RS 45.039,85	RS 45.039,85	RS 45.039,85	RS 45.039,85	RS 45.039,85	32,04%
(-) Impostos sobre o Valor de Serviços	RS 2.577,91	RS 2.577,91	RS 2.577,91	RS 44.779,00	RS 43.690,00	RS 43.690,00	RS 43.690,00	RS 43.690,00	RS 43.690,00	RS 43.690,00	RS 43.690,00	RS 43.690,00	100,00%
RECEITA LÍQUIDA	RS 17.926,91	RS 24.670,09	RS 24.670,09	RS 38.667,28	RS 45.039,85	RS 45.039,85	RS 45.039,85	RS 45.039,85	RS 45.039,85	RS 45.039,85	RS 45.039,85	RS 45.039,85	32,04%
(-) Custos e preços de serviços prestados	RS 22.379,32	RS 24.270,00	RS 24.270,00	RS 24.270,00	RS 40.272,00	RS 40.272,00	RS 40.272,00	RS 40.272,00	RS 40.272,00	RS 40.272,00	RS 40.272,00	RS 40.272,00	52,00%
DIFERENÇA OPERACIONAL	RS 1.547,59	RS 1.400,09	RS 1.400,09	RS 14.397,28	RS 4.767,85	RS 4.767,85	RS 4.767,85	RS 4.767,85	RS 4.767,85	RS 4.767,85	RS 4.767,85	RS 4.767,85	30,30%
(-) Despesas Tributárias	RS 14.931,78	RS 4.171,97	RS 4.171,97	RS 4.171,97	RS 4.171,97	RS 4.171,97	RS 4.171,97	RS 4.171,97	RS 4.171,97	RS 4.171,97	RS 4.171,97	RS 4.171,97	28,44%
Quilhos Resultado Operacionais	RS 3,82	RS 9,91	RS 9,91	RS 10.225,31	RS 6.595,88	RS 6.595,88	RS 6.595,88	RS 6.595,88	RS 6.595,88	RS 6.595,88	RS 6.595,88	RS 6.595,88	30,30%
Resultado antes dos Tributos	RS 3,82	RS 9,91	RS 9,91	RS 10.225,31	RS 6.595,88	RS 6.595,88	RS 6.595,88	RS 6.595,88	RS 6.595,88	RS 6.595,88	RS 6.595,88	RS 6.595,88	30,30%
(-) Pro Rata CSLL	RS 4.412,78	RS 12.923,92	RS 12.923,92	RS 3.445,81	RS 36.822,06	RS 32.266,30	RS 32.266,30	RS 32.266,30	RS 32.266,30	RS 32.266,30	RS 32.266,30	RS 32.266,30	37,26%
RESULTADO DO EXERCÍCIO	RS 4.412,78	RS 12.923,92	RS 12.923,92	RS 6.779,50	RS 33.429,82	RS 33.429,82	RS 33.429,82	RS 33.429,82	RS 33.429,82	RS 33.429,82	RS 33.429,82	RS 33.429,82	37,26%

A seguir serão tratadas as principais variações ocorridas no
Vol Perícia e Consultoria Contábil
wol.consultoriacontabil@gmail.com (62) 3941-0270 / (62) 98534-2961



período, com apresentação de notas explicativas das análises de cada conta mensurada na DRE:

No mês em questão, o faturamento sofreu um acréscimo de 32,97% (trinta e dois virgula noventa e sete por cento), cerca de R\$ 22.5 mil. Receita líquida acréscimo de 32,89% (trinta e dois virgula oitenta e nove por cento), cerca de R\$ 20.7 mil. As despesas operacionais com acréscimo de 30,38% (trinta virgula trinta e oito por cento), cerca de R\$ 12.3 mil em relação ao mês anterior. Com o resultado de R\$ 30.9 mil de lucros, com acréscimo de 37,39% (trinta e sete virgula trinta e nove por cento), em relação ao mês anterior.

4. Indicadores Financeiros - Índices de Liquidez

Os indicadores financeiros avaliam a capacidade de pagamento da empresa frente às suas obrigações e o seu controle são vitais para os controles dos atos da administração e continuidade empresarial.

As informações para o cálculo destes índices são retiradas unicamente das demonstrações patrimoniais e contábeis e evidenciam a posição patrimonial da entidade devendo ser atualizadas constantemente para uma correta análise

4.1 - Rentabilidade do Patrimônio Líquido

Rentabilidade do Patrimônio Líquido - RPL (L) / (PL)												
CONTAZ	dez/2021	jan/2022	fev/22	mar/22	abr/22	mai/22						
Lucro Líquido (L)	RS 4.412,78	RS 12.923,92	RS 12.923,92	RS 12.923,92	RS 12.923,92	RS 12.923,92						
Patrimônio Líquido - PL	RS 831.007,39	RS 819.307,87	RS 825.561,38	RS 814.484,34	RS 828.449,04	RS 825.573,07						
rentabilidade do Patrimônio Líquido	0,01	0,03	0,02	0,02	0,02	0,02						

A rentabilidade de uma corporação revela o quanto de lucro a companhia gera com o dinheiro investido pelos acionistas. Redução de 0,05% (zero virgula zero cinco por cento).

4.2 - Índice de Liquidez Geral

Vol Perícia e Consultoria Contábil
wol.consultoriacontabil@gmail.com (62) 3941-0270 / (62) 98534-2961



Índice de Liquidez Geral											
CONTA	01/21	02/21	03/21	04/21	05/21	06/21	07/21	08/21	09/21	10/21	11/21
ATIVO CIRCULANTE (A.C.)	10.120.814,49	99.229.946	99.229.946	104.529.532	106.022.493	104.490.951					
ATIVO NÃO CIRCULANTE (A.N.C.)	1.341.006,15	1.342.271,28	1.342.083,50	1.339.804,40	1.339.201,38	1.340.828,59					
PASSIVO CIRCULANTE (P.C.)	1.043.000,15	1.022.271,28	1.022.083,50	1.022.083,50	1.022.083,50	1.022.083,50					
PASSIVO NÃO CIRCULANTE (P.N.C.)	1.341.006,15	1.342.271,28	1.342.083,50	1.339.804,40	1.339.201,38	1.340.828,59					
Liquidez Geral (L.G.)	0,54	0,53	0,53	0,53	0,53	0,53					

O índice de liquidez geral é aquele que está atrelado às competências de uma empresa no médio e longo prazo. Acréscimo de 0,21 (zero vírgula vinte e um pontos).

4.3 - Índice Liquidez Seca

Liquidez Seca (L.S.) = Ativo / Passivo Circulante											
CONTA	01/21	02/21	03/21	04/21	05/21	06/21	07/21	08/21	09/21	10/21	11/21
Ativo Circulante (A.C.)	10.120.814,49	99.229.946	99.229.946	104.529.532	106.022.493	104.490.951					
Passivo Circulante (P.C.)	1.043.000,15	1.022.271,28	1.022.083,50	1.022.083,50	1.022.083,50	1.022.083,50					
Liquidez Seca (L.S.)	9,71	9,71	9,71	9,71	9,71	9,71					

Tem por função medir a capacidade da empresa de cumprir com suas obrigações no curto prazo. Normalmente, na gestão financeira, serve de referência para a maioria dos pagamentos, representando a saúde do caixa. Acréscimo de 0,20% (zero vírgula vinte pontos).

4.4 - Índice Liquidez Corrente

Liquidez Corrente (L.C.) = (A.C.) / (P.C.)											
CONTA	01/21	02/21	03/21	04/21	05/21	06/21	07/21	08/21	09/21	10/21	11/21
Ativo Circulante (A.C.)	10.120.814,49	99.229.946	99.229.946	104.529.532	106.022.493	104.490.951					
Passivo Circulante (P.C.)	1.043.000,15	1.022.271,28	1.022.083,50	1.022.083,50	1.022.083,50	1.022.083,50					
Liquidez Corrente (L.C.)	9,71	9,71	9,71	9,71	9,71	9,71					

Esse indicador se refere à capacidade que a empresa tem de cobrir os custos das suas dívidas em curto prazo. Acréscimo de 0,20 (zero vírgula vinte pontos), em relação ao mês anterior.

4.5 - Índice de Grau de Endividamento

Wol Pericia e Consultoria Contábil
wol.consultoriacontabil@gmail.com (62) 3941-0270 / (62) 98534-2961



Grau de Endividamento (G.E.) = Passivo Total / Ativo											
CONTA	01/21	02/21	03/21	04/21	05/21	06/21	07/21	08/21	09/21	10/21	11/21
Ativo Total	11.461.820,64	100.551.892	100.551.892	105.859.032	107.354.686	105.831.902					
Passivo Total	11.461.820,64	100.551.892	100.551.892	105.859.032	107.354.686	105.831.902					
Grau de Endividamento (G.E.)	1,00	1,00	1,00	1,00	1,00	1,00					

Uma importante ferramenta para medir o grau de risco que um empreendimento gera em suas operações. Redução de 0,48% (zero vírgula quarenta e oito pontos).

4.6 - Índice de Solvência Geral

Solvência Geral (S.G.) = Ativo / (P.C. + P.N.C.)											
CONTA	01/21	02/21	03/21	04/21	05/21	06/21	07/21	08/21	09/21	10/21	11/21
Ativo Total	11.461.820,64	100.551.892	100.551.892	105.859.032	107.354.686	105.831.902					
Passivo Total	11.461.820,64	100.551.892	100.551.892	105.859.032	107.354.686	105.831.902					
Solvência Geral (S.G.)	1,00	1,00	1,00	1,00	1,00	1,00					

Expressa o grau de garantia que a empresa dispõe em Ativos (totais), para pagamento do total de suas dívidas. Acréscimo de 0,21% (zero vírgula vinte e um pontos).

4.7 - Índice Lucratividade

Lucratividade (Luc) = Luc / (L.C. + P.N.C.) x 100											
CONTA	01/21	02/21	03/21	04/21	05/21	06/21	07/21	08/21	09/21	10/21	11/21
Lucro Líquido	1.015,71	1.015,71	1.015,71	1.015,71	1.015,71	1.015,71					
Passivo Total	11.461.820,64	100.551.892	100.551.892	105.859.032	107.354.686	105.831.902					
Lucratividade (Luc)	0,00886	0,00886	0,00886	0,00886	0,00886	0,00886					

Acréscimo de 0,01% (zero vírgula zero um por cento). É um indicador da administração financeira da empresa, que é responsável por apontar a capacidade da sua empresa em gerar lucro.

5. Comparativo das contas de resultado:

5.1 - Espelho das contas de resultado

Wol Pericia e Consultoria Contábil
wol.consultoriacontabil@gmail.com (62) 3941-0270 / (62) 98534-2961



ESPELHO - CONTAS DE RESULTADO - MENSAL						
RESULTADO	2022	2022	2022	2022	2022	TOTAL
	jan-22	fev-22	mar-22	abr-22	mai-22	
Receita Bruta	R\$ 24.000,00	R\$ 24.000,00	R\$ 24.000,00	R\$ 24.000,00	R\$ 24.000,00	R\$ 120.000,00
(-) Dev. e abatimento	R\$ 1.729,91	R\$ 1.729,91	R\$ 1.729,91	R\$ 1.729,91	R\$ 1.729,91	R\$ 8.649,56
Receita Líquida	R\$ 22.270,09	R\$ 22.270,09	R\$ 22.270,09	R\$ 22.270,09	R\$ 22.270,09	R\$ 111.350,44
Custo	R\$ -	R\$ -	R\$ -	R\$ -	R\$ -	R\$ -
Despesa	R\$ 6.571,57	R\$ 6.571,57	R\$ 6.571,57	R\$ 6.571,57	R\$ 6.571,57	R\$ 32.857,28
Resultado	R\$ 15.698,52	R\$ 15.698,52	R\$ 15.698,52	R\$ 15.698,52	R\$ 15.698,52	R\$ 78.492,76



5.2 - Prejuízo acumulado.

PREJUÍZO ACUMULADO NO EXERCÍCIO						
Mês >>>>	jan/2021	fev/22	mar-22	abr-22	mai-22	Var%
Valor >>>>	-2.911.007	-2.911.308	-2.912.562	-2.914.345	-2.916.489	-0,59%



5.3 - Patrimônio Líquido Acumulado.

PATRIMÔNIO LÍQUIDO						
Mês >>>>	dez/21	jan-22	fev-22	mar-22	abr-22	mai-22
Valor >>>>	R\$ 611.007	R\$ 611.308	R\$ 612.562	R\$ 614.345	R\$ 616.489	0,33%

Wol Pericia e Consultoria Contábil
wol.consultoriacontabil@gmail.com (62) 3941-0270 / (62) 98534-2961



5 - Conclusão

A Recuperanda teve continuidade no aumento do faturamento mensal, com variação relevante de 32,97%, e da mesma forma nas despesas operacionais, que resultou no aumento dos lucros em cerca de 30,39%, tendo como resultado do período R\$ 30,9 mil. Constatamos que o resultado do exercício de 2022 é positivo no montante de R\$ 93,3 mil. A situação da empresa ainda é de alerta. Toda análise contábil foi pautada na verificação de documentos hábeis que pudessem comprovar a fidedignidade dos números apresentados em suas Demonstrações Financeiras.

Assim, das análises dos indicadores econômicos, financeiros, contábeis e desempenhos aferidos das documentações apresentadas, na composição dos informes e relatórios técnicos, conclui-se que a Recuperanda está em um momento de alerta.

Submetemos a Vossa Senhoria o presente relatório e colocamo-nos à disposição para eventuais esclarecimentos que se fizerem necessários.

Wol Consultoria e Serviços Contábeis Eireli
Wanderley de Oliveira Leite
CRC/GO 012506

Wol Pericia e Consultoria Contábil
wol.consultoriacontabil@gmail.com (62) 3941-0270 / (62) 98534-2961

3. A conclusão e determinadas análises realizadas pelo auxiliar contábil, revelaram:

[...]

A Recuperanda teve continuidade no aumento do faturamento mensal, com variação relevante de 32,97%, e da mesma forma nas despesas operacionais, que resultou no aumento dos lucros em cerca de 30,39%, tendo como resultado do período R\$ 30.9 mil. Constatamos que o resultado do exercício de 2022 é positivo no montante de R\$ 93.3 mil. A situação da empresa ainda é de alerta. Toda análise contábil foi pautada na verificação de documentos hábeis que pudessem comprovar a fidedignidade dos números apresentados em suas Demonstrações Financeiras.

Assim, das análises dos indicadores econômicos, financeiros, contábeis e desempenhos aferidos das documentações apresentadas, na composição dos informes e relatórios técnicos, conclui-se que a Recuperanda está em um momento de alerta.

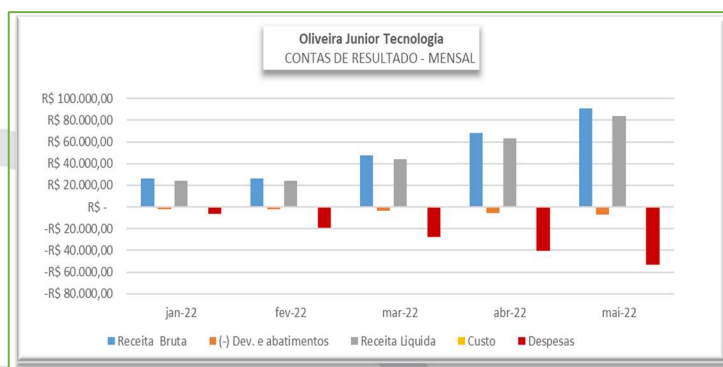
[...]

[Destacamos]

OLIVEIRA JUNIOR TECNOLOGIA EM SERVIÇOS E OBRAS EIRELI							
CONTAS	dez/21	jan/22	fev/22	mar/22	abr/22	mai/22	Var. %
RECEITA BRUTA	R\$ 129.850,76	R\$ 26.000,00	R\$ 26.000,00	R\$ 47.716,00	R\$ 68.454,00	R\$ 91.023,22	32,97%
(-) Devoluções e Abatimentos	-R\$ 6.471,44	-R\$ 1.728,91	-R\$ 1.728,91	-R\$ 3.538,71	-R\$ 5.368,24	-R\$ 7.189,59	33,93%
RECEITA OPERACIONAL BRUTA	R\$ -	R\$ -	R\$ -	R\$ -	R\$ -	R\$ -	-
(-) Impostos sobre as Vendas/Serviços	R\$ -	R\$ -	R\$ -	R\$ -	R\$ -	R\$ -	-
RECEITA LIQUIDA	R\$ 123.379,32	R\$ 24.271,09	R\$ 24.271,09	R\$ 44.177,29	R\$ 63.085,76	R\$ 83.833,63	32,89%
(-) Custo dos produtos e serviços prestados	R\$ -	R\$ -	R\$ -	R\$ -	R\$ -	R\$ -	-
LUCRO OPERACIONAL BRUTO	R\$ 123.379,32	R\$ 24.271,09	R\$ 24.271,09	R\$ 44.177,29	R\$ 63.085,76	R\$ 83.833,63	32,89%
DESPESAS OPERACIONAIS	-R\$ 114.963,60	-R\$ 6.571,57	-R\$ 18.825,28	-R\$ 27.515,23	-R\$ 40.527,41	-R\$ 52.840,86	30,38%
Despesas Tributárias	-R\$ 114.957,78	-R\$ 6.571,57	R\$ -	R\$ -	R\$ -	R\$ -	-
Outras Receitas Operacionais	R\$ -	R\$ -	R\$ -	R\$ -	R\$ -	R\$ -	-
Outras Despesas Operacionais	-R\$ 5,82	R\$ -	-R\$ 18.825,28	R\$ 27.515,23	R\$ 22.558,35	R\$ 52.840,86	-334,24%
Resultado Não Operacional	R\$ -	R\$ -	R\$ -	R\$ -	R\$ -	R\$ -	-
Outras	R\$ -	R\$ -	R\$ -	R\$ -	R\$ -	R\$ -	-
RESULTADO ANTES DOS TRIBUTOS	R\$ 8.415,72	R\$ 17.699,52	R\$ 5.445,81	R\$ 16.662,06	R\$ 22.558,35	R\$ 30.992,77	37,39%
(-) Prov IRPJ e CSLL	R\$ -	R\$ -	R\$ -	R\$ -	R\$ -	R\$ -	-
RESULTADO DO EXERCÍCIO	R\$ 8.415,72	R\$ 17.699,52	R\$ 5.445,81	R\$ 16.662,06	R\$ 22.558,35	R\$ 30.992,77	37,39%

ESPELHO - CONTAS DE RESULTADO - MENSAL							
2021							
RESULTADO	JULHO	AGOSTO	SETEMBRO	OUTUBRO	NOVEMBRO	DEZEMBRO	TOTAL
Receita Bruta	R\$ 62.299,80	R\$ 76.499,80	R\$ 91.749,80	R\$ 102.124,80	R\$ 118.099,80	R\$ 129.850,76	R\$ 671.314,76
(-) Dev. E abatimentos	-R\$ 1.216,17	-R\$ 2.390,19	-R\$ 3.531,74	-R\$ 4.294,62	-R\$ 5.300,81	-R\$ 6.471,44	-R\$ 24.323,33
Receita Líquida	R\$ 61.083,63	R\$ 74.109,61	R\$ 88.218,06	R\$ 97.830,18	R\$ 112.798,99	R\$ 123.379,32	R\$ 646.991,43
Custo	R\$ -	R\$ -	R\$ -	R\$ -	R\$ -	R\$ -	R\$ 0,00
Despesas	-R\$ 48.654,80	-R\$ 56.208,03	-R\$ 81.221,01	-R\$ 90.164,45	-R\$ 104.183,63	-R\$ 114.963,60	-R\$ 616.501,79
Resultado	R\$ 12.428,83	R\$ 17.901,58	R\$ 6.997,05	R\$ 7.665,73	R\$ 8.615,36	R\$ 8.415,72	R\$ 30.489,64

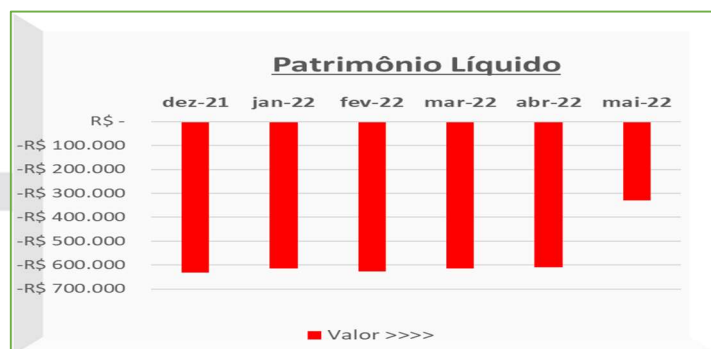
ESPELHO - CONTAS DE RESULTADO - MENSAL						
2022						
RESULTADO	jan-22	fev-22	mar-22	abr-22	mai-22	TOTAL
Receita Bruta	R\$ 26.000,00	R\$ 26.000,00	R\$ 47.716,00	R\$ 68.454,00	R\$ 91.023,22	R\$ 259.193,22
(-) Dev. e abatimentos	-R\$ 1.728,91	-R\$ 1.728,91	-R\$ 3.538,71	-R\$ 5.368,24	-R\$ 7.189,59	-R\$ 19.554,36
Receita Líquida	R\$ 24.271,09	R\$ 24.271,09	R\$ 44.177,29	R\$ 63.085,76	R\$ 83.833,63	R\$ 239.638,86
Custo	R\$ -	R\$ -	R\$ -	R\$ -	R\$ -	R\$ 0,00
Despesas	-R\$ 6.571,57	-R\$ 18.825,28	-R\$ 27.515,23	-R\$ 40.527,41	-R\$ 52.840,86	-R\$ 146.280,35
Resultado	R\$ 17.699,52	R\$ 5.445,81	R\$ 16.662,06	R\$ 22.558,35	R\$ 30.992,77	R\$ 93.358,51



PREJUÍZO ACUMULADO NO EXERCÍCIO							
Mês >>>>	dez/2021	jan/2022	fev-22	mar-22	abr-22	mai-22	Var%
Valor >>>>	-2.931.007	-2.913.308	-2.925.562	-2.914.345	-2.908.449	-2.629.573	-9,59%



PATRIMÔNIO LÍQUIDO							
Mês >>>>	dez-21	jan-22	fev-22	mar-22	abr-22	mai-22	Var%
Valor >>>>	-R\$ 631.007	-R\$ 613.308	-R\$ 625.562	-R\$ 614.345	-R\$ 608.449	-R\$ 329.573	-45,83%



[...]

4. Considerando a complexidade verificada pelo auxiliar deste Administrador Judicial: “A Recuperanda teve continuidade no aumento do faturamento mensal, com variação relevante de 32,97%, e da mesma forma nas despesas operacionais, que resultou no aumento dos lucros em cerca de 30,39%, tendo como resultado do período R\$ 30.9 mil. Constatamos que o resultado do exercício de 2022 é positivo no montante de R\$ 93.3 mil....”, destacamos, a fim de bem aclarar aos interessados, os dados e peças contábeis e fiscais:

- a) balanço patrimonial;
- b) balancete;
- c) demonstrativo de resultado;
- d) relatório de conferência de lançamentos (DMS);
- e) comprovante de declaração das contribuições a recolher à providência social e a outras entidades de fundos por FGPA;
- f) relação de tomador/obra (RET); e
- g) relação de trabalhadores constantes no arquivo SEFI

Empresa: OLIVEIRA JUNIOR TECNOLOGIA EM SERVICOS E OBRAS EIRELI
 C.N.P.J.: 05.972.691/0001-09
 Balanço encerrado em: 31/05/2022

Folha: 0001

BALANÇO PATRIMONIAL

Descrição	Saldo Atual	Descrição	Saldo Atual
ATIVO	1.030.057,65D	PASSIVO	1.030.057,65C
ATIVO CIRCULANTE	164.869,95D	PASSIVO CIRCULANTE	1.340.828,95C
CLIENTES	73.003,71D	FORNECEDORES	717.691,50C
CLIENTES DIVERSOS	73.003,71D	FORNECEDORES	717.691,50C
CLIENTES DIVERSOS	1.281,00D	SS STENIUS CONSULTORIA	1.505,68C
SANEAMENTO DE GOIAS SA	52.318,49D	MARQUES DE CASTRO GABRIEL LTDA	5.379,89C
MRV ENGENHARIA E PARTICIPACOES SA	19.404,22D	CM ALVES DISTR E REPRS DE MAQUINA LTDA	8.235,28C
OUTROS CRÉDITOS	18.927,49D	PALACIO DAS MANGUEIRAS LTDA	347,00C
TRIBUTOS A RECUPERAR/COMPENSAR	18.927,49D	BR PLASTICO SA	536.894,73C
INSS A COMPENSAR	18.927,49D	CONCRECON CONCRETO E CONSTR LTD	167.828,82C
ESTOQUE	72.938,75D	HELENO ANTONIO ROCHA	2.500,00D
ALMOXARIFADO	72.938,75D	OBRIGAÇÕES TRIBUTÁRIAS	99.776,75C
ALMOXARIFADO CENTRAL	72.938,75D	IMPOSTOS E CONTRIBUIÇÕES A RECOLHER	99.776,75C
ATIVO NÃO-CIRCULANTE	865.187,70D	IMPOSTO DE RENDA A RECOLHER	252,00C
ATIVO PERMANENTE IMOBILIZADO	865.187,70D	CONTRIBUIÇÃO SOCIAL A RECOLHER	240,00C
MÁQUINAS, EQUIPAMENTOS E FERRAMENTAS	359.874,52D	IRRF A RECOLHER	59,61C
MÁQUINAS E EQUIPAMENTOS	359.874,52D	PIS A RECOLHER	418,95C
VEÍCULOS	581.099,91D	ISS RETIDO A RECOLHER	122,33C
VEÍCULOS	581.099,91D	PARCELAMENTO CONVENCIONAL 2022 - RFB	18.225,71C
COMPUTADORES E PERIFERICOS	62.270,04D	PARCELAMENTO ESPECIAL R.J. TRIBUTOS FEDERAIS	78.523,73C
COMPUTADORES	62.270,04D	COFINS A RECOLHER	1.933,62C
(-) DEPRECIACÕES, AMORT. E EXAUS. ACUMUL	138.056,77C	OBRIGAÇÕES TRABALHISTA E PREVIDENCIÁRIA	254.722,02C
(-) DEPRECIACÕES DE MÁQUINAS, EQUIP. FER	74.491,59C	OBRIGAÇÕES COM O PESSOAL	218.829,78C
(-) VEÍCULOS PESADOS	63.565,18C	SALÁRIOS E ORDENADOS A PAGAR	190.846,78C
		TERCEIROS A PAGAR - CONTADOR	27.983,00C
		OBRIGAÇÕES SOCIAIS	76.997,41C
		FGTS A RECOLHER	61.382,68C
		PARCELAMENTO ESPECIAL R.J. DEBITOS PREVIDENCIARIOS	15.614,73C
		PROVISÕES	41.105,17D
		PROVISÕES PARA FÉRIAS	32.573,30D
		PROVISÕES PARA 13º SALÁRIO	2.149,51D
		INSS SOBRE PROVISÕES PARA FÉRIAS	1.683,88D
		INSS SOBRE PROVISÕES PARA 13º SALÁRIO	2.021,13D
		FGTS SOBRE PROVISÕES PARA FÉRIAS	718,98D
		FGTS SOBRE PROVISÕES PARA 13º SALÁRIO	1.958,37D
		OUTRAS OBRIGAÇÕES	268.638,68C
		CONTAS A PAGAR	8.743,95C
		ALUGUEIS A PAGAR	8.743,95C
		FINANCIAMENTOS	259.894,73C
		BANCO DO BRASIL SA	259.894,73C
		PASSIVO NÃO-CIRCULANTE	18.801,77C
		PASSIVO EXIGÍVEL A LONGO PRAZO	18.801,77C
		EMPRÉSTIMO E FINANCIAMENTOS	18.801,77C
		SEBASTIAO FRANCISCO DE OLIVEIRA JUNIOR	18.801,77C
		PATRIMÔNIO LÍQUIDO	328.573,07D
		CAPITAL SOCIAL	2.300.000,00C
		CAPITAL SUBSCRITO	2.300.000,00C
		CAPITAL SOCIAL	2.300.000,00C
		LUCROS OU PREJUÍZOS ACUMULADOS	2.629.573,07D
		LUCROS OU PREJUÍZOS ACUMULADOS	2.629.573,07D
		LUCROS/PREJUÍZOS ACUMULADOS	2.660.565,84D
		RESULTADO DO EXERCÍCIO EM CURSO	30.997,23D

SEBASTIAO FRANCISCO DE OLIVEIRA JUNIOR
 SOCIO ADMINISTRADOR
 CPF: 123.976.011-68

SILVIO ARRAIS SANTOS
 Reg. no CRC - GO sob o No. G011623
 CPF: 283.120.743-68

Empresa: OLIVEIRA JUNIOR TECNOLOGIA EM SERVICOS E OBRAS EIRELI
 C.N.P.J.: 05.972.691/0001-09
 Período: 01/01/2022 - 31/05/2022

Folha: 0001
 Número livro: 0001
 Emissão: 04/07/2022
 Hora: 13:59:56

BALANCETE

Código	Classificação	Descrição da conta	Saldo Anterior	Débito	Crédito	Saldo Atual
1	1	ATIVO	754.323,30D	357.202,66	81.468,31	1.030.057,65D
2	1.1	ATIVO CIRCULANTE	110.864,40C	357.202,66	81.468,31	164.869,95D
3	1.1.1	DISPONÍVEL	270.441,55C	270.441,55	0,00	0,00
4	1.1.1.01	CAIXA	270.441,55C	270.441,55	0,00	0,00
5	1.1.1.01.0001	CAIXA GERAL	270.441,55C	270.441,55	0,00	0,00
12	1.1.2	CLIENTES	63.044,89D	83.437,35	73.478,53	73.003,71D
13	1.1.2.01	CLIENTES DIVERSOS	63.044,89D	83.437,35	73.478,53	73.003,71D
14	1.1.2.01.0001	CLIENTES DIVERSOS	0,00	1.281,00	0,00	1.281,00D
584	1.1.2.01.0005	SANEAMENTO DE GOIAS SA	52.318,49D	0,00	0,00	52.318,49D
688	1.1.2.01.0015	MRV ENGENHARIA E PARTICIPACOES SA	10.726,40D	82.156,35	73.478,53	19.404,22D
18	1.1.3	OUTROS CRÉDITOS	23.593,51D	3.323,76	7.989,78	18.927,49D
24	1.1.3.06	ADIANTAMENTO A EMPREGADOS	537,14D	0,00	537,14	0,00
26	1.1.3.06.0002	ADIANTAMENTO DE 13º SALÁRIO	537,14D	0,00	537,14	0,00
28	1.1.3.08	TRIBUTOS A RECUPERAR/COMPENSAR	23.056,37D	3.323,76	7.452,64	18.927,49D
31	1.1.3.08.0003	IRRF A RECUPERAR	0,00	60,00	60,00	0,00
35	1.1.3.08.0007	CONTRIBUIÇÃO SOCIAL RETIDO A COMPENSAR	0,00	40,00	40,00	0,00
36	1.1.3.08.0008	COFINS RETIDO A COMPENSAR	0,00	120,00	120,00	0,00
37	1.1.3.08.0009	PIS RETIDO A COMPENSAR	0,00	26,00	26,00	0,00
38	1.1.3.08.0010	INSS A COMPENSAR	23.056,37D	3.077,76	7.206,64	18.927,49D
53	1.1.5	ESTOQUE	72.938,75D	0,00	0,00	72.938,75D
61	1.1.5.02	ALMOXARIFADO	72.938,75D	0,00	0,00	72.938,75D
620	1.1.5.02.0001	ALMOXARIFADO CENTRAL	72.938,75D	0,00	0,00	72.938,75D
501	1.2	ATIVO NÃO-CIRCULANTE	865.187,70D	0,00	0,00	865.187,70D
111	1.2.3	ATIVO PERMANENTE IMOBILIZADO	865.187,70D	0,00	0,00	865.187,70D
118	1.2.3.03	MÁQUINAS, EQUIPAMENTOS E FERRAMENTAS	359.874,52D	0,00	0,00	359.874,52D
119	1.2.3.03.0002	MÁQUINAS E EQUIPAMENTOS	359.874,52D	0,00	0,00	359.874,52D
120	1.2.3.04	VEÍCULOS	581.099,91D	0,00	0,00	581.099,91D
121	1.2.3.04.0002	VEÍCULOS	581.099,91D	0,00	0,00	581.099,91D
122	1.2.3.05	COMPUTADORES E PERIFERICOS	62.270,04D	0,00	0,00	62.270,04D
51	1.2.3.05.0001	COMPUTADORES	62.270,04D	0,00	0,00	62.270,04D
125	1.2.3.07	(-) DEPRECIações, AMORT. E EXAUS. ACUMUL	138.056,77C	0,00	0,00	138.056,77C
128	1.2.3.07.0003	(-) DEPRECIações DE MÁQUINAS, EQUIP. FER	74.491,59C	0,00	0,00	74.491,59C
167	1.2.3.07.0011	(-) VEICULOS PESADOS	63.565,18C	0,00	0,00	63.565,18C
149	2	PASSIVO	754.323,30C	128.830,24	373.571,82	999.064,88C
150	2.1	PASSIVO CIRCULANTE	1.341.005,15C	55.351,71	55.175,51	1.340.828,95C
164	2.1.3	FORNECEDORES	716.185,82C	1.505,68	3.011,36	717.691,50C
165	2.1.3.01	FORNECEDORES	716.185,82C	1.505,68	3.011,36	717.691,50C
587	2.1.3.01.0001	SS STENIUS CONSULTORIA	0,00	1.505,68	3.011,36	1.505,68C
589	2.1.3.01.0002	MARQUES DE CASTRO GABRIEL LTDA	5.379,89C	0,00	0,00	5.379,89C
599	2.1.3.01.0010	CM ALVES DISTR E REPRES DE MAQUINA LTDA	8.235,28C	0,00	0,00	8.235,28C
600	2.1.3.01.0011	PALACIO DAS MANGUEIRAS LTDA	347,00C	0,00	0,00	347,00C
601	2.1.3.01.0012	BR PLASTICO SA	536.894,73C	0,00	0,00	536.894,73C
602	2.1.3.01.0013	CONCRECON CONCRETO E CONSTR LTD	167.828,92C	0,00	0,00	167.828,92C
603	2.1.3.01.0014	HELENO ANTONIO ROCHA	2.500,00D	0,00	0,00	2.500,00D
169	2.1.4	OBRIgações TRIBUTárias	107.121,38C	33.716,83	26.372,20	99.776,75C
170	2.1.4.01	IMPOSTOS E CONTRIBUIÇÕES A RECOLHER	107.121,38C	33.716,83	26.372,20	99.776,75C
176	2.1.4.01.0004	IMPOSTO DE RENDA A RECOLHER	1.235,99C	1.295,99	312,00	252,00C
177	2.1.4.01.0005	CONTRIBUIÇÃO SOCIAL A RECOLHER	1.396,07C	1.436,07	280,80	240,80C
178	2.1.4.01.0006	IRRF A RECOLHER	13,62C	53,36	99,35	59,61C
179	2.1.4.01.0007	PIS A RECOLHER	765,42C	867,80	521,33	418,95C
183	2.1.4.01.0011	ISS RETIDO A RECOLHER	100,12C	131,44	153,65	122,33C
491	2.1.4.01.0021	CONTRIBUIÇÃO SINDICAL A RECOLHER	3.818,87C	3.818,87	0,00	0,00
538	2.1.4.01.0023	PARCELAMENTO CONVENCIONAL 2022 - RFB	0,00	4.373,21	22.598,92	18.225,71C
230	2.1.4.01.0025	PARCELAMENTO ESPECIAL R.J. TRIBUTOS FEDERAIS	96.258,56C	17.734,83	0,00	78.523,73C
180	2.1.4.01.008	COFINS A RECOLHER	3.532,73C	4.005,26	2.406,15	1.933,62C
185	2.1.5	OBRIgações TRABALHISTA E PREVIDENCIÁRIA	249.059,27C	20.129,20	25.791,95	254.722,02C
186	2.1.5.01	OBRIgações COM O PESSOAL	213.346,36C	12.607,03	18.090,45	218.829,78C
187	2.1.5.01.0001	SALÁRIOS E ORDENADOS A PAGAR	191.206,36C	11.107,03	10.747,45	190.846,78C
689	2.1.5.01.0005	TERCEIROS A PAGAR - CONTADOR	22.140,00C	1.500,00	7.343,00	27.983,00C
190	2.1.5.02	OBRIgações SOCIAIS	76.818,08C	7.522,17	7.701,50	76.997,41C
191	2.1.5.02.0001	INSS A RECOLHER	450,49C	7.206,64	6.756,15	0,00
192	2.1.5.02.0002	FGTS A RECOLHER	60.437,33C	0,00	945,35	61.382,68C
494	2.1.5.02.0003	PARCELAMENTO ESPECIAL R.J. DEBITOS PREVIDENCIARIOS	15.930,26C	315,53	0,00	15.614,73C
193	2.1.5.03	PROVISões	41.105,17D	0,00	0,00	41.105,17D
194	2.1.5.03.0001	PROVISões PARA FÉRIAS	32.573,30D	0,00	0,00	32.573,30D
195	2.1.5.03.0002	PROVISões PARA 13º SALÁRIO	2.149,51D	0,00	0,00	2.149,51D
196	2.1.5.03.0003	INSS SOBRE PROVISões PARA FÉRIAS	1.683,88D	0,00	0,00	1.683,88D

Empresa: OLIVEIRA JUNIOR TECNOLOGIA EM SERVICOS E OBRAS EIRELI
 C.N.P.J.: 05.972.691/0001-09
 Período: 01/01/2022 - 31/05/2022

Folha: 0002
 Número livro: 0001
 Emissão: 04/07/2022
 Hora: 13:59:56

BALANCETE

Código	Classificação	Descrição da conta	Saldo Anterior	Débito	Crédito	Saldo Atual
197	2.1.5.03.0004	INSS SOBRE PROVISÕES PARA 13º SALÁRIO	2.021,13D	0,00	0,00	2.021,13D
198	2.1.5.03.0005	FGTS SOBRE PROVISÕES PARA FÉRIAS	718,98D	0,00	0,00	718,98D
199	2.1.5.03.0006	FGTS SOBRE PROVISÕES PARA 13º SALÁRIO	1.958,37D	0,00	0,00	1.958,37D
200	2.1.6	OUTRAS OBRIGAÇÕES	268.638,68C	0,00	0,00	268.638,68C
202	2.1.6.02	CONTAS A PAGAR	8.743,95C	0,00	0,00	8.743,95C
616	2.1.6.02.0001	ALUGUEIS A PAGAR	8.743,95C	0,00	0,00	8.743,95C
204	2.1.6.04	FINANCIAMENTOS	259.894,73C	0,00	0,00	259.894,73C
623	2.1.6.04.0001	BANCO DO BRASIL SA	259.894,73C	0,00	0,00	259.894,73C
503	2.2	PASSIVO NÃO-CIRCULANTE	44.325,54C	73.478,53	47.954,76	18.801,77C
217	2.2.1	PASSIVO EXIGÍVEL A LONGO PRAZO	44.325,54C	73.478,53	47.954,76	18.801,77C
218	2.2.1.01	EMPRÉSTIMOS E FINANCIAMENTOS	44.325,54C	73.478,53	47.954,76	18.801,77C
686	2.2.1.01.0001	SEBASTIAO FRANCISCO DE OLIVEIRA JUNIOR	44.325,54C	73.478,53	47.954,76	18.801,77C
242	2.3	PATRIMÔNIO LÍQUIDO	631.007,39D	0,00	270.441,55	360.565,84D
243	2.3.1	CAPITAL SOCIAL	2.300.000,00C	0,00	0,00	2.300.000,00C
244	2.3.1.01	CAPITAL SUBSCRITO	2.300.000,00C	0,00	0,00	2.300.000,00C
245	2.3.1.01.0001	CAPITAL SOCIAL	2.300.000,00C	0,00	0,00	2.300.000,00C
264	2.3.5	LUCROS OU PREJUÍZOS ACUMULADOS	2.931.007,39D	0,00	270.441,55	2.660.565,84D
265	2.3.5.01	LUCROS OU PREJUÍZOS ACUMULADOS	2.931.007,39D	0,00	270.441,55	2.660.565,84D
266	2.3.5.01.0001	LUCROS/PREJUÍZOS ACUMULADOS	2.931.007,39D	0,00	270.441,55	2.660.565,84D
269	3	CONTAS DE RESULTADOS - CUSTOS E DESPESAS	0,00	52.840,86	0,00	52.840,86D
295	3.2	DESPESAS OPERACIONAIS	0,00	52.840,86	0,00	52.840,86D
329	3.2.2	DESPESAS ADMINISTRATIVAS	0,00	52.840,86	0,00	52.840,86D
330	3.2.2.01	DESPESAS COM PESSOAL	0,00	17.641,30	0,00	17.641,30D
331	3.2.2.01.0001	SALÁRIOS E ORDENADOS	0,00	11.819,90	0,00	11.819,90D
336	3.2.2.01.0006	INSS	0,00	4.876,05	0,00	4.876,05D
337	3.2.2.01.0007	FGTS	0,00	945,35	0,00	945,35D
345	3.2.2.03	DESPESAS TRIBUTARIAS	0,00	4.450,30	0,00	4.450,30D
346	3.2.2.03.0001	IRPJ	0,00	312,00	0,00	312,00D
347	3.2.2.03.0002	CSLL	0,00	280,80	0,00	280,80D
350	3.2.2.03.0005	TAXAS DIVERSAS	0,00	308,39	0,00	308,39D
352	3.2.2.03.0007	MULTAS DE MORA	0,00	3.549,11	0,00	3.549,11D
353	3.2.2.04	DESPESAS GERAIS	0,00	30.749,26	0,00	30.749,26D
356	3.2.2.04.0003	TELEFONE	0,00	481,70	0,00	481,70D
361	3.2.2.04.0008	ASSISTÊNCIA CONTÁBIL	0,00	8.250,00	0,00	8.250,00D
362	3.2.2.04.0009	SERVIÇOS PRESTADOS POR TERCEIROS	0,00	7.682,05	0,00	7.682,05D
493	3.2.2.04.0014	COMBUSTIVEL E LUBRIFICANTE	0,00	12.070,26	0,00	12.070,26D
541	3.2.2.04.0016	CONSERVAÇÃO DE MAQUINAS E EQUIPAMENTOS	0,00	2.265,25	0,00	2.265,25D
402	4	CONTAS DE RESULTADO - RECEITAS	0,00	7.189,59	91.023,22	83.833,63C
403	4.1	RECEITAS OPERACIONAIS	0,00	7.189,59	91.023,22	83.833,63C
404	4.1.1	RECEITA BRUTA DE VENDAS E SERVIÇOS	0,00	0,00	91.023,22	91.023,22C
410	4.1.1.02	RECEITA DE PRESTAÇÃO DE SERVIÇOS	0,00	0,00	91.023,22	91.023,22C
412	4.1.1.02.0002	SERVIÇOS PRESTADO A PRAZO	0,00	0,00	91.023,22	91.023,22C
413	4.1.2	(-) DEDUÇÕES DA RECEITA BRUTA	0,00	7.189,59	0,00	7.189,59D
424	4.1.2.03	(-) IMPOSTOS SOBRE VENDAS E SERVIÇOS	0,00	7.189,59	0,00	7.189,59D
427	4.1.2.03.0003	(-) ISS	0,00	4.262,11	0,00	4.262,11D
428	4.1.2.03.0004	(-) COFINS	0,00	2.406,15	0,00	2.406,15D
429	4.1.2.03.0005	(-) PIS	0,00	521,33	0,00	521,33D

SEBASTIAO FRANCISCO DE OLIVEIRA JUNIOR
 SOCIO ADMINISTRADOR
 CPF: 123.976.011-68

SILVIO ARRAIS SANTOS
 Reg. no CRC - GO sob o No. GO11623
 CPF: 283.120.743-68

Empresa: OLIVEIRA JUNIOR TECNOLOGIA EM SERVICOS E OBRAS EIRELI
C.N.P.J.: 05.972.691/0001-09
Folha: 0001
Emissão: 29/06/2022
Hora: 09:44

DEMONSTRAÇÃO DO RESULTADO DO EXERCÍCIO EM 31/05/2022

RECEITA BRUTA	91.023,22
DEDUÇÕES	(7.189,59)
RECEITA LÍQUIDA	83.833,63
DESPEAS OPERACIONAIS	83.833,63
DESPEAS OPERACIONAIS	(52.840,86)
RESULTADO OPERACIONAL	30.992,77
RESULTADO ANTES DO IR E CSL	30.992,77
LUCRO LÍQUIDO DO EXERCÍCIO	30.992,77

SEBASTIAO FRANCISCO DE OLIVEIRA JUNIOR
SOCIO ADMINISTRADOR
CPF: 123.976.011-68

SILVIO ARRAIS SANTOS
Reg. no CRC - GO sob o No. GO11623
CPF: 283.120.743-68

29/06/2022 10:53

DMS > Relatório de Conferência

PREFEITURA MUNICIPAL DE GOIANIA

SECRETARIA DE FINANÇAS - DEPARTAMENTO DE RECEITAS DIVERSAS

DATA: 29/06/2022

HORA: 10:53

RELATORIO DE NOTAS FISCAIS ELETRONICAS (NFS-e)

Prestador: **OLIVEIRA JUNIOR TECNOLOGIA EM SERVICOS E OBRAS EIRELI** C.N.P.J.: **05.972.691/0001-09**

Inscrição Municipal: **224.897-2** Referência: **05/2022**



Dia	Nota Fiscal	Número RPS	Nome / Razão Social Tomador	Cidade do Tomador	CPF/CNPJ	Modalidade ISS	Situação Nota	Valor da N.F.	Base de Cálculo	Aliq. %	Valor ISS	
09	505		THIRDBEV ENVASADORA LTDA	GOIANIA	37.729.713/0001-09	ISS (NFS-E)	Nao Incidencia	1.281,00		0,00	5,00	0,00
10	506		MRV PRIME INCORPORACDES MATO G	GOIANIA	34.363.654/0003-82	ISS (NFS-E)	Retido (Dec 2479)	21.288,22	21.288,22	5,00	1.064,41	
TOTAL DE NOTAS 02								22.569,22	21.288,22		0,00	

https://www11.goiania.go.gov.br/sistemas/scdms/asp/scdms00800w0.asp?sel_referencia=05/2022&txt_opr=relatorio&tipo_dms=nfse

1/2

29/06/2022 10:53

DMS > Relatório de Conferência

PREFEITURA MUNICIPAL DE GOIANIA

SECRETARIA DE FINANÇAS - DEPARTAMENTO DE RECEITAS DIVERSAS

DATA: 29/06/2022

HORA: 10:53

RELATORIO DE NOTAS FISCAIS ELETRONICAS (NFS-e)

Prestador: **OLIVEIRA JUNIOR TECNOLOGIA EM SERVICOS E OBRAS EIRELI** C.N.P.J.: **05.972.691/0001-09**

Inscrição Municipal: **224.897-2** Referência: **05/2022**



MODALIDADE DE ISS	BASE DE CÁLCULO DO ISS									
	Imune	Art. 54(*) (L.C.128)	Dec.Jud. ou Liminar	ISS RETIDO (Decreto 2.056)	Não Incidência	Isento	Imposto Fixo	Normal	Compensação	Total
Especial (ATO 3)	0,00	0,00	0,00	0,00	0,00	0,00	0,00	0,00	0,00	0,00
Geral (ATO 4)	0,00	0,00	0,00	0,00	0,00	0,00	0,00	0,00	0,00	0,00
ISS PRÓPRIO	0,00	0,00	0,00	21.288,22	0,00	0,00	0,00	0,00	0,00	21.288,22
Simples Nacional	0,00	0,00	0,00	0,00	0,00	0,00	0,00	0,00	0,00	0,00
T O T A I S	0,00	0,00	0,00	21.288,22	0,00	0,00	0,00	0,00	0,00	21.288,22

(*) Devido no local da prestação do serviço.

MODALIDADE DE ISS	APURAÇÃO DO ISS		
	Alíquota 5,00%	Valor Compensado	ISS APURADO
Especial (ATO 3) **	0,00	0,00	0,00
Geral (ATO 4) ***	0,00	0,00	0,00
ISS Próprio	0,00	0,00	0,00
Simples Nacional	0,00	0,00	0,00
T O T A I S	0,00	0,00	0,00

** Prevalece para recolhimento do ISS o valor estimado, exceto quando o valor faturado exceder o estimado.
 *** Prevalece para recolhimento do ISS o valor estimado.

https://www11.goiania.go.gov.br/sistemas/scdms/asp/scdms00800w0.asp?sel_referencia=05/2022&txt_opr=relatorio&tipo_dms=nfse

2/2

MINISTÉRIO DA FAZENDA - MF DATA: 02/06/2022
 GFIP - SEFIP 8.40 (30/07/2021) TABELAS 44.0 (25/01/2022) HORA: 15:18:05
 PÁG : 0001

COMPROVANTE DE DECLARAÇÃO DAS CONTRIBUIÇÕES A RECOLHER À PREVIDÊNCIA SOCIAL E A OUTRAS ENTIDADES E FUNDOS POR FPAS TOMADOR

EMPRESA: OLIVEIRA JUNIOR TECNOLOGIA EM SERVICOS E N° ARQUIVO: E5168cp4Fw90000-6
 COMP: 05/2022 COD REC: 155 COD GFS: 2100 FPAS: 507 OUTRAS ENT: 0079 SIMPLES: 1 ALIQ RAT: 3,0 INSCRIÇÃO: 05.972.691/0001-09
 TOMADOR/OBRA: OLIVEIRA JUNIOR TECNOLOGIA EM SERVICOS E N° CONTROLE: D3XYulmwPK60000-6 RAT AJUSTADO: 3,00
 LOGRADOURO: BELA VISTA 1157 BAIRRO: JD SANTO ANTONIO CNAE PREPONDERANTE: 4222701
 CIDADE: GOIANIA UF: GO CEP: 74853-410 TELEFONE: 0062-30954846 CNAE: 4222701

ABRUAÇÃO DO VALOR A RECOLHER:	507	620	744	775	TOTAL
SEGURADO					
Empregados/Avulsos	194,52	0,00	0,00	0,00	194,52
Contribuintes Individuais	181,50	0,00	0,00	0,00	181,50
EMPRESA					
Empregados/Avulsos	472,68	0,00	0,00	0,00	472,68
Contribuintes Individuais	330,00	0,00	0,00	0,00	330,00
RAT	70,90	0,00	0,00	0,00	70,90
RAT - Agentes Mocios	0,00	0,00	0,00	0,00	0,00
Valores Pagos a Cooperativas	0,00	0,00	0,00	0,00	0,00
Adicional Cooperativas	0,00	0,00	0,00	0,00	0,00
Comercialização Produção	0,00	0,00	0,00	0,00	0,00
Evento Desportivo/Patrocinio	0,00	0,00	0,00	0,00	0,00
RECOLHIMENTO COMP ANT - VALOR INSS	0,00	0,00	0,00	0,00	0,00
(-) Retenção Lei 9.711/98	0,00	0,00	0,00	0,00	0,00
(-) Sal. Família/Sal. Maternidade	0,00	0,00	0,00	0,00	0,00
(-) Compensação	0,00	0,00	0,00	0,00	0,00
VALOR A RECOLHER - PREVIDÊNCIA SOCIAL	1.245,60	0,00	0,00	0,00	1.245,60
OUTRAS ENTIDADES	137,07	0,00	0,00	0,00	137,07
RECOLH COMP ANT - VALOR OUT ENTID	0,00	0,00	0,00	0,00	0,00
VALOR A RECOLHER - OUTRAS ENTIDADES	137,07	0,00	0,00	0,00	137,07
TOTAL A RECOLHER	1.386,67	0,00	0,00	0,00	1.386,67

(*) Os valores de retenção, salário-família/salário-maternidade e compensação demonstrados são os efetivamente abatidos.
 A DECLARAÇÃO DE DADOS CONSTANTES DESTA GFIP E DO ARQUIVO SEFIP CORRESPONDENTE A CONTRIBUIÇÃO PREVIDENCIÁRIA, EQUIVALE A CONFISSÃO DE DÍVIDA DOS VALORES DELA DECORRENTES E CONSTITUI(EM) CRÉDITO(S) PASSIVEL(IS) DE INSCRIÇÃO EM DÍVIDA ATIVA, NA AUSÊNCIA DO OPORTUNO RECOLHIMENTO OU PARCELAMENTO, E CONSEQUENTE EXECUÇÃO JUDICIAL NOS TERMOS DA LEI Nº 6.830/80.

O EMPREGADOR/CONTRIBUINTE, RENUNCIANDO EXPRESSAMENTE A QUALQUER CONTESTAÇÃO QUANTO AO VALOR E PROCEDÊNCIA DESTA DECLARAÇÃO/DÍVIDA, ASSUME INTEGRAL RESPONSABILIDADE PELA EXATIDÃO DO MONTANTE DECLARADO E CONFESSIONADO, FICANDO, ENTRETANTO, PESSALVADO A SECRETARIA DA RECEITA FEDERAL DO BRASIL O DIREITO DE APURAR, A QUALQUER TEMPO, A EXISTÊNCIA DE OUTRAS IMPORTANCIAS DEVIDAS NÃO INCLUIDAS NESTE INSTRUMENTO, AINDA QUE RELATIVAS AO MESMO PERÍODO.

O EMPREGADOR/CONTRIBUINTE RECONHECE QUE A PRESENTE CONFISSÃO DE DÍVIDA NÃO OBRIGA A SECRETARIA DA RECEITA FEDERAL DO BRASIL A EXPEDIR DOCUMENTO COMPROBATORIO DA INEXISTÊNCIA DE DÉBITO, SALVO SE SEU CRÉDITO FOR GARANTIDO NA FORMA DOS ARTS. 258 E 259 DO REGULAMENTO DA PREVIDÊNCIA SOCIAL, APROVADO PELO DECRETO 3.048, DE 12/05/1999, E ALTERAÇÕES POSTERIORES.

MINISTÉRIO DO TRABALHO E EMPREGO - MTE DATA: 02/06/2022
 GFIP - SEFIP 8.40 (30/07/2021) TABELAS 44.0 (25/01/2022) HORA: 15:18:05
 PÁG : 0001/0002

RELACÃO DE TOMADOR/OBRA - RET

858700000014 890701802207 607665200809 597269100010

EMPRESA: OLIVEIRA JUNIOR TECNOLOGIA EM SERVICOS INSCRIÇÃO: 05.972.691/0001-09 N° ARQUIVO: E5168cp4Fw90000-6
 FPAS: 507 OUTRAS ENTIDADES: 0079 SIMPLES: 1 ALIQ RAT: 3,0 FAP: 1,00 RAT AJUSTADO: 3,00 COD REC: 155 COMP: 05/2022
 TOMADOR/OBRA : OLIVEIRA JUNIOR TECNOLOGIA EM SERVICOS INSCRIÇÃO: 05.972.691/0001-09 N° CONTROLE: FgmOChBQPaq0000-3
 LOGRADOURO BELA VISTA 1157 BAIRRO JD SANTO ANTONIO GOIANIA CNAE PREPONDERANTE: 4222701
 CEP UF 74853410 GO

MODALIDADE : "Branco"-Recolhimento ao FGTS e Declaração à Previdência

VALORES PREVIDÊNCIA		VALORES FGTS - 8%	
REM SEM 13° SALÁRIO	4.013,41	REM SEM 13° SALÁRIO	2.363,41
REM BASE CALC 13° SAL	0,00	REM 13° SALÁRIO	0,00
		DEPÓSITO	189,07
		ENCARGOS FGTS	0,00
		CONTRIB SOCIAL	0,00
		ENCARGOS CONTRIB SOC	0,00
TOTAL TRABALHADORES	2	TOTAL TRABALHADORES	1

VALORES PREVIDÊNCIA		VALORES FGTS - 8%	
REM SEM 13° SALÁRIO	4.013,41	REM SEM 13° SALÁRIO	2.363,41
REM BASE CALC 13° SAL	0,00	REM 13° SALÁRIO	0,00
CONTR SEGURADOS DEVIDA	376,02	DEPÓSITO	189,07
VAL DEVIDO PREV SOC	1.386,67	ENCARGOS FGTS	0,00
		CONTRIB SOCIAL	0,00
		ENCARGOS CONTRIB SOC	0,00
TOTAL TRABALHADORES	2	TOTAL TRABALHADORES	1

MINISTÉRIO DO TRABALHO E EMPREGO - MTE
GFIP - SEFIP 8.40 (30/07/2021) TABELAS 44.0 (25/01/2022)

MINISTÉRIO DA FAZENDA - MF

DATA: 02/06/2022
HORA: 15:18:05
PÁG : 0002/0002

RESUMO - RELAÇÃO DE TOMADOR/OBRA - RET

858700000014 890701802207 607665200809 597269100010

EMPRESA: OLIVEIRA JUNIOR TECNOLOGIA EM SERVICOS INSCRIÇÃO: 05.972.691/0001-09 N° ARQUIVO: E5iG8cp4Fw90000-6
FPAS: 507 OUTRAS ENTIDADES: 0079 SIMPLES: 1 ALIQ RAT: 3,0 FAP: 1,00 RAT AJUSTADO: 3,00 COD REC: 155 COMP: 05/2022
N° CONTROLE: Fgm0CkBQFAq0000-3

TOTAIS DA EMPRESA

VALORES PREVIDÊNCIA		VALORES FGTS - 8%	
REM SEM 13° SALÁRIO	4.013,41	REM SEM 13° SALÁRIO	2.363,41
REM BASE CALC 13° SAL	0,00	REM 13° SALÁRIO	0,00
CONTR SEGURADOS DEVIDA	376,02	DEPÓSITO	189,07
VAL DEVIDO PREV SOC	1.386,67	ENCARGOS FGTS	0,00
		CONTRIB SOCIAL	0,00
TOTAL TRABALHADORES	2	ENCARGOS CONTRIB SOC	0,00
		TOTAL TRABALHADORES	1
		TOTAL A RECOLHER	189,07

MINISTÉRIO DO TRABALHO E EMPREGO - MTE
GFIP - SEFIP 8.40 (30/07/2021) TABELAS 44.0 (25/01/2022)

MINISTÉRIO DA FAZENDA - MF

DATA: 02/06/2022
HORA: 15:18:05
PÁG : 0001/0007

RELAÇÃO DOS TRABALHADORES CONSTANTES NO ARQUIVO SEFIP
MODALIDADE : "BRANCO"-RECOLHIMENTO AO FGTS E DECLARAÇÃO À PREVIDÊNCIA

858700000014 890701802207 607665200809 597269100010

EMPRESA: OLIVEIRA JUNIOR TECNOLOGIA EM SERVICOS E INSCRIÇÃO: 05.972.691/0001-09
COMP: 05/2022 COD REC: 155 COD GPS: 2100 FPAS: 507 OUTRAS ENT: 0079 SIMPLES: 1 RAT: 3,0 FAP: 1,00 RAT AJUSTADO: 3,00
TOMADOR/OBRA: OLIVEIRA JUNIOR TECNOLOGIA EM SERVICOS E INSCRIÇÃO: 05.972.691/0001-09

NOME TRABALHADOR	REM 13° SAL	BASE CÁL 13° SAL	PIS/PASEP/CI	CONTRIB SEG DEVIDA	ADMISSÃO	CAT	OCOR	DATA/COD MOVIMENTAÇÃO	CBO	JAM
JOSEZITO ANUNCIACAO RODRIGUES	2.363,41	0,00	125.47469.18-9	0,00	14/06/2021	01		189,07	07151	0,00

MINISTÉRIO DO TRABALHO E EMPREGO - MTE
GFIP - SEFIP 8.40 (30/07/2021) TABELAS 44.0 (25/01/2022)

MINISTÉRIO DA FAZENDA - MF

DATA: 02/06/2022
HORA: 15:18:05
PÁG: 0002/0007

RELACÃO DOS TRABALHADORES CONSTANTES NO ARQUIVO SEFIP
MODALIDADE : "BRANCO"-RECOLHIMENTO AO FGTS E DECLARAÇÃO À PREVIDÊNCIA

858700000014 890701802207 607665200809 597269100010

EMPRESA: OLIVEIRA JUNIOR TECNOLOGIA EM SERVICOS E
COMP: 05/2022 COD REC: 155 COD GPS: 2100 FPAS: 507 OUTRAS ENT: 0079 SIMPLES: 1 RAT: 3,0 INSCRIÇÃO: 05.972.691/0001-06
TOMADOR/OBRA: OLIVEIRA JUNIOR TECNOLOGIA EM SERVICOS E N° DE CONTROLE: D3XyulmwPK60000-6 FAP: 1,00 RAT AJUSTADO: 3,00
INSCRIÇÃO: 05.972.691/0001-09

NOME TRABALHADOR	REM SEM 13° SAL	REM 13° SAL	BASE CÁL 13° SAL PREV SOC	BASE CÁL PREV SOCIAL	FIS/FASEP/CI	CONTRIB SEG DEVIDA	ADMISSÃO	CAT	OCOR	DATA/COD MOVIMENTAÇÃO	DEPÓSITO	CPQ JAM
SILVIO ARRAIS SANTOS	1.650,00	0,00	180.00254.74-9	0,00		181,50		13			0,00	02522 0,00

TOTAIS DA EMPRESA/TOMADOR	REM SEM 13° SAL	REM 13° SAL	BASE CÁL 13° SAL PREV SOC	BASE CÁL PREV SOCIAL	FIS/FASEP/CI	CONTRIB SEG DEVIDA	ADMISSÃO	CAT	OCOR	DATA/COD MOVIMENTAÇÃO	DEPÓSITO	CPQ JAM
TOTAIS DA EMPRESA/TOMADOR	4.013,41	0,00		0,00		376,02					189,07	0,00

MINISTÉRIO DO TRABALHO E EMPREGO - MTE
GFIP - SEFIP 8.40 (30/07/2021) TABELAS 44.0 (25/01/2022)

MINISTÉRIO DA FAZENDA - MF

DATA: 02/06/2022
HORA: 15:18:05
PÁG: 0003/0007

RELACÃO DOS TRABALHADORES CONSTANTES NO ARQUIVO SEFIP
RESUMO DO FECHAMENTO - TOMADOR DE SERVIÇOS/OBRA
MODALIDADE : "BRANCO"-RECOLHIMENTO AO FGTS E DECLARAÇÃO À PREVIDÊNCIA

858700000014 890701802207 607665200809 597269100010

EMPRESA: OLIVEIRA JUNIOR TECNOLOGIA EM SERVICOS E
COMP: 05/2022 COD REC: 155 COD GPS: 2100 FPAS: 507 OUTRAS ENT: 0079 SIMPLES: 1 RAT: 3,0 N° ARQUIVO: E5iG8cp4Fw90000-6
TOMADOR/OBRA: OLIVEIRA JUNIOR TECNOLOGIA EM SERVICOS E N° DE CONTROLE: D3XyulmwPK60000-6 FAP: 1,00 RAT AJUSTADO: 3,00
INSCRIÇÃO: 05.972.691/0001-09

LOGRADOURO: BELA VISTA 1157 BAIRRO: JD SANTO ANTONIO CNAE PREPONDERANTE: 4222701
CIDADE: GOIANIA UF: GO CEP: 74953-410 CNAE: 4222701

CAT	QUANT	REMUNERAÇÃO SEM 13°	REMUNERAÇÃO 13°	BASE CÁL PREV SOC	BASE CÁL 13° PREV SOC
01	1	2.363,41	0,00	2.363,41	0,00
13	1	1.650,00	0,00	1.650,00	0,00
TOTAIS:	2	4.013,41	0,00	4.013,41	0,00

MINISTÉRIO DO TRABALHO E EMPREGO - MTE
GFIP - SEFIP 8.40 (30/07/2021) TABELAS 44.0 (25/01/2022)

MINISTÉRIO DA FAZENDA - MF

DATA: 02/06/2022
HORA: 15:18:05
PÁG: 0004/0007

RESUMO DAS INFORMAÇÕES À PREVIDÊNCIA SOCIAL CONSTANTES NO ARQUIVO SEFIP
TOMADOR DE SERVIÇOS/OBRA

EMPRESA: OLIVEIRA JUNIOR TECNOLOGIA EM SERVICOS E N° ARQUIVO: E51G8cp4Fw90000-6
COMP: 05/2022 COD REC: 155 COD GPS: 2100 FPAS: 507 OUTRAS ENT: 0079 SIMPLES: 1 RAT: 3,0 INSCRIÇÃO: 05.972.691/0001-09
TOMADOR/OBRA: OLIVEIRA JUNIOR TECNOLOGIA EM SERVICOS E N° DE CONTROLE: D3XYuLmwPK60000-6 FAP: 1,00 RAT AJUSTADO: 3,00 INSCRIÇÃO: 02.912.691/0001-09
LOGRADOURO: BELA VISTA 1157 BAIRRO: JD SANTO ANTONIO CNAE PREPONDERANTE: 4222701
CIDADE: GOIANIA UF: GO CEP: 74853-410 TELEFONE: 0062 3095 4846 CNAE: 4222701

VALOR DEV PREV SOC CALCULADO SEFIP: 1.386,67 CONTRIB SEGURADOS - DEVIDA: 376,02
SALÁRIO FAMILIA: 0,00 RECEITA EVENTO DESP/PATROCINIO: 0,00
SALÁRIO MATERNIDADE: 0,00 PERC DE ISENÇÃO DE FILANTROPIA: 0,00
VALORES PAGOS COOP TRABALHO - SEM ADICIONAL: 0,00 13° SALÁRIO MATERNIDADE: 0,00
VALORES PAGOS COOP TRABALHO - ADIC. 15 ANOS: 0,00 COM PRODUÇÃO FJ: 0,00
VALORES PAGOS COOP TRABALHO - ADIC. 20 ANOS: 0,00 COM PRODUÇÃO FJ: 0,00
VALORES PAGOS COOP TRABALHO - ADIC. 25 ANOS: 0,00 VALOR DAS FATURAS EMITIDAS PARA O TOMADOR: 0,00

COMPENSAÇÃO PERÍODO INICIAL: PERÍODO FINAL: VALOR SOLICITADO: 0,00
VALOR ABATIDO: 0,00 VALOR A COMPENSAR: 0,00 VALOR EXCEDENTE AO LIMITE DOS 30%: 0,00

RETENÇÃO (LEI 9.711/98) VALOR INFORMADO: 0,00 VALOR ABATIDO PELO SEFIP: 0,00 VALOR A COMPENSAR/RESTITUIR: 0,00

BASE DE CÁLCULO APOSENTADORIA ESPECIAL/OCCORRÊNCIA
15 ANOS: 0,00 20 ANOS: 0,00 25 ANOS: 0,00
QUANTIDADE: 0 QUANTIDADE: 0 QUANTIDADE: 0

QUANTIDADE DE MOVIMENTAÇÕES / CÓDIGOS

H :	0 I1:	0 I2:	0 I3:	0 I4:	0 I5:	0 J :	0 K :	0 L :	0 M :	0
N1:	0 N2:	0 N3:	0 O1:	0 O2:	0 O3:	0 P1:	0 P2:	0 P3:	0 Q1:	0
Q2:	0 Q3:	0 Q4:	0 Q5:	0 Q6:	0 Q7:	0 R :	0 R1:	0 S2:	0 S3:	0
T1:	0 T2:	0 U1:	0 U2:	0 U3:	0 V3:	0 W :	0 X :	0 X1:	0 Y :	0
Z1:	0 Z2:	0 Z3:	0 Z4:	0 Z5:	0 Z6:	0				

MINISTÉRIO DO TRABALHO E EMPREGO - MTE
GFIP - SEFIP 8.40 (30/07/2021) TABELAS 44.0 (25/01/2022)

MINISTÉRIO DA FAZENDA - MF

DATA: 02/06/2022
HORA: 15:18:05
PÁG: 0005/0007

RELAÇÃO DOS TRABALHADORES CONSTANTES NO ARQUIVO SEFIP
RESUMO DO FECHAMENTO - EMPRESA

858700000014 890701802207 607665200809 597269100010

EMPRESA: OLIVEIRA JUNIOR TECNOLOGIA EM SERVICOS E N° DE CONTROLE: FgmOckBQPpq0000-3 N° ARQUIVO: E51G8cp4Fw90000-6
COMP: 05/2022 COD REC: 155 COD GPS: FPAS: 507 OUTRAS ENT: 0079 SIMPLES: 1 RAT: 3,0 INSCRIÇÃO: 05.972.691/0001-09
TOMADOR/OBRA: INSCRIÇÃO: FAP: 1,00 RAT AJUSTADO: 3,00

LOGRADOURO: BELA VISTA 1157 BAIRRO: JD SANTO ANTONIO CNAE PREPONDERANTE: 4222701
CIDADE: GOIANIA UF: GO CEP: 74853-410 TELEFONE: 0062 3095 4846 CNAE: 4222701

CAT	QUANT	REMUNERAÇÃO SEM 13°	REMUNERAÇÃO 13°	BASE CÁL PREV SOC	BASE CÁL 13° PREV SOC
01	1	2.363,41	0,00	2.363,41	0,00
13	1	1.650,00	0,00	1.650,00	0,00
TOTAIS:	2	4.013,41	0,00	4.013,41	0,00

MINISTÉRIO DO TRABALHO E EMPREGO - MTE
GFIP - SEFIP 8.40 (30/07/2021) TABELAS 44.0 (25/01/2022)

MINISTÉRIO DA FAZENDA - MF

DATA: 02/06/2022
HORA: 15:18:05
PÁG: 0006/0007

RELAÇÃO DOS TRABALHADORES CONSTANTES NO ARQUIVO SEFIP
RESUMO DO FECHAMENTO - EMPRESA
FGTS

858700000014 890701802207 607665200809 597269100010

EMPRESA: OLIVEIRA JUNIOR TECNOLOGIA EM SERVICOS E N° DE CONTROLE: FgmOckBqPaq0000-3 N° ARQUIVO: E5iG8cp4Pw90000-6
COMP: 05/2022 COD REC: 155 COD GPS: FPAS: 507 OUTRAS ENT: 0079 SIMPLES: 1 RAT: 3,0 INSCRIÇÃO: 05.972.691/0001-09
TOMADOR/OBRA: FAP: 1,00 RAT AJUSTADO: 3,00 INSCRIÇÃO:
LOGRADOURO: BELA VISTA 1157 BAIRRO: JD SANTO ANTONIO CNAE PREPONDERANTE: 4222701
CIDADE: GOIANIA UF: GO CEP: 74853-410 CNAE: 4222701

MODALIDADE : "Branco"-RECOLHIMENTO AO FGTS E DECLARAÇÃO À PREVIDÊNCIA

	FGTS - 8%
REMUNERAÇÃO SEM 13° SALÁRIO	2.363,41
REMUNERAÇÃO 13° SALÁRIO	0,00
QUANTIDADE TRABALHADORES	1

VALORES DO FGTS

DATA DE RECOLHIMENTO ATÉ 07/06/2022

DEPÓSITO FGTS	ENCARGOS FGTS	CONTRIB SOCIAL	ENCARGOS CONTRIB SOCIAL	TOTAL RECOLHER
189,07	0,00	0,00	0,00	189,07

MINISTÉRIO DO TRABALHO E EMPREGO - MTE
GFIP - SEFIP 8.40 (30/07/2021) TABELAS 44.0 (25/01/2022)

MINISTÉRIO DA FAZENDA - MF

DATA: 02/06/2022
HORA: 15:18:05
PÁG: 0007/0007

RESUMO DAS INFORMAÇÕES À PREVIDÊNCIA SOCIAL CONSTANTES NO ARQUIVO SEFIP
EMPRESA

EMPRESA: OLIVEIRA JUNIOR TECNOLOGIA EM SERVICOS E N° DE CONTROLE: FgmOckBqPaq0000-3 N° ARQUIVO: E5iG8cp4Pw90000-6
COMP: 05/2022 COD REC: 155 COD GPS: FPAS: 507 OUTRAS ENT: 0079 SIMPLES: 1 RAT: 3,0 INSCRIÇÃO: 05.972.691/0001-09
TOMADOR/OBRA: FAP: 1,00 RAT AJUSTADO: 3,00 INSCRIÇÃO:
LOGRADOURO: BELA VISTA 1157 BAIRRO: JD SANTO ANTONIO CNAE PREPONDERANTE: 4222701
CIDADE: GOIANIA UF: GO CEP: 74853-410 TELEFONE: 0062 3095 4846 CNAE: 4222701

VALOR DEV PREV SOC CALCULADO SEFIP:	1.386,67	CONTRIB SEGURADOS - DEVIDA:	376,02
SALÁRIO FAMÍLIA:	0,00	RECEITA EVENTO DESP/PATROCÍNIO:	0,00
SALÁRIO MATERNIDADE:	0,00	PERC DE ISENÇÃO DE FILANTROPIA:	0,00
VALORES PAGOS COOP TRABALHO - SEM ADICIONAL:	0,00	13° SALÁRIO MATERNIDADE:	0,00
VALORES PAGOS COOP TRABALHO - ADIC. 15 ANOS:	0,00	COM PRODUÇÃO FJ:	0,00
VALORES PAGOS COOP TRABALHO - ADIC. 20 ANOS:	0,00	COM PRODUÇÃO PF:	0,00
VALORES PAGOS COOP TRABALHO - ADIC. 25 ANOS:	0,00	VALOR DAS FATURAS EMITIDAS PARA O TOMADOR:	0,00

COMPENSAÇÃO	PERÍODO FINAL:	VALOR SOLICITADO:	
PERÍODO INICIAL:	0,00	VALOR A COMPENSAR:	0,00
VALOR ABATIDO:		0,00	VALOR EXCEDENTE AO LIMITE DOS 30%:
			0,00

RETENÇÃO (LEI 9.711/98)	VALOR ABATIDO PELO SEFIP:	VALOR A COMPENSAR/RESTITUIR:
VALOR INFORMADO:	0,00	0,00

BASE DE CÁLCULO APOSENTADORIA ESPECIAL/OCORRÊNCIA			
15 ANOS:	0,00	20 ANOS:	0,00
QUANTIDADE:	0	QUANTIDADE:	0
		25 ANOS:	0,00
		QUANTIDADE:	0

QUANTIDADE DE MOVIMENTAÇÕES / CÓDIGOS

H :	0 I1:	0 I2:	0 I3:	0 I4:	0 I5:	0 J :	0 K :	0 L :	0 M :	0
N1:	0 N2:	0 N3:	0 O1:	0 O2:	0 O3:	0 P1:	0 P2:	0 P3:	0 Q1:	0
Q2:	0 Q3:	0 Q4:	0 Q5:	0 Q6:	0 Q7:	0 R :	0 R1:	0 S2:	0 S3:	0
T1:	0 T2:	0 U1:	0 U2:	0 U3:	0 V3:	0 W :	0 X :	0 XI:	0 Y :	0
Z1:	0 Z2:	0 Z3:	0 Z4:	0 Z5:	0 Z6:	0 Z6:	0			

29/06/2022 10:52

www6.goiania.go.gov.br/Sistemas/sress/Asp/sress00800r0.asp?txt_referencia=05/2022

PREFEITURA MUNICIPAL DE GOIANIA

SECRETARIA DE FINANÇAS - DEPARTAMENTO DE RECEITAS DIVERSAS

DATA: 29/06/2022

HORA: 10:52

REST - RELACAO DE SERVICOS DE TERCEIROSTomador: **OLIVEIRA JUNIOR TECNOLOGIA EM SERVICOS E OBRAS EIRELI** C.N.P.J.: **05.972.691/0001-09**Tipo Contribuinte: **SUBSTITUTO TRIBUTARIO, COM RECOLHIMENTO NORMAL**Inscrição Municipal: **224.897-2** Referência: **05/2022**

Nr. Serv Prestador	Nome/Razão Social	CPF/CNPJ	Inscrição Cadastral	Cidade Prestador	Nota/Recibo	Código Verificação	Nr. AIDF	Situação Serviço	Data Pagamento	Valor serviço	Base Cálculo	Aliq. %	Valor ISS C1 C2 C3
01	SS STENIUS CONSULTORIA ORGA	19.888.356/0001-98	3673855	GOIANIA	329	7A8J-8FX7	9890/2014	Simples Nacional	31/05/2022	1.536,41	1.536,41	2,00	30,73 2

Total de Serviços: 01

Legenda:
C1: 0 - Lançamento efetuado pelo contribuinte. | 1 - Lançamento efetuado pelo auditor fiscal. | 2 - Lançamento automático, com base na NFS-e.
C2: 2 - Débito não englobado.
C3: 1 - Prestador não cadastrado em Goiânia.

www6.goiania.go.gov.br/Sistemas/sress/Asp/sress00800r0.asp?txt_referencia=05/2022

1/1

CONECTIVIDADE SOCIAL



Protocolo de Envio de Arquivos

Prezado cliente S3 CONSULTORIA CONTABIL LTDA:05428904000136 ,

Seu arquivo E5iG8cp4Pw900006.zip foi armazenado na Caixa Econômica Federal em 02/06/2022 às 15:23:51.

O número do Protocolo de Envio deste arquivo é: C3E2D840D9D1D7F84040404040404040DB98B64483D70434..

Este protocolo é sua garantia de que o arquivo foi devidamente recebido e armazenado para processamento pela Caixa Econômica Federal.

Havendo ocorrências impeditivas no processamento do arquivo, será enviada uma nota explicativa para a sua caixa postal no Conectividade Social contendo a(s) ocorrência(s) encontrada(s) e as ações necessárias para a solução.

Informações Complementares:

Transmissor: S3 CONSULTORIA CONTABIL LTDA:05428904000136
Inscrição Transmissor: 05.428.904/0001-36

Responsável: S3 CONSULTORIA CONTABIL
Inscrição Responsável: 05.428.904/0001-36
Competência: 05/2022
NRA: E5iG8cp4Pw900006
Base de Processamento: GO - Goiânia
Código de Recolhimento: 155
Contato: SILVIO ARRAIS SANTOS
Telefone: 006230954846

Atenção: Este Protocolo de Envio de Arquivos não garante a legitimidade do conteúdo das informações.

5. Na continuidade das definições iniciais das rotinas de trabalhos e fiscalização da Administradora Judicial foram enviados e-mails e realizados contatos telefônicos e vídeos-conferências com os representantes legais da devedora, no fito de coletar elementos e subsídios, ainda, tratado demais temas relativos à atual fase do processamento recuperacional.

6. Dos atendimentos às solicitações requestadas pela Administração Judicial, inspeções e reuniões de trabalho aperfeiçoam-se permanentemente as definições de rotinas, que além de ampliar os entendimentos das atividades da devedora contribuem para melhor identificação de indicadores de desempenho a demonstrar a atual performance empresarial.

7. Reiteramos que, conforme deliberado por esse juízo, foi realizada a Assembleia Geral de Credores, sendo que em primeira convocação, na data de 03/11/2021, não houve quórum suficiente (evento 94) e que, em segunda convocação, na data de 10/11/2021, pelo resultado apurado na forma do artigo 45 da Lei nº 11.101/2005, o Plano de Recuperação Judicial, com seus aditivos, restou aprovado (evento 95).

8. Registramos ainda que, após a decisão proferida por esse juízo (evento 81), e o reporte deste auxiliar (evento 100), foi juntado no processo e ainda pendente de deliberação: requerimento da recuperanda nos seguintes termos (evento 101):

“(…)

... diante da aprovação do Plano de Recuperação Judicial, REQUERER a homologação do respectivo plano e a concessão da Recuperação Judicial aqui perseguida, nos termos do Art. 58, caput da Lei nº 11.101/2005.

Ademais, considerando: a novel disposição do Art. 61, caput da Lei nº 11.101/2005, a qual não mais prevê prazo mínimo para encerramento da recuperação judicial, mas sim prazo máximo - trata-se, atualmente, de mera faculdade - e o lapso temporal de carência para o início do pagamento, consoante plano de recuperação judicial outrora aprovado em AGC, REQUER, no mesmo ato da concessão, a declaração de encerramento da presente Recuperação Judicial.

Pugna, ainda pela juntada das certidões que comprovam a regularidade fiscal da recuperanda.

(...)” - destacamos

9. Desta forma, em atenção ao princípio da cooperação processual e visando subsidiar as análises desse juízo quanto ao referido pleito específico do item anterior, este auxiliar do juízo, desde já, expõe o entendimento no sentido de que, efetivamente, a Lei nº 11.101/2005 foi alterada pela Lei nº 14.112/2020, outorgando a faculdade ao juízo para determinar a manutenção do devedor em recuperação judicial, tendo sido modificada e afastada a obrigatoriedade da permanência no lapso temporal de até 2 anos (art. 61).

10. À oportunidade, registramos que após a última decisão proferida por esse juízo (evento 110) e o último reporte deste auxiliar (evento 121) foram juntados nos autos e aguardam deliberação: manifestação deste Administrador Judicial (evento 122) e parecer do Ministério Público (evento 123).

11. Diante do exposto restou identificado que a devedora permanece em fragilidade empresarial, contudo, apresentando estabilidade nos resultados contábeis positivos e faturamento desde o quinto mês de 2021, e por isso, num cenário aparentemente de certa reação mercadológica e empresarial, notadamente do incremento das receitas brutas registradas no exercício de 2021, bem como a continuidade no presente ano, porém, ainda há necessidade em verificar nos próximos períodos a consistência harmônica com princípio norteador da LRF, insculpido seu artigo 47, que “...A recuperação judicial tem por objetivo viabilizar a superação da situação de crise econômico–financeira da devedora, a fim de permitir a manutenção da fonte produtora, do emprego dos trabalhadores e dos interesses dos credores, promovendo, assim, a preservação da empresa, sua função social e o estímulo à atividade econômica”. A recuperanda obteve resultado contábil positivo nos últimos meses, apresentando significativos sinais de retomada. Assim, um possível processo de soerguimento somente será passível de compreensão após o repasse das informações requestadas pela Administradora Judicial, a serem carreadas a este Auxiliar do Juízo nos

próximos períodos para, daí, serem concretamente estabelecidos os indicadores de gestão empresarial e contábeis, com observância ao comportamento das atividades sociais desenvolvidas.

12. Ante o exposto, requer-se:

- a) A juntada deste relatório elaborado por este Administrador Judicial, com base nos dados, documentos e informações até então disponibilizados pela devedora;
- b) A deliberação desse juízo quanto à homologação da Assembleia Geral de Credores e respectiva concessão da recuperação judicial à devedora, diante da aprovação do Plano de Recuperação Judicial, nos termos do artigo 58 da Lei nº 11.101/2005 e nos moldes do requerimento de evento 101; e
- c) A intimação do Ministério Público, credores e devedora.

Temos em que,

Pede deferimento.

Goiânia-GO, 29 de julho de 2022.

CINCOS CONSULTORIA ORGANIZACIONAL LTDA
STENIUS LACERDA BASTOS
Administrador Judicial