

JUÍZO DA 6ª VARA CÍVEL DA COMARCA DE GOIÂNIA-GO

# RELATÓRIO DA ADMINISTRAÇÃO JUDICIAL

## GRUPO CMZ

Vargem Grande Participações S.A. – CNPJ nº 18.321.956/0001-50

Sorveteria Creme Mel S.A. – CNPJ nº 03.857.539/0001-50

Indústria de Sorvetes e Derivados Ltda – CNPJ nº 01.238.035/0001-26

Distribuição de Congelados Brasil S.A. – CNPJ nº 26.661.766/0001-00

CMZ Gestão e Serviços S.A. – CNPJ sob nº 28.822.870/0001-65

Abril de 2022

## AO JUÍZO DA 6ª VARA CÍVEL DA COMARCA DE GOIÂNIA – GOIÁS

Ação: Recuperação Judicial

Processo nº: 5544051-37.2021.8.09.0051

Requerente: **GRUPO CMZ** (em recuperação judicial)

**CINCOS CONSULTORIA ORGANIZACIONAL LTDA**, por seu representante legal **STENIUS LACERDA BASTOS**, ambos já devidamente qualificados nos presentes autos de **RECUPERAÇÃO JUDICIAL DO GRUPO CMZ**, composto das seguintes empresas: a) **Vargem Grande Participações S.A.**, inscrita no CNPJ sob n.º 18.321.956/0001-50; b) **Sorveteria Creme Mel S.A.**, inscrita no CNPJ sob n.º 03.857.539/0001-50; c) **Indústria de Sorvetes e Derivados Ltda**, inscrita no CNPJ sob n.º 01.238.035/0001-26; d) **Distribuição de Congelados Brasil S.A.**, inscrita no CNPJ sob n.º 26.661.766/0001-00 e, e) **CMZ Gestão e Serviços S.A.**, inscrita no CNPJ sob n.º 28.822.870/0001-65, em tramitação nessa vara cível, vem, perante Vossa Excelência, em atendimento ao art. 22, inciso II, letra “c” da Lei de Falências e Recuperação de Empresas – LFR (Lei nº 11.101, de 9 de fevereiro de 2005) e às determinações contidas na decisão de evento 4, apresentar o Relatório da Administração Judicial, conforme segue:

## SUMÁRIO

<b>1 CONSIDERAÇÕES PRELIMINARES.....</b>	<b>7</b>
<b>2 ATUALIZAÇÕES DO PROCESSAMENTO RECUPERACIONAL.....</b>	<b>9</b>
<b>3 EDITAL DE CONVOCAÇÃO PARA ASSEMBLEIA GERAL DE CREDORES.....</b>	<b>17</b>
<b>4 CRONOGRAMA PROCESSUAL.....</b>	<b>18</b>
<b>5 BALANÇO PATRIMONIAL E DEMONSTRAÇÃO DE RESULTADOS DO EXERCÍCIO (fevereiro de 2022).....</b>	<b>19</b>
<b>6 DADOS CONTÁBEIS.....</b>	<b>29</b>
<b>6.1 Contas do Exercício de 2022.....</b>	<b>30</b>
6.1.1 Resultado Mensal (Empresa).....	30
6.1.2 Receita Líquida Mensal (Empresa).....	31
6.1.3 Custo Mensal (Empresa).....	32
6.1.4 Despesa Operacional Mensal (Empresa).....	33
6.1.5 Despesa Não Operacional Mensal (Empresa).....	34
6.1.6 Lucro Antes do IR Mensal (Empresa).....	35
<b>7. MOVIMENTAÇÕES FINANCEIRAS EXERCÍCIO DE 2022 (COMPARATIVO MENSAL E ANUAL).....</b>	<b>36</b>
<b>7.1 Relatório de Caixa.....</b>	<b>36</b>
<b>7.2 Aplicações Financeiras.....</b>	<b>37</b>

7.3 Adiantamento (Ativo Circulante) .....	38
7.4 Outros Ativos (Circulante) .....	39
7.5 Outros Ativos (Não Circulante) .....	40
7.6 Imobilizado Líquido .....	41
7.7 Dívida Financeira (Circulante) .....	42
7.8 Dívida Aquisição Zecas (Circulante) .....	43
7.9 Dívida Financeira (Não Circulante) .....	44
7.10 Debêntures a Pagar .....	45
7.11 Prejuízos Acumulados .....	46
<b>8 INDICADORES FINANCEIROS DE FEVEREIRO DE 2022 (COMPARATIVO MENSAL) .....</b>	<b>47</b>
8.1 Ebitda .....	47
8.2 Liquidez Geral .....	48
8.3 Liquidez Seca .....	49
8.4 Liquidez Corrente .....	50
8.5 Endividamento Geral .....	51
8.6 Solvência Geral .....	52
8.7 Lucratividade .....	53
<b>9. RECURSOS HUMANOS .....</b>	<b>54</b>

9.1 Funcionários e Colaboradores (CLT e Pessoa Jurídica) de Fevereiro de 2022 (Comparativo Mensal e Anual).....	54
<b>10. ATIVO, PASSIVO E PATRIMÔNIO LÍQUIDO DE FEVEREIRO DE 2022 (COMPARATIVO MENSAL E ANUAL).....</b>	<b>55</b>
10.1 Ativo Acumulado.....	55
10.2 Passivo Acumulado.....	56
10.3 Patrimônio Líquido Mensal.....	57
<b>11 PASSIVOS EXTRACONCURSAL, TRIBUTÁRIO E OUTROS DE FEVEREIRO DE 2022 (COMPARATIVO MENSAL E ANUAL).....</b>	<b>58</b>
11.1 Passivo Extraconcursal Acumulado.....	58
11.2 Passivo Fiscal Acumulado.....	59
11.3 Passivo Tributário Pós Ajuizamento da RJ.....	60
11.4 Passivo Trabalhista Pós Ajuizamento da RJ.....	61
11.5 Outros Passivos Pós Ajuizamento da RJ.....	62
<b>12 INDICADORES DE PRODUÇÃO DE MARÇO DE 2022 (COMPARATIVO MENSAL E ANUAL).....</b>	<b>63</b>
12.1 Insumos Adquiridos.....	63
12.2 Volume Produzido.....	64
12.3 Indicador de Desempenho (Produtividade Fabril).....	65
12.4 Serviços de Distribuição e Transporte.....	66
<b>13 INDICADORES DE PERFORMANCE EMPRESARIAL DE FEVEREIRO DE 2022 (COMPARATIVO MENSAL E ANUAL).....</b>	<b>67</b>
13.1 Faturamento Bruto Mensal.....	67

13.2 Liquidez Geral.....	68
13.3 Receita x Custo.....	69
13.4 Receita x Resultado.....	70
14 DADOS E INDICADORES CONSOLIDADOS .....	71



## 1 CONSIDERAÇÕES PRELIMINARES

Inicialmente, cumpre-nos esclarecer que as análises e constatações encartadas neste reporte, com enfoques de acompanhamento e fiscalização das atividades empresariais desenvolvidas pelo **GRUPO CMZ**, se materializam em caráter preliminar, tendo em vista os naturais momentos iniciais de intercâmbio e estabelecimento de rotinas de trabalho entre as devedoras e a administração judicial. A complexidade que permeia a presente matéria pelo elevado volume, extensão e dinamismo nas quais se desenvolvem as atuações fabril e comercial com dados, características e dinâmicas peculiares, remetem a necessária recorrência revisional e acurada dos estudos nas averiguações de veracidade e conformidade das informações, que ocorrerão durante todo o período de execução e supervisionamento deste auxiliar do juízo.

Necessário, ainda, ressaltar que o presente relatório segue com dados relativos aos recursos humanos e indicadores de produção relativos ao mês anterior e informações pertinentes às escriturações contábeis do mês antecedente ao anterior. Tal situação ocorre em virtude das recuperandas ultimarem/fecharem as suas contabilidades somente ao final de cada mês subsequente.

A situação posta demonstra-se compreensível pela complexidade que permeia a presente matéria em face do elevado volume de informações que envolvem e perpassam as cinco sociedades empresariais que atualmente compõem o grupo econômico em estudo e, também, pela extensão e dinamismo nas quais se desenvolvem as atuações fabril e comercial de características e dinâmicas peculiares.

O presente relatório da Administração Judicial deste período, que tem o objetivo precípuo de aclarar a todos os entes envolvidos as informações de diversas naturezas e vieses do **GRUPO CMZ**, apresenta dados gerais e pontuais do atual momento recuperacional, indicadores contábeis e de desempenhos operacionais em alcances e panoramas com séries históricas mensais, contendo: *i)* Cronograma Processual; *ii)* Balanço Patrimonial e Demonstração de Resultados; *iii)* Contas do Exercício 2022, Resultado, Receita Líquida, Custo Mensal, Despesa Operacional e Despesa Não Operacional; *iv)* Movimentações Financeiras, Relatório de Caixa, Aplicações Financeiras, Adiantamento (Ativo Circulante), Outros Ativos (Circulante), Imobilizado Líquido, Dívida Financeira (Circulante), Dívida Financeira (Não Circulante), Debêntures a Pagar e Prejuízos Acumulados; *v)* Indicadores Financeiros Ebitda, Liquidez Geral, Liquidez Seca, Liquidez Corrente, Endividamento Geral, Solvência Geral e Lucratividade; *vi)* Recursos Humanos, Funcionários e Colaboradores; *vii)* Ativo, Passivo e Patrimônio, Ativo Acumulado, Passivo Acumulado; *viii)* Passivos Extraconcursal e Fiscal Acumulados, Passivo Tributário Pós ajuizamento da RJ e Passivo Trabalhista Pós ajuizamento da RJ; *ix)* Indicadores de Produção, Insumos Adquiridos, Volume Produzido, Indicador de Desempenho (Produtividade Fabril) e Serviços de Distribuição e Transporte; *x)* Indicadores de Performance Empresarial, Faturamento Bruto Mensal e Acumulado, Liquidez, Receita x Custo e Receita x Resultado, *xi)* Dados e Indicadores Consolidados e *xii)* Considerações Finais.



## 2 ATUALIZAÇÕES DO PROCESSAMENTO RECUPERACIONAL

Trata-se de Relatório Mensal do Administrador Judicial em face do deferimento de pedido de recuperação judicial do **GRUPO CMZ**, cujo protocolo ocorreu em 18/10/2021, sob número 5544051-37.2021.8.09.0051, sendo a decisão de deferimento do processamento recuperacional proferida na data de 25/10/2021 (evento 4), com publicação em 27/10/2021, no Diário da Justiça Eletrônico do Tribunal de Justiça do Estado de Goiás, edição nº 3341, Suplemento – Seção II.

Destacamos o dispositivo da referida decisão desse Magistrado (evento 4):

[...]

Assim, preenchidas as condições indispensáveis ao fim colimado, e verificado que a petição inicial cumpre os pressupostos processuais genéricos e específicos e que foram agregados à inicial todos os documentos referenciados no artigo 51, da Lei nº 11.101/2005, DEFIRO o processamento da recuperação judicial, em consolidação processual e substancial, das seguintes sociedades empresárias integrantes do denominado **GRUPO CMZ**:

Vargem Grande Participações S.A., inscrita no CNPJ sob n.º 18.321.956/0001-50, com sede estatutária na avenida Bandeirantes, n.º 1961, sala 01, Jardim Petrópolis, em Goiânia-GO, CEP 74.460-190 (“VARGEM GRANDE” ou “CONTROLADORA”), e, sociedades controladas:

Sorveteria Creme Mel S.A., inscrita no CNPJ sob n.º 03.857.539/0001-50, com sede estatutária na avenida Bandeirantes, n.º 1961, Jardim Petrópolis, em Goiânia-GO, CEP 74.460-190 (“CREME MEL”);

Industria de Sorvetes e Derivados Ltda, inscrita no CNPJ sob n.º 01.238.035/0001-26, com sede estatutária na avenida Governador Nilo Coelho, s/n, quadra B, lote 5K, Distrito industrial, em Abreu e Lima-PE, CEP 53.520-810 (“ZECA’S”);

Distribuição de Congelados Brasil S.A., inscrita no CNPJ sob n.º 26.661.766/0001-00, com sede estatutária na rua Curitiba, n.º 815, sala 1104, Centro, em Belo Horizonte-MG, CEP 30.170-909 (“DCB”);

CMZ Gestão e Serviços S.A., inscrita no CNPJ sob n.º 28.822.870/0001-65, com sede estatutária na rua Ulhoa Cintra, n.º 50, sala 712, Santa Efigênia, Belo Horizonte-MG, CEP 30.150-230 (“CMZ GESTÃO”), todas com principal estabelecimento na rua T-37, n.º 2982, Setor Bueno, Edifício Ônix Bueno Residence (Cobertura), Goiânia-GO, CEP 74.230-022.

Nomeio administrador judicial a pessoa jurídica Cincos Consultoria Organizacional Ltda, inscrita no CNPJ sob o n.º 19.688.356/0001-98, que tem como responsável técnico Stenius Lacerda Bastos, estabelecida na avenida Olinda, n.º 960 Park Lozandes, Trade Tower, Sala 1704, em Goiânia - GO, 74884-120, telefone (62) 39545554, e-mail: [cincos@stenius.com.br](mailto:cincos@stenius.com.br) e sítio: [stenius@com.br](http://stenius@com.br), inscrita no Banco de Administradores Judiciais da Corregedoria Geral da Justiça de Goiás - BAJ, que deverá ser cientificada da designação e, em 48 (quarenta e oito) horas, assinar, na sede do juízo, o termo de compromisso de bem e fielmente desempenhar a função e assumir todas as responsabilidades a ela inerentes.

Fixo os honorários da administradora judicial em quantia correspondente a 3,5% (três e meio por cento) do valor devido aos credores submetidos à recuperação judicial, conforme relação apresentada pelas autoras da ação, a serem pagos em 36 (trinta e seis) parcelas iguais e mensais, até todo dia 10 de cada mês, a partir de 10 de novembro de 2021. Considero, para tanto, os valores médios praticados em outros juízos desta comarca, o valor do passivo das empresas, sua capacidade de pagamento e o grau de complexidade dos trabalhos a serem desempenhados.

A recuperanda deverá arcar ainda com o custeio das despesas de transporte, hospedagem e alimentação do representante da administradora judicial quando de seus deslocamentos para outras cidades do Estado ou para outras unidades da Federação e com a contratação de profissionais ou empresas especializadas para auxiliar a

administração judicial no curso do procedimento, segundo eventuais necessidades por ela apontadas, conforme previsto no artigo 22, inciso I, alínea “h”, da Lei nº 11.101/2005.

Determino a suspensão de todas as ações ou execuções contra as devedoras, na forma do artigo 6º, da Lei nº 11.101/2005, permanecendo os respectivos autos no juízo onde se processam, ressalvadas as ações previstas nos parágrafos 1º, 2º e 7º do artigo 6º, e as relativas a créditos excetuados na forma dos parágrafos 3º e 4º do artigo 49, todos da legislação precedentemente mencionada.

Consequentemente, fica deferido parcialmente o requerimento formulado no item “b”, ao tempo em que determino a suspensão do curso da prescrição das obrigações das devedoras sujeitas ao regime da mencionada Lei, assim como a suspensão das execuções ajuizadas contra as devedoras, inclusive daquelas dos credores particulares dos sócios solidários, relativas a créditos ou obrigações sujeitos à recuperação judicial e, ainda, a proibição de qualquer forma de retenção, arresto, penhora, sequestro, busca e apreensão e constrição judicial ou extrajudicial sobre os bens das devedoras, oriunda de demandas judiciais ou extrajudiciais cujos créditos ou obrigações sujeitem-se à recuperação judicial, sendo tais determinações pelo prazo de 180 (cento e oitenta) dias, contados deste deferimento do processamento da recuperação, prorrogável por igual período, uma única vez, em caráter excepcional, desde que as devedoras não hajam concorrido com a superação do lapso temporal.

Indefiro, por ora, o pleito constante no item “c”, tendo em vista que tais medidas, caso não estejam contempladas nas determinações contidas na deliberação do item “b”, deverão ser analisadas de forma individual, mediante prévia comprovação e demonstração nos autos.

Determino a dispensa de apresentação de certidões negativas para que as devedoras exerçam suas atividades, observado o disposto no parágrafo 3º do artigo 195 da Constituição da República e no artigo 69, da Lei nº 11.101/2005.

Determino às devedoras a apresentação de contas demonstrativas mensais enquanto perdurar a recuperação judicial, sob pena de destituição de seus administradores.

Intimem-se eletronicamente o Ministério Público e as Fazendas Públicas Nacional e de todos os Estados, Distrito Federal e Municípios em que as devedoras tiverem estabelecimento, a fim de que tomem conhecimento da recuperação judicial e informem eventuais créditos perante as devedoras, para divulgação aos demais interessados.

As devedoras deverão apresentar o Plano de Recuperação Judicial, no prazo improrrogável de 60 (sessenta) dias da publicação da presente decisão, sob pena de convalidação em falência, nos termos do artigo 53, caput, da Lei nº 11.101/2005.

Indefiro o pleito contido no item “g” para arquivamento em pasta própria, como documentos sigilosos, das relações de bens particulares dos administradores e controladora, assim como da relação de funcionários e respectivos salários, vez que não há tal previsão na legislação de regência.

Determino que as correspondências a serem enviadas aos credores pela Administração Judicial (art. 22, inciso I, alínea “a” da Lei nº 11.101/2005), assim como em todos os Editais e Avisos a serem publicados constem expressamente a qualificação completa das devedoras, com objetivo de cumprir rigorosamente o princípio da publicidade aos interessados e, ainda, que as referidas correspondências sejam enviadas aos credores por meio de carta registrada com A.R. (aviso de recebimento), mediante a devida comprovação e posterior juntada nos autos.

**Determino que a Administração Judicial, além e dentre as informações a serem trazidas no seu primeiro relatório, averigue e inclua esclarecimentos sobre o atual funcionamento das empresas requerentes, com informações sobre a inexistência de empregados, averiguação de todas as dependências e atividades exercidas pelas devedoras, relacionadas aos objetivos sociais, com registro fotográfico e que seus relatórios mensais sejam juntados aos autos, impreterivelmente, até o final de cada mês subsequente.**

Oficie-se ao Registro Público de Empresas de todas as sedes e filiais das devedoras e à Secretaria da Receita Federal do Brasil para anotação da recuperação judicial nos registros correspondentes.

Expeça-se edital, nos termos do artigo 52, parágrafo 1º da Lei nº 11.101/2005.

Publique-se.

[...]

[Destacamos]

Em face da referida decisão de deferimento do processamento foi interposto Agravo de Instrumento nº 5624386-43.2021.8.09.0051, no qual foi deferida a tutela recursal com suspensão dos efeitos e da eficácia da citada decisão que havia deferido o processamento da recuperação judicial (evento 85), a saber:

[...]

Assim entendendo, **defiro a tutela recursal pretendida**, suspendendo os efeitos ou a eficácia da decisão agravada, até o pronunciamento desta Corte sobre o mérito deste agravo de instrumento.

[...]

[Destacamos]

As recuperandas interpuseram Agravo Interno no sobredito Agravo de Instrumento, que obteve provimento e foi restabelecida a decisão de deferimento do processamento (evento 117):

[...]


Assim sendo, **dou provimento ao agravo interno e, realizando um juízo de retratação**, reestabeleço a eficácia da decisão de deferimento do processamento da Recuperação Judicial.

[...]

[Destacamos]

Os agravantes apresentaram Embargos de Declaração, os quais permanecem em aguardo da apreciação pelo Desembargador Relator.

Consignamos que este subscritor aceitou o encargo de Administrador Judicial e subscreveu o Termo de Compromisso no dia 28/10/2021 (evento 17):

  
COMARCA DE GOIÂNIA

**TERMO DE COMPROMISSO  
(RECUPERAÇÃO JUDICIAL)**

PROTOCOLO: 5544051-37.2021.8.09.0051  
NATUREZA: Recuperação Judicial  
REQUERENTE: Vargem Grande Participações S.A. e Sociedades Controladas  
VALOR DA CAUSA: R\$ 739.825,42  
JUIZ: José Ricardo M. Machado

Aos 28 dias do mês de outubro do ano de dois mil e 2021, no Edifício do Fórum Cível da comarca de Goiânia, perante o Dr. José Ricardo M. Machado, Juiz de Direito titular da 6ª Vara Cível desta comarca, compareceu o Sr. STENIUS LACERDA BASTOS, brasileiro, inscrito no CPF sob o nº 438.917.211-53, profissional responsável da pessoa jurídica Cincos Consultoria Organizacional Ltda., inscrita no CNPJ sob o nº 19.688.356/0001-98, estabelecida na avenida Olinda, nº 960, Park Lozandes, Trade Tower, conj. 1704, em Goiânia-GO, CEP: 74884-120, telefones: (62) 2020.2475 / (62) 9917.3559, e-mail: cincos@stenius.com.br e sitio eletrônico: www.stenius.com.br, inscrito no Banco de Administradores Judiciais da Corregedoria Geral da Justiça de Goiás – BAJ, nomeado ADMINISTRADOR JUDICIAL nos autos da recuperação judicial de protocolo nº 5544051-37.2021.8.09.0051, nos termos do artigo 21, parágrafo único, da Lei 11.101, de 9 de fevereiro de 2005.

Pelo Juiz de Direito, lhe foi deferido o compromisso de bem e fielmente cumprir os deveres e desempenhar as atribuições inerentes à administração da recuperação. Aceito o encargo, assinou o presente termo, conforme prescreve o artigo 33 da lei nº 11.101/2005.

Goiânia, 28 de outubro de 2021.

Ilana Mara Borges Barreto dos Santos  
ENCARREGADA DE ESCRIVANIA DA 6ª VARA CÍVEL

STENIUS LACERDA BASTOS:43891721153 Assinada de termo digital por STENIUS LACERDA BASTOS:43891721153  
Data: 2021.10.28 09:55:29 -03'00'

Stenius Lacerda Bastos  
Representante de Cincos Consultoria Organizacional Ltda  
ADMINISTRADOR JUDICIAL



Após a última decisão proferida por esse juízo, em 26/04/2022 (evento 466), foi juntado nos autos e aguardam deliberação:

Data	Evento	Peticionante	Descrição
26/04/2022	481	SUPERIOR TRIBUNAL DE JUSTIÇA	Decisão no Conflito de Competência nº 187250-GO
26/04/2022	482	HUGGY TECNOLOGIA DA INFORMAÇÃO LTDA	Requer cadastramento de advogado
28/04/2022	487	PLASTAMP INDÚSTRIA E COMÉRCIO DE PLÁSTICOS LTDA	Embargos de Declaração em face da decisão de evento 466
28/04/2022	491	DOCE MINEIRO LTDA	Requer cadastramento de advogado
28/04/2022	492	COOLTECH SERVICOS DE REFRIGERACAO LTDA	Requer cadastramento de advogado
29/04/2022	493	PAULO ROBERTO DE OLIVEIRA E SILVA e outra	Requer tutela de urgência para suspensão da AGC; requer vedação do direito de voto da credora Yeni Participações, Gestão E Serviços S.A e outros requerimentos
29/04/2022	494	LATICINIOS SUCESSO LTDA	Requer cadastramento de advogado
29/04/2022	495	RECUPERANDAS	Requer juntada contas demonstrativas de março de 2022





## 4 CRONOGRAMA PROCESSUAL

Com base nas publicações realizadas e previsão legal na lei de regência, tem-se o seguinte cronograma de atos e providências:

Data Prevista	Data da Ocorrência	EVENTO	Mov.	Lei nº 11.101/05
18/10/2021	18/10/2021	Distribuição do pedido de RJ	1	-
25/10/2021	25/10/2021	Deferimento do Processamento RJ	4	Art. 52
28/10/2021	28/10/2021	Termo de Compromisso da Administradora Judicial	17	Art. 33
27/10/2021	27/10/2021	Publicação do Deferimento do Processamento da RJ	5	-
12/11/2021	12/11/2021	Publicação do Edital de Convocação de Credores	49	Art. 52, § 1º
21/01/2022	21/01/2022	Prazo Fatal para apresentação das Habilitações/Divergências administrativas	-	Art. 7º, § 1º
14/02/2022	17/12/2021	Prazo fatal para apresentação do Plano de Recuperação Judicial	124	Art. 53
07/03/2022	07/03/2022	Prazo fatal para apresentação da Relação de Credores do AJ		Art. 7º, § 2º
28/01/2022	28/01/2022	Publicação do Edital: Aviso do Plano e Lista de Credores do AJ	198	Art. 7º, II e Art. 53
18/03/2022	18/03/2022	Prazo fatal para apresentação das Impugnações Judiciais		Art. 8º
28/02/2022	28/02/2022	Prazo fatal para apresentação de objeções ao Plano de Recuperação Judicial		Art. 55
15/05/2022		Prazo para realização da AGC		Art. 56, § 1º
28/04/2022	28/04/2022	Publicação do Edital: Convocação AGC		Art. 36
17/05/2022		Assembleia Geral de Credores – 1ª Convocação		Art. 37
25/05/2022		Assembleia Geral de Credores – 2ª Convocação		Art. 37
14/06/2022		Encerramento do Período de Suspensão		Art. 6º, § 4º
		Outros (constatação prévia / outras assembleias / etc.)		

obs1: prazo em dias corridos, tendo sido excluído o período de recesso (20/12/2021 a 20/01/2022)

obs1: houve suspensão da decisão de deferimento do processamento no período de 30/11 a 17/12/2021

## 5 BALANÇO PATRIMONIAL E DEMONSTRAÇÃO DE RESULTADOS DO EXERCÍCIO (fevereiro de 2022)

As recuperandas apresentaram os seguintes Balanços Patrimoniais e Demonstrações de Resultados do mês de fevereiro de 2022:

<b>Balanco Fevereiro 2022</b> Vargem Grande Participações S.A.			
Balanco (R\$000)	Jan 22	Varição	Fev 22
<b>Ativo</b>	<b>21.300</b>	<b>25</b>	<b>21.326</b>
<b>Ativo Circulante</b>	<b>107</b>	<b>(9)</b>	<b>98</b>
Disponível	0	5	(5)
Receíveis	-	21	21
Adiantamentos	50	-	50
Impostos a Recuperar CP	26	5	31
Estoques	31	-	31
Outros Créditos	-	-	-
<b>Ativo Não Circulante</b>	<b>21.193</b>	<b>34</b>	<b>21.228</b>
Depósitos e Bloqueios Judiciais	6	-	6
Tributos a Recuperar LP	-	-	-
Outros Créditos	21.186	34	21.220
Agio Aquisição	1	-	1
Investimentos - Particip societárias	-	-	-
<b>Imobilizado Líquido</b>	<b>-</b>	<b>-</b>	<b>-</b>
Imobilizado Bruto	-	-	-
Depreciação Acumulada	-	-	-
<b>Passivo</b>	<b>21.300</b>	<b>26</b>	<b>21.326</b>
<b>Passivo Circulante</b>	<b>17</b>	<b>6</b>	<b>23</b>
Financiamentos CP	-	-	-
Dívida Aquisição Zeca's	-	-	-
Fornecedores	3	1	2
Obrigações Trabalhistas	-	-	-
Provisões	-	-	-
Obrigações Tributárias	14	7	21
Parcelamentos Tributários	-	-	-
Outras Obrigações	-	-	-
<b>Passivo Não Circulante</b>	<b>59.624</b>	<b>8.515</b>	<b>68.139</b>
Financiamentos LP	-	-	-
Dívida Aquisição Zeca's	-	-	-
Outras Obrigações de LP	59.624	8.515	68.139
Múltiplas Partes Relacionadas	-	-	-
Parcelamento Tributárias	-	-	-
<b>Patrimônio Líquido</b>	<b>(8.341)</b>	<b>(8.495)</b>	<b>(46.836)</b>
Capital Social	65.378	-	65.378
Reservas	68.619	-	68.619
Resultados Acumulados	(168.814)	(3.091)	(171.905)
Resultado do Exercício 2022	(3.524)	(5.404)	(8.928)

<b>Vargem Grande Participações S.A.</b> Demonstração do Resultado do Exercício Fevereiro 2022			
	Jan 22	Varição	Fev 22
<b>Faturamento Bruto</b>	<b>0</b>	<b>0</b>	<b>0</b>
..Impostos	0	0	0
<b>Receita Operacional Bruta</b>	<b>0</b>	<b>0</b>	<b>0</b>
..Abatimentos	0	0	0
<b>Receita Operacional Líquida</b>	<b>0</b>	<b>0</b>	<b>0</b>
<b>Custos Variáveis</b>	<b>0</b>	<b>0</b>	<b>0</b>
<b>Materiais Diretos</b>	<b>0</b>	<b>0</b>	<b>0</b>
<b>Variáveis de Distribuição</b>	<b>0</b>	<b>0</b>	<b>0</b>
<b>Margem de Contribuição</b>	<b>0</b>	<b>0</b>	<b>0</b>
<b>Fixas Industriais</b>	<b>0</b>	<b>0</b>	<b>0</b>
<b>Margem Bruta</b>	<b>0</b>	<b>0</b>	<b>0</b>
<b>Despesas Operacionais</b>	<b>-3.550</b>	<b>-5.430</b>	<b>-8.980</b>
<b>Lucro Operacional</b>	<b>-3.550</b>	<b>-5.430</b>	<b>-8.980</b>
Despesas Financeiras	-	-7	-11
Receitas Financeiras	35	35	71
Outras (despesas) receitas Não Operacionais	0	0	0
<b>Lucro Antes do IR</b>	<b>-3.520</b>	<b>-5.401</b>	<b>-8.921</b>
Provisão de Imposto de Renda	-1	-2	-5
Provisão de Contribuição Social	-2	-1	-3
<b>Lucro Líquido</b>	<b>-3.524</b>	<b>-5.405</b>	<b>-8.928</b>



Datas e horários em GMT -03:00 Brasília  
Log gerado em 30 de março de 2022. Versão v1.8.1.

### BP\_DRE VG 022022.pdf

Documento número #d0043271-0365-48d0-b894-a25eb1c9f2e6

Hash do documento original (SHA256): b17a455f329fe15c18822b096ac0b182b935fcbf7509f096bd1ce8e8979961b7

### Assinaturas

- Antonio Benedito dos Santos**  
CPF: 083.034.011-49  
Assinou como representante legal em 30 mar 2022 às 17:13:56  
Emitido por Clicksign Gestão de Documentos S.A.
- Rafael Barbosa Calaça**  
Assinou em 30 mar 2022 às 16:06:45  
Emitido por Clicksign Gestão de Documentos S.A.

### Log

- 30 mar 2022, 16:05:50 Operador com email rafaelbarbosa@cmz.com.br na Conta 3ac9cd96-9485-4c3c-bb27-92720a89c3c0 criou este documento número d0043271-0365-48d0-b894-a25eb1c9f2e6. Data limite para assinatura do documento: 29 de abril de 2022 (16:05). Finalização automática após a última assinatura: habilitada. Idioma: Português brasileiro.
- 30 mar 2022, 16:05:52 Operador com email rafaelbarbosa@cmz.com.br na Conta 3ac9cd96-9485-4c3c-bb27-92720a89c3c0 adicionou à Lista de Assinatura: antonio@cmz.com.br, para assinar como representante legal, com os pontos de autenticação: email (via token); Nome Completo; CPF; endereço de IP. Dados informados pelo Operador para validação do signatário: nome completo Antonio Benedito dos Santos e CPF 083.034.011-49.
- 30 mar 2022, 16:05:53 Operador com email rafaelbarbosa@cmz.com.br na Conta 3ac9cd96-9485-4c3c-bb27-92720a89c3c0 adicionou à Lista de Assinatura: rafaelbarbosa@cmz.com.br, para assinar, com os pontos de autenticação: email (via token); Nome Completo; endereço de IP. Dados informados pelo Operador para validação do signatário: nome completo Rafael Barbosa Calaça.
- 30 mar 2022, 16:06:46 Rafael Barbosa Calaça assinou. Pontos de autenticação: email rafaelbarbosa@cmz.com.br (via token), IP: 187.72.194.233. Componente de assinatura versão 1.234.0 disponibilizado em https://app.clicksign.com.
- 30 mar 2022, 17:13:56 Antonio Benedito dos Santos assinou como representante legal. Pontos de autenticação: email antonio@cmz.com.br (via token), CPF informado: 083.034.011-49. IP: 191.55.193.81. Componente de assinatura versão 1.234.0 disponibilizado em https://app.clicksign.com.
- 30 mar 2022, 17:13:57 Processo de assinatura finalizado automaticamente. Motivo: finalização automática após a última assinatura habilitada. Processo de assinatura concluído para o documento número d0043271-0365-48d0-b894-a25eb1c9f2e6.



d0043271-0365-48d0-b894-a25eb1c9f2e6

Página 1 de 2 do Log



Datas e horários em GMT -03:00 Brasília  
Log gerado em 30 de março de 2022. Versão v1.8.1.



Documento assinado com validade jurídica.

Para conferir a validade, acesse <https://validador.clicksign.com> e utilize a senha gerada pelos signatários ou envie este arquivo em PDF.

As assinaturas digitais e eletrônicas têm validade jurídica prevista na Medida Provisória nº. 2200-2 / 2001

Este Log é exclusivo ao, e deve ser considerado parte do, documento número d0043271-0365-48d0-b894-a25eb1c9f2e6, com os efeitos prescritos nos Termos de Uso da Clicksign disponível em [www.clicksign.com](http://www.clicksign.com).



d0043271-0365-48d0-b894-a25eb1c9f2e6

Página 2 de 2 do Log



**Balanzo Fevereiro 2022**  
Sorveteria Creme Mel S.A.

Balanzo (R\$000)	Jan 22	Variacao	Fev 22
<b>Ativo</b>	<b>100.356</b>	<b>(6.560)</b>	<b>93.796</b>
<b>Ativo Circulante</b>	<b>26.960</b>	<b>(118)</b>	<b>26.843</b>
Disponivel	116 -	25	92
Recebeveis	15.101 -	1.188	13.914
Adiantamentos	5.161	985	6.146
Impostos a Recuperar CP	2.829	8	2.837
Estoques	3.202	602	3.805
Outros Creditos	550	(500)	50
<b>Ativo Não Circulante</b>	<b>52.395</b>	<b>(5.784)</b>	<b>46.610</b>
Depositos e Bloqueios Judiciais	3.043	(67)	2.976
Tributos a Recuperar LP	23.691	(541)	23.150
Outros Creditos	10.629 -	5.177	5.452
Agio Aquisicao	15.032	-	15.032
Investimentos - Particip societarias	-	-	-
<b>Imobilizado Liquido</b>	<b>21.001</b>	<b>(657)</b>	<b>20.343</b>
Imobilizado Bruto	61.314	(359)	60.955
Depreciacao Acumulada	(40.313)	(299)	(40.611)
<b>Passivo</b>	<b>100.356</b>	<b>(6.560)</b>	<b>93.796</b>
<b>Passivo Circulante</b>	<b>66.471</b>	<b>(1.662)</b>	<b>64.808</b>
Financiamentos CP	2.620	1.569	4.189
Divida Aquisicao Zeca's	298	-	298
Fornecedores	47.312	2.894	50.206
Obrigacoes Trabalhistas	1.647 -	83	1.564
Provisoes	1.455	1.391	2.846
Obrigacoes Tributarias	1.076	88	1.164
Parcelamentos Tributarios	4.051	373	4.424
Outras Obrigacoes	8.013 -	7.895	117
<b>Passivo Não Circulante</b>	<b>52.053</b>	<b>(678)</b>	<b>51.375</b>
Financiamentos LP	365	-	365
Divida Aquisicao Zeca's	-	-	-
Outras Obrigacoes de LP	3.520	(179)	3.341
Muitos Partes Relacionadas	7.941 -	225	7.717
Parcelamento Tributarios	40.227 -	274	39.952
<b>Patrimônio Liquido</b>	<b>(18.168)</b>	<b>(4.219)</b>	<b>(22.388)</b>
Capital Social	34.398	-	34.398
Reservas	10.649	-	10.649
Resultados Acumulados	(62.222)	(2.032)	(64.254)
Resultado do Exercicio 2022	(994)	(2.187)	(3.181)

Clicksign 380f8142-6ac6-4bd7-8d58-e811838330b7



**Sorveteria Creme Mel S.A.**  
Demonstração do Resultado do Exercício  
Fevereiro de 2022

	Jan 22	Variacao	Fev 22
<b>Faturamento Bruto</b>	<b>8.385</b>	<b>6.675</b>	<b>15.060</b>
...Impostos	-735	-556	-1.290
<b>Receita Operacional Bruta</b>	<b>7.650</b>	<b>6.119</b>	<b>13.770</b>
...Abatimentos	-885	-1.323	-2.208
<b>Receita Operacional Liquida</b>	<b>6.766</b>	<b>4.796</b>	<b>11.562</b>
<b>Custos Variaveis</b>	<b>-3.634</b>	<b>-2.848</b>	<b>-6.482</b>
<b>Variaveis de Distribuicao</b>	<b>-1.741</b>	<b>-1.451</b>	<b>-3.192</b>
<b>Margem de Contribuicao</b>	<b>1.391</b>	<b>497</b>	<b>1.888</b>
<b>Fixas Industriais</b>	<b>-17</b>	<b>-17</b>	<b>-34</b>
<b>Margem Bruta</b>	<b>1.374</b>	<b>480</b>	<b>1.853</b>
<b>Despesas Operacionais</b>	<b>-2.253</b>	<b>-2.614</b>	<b>-4.867</b>
<b>Lucro Operacional</b>	<b>-879</b>	<b>-2.135</b>	<b>-3.014</b>
Despesas Financeiras	-92	-74	-166
Receitas Financeiras	51	22	73
Outras (despesas) receitas Não Operacionais	-2	-1	-3
<b>Lucro Antes do IR</b>	<b>-922</b>	<b>-2.188</b>	<b>-3.110</b>
Provisao de Imposto de Renda	-52	0	-52
Provisao de Contribuicao Social	-19	0	-19
<b>Lucro Liquido</b>	<b>-994</b>	<b>-2.188</b>	<b>-3.181</b>

Clicksign 380f8142-6ac6-4bd7-8d58-e811838330b7



Datas e horários em GMT -03:00 Brasília  
Log gerado em 30 de março de 2022. Versão v1.8.1.

### BP\_DRE CM 022022.pdf

Documento número #380f8142-6ac6-4bd7-8d58-e811838330b7

Hash do documento original (SHA256): 86a3a0e666134cbfc720ee65a31778f74424fae446d66e89d15b612a802bdca7

### Assinaturas

- Antonio Benedito dos Santos**  
CPF: 083.034.011-49  
Assinou como representante legal em 30 mar 2022 às 15:40:57  
Emitido por Clicksign Gestão de Documentos S.A.
- Rafael Barbosa Calaça**  
Assinou em 30 mar 2022 às 14:57:29  
Emitido por Clicksign Gestão de Documentos S.A.

### Log

- 30 mar 2022, 14:23:25 Operador com email rafaelbarbosa@cmz.com.br na Conta 3ac9cd96-9485-4c3c-bb27-92720a89c3c0 criou este documento número 380f8142-6ac6-4bd7-8d58-e811838330b7. Data limite para assinatura do documento: 29 de abril de 2022 (14:23). Finalização automática após a última assinatura: habilitada. Idioma: Português brasileiro.
- 30 mar 2022, 14:23:27 Operador com email rafaelbarbosa@cmz.com.br na Conta 3ac9cd96-9485-4c3c-bb27-92720a89c3c0 adicionou à Lista de Assinatura: antonio@cmz.com.br, para assinar como representante legal, com os pontos de autenticação: email (via token); Nome Completo; CPF; endereço de IP. Dados informados pelo Operador para validação do signatário: nome completo Antonio Benedito dos Santos e CPF 083.034.011-49.
- 30 mar 2022, 14:23:28 Operador com email rafaelbarbosa@cmz.com.br na Conta 3ac9cd96-9485-4c3c-bb27-92720a89c3c0 adicionou à Lista de Assinatura: rafaelbarbosa@cmz.com.br, para assinar, com os pontos de autenticação: email (via token); Nome Completo; endereço de IP. Dados informados pelo Operador para validação do signatário: nome completo Rafael Barbosa Calaça.
- 30 mar 2022, 14:57:30 Rafael Barbosa Calaça assinou. Pontos de autenticação: email rafaelbarbosa@cmz.com.br (via token), IP: 189.5.129.121. Componente de assinatura versão 1.233.1 disponibilizado em https://app.clicksign.com.
- 30 mar 2022, 15:40:57 Antonio Benedito dos Santos assinou como representante legal. Pontos de autenticação: email antonio@cmz.com.br (via token), CPF informado: 083.034.011-49. IP: 191.55.193.81. Componente de assinatura versão 1.234.0 disponibilizado em https://app.clicksign.com.
- 30 mar 2022, 15:40:58 Processo de assinatura finalizado automaticamente. Motivo: finalização automática após a última assinatura habilitada. Processo de assinatura concluído para o documento número 380f8142-6ac6-4bd7-8d58-e811838330b7.



380f8142-6ac6-4bd7-8d58-e811838330b7

Página 1 de 2 do Log



Datas e horários em GMT -03:00 Brasília  
Log gerado em 30 de março de 2022. Versão v1.8.1.



Documento assinado com validade jurídica.

Para conferir a validade, acesse <https://validador.clicksign.com> e utilize a senha gerada pelos signatários ou envie este arquivo em PDF.

As assinaturas digitais e eletrônicas têm validade jurídica prevista na Medida Provisória nº. 2200-2 / 2001

Este Log é exclusivo ao, e deve ser considerado parte do, documento número 380f8142-6ac6-4bd7-8d58-e811838330b7, com os efeitos prescritos nos Termos de Uso da Clicksign disponível em [www.clicksign.com](http://www.clicksign.com).



380f8142-6ac6-4bd7-8d58-e811838330b7

Página 2 de 2 do Log



**Balço Fevereiro 2022**  
Indústria de Sorvete e Derivados Ltda (Zeca's)

Balço (R\$000)	Jan 22	Varição	Fev 22
<b>Ativo</b>	<b>106.054</b>	<b>1.830</b>	<b>107.884</b>
<b>Ativo Circulante</b>	<b>56.094</b>	<b>2.522</b>	<b>58.616</b>
Disponível	647 -	85	561
Receíveis	42.316	3.327	45.643
Adiantamentos	4.942	(294)	4.649
Impostos a Recuperar CP	2.233 -	212	2.021
Estoques	5.897 -	226	5.671
Outros Créditos	58	12	70
<b>Ativo Não Circulante</b>	<b>35.830</b>	<b>(551)</b>	<b>35.280</b>
Depósitos e Bloqueios Judiciais	1.618	1	1.618
Tributos a Recuperar LP	3.288	(209)	3.079
Outros Créditos	268 -	237	32
Ágio Aquisição	30.656	(106)	30.550
Investimentos - Particip societárias			
<b>Imobilizado Líquido</b>	<b>14.130</b>	<b>(141)</b>	<b>13.989</b>
Imobilizado Bruto	39.234	(197)	39.037
Depreciação Acumulada	(25.104)	56	(25.048)
<b>Passivo</b>	<b>106.054</b>	<b>1.830</b>	<b>107.884</b>
<b>Passivo Circulante</b>	<b>33.672</b>	<b>90</b>	<b>33.762</b>
Financiamentos CP	833	0	833
Dívida Aquisição Zeca's	7.804	24	7.828
Fornecedores	17.638 -	769	16.869
Obrigações Trabalhistas	1.775 -	207	1.568
Provisões	1.085	161	1.246
Obrigações Tributárias	2.118	768	2.886
Parcelamentos Tributários	2.082	100	2.182
Outras Obrigações	338	13	350
<b>Passivo Não Circulante</b>	<b>108.571</b>	<b>3.925</b>	<b>112.496</b>
Financiamentos LP	2.319	-	2.319
Dívida Aquisição Zeca's	-	-	-
Outras Obrigações de LP	37.144	268	37.412
Mútuos Partes Relacionadas	53.727	3.776	57.504
Parcelamento Tributários	15.380 -	119	15.261
<b>Patrimônio Líquido</b>	<b>(36.189)</b>	<b>(2.185)</b>	<b>(38.374)</b>
Capital Social	84.841	-	84.841
Reservas	(5.841)	-	(5.841)
Resultados Acumulados	(113.400)	(503)	(113.904)
Resultado do Exercício 2022	(1.788)	(1.682)	(3.470)

Clicksign c9f9d68-4c3f-49a1-86f4-fd1b9556c6a



**Indústria de Sorvete e Derivados Ltda (Zeca's)**  
Demonstração do Resultado do Exercício  
Fevereiro 2022

	Jan 22	Varição	Fev 22
<b>Faturamento Bruto</b>	<b>5.814</b>	<b>6.789</b>	<b>12.603</b>
...Impostos	-2.020	-2.371	-4.390
<b>Receita Operacional Bruta</b>	<b>3.795</b>	<b>4.418</b>	<b>8.213</b>
...Abatimentos	-226	-445	-670
<b>Receita Operacional Líquida</b>	<b>3.569</b>	<b>3.973</b>	<b>7.542</b>
<b>Custos Variáveis</b>	<b>-2.506</b>	<b>-3.223</b>	<b>-5.729</b>
<b>Materiais Diretos</b>	<b>-2.255</b>	<b>-2.980</b>	<b>-5.235</b>
<b>Variáveis de Distribuição</b>	<b>-308</b>	<b>-283</b>	<b>-591</b>
<b>Margem de Contribuição</b>	<b>756</b>	<b>468</b>	<b>1.223</b>
<b>Fixas Industriais</b>	<b>-532</b>	<b>-559</b>	<b>-1.091</b>
<b>Margem Bruta</b>	<b>223</b>	<b>-91</b>	<b>132</b>
<b>Despesas Operacionais</b>	<b>-1.686</b>	<b>-1.274</b>	<b>-2.960</b>
<b>Lucro Operacional</b>	<b>-1.463</b>	<b>-1.366</b>	<b>-2.828</b>
Despesas Financeiras	-394	-377	-771
Receitas Financeiras	70	61	131
Outras (despesas) receitas Não Operacionais		0	0
<b>Lucro Antes do IR</b>	<b>-1.787</b>	<b>-1.681</b>	<b>-3.469</b>
Provisão de Imposto de Renda	0	0	0
Provisão de Contribuição Social	0	0	0
<b>Lucro Líquido</b>	<b>-1.787</b>	<b>-1.681</b>	<b>-3.469</b>

Clicksign c9f9d68-4c3f-49a1-86f4-fd1b9556c6a



Datas e horários em GMT -03:00 Brasília  
Log gerado em 30 de março de 2022. Versão v1.8.1.

### BP\_DRE ZC 022022.pdf

Documento número #c9f9d68-4c3f-49a1-86f4-fdd1b9556c6a

Hash do documento original (SHA256): 767d2b84f20d556ea670bd53f5f91c5d094d1adb869ec192dd9a7d55c648afb

### Assinaturas

- Antonio Benedito dos Santos**  
 CPF: 083.034.011-49  
 Assinou como representante legal em 30 mar 2022 às 15:40:57  
 Emitido por Clicksign Gestão de Documentos S.A.
- Rafael Barbosa Calaça**  
 Assinou em 30 mar 2022 às 14:57:29  
 Emitido por Clicksign Gestão de Documentos S.A.

### Log

- 30 mar 2022, 14:48:16 Operador com email rafaelbarbosa@cmz.com.br na Conta 3ac9cd96-9485-4c3c-bb27-92720a89c3c0 criou este documento número c9f9d68-4c3f-49a1-86f4-fdd1b9556c6a. Data limite para assinatura do documento: 29 de abril de 2022 (14:47). Finalização automática após a última assinatura: habilitada. Idioma: Português brasileiro.
- 30 mar 2022, 14:48:18 Operador com email rafaelbarbosa@cmz.com.br na Conta 3ac9cd96-9485-4c3c-bb27-92720a89c3c0 adicionou à Lista de Assinatura: antonio@cmz.com.br, para assinar como representante legal, com os pontos de autenticação: email (via token); Nome Completo; CPF; endereço de IP. Dados informados pelo Operador para validação do signatário: nome completo Antonio Benedito dos Santos e CPF 083.034.011-49.
- 30 mar 2022, 14:48:18 Operador com email rafaelbarbosa@cmz.com.br na Conta 3ac9cd96-9485-4c3c-bb27-92720a89c3c0 adicionou à Lista de Assinatura: rafaelbarbosa@cmz.com.br, para assinar, com os pontos de autenticação: email (via token); Nome Completo; endereço de IP. Dados informados pelo Operador para validação do signatário: nome completo Rafael Barbosa Calaça.
- 30 mar 2022, 14:57:30 Rafael Barbosa Calaça assinou. Pontos de autenticação: email rafaelbarbosa@cmz.com.br (via token), IP: 189.5.129.121. Componente de assinatura versão 1.233.1 disponibilizado em https://app.clicksign.com.
- 30 mar 2022, 15:40:57 Antonio Benedito dos Santos assinou como representante legal. Pontos de autenticação: email antonio@cmz.com.br (via token), CPF informado: 083.034.011-49. IP: 191.55.193.81. Componente de assinatura versão 1.234.0 disponibilizado em https://app.clicksign.com.
- 30 mar 2022, 15:40:57 Processo de assinatura finalizado automaticamente. Motivo: finalização automática após a última assinatura habilitada. Processo de assinatura concluído para o documento número c9f9d68-4c3f-49a1-86f4-fdd1b9556c6a.



c9f9d68-4c3f-49a1-86f4-fdd1b9556c6a

Página 1 de 2 do Log



Datas e horários em GMT -03:00 Brasília  
Log gerado em 30 de março de 2022. Versão v1.8.1.



Documento assinado com validade jurídica.

Para conferir a validade, acesse <https://validador.clicksign.com> e utilize a senha gerada pelos signatários ou envie este arquivo em PDF.

As assinaturas digitais e eletrônicas têm validade jurídica prevista na Medida Provisória nº. 2200-2 / 2001

Este Log é exclusivo ao, e deve ser considerado parte do, documento número c9f9d68-4c3f-49a1-86f4-fdd1b9556c6a, com os efeitos prescritos nos Termos de Uso da Clicksign disponível em [www.clicksign.com](http://www.clicksign.com).



c9f9d68-4c3f-49a1-86f4-fdd1b9556c6a

Página 2 de 2 do Log



# DCB

Distribuição de Congelados Brasil S.A.

## Balanco Fevereiro 2022

Distribuição de Congelados Brasil S.A.

Balanco (R\$000)	Jan 22	Variacao	Fev 22
<b>Ativo</b>	<b>70.099</b>	<b>(3.636)</b>	<b>66.463</b>
<b>Ativo Circulante</b>	<b>23.723</b>	<b>(4.192)</b>	<b>19.531</b>
Disponivel	191	76	267
Recebeveis	16.553 -	7.951	8.591
Adiantamentos	4.970	1.281	6.251
Impostos a Recuperar CP	572 -	130	442
Estoques	733	237	971
Outros Creditos	704	2.305	3.009
<b>Ativo Não Circulante</b>	<b>41.929</b>	<b>332</b>	<b>42.261</b>
Depositos e Bloqueios Judiciais	599	-	599
Tributos a Recuperar LP	1.083	(8)	1.075
Outros Creditos	40.246	340	40.586
Ágio Aquisição	-	-	-
Investimentos - Particip societárias	-	-	-
<b>Imobilizado Líquido</b>	<b>4.448</b>	<b>224</b>	<b>4.672</b>
Imobilizado Bruto	6.908	369	7.277
Depreciação Acumulada	(2.460)	(145)	(2.606)
<b>Passivo</b>	<b>70.100</b>	<b>(3.636)</b>	<b>66.463</b>
<b>Passivo Circulante</b>	<b>24.588</b>	<b>4.833</b>	<b>29.421</b>
Financiamentos CP	6.287	2.574	8.861
Dívida Aquisição Zeca's	-	-	-
Fornecedores	12.114	1.504	13.618
Obrigações Trabalhistas	663 -	24	639
Provisões	1.328	638	1.966
Obrigações Tributárias	2.015	27	2.042
Parcelamentos Tributários	2.150	115	2.264
Outras Obrigações	31	-	31
<b>Passivo Não Circulante</b>	<b>50.713</b>	<b>(6.364)</b>	<b>44.349</b>
Financiamentos LP	7.536	185	7.721
Dívida Aquisição Zeca's	-	-	-
Outras Obrigações de LP	14.172	2.164	16.336
Mútuos Partes Relacionadas	10.568 -	8.591	1.977
Parcelamento Tributários	18.437 -	121	18.315
<b>Patrimônio Líquido</b>	<b>(5.201)</b>	<b>(2.106)</b>	<b>(7.307)</b>
Capital Social	200	-	200
Reservas	-	-	-
Resultados Acumulados	(4.641)	(556)	(5.197)
Resultado do Exercício 2022	(760)	(1.550)	(2.310)

Clicksign 3dc9e59b-9cd6-4015-ab56-be0c607b6ba8

# DCB

Distribuição de Congelados Brasil S.A.

## Distribuição de Congelados Brasil S.A.

Demonstração do Resultado do Exercício

Fevereiro 2022

	Jan 22	Variacao	Fev 22
<b>Faturamento Bruto</b>	<b>3.061</b>	<b>3.024</b>	<b>6.085</b>
...Impostos	-267	-274	-541
<b>Receita Operacional Bruta</b>	<b>2.794</b>	<b>2.749</b>	<b>5.544</b>
...Abatimentos	-334	-465	-799
<b>Receita Operacional Líquida</b>	<b>2.461</b>	<b>2.284</b>	<b>4.745</b>
<b>Custos Variáveis</b>	<b>-1.229</b>	<b>-1.271</b>	<b>-2.500</b>
...Materiais Diretos	-1.229	-1.271	-2.500
<b>Variáveis de Distribuição</b>	<b>-932</b>	<b>-1.338</b>	<b>-2.270</b>
<b>Margem de Contribuição</b>	<b>299</b>	<b>-325</b>	<b>-26</b>
<b>Fixas Industriais</b>	<b>0</b>	<b>0</b>	<b>0</b>
<b>Margem Bruta</b>	<b>299</b>	<b>-325</b>	<b>-26</b>
<b>Despesas Operacionais</b>	<b>-764</b>	<b>-731</b>	<b>-1.495</b>
<b>Lucro Operacional</b>	<b>-465</b>	<b>-1.056</b>	<b>-1.521</b>
Despesas Financeiras	-73	-511	-584
Receitas Financeiras	17	17	34
Outras (despesas) receitas Não Operacionais	3	0	3
<b>Lucro Antes do IR</b>	<b>-518</b>	<b>-1.550</b>	<b>-2.068</b>
Provisão de Imposto de Renda	-178	0	-178
Provisão de Contribuição Social	-64	0	-64
<b>Lucro Líquido</b>	<b>-760</b>	<b>-1.550</b>	<b>-2.310</b>

Clicksign 3dc9e59b-9cd6-4015-ab56-be0c607b6ba8



Datas e horários em GMT -03:00 Brasília  
Log gerado em 30 de março de 2022. Versão v1.8.1.

### BP\_DRE DCB 022022.pdf

Documento número #3dc9e59b-9cd6-4015-ab56-be0c607b6ba8

Hash do documento original (SHA256): e91500c14c2148b1fe9ef983ad864b5c7634cb07ab8d83a550a88dbc9fc15702

### Assinaturas

- Antonio Benedito dos Santos**  
 CPF: 083.034.011-49  
 Assinou como representante legal em 30 mar 2022 às 15:40:57  
 Emitido por Clicksign Gestão de Documentos S.A.
- Rafael Barbosa Calaça**  
 Assinou em 30 mar 2022 às 14:57:29  
 Emitido por Clicksign Gestão de Documentos S.A.

### Log

- 30 mar 2022, 14:25:50 Operador com email rafaelbarbosa@cmz.com.br na Conta 3ac9cd96-9485-4c3c-bb27-92720a89c3c0 criou este documento número 3dc9e59b-9cd6-4015-ab56-be0c607b6ba8. Data limite para assinatura do documento: 29 de abril de 2022 (14:25). Finalização automática após a última assinatura: habilitada. Idioma: Português brasileiro.
- 30 mar 2022, 14:25:53 Operador com email rafaelbarbosa@cmz.com.br na Conta 3ac9cd96-9485-4c3c-bb27-92720a89c3c0 adicionou à Lista de Assinatura: antonio@cmz.com.br, para assinar como representante legal, com os pontos de autenticação: email (via token); Nome Completo; CPF; endereço de IP. Dados informados pelo Operador para validação do signatário: nome completo Antonio Benedito dos Santos e CPF 083.034.011-49.
- 30 mar 2022, 14:25:53 Operador com email rafaelbarbosa@cmz.com.br na Conta 3ac9cd96-9485-4c3c-bb27-92720a89c3c0 adicionou à Lista de Assinatura: rafaelbarbosa@cmz.com.br, para assinar, com os pontos de autenticação: email (via token); Nome Completo; endereço de IP. Dados informados pelo Operador para validação do signatário: nome completo Rafael Barbosa Calaça.
- 30 mar 2022, 14:57:30 Rafael Barbosa Calaça assinou. Pontos de autenticação: email rafaelbarbosa@cmz.com.br (via token), IP: 189.5.129.121. Componente de assinatura versão 1.233.1 disponibilizado em https://app.clicksign.com.
- 30 mar 2022, 15:40:57 Antonio Benedito dos Santos assinou como representante legal. Pontos de autenticação: email antonio@cmz.com.br (via token), CPF informado: 083.034.011-49. IP: 191.55.193.81. Componente de assinatura versão 1.234.0 disponibilizado em https://app.clicksign.com.
- 30 mar 2022, 15:40:57 Processo de assinatura finalizado automaticamente. Motivo: finalização automática após a última assinatura habilitada. Processo de assinatura concluído para o documento número 3dc9e59b-9cd6-4015-ab56-be0c607b6ba8.



3dc9e59b-9cd6-4015-ab56-be0c607b6ba8

Página 1 de 2 do Log



Datas e horários em GMT -03:00 Brasília  
Log gerado em 30 de março de 2022. Versão v1.8.1.



Documento assinado com validade jurídica.

Para conferir a validade, acesse <https://validador.clicksign.com> e utilize a senha gerada pelos signatários ou envie este arquivo em PDF.

As assinaturas digitais e eletrônicas têm validade jurídica prevista na Medida Provisória nº. 2200-2 / 2001

Este Log é exclusivo ao, e deve ser considerado parte do, documento número 3dc9e59b-9cd6-4015-ab56-be0c607b6ba8, com os efeitos prescritos nos Termos de Uso da Clicksign disponível em [www.clicksign.com](http://www.clicksign.com).



3dc9e59b-9cd6-4015-ab56-be0c607b6ba8

Página 2 de 2 do Log

# CMZ

Gestão e Serviços S.A.

## Balanzo Fevereiro 2022

CMZ Gestão e Serviços S.A

Balanzo (R\$000)	Jan 22	Variacao	Fev 22
<b>Ativo</b>	<b>1.365</b>	<b>1.832</b>	<b>3.197</b>
<b>Ativo Circulante</b>	<b>1.365</b>	<b>1.832</b>	<b>3.197</b>
Disponivel	1.302	1.915	3.217
Recebeveis	42	83	(41)
Adiantamentos	-	-	-
Impostos a Recuperar CP	21	-	21
Estoques	-	-	-
Outros Creditos	-	-	-
<b>Ativo Não Circulante</b>	<b>-</b>	<b>-</b>	<b>-</b>
Depósitos e Bloqueios Judiciais	-	-	-
Tributos a Recuperar LP	-	-	-
Outros Creditos	-	-	-
Ágio Aquisição	-	-	-
Investimentos - Particip societárias	-	-	-
<b>Imobilizado Líquido</b>	<b>-</b>	<b>-</b>	<b>-</b>
Imobilizado Bruto	-	-	-
Depreciação Acumulada	-	-	-
<b>Passivo</b>	<b>1.365</b>	<b>1.832</b>	<b>3.197</b>
<b>Passivo Circulante</b>	<b>1.432</b>	<b>1.837</b>	<b>3.269</b>
Financiamentos CP	-	-	-
Dívida Aquisição Zeca's	-	-	-
Fornecedores	112	15	127
Obrigações Trabalhistas	-	-	-
Provisões	-	-	-
Obrigações Tributárias	18	5	23
Parcelamentos Tributários	-	-	-
Outras Obrigações	1.302	1.817	3.119
<b>Passivo Não Circulante</b>	<b>-</b>	<b>-</b>	<b>-</b>
Financiamentos LP	-	-	-
Dívida Aquisição Zeca's	-	-	-
Outras Obrigações de LP	-	-	-
Mútuos Partes Relacionadas	-	-	-
Parcelamento Tributários	-	-	-
<b>Patrimônio Líquido</b>	<b>(67)</b>	<b>(6)</b>	<b>(72)</b>
Capital Social	0	-	0
Reservas	0	-	0
Resultados Acumulados	(65)	(1)	(66)
Resultado do Exercício 2022	(1)	(5)	(6)

Clicksign 67404fd7-68f8-4d17-8b2a-ab5cb8730b3

# CMZ

Gestão e Serviços S.A.

## CMZ Gestão e Serviços S.A

Demonstração do Resultado do Exercício

Fevereiro 2022

	Jan 22	Variacao	Fev 22
<b>Faturamento Bruto</b>	<b>15</b>	<b>15</b>	<b>30</b>
...Impostos	-2	-2	-4
<b>Receita Operacional Bruta</b>	<b>13</b>	<b>13</b>	<b>26</b>
...Abatimentos	0	0	0
<b>Receita Operacional Líquida</b>	<b>13</b>	<b>13</b>	<b>26</b>
<b>Custos Variáveis</b>	<b>0</b>	<b>0</b>	<b>0</b>
<b>Variáveis de Distribuição</b>	<b>0</b>	<b>0</b>	<b>0</b>
<b>Margem de Contribuição</b>	<b>13</b>	<b>13</b>	<b>26</b>
<b>Fixas Industriais</b>	<b>0</b>	<b>0</b>	<b>0</b>
<b>Margem Bruta</b>	<b>13</b>	<b>13</b>	<b>26</b>
<b>Despesas Operacionais</b>	<b>-15</b>	<b>-18</b>	<b>-33</b>
<b>Lucro Operacional</b>	<b>-2</b>	<b>-5</b>	<b>-7</b>
Despesas Financeiras	0	-1	-1
Receitas Financeiras	1	0	1
Outras (despesas) receitas Não Operacionais	0	0	0
<b>Lucro Antes do IR</b>	<b>-1</b>	<b>-5</b>	<b>-7</b>
Provisão de Imposto de Renda	0	0	0
Provisão de Contribuição Social	0	0	0
<b>Lucro Líquido</b>	<b>-1</b>	<b>-5</b>	<b>-7</b>

Clicksign 67404fd7-68f8-4d17-8b2a-ab5cb8730b3



Datas e horários em GMT -03:00 Brasília  
Log gerado em 30 de março de 2022. Versão v1.8.1.

### BP\_DRE CMZ 022022.pdf

Documento número #67404fd7-68f8-4d17-8b2a-abb5cb8730b3

Hash do documento original (SHA256): ad83b7d30d68e54d61fe197e4f7917076eead22f229baf9f688d798d758b74fc

### Assinaturas

- Antonio Benedito dos Santos**  
CPF: 083.034.011-49  
Assinou como representante legal em 30 mar 2022 às 15:40:57  
Emitido por Clicksign Gestão de Documentos S.A.
- Rafael Barbosa Calaça**  
Assinou em 30 mar 2022 às 14:57:29  
Emitido por Clicksign Gestão de Documentos S.A.

### Log

- 30 mar 2022, 14:24:47 Operador com email rafaelbarbosa@cmz.com.br na Conta 3ac9cd96-9485-4c3c-bb27-92720a89c3c0 criou este documento número 67404fd7-68f8-4d17-8b2a-abb5cb8730b3. Data limite para assinatura do documento: 29 de abril de 2022 (14:24). Finalização automática após a última assinatura: habilitada. Idioma: Português brasileiro.
- 30 mar 2022, 14:24:48 Operador com email rafaelbarbosa@cmz.com.br na Conta 3ac9cd96-9485-4c3c-bb27-92720a89c3c0 adicionou à Lista de Assinatura: antonio@cmz.com.br, para assinar como representante legal, com os pontos de autenticação: email (via token); Nome Completo; CPF; endereço de IP. Dados informados pelo Operador para validação do signatário: nome completo Antonio Benedito dos Santos e CPF 083.034.011-49.
- 30 mar 2022, 14:24:48 Operador com email rafaelbarbosa@cmz.com.br na Conta 3ac9cd96-9485-4c3c-bb27-92720a89c3c0 adicionou à Lista de Assinatura: rafaelbarbosa@cmz.com.br, para assinar, com os pontos de autenticação: email (via token); Nome Completo; endereço de IP. Dados informados pelo Operador para validação do signatário: nome completo Rafael Barbosa Calaça.
- 30 mar 2022, 14:57:30 Rafael Barbosa Calaça assinou. Pontos de autenticação: email rafaelbarbosa@cmz.com.br (via token), IP: 189.5.129.121. Componente de assinatura versão 1.233.1 disponibilizado em https://app.clicksign.com.
- 30 mar 2022, 15:40:57 Antonio Benedito dos Santos assinou como representante legal. Pontos de autenticação: email antonio@cmz.com.br (via token), CPF informado: 083.034.011-49. IP: 191.55.193.81. Componente de assinatura versão 1.234.0 disponibilizado em https://app.clicksign.com.
- 30 mar 2022, 15:40:57 Processo de assinatura finalizado automaticamente. Motivo: finalização automática após a última assinatura habilitada. Processo de assinatura concluído para o documento número 67404fd7-68f8-4d17-8b2a-abb5cb8730b3.



67404fd7-68f8-4d17-8b2a-abb5cb8730b3

Página 1 de 2 do Log



Datas e horários em GMT -03:00 Brasília  
Log gerado em 30 de março de 2022. Versão v1.8.1.



Documento assinado com validade jurídica.

Para conferir a validade, acesse <https://validador.clicksign.com> e utilize a senha gerada pelos signatários ou envie este arquivo em PDF.

As assinaturas digitais e eletrônicas têm validade jurídica prevista na Medida Provisória nº. 2200-2 / 2001

Este Log é exclusivo ao, e deve ser considerado parte do, documento número 67404fd7-68f8-4d17-8b2a-abb5cb8730b3, com os efeitos prescritos nos Termos de Uso da Clicksign disponível em [www.clicksign.com](http://www.clicksign.com).



67404fd7-68f8-4d17-8b2a-abb5cb8730b3

Página 2 de 2 do Log

## 6 DADOS CONTÁBEIS

O **GRUPO CMZ** realiza a sua escrituração contábil de forma própria e interna, tendo como responsável o contador **RAFAEL BARBOSA CALAÇA** – CRC GO 023822/O-0.

Oportunamente, a respeito das divergências/inconsistências identificadas pelas recuperandas nos capítulos 8 a 16 dos Relatórios anteriores desta Administração Judicial (eventos 387 e 414), cumpre-nos ressaltar que todas as informações e dados foram extraídos dos documentos disponibilizados pelas recuperandas, bem como que as inconsistências apontadas nas citadas considerações ficam, neste momento, parcialmente retificadas, em relação à demonstração do resultado no exercício – (DRE Mensal), sendo os demais em análises.

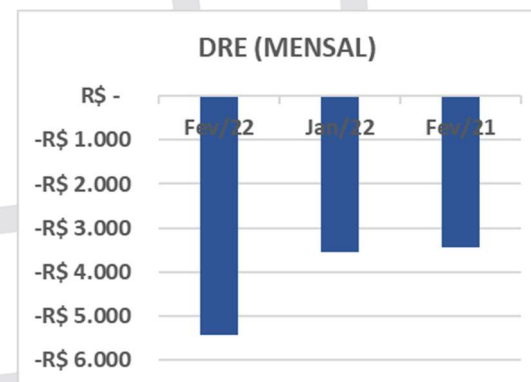
Com base nos documentos contábeis fornecidos pelas recuperandas até a presente data, extraímos as seguintes informações (expressas em milhões de reais):

## 6.1 Contas do Exercício de 2022

### 6.1.1 Resultado Mensal (Empresa)

DRE (MENSAL)			
ORD	EMPRESA	jan/22	fev/22
1	SORVETERIA CREME MEL S.A	-R\$ 994	-R\$ 2.187
2	INDÚSTRIA DE SORVETES E DERIVADOS LTDA	-R\$ 1.788	-R\$ 1.682
3	DISTRIBUIÇÃO DE CONGELADOS BRASIL S.A	-R\$ 760	-R\$ 1.550
4	CMZ GESTÃO DE SERVIÇOS S.A	-R\$ 1	-R\$ 6
5	VARGEM GRANDE PARTICIPAÇÕES S.A	-R\$ 3.524	-R\$ 5.405
<b>Total</b>		<b>-R\$ 7.065</b>	<b>-R\$ 10.830</b>
<b>Varição mensal - R\$ e %</b>			<b>-R\$ 3.765</b>
			<b>53%</b>
<b>Acumulado no ano</b>		<b>-R\$ 7.065</b>	<b>-R\$ 17.895</b>
	VARGEM GRANDE PARTICIPAÇÕES S.A	-R\$ 3.524	-R\$ 5.405
<b>Total</b>		<b>-R\$ 3.542</b>	<b>-R\$ 5.425</b>
<b>Varição mensal - R\$ e %</b>			<b>-R\$ 1.883</b>
			<b>53%</b>
<b>Acumulado no ano</b>		<b>-R\$ 3.542</b>	<b>-R\$ 8.967</b>

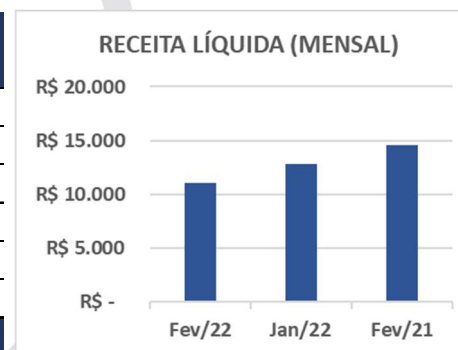
DRE (MENSAL) COMPARATIVO MENSAL E ANUAL						
ORD	EMPRESA	Fev/22	Jan/22	Varição - %	Fev/21	Varição - %
1	SORVETERIA CREME MEL S.A	-R\$ 2.187	-R\$ 994	120%	R\$ 98	-2341%
2	INDÚSTRIA DE SORVETES E DERIVADOS LTDA	-R\$ 1.682	-R\$ 1.788	-6%	-R\$ 2.073	-19%
3	DISTRIBUIÇÃO DE CONGELADOS BRASIL S.A	-R\$ 1.550	-R\$ 760	104%	-R\$ 1.459	6%
4	CMZ GESTÃO DE SERVIÇOS S.A	-R\$ 6	-R\$ 1	481%	-R\$ 5	22%
5	VARGEM GRANDE PARTICIPAÇÕES S.A	-R\$ 5.405	-R\$ 3.524	53%	-R\$ 3.488	55%
<b>Total</b>		<b>-R\$ 10.830</b>	<b>-R\$ 7.065</b>	<b>53%</b>	<b>-R\$ 6.927</b>	<b>56%</b>
	VARGEM GRANDE PARTICIPAÇÕES S.A	R\$ 5.405	R\$ 3.524	53%	R\$ 3.488	55%
<b>Total</b>		<b>-R\$ 5.425</b>	<b>-R\$ 3.542</b>	<b>53%</b>	<b>-R\$ 3.439</b>	<b>58%</b>



## 6.1.2 Receita Líquida Mensal (Empresa)

RECEITA LÍQUIDA (MENSAL)			
ORD	EMPRESA	jan/22	fev/22
1	SORVETERIA CREME MEL S.A	R\$ 6.766	R\$ 4.796
2	INDÚSTRIA DE SORVETES E DERIVADOS LTDA	R\$ 3.569	R\$ 3.973
3	DISTRIBUIÇÃO DE CONGELADOS BRASIL S.A	R\$ 2.461	R\$ 2.284
4	CMZ GESTÃO DE SERVIÇOS S.A	R\$ 13	R\$ 13
5	VARGEM GRANDE PARTICIPAÇÕES S.A	R\$ -	R\$ -
<b>Total</b>		<b>R\$ 12.808</b>	<b>R\$ 11.066</b>
<b>Varição mensal - R\$ e %</b>			<b>-R\$ 1.742</b>
			<b>-14%</b>
<b>Acumulado no ano</b>		<b>R\$ 12.808</b>	<b>R\$ 23.874</b>

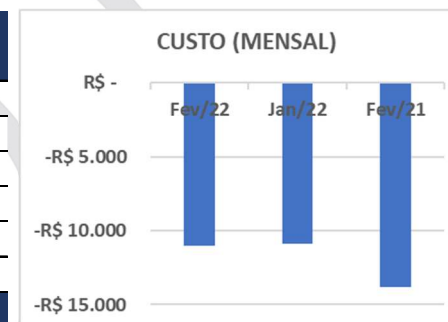
RECEITA LÍQUIDA (MENSAL) COMPARATIVO MENSAL E ANUAL						
ORD	EMPRESA	Fev/22	Jan/22	Varição - %	Fev/21	Varição - %
1	SORVETERIA CREME MEL S.A	R\$ 4.796	R\$ 6.766	-29%	R\$ 2.896	66%
2	INDÚSTRIA DE SORVETES E DERIVADOS LTDA	R\$ 3.973	R\$ 3.569	11%	R\$ 3.305	20%
3	DISTRIBUIÇÃO DE CONGELADOS BRASIL S.A	R\$ 2.284	R\$ 2.461	-7%	R\$ 8.374	-73%
4	CMZ GESTÃO DE SERVIÇOS S.A	R\$ 13	R\$ 13	1%	R\$ 13	1%
5	VARGEM GRANDE PARTICIPAÇÕES S.A	R\$ -	R\$ -	0%	R\$ -	0%
<b>Total</b>		<b>R\$ 11.066</b>	<b>R\$ 12.808</b>	<b>-14%</b>	<b>R\$ 14.588</b>	<b>-24%</b>



### 6.1.3 Custo Mensal (Empresa)

CUSTO (MENSAL)			
ORD	EMPRESA	jan/22	fev/22
1	SORVETERIA CREME MEL S.A	-R\$ 5.392	-R\$ 4.316
2	INDÚSTRIA DE SORVETES E DERIVADOS LTDA	-R\$ 3.346	-R\$ 4.065
3	DISTRIBUIÇÃO DE CONGELADOS BRASIL S.A	-R\$ 2.161	-R\$ 2.609
4	CMZ GESTÃO DE SERVIÇOS S.A	R\$ -	R\$ -
5	VARGEM GRANDE PARTICIPAÇÕES S.A	R\$ -	R\$ -
<b>Total</b>		<b>-R\$ 10.899</b>	<b>-R\$ 10.990</b>
<b>Varição mensal - R\$ e %</b>			<b>-R\$ 91</b>
			<b>1%</b>
<b>Acumulado no ano</b>		<b>-R\$ 10.899</b>	<b>-R\$ 21.889</b>

CUSTO (MENSAL) COMPARATIVO MENSAL E ANUAL						
ORD	EMPRESA	Fev/22	Jan/22	Varição - %	Fev/21	Varição - %
1	SORVETERIA CREME MEL S.A	-R\$ 4.316	-R\$ 5.392	-20%	-R\$ 1.529	182%
2	INDÚSTRIA DE SORVETES E DERIVADOS LTDA	-R\$ 4.065	-R\$ 3.346	21%	-R\$ 3.798	7%
3	DISTRIBUIÇÃO DE CONGELADOS BRASIL S.A	-R\$ 2.609	-R\$ 2.161	21%	-R\$ 8.478	-69%
4	CMZ GESTÃO DE SERVIÇOS S.A	R\$ -	R\$ -	0%	R\$ -	0%
5	VARGEM GRANDE PARTICIPAÇÕES S.A	R\$ -	R\$ -	0%	R\$ -	0%
<b>Total</b>		<b>-R\$ 10.990</b>	<b>-R\$ 10.899</b>	<b>1%</b>	<b>-R\$ 13.805</b>	<b>-20%</b>

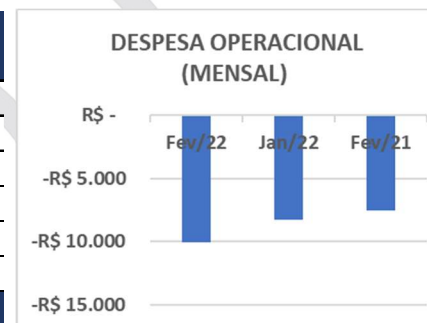




### 6.1.4 Despesa Operacional Mensal (Empresa)

DESPESA OPERACIONAL (MENSAL)			
ORD	EMPRESA	jan/22	fev/22
1	SORVETERIA CREME MEL S.A	-R\$ 2.253	-R\$ 2.614
2	INDÚSTRIA DE SORVETES E DERIVADOS LTDA	-R\$ 1.686	-R\$ 1.274
3	DISTRIBUIÇÃO DE CONGELADOS BRASIL S.A	-R\$ 764	-R\$ 731
4	CMZ GESTÃO DE SERVIÇOS S.A	-R\$ 15	-R\$ 18
5	VARGEM GRANDE PARTICIPAÇÕES S.A	-R\$ 3.550	-R\$ 5.430
<b>Total</b>		<b>-R\$ 8.268</b>	<b>-R\$ 10.067</b>
<b>Varição mensal - R\$ e %</b>			<b>-R\$ 1.799</b>
			<b>22%</b>
<b>Acumulado no ano</b>		<b>-R\$ 8.268</b>	<b>-R\$ 18.335</b>

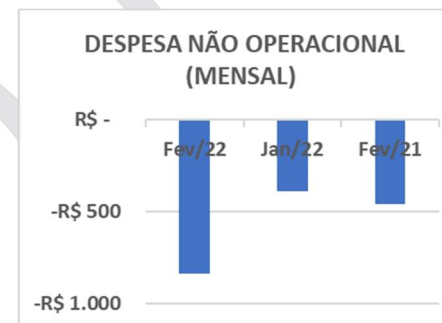
DESPESA OPERACIONAL (MENSAL) COMPARATIVO MENSAL E ANUAL						
ORD	EMPRESA	Fev/22	Jan/22	Varição - %	Fev/21	Varição - %
1	SORVETERIA CREME MEL S.A	-R\$ 2.614	-R\$ 2.253	16%	-R\$ 1.074	143%
2	INDÚSTRIA DE SORVETES E DERIVADOS LTDA	-R\$ 1.274	-R\$ 1.686	-24%	-R\$ 819	56%
3	DISTRIBUIÇÃO DE CONGELADOS BRASIL S.A	-R\$ 731	-R\$ 764	-4%	-R\$ 1.901	-62%
4	CMZ GESTÃO DE SERVIÇOS S.A	-R\$ 18	-R\$ 15	21%	-R\$ 3.706	-100%
5	VARGEM GRANDE PARTICIPAÇÕES S.A	-R\$ 5.430	-R\$ 3.550	53%	-R\$ 15	35829%
<b>Total</b>		<b>-R\$ 10.067</b>	<b>-R\$ 8.268</b>	<b>22%</b>	<b>-R\$ 7.515</b>	<b>34%</b>



### 6.1.5 Despesa Não Operacional Mensal (Empresa)

DESPESA NÃO OPERACIONAL (MENSAL)				
ORD	EMPRESA	jan/22	fev/22	
1	SORVETERIA CREME MEL S.A	-R\$ 43	-R\$ 53	
2	INDÚSTRIA DE SORVETES E DERIVADOS LTDA	-R\$ 325	-R\$ 316	
3	DISTRIBUIÇÃO DE CONGELADOS BRASIL S.A	-R\$ 53	-R\$ 494	
4	CMZ GESTÃO DE SERVIÇOS S.A	R\$ 1	-R\$ 1	
5	VARGEM GRANDE PARTICIPAÇÕES S.A	R\$ 31	R\$ 29	
<b>Total</b>		<b>-R\$ 389</b>	<b>-R\$ 835</b>	
<b>Variação mensal - R\$ e %</b>			<b>-R\$ 446</b>	<b>115%</b>
<b>Acumulado no ano</b>		<b>-R\$ 389</b>	<b>-R\$ 1.224</b>	

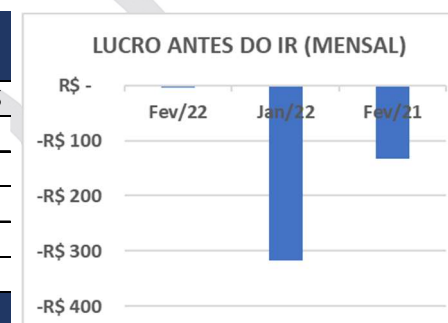
DESPESA NÃO OPERACIONAL (MENSAL) COMPARATIVO MENSAL E ANUAL						
ORD	EMPRESA	Fev/22	Jan/22	Variação - %	Fev/21	Variação - %
1	SORVETERIA CREME MEL S.A	-R\$ 53	-R\$ 43	23%	-R\$ 19	178%
2	INDÚSTRIA DE SORVETES E DERIVADOS LTDA	-R\$ 316	-R\$ 325	-3%	-R\$ 247	28%
3	DISTRIBUIÇÃO DE CONGELADOS BRASIL S.A	-R\$ 494	-R\$ 53	831%	-R\$ 221	124%
4	CMZ GESTÃO DE SERVIÇOS S.A	-R\$ 1	R\$ 1	-200%	-R\$ 0	454%
5	VARGEM GRANDE PARTICIPAÇÕES S.A	R\$ 29	R\$ 31	-6%	R\$ 32	-9%
<b>Total</b>		<b>-R\$ 835</b>	<b>-R\$ 389</b>	<b>115%</b>	<b>-R\$ 456</b>	<b>83%</b>



### 6.1.6 Lucro Antes do IR Mensal (Empresa)

LUCRO ANTES DO IR (MENSAL)			
ORD	EMPRESA	jan/22	fev/22
1	SORVETERIA CREME MEL S.A	-R\$ 71	R\$ -
2	INDÚSTRIA DE SORVETES E DERIVADOS LTDA	R\$ -	R\$ -
3	DISTRIBUIÇÃO DE CONGELADOS BRASIL S.A	-R\$ 242	R\$ -
4	CMZ GESTÃO DE SERVIÇOS S.A	R\$ -	R\$ -
5	VARGEM GRANDE PARTICIPAÇÕES S.A	-R\$ 4	-R\$ 4
<b>Total</b>		<b>-R\$ 317</b>	<b>-R\$ 4</b>
<b>Varição mensal - R\$ e %</b>			<b>R\$ 313</b>
			<b>-99%</b>
<b>Acumulado no ano</b>		<b>-R\$ 317</b>	<b>-R\$ 321</b>

LUCRO ANTES DO IR (MENSAL) COMPARATIVO MENSAL E ANUAL						
ORD	EMPRESA	Fev/22	Jan/22	Varição - %	Fev/21	Varição - %
1	SORVETERIA CREME MEL S.A	R\$ -	-R\$ 71	-100%	-R\$ 136	-100%
2	INDÚSTRIA DE SORVETES E DERIVADOS LTDA	R\$ -	R\$ -	0%	R\$ -	0%
3	DISTRIBUIÇÃO DE CONGELADOS BRASIL S.A	R\$ -	-R\$ 242	-100%	R\$ -	0%
4	CMZ GESTÃO DE SERVIÇOS S.A	R\$ -	R\$ -	0%	R\$ -	0%
5	VARGEM GRANDE PARTICIPAÇÕES S.A	-R\$ 4	-R\$ 4	0%	R\$ 4	-200%
<b>Total</b>		<b>-R\$ 4</b>	<b>-R\$ 317</b>	<b>-99%</b>	<b>-R\$ 132</b>	<b>-97%</b>

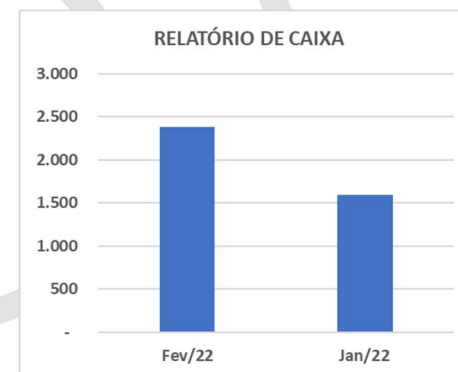


## 7. MOVIMENTAÇÕES FINANCEIRAS EXERCÍCIO DE 2022 (COMPARATIVO MENSAL E ANUAL)

### 7.1 Relatório de Caixa

RELATÓRIO DE CAIXA			
ORD	Empresa	jan/22	fev/22
1	SORVETERIA CREME MEL S.A	R\$ 116	-R\$ 25
2	INDÚSTRIA DE SORVETES E DERIVADOS LTDA	R\$ 635	-R\$ 84
3	DISTRIBUIÇÃO DE CONGELADOS BRASIL S.A	R\$ 190	R\$ 75
4	CMZ GESTÃO DE SERVIÇOS S.A	R\$ 656	R\$ 2.419
5	VARGEM GRANDE PARTICIPAÇÕES S.A	R\$ 0	-R\$ 5
<b>Total</b>		<b>R\$ 1.597</b>	<b>R\$ 2.381</b>
<b>Varição Mensal: R\$ e %</b>			<b>R\$ 784</b>
			<b>49%</b>

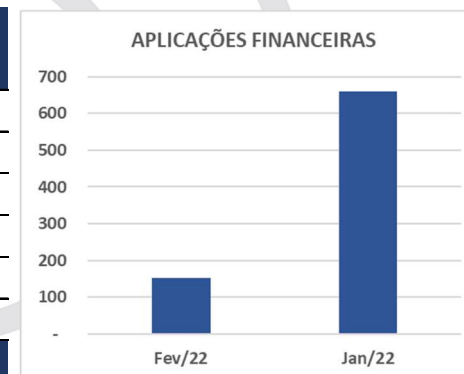
RELATÓRIO DE CAIXA COMPARATIVO MENSAL E ANUAL						
ORD	Empresa	Fev/22	Jan/22	Varição - %	Fev/21	Varição - %
1	SORVETERIA CREME MEL S.A	-R\$ 25	R\$ 116	-121%	não se aplica	não se aplica
2	INDÚSTRIA DE SORVETES E DERIVADOS LTDA	-R\$ 84	R\$ 635	-113%	não se aplica	não se aplica
3	DISTRIBUIÇÃO DE CONGELADOS BRASIL S.A	R\$ 75	R\$ 190	-60%	não se aplica	não se aplica
4	CMZ GESTÃO DE SERVIÇOS S.A	R\$ 2.419	R\$ 656	269%	não se aplica	não se aplica
5	VARGEM GRANDE PARTICIPAÇÕES S.A	-R\$ 5	R\$ 0	-97516%	não se aplica	não se aplica
<b>Total</b>		<b>2.381</b>	<b>R\$ 1.597</b>	<b>49%</b>	<b>não se aplica</b>	<b>não se aplica</b>



## 7.2 Aplicações Financeiras

APLICAÇÕES FINANCEIRAS			
ORD	Empresa	jan/22	fev/22
1	SORVETERIA CREME MEL S.A	R\$ -	R\$ -
2	INDÚSTRIA DE SORVETES E DERIVADOS LTDA	R\$ 12	R\$ 10
3	DISTRIBUIÇÃO DE CONGELADOS BRASIL S.A	R\$ 1	R\$ 1
4	CMZ GESTÃO DE SERVIÇOS S.A	R\$ 646	R\$ 141
5	VARGEM GRANDE PARTICIPAÇÕES S.A	R\$ -	R\$ -
<b>Total</b>		<b>R\$ 659</b>	<b>R\$ 153</b>
<b>Variação Mensal: R\$ e %</b>			<b>-R\$ 506</b>
			<b>-77%</b>

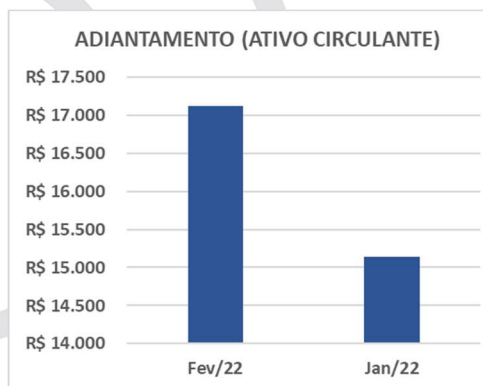
APLICAÇÕES FINANCEIRAS COMPARATIVO MENSAL E ANUAL						
ORD	Empresa	Fev/22	Jan/22	Variação - %	Fev/21	Variação - %
1	SORVETERIA CREME MEL S.A	R\$ -	R\$ -	-	não se aplica	não se aplica
2	INDÚSTRIA DE SORVETES E DERIVADOS LTDA	R\$ 10	R\$ 12	-17%	não se aplica	não se aplica
3	DISTRIBUIÇÃO DE CONGELADOS BRASIL S.A	R\$ 1	R\$ 1	33%	não se aplica	não se aplica
4	CMZ GESTÃO DE SERVIÇOS S.A	R\$ 141	R\$ 646	-78%	não se aplica	não se aplica
5	VARGEM GRANDE PARTICIPAÇÕES S.A	R\$ -	R\$ -	-	não se aplica	não se aplica
<b>Total</b>		<b>153</b>	<b>659</b>	<b>-77%</b>	<b>não se aplica</b>	<b>não se aplica</b>



### 7.3 Adiantamento (Ativo Circulante)

ADIANTAMENTO (ATIVO CIRCULANTE)			
ORD	Empresa	jan/22	fev/22
1	SORVETERIA CREME MEL S.A	R\$ 5.161	R\$ 6.146
2	INDÚSTRIA DE SORVETES E DERIVADOS LTDA	R\$ 4.942	R\$ 4.649
3	DISTRIBUIÇÃO DE CONGELADOS BRASIL S.A	R\$ 4.964	R\$ 6.251
4	CMZ GESTÃO DE SERVIÇOS S.A	R\$ -	R\$ -
5	VARGEM GRANDE PARTICIPAÇÕES S.A	R\$ 76	R\$ 72
<b>Total</b>		<b>R\$ 15.144</b>	<b>R\$ 17.118</b>
<b>Variação Mensal: R\$ e %</b>			<b>R\$ 1.974</b>
			<b>13%</b>

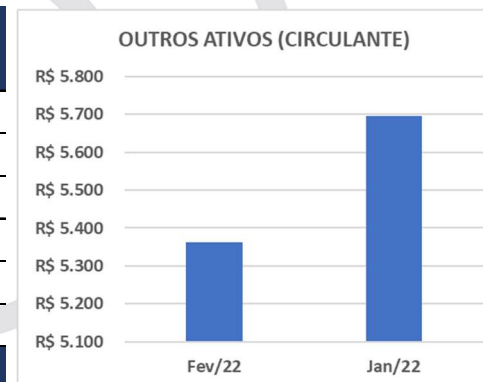
ADIANTAMENTO (ATIVO CIRCULANTE)						
COMPARATIVO MENSAL E ANUAL						
ORD	Empresa	Fev/22	Jan/22	Variação - %	Fev/21	Variação - %
1	SORVETERIA CREME MEL S.A	R\$ 6.146	R\$ 5.161	19%	não se aplica	não se aplica
2	INDÚSTRIA DE SORVETES E DERIVADOS LTDA	R\$ 4.649	R\$ 4.942	-6%	não se aplica	não se aplica
3	DISTRIBUIÇÃO DE CONGELADOS BRASIL S.A	R\$ 6.251	R\$ 4.964	26%	não se aplica	não se aplica
4	CMZ GESTÃO DE SERVIÇOS S.A	R\$ -	R\$ -	-	não se aplica	não se aplica
5	VARGEM GRANDE PARTICIPAÇÕES S.A	R\$ 72	R\$ 76	0%	não se aplica	não se aplica
<b>Total</b>		<b>R\$ 17.118</b>	<b>R\$ 15.144</b>	<b>13%</b>	<b>não se aplica</b>	<b>não se aplica</b>



## 7.4 Outros Ativos (Circulante)

OUTROS ATIVOS (CIRCULANTE)			
ORD	Empresa	jan/22	fev/22
1	SORVETERIA CREME MEL S.A	R\$ 2.835	R\$ 2.843
2	INDÚSTRIA DE SORVETES E DERIVADOS LTDA	R\$ 2.237	R\$ 2.026
3	DISTRIBUIÇÃO DE CONGELADOS BRASIL S.A	R\$ 572	R\$ 442
4	CMZ GESTÃO DE SERVIÇOS S.A	R\$ 21	R\$ 21
5	VARGEM GRANDE PARTICIPAÇÕES S.A	R\$ 31	R\$ 31
<b>Total</b>		<b>R\$ 5.697</b>	<b>R\$ 5.363</b>
<b>Varição Mensal: R\$ e %</b>			<b>-R\$ 334</b>
			<b>-6%</b>

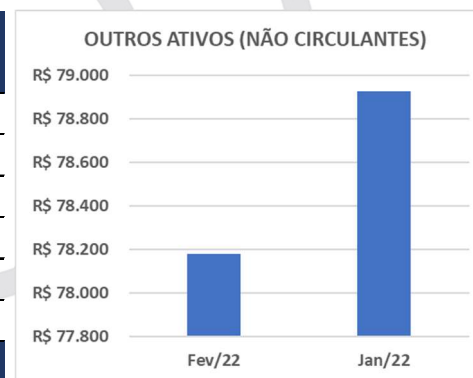
OUTROS ATIVOS (CIRCULANTE)						
COMPARATIVO MENSAL E ANUAL						
ORD	Empresa	Fev/22	Jan/22	Varição - %	Fev/21	Varição - %
1	SORVETERIA CREME MEL S.A	R\$ 2.843	R\$ 2.835	0%	não se aplica	não se aplica
2	INDÚSTRIA DE SORVETES E DERIVADOS LTDA	R\$ 2.026	R\$ 2.237	-9%	não se aplica	não se aplica
3	DISTRIBUIÇÃO DE CONGELADOS BRASIL S.A	R\$ 442	R\$ 572	-23%	não se aplica	não se aplica
4	CMZ GESTÃO DE SERVIÇOS S.A	R\$ 21	R\$ 21	-	não se aplica	não se aplica
5	VARGEM GRANDE PARTICIPAÇÕES S.A	R\$ 31	R\$ 31	-	não se aplica	não se aplica
<b>Total</b>		<b>R\$ 5.363</b>	<b>R\$ 5.697</b>	<b>-6%</b>	<b>não se aplica</b>	<b>não se aplica</b>



## 7.5 Outros Ativos (Não Circulante)

OUTROS ATIVOS (NÃO CIRCULANTE)			
ORD	Empresa	jan/22	fev/22
1	SORVETERIA CREME MEL S.A	R\$ 41.643	R\$ 41.220
2	INDÚSTRIA DE SORVETES E DERIVADOS LTDA	R\$ 35.594	R\$ 35.280
3	DISTRIBUIÇÃO DE CONGELADOS BRASIL S.A	R\$ 1.682	R\$ 1.674
4	CMZ GESTÃO DE SERVIÇOS S.A	R\$ -	R\$ -
5	VARGEM GRANDE PARTICIPAÇÕES S.A	R\$ 6	R\$ 6
<b>Total</b>		<b>R\$ 78.925</b>	<b>R\$ 78.180</b>
<b>Variação Mensal: R\$ e %</b>			<b>-R\$ 745</b>
			<b>-1%</b>

OUTROS ATIVOS (NÃO CIRCULANTES) COMPARATIVO MENSAL E ANUAL						
ORD	Empresa	Fev/22	Jan/22	Variação - %	Fev/21	Variação - %
1	SORVETERIA CREME MEL S.A	R\$ 41.220	R\$ 41.643	-1%	não se aplica	não se aplica
2	INDÚSTRIA DE SORVETES E DERIVADOS LTDA	R\$ 35.280	R\$ 35.594	-1%	não se aplica	não se aplica
3	DISTRIBUIÇÃO DE CONGELADOS BRASIL S.A	R\$ 1.674	R\$ 1.682	0%	não se aplica	não se aplica
4	CMZ GESTÃO DE SERVIÇOS S.A	R\$ -	R\$ -	-	não se aplica	não se aplica
5	VARGEM GRANDE PARTICIPAÇÕES S.A	R\$ 6	R\$ 6	0%	não se aplica	não se aplica
<b>Total</b>		<b>R\$ 78.180</b>	<b>R\$ 78.925</b>	<b>-1%</b>	<b>não se aplica</b>	<b>não se aplica</b>

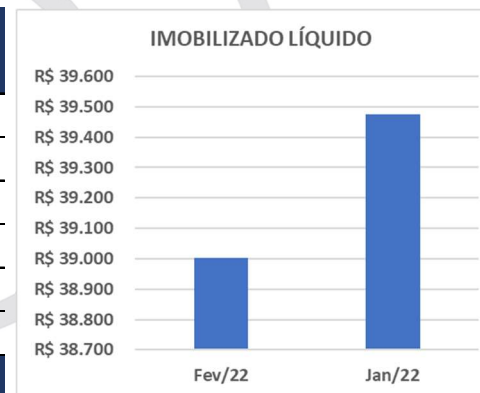




## 7.6 Imobilizado Líquido

IMOBILIZADO LÍQUIDO			
ORD	Empresa	jan/22	fev/22
1	SORVETERIA CREME MEL S.A	R\$ 20.596	R\$ 20.343
2	INDÚSTRIA DE SORVETES E DERIVADOS LTDA	R\$ 14.130	R\$ 13.989
3	DISTRIBUIÇÃO DE CONGELADOS BRASIL S.A	R\$ 4.748	R\$ 4.672
4	CMZ GESTÃO DE SERVIÇOS S.A	R\$ -	R\$ -
5	VARGEM GRANDE PARTICIPAÇÕES S.A	R\$ -	R\$ -
<b>Total</b>		<b>R\$ 39.474</b>	<b>R\$ 39.004</b>
<b>Varição Mensal: R\$ e %</b>			<b>-R\$ 470</b>
			<b>-1%</b>

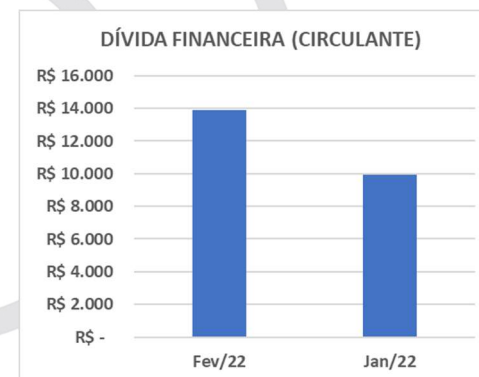
IMOBILIZADO LÍQUIDO COMPARATIVO MENSAL E ANUAL						
ORD	Empresa	Fev/22	Jan/22	Varição - %	Fev/21	Varição - %
1	SORVETERIA CREME MEL S.A	R\$ 20.343	R\$ 20.596	-1%	não se aplica	não se aplica
2	INDÚSTRIA DE SORVETES E DERIVADOS LTDA	R\$ 13.989	R\$ 14.130	-1%	não se aplica	não se aplica
3	DISTRIBUIÇÃO DE CONGELADOS BRASIL S.A	R\$ 4.672	R\$ 4.748	-2%	não se aplica	não se aplica
4	CMZ GESTÃO DE SERVIÇOS S.A	R\$ -	R\$ -	-	não se aplica	não se aplica
5	VARGEM GRANDE PARTICIPAÇÕES S.A	R\$ -	R\$ -	-	não se aplica	não se aplica
<b>Total</b>		<b>R\$ 39.004</b>	<b>R\$ 39.474</b>	<b>-1%</b>	<b>não se aplica</b>	<b>não se aplica</b>



## 7.7 Dívida Financeira (Circulante)

DÍVIDA FINANCEIRA (CIRCULANTE)			
ORD	Empresa	jan/22	fev/22
1	SORVETERIA CREME MEL S.A	R\$ 2.642	R\$ 4.189
2	INDÚSTRIA DE SORVETES E DERIVADOS LTDA	R\$ 833	R\$ 833
3	DISTRIBUIÇÃO DE CONGELADOS BRASIL S.A	R\$ 6.438	R\$ 8.861
4	CMZ GESTÃO DE SERVIÇOS S.A	R\$ -	R\$ -
5	VARGEM GRANDE PARTICIPAÇÕES S.A	R\$ -	R\$ -
<b>Total</b>		<b>R\$ 9.913</b>	<b>R\$ 13.883</b>
<b>Varição Mensal: R\$ e %</b>			<b>R\$ 3.970</b>
			<b>40%</b>

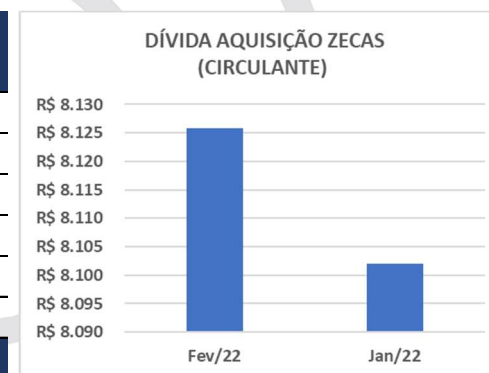
DÍVIDA FINANCEIRA (CIRCULANTE) COMPARATIVO MENSAL E ANUAL						
ORD	Empresa	Feb/22	Jan/22	Varição - %	Feb/21	Varição - %
1	SORVETERIA CREME MEL S.A	R\$ 4.189	R\$ 2.642	59%	não se aplica	não se aplica
2	INDÚSTRIA DE SORVETES E DERIVADOS LTDA	R\$ 833	R\$ 833	0%	não se aplica	não se aplica
3	DISTRIBUIÇÃO DE CONGELADOS BRASIL S.A	R\$ 8.861	R\$ 6.438	38%	não se aplica	não se aplica
4	CMZ GESTÃO DE SERVIÇOS S.A	R\$ -	R\$ -	-	não se aplica	não se aplica
5	VARGEM GRANDE PARTICIPAÇÕES S.A	R\$ -	R\$ -	-	não se aplica	não se aplica
<b>Total</b>		<b>R\$ 13.883</b>	<b>R\$ 9.913</b>	<b>40%</b>	<b>não se aplica</b>	<b>não se aplica</b>



## 7.8 Dívida Aquisição Zecas (Circulante)

DÍVIDA AQUISIÇÃO ZECAS (CIRCULANTE)			
ORD	Empresa	jan/22	fev/22
1	SORVETERIA CREME MEL S.A	R\$ 298	R\$ 298
2	INDÚSTRIA DE SORVETES E DERIVADOS LTDA	R\$ 7.804	R\$ 7.828
3	DISTRIBUIÇÃO DE CONGELADOS BRASIL S.A	R\$ -	R\$ -
4	CMZ GESTÃO DE SERVIÇOS S.A	R\$ -	R\$ -
5	VARGEM GRANDE PARTICIPAÇÕES S.A	R\$ -	R\$ -
<b>Total</b>		<b>R\$ 8.102</b>	<b>R\$ 8.126</b>
<b>Varição Mensal: R\$ e %</b>			<b>R\$ 24</b>
			<b>0%</b>

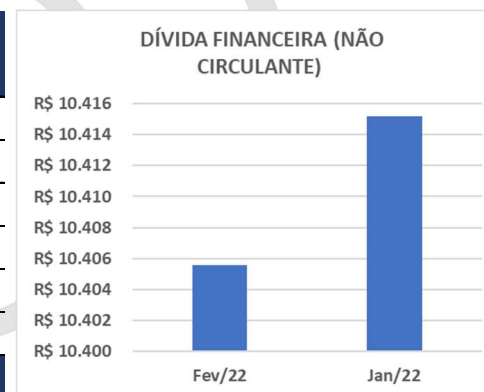
DÍVIDA AQUISIÇÃO ZECAS (CIRCULANTE)						
COMPARATIVO MENSAL E ANUAL						
ORD	Empresa	Fev/22	Jan/22	Varição - %	Fev/21	Varição - %
1	SORVETERIA CREME MEL S.A	R\$ 298	R\$ 298	0%	não se aplica	não se aplica
2	INDÚSTRIA DE SORVETES E DERIVADOS LTDA	R\$ 7.828	R\$ 7.804	0%	não se aplica	não se aplica
3	DISTRIBUIÇÃO DE CONGELADOS BRASIL S.A	R\$ -	R\$ -	-	não se aplica	não se aplica
4	CMZ GESTÃO DE SERVIÇOS S.A	R\$ -	R\$ -	-	não se aplica	não se aplica
5	VARGEM GRANDE PARTICIPAÇÕES S.A	R\$ -	R\$ -	-	não se aplica	não se aplica
<b>Total</b>		<b>R\$ 8.126</b>	<b>R\$ 8.102</b>	<b>0%</b>	<b>não se aplica</b>	<b>não se aplica</b>



## 7.9 Dívida Financeira (Não Circulante)

DÍVIDA FINANCEIRA (NÃO CIRCULANTE)			
ORD	Empresa	jan/22	fev/22
1	SORVETERIA CREME MEL S.A	R\$ 365	R\$ 365
2	INDÚSTRIA DE SORVETES E DERIVADOS LTDA	R\$ 2.319	R\$ 2.319
3	DISTRIBUIÇÃO DE CONGELADOS BRASIL S.A	R\$ 7.730	R\$ 7.721
4	CMZ GESTÃO DE SERVIÇOS S.A	R\$ -	R\$ -
5	VARGEM GRANDE PARTICIPAÇÕES S.A	R\$ -	R\$ -
<b>Total</b>		<b>R\$ 10.415</b>	<b>R\$ 10.406</b>
<b>Variação Mensal: R\$ e %</b>			<b>-R\$ 10</b>
			<b>0%</b>

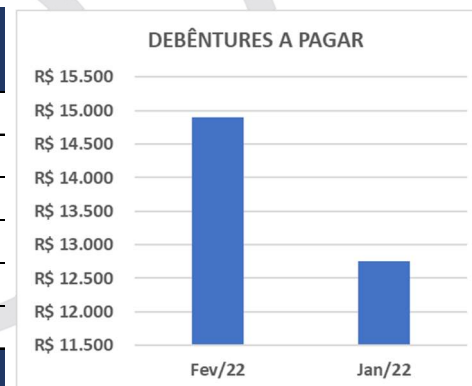
DÍVIDA FINANCEIRA (NÃO CIRCULANTE)						
COMPARATIVO MENSAL E ANUAL						
ORD	Empresa	Fev/22	Jan/22	Variação - %	Fev/21	Variação - %
1	SORVETERIA CREME MEL S.A	R\$ 365	R\$ 365	0%	não se aplica	não se aplica
2	INDÚSTRIA DE SORVETES E DERIVADOS LTDA	R\$ 2.319	R\$ 2.319	0%	não se aplica	não se aplica
3	DISTRIBUIÇÃO DE CONGELADOS BRASIL S.A	R\$ 7.721	R\$ 7.730	0%	não se aplica	não se aplica
4	CMZ GESTÃO DE SERVIÇOS S.A	R\$ -	R\$ -	-	não se aplica	não se aplica
5	VARGEM GRANDE PARTICIPAÇÕES S.A	R\$ -	R\$ -	-	não se aplica	não se aplica
<b>Total</b>		<b>R\$ 10.406</b>	<b>R\$ 10.415</b>	<b>0%</b>	<b>não se aplica</b>	<b>não se aplica</b>



## 7.10 Debêntures a Pagar

DEBÊNTURES A PAGAR			
ORD	Empresa	jan/22	fev/22
1	SORVETERIA CREME MEL S.A	R\$ -	R\$ -
2	INDÚSTRIA DE SORVETES E DERIVADOS LTDA	R\$ -	R\$ -
3	DISTRIBUIÇÃO DE CONGELADOS BRASIL S.A	R\$ 12.753	R\$ 14.902
4	CMZ GESTÃO DE SERVIÇOS S.A	R\$ -	R\$ -
5	VARGEM GRANDE PARTICIPAÇÕES S.A	R\$ -	R\$ -
<b>Total</b>		<b>R\$ 12.753</b>	<b>R\$ 14.902</b>
<b>Variação Mensal: R\$ e %</b>			<b>R\$ 2.149</b>
			<b>17%</b>

DEBÊNTURES A PAGAR COMPARATIVO MENSAL E ANUAL						
ORD	Empresa	Fev/22	Jan/22	Variação - %	Fev/21	Variação - %
1	SORVETERIA CREME MEL S.A	R\$ -	R\$ -	-	não se aplica	não se aplica
2	INDÚSTRIA DE SORVETES E DERIVADOS LTDA	R\$ -	R\$ -	-	não se aplica	não se aplica
3	DISTRIBUIÇÃO DE CONGELADOS BRASIL S.A	R\$ 14.902	R\$ 12.753	17%	não se aplica	não se aplica
4	CMZ GESTÃO DE SERVIÇOS S.A	R\$ -	R\$ -	-	não se aplica	não se aplica
5	VARGEM GRANDE PARTICIPAÇÕES S.A	R\$ -	R\$ -	-	não se aplica	não se aplica
<b>Total</b>		<b>R\$ 14.902</b>	<b>R\$ 12.753</b>	<b>17%</b>	<b>não se aplica</b>	<b>não se aplica</b>



## 7.11 Prejuízos Acumulados

PREJUÍZOS ACUMULADOS			
ORD	Empresa	jan/22	fev/22
1	SORVETERIA CREME MEL S.A	-R\$ 994	-R\$ 3.181
2	INDÚSTRIA DE SORVETES E DERIVADOS LTDA	-R\$ 1.788	-R\$ 3.469
3	DISTRIBUIÇÃO DE CONGELADOS BRASIL S.A	-R\$ 760	-R\$ 2.310
4	CMZ GESTÃO DE SERVIÇOS S.A	-R\$ 1	-R\$ 7
5	VARGEM GRANDE PARTICIPAÇÕES S.A	R\$ 20	R\$ 39
<b>Total</b>		<b>-R\$ 3.524</b>	<b>-R\$ 8.928</b>
<b>Variação Mensal: R\$ e %</b>			<b>-R\$ 5.404</b>
			<b>153%</b>

PREJUÍZOS ACUMULADOS 2022 COMPARATIVO MENSAL E ANUAL						
ORD	Empresa	Fev/22	Jan/22	Variação - %	Fev/21	Variação - %
1	SORVETERIA CREME MEL S.A	-R\$ 3.181	-R\$ 994	220%	não se aplica	não se aplica
2	INDÚSTRIA DE SORVETES E DERIVADOS LTDA	-R\$ 3.469	-R\$ 1.788	94%	não se aplica	não se aplica
3	DISTRIBUIÇÃO DE CONGELADOS BRASIL S.A	-R\$ 2.310	-R\$ 760	204%	não se aplica	não se aplica
4	CMZ GESTÃO DE SERVIÇOS S.A	-R\$ 7	-R\$ 1	380%	não se aplica	não se aplica
5	VARGEM GRANDE PARTICIPAÇÕES S.A	R\$ 39	R\$ 20	95%	não se aplica	não se aplica
<b>Total</b>		<b>-R\$ 8.928</b>	<b>-R\$ 3.524</b>	<b>153%</b>	<b>não se aplica</b>	<b>não se aplica</b>

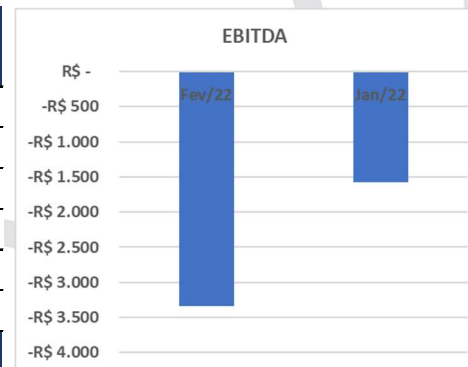


## 8 INDICADORES FINANCEIROS DE FEVEREIRO DE 2022 (COMPARATIVO MENSAL)

### 8.1 Ebitda

EBITDA			
ORD	Empresa	jan/22	fev/22
1	SORVETERIA CREME MEL S.A	-R\$ 350	-R\$ 1.546
2	INDÚSTRIA DE SORVETES E DERIVADOS LTDA	-R\$ 1.014	-R\$ 964
3	DISTRIBUIÇÃO DE CONGELADOS BRASIL S.A	-R\$ 211	-R\$ 819
4	CMZ GESTÃO DE SERVIÇOS S.A	-R\$ 1	-R\$ 6
5	VARGEM GRANDE PARTICIPAÇÕES S.A	R\$ -	-R\$ 6
<b>Total</b>		<b>-R\$ 1.577</b>	<b>-R\$ 3.340</b>
<b>Variação Mensal: R\$ e %</b>			<b>-R\$ 1.764</b>
			<b>112%</b>

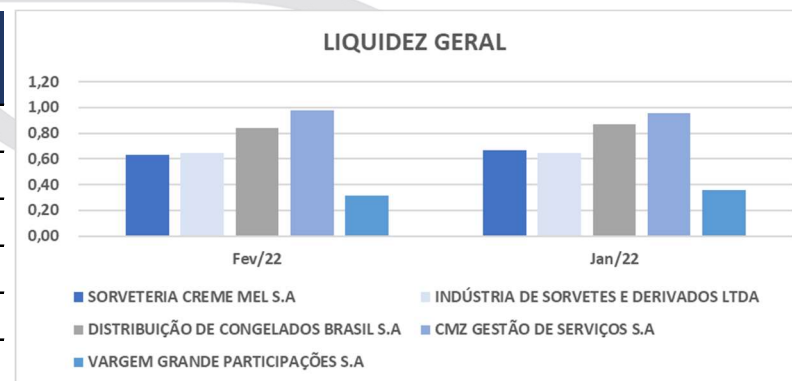
EBITDA COMPARATIVO MENSAL				
ORD	Empresa	Fev/22	Jan/22	Variação - %
1	SORVETERIA CREME MEL S.A	-R\$ 1.546	-R\$ 350	342%
2	INDÚSTRIA DE SORVETES E DERIVADOS LTDA	-R\$ 964	-R\$ 1.014	-5%
3	DISTRIBUIÇÃO DE CONGELADOS BRASIL S.A	-R\$ 819	-R\$ 211	287%
4	CMZ GESTÃO DE SERVIÇOS S.A	-R\$ 6	-R\$ 1	473%
5	VARGEM GRANDE PARTICIPAÇÕES S.A	-R\$ 6	R\$ -	0%
<b>Total</b>		<b>-R\$ 3.340</b>	<b>-R\$ 1.577</b>	<b>112%</b>



## 8.2 Liquidez Geral

LIQUIDEZ GERAL			
ORD	Empresa	jan/22	fev/22
1	SORVETERIA CREME MEL S.A	0,67	0,63
2	INDÚSTRIA DE SORVETES E DERIVADOS LTDA	0,65	0,64
3	DISTRIBUIÇÃO DE CONGELADOS BRASIL S.A	0,87	0,84
4	CMZ GESTÃO DE SERVIÇOS S.A	0,95	0,98
5	VARGEM GRANDE PARTICIPAÇÕES S.A	0,36	0,31

LIQUIDEZ GERAL COMPARATIVO MENSAL				
ORD	Empresa	Fev/22	Jan/22	Varição - %
1	SORVETERIA CREME MEL S.A	0,63	0,67	5,9%
2	INDÚSTRIA DE SORVETES E DERIVADOS LTDA	0,64	0,65	0,7%
3	DISTRIBUIÇÃO DE CONGELADOS BRASIL S.A	0,84	0,87	4,1%
4	CMZ GESTÃO DE SERVIÇOS S.A	0,98	0,95	-2,5%
5	VARGEM GRANDE PARTICIPAÇÕES S.A	0,31	0,36	14,2%

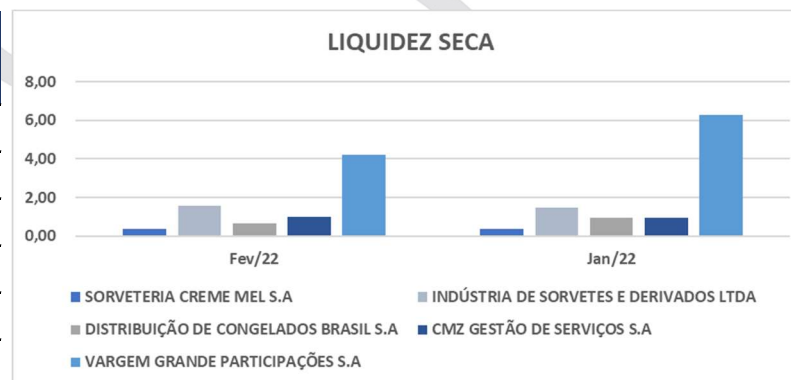




### 8.3 Liquidez Seca

LIQUIDEZ SECA			
ORD	Empresa	jan/22	fev/22
1	SORVETERIA CREME MEL S.A	0,36	0,36
2	INDÚSTRIA DE SORVETES E DERIVADOS LTDA	1,49	1,57
3	DISTRIBUIÇÃO DE CONGELADOS BRASIL S.A	0,94	0,63
4	CMZ GESTÃO DE SERVIÇOS S.A	0,95	0,98
5	VARGEM GRANDE PARTICIPAÇÕES S.A	6,30	4,20

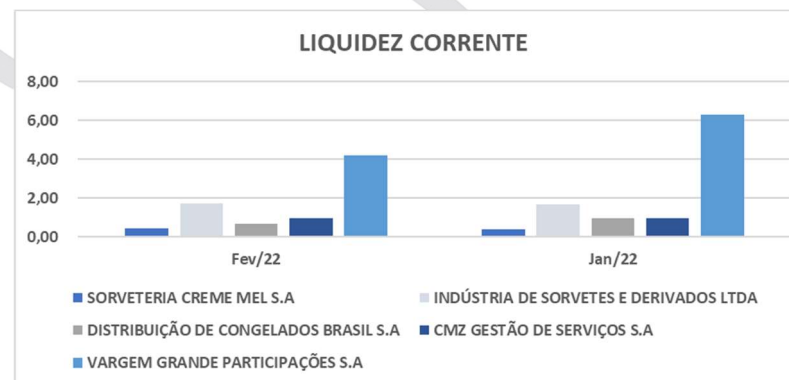
LIQUIDEZ SECA COMPARATIVO MENSAL				
ORD	Empresa	Fev/22	Jan/22	Variação - %
1	SORVETERIA CREME MEL S.A	0,36	0,36	0,5%
2	INDÚSTRIA DE SORVETES E DERIVADOS LTDA	1,57	1,49	-4,9%
3	DISTRIBUIÇÃO DE CONGELADOS BRASIL S.A	0,63	0,94	48,2%
4	CMZ GESTÃO DE SERVIÇOS S.A	0,98	0,95	-2,5%
5	VARGEM GRANDE PARTICIPAÇÕES S.A	4,20	6,30	49,8%



## 8.4 Liquidez Corrente

LIQUIDEZ CORRENTE			
ORD	Empresa	jan/22	fev/22
1	SORVETERIA CREME MEL S.A	0,41	0,41
2	INDÚSTRIA DE SORVETES E DERIVADOS LTDA	1,67	1,74
3	DISTRIBUIÇÃO DE CONGELADOS BRASIL S.A	0,96	0,66
4	CMZ GESTÃO DE SERVIÇOS S.A	0,95	0,98
5	VARGEM GRANDE PARTICIPAÇÕES S.A	6,30	4,20

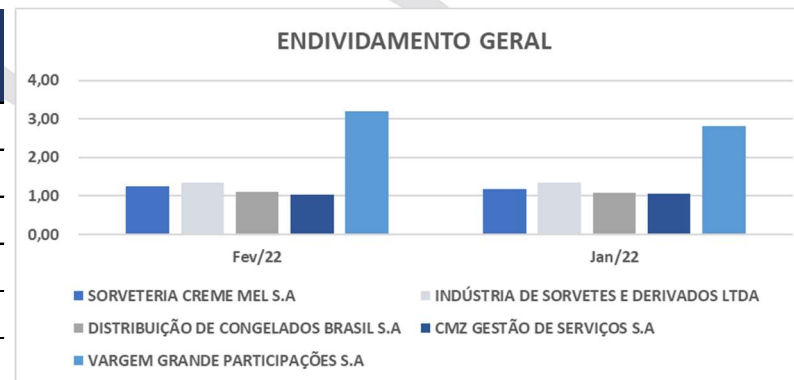
LIQUIDEZ CORRENTE COMPARATIVO MENSAL				
ORD	Empresa	Fev/22	Jan/22	Varição - %
1	SORVETERIA CREME MEL S.A	0,41	0,41	-2,1%
2	INDÚSTRIA DE SORVETES E DERIVADOS LTDA	1,74	1,67	-4,0%
3	DISTRIBUIÇÃO DE CONGELADOS BRASIL S.A	0,66	0,96	45,3%
4	CMZ GESTÃO DE SERVIÇOS S.A	0,98	0,95	-2,5%
5	VARGEM GRANDE PARTICIPAÇÕES S.A	4,20	6,30	49,8%



## 8.5 Endividamento Geral

ENVIDIDAMENTO GERAL			
ORD	Empresa	jan/22	fev/22
1	SORVETERIA CREME MEL S.A	1,18	1,24
2	INDÚSTRIA DE SORVETES E DERIVADOS LTDA	1,34	1,36
3	DISTRIBUIÇÃO DE CONGELADOS BRASIL S.A	1,07	1,11
4	CMZ GESTÃO DE SERVIÇOS S.A	1,05	1,02
5	VARGEM GRANDE PARTICIPAÇÕES S.A	2,80	3,20

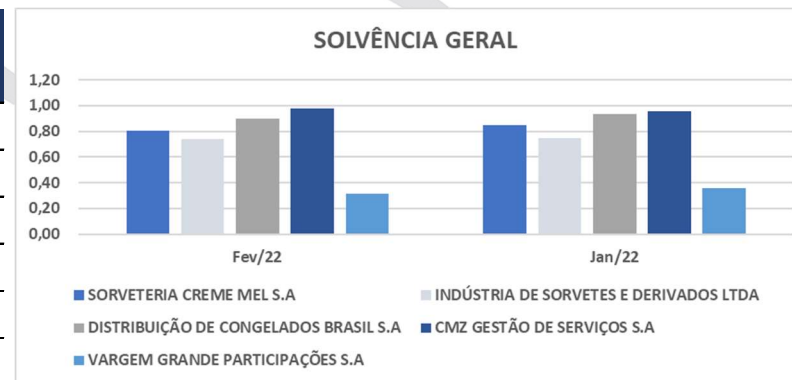
ENDIVIDAMENTO GERAL COMPARATIVO MENSAL				
ORD	Empresa	Fev/22	Jan/22	Varição - %
1	SORVETERIA CREME MEL S.A	1,24	1,18	-4,7%
2	INDÚSTRIA DE SORVETES E DERIVADOS LTDA	1,36	1,34	-1,1%
3	DISTRIBUIÇÃO DE CONGELADOS BRASIL S.A	1,11	1,07	-3,2%
4	CMZ GESTÃO DE SERVIÇOS S.A	1,02	1,05	2,6%
5	VARGEM GRANDE PARTICIPAÇÕES S.A	3,20	2,80	-12,4%



## 8.6 Solvência Geral

SOLVÊNCIA GERAL			
ORD	Empresa	jan/22	fev/22
1	SORVETERIA CREME MEL S.A	0,85	0,81
2	INDÚSTRIA DE SORVETES E DERIVADOS LTDA	0,75	0,74
3	DISTRIBUIÇÃO DE CONGELADOS BRASIL S.A	0,93	0,90
4	CMZ GESTÃO DE SERVIÇOS S.A	0,95	0,98
5	VARGEM GRANDE PARTICIPAÇÕES S.A	0,36	0,31

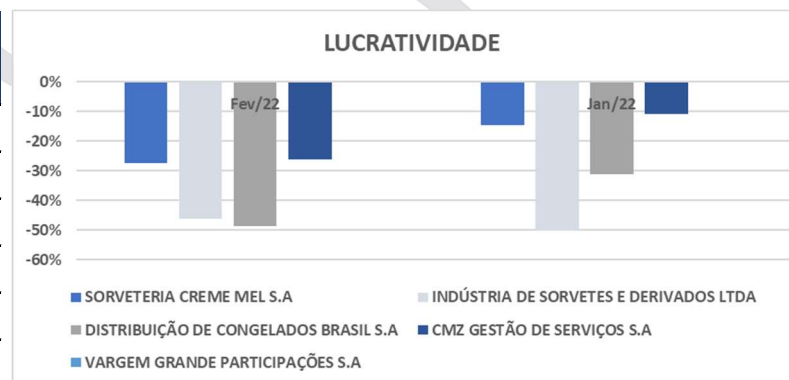
SOLVÊNCIA GERAL COMPARATIVO MENSAL				
ORD	Empresa	Fev/22	Jan/22	Varição - %
1	SORVETERIA CREME MEL S.A	0,81	0,85	4,9%
2	INDÚSTRIA DE SORVETES E DERIVADOS LTDA	0,74	0,75	1,1%
3	DISTRIBUIÇÃO DE CONGELADOS BRASIL S.A	0,90	0,93	3,3%
4	CMZ GESTÃO DE SERVIÇOS S.A	0,98	0,95	-2,5%
5	VARGEM GRANDE PARTICIPAÇÕES S.A	0,31	0,36	14,2%



## 8.7 Lucratividade

LUCRATIVIDADE			
ORD	Empresa	jan/22	fev/22
1	SORVETERIA CREME MEL S.A	-15%	-28%
2	INDÚSTRIA DE SORVETES E DERIVADOS LTDA	-50%	-46%
3	DISTRIBUIÇÃO DE CONGELADOS BRASIL S.A	-31%	-49%
4	CMZ GESTÃO DE SERVIÇOS S.A	-11%	-26%
5	VARGEM GRANDE PARTICIPAÇÕES S.A	-	-

LUCRATIVIDADE COMPARATIVO MENSAL				
ORD	Empresa	Fev/22	Jan/22	Varição - %
1	SORVETERIA CREME MEL S.A	-28%	-15%	-46,7%
2	INDÚSTRIA DE SORVETES E DERIVADOS LTDA	-46%	-50%	8,9%
3	DISTRIBUIÇÃO DE CONGELADOS BRASIL S.A	-49%	-31%	-36,3%
4	CMZ GESTÃO DE SERVIÇOS S.A	-26%	-11%	-58,3%
5	VARGEM GRANDE PARTICIPAÇÕES S.A	0%	-	0,0%

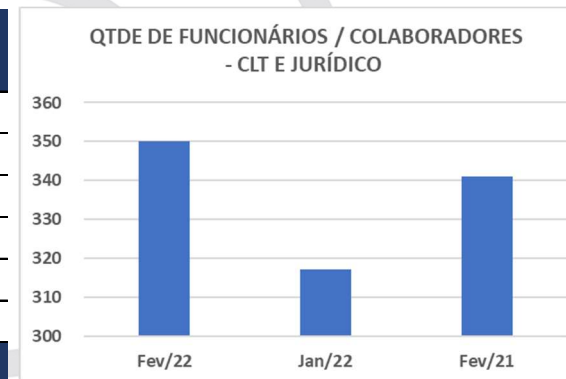


## 9. RECURSOS HUMANOS

### 9.1 Funcionários e Colaboradores (CLT e Pessoa Jurídica) de Fevereiro de 2022 (Comparativo Mensal e Anual)

ORD	Empresa	Jan/22		Fev/22	
		CLT	JUR	CLT	JUR
1	SORVETERIA CREME MEL S.A	93	0	119	0
2	INDÚSTRIA DE SORVETES E DERIVADOS LTDA	174	0	174	0
3	DISTRIBUIÇÃO DE CONGELADOS BRASIL S.A	41	9	45	12
4	CMZ GESTÃO DE SERVIÇOS S.A	0	0	0	0
5	VARGEM GRANDE PARTICIPAÇÕES S.A	0	0	0	0
<b>Total</b>		<b>308</b>	<b>9</b>	<b>338</b>	<b>12</b>
		<b>317</b>		<b>350</b>	
<b>Varição Mensal - Qtde e %</b>				<b>33</b>	
				<b>10%</b>	

QTDE DE FUNCIONÁRIOS / COLABORADORES - CLT E JURÍDICO						
COMPARATIVO MENSAL E ANUAL						
ORD	Empresa	Fev/22	Jan/22	Varição - %	Fev/21	Varição - %
1	SORVETERIA CREME MEL S.A	119	93	28%	91	31%
2	INDÚSTRIA DE SORVETES E DERIVADOS LTDA	174	174	0%	189	-8%
3	DISTRIBUIÇÃO DE CONGELADOS BRASIL S.A	57	50	14%	61	-7%
4	CMZ GESTÃO DE SERVIÇOS S.A	0	0	0%	0	0%
5	VARGEM GRANDE PARTICIPAÇÕES S.A	0	0	0%	0	0%
<b>Total</b>		<b>350</b>	<b>317</b>	<b>10%</b>	<b>341</b>	<b>3%</b>

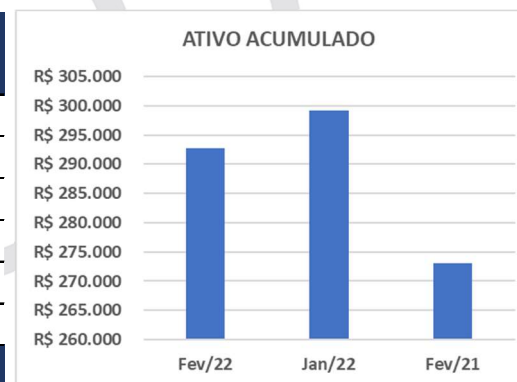


## 10. ATIVO, PASSIVO E PATRIMÔNIO LÍQUIDO DE FEVEREIRO DE 2022 (COMPARATIVO MENSAL E ANUAL)

### 10.1 Ativo Acumulado

ORD	Empresa	jan/22	fev/22
1	SORVETERIA CREME MEL S.A	100.356	93.796
2	INDÚSTRIA DE SORVETES E DERIVADOS LTDA	106.054	107.884
3	DISTRIBUIÇÃO DE CONGELADOS BRASIL S.A	70.099	66.463
4	CMZ GESTÃO DE SERVIÇOS S.A	1.365	3.197
5	VARGEM GRANDE PARTICIPAÇÕES S.A	21.300	21.326
<b>Total</b>		<b>299.175</b>	<b>292.666</b>
<b>Varição Mensal - R\$ e %</b>			<b>-R\$ 6.509</b>
			<b>-2%</b>

ATIVO ACUMULADO						
COMPARATIVO MENSAL E ANUAL						
ORD	Empresa	Fev/22	Jan/22	Varição - %	Fev/21	Varição - %
1	SORVETERIA CREME MEL S.A	R\$ 93.796	R\$ 100.356	-7%	R\$ 83.562	12%
2	INDÚSTRIA DE SORVETES E DERIVADOS LTDA	R\$ 107.884	R\$ 106.054	2%	R\$ 86.551	25%
3	DISTRIBUIÇÃO DE CONGELADOS BRASIL S.A	R\$ 66.463	R\$ 70.099	-5%	R\$ 71.325	-7%
4	CMZ GESTÃO DE SERVIÇOS S.A	R\$ 3.197	R\$ 1.365	134%	R\$ 4.033	-21%
5	VARGEM GRANDE PARTICIPAÇÕES S.A	R\$ 21.326	R\$ 21.300	0%	R\$ 27.606	-23%
<b>Total</b>		<b>R\$ 292.666</b>	<b>R\$ 299.175</b>	<b>-2%</b>	<b>R\$ 273.080</b>	<b>7%</b>



## 10.2 Passivo Acumulado

ORD	Empresa	jan/22	fev/22
1	SORVETERIA CREME MEL S.A	- 100.356	- 93.796
2	INDÚSTRIA DE SORVETES E DERIVADOS LTDA	- 106.054	- 107.884
3	DISTRIBUIÇÃO DE CONGELADOS BRASIL S.A	- 70.099	- 66.463
4	CMZ GESTÃO DE SERVIÇOS S.A	- 1.365	- 3.197
5	VARGEM GRANDE PARTICIPAÇÕES S.A	- 21.300	- 21.326
<b>Total</b>		<b>- 299.175</b>	<b>- 292.666</b>
<b>Variação Mensal - R\$ e %</b>			<b>R\$ 6.509</b>
			<b>-2%</b>

PASSIVO ACUMULADO COMPARATIVO MENSAL E ANUAL						
ORD	Empresa	Fev/22	Jan/22	Variação - %	Fev/21	Variação - %
1	SORVETERIA CREME MEL S.A	-R\$ 93.796	-R\$ 100.356	-7%	-R\$ 83.562	12%
2	INDÚSTRIA DE SORVETES E DERIVADOS LTDA	-R\$ 107.884	-R\$ 106.054	2%	-R\$ 86.551	25%
3	DISTRIBUIÇÃO DE CONGELADOS BRASIL S.A	-R\$ 66.463	-R\$ 70.099	-5%	-R\$ 71.325	-7%
4	CMZ GESTÃO DE SERVIÇOS S.A	-R\$ 3.197	-R\$ 1.365	134%	-R\$ 4.033	-21%
5	VARGEM GRANDE PARTICIPAÇÕES S.A	-R\$ 21.326	-R\$ 21.300	0%	-R\$ 27.606	-23%
<b>Total</b>		<b>-R\$ 292.666</b>	<b>-R\$ 299.175</b>	<b>-2%</b>	<b>-R\$ 273.080</b>	<b>7%</b>

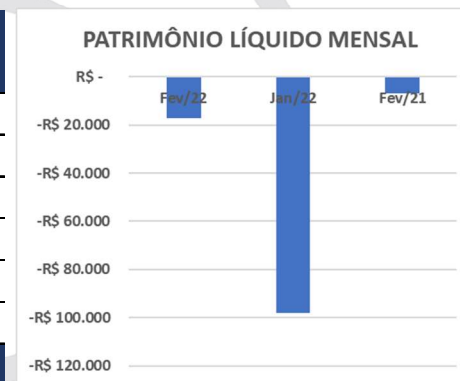




## 10.3 Patrimônio Líquido Mensal

PATRIMÔNIO LÍQUIDO MENSAL						
ORD	EMPRESA	jan/22		fev/22		Acumulado
1	SORVETERIA CREME MEL S.A	-R\$	18.168	-R\$	4.219	-R\$ 22.388
2	INDÚSTRIA DE SORVETES E DERIVADOS LTDA	-R\$	36.189	-R\$	2.185	-R\$ 38.374
3	DISTRIBUIÇÃO DE CONGELADOS BRASIL S.A	-R\$	5.201	-R\$	2.106	-R\$ 7.307
4	CMZ GESTÃO DE SERVIÇOS S.A	-R\$	67	-R\$	6	-R\$ 72
5	VARGEM GRANDE PARTICIPAÇÕES S.A	-R\$	38.341	-R\$	8.495	-R\$ 46.836
<b>Total</b>		<b>-R\$</b>	<b>97.966</b>	<b>-R\$</b>	<b>17.011</b>	<b>- 114.977</b>
<b>Variação Mensal - R\$ e %</b>				<b>-R\$</b>	<b>114.977</b>	
					<b>-83%</b>	

PATRIMÔNIO LÍQUIDO MENSAL COMPARATIVO MENSAL E ANUAL						
ORD	EMPRESA	Fev/22	Jan/22	Variação - %	Fev/21	Variação - %
1	SORVETERIA CREME MEL S.A	-R\$ 4.219	-R\$ 18.168	-77%	R\$ 138	-3162%
2	INDÚSTRIA DE SORVETES E DERIVADOS LTDA	-R\$ 2.185	-R\$ 36.189	-94%	-R\$ 1.560	40%
3	DISTRIBUIÇÃO DE CONGELADOS BRASIL S.A	-R\$ 2.106	-R\$ 5.201	-60%	-R\$ 1.767	19%
4	CMZ GESTÃO DE SERVIÇOS S.A	-R\$ 6	-R\$ 67	-92%	-R\$ 0	1526%
5	VARGEM GRANDE PARTICIPAÇÕES S.A	-R\$ 8.495	-R\$ 38.341	-78%	-R\$ 3.674	131%
<b>Total</b>		<b>-R\$ 17.011</b>	<b>-R\$ 97.966</b>	<b>-83%</b>	<b>-R\$ 6.864</b>	<b>148%</b>

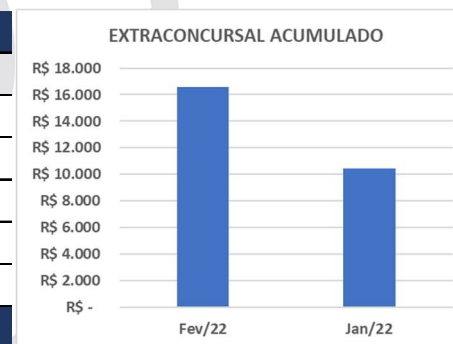


## 11 PASSIVOS EXTRACONCURSAL, TRIBUTÁRIO E OUTROS DE FEVEREIRO DE 2022 (COMPARATIVO MENSAL E ANUAL)

### 11.1 Passivo Extraconcursal Acumulado

ORD	Empresa	jan/22	fev/22
1	SORVETERIA CREME MEL S.A	1.461	3.061
2	INDÚSTRIA DE SORVETES E DERIVADOS LTDA	2.578	2.578
3	DISTRIBUIÇÃO DE CONGELADOS BRASIL S.A	2.970	7.470
4	CMZ GESTÃO DE SERVIÇOS S.A	3.073	3.073
5	VARGEM GRANDE PARTICIPAÇÕES S.A	386	386
<b>Total</b>		<b>10.467</b>	<b>16.567</b>
<b>Varição Mensal - Qtde e %</b>			<b>R\$ 6.100</b>
			<b>58%</b>

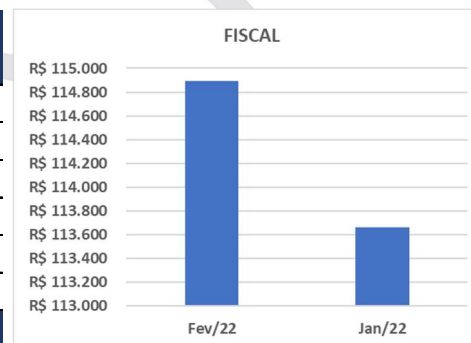
COMPARATIVO MENSAL E ANUAL						
ORD	Empresa	Fev/22	Jan/22	Varição - %	Fev/21	Varição - %
1	SORVETERIA CREME MEL S.A	R\$ 3.061	R\$ 1.461	110%	não se aplica	não se aplica
2	INDÚSTRIA DE SORVETES E DERIVADOS LTDA	R\$ 2.578	R\$ 2.578	0%	não se aplica	não se aplica
3	DISTRIBUIÇÃO DE CONGELADOS BRASIL S.A	R\$ 7.470	R\$ 2.970	152%	não se aplica	não se aplica
4	CMZ GESTÃO DE SERVIÇOS S.A	R\$ 3.073	R\$ 3.073	0%	não se aplica	não se aplica
5	VARGEM GRANDE PARTICIPAÇÕES S.A	R\$ 386	R\$ 386	0%	não se aplica	não se aplica
<b>Total</b>		<b>R\$ 16.567</b>	<b>R\$ 10.467</b>	<b>58%</b>	<b>não se aplica</b>	<b>não se aplica</b>



## 11.2 Passivo Fiscal Acumulado

ORD	Empresa	jan/22	fev/22	Acumulado
1	SORVETERIA CREME MEL S.A	69.512	70.048	139.560
2	INDÚSTRIA DE SORVETES E DERIVADOS LTDA	21.165	21.778	42.943
3	DISTRIBUIÇÃO DE CONGELADOS BRASIL S.A	22.985	23.064	46.049
4	CMZ GESTÃO DE SERVIÇOS S.A	-	-	-
5	VARGEM GRANDE PARTICIPAÇÕES S.A	-	-	-
<b>Total</b>		<b>113.662</b>	<b>114.890</b>	<b>228.552</b>
<b>Variação Mensal - R\$ e %</b>			<b>R\$ 1.228</b>	
				<b>1%</b>

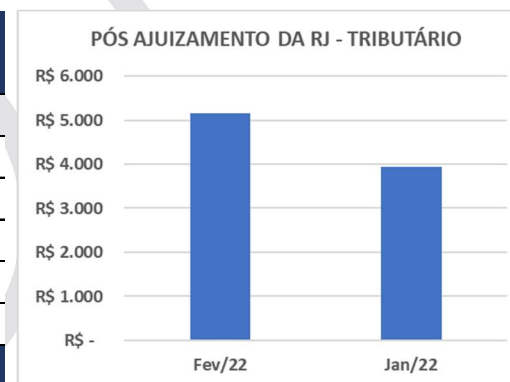
FISCAL COMPARATIVO MENSAL E ANUAL						
ORD	Empresa	Fev/22	Jan/22	Variação - %	Fev/21	Variação - %
1	SORVETERIA CREME MEL S.A	R\$ 70.048	R\$ 69.512	1%	não se aplica	não se aplica
2	INDÚSTRIA DE SORVETES E DERIVADOS LTDA	R\$ 21.778	R\$ 21.165	3%	não se aplica	não se aplica
3	DISTRIBUIÇÃO DE CONGELADOS BRASIL S.A	R\$ 23.064	R\$ 22.985	0,3%	não se aplica	não se aplica
4	CMZ GESTÃO DE SERVIÇOS S.A	R\$ -	R\$ -	0%	não se aplica	não se aplica
5	VARGEM GRANDE PARTICIPAÇÕES S.A	R\$ -	R\$ -	0%	não se aplica	não se aplica
<b>Total</b>		<b>R\$ 114.890</b>	<b>R\$ 113.662</b>	<b>1%</b>	<b>não se aplica</b>	<b>não se aplica</b>



### 11.3 Passivo Tributário Pós Ajuizamento da RJ

ORD	Empresa	jan/22	fev/22
1	SORVETERIA CREME MEL S.A	1.868	2.404
2	INDÚSTRIA DE SORVETES E DERIVADOS LTDA	1.186	1.799
3	DISTRIBUIÇÃO DE CONGELADOS BRASIL S.A	875	954
4	CMZ GESTÃO DE SERVIÇOS S.A	-	-
5	VARGEM GRANDE PARTICIPAÇÕES S.A	-	-
<b>Total</b>		<b>3.929</b>	<b>5.157</b>
<b>Variação Mensal - R\$ e %</b>			<b>R\$ 1.228</b>
			<b>31%</b>

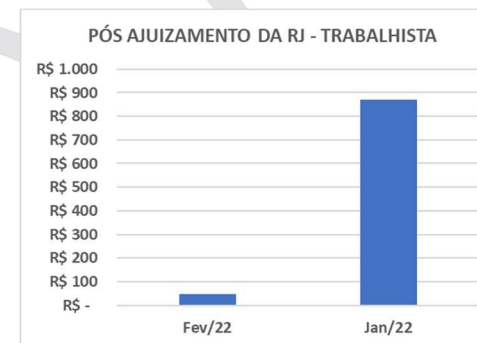
PÓS AJUIZAMENTO DA RJ - TRIBUTÁRIO						
COMPARATIVO MENSAL E ANUAL						
ORD	Empresa	Fev/22	Jan/22	Variação - %	Fev/21	Variação - %
1	SORVETERIA CREME MEL S.A	R\$ 2.404	R\$ 1.868	29%	não se aplica	não se aplica
2	INDÚSTRIA DE SORVETES E DERIVADOS LTDA	R\$ 1.799	R\$ 1.186	52%	não se aplica	não se aplica
3	DISTRIBUIÇÃO DE CONGELADOS BRASIL S.A	R\$ 954	R\$ 875	9%	não se aplica	não se aplica
4	CMZ GESTÃO DE SERVIÇOS S.A	R\$ -	R\$ -	0%	não se aplica	não se aplica
5	VARGEM GRANDE PARTICIPAÇÕES S.A	R\$ -	R\$ -	0%	não se aplica	não se aplica
<b>Total</b>		<b>R\$ 5.157</b>	<b>R\$ 3.929</b>	<b>31%</b>	<b>não se aplica</b>	<b>não se aplica</b>



## 11.4 Passivo Trabalhista Pós Ajuizamento da RJ

ORD	Empresa	jan/22	fev/22	Acumulado
1	SORVETERIA CREME MEL S.A	-	48	48
2	INDÚSTRIA DE SORVETES E DERIVADOS LTDA	869	-	869
3	DISTRIBUIÇÃO DE CONGELADOS BRASIL S.A	-	-	-
4	CMZ GESTÃO DE SERVIÇOS S.A	-	-	-
5	VARGEM GRANDE PARTICIPAÇÕES S.A	-	-	-
<b>Total</b>		<b>869</b>	<b>48</b>	<b>917</b>
<b>Variação Mensal - R\$ e %</b>			<b>-R\$ 821</b>	
			<b>-94%</b>	

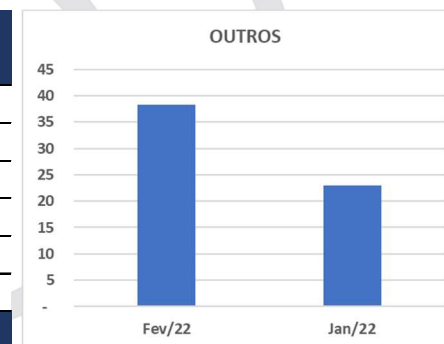
PÓS AJUIZAMENTO DA RJ - TRABALHISTA						
COMPARATIVO MENSAL E ANUAL						
ORD	Empresa	Fev/22	Jan/22	Variação - %	Fev/21	Variação - %
1	SORVETERIA CREME MEL S.A	R\$ 48	R\$ -	0%	não se aplica	não se aplica
2	INDÚSTRIA DE SORVETES E DERIVADOS LTDA	R\$ -	R\$ 869	-100%	não se aplica	não se aplica
3	DISTRIBUIÇÃO DE CONGELADOS BRASIL S.A	R\$ -	R\$ -	0%	não se aplica	não se aplica
4	CMZ GESTÃO DE SERVIÇOS S.A	R\$ -	R\$ -	0%	não se aplica	não se aplica
5	VARGEM GRANDE PARTICIPAÇÕES S.A	R\$ -	R\$ -	0%	não se aplica	não se aplica
<b>Total</b>		<b>R\$ 48</b>	<b>R\$ 869</b>	<b>-94%</b>	<b>não se aplica</b>	<b>não se aplica</b>



## 11.5 Outros Passivos Pós Ajuizamento da RJ

ORD	Empresa	jan/22	fev/22
1	SORVETERIA CREME MEL S.A	10	38
2	INDÚSTRIA DE SORVETES E DERIVADOS LTDA	-	-
3	DISTRIBUIÇÃO DE CONGELADOS BRASIL S.A	13	-
4	CMZ GESTÃO DE SERVIÇOS S.A	-	-
5	VARGEM GRANDE PARTICIPAÇÕES S.A	-	-
<b>Total</b>		<b>23</b>	<b>38</b>
<b>Varição Mensal - R\$ e %</b>			<b>R\$ 15</b>
			<b>67%</b>

OUTROS						
COMPARATIVO MENSAL E ANUAL						
ORD	Empresa	Fev/22	Jan/22	Varição - %	Fev/21	Varição - %
1	SORVETERIA CREME MEL S.A	R\$ 38	R\$ 10	268%	não se aplica	não se aplica
2	INDÚSTRIA DE SORVETES E DERIVADOS LTDA	R\$ -	R\$ -	0%	não se aplica	não se aplica
3	DISTRIBUIÇÃO DE CONGELADOS BRASIL S.A	R\$ -	R\$ 13	-100%	não se aplica	não se aplica
4	CMZ GESTÃO DE SERVIÇOS S.A	R\$ -	R\$ -	0%	não se aplica	não se aplica
5	VARGEM GRANDE PARTICIPAÇÕES S.A	R\$ -	R\$ -	0%	não se aplica	não se aplica
<b>Total</b>		<b>38</b>	<b>23</b>	<b>67%</b>	<b>não se aplica</b>	<b>não se aplica</b>

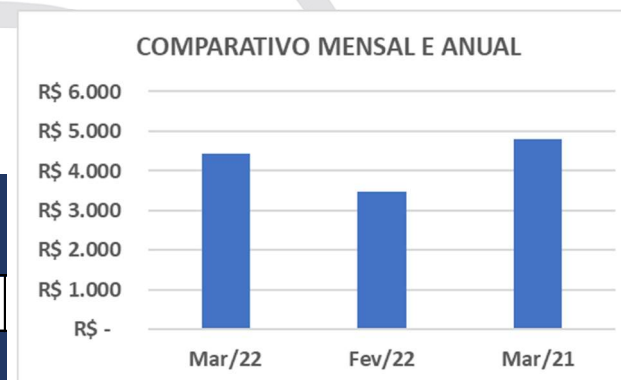


## 12 INDICADORES DE PRODUÇÃO DE MARÇO DE 2022 (COMPARATIVO MENSAL E ANUAL)

### 12.1 Insumos Adquiridos

INSUMOS ADQUIRIDOS EM 2022			
jan/22	fev/22	mar/22	TOTAL
R\$ 2.628	R\$ 3.482	R\$ 4.435	R\$ 10.546
Variação Mensal: R\$ e %		R\$ 854	R\$ 953
		32%	27%

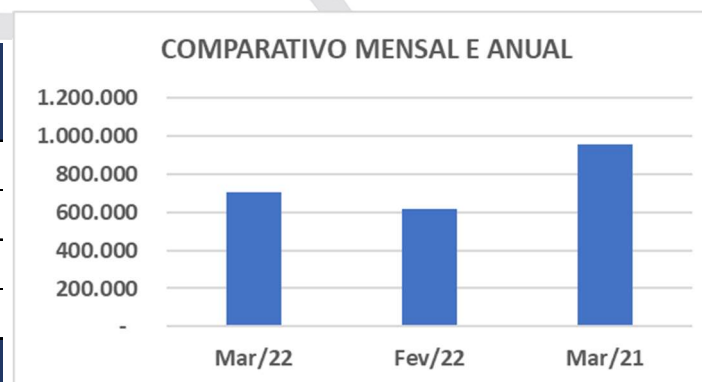
INSUMOS ADQUIRIDOS COMPARATIVO MENSAL E ANUAL				
Mar/22	Fev/22	Variação - %	Mar/21	Variação - %
R\$ 4.435	R\$ 3.482	27%	R\$ 4.809	-8%



## 12.2 Volume Produzido

VOLUME PRODUZIDO(KG) EM 2022					
Tipo		jan/22	fev/22	mar/22	TOTAL
TAKE HOME	potes	420.344	547.268	608.129	1.575.741
IMPULSO	picolés	62.158	36.860	68.612	167.630
MASSA	caixa de 10l	22.670	33.740	28.070	84.480
<b>Total</b>		<b>505.173</b>	<b>617.868</b>	<b>704.811</b>	<b>1.827.852</b>
Variação Mensal: R\$ e %			112.695	86.943	
			22%	14%	

VOLUME PRODUZIDO (KG) COMPARATIVO MENSAL E ANUAL						
	Tipo	Mar/22	Fev/22	Variação - %	Mar/21	Variação - %
TAKE HOME	potes	608.129	547.268	11%	802.558	-24%
IMPULSO	picolés	68.612	36.860	86%	142.553	0%
MASSA	caixa de 10l	28.070	33.740	-17%	11.605	142%
<b>Total</b>		<b>704.811</b>	<b>617.868</b>	<b>14%</b>	<b>956.715</b>	<b>-26%</b>

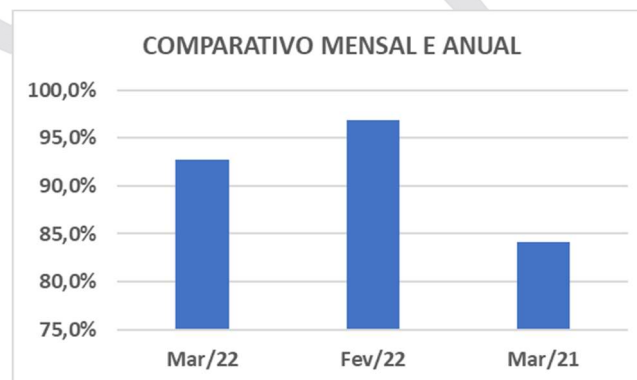




### 12.3 Indicador de Desempenho (Produtividade Fabril)

PRODUTIVIDADE FABRIL			
	jan/22	fev/22	mar/22
<b>Planejado</b>	90,0%	90,0%	90,0%
<b>Realizado</b>	95,7%	96,9%	92,7%
<b>Varição do Realizado - %</b>		1,2%	-4,2%

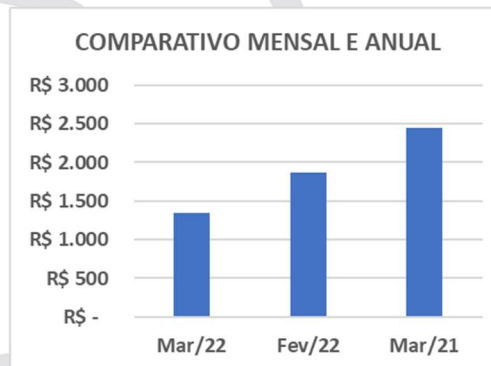
PRODUTIVIDADE FABRIL COMPARATIVO MENSAL E ANUAL					
	Mar/22	Fev/22	Varição - %	Mar/21	Varição - %
<b>Planejado</b>	90,0%	90,0%	0%	90%	0%
<b>Realizado</b>	92,7%	96,9%	-4%	84%	10%



## 12.4 Serviços de Distribuição e Transporte

SERVIÇO DE DISTRIBUIÇÃO E TRANSPORTE				
Transportadora	jan/22	fev/22	mar/22	TOTAL
MANLOG	R\$ 286	R\$ 329	não informado	R\$ 614
RN	R\$ 682	R\$ 659	R\$ 736	R\$ 2.078
BROKERS	R\$ 628	R\$ 887	R\$ 612	R\$ 2.127
<b>Total</b>	<b>R\$ 1.596</b>	<b>R\$ 1.874</b>	<b>R\$ 1.348</b>	<b>R\$ 4.819</b>
Variação Mensal: R\$ e %		R\$ 278	-R\$ 526	
		17%	-28%	

SERVIÇO DE DISTRIBUIÇÃO E TRANSPORTE					
COMPARATIVO MENSAL E ANUAL					
Transportadora	Mar/22	Fev/22	Variação - %	Mar/21	Variação - %
MANLOG	não informado	R\$ 329	0%	R\$ 497	0%
RN	R\$ 736	R\$ 659	12%	R\$ 701	5%
BROKERS	R\$ 612	R\$ 887	-31,0%	R\$ 1.245	-51%
<b>Total</b>	<b>R\$ 1.348</b>	<b>R\$ 1.874</b>	<b>-28%</b>	<b>R\$ 2.443</b>	<b>-45%</b>

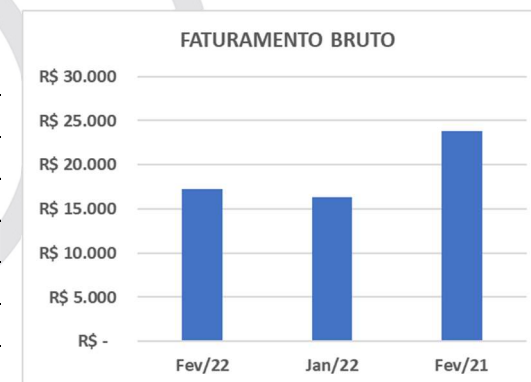


## 13 INDICADORES DE PERFORMANCE EMPRESARIAL DE FEVEREIRO DE 2022 (COMPARATIVO MENSAL E ANUAL)

### 13.1 Faturamento Bruto Mensal

ORD	Empresa	jan/22	fev/22
1	SORVETERIA CREME MEL S.A	8.385	6.675
2	INDÚSTRIA DE SORVETES E DERIVADOS LTDA	5.814	6.789
3	DISTRIBUIÇÃO DE CONGELADOS BRASIL S.A	3.061	3.024
4	CMZ GESTÃO DE SERVIÇOS S.A	15	15
5	VARGEM GRANDE PARTICIPAÇÕES S.A	-	-
<b>Total</b>		<b>17.275</b>	<b>16.503</b>
<b>Varição Mensal - R\$ e %</b>			<b>-R\$ 772</b>
			<b>-4%</b>

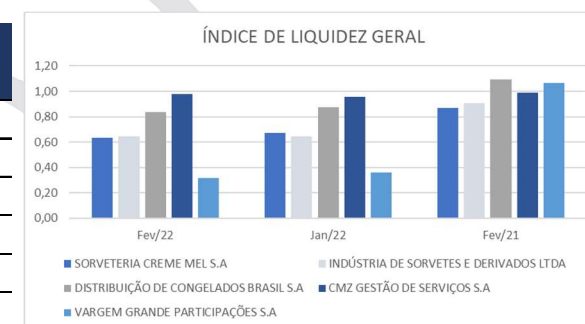
FATURAMENTO BRUTO COMPARATIVO MENSAL E ANUAL						
ORD	Empresa	Fev/22	Jan/22	Varição - %	Fev/21	Varição - %
1	SORVETERIA CREME MEL S.A	6.675	8.385	-20%	3.539	89%
2	INDÚSTRIA DE SORVETES E DERIVADOS LTDA	6.789	5.814	17%	6.746	1%
3	DISTRIBUIÇÃO DE CONGELADOS BRASIL S.A	3.024	3.061	-1%	11.771	-74%
4	CMZ GESTÃO DE SERVIÇOS S.A	15	15	0%	15	0%
5	VARGEM GRANDE PARTICIPAÇÕES S.A	-	-	0%	-	0%
<b>Total</b>		<b>16.503</b>	<b>17.275</b>	<b>-4%</b>	<b>22.071</b>	<b>-25%</b>



## 13.2 Liquidez Geral

ORD	Empresa	jan / 22	fev / 22
1	SORVETERIA CREME MEL S.A	0,67	0,63
2	INDÚSTRIA DE SORVETES E DERIVADOS LTDA	0,65	0,64
3	DISTRIBUIÇÃO DE CONGELADOS BRASIL S.A	0,87	0,84
4	CMZ GESTÃO DE SERVIÇOS S.A	0,95	0,98
5	VARGEM GRANDE PARTICIPAÇÕES S.A	0,36	0,31

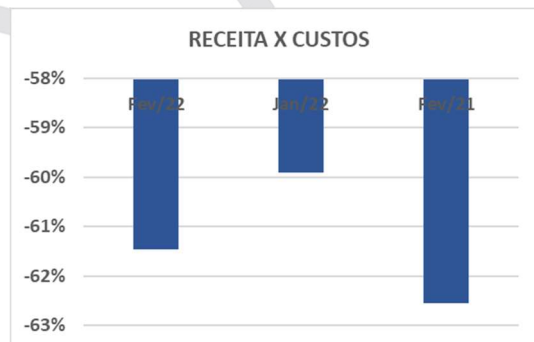
ÍNDICE DE LIQUIDEZ GERAL COMPARATIVO MENSAL E ANUAL						
ORD	Empresa	Fev/22	Jan/22	Variação - %	Fev/21	Variação - %
1	SORVETERIA CREME MEL S.A	0,63	0,67	-6%	0,87	-27%
2	INDÚSTRIA DE SORVETES E DERIVADOS LTDA	0,64	0,65	-1%	0,90	-29%
3	DISTRIBUIÇÃO DE CONGELADOS BRASIL S.A	0,84	0,87	-4%	1,09	-23%
4	CMZ GESTÃO DE SERVIÇOS S.A	0,98	0,95	3%	0,99	-1%
5	VARGEM GRANDE PARTICIPAÇÕES S.A	0,31	0,36	-12%	1,07	-71%



### 13.3 Receita x Custo

RECEITA X CUSTOS								
ORD	Empresa	Jan/22			fev/22			
		Receita	Custo	%	Receita	Custo	%	
1	SORVETERIA CREME MEL S.A	R\$ 8.385	-R\$ 5.392	-64%	6.675	-	4.316	-65%
2	INDÚSTRIA DE SORVETES E DERIVADOS LTDA	R\$ 5.814	-R\$ 3.346	-58%	6.789	-	4.065	-60%
3	DISTRIBUIÇÃO DE CONGELADOS BRASIL S.A	R\$ 3.061	-R\$ 2.161	-71%	3.024	-	2.609	-86%
4	CMZ GESTÃO DE SERVIÇOS S.A	R\$ 15	R\$ -	0%	15	-	-	0%
5	VARGEM GRANDE PARTICIPAÇÕES S.A	R\$ -	R\$ -	0%	-	-	-	0%
<b>Total</b>		<b>R\$ 17.275</b>	<b>-R\$ 10.899</b>	<b>-63%</b>	<b>16.503</b>	<b>-</b>	<b>10.990</b>	<b>-67%</b>

RECEITA X CUSTOS COMPARATIVO MENSAL E ANUAL						
ORD	Empresa	Fev/22	Jan/22	Variação - %	Fev/21	Variação - %
1	SORVETERIA CREME MEL S.A	-64%	64%	-200%	-53%	21%
2	INDÚSTRIA DE SORVETES E DERIVADOS LTDA	-50%	48%	-204%	-77%	-35%
3	DISTRIBUIÇÃO DE CONGELADOS BRASIL S.A	-78%	71%	-211%	-64%	23%
4	CMZ GESTÃO DE SERVIÇOS S.A	0%	0%	0%	0%	0%
5	VARGEM GRANDE PARTICIPAÇÕES S.A	0%	0%	0%	0%	0%
<b>Total</b>		<b>-61%</b>	<b>-60%</b>	<b>3%</b>	<b>-63%</b>	<b>-2%</b>



## 13.4 Receita x Resultado

RECEITA X RESULTADO							
ORD	Empresa	Jan/22			fev/22		
		Receita	Resultado	%	Receita	Resultado	%
1	SORVETERIA CREME MEL S.A	R\$ 8.385	-R\$ 994	-12%	6.675	- 2.187	-33%
2	INDÚSTRIA DE SORVETES E DERIVADOS LTDA	R\$ 5.814	-R\$ 1.788	-31%	6.789	- 1.682	-25%
3	DISTRIBUIÇÃO DE CONGELADOS BRASIL S.A	R\$ 3.061	-R\$ 760	-25%	3.024	- 1.550	-51%
4	CMZ GESTÃO DE SERVIÇOS S.A	R\$ 15	-R\$ 1	-7%	15	- 6	-40%
5	VARGEM GRANDE PARTICIPAÇÕES S.A	R\$ -	-R\$ 3.524	0%	-	- 5.405	0%
<b>Total</b>		<b>R\$ 17.275</b>	<b>-R\$ 7.065</b>	<b>-41%</b>	<b>16.503</b>	<b>- 10.830</b>	<b>-66%</b>

RECEITA X RESULTADO COMPARATIVO MENSAL E ANUAL						
ORD	Empresa	Fev/22	Jan/22	Variação - %	Fev/21	Variação - %
1	SORVETERIA CREME MEL S.A	-33%	-12%	177%	4%	-942%
2	INDÚSTRIA DE SORVETES E DERIVADOS LTDA	-25%	-31%	-19%	-23%	7%
3	DISTRIBUIÇÃO DE CONGELADOS BRASIL S.A	-51%	-25%	107%	-19%	171%
4	CMZ GESTÃO DE SERVIÇOS S.A	-40%	-7%	481%	-24496%	-100%
5	VARGEM GRANDE PARTICIPAÇÕES S.A	0%	0%	0%	0%	0%
<b>Total</b>		<b>-66%</b>	<b>-41%</b>	<b>60%</b>	<b>-33%</b>	<b>98%</b>





## 14 DADOS E INDICADORES CONSOLIDADOS

Segue abaixo a síntese dos indicadores deste relatório:

DADOS E INDICADORES CONSOLIDADOS			
1	Resultado	-R\$	5.425
2	Receita Líquida	R\$	11.066
3	Custo	-R\$	10.990
4	Despesa Operacional	-R\$	10.067
5	Despesa Não Operacional	-R\$	835
6	Relatório de Caixa	R\$	2.381
7	Aplicações Financeiras	R\$	153
8	Adiantamento (Ativo Circulante)	R\$	17.118
9	Outros Ativos (Circulante)	R\$	5.363
10	Outros Ativos (Não Circulante)	R\$	78.180
11	Imobilizado Líquido	R\$	39.004
12	Dívida Financeira (Circulante)	R\$	13.883
13	Dívida aquisição Zecas (Circulante)	R\$	8.126
14	Dívida Financeira (Não Circulante)	R\$	10.406
15	Debêntures a Pagar	R\$	14.902
16	Prejuízos Acumulados	-R\$	8.928
17	Ebitda	-R\$	3.340
18	Liquidez Geral		0,68

19	Liquidez Seca	1,55
20	Liquidez Corrente	1,60
21	Endividamento Geral	1,58
22	Solvência Geral	0,75
23	Lucratividade	-29,66%
a	Sorveteria Creme Mel S.A	-27,52%
b	Indústria de Sorvetes e Derivados Ltda	-45,99%
c	Distribuição de Congelados Brasil S.A	-48,68%
d	Cmz Gestão de Serviços S.A	-26,14%
24	Funcionários e Colaboradores (CLT e Pessoa Jurídica)	350
25	Ativo Acumulado	R\$ 292.666
26	Passivo Acumulado	-R\$ 292.666
27	Patrimônio Líquido	-R\$ 17.011
28	Passivo Extraconcursal	R\$ 16.567
29	Passivo Fiscal Acumulado	R\$ 114.890
30	Passivo Tributário Pós ajuizamento da RJ	R\$ 5.157
31	Passivo Trabalhista Pós ajuizamento da RJ	R\$ 48
32	Outros Passivos Pós Ajuizamento da RJ	R\$ 38
33	Insumos Adquiridos	R\$ 2.628
34	Volume Produzido	617.868
35	Indicador de Desempenho (Produtividade Fabril)	96,9%
36	Serviços de Distribuição e Transporte	R\$ 1.874
37	Faturamento Bruto	R\$ 16.503



38	Liquidez		0,68
39	Receita x Custo		-67%
40	Receita x Resultado		-166%



## 15 CONSIDERAÇÕES FINAIS

Assim, o processo de recuperação judicial em referência encontra-se em fase de tramitação inicial regular, à luz da Lei nº 11.101/2005, com as devidas publicações da decisão de deferimento, da primeira e segunda relação de credores e síntese processual, aviso aos credores do recebimento do Plano de Recuperação Judicial, com desencadeamento dos prazos, intimações dos credores, Fazendas Públicas e Ministério Público, apresentação de objeções e convocação para a realização de Assembleia Geral de Credores, a ser realizada nos dias 17 e 25 de maio de 2022, em primeira e segunda convocações, respectivamente.

Dos indicadores colacionados a serem sistematicamente destacados a fim de identificar eventuais sinais do soerguimento empresarial, seguem comparativamente expostos individualmente em três momentos/enfoques distintos e correlatos, sendo os dados relativos aos recursos humanos e indicadores de produção relativos ao mês anterior e informações pertinentes às escriturações contábeis do mês antecedente ao anterior e, ainda, ao mesmo período no exercício de 2021.

Daí, o resultado foi prejuízo de R\$5,4 mi, maior que o mês anterior (-R\$3,5mi) e superior que o mesmo período em 2021 (-R\$3,4mi); o faturamento bruto: R\$16,5mi, superior em relação ao mês anterior (R\$17,2mi) e bem como, maior que no mesmo período de 2021 (R\$22mi); os custos: -R\$10,8mi, estável em relação ao mês anterior (-R\$10,3mi) e menor que no mesmo período em 2021 (-R\$13,8 mi); as despesas

operacionais: -R\$10mi, maior que o mês anterior (-R\$8,2mi), do mesmo modo superior que no mesmo período em 2021 (-R\$7,5 mi); o caixa: R\$2,3mi, maior que o mês anterior (R\$1,5mi); o ebitda: -R\$ 3,3mi, maior/pior que o mês anterior (-R\$1,5mi); as lucratividades permanecem negativas em todas as empresas; o volume de produção: 704 mil quilos, maior que o mês anterior (617 mil quilos) e menor que no mesmo período em 2021 (956 mil quilos); a receita *versus* custo: -67%, maior/pior que o mês anterior (-63%) e que o mesmo período em 2021 (-63%) e a receita *versus* resultado: -66% , maior/pior que o mês anterior (-41%) e no mesmo período em 2021 (-33%).

A força direta de trabalho é de 350 funcionários/colaboradores, maior que o mês anterior (317) e no mesmo período em 2021 (341). O passivo extraconcursal acumulado é de R\$16,5mi superior em R\$6,1 em relação ao período anterior.

Ante o exposto, em caráter inicial e não exaustivo, estão presentes registros e sinais da manutenção da fonte produtora, consoante aos diversos indicadores contábeis e gestão apresentados neste relatório e razoável estabilidade da atividade empresarial, com evidência fática da preservação das empresas com estímulo à atividade econômica, no ensejo dos objetivos da recuperação judicial preconizados no art. 47 da Lei nº 11.101, de 9 de fevereiro de 2005.

Requer-se:

- a) A juntada deste relatório elaborado por este Administrador Judicial, com base nos dados, documentos e informações até então disponibilizados pelo **GRUPO CMZ**; e
- b) A intimação do Ministério Público, Credores e Devedoras e demais interessados.

Temos em que,

Pede deferimento.

Goiânia-GO, 30 de abril de 2022.

**CINCOS CONSULTORIA ORGANIZACIONAL LTDA**  
**STENIUS LACERDA BASTOS**  
**Administrador Judicial**