

JUÍZO DA 6ª VARA CÍVEL DA COMARCA DE GOIÂNIA-GO

RELATÓRIO DA ADMINISTRAÇÃO JUDICIAL

GRUPO CMZ

Vargem Grande Participações S.A. – CNPJ nº 18.321.956/0001-50

Sorveteria Creme Mel S.A. – CNPJ nº 03.857.539/0001-50

Indústria de Sorvetes e Derivados Ltda – CNPJ nº 01.238.035/0001-26

Distribuição de Congelados Brasil S.A. – CNPJ nº 26.661.766/0001-00

CMZ Gestão e Serviços S.A. – CNPJ sob nº 28.822.870/0001-65

Março de 2022

AO JUÍZO DA 6ª VARA CÍVEL DA COMARCA DE GOIÂNIA – GOIÁS

Ação: Recuperação Judicial

Processo nº: 5544051-37.2021.8.09.0051

Requerente: **GRUPO CMZ** (em recuperação judicial)

CINCOS CONSULTORIA ORGANIZACIONAL LTDA, por seu representante legal **STENIUS LACERDA BASTOS**, ambos já devidamente qualificados nos presentes autos de **RECUPERAÇÃO JUDICIAL DO GRUPO CMZ**, composto das seguintes empresas: a) **Vargem Grande Participações S.A.**, inscrita no CNPJ sob n.º 18.321.956/0001-50; b) **Sorveteria Creme Mel S.A.**, inscrita no CNPJ sob n.º 03.857.539/0001-50; c) **Indústria de Sorvetes e Derivados Ltda**, inscrita no CNPJ sob n.º 01.238.035/0001-26; d) **Distribuição de Congelados Brasil S.A.**, inscrita no CNPJ sob n.º 26.661.766/0001-00 e, e) **CMZ Gestão e Serviços S.A.**, inscrita no CNPJ sob n.º 28.822.870/0001-65, em tramitação nessa vara cível, vem, perante Vossa Excelência, em atendimento ao art. 22, inciso II, letra “c” da Lei de Falências e Recuperação de Empresas – LFR (Lei nº 11.101, de 9 de fevereiro de 2005) e às determinações contidas na decisão de evento 4, apresentar o Relatório da Administração Judicial, conforme segue:

SUMÁRIO

1 CONSIDERAÇÕES PRELIMINARES.....	7
2 ATUALIZAÇÕES DO PROCESSAMENTO RECUPERACIONAL.....	9
3 RELATÓRIO DO PLANO DE RECUPERAÇÃO JUDICIAL.....	13
4 EDITAL DA SEGUNDA RELAÇÃO DE CREDORES.....	38
5 CRONOGRAMA PROCESSUAL.....	45
6 BALANÇO PATRIMONIAL E DEMONSTRAÇÃO DE RESULTADOS DO EXERCÍCIO (Janeiro de 2022).....	46
7 DADOS CONTÁBEIS.....	56
7.1 Contas do Exercício de 2022 (Comparativo Mensal e Anual).....	57
7.1.1 Resultado Mensal (Empresa).....	57
7.1.2 Receita Líquida Mensal (Empresa).....	59
7.1.3 Custo Mensal (Empresa).....	61
7.1.4 Despesa Operacional Mensal (Empresa).....	63
7.1.5 Despesa Não Operacional Mensal (Empresa).....	65
7.1.6. Lucro Antes do IR Mensal (Empresa).....	67
8. MOVIMENTAÇÕES FINANCEIRAS DO EXERCÍCIO DE 2022 (COMPARATIVO MENSAL E ANUAL).....	69
8.1 Relatório de Caixa.....	69

8.2 Aplicações Financeiras.....	71
8.3 Adiantamento (Ativo Circulante)	73
8.4 Outros Ativos (Circulante)	75
8.5 Outros Ativos (Não Circulante)	77
8.6 Imobilizado Líquido.....	79
8.7 Dívida Financeira (Circulante).....	81
8.8 Dívida aquisição Zecas (Circulante).....	83
8.9 Dívida Financeira (Não Circulante).....	85
8.10 Debêntures a Pagar.....	87
8.11 Prejuízos Acumulados.....	89
9 INDICADORES FINANCEIROS DE JANEIRO DE 2022 (COMPARATIVO MENSAL).....	91
9.1 Ebitda.....	91
9.2 Liquidez Geral	93
9.4 Liquidez Corrente.....	97
9.5 Endividamento Geral	99
9.6 Solvência Geral.....	101
9.7 Lucratividade	103
10. RECURSOS HUMANOS.....	105

10.1 Funcionários e Colaboradores (CLT e Pessoa Jurídica) de Janeiro de 2022 (Comparativo Mensal e Anual)	105
11. ATIVO, PASSIVO E PATRIMÔNIO LÍQUIDO DE JANEIRO DE 2022 (COMPARATIVO MENSAL E ANUAL).....	107
11.1 Ativo Acumulado.....	107
11.2 Passivo Acumulado	109
12 PASSIVOS EXTRACONCURSAL, TRIBUTÁRIO E OUTROS DE JANEIRO DE 2022 (COMPARATIVO MENSAL E ANUAL)	111
12.1 Passivo Extraconcursal Acumulado.....	111
12.2 Passivo Fiscal Acumulado	113
12.3 Contingência	115
12.4 Inscrito na Dívida Ativa.....	117
12.5 Alienação Fiduciária.....	119
12.6 Arrendamento Mercantil.....	121
12.7 Passivo Tributário Pós Ajuizamento da RJ	123
12.8 Passivo Trabalhista Pós Ajuizamento da RJ.....	125
12.9 Outros.....	127
13 INDICADORES DE PRODUÇÃO DE JANEIRO DE 2022 (COMPARATIVO MENSAL E ANUAL)	129
13.1 Insumos Adquiridos.....	129
13.2 Volume Produzido	130
13.3 Indicador de Desempenho (Produtividade Fabril)	131

13.4 Serviços de Distribuição e Transporte	132
14 INDICADORES DE PERFORMANCE EMPRESARIAL DE JANEIRO 2022 (COMPARATIVO MENSAL E ANUAL)	133
14.1 Faturamento Bruto Mensal.....	133
14.2 Liquidez Geral.....	135
14.3 Receita x Custo.....	137
14.4 Receita x Resultado.....	139
15 DADOS E INDICADORES CONSOLIDADOS	141
16 CONSIDERAÇÕES FINAIS	144

1 CONSIDERAÇÕES PRELIMINARES

Inicialmente, cumpre-nos esclarecer que as análises e constatações encartadas neste reporte, com enfoques de acompanhamento e fiscalização das atividades empresariais desenvolvidas pelo **GRUPO CMZ**, permanecem em caráter preliminar, tendo em vista ainda os momentos de amadurecimento do intercâmbio e das rotinas de trabalho entre as devedoras e a administração judicial.

Pela complexidade que permeia a presente matéria como também explanado nos relatórios anteriores, e ante o elevado volume de informações que envolvem e perpassam as cinco sociedades empresariais que atualmente compõem o grupo econômico em estudo, e, ainda, a extensão e dinamismo nas quais se desenvolvem as atuações fabril e comercial de características e dinâmicas peculiares, são elementos que permanecem a requerer revisões e acuramento continuado dos trabalhos de averiguações de veracidade e conformidade das informações, que continuam presentes em todo o período de execução e supervisão deste auxiliar do juízo.

O presente relatório da Administração Judicial deste período, que tem o objetivo precípuo de aclarar a todos os entes envolvidos as informações de diversas naturezas e vieses do **GRUPO CMZ**, apresenta dados gerais e pontuais do atual momento recuperacional, indicadores contábeis e de desempenhos operacionais em alcances e panoramas com séries históricas mensais, contendo: *i)* Cronograma Processual; *ii)* Balanço Patrimonial e Demonstração de Resultados; *iii)* Contas do Exercício 2022, Resultado, Receita Líquida,

Custo Mensal, Despesa Operacional e Despesa Não Operacional; *iv)* Movimentações Financeiras, Relatório de Caixa, Aplicações Financeiras, Adiantamento (Ativo Circulante), Outros Ativos (Circulante), Imobilizado Líquido, Dívida Financeira (Circulante), Dívida Financeira (Não Circulante), Debêntures a Pagar e Prejuízos Acumulados; *v)* Indicadores Financeiros Ebitda, Liquidez Geral, Liquidez Seca, Liquidez Corrente, Endividamento Geral, Solvência Geral e Lucratividade; *vi)* Recursos Humanos, Funcionários e Colaboradores; *vii)* Ativo, Passivo e Patrimônio, Ativo Acumulado, Passivo Acumulado; *viii)* Passivos Extraconcursal, Tributário, Passivo Extraconcursal Acumulado, Passivo Extraconcursal Acumulado, Contingência, Inscrito na Dívida Ativa, Alienação Fiduciária, Arrendamento Mercantil, Passivo Tributário Pós ajuizamento da RJ e Passivo Trabalhista Pós ajuizamento da RJ; *ix)* Indicadores de Produção, Insumos Adquiridos, Volume Produzido, Indicador de Desempenho (Produtividade Fabril) e Serviços de Distribuição e Transporte; *x)* Indicadores de Performance Empresarial, Faturamento Bruto Mensal e Acumulado, Liquidez, Receita x Custo e Receita x Resultado, *xi)* Dados e Indicadores Consolidados e *xii)* Considerações Finais.

Adicionalmente, em caráter excepcional, estão em exposição: 1) o relatório sobre o plano de recuperação judicial, em atenção ao disposto no art. 22, inciso II, alínea h, a Lei 11.101, de 9 de fevereiro de 2005 e alterações pela Lei 14.112, de 24 de dezembro de 2020 (LFRE) e 2) a segunda lista de credores na forma do caput e do §1º do artigo 7º da referida Lei.

2 ATUALIZAÇÕES DO PROCESSAMENTO RECUPERACIONAL

Do relatório anterior deste auxiliar consta a expedição de termo de diligência (TD) cujas as respectivas respostas seguem abaixo, notadamente com objetivo de compreensão e entendimento sobre a composição societária e acionária das recuperandas, inclusive quanto ao aspecto organizacional, decisório e administrativo-financeiro, a saber:

<p style="text-align: right;"></p> <p style="text-align: right;">Goiânia, 09 de fevereiro de 2022.</p> <p>Aos Ilmos. Sr. ANTONIO BENEDITO DOS SANTOS Sr. ANDRÉ MURILO ALVES DO NASCIMENTO Representantes do GRUPO CMZ (em recuperação judicial) Goiânia-GO</p> <p>ASSUNTO: 12º TERMO DE DILIGÊNCIA</p> <p>Prezados Senhores,</p> <p>No exercício das atribuições como Administrador Judicial nomeado na decisão de evento 4 proferida nos autos nº 5544051-37.2021.8.09.0051, referente Recuperação Judicial do GRUPO CMZ, em trâmite na 6ª Vara Cível da Comarca de Goiânia e nos termos do artigo 22, Inciso I, alínea "d" e inciso II, alínea "a", da Lei nº 11.101/2005, REQUEIRO as seguintes informações e documentos, de forma individualizada e consolidada:</p> <ol style="list-style-type: none"> 1. Contrato Social, Subscrição de Ações, Contratos e todos os demais instrumentos que demonstram a vinculação (composição acionária e societária entre si) das empresas do Grupo CMZ (Vargem Grande Participações S.A., inscrita no CNPJ sob n.º 18.321.956/0001-50; b) Sorveteria Creme Mel S.A., inscrita no CNPJ sob n.º 03.857.539/0001-50;c) Indústria de Sorvetes e Derivados Ltda, inscrita no <p style="font-size: small;">(62) 2020.2475 / (62) 99147-3559 - www.stenius.com.br - cincos@stenius.com.br 1 de 3 Avenida Olinda, nº 960, Park Lozandes, Trade Tower - Sala 1704 - em Goiânia - GO - 74884-120</p>	<p style="text-align: right;"></p> <p>CNPJ sob n.º 01.238.035/0001-26; d) Distribuição de Congelados Brasil S.A., inscrita no CNPJ sob n.º 26.661.766/0001-00 e, e) CMZ Gestão e Serviços S.A., inscrita no CNPJ sob n.º 28.822.870/0001-65), conforme consta no organograma abaixo;</p> <ol style="list-style-type: none"> 2. Toda a documentação jurídica (contratos, instrumentos, ajustes, etc) referente a vinculação do Grupo CMZ com o ICP - Fundo de Investimento em Participações Multiestratégia IE (Brasil) e os Investidores Internacionais (exterior), conforme consta no organograma abaixo: <p>Esclareço que as informações ora requisitadas deverão ser remetidas, improrrogavelmente, até o dia 20.02.2022, para o e-mail cincos@stenius.com.br, sendo os documentos em formato pdf, os textos em formato doc e as planilhas eletrônicas em formato xls, todos editáveis.</p> <p style="font-size: small;">(62) 2020.2475 / (62) 99147-3559 - www.stenius.com.br - cincos@stenius.com.br 2 de 3 Avenida Olinda, nº 960, Park Lozandes, Trade Tower - Sala 1704 - em Goiânia - GO - 74884-120</p>	<p style="text-align: right;"></p> <p>Quaisquer informações complementares poderão ser obtidas pelos telefones (62) 2020.2475 / (62) 99147.3559 ou pelos e-mails assessoriacincos@stenius.com.br/cincos@stenius.com.br.</p> <p>Atenciosamente,</p> <p style="text-align: right;">STENIUS LACERDA BASTOS 43891721153 Administrador Judicial</p> <p style="font-size: x-small; text-align: right;">Assinado de forma digital por STENIUS LACERDA BASTOS 43891721153 Data: 2022.02.09 09:23:04 -0500</p> <p style="text-align: center;">CINCOS CONSULTORIA ORGANIZACIONAL LTDA STENIUS LACERDA BASTOS Administrador Judicial</p> <p style="font-size: small;">(62) 2020.2475 / (62) 99147-3559 - www.stenius.com.br - cincos@stenius.com.br 3 de 3 Avenida Olinda, nº 960, Park Lozandes, Trade Tower - Sala 1704 - em Goiânia - GO - 74884-120</p>
--	--	---

Em resposta ao referido 12º Termo de Diligência as recuperandas encaminharam as seguintes

informações:

À
CINCO(S) CONSULTORIA ORGANIZACIONAL LTDA.
A/c Dr. Stenius Lacerda Bastos

(Administrador Judicial nomeado na Recuperação Judicial do Grupo CMZ – Processo n.º 5544051-37.2021.8.09.0051, 6ª Vara Cível de Goiânia)

Ref. 12º Termo de Diligência – Composição Societária do Grupo CMZ

O Grupo CMZ, atenção ao contido no 12º Termo de Diligência, vem, por seus advogados, explicitar o seguinte:

1. Na petição inicial da Recuperação Judicial (parágrafo 29) foi apresentado organograma demonstrando que a Recuperanda Vargem Grande Participações S.A. é controladora das demais Recuperandas:

```

graph TD
    VG[Vargem Grande Participações S.A.] -- 99,99% --> ISD[Indústria de Sorvetes e Derivados Ltda.]
    VG -- 100% --> SCM[Sorveteria Creme Mel S.A.]
    VG -- 100% --> CMZ[CMZ Gestão e Serviços S.A.]
    VG -- 100% --> DC[Distribuição de Congelados S.A.]
  
```

2. A petição inicial foi instruída com os respectivos Estatutos e Contratos Sociais das Recuperandas, Atas de Eleição da Diretoria e Certidões da Junta Comercial (Mov.1; doc. 2 da RJ), que são reenviados nesta oportunidade.

3. A Largo do Machado Participações S.A., detentora da totalidade do capital social da Vargem Grande Participações S.A., autorizou o ajuizamento da Recuperação Judicial, em conformidade com a regra disposta no art. 122, IX, da Lei n.º 6.404/76, (mov.1; doc. 13 da RJ).

4. Em cumprimento ao disposto no art. 51, VI, da Lei n.º 11.101/05, a Largo do Machado informou ser titular das ações de emissão da Vargem Grande (mov. 1; doc.7 da RJ).

5. Especificamente em atenção ao solicitado no 12º Termo de Diligência, o Grupo CMZ encaminha, neste ato, cópia dos Livros de Ações Nominais atestando a composição societária das Recuperandas:

Empresa	Acionista/Sócio	Diretores Estatutários (sem participação societária)	Documento Suporte
VARGEM GRANDE PARTICIPAÇÕES S.A.	LARGO DO MACHADO PARTICIPAÇÕES S.A. (titular de 100% das ações)	ANTÔNIO BENEDITO DOS SANTOS ANDRÉ MURILO ALVES DO NASCIMENTO	ESTATUTO SOCIAL E LIVRO DE AÇÕES NOMINATIVAS
SORVETERIA CREME MEL S.A.	VARGEM GRANDE PARTICIPAÇÕES S.A. (titular de 100% das ações)	ANTÔNIO BENEDITO DOS SANTOS ANDRÉ MURILO ALVES DO NASCIMENTO	ESTATUTO SOCIAL E LIVRO DE AÇÕES NOMINATIVAS

INDÚSTRIA DE SORVETES E DERIVADOS LTDA.	VARGEM GRANDE PARTICIPAÇÕES S.A. (titular de 99,999996% das quotas) SORVETERIA CREME MEL S.A. (titular de 000004% das quotas)	ANTÔNIO BENEDITO DOS SANTOS ANDRÉ MURILO ALVES DO NASCIMENTO	CONTRATO SOCIAL
DISTRIBUIÇÃO DE CONGELADOS BRASIL S.A. (atual denominação de Aponem Participações e Empreendimentos S.A., conforme Certidão da Junta Comercial)	VARGEM GRANDE PARTICIPAÇÕES S.A. (titular de 100% das ações)	ANTÔNIO BENEDITO DOS SANTOS ANDRÉ MURILO ALVES DO NASCIMENTO	ESTATUTO SOCIAL E LIVRO DE AÇÕES NOMINATIVAS
CMZ GESTÃO E SERVIÇOS S.A.	VARGEM GRANDE PARTICIPAÇÕES S.A. (titular de 100% das ações)	ANTÔNIO BENEDITO DOS SANTOS ANDRÉ MURILO ALVES DO NASCIMENTO	ESTATUTO SOCIAL E LIVRO DE AÇÕES NOMINATIVAS

6. Em razão da solicitação de informações a respeito da acionista controladora da Recuperanda Vargem Grande, foi apresentado organograma, em 02/02/2022, que demonstra que a Largo do Machado é controlada pelo ICP – Fundo de Investimento em Participações Multiestratégia IE:

7. Quanto a documentação “referente a vinculação do Grupo CMZ com o ICP – Fundo de Investimento em Participações Multiestratégia IE (Brasil)”, a solicitação foi encaminhada aos assessores jurídicos da Largo do Machado para envio das informações pertinentes e acreditamos que, no prazo de até 10 dias, deveremos receber os respectivos documentos.

São Paulo, 21 de fevereiro de 2022.

Por procuração:

Walter Vieira Filho
WALTER VIEIRA FILHO
OAB/SP n.º 148.417

Bruna M. Mendonça
BRUNA MURCILLO MENDONÇA
OAB/SP n.º 406.447

O **GRUPO CMZ** não informou nenhuma espécie de alteração da atividade empresarial, alteração da estrutura societária e dos órgãos de administração, nem mesmo abertura ou fechamento de estabelecimentos.

Após a última decisão proferida por esse juízo, em 07/02/2022 (evento 231) e o último reporte deste auxiliar, foram juntados nos autos e aguardam deliberação as seguintes petições e requerimentos:

Data	Evento	Peticionante	Descrição
14/02/2022	305	ADMINISTRADOR JUDICIAL	relatório mensal
15/02/2022	306	NOVO TEMPO CONSULTORIA E RECURSOS HUMANOS LTDA	requer cadastramento de advogado
15/02/2022	309	MINISTÉRIO PÚBLICO	parecer
16/02/2022	310	ADMINISTRADOR JUDICIAL	relatório mensal
16/02/2022	311	ADMINISTRADOR JUDICIAL	manifestação sobre parecer do MP
17/02/2022	315	RECUPERANDAS	informa sobre protocolo de ofícios
18/02/2022	315	RECUPERANDAS	manifestam sobre documentos juntados
18/02/2022	317	PLAST & PACK INDÚSTRIA E COMÉRCIO LTDA	requer cadastramento de advogado
18/02/2022	318	SERASA S/A	informa ciência de crédito e dados bancários
21/02/2022	319	CONTRÁTIL EMBALAGENS LTDA	expressa opção de pagamento contido no PRJ
21/02/2022	320	5ª VARA DO TRABALHO DE GOIÂNIA	certidão para habilitação de crédito
22/02/2022	321	FIBRASA S/A	apresenta objeção ao PRJ
23/02/2022	322	BICHARA ADVOGADOS ("ESCRITÓRIO")	apresenta objeção ao PRJ
24/02/2022	323	PLASTAMP INDÚSTRIA E COMÉRCIO DE PLÁSTICOS LTDA	apresenta objeção ao PRJ
24/02/2022	324	BANCO SOFISA S.A	apresenta objeção ao PRJ
24/02/2022	325	BICHARA ADVOGADOS ("ESCRITÓRIO")	apresenta objeção ao PRJ
24/02/2022	326	LATICÍNIOS SUCESSO LTDA	apresenta objeção ao PRJ
24/02/2022	327	BIOAGRI AMBIENTAL LTDA	requer cadastramento de advogado
24/02/2022	328	CAIXA ECONÔMICA FEDERAL – CAIXA	apresenta objeção ao PRJ
24/02/2022	329	S & BORGES COMÉRCIO DE PEÇAS E ACESSÓRIOS LTDA	apresenta objeção ao PRJ
24/02/2022	330	PAULO ROBERTO DE OLIVEIRA E SILVA	apresenta objeção ao PRJ
25/02/2022	353	NORDAP COMÉRCIO DE EQUIPAMENTOS E PEÇAS PARA CLIMATIZAÇÃO LTDA	apresenta objeção ao PRJ
02/03/2022	354	RECUPERANDAS	junta contas demonstrativas mensais
02/03/2022	357	ITAÚ UNIBANCO S.A	apresenta objeção ao PRJ
04/03/2022	358	RECUPERANDAS	apresenta manifestação sobre remuneração do AJ
04/03/2022	359	RECUPERANDAS	manifesta sobre petições e ofícios
08/03/2022	368	SUPERIOR TRIBUNAL DE JUSTIÇA	Decisão no Conflito de Competência nº 186254-GO
08/03/2022	369	MINISTÉRIO PÚBLICO	parecer
08/03/2022	370	EMPRESA BRASILEIRA DE CORREIOS E TELÉGRAFOS – ECT	requer habilitação de crédito

3 RELATÓRIO DO PLANO DE RECUPERAÇÃO JUDICIAL

Em atendimento às determinações contidas no art. 22, inciso II, alínea h, da Lei 11.101/05 e alterações pela Lei 14.112/2020, segue o relatório sobre o Plano de Recuperação Judicial do **GRUPO CMZ**, acessível também pelo site do Administrador Judicial <http://www.stenius.com.br>:



Relatório sobre o Plano de Recuperação Judicial

GRUPO CMZ

(Vargem Grande Participações S.A.; Sorveteria Creme Mel S.A.; Indústria de Sorvetes e Derivados Ltda.; Distribuição de Congelados Brasil S.A. e CMZ Gestão e Serviços S.A)

Processo Principal nº: 5544051-37.2021.8.09.0051
6ª Vara Cível da Comarca de Goiânia – GO

Dr. José Ricardo M. Machado

(62) 2020.2475 / (62) 99147-3559 - www.stenius.com.br - cincos@stenius.com.br
Avenida Olinda, nº 960, Park Lozandes, Trade Tower - Conj. 1704 - em Goiânia - GO - 74884-120

Página 1 de 24

SUMÁRIO

I – CONSIDERAÇÕES INICIAIS	4
II – HISTÓRICO E MOTIVOS DA CRISE ECONÔMICO–FINANCEIRA	7
III – PRINCIPAIS FASES PROCESSUAIS.....	10
IV – PLANO DE RECUPERAÇÃO JUDICIAL (PRJ).....	13
IV – 1 QUADRO RESUMO DAS CONDIÇÕES E FORMAS DE PAGAMENTO	14
IV – 2 LAUDO DE VIABILIDADE ECONÔMICO – FINANCEIRA	16
a) Demonstrativos de Resultados Projetados	16
a.1) Receita Bruta	17
a.2) Receita Líquida	18
a.3) EBITDA	19
a.4) Saldos Finais de Caixa.....	20
IV – 3 Laudo de Avaliação de Bens e Ativos	21

Página 2 de 24

(62) 2020.2475 / (62) 99147-3559 - www.stenius.com.br - cincos@stenius.com.br
Avenida Olinda, nº 960, Park Lozandes, Trade Tower - Conj. 1704 - em Goiânia - GO - 74884-120



a) BENS E ATIVOS IMOBILIZADOS (Máquinas, Equipamentos, Instalações).....	21
b) BENS E ATIVOS IMOBILIZADOS (Imóveis)	22
c) BENS E ATIVOS IMOBILIZADOS (Consolidado)	22
V – CONSIDERAÇÕES FINAIS	23



I – CONSIDERAÇÕES INICIAIS

CINCOS – CONSULTORIA ORGANIZACIONAL DE RESULTADO, por seu representante legal STENIUS LACERDA BASTOS, com endereço comercial no Edifício Lozandes, av. Olinda, 960 – Park Lozandes, Goiânia – GO, 74884–120, Conj. 1704, Torre 2, cincos@stenius.com.br e stenius.com.br, Administradora Judicial do **GRUPO CMZ**: a) **Vargem Grande Participações S.A.**, inscrita no CNPJ sob n.º 18.321.956/0001–50; b) **Sorveteria Creme Mel S.A.**, inscrita no CNPJ sob n.º 03.857.539/0001–50; c) **Indústria de Sorvetes e Derivados Ltda**, inscrita no CNPJ sob n.º 01.238.035/0001–26; d) **Distribuição de Congelados Brasil S.A.**, inscrita no CNPJ sob n.º 26.661.766/0001–00 e, e) **CMZ Gestão e Serviços S.A.**, inscrita no CNPJ sob n.º 28.822.870/0001–65, em tramitação sob o n.º 5544051–37.2021.8.09.0051 na 6ª Vara Cível da Comarca de Goiânia, vem expor sobre o Plano de Recuperação Judicial, contido no evento 124 dos mencionados autos, e, em atenção ao disposto no art. 22, inciso II, alínea *h*, a Lei 11.101, de 9 de fevereiro de 2005 e alterações pela Lei 14.112, de 24 de dezembro de 2020 (LFRE): “apresentar, para juntada aos autos, e publicar no endereço eletrônico específico relatório mensal das atividades do

Página 4 de 24

(62) 2020.2475 / (62) 99147-3559 - www.stenius.com.br - cincos@stenius.com.br
Avenida Olinda, nº 960, Park Lozandes, Trade Tower - Conj. 1704 - em Goiânia - GO - 74884-120



devedor e relatório sobre o plano de recuperação judicial, no prazo de até 15 (quinze) dias contado da apresentação do plano, fiscalizando a veracidade e a conformidade das informações prestadas pelo devedor, além de informar eventual ocorrência das condutas previstas no art. 64 desta Lei”.

No presente relatório abordam-se o histórico processual com enfoques sucintos do protocolo da ação de recuperação judicial ao atual momento de observação, as perspectivas contidas no Plano de Recuperação Judicial e nos Laudos de Avaliação Econômico-Financeira e, também, de Avaliação de Bens e Ativos. Desatacam-se, ainda, os motivos da crise econômica, as principais fases processuais, o quadro resumo das condições e formas de pagamento, a análise do endividamento, o passivo de credores sujeitos ao processamento recuperacional, o passivo tributário, a avaliação dos bens e ativos, o demonstrativo de resultados projetados e o fluxo de caixa projetado.

Ressaltamos, como já registrado nos autos e confirmado pelo Tribunal de Justiça do Estado de Goiás, que o **GRUPO CMZ** está com as suas unidades em pleno funcionamento, sendo que se encontra localizado em Goiânia-GO o principal estabelecimento de comando administrativo, que se constitui na base do grupo empresarial, composto por diretoria, contabilidade, setor de logística e outros, de onde emanam todas as diretrizes

Página 5 de 24

(62) 2020.2475 / (62) 99147-3559 - www.stenius.com.br - cincos@stenius.com.br

Avenida Olinda, nº 960, Park Lozandes, Trade Tower - Conj. 1704 - em Goiânia - GO - 74884-120



econômicas, estratégicas e táticas em consonância e aderência às premissas e requisitos previstos no artigo 3º da Lei nº 11.101/2005.



Página 6 de 24

(62) 2020.2475 / (62) 99147-3559 - www.stenius.com.br - cincos@stenius.com.br
Avenida Olinda, nº 960, Park Lozandes, Trade Tower - Conj. 1704 - em Goiânia - GO - 74884-120



II – HISTÓRICO E MOTIVOS DA CRISE ECONÔMICO–FINANCEIRA

A Soverteria **CREME MEL** foi criada em 1987, na cidade de Goiânia–GO, por Antônio Benedito dos Santos para a fabricação e comercialização de sorvetes. Em 1996, a **CREME MEL**, em ritmo de crescimento, iniciou projeto para a construção de fábrica em Goiânia–GO, visando aumentar a produção de sorvetes ante a crescente demanda. Em 2003, adquiriu equipamentos de alta tecnologia vindos da Itália e iniciou a expansão de comercialização dos seus produtos para outros Estados. No ano de 2015, já como **GRUPO CMZ**, adquiriu a INDÚSTRIA DE SORVETES e DERIVADOS LTDA., fabricante de sorvetes e picolés da marca **ZECAS**, uma das principais representantes do setor na região Nordeste. A DISTRIBUIÇÃO DE CONGELADOS BRASIL S.A. e a CMZ GESTÃO E SERVIÇOS, foram fundadas para atuarem na distribuição dos produtos e apoio administrativo ao **GRUPO CMZ**. Na atualidade, o **GRUPO CMZ** comercializa os seus produtos: potes de sorvetes (take home) e picolés (impulso), e, recentemente, iniciou a comercialização de outros produtos alimentícios congelados, em doze estados, com forte atuação nas regiões Centro–Oeste e Nordeste, contando com trezentos e vinte funcionários e fábrica central situada na Cidade de Abreu e

Página 7 de 24

(62) 2020.2475 / (62) 99147-3559 - www.stenius.com.br - cincos@stenius.com.br
Avenida Olinda, nº 960, Park Lozandes, Trade Tower - Conj. 1704 - em Goiânia - GO - 74884-120



Lima – PE, em imóvel locado, numa área de oitenta mil metros quadrados. A capacidade produtiva anual é dezoito mil toneladas e conta com dez mil pontos de venda.

O **GRUPO CMZ** alega que os motivos de sua crise foram provocados pelas sucessivas crises econômicas brasileiras, agravamento pela pandemia da Covid-19, a partir de 2020, a redução do PIB Brasileiro dos últimos anos, o rompimento do contrato de prestação de serviços com o seu principal representante comercial e a tentativa frustrada de negociações coletivas (conciliatórias), especialmente com os credores Paulo Roberto de Oliveira e Silva e Simone Barroso de Moraes, locatários do imóvel que abriga a planta fabril, em PE.

Diante da identificação do cenário da crise econômico financeira o **GRUPO CMZ**, contratou empresa especializada em reestruturação operacional e financeira para a elaboração de diagnóstico e indicação de possíveis medidas para enfrentamento da crise e soerguimento empresarial, resultando nas propostas contidas no PRJ, que são sustentadas basicamente na redução de custos, aumento de faturamento e melhoria nas margens de lucro, compreendendo, ainda, as devedoras que o processo de retomada



empresarial é robusto em que pese os seus produtos possuírem elevado valor agregado pela sua história e capilaridade das marcas.

O plano prevê a recuperação judicial do **GRUPO CMZ**, em suma, está em quatro pilares:

- a) Reestruturação e liquidação de dívidas, com alterações no prazo, nos encargos e na forma de pagamento dos créditos:
 - Os prazos de pagamento com início da data de homologação do PRJ;
 - Formalização pelos credores de suas Opções nos termos das classes por e-mail (credores@cmz.com.br), em até 60 dias contados da data de homologação do PRJ, caso contrário receberão nos termos da Opção A da respectivas Classes.
- b) Reorganização societária e de ativos;
- c) Alienação de Unidades Produtivas Isoladas (UPI) a serem formadas; e
- d) Outras medidas previstas no art. 50 da LRF que venham a ser aprovadas pelos Credores, em Assembleia de Credores, ou, por qualquer outra forma admitida pela LRF.

Página 9 de 24

(62) 2020.2475 / (62) 99147-3559 - www.stenius.com.br - cincos@stenius.com.br
Avenida Olinda, nº 960, Park Lozandes, Trade Tower - Conj. 1704 - em Goiânia - GO - 74884-120



III – PRINCIPAIS FASES PROCESSUAIS

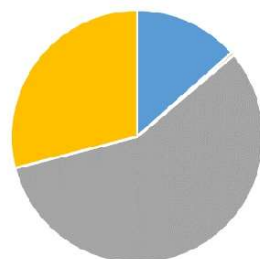
O ajuizamento da ação de recuperação judicial do **GRUPO CMZ** ocorreu em 18/10/2021, protocolado sob número 5544051-37.2021.8.09.005, sendo a decisão de deferimento do processamento recuperacional proferida na data de 25/10/2021 (evento 4) que, dentre outras medidas, suspendeu as ações e execuções contra os devedores por 180 (cento e oitenta) dias, nomeou o administrador judicial, cuja publicação ocorreu em 27/10/2021, no Diário da Justiça Eletrônico do Tribunal de Justiça do Estado de Goiás, Edição nº 334, Suplemento – Seção II.

O Administrador Judicial nomeado subscreveu o Termo de Compromisso no dia 28/10/2021 (evento 17).

O Quadro Geral de Credores concursais apresentado pelo **GRUPO CMZ** é composto por 476 (quatrocentos e setenta e seis) credores e valor total de R\$ 88.758.825,42 (oitenta e oito milhões, setecentos e cinquenta e oito mil, oitocentos e vinte e cinco reais e quarenta e dois centavos).

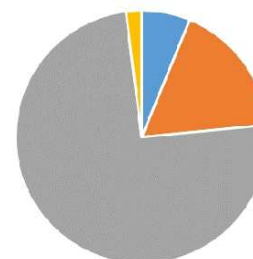
Classe	VARGEM GRANDE PARTICIPAÇÕES S.A.		SORVETERIA CREME MEL S.A.		INDÚSTRIA DE SORVETES E DERIVADOS LTDA		DISTRIBUIÇÃO DE CONGELADOS BRASIL S.A.		CMZ GESTÃO E SERVIÇOS S.A.		TOTAL DO GRUPO CMZ			
	Valor	Qtde	Valor	Qtde	Valor	Qtde	Valor	Qtde	Valor	Qtde	Valor	%	Qtde	%
I - Trabalhista	R\$ -	0	R\$ 2.145.219,01	34	R\$ 1.911.194,57	20	R\$ 1.382.523,99	9	R\$ 69.881,40	1	R\$ 5.508.823,97	6,21%	64	13,45%
II - Garantia Real	R\$ -	0	R\$ -	0	R\$ 15.318.900,00	2	R\$ -	0	R\$ -	0	R\$ 15.318.900,00	17,26%	2	0,42%
III - Quirografário	R\$ -	0	R\$ 8.058.902,55	86	R\$ 34.536.117,12	147	R\$ 23.354.559,91	37	R\$ 209.110,64	2	R\$ 66.158.690,22	74,54%	272	57,14%
IV - EPP/ME	R\$ -	0	R\$ 723.320,45	53	R\$ 691.740,09	80	R\$ 357.350,69	5			R\$ 1.772.411,23	2,00%	138	28,99%
TOTAL	R\$ -	0	R\$ 10.927.442,01	173	R\$ 52.457.951,78	249	R\$ 25.094.439,59	51	R\$ 278.992,04	3	R\$ 88.758.825,42	100%	476	100%

CREDORES POR QTDE



■ I - Trabalhista ■ II - Garantia Real ■ III - Quirografário ■ IV - EPP/ME

CREDORES POR CRÉDITO



■ I - Trabalhista ■ II - Garantia Real ■ III - Quirografário ■ IV - EPP/ME



O total do passivo geral do **GRUPO CMZ**, credores concursais e não sujeitos ao processamento recuperacional corresponde a R\$204 mi, sendo em R\$116 mi distribuídos entre Tributos: R\$110 mi em Alienações, e Cessões Fiduciárias em R\$6 mi.

O Plano de Recuperação Judicial foi protocolado tempestivamente no dia 17/12/2021, evento 124 e as publicações dos Editais referentes à primeira relação de credores e o aviso de recebimento do plano de recuperação foram efetivadas, conforme se denotam dos eventos 49 e 198 dos autos em anteriormente mencionados.



IV – PLANO DE RECUPERAÇÃO JUDICIAL (PRJ)

O Plano de Recuperação Judicial (PRJ) do **GRUPO CMZ**, em sua integralidade, pode ser acessado pelos portais do Tribunal de Justiça do Estado de Goiás (www.tjgo.jus.br) e do Administrador Judicial (www.stenius.com.br) juntamente com o Laudo de Viabilidade Econômico-Financeira e o Laudo de Avaliação de Bens e Ativos, sendo protocolado no dia 17/12/2021 (evento 124), e visa: a) reestruturação das suas operações de modo a permitir a sua preservação como fonte de geração de riquezas, tributos, e empregos; b) preservar o efetivo crescimento do seu valor econômico, bem como de seus ativos tangíveis e intangíveis e c) pagar os seus credores, nos termos e condições propostos.

Página 13 de 24

(62) 2020.2475 / (62) 99147-3559 - www.stenius.com.br - cincos@stenius.com.br
Avenida Olinda, nº 960, Park Lozandes, Trade Tower - Conj. 1704 - em Goiânia - GO - 74884-120

IV – 1 QUADRO RESUMO DAS CONDIÇÕES E FORMAS DE PAGAMENTO

CONDIÇÕES DE PAGAMENTO									
ITEM	CLASSE	SUB CLASSE	OPÇÃO	DESÁGIO	ENCARGOS (JUROS E CORREÇÃO MONETÁRIA)	CARÊNCIA (MESES/ANOS)	PARCELA(S)	OBSERVAÇÃO	
A	I - TRABALHISTA	-	-	0%	Não informado	Até 12 meses/ 1 ano	ÚNICA	Os pagamentos serão realizados, até o limite de 150 salários-mínimos, em até 12 (doze) meses contados da Data de Homologação, ou, da data do trânsito em julgado da sentença de procedência da respectiva Habilitação/Impugnação de Crédito.	
B								Vide item D	Os credores cujos Créditos não tenham sido liquidados em razão do pagamento proposto no item 5.2.1. acima, receberão o saldo remanescente na forma estabelecida ao Credor Quirografário Comum.
C	II - GARANTIA REAL	-	-	0%	100% Taxa Referencial (TR)	Após 180 meses/15 anos	ÚNICA	Início do pagamento da data de homologação do PRJ ou trânsito em julgado de habilitação/impugnação de crédito.	
								Cash Sweep	Nota 1
D	III - QUIROGRAFÁRIA	COMUM	OPÇÃO A	0%	100% Taxa Referencial (TR)	Até 2 anos	Valor até R\$5.000,00	Início do pagamento da data de homologação do PRJ ou trânsito em julgado de habilitação/impugnação de crédito.	
E			OPÇÃO B	50%	100% Taxa Referencial (TR)	Até 180 meses/15 anos	ÚNICA	Nota 2	
F			OPÇÃO A	0%	100% Taxa Referencial (TR)	Até 2 anos	Valor até R\$5.000,00	Nota 3	
G		PARCEIRO	OPÇÃO B	0%	100% Taxa Referencial (TR)	Até 180 meses/15 anos	ÚNICA	Nota 4	
								Cash Sweep	Nota 5
H	IV - ME/EPP	-	OPÇÃO A	0%	100% Taxa Referencial (TR)	Até 2 anos	Valor até R\$5.000,00	Início do pagamento da data de homologação do PRJ ou trânsito em julgado de habilitação/impugnação de crédito.	
I			OPÇÃO B	0%	100% Taxa Referencial (TR)	Até 72 meses/ 6 anos	ÚNICA	Nota 6	
								Cash Sweep	

Página 14 de 24

(62) 2020.2475 / (62) 99147-3559 - www.stenius.com.br - cincos@stenius.com.br

Avenida Olinda, nº 960, Park Lozandes, Trade Tower - Conj. 1704 - em Goiânia - GO - 74884-120



Nota 1: Após 12 (doze) meses da Data de Homologação do Plano de Recuperação Judicial, havendo sobra de caixa nos meses de dezembro ou junho, subsequentes aos 12 (doze) meses iniciais da Data de Homologação do Plano de Recuperação Judicial, superior a R\$ 5.000.000,00 (cinco milhões de reais), o GRUPO CMZ poderá fazer uma amortização antecipada a ser paga 30 (trinta) dias após o fechamento contábil dos meses de dezembro ou junho. A amortização antecipada será proporcional ao crédito listado e os valores amortizados serão deduzidos da parcela única descrita no item 5.3.1.

Nota 2: Após 30 (trinta) meses da Data de Homologação do Plano de Recuperação Judicial, havendo sobra de caixa nos meses de dezembro ou junho, subsequentes aos 30 (trinta) meses iniciais da Data de Homologação do Plano de Recuperação Judicial, superior a R\$ 5.000.000,00 (cinco milhões de reais), o GRUPO CMZ poderá fazer uma amortização antecipada a ser paga 30 (trinta) dias após o fechamento contábil dos meses de dezembro ou junho. A amortização antecipada será proporcional ao crédito listado e os valores amortizados serão deduzidos da parcela única descrita no item 5.4.3.2.

Nota 3: Os Credores que mantiverem fornecimento de bens, prestação de serviços, concessão de crédito e/ou financiamento, após a Data do Pedido, mediante contratação considerada essencial pelo GRUPO CMZ, receberão os créditos sujeitos à Recuperação Judicial de forma diferenciada, em conformidade com expressa disposição do parágrafo único do art. 67 da LRF, observando-se as regras dos itens 5.5.5 e seguintes.

Nota 4: O Crédito de titularidade do Credor Parceiro será assim considerado na seguinte proporção: a cada R\$ 1,00 disponibilizado como fornecimento, serviço ou financiamento às Recuperadas, R\$ 1,00 do valor do Crédito Concursal indicado na Lista de Credores, será pago na forma diferenciada, nos termos dos itens 5.5.5 e seguintes. Eventual saldo remanescente será liquidado nas condições estabelecidas aos Credores Quirografários Comuns (item 5.4).

Nota 5: Após 24 (vinte e quatro) meses da Data de Homologação do Plano de Recuperação Judicial, havendo sobra de caixa nos meses de dezembro ou junho, subsequentes aos 24 (vinte e quatro) meses iniciais da Data de Homologação do Plano de Recuperação Judicial, superior a R\$ 5.000.000,00 (cinco milhões de reais), o GRUPO CMZ poderá fazer uma amortização antecipada a ser paga 30 (trinta) dias após o fechamento contábil dos meses de dezembro ou junho. A amortização antecipada será proporcional ao crédito listado e os valores amortizados serão deduzidos da parcela única descrita no item 5.5.7.1.

Nota 6: Após 12 (doze) meses da Data de Homologação do Plano de Recuperação Judicial, havendo sobra de caixa nos meses de dezembro ou junho, subsequentes aos 12 (doze) meses iniciais da Data de Homologação do Plano de Recuperação Judicial, superior a R\$ 5.000.000,00 (cinco milhões de reais), o GRUPO CMZ poderá fazer uma amortização antecipada a ser paga 30 (trinta) dias após o fechamento contábil dos meses de dezembro ou junho. A amortização antecipada será proporcional ao crédito listado e os valores amortizados serão deduzidos da parcela única descrita no item 5.6.2.1.



IV – 2 LAUDO DE VIABILIDADE ECONÔMICO – FINANCEIRA

O laudo de viabilidade econômico-financeira destina-se a demonstrar que o plano de recuperação judicial do **GRUPO CMZ** apresenta premissas econômicas e financeiras que, se cumpridas e/ou verificadas, têm condições de viabilizar a recuperação da Recuperanda, nos termos do artigo 53, Inciso II, da Lei nº 11.101/2005, e foi apresentado com os demonstrativos financeiros históricos e projetados para o período de 2021 a 2038, próximos 17 (dezessete) anos, correspondentes a uma taxa de crescimento composta de 2,09% ao ano.

a) Demonstrativos de Resultados Projetados

O **GRUPO CMZ** expõe a sua projeção financeira para os próximos 17 anos, realizada com base nas premissas: a) as receitas brutas; b) os impostos; c) os custos e despesas; d) o capital de giro; e) a

Página 16 de 24

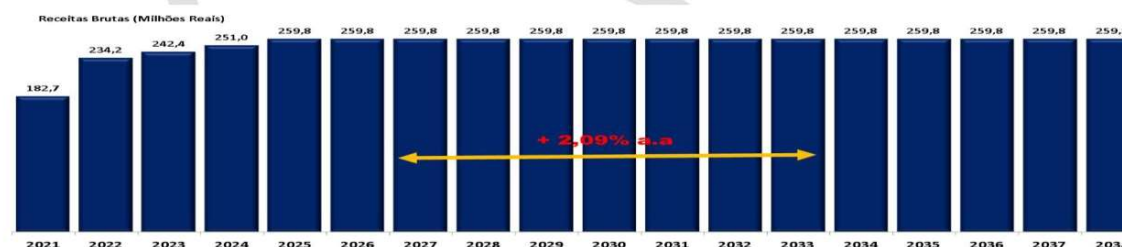
(62) 2020.2475 / (62) 99147-3559 - www.stenius.com.br - cincos@stenius.com.br
Avenida Olinda, nº 960, Park Lozandes, Trade Tower - Conj. 1704 - em Goiânia - GO - 74884-120



avaliação de ativo fixo e f) o passivo sujeito a recuperação judicial, e, também, em perspectivas seguindo as condições expressas no Plano de Recuperação Judicial. Ainda, no histórico de vendas, despesas, capacidade de produção, comportamento do mercado, e a sazonalidade e na macro-economia brasileira. O **GRUPO CMZ** pretende com as projeções de resultados dos dezessete anos e a eventual decisão de homologação do PRJ, tendo em conta as premissas entabuladas nos parágrafos anteriores, demonstrar a viabilidade e soerguimento empresarial.

a.1) Receita Bruta

Os valores das receitas brutas passam de R\$182,7 mi em 2021 para R\$259,8 mi a partir de 2025 até 2038.



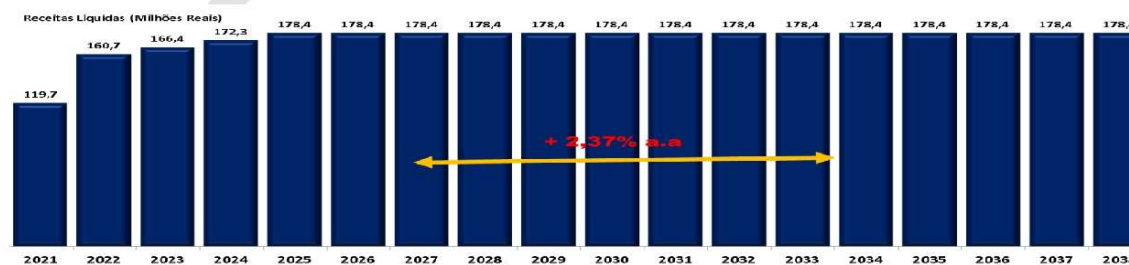
Página 17 de 24

(62) 2020.2475 / (62) 99147-3559 - www.stenius.com.br - cincos@stenius.com.br
Avenida Olinda, nº 960, Park Lozandes, Trade Tower - Conj. 1704 - em Goiânia - GO - 74884-120



a.2) Receita Líquida

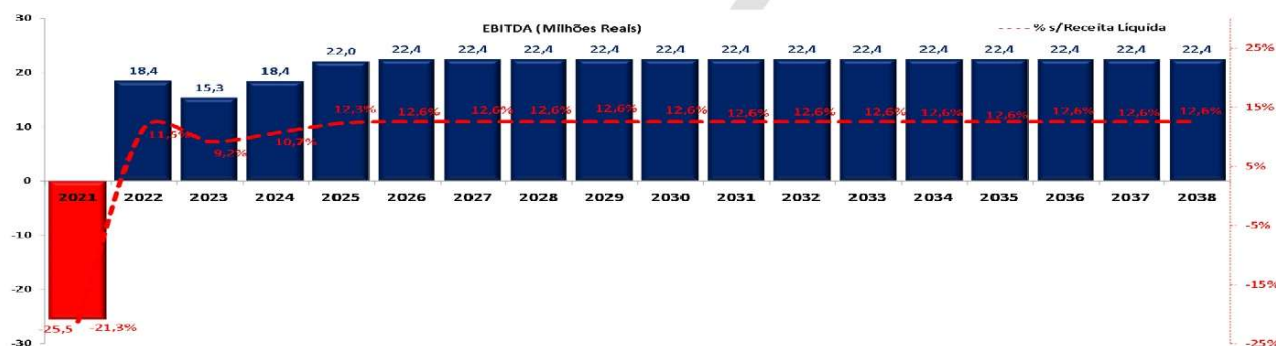
Os valores das receitas líquidas passam de R\$ 119,7 mi em 2021 para R\$ 178,4 mi a partir de 2025 até 2038.





a.3) EBITDA

As projeções apresentadas no PRJ apontam que o volume do EBITDA saltará da ordem de - R\$25,5 mi em 2021 passando para R\$22,4 mi a partir de 2026 até 2038.

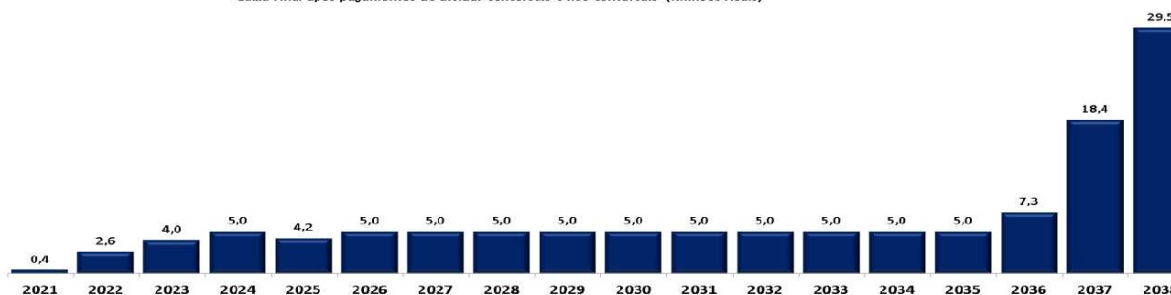




a.4) Saldos Finais de Caixa

Os saldos finais de caixa suficientes para o pagamento dos credores concursais e extraconcursais e para a manutenção das atividades operacionais, sendo sempre positivos a partir de 2021, indicando uma situação de liquidez satisfatória, saltando de R\$0,4 mil para R\$29,5 mi em 2038.

Caixa final após pagamentos de dívidas concursais e não concursais (Milhões Reais)





IV – 3 Laudo de Avaliação de Bens e Ativos

Consta do Laudo de Bens e Ativos do GRUPO CMZ, valores que totalizam entre R\$38 mi e R\$60 mi, discriminados de modo sintético, por tipo do ativo e empresa:

a) BENS E ATIVOS IMOBILIZADOS (Máquinas, Equipamentos, Instalações)

BENS E ATIVOS IMOBILIZADOS (Máquinas, Equipamentos , Instalações)			
EMPRESA	VALOR DE REPOSIÇÃO	VALOR DE MERCADO	
SORVETERIA CREME MEL S.A.	R\$ 19.516.217,00	R\$ 11.358.587,00	
DISTRIBUIÇÃO DE CONGELADOS BRASIL S.A.	R\$ 5.195.400,00	R\$ 3.105.965,00	
INDUSTRIA DE SORVETES E DERIVADOS LTDA	R\$ 23.945.515,00	R\$ 11.980.840,00	
TOTAL	R\$ 48.657.132,00	R\$ 26.445.392,00	

Nota.

As máquinas, equipamentos e instalações encontram-se localizados: Av. Bandeirantes, 1961, Jd. Petrópolis - Goiânia - GO; Av. Gov. Nilo Coelho, 417 - Distrito Industrial, Abreu e Lima - PE e Rua T-37, 2982, Setor Bueno, Edifício Ônix Bueno Residence - Cobertura - Goiânia - GO

Página 21 de 24

(62) 2020.2475 / (62) 99147-3559 - www.stenius.com.br - cincos@stenius.com.br
Avenida Olinda, nº 960, Park Lozandes, Trade Tower - Conj. 1704 - em Goiânia - GO - 74884-120



b) BENS E ATIVOS IMOBILIZADOS (Imóveis)

BENS E ATIVOS IMOBILIZADOS (Imóveis)				
EMPRESA	Área Total	Área construída	VALOR DE MERCADO	GRAU DE LIQUIDEZ
SORVETERIA CREME MEL S.A.				
Av. Bandeirantes, Qd. 63, Lotes 1 ao 4, 7, 8, 9 e 10 - Jardim Petrópolis - Goiânia - GO	6667,50	5827,94	R\$ 10.205.000,00	MÉDIO/ BAIXO
Rua Everest, Qd 64, Lotes 9, 10, 11 e 12 - Jardim Petrópolis - Goiânia - GO	1680,00	700,00	R\$ 1.675.000,00	MÉDIO/ BAIXO
TOTAL	8347,50	6527,94	R\$ 11.880.000,00	-

c) BENS E ATIVOS IMOBILIZADOS (Consolidado)

BENS E ATIVOS IMOBILIZADOS		
	VALOR DE REPOSIÇÃO	VALOR DE MERCADO
Máquinas, Equipamentos , Instalações	R\$ 48.657.132,00	R\$ 26.445.392,00
Imóveis	R\$ 11.880.000,00	R\$ 11.880.000,00
TOTAL	R\$ 60.537.132,00	R\$ 38.325.392,00



V – CONSIDERAÇÕES FINAIS

Atendidas as determinações contidas no art. 22, inciso II, alínea h, da Lei 11.101/05 e alterações pela Lei 14.112/2020, o presente relatório sobre o Plano de Recuperação Judicial do **GRUPO CMZ** segue juntado no processo principal nº 5544051-37.2021.8.09.0051 (evento 124), em tramitação na 6ª Vara Cível da Comarca de Goiânia – GO, acessível pelos sites do Tribunal de Justiça do Estado de Goiás <http://www.projudi.tjgo.jus.br/> e do Administrador Judicial <http://www.stenius.com.br/> ou, ainda, pode ser requisitado pelo e-mail cincos@stenius.com.br.

Do PRJ e sobre a sua legalidade e determinadas questões de relevo como a viabilidade econômico-financeira; as condições e formas de pagamento; deságios; correções monetárias e a contagem do prazo para o início dos pagamentos aos credores; os resultados e fluxo de caixa projetados; a extinção de obrigações de avais, até a finalização da etapa negocial (assembleia geral de credores) e, ao cabo, a



submissão ao juízo para apreciação homologatórias, são matérias exclusivas neste momento de inspeção dos credores e magistrado.

Goiânia-GO, 7 de março de 2022.

STENIUS LACERDA BASTOS:43891721153 Assinado de forma digital por STENIUS LACERDA BASTOS:43891721153
Dados: 2022.03.09 14:41:16 -03'00'

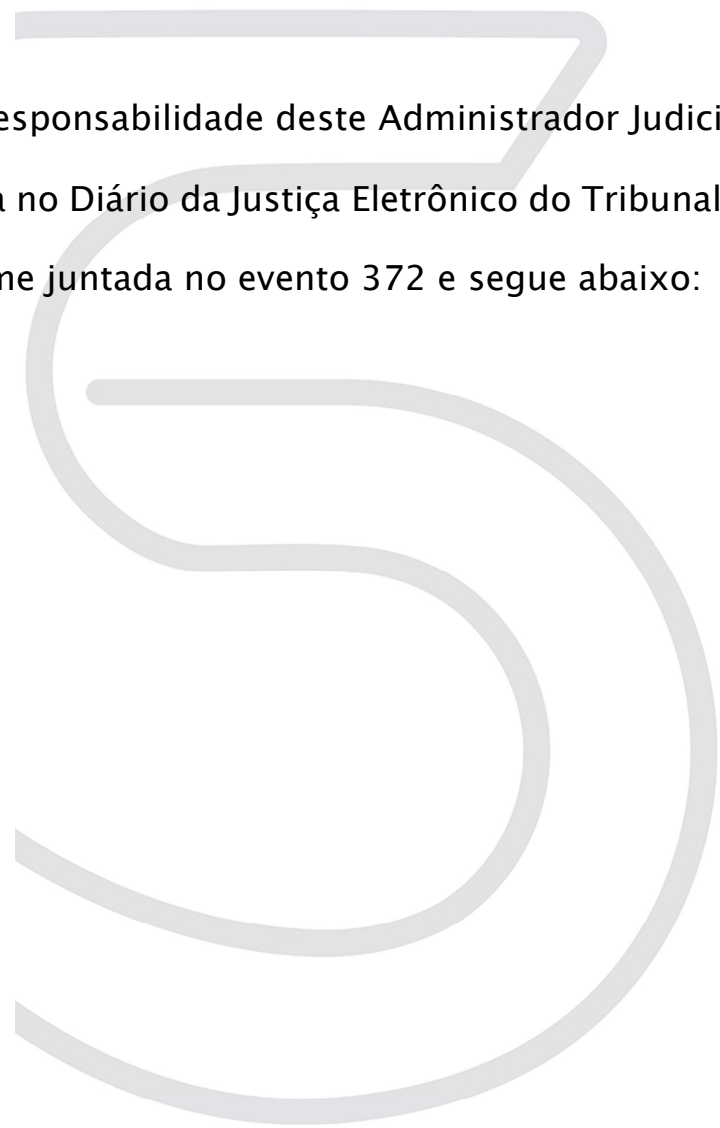
CINCOS CONSULTORIA ORGANIZACIONAL LTDA
STENIUS LACERDA BASTOS
Administrador Judicial

Página 24 de 24

(62) 2020.2475 / (62) 99147-3559 - www.stenius.com.br - cincos@stenius.com.br
Avenida Olinda, nº 960, Park Lozandes, Trade Tower - Conj. 1704 - em Goiânia - GO - 74884-120

4 EDITAL DA SEGUNDA RELAÇÃO DE CREDORES

A segunda relação de credores, de responsabilidade deste Administrador Judicial (art. 7º, §2 da Lei nº 11.101/2005), foi disponibilizada e publicada no Diário da Justiça Eletrônico do Tribunal de Justiça do Estado nº 3247 – Seção II, no dia 07/03/2022, conforme juntada no evento 372 e segue abaixo:





EDITAL DE PUBLICAÇÃO DA 2ª RELAÇÃO DE CREDORES DO GRUPO CMZ (EM RECUPERAÇÃO JUDICIAL) – PROCESSO Nº 5544051-37.2021.8.09.0051 – 6ª VARA CÍVEL DA COMARCA DE GOIÂNIA – GO.

PRAZO: 10 (DEZ) DIAS PARA IMPUGNAÇÃO À RELAÇÃO DE CREDORES

CINCO CONSULTORIA ORGANIZACIONAL LTDA, Administradora Judicial do **GRUPO CMZ** (em recuperação judicial), composto pelas empresas: **VARGEM GRANDE PARTICIPAÇÕES S.A.**, inscrita no CNPJ sob nº 18.321.956/0001-50, com sede estatutária na avenida Bandeirantes, nº 1961, sala 01, Jardim Petrópolis, em Goiânia/GO, CEP 74.460-190 (“VARGEM GRANDE” ou “CONTROLADORA”), e sociedades controladas: **SORVETERIA CREME MEL S.A.**, inscrita no CNPJ sob nº 03.857.539/0001-50, com sede estatutária na avenida Bandeirantes, nº 1961, Jardim Petrópolis, em Goiânia/GO, CEP 74.460-190 (“CREME MEL”); **INDUSTRIA DE SORVESTES E DERIVADOS LTDA.**, inscrita no CNPJ sob nº 01.238.035/0001-26, com sede estatutária na avenida Governador Nilo Coelho, s/n, quadra B, lote 5K, Distrito Industrial, em Abreu e Lima/PE, CEP 53.520-810 (“ZECA’S”); **DISTRIBUIÇÃO DE CONGELADOS BRASIL S.A.**, inscrita no CNPJ sob nº 26.661.766/0001-00, com sede estatutária na rua Curitiba, nº 815, sala 1104, Centro, em Belo Horizonte/MG, CEP 30.170-909 (“DCB”); **CMZ GESTÃO E SERVIÇOS S.A.**, inscrita no CNPJ sob nº 28.822.870/0001-65, com sede estatutária na rua Ulhoa Cintra, nº 50, sala 712, Santa Efigênia, Belo Horizonte/MG, CEP 30.150-230 (“CMZ GESTÃO”), todas com principal estabelecimento na rua T-37, nº 2982, setor Bueno, Edifício Ônix Bueno Residence (cobertura), Goiânia/GO, CEP 74.230-022, nomeada nos autos nº 5544051-37.2021.8.09.0051, em trâmite na 6ª Vara Cível da Comarca de Goiânia/GO, nos termos do artigo 7º, §2º da Lei 11.101/2005, torna pública a relação de credores abaixo, elaborada com base nas informações e documentos colhidos na forma do caput e do §1º do artigo 7º da referida Lei e laudos do auxiliar contábil, podendo qualquer credor, devedor ou seus sócios ou, ainda, o Ministério Público, pelo prazo de 10 (dez) dias, contados da publicação deste edital, apresentarem ao juiz impugnação contra a relação de credores ora publicada, apontando a ausência de qualquer crédito ou manifestando-se contra a legitimidade, importância ou classificação de crédito relacionado, nos termos do artigo 8º da Lei 11.101/05. As devedoras e os credores que apresentaram habilitações e divergências estão sujeitos às penalidades dos crimes previstos nos artigos 168 e seguintes da Lei nº 11.101/2005, especialmente do artigo 175, que consiste em apresentar, em recuperação judicial, relação de créditos, habilitação de créditos ou reclamação falsas, ou juntar a elas título falso ou simulado. A documentação que fundamentou a elaboração desta relação ficará à disposição dos interessados no escritório localizado na Avenida Olinda, nº 960, Park Lozandes, Trade Tower – Conj. 1704 – em Goiânia/GO, CEP 74.884-120, telefone (62) 2020-2475, e-mail cincos@stenius.com.br, de segunda a sexta feira, no horário das 12h às 19h, no prazo previsto para impugnação.

(62) 2020.2475 / (62) 99147-3559 - www.stenius.com.br - cincos@stenius.com.br
Avenida Olinda, nº 960, Park Lozandes, Trade Tower - Conj. 1704 - em Goiânia - GO - 74884-120



RELAÇÃO DE CREDORES

CLASSE I - TRABALHISTA

CREADOR(A)	VALOR - R\$
ADAILTON LIMA ROCHA	R\$ 39.212,15
ADALBERTO CORREIA E SILVA	R\$ 198.626,04
ADILIO MARTINS DOS SANTOS	R\$ 440.985,36
AGNALDO SUMPÍCIO CARNEIRO	R\$ 336.514,98
ALESSANDRO BARBOSA CORREDEIRA	R\$ 219.960,13
ALEXANDRE LODERO CAMPOS	R\$ 58.371,12
ALOISIO RAMOS SARAIVA	R\$ 261.846,84
ALTAMIRO DE SOUZA MELLO	R\$ 552.806,58
ALUISIO RODRIGUES DE OLIVEIRA	R\$ 50.422,65
AMADEU LUIZ CHAVES JUNIOR	R\$ 35.737,40
AMILTON SANTOS PEREIRA	R\$ 14.281,74
ANA ALICE ALVES DE OLIVEIRA	R\$ 56.597,50
ANATALINO ANTÔNIO VILAS BOAS JUNIOR	R\$ 520.354,99
ANDERSON ACACIO DE ALMEIDA	R\$ 10.789,80
ANDRÉ HENRIQUE VALENTIM	R\$ 257.017,63
ANDREZITO DE JESUS DOS SANTOS	R\$ 149.082,66
ANTÔNIO BATISTA PEREIRA JUNIOR	R\$ 1.855,00
ANTÔNIO WILLHANS DE QUEIROZ	R\$ 10.668,37
ARTUR DOS SANTOS LIMA	R\$ 95.880,63
AVAIR GOMES ABREINHOSA	R\$ 220.636,38
BICHARA ADVOGADOS	R\$ 266,53
BRASIL SALOMÃO E MATTHES ADVOCACIA	R\$ 329.204,82
CARLOS CEZAR PINTO CIRQUEIRA	R\$ 420.900,78
CARLOS HENRIQUE VIEIRA DOS SANTOS	R\$ 51.648,31
CARLOS HUMBERTO DE OLIVEIRA	R\$ 340.347,44
CÁSSIO JOSÉ PEREIRA JÚNIOR	R\$ 44.351,01
CÍCERO MORAIS DE CASTRO	R\$ 57.476,01
CLEBER PEREIRA COUTO	R\$ 124.458,28
CLEDIONO MARCELIANO DA SILVA	R\$ 24.679,27
CLEOMAR MORAES GUINATI	R\$ 346.667,99
CRISTIANO DO ESPÍRITO SANTO CHAGAS	R\$ 6.581,22
CRISTIANO GONÇALVES DA SILVA	R\$ 781,95
DANILLO ALVES DA CRUZ	R\$ 13.172,53
DANILO JURIQUE DE BARROS	R\$ 25.565,68
DARLAN MATIAS DA SILVA	R\$ 239.691,73
DAVID PAULA DE OLIVEIRA	R\$ 28.025,88
DIMILSON GOMES DE ANDRADE	R\$ 52.175,29
DIVINO EUSTAQUE ALEIXO	R\$ 407.946,75
EDINALDO DE BARROS	R\$ 152.193,38
EDIVAN PEREIRA	R\$ 1.513,54
EDUARDO CORREIA BORGES	R\$ 249.728,69
EDVAL CHRISOSTOMO BORGES FILHO	R\$ 90.876,25
ELIAS JESUS DA COSTA	R\$ 196.758,76

(62) 2020.2475 / (62) 99147-3559 - www.stenius.com.br - cincos@stenius.com.br
Avenida Olinda, nº 960, Park Lozandes, Trade Tower - Conj. 1704 - em Goiânia - GO - 74884-120



ELVIS LUCINDO DE OLIVEIRA	R\$ 407.606,51
EMERSON SILVA CARVALHO	R\$ 6.401,86
EMIVALDO ROCHA CORDEIRO	R\$ 22.609,36
ENILSON SANTOS CARVALHO	R\$ 19.698,86
EVANDRO RIBEIRO DE SOUSA	R\$ 45.618,54
EVANDRO TEIXEIRA DE MOURA	R\$ 135.357,96
EZEQUIAS SANTOS SILVA	R\$ 251.289,53
FÁBIO ROGÉRIO PINTO	R\$ 394.027,91
FERNANDO DA SILVA VIANA VIEIRA	R\$ 76.081,29
FIRMINIO MARTINS DA SILVA	R\$ 42.250,00
FLORISVALDO VICENTE DE ALMEIDA	R\$ 185.104,27
FRANCISCO DE OLIVEIRA SILVA	R\$ 47.281,83
GERSON ARECO	R\$ 2.176,00
GILMAR VICENTE DE ASSIS	R\$ 13.595,36
GLADSTON MANUEL PEREIRA	R\$ 12.064,00
HERCILIO COSTA DOS SANTOS	R\$ 236.878,98
HILTON MARACAÍPE DE OLIVEIRA	R\$ 44.058,17
IRAM REINALDO PEREIRA	R\$ 54.024,91
ISAÍAS TEODORO ALVES	R\$ 310.704,10
ITACIRON ALVES DE OLIVEIRA	R\$ 64.179,70
ITAMAR GONÇALVES DE SOUZA	R\$ 26.563,85
IVAN ABREU HONORATO	R\$ 394.352,13
JACKSON BARROS DA SILVA	R\$ 48.746,26
JACKSON DE OLIVEIRA SOUZA	R\$ 47.243,10
JOÃO BATISTA FERNANDES	R\$ 296.769,83
JOÃO ELION DE LIMA	R\$ 163.061,45
JOÃO LUIZ DE ALMEIDA	R\$ 188.785,49
JOÃO PAULO DE BARROS CAVALCANTI	R\$ 5.365,68
JOÃO PEDRO BORGES	R\$ 449.395,18
JOÃO SARDINHA DA COSTA	R\$ 414.511,00
JOELSON MARQUES MENDES DA SILVA	R\$ 77.312,26
JOSÉ ALBERTO DA SILVA	R\$ 187.495,15
JOSÉ DO PRADO ALMEIDA	R\$ 25.389,79
JOSÉ DO ROSÁRIO DA CONCEIÇÃO	R\$ 107.421,51
JOSÉ EVANGELISTA DA SILVA	R\$ 364.750,59
JOSÉ GENARO DA SILVA	R\$ 66.233,60
JOSÉ NILTON DA COSTA OLIVEIRA	R\$ 326.696,40
JOSE ROBERTO SOBRAL PINHEIRO	R\$ 39.733,59
JOSÉ SILVESTRE DA SILVA	R\$ 186.512,81
JULIA MARIA DOS REIS COSTA	R\$ 10.380,00
KLEDIO FRANCISCO DE ASSIS ALVES SOUSA	R\$ 38.287,41
KLEILTON DA PAZ	R\$ 15.698,06
LEOMAR NOGUEIRA DA SILVA	R\$ 94.228,15
LEOSMAR ANTÔNIO DE FARIAS	R\$ 32.293,06
LOPES COELHO ADVOGADOS ASSOCIADOS	R\$ 1.520,55
LUIZ CARLOS GOMES DA SILVA	R\$ 134.213,36
LUIZ CARLOS SALES DE LIMA	R\$ 192.849,32



MANOEL SILVESTRE FERNANDES	R\$ 163.061,45
MARCONDES CHAVEIRO DE SOUZA	R\$ 77.780,96
MARCOS CLEBE ALBERTO PEREIRA	R\$ 84.886,51
MARCOS JEAN COSTA PRIMO	R\$ 8.807,91
MARCOS SOARES NENES	R\$ 601.517,80
MARCUS PAULO HENRIQUE FERREIRA	R\$ 125.434,09
MARIA IZABEL DE MELO CAVALCANTI	R\$ 3.091,59
MARLON SOUZA DOS SANTOS	R\$ 22.643,03
MAURO MOREIRA DA SILVA	R\$ 46.239,25
MIRANDA ARANTES & ADVOGADOS S/S	R\$ 15.000,00
MOISES MARTINS FERRO NETO	R\$ 56.946,31
MURILO IVO DA SILVA	R\$ 200.810,48
NARCELIO ROCHA GOMES FILHO	R\$ 103.556,48
NITERCY JOSÉ DE SOUSA	R\$ 187.898,70
ORLANDO DOS SANTOS	R\$ 446.968,17
OZEAS CANDIDO GOMES	R\$ 103.152,93
PATRICIA NECOLETTA JANUARIO FAGUNDEZ BITARAES	R\$ 26.055,00
PAULO CEZAR PEREIRA DOS SANTOS	R\$ 2.360,40
PEDRO ALVES FERREIRA	R\$ 10.410,62
REGINALDO ANDRADE DE SOUZA	R\$ 28.800,85
RICARDO PEDRO BERNARDO	R\$ 250.937,82
RINALDO JÚLIO DA SILVA	R\$ 1.875,00
RODRIGO DE OLIVEIRA RIBEIRO	R\$ 46.097,93
RONALDO FERREIRA DE SOUSA COTRIN	R\$ 114.431,13
SAMIR MAMED	R\$ 313.225,60
SAMIRO PEREIRA DA SILVA	R\$ 111.244,50
SANDRO DA COSTA DAHER	R\$ 60.718,99
SIDERLEI PEREIRA DOS SANTOS	R\$ 158.321,76
TASSO & MARINHO ADVOGADOS ASSOCIADOS	R\$ 10.500,00
THIAGO TELES GOMES SILVA	R\$ 27.834,04
VALDEMAR FERREIRA REIS	R\$ 459.253,15
VALNEIR SOARES DA CRUZ	R\$ 43.379,14
VANDERLI BARBOSA DOS SANTOS	R\$ 704.954,95
VANDERSON RIBEIRO DO CARMO	R\$ 5.062,18
VILMAR BATISTA DE SOUZA	R\$ 320.344,62
WALDEENE RAMOS DA FONSECA	R\$ 157.024,60
WALISON DA SILVA NASCIMENTO BATISTA	R\$ 26.386,19
WALTER ARAÚJO CANANEIA	R\$ 571.709,82
WELINGTON PEREIRA GOMES	R\$ 1.455,97
WELIO DA SILVA FERREIRA	R\$ 58.102,89
WELLINGTON FELIPE DO NASCIMENTO	R\$ 147.645,06
WELLINGTON SEBASTIÃO DA SILVA	R\$ 5.187,61
WELVES KLEBER GUARDIANO	R\$ 339.716,28
WESLEY COSTA SANTOS	R\$ 166.931,68
WILLIAN DOS SANTOS	R\$ 54.689,05
WILLIAN HONOFRE ROSA	R\$ 142.260,87



CLASSE II - GARANTIA REAL

CREADOR(A)	VALOR - R\$
PAULO ROBERTO DE OLIVEIRA E SILVA	R\$ 7.659.450,00
SIMONE BARROSO DE MORAES OLIVEIRA E SILVA	R\$ 7.659.450,00

CLASSE III - QUIROGRAFÁRIA

CREADOR(A)	VALOR - R\$
A T I BRASIL ARTIGOS TÉCNICOS INDUSTRIAIS LTDA	R\$ 3.117,00
ACCOUNTFY SERVIÇO DE SOFTWARE LTDA	R\$ 2.200,00
ACO NOBRE METAIS ESPECIAIS LTDA	R\$ 4.155,00
AGF EMPREENDIMENTOS IMOBILIÁRIOS LTDA.	R\$ 800,00
AGROPECUÁRIA RIO MACHADO INDUSTRIA E COMERCIO LTDA	R\$ 517,50
ÁGUAS CUIABÁ S/A CONCESSIONARIA DE SERV PÚBLICOS DE ÁGUA E ESGOTO	R\$ 55,10
ÁGUIA DIESEL LTDA	R\$ 8.714,14
AJEL MATERIAIS ELÉTRICOS LTDA	R\$ 771,59
AKSO PRODUTOS ELETRÔNICOS AS	R\$ 2.647,02
AL CURSOS, TREINAMENTOS E CONFERÊNCIAS LTDA	R\$ 816,00
ALESAT COMBUSTÍVEIS S.A	R\$ 20.298,00
ALGAR MULTIMÍDIA S/A	R\$ 11.448,10
ALGAR SOLUÇÕES EM TIC S/A	R\$ 1.594,60
ALGAR TELECOM S/A	R\$ 3.599,48
ALIBRA INGREDIENTES S.A	R\$ 300.470,00
ARCOR DO BRASIL LTDA.	R\$ 65.003,44
AROMITALIA DO BRASIL LTDA	R\$ 10.098,16
ASSERTIVA TECNOLOGIA DA INFORMAÇÃO LTDA	R\$ 837,88
ASSOCIAÇÃO DAS DROGARIAS E FARMÁCIAS DO ESTADO DE GOIÁS	R\$ 500,00
ATLÂNTICA HOTELS INTERNATIONAL BRASIL LTDA	R\$ 877,45
BANCO DAYCOVAL S.A	R\$ 11.533.409,24
BANCO FIBRA S.A.	R\$ 208.610,64
BANCO SOFISA S.A.	R\$ 289.263,88
BELTON AUTOMAÇÃO PNEUMÁTICA LTDA	R\$ 5.162,14
BFG CONSULTORIA EMPRESARIAL LTDA.	R\$ 45.145,45
BIG MAIS SUPERMERCADOS LTDA	R\$ 1.900,50
BILIO ESTIVAS PAULISTA LTDA	R\$ 187,52
BIOAGRI AMBIENTAL LTDA	R\$ 1.517,19
BON ATACADISTA DE ALIMENTOS LTDA	R\$ 411,40
CARLOS CRAMER PRODUTOS AROMÁTICOS DO BRASIL LTDA	R\$ 1.336,00
CARTÓRIO DO TERCEIRO TABELIONATO DE NOTAS	R\$ 913,92
CASA DO LABORATÓRIO LTDA	R\$ 2.290,50
CELG DISTRIBUIÇÃO S.A.	R\$ 422,85
CEMIG DISTRIBUIÇÃO S.A	R\$ 230,68
CENTRAL DE TRATAMENTO DE RESÍDUOS S.A.	R\$ 465,28
CENTRO DO AR COMPRIMIDO DO RECIFE LTDA	R\$ 15.628,48
CLARO S.A.	R\$ 3.011,92
COMERCIAL VITA NORTE LTDA	R\$ 2.256,00
COMPANHIA ENERGÉTICA DE PERNAMBUCO	R\$ 390.761,60
COMPANHIA PERNAMBUCANA DE GÁS COPERGAS	R\$ 18.391,43

(62) 2020.2475 / (62) 99147-3559 - www.stenius.com.br - cincos@stenius.com.br
Avenida Olinda, nº 960, Park Lozandes, Trade Tower - Conj. 1704 - em Goiânia - GO - 74884-120



CONDOMÍNIO DO EDIFÍCIO LOPES COELHO	R\$ 205,83
CONTRÁTIL EMBALAGENS LTDA	R\$ 83.640,38
COPEL COMERCIALIZAÇÃO S.A.	R\$ 174.663,51
COPEL INDUSTRIA E COMERCIO DE RECICLÁVEIS LTDA	R\$ 1.144,00
COPOBRAS SA INDUSTRIA E COMERCIO DE EMBALAGENS	R\$ 11.612,70
COPRA INDUSTRIA ALIMENTÍCIA LTDA	R\$ 9.466,67
CPFL COMERCIALIZAÇÃO BRASIL S.A.	R\$ 47.598,37
CTBC MULTIMÍDIA DATA NET (ALGAR MULTIMÍDIA S/A)	R\$ 18.976,13
CYKLOP DO BRASIL EMBALAGENS S A	R\$ 36.897,56
DANISCO BRASIL LTDA	R\$ 21.116,50
DAUS INDUSTRIA DE ALIMENTOS S/A	R\$ 821.106,00
DENDE DO TAUÁ S/A - DENTAUÁ	R\$ 478.080,00
DISTRIBUIDORA MATSUBARA DE PRODUTOS ALIMENTÍCIOS LTDA	R\$ 13.000,00
DIVERSEY BRASIL INDUSTRIA QUÍMICA LTDA	R\$ 50.566,47
DOCE MINEIRO LTDA	R\$ 60.960,00
DOCE VIDA INDUSTRIA E COM DE PRODUTOS ALIMENTÍCIOS NATURAIS S.A.	R\$ 728.666,92
DOHLER AMÉRICA LATINA LTDA.	R\$ 14.000,00
DOREMUS ALIMENTOS LTDA	R\$ 67.431,01
DUAS RODAS NORDESTE IND DE ALIM LTDA	R\$ 726.050,41
ECO FRESH INDUSTRIA E COMERCIO DE ALIMENTOS LTDA	R\$ 558.614,10
ELUS ENGENHARIA LIMPEZA URBANA E SINALIZAÇÃO LTDA	R\$ 4.953,34
EMBRASA EMBALAGENS MICRONDULADAS BRASIL SA	R\$ 293.584,59
ENERGIA MATO GROSSO - DISTRIBUIDORA DE ENERGIA S.A	R\$ 402,61
ESPERANÇA NORDESTE LTDA	R\$ 1.635,75
ESTAF EQUIPAMENTOS S/A	R\$ 8.523,90
ESTILO ARTEFATOS DE MADEIRAS LTDA	R\$ 73.294,38
F G COMERCIAL DE ALIMENTOS LTDA	R\$ 525,60
FABBRI BRASIL LTDA	R\$ 5.346,00
FABIO DE SANTANA PNEUMÁTICOS	R\$ 2.003,90
FEAT SERVIÇOS LTDA	R\$ 27.344,06
FEDERAÇÃO DAS INDÚSTRIAS DO ESTADO DE GOIÁS	R\$ 524,00
FENIX CENTRO AUTOMOTIVO LTDA	R\$ 20.616,52
FIBRASA S.A.	R\$ 562.706,90
FRIGELAR COMERCIO E DISTRIBUIÇÃO LTDA	R\$ 3.831,55
FRIGELAR COMERCIO E INDUSTRIA LTDA	R\$ 1.657,84
FRUTAROM DO BRASIL INDUSTRIA E COMERCIO LTDA	R\$ 77.367,79
GELOPAR REFRIGERAÇÃO PARANAENSE LTDA	R\$ 1.260.035,15
GIANNONE & CIA LTDA	R\$ 2.431,00
GOIÁS FORTE VIGILÂNCIA E SEGURANÇA LTDA	R\$ 1.605,25
GOIASLIMP SERVIÇOS GERAIS LTDA	R\$ 2.870,38
GROUPACK INDUSTRIAL LTDA	R\$ 3.144,00
GURGELMIX MÁQUINAS E FERRAMENTAS S.A.	R\$ 1.220,06
HARALD INDUSTRIA E COMERCIO DE ALIMENTOS S.A.	R\$ 720,58
HEXIS CIENTIFICA AS	R\$ 8.753,50
HIGH TECH INFORMÁTICA INDUSTRIA	R\$ 2.760,00
INDÚSTRIAS ALIMENTÍCIAS LIANE LTDA	R\$ 8.162,40
INOX-TECH COMERCIO DE ACOS INOXIDÁVEIS LTDA	R\$ 4.009,01

(62) 2020.2475 / (62) 99147-3559 - www.stenius.com.br - cincos@stenius.com.br
Avenida Olinda, nº 960, Park Lozandes, Trade Tower - Conj. 1704 - em Goiânia - GO - 74884-120



INSTITUTO BRAS DO MEIO AMB E DOS REC NATURAIS RENOVÁVEIS-IBAMA	R\$	4.637,40
ITAÚ UNIBANCO S.A	R\$	10.635.668,00
JAPI EMBALAGENS LTDA	R\$	31.645,50
JS DISTRIBUIDORA DE PECAS S/A	R\$	5.380,70
KERRY DO BRASIL LTDA	R\$	106.967,83
LATICÍNIOS SUCESSO LTDA	R\$	616.000,00
LG INFORMÁTICA AS	R\$	6.384,32
LIOTECNICA TECNOLOGIA EM ALIMENTOS LTDA	R\$	52.850,00
LITOGRAFIA BANDEIRANTES LTDA	R\$	16.647,40
LOCALIZA FLEET S.A.	R\$	41.880,15
LÚCIA ALMEIDA DA CUNHA	R\$	25.924,69
MALIBRU AGRO INDUSTRIA, DISTRIBUIÇÃO, IMPORTAÇÃO E EXPORTAÇÃO S/A	R\$	14.000,00
MANIBOM ALIMENTOS LTDA.	R\$	3.550,00
MANLOG TRANSPORTES LTDA.	R\$	2.641.156,00
MAXIMA SISTEMAS DE INFORMÁTICA S/A	R\$	11.635,00
MERCOFRICON S/A	R\$	276.000,00
METALFRIO SOLUTIONS S.A.	R\$	1.065.480,07
METALÚRGICA SCHIOPPA LTDA	R\$	5.230,98
MILK VISTA - COMERCIO E INDUSTRIA LTDA	R\$	573.000,00
MULTMOTORES COM. E REP. DE MOT. E EQ. ELET. LTDA	R\$	2.520,00
MMX GRÁFICA E EDITORA LTDA	R\$	3.240,00
NDD TECH LTDA	R\$	7.910,52
NE PRINT DISTRIBUIDORA DE EQUIPAMENTOS E INSUMOS INDUSTRIAIS	R\$	4.147,50
NEOBETEL EPI, EQUIPAMENTOS DE PROTEÇÃO INDIVIDUAL LTDA	R\$	10.640,95
NEOGEN DO BRASIL PRODUTOS PARA LABORATÓRIOS LTDA.	R\$	2.692,86
NEOGRID INFORMÁTICA LTDA	R\$	5.611,13
NETZSCH DO BRASIL INDUSTRIA E COMERCIO LTDA	R\$	889,41
NEVADO INDUSTRIA, IMPORTAÇÃO E EXPORTAÇÃO DE ALIMENTOS LTDA	R\$	125.988,00
NORBER ENGENHARIA LTDA	R\$	602,12
NORDAP COMERCIO DE EQUIPAMENTOS E PECAS PARA CLIMATIZAÇÃO LTDA	R\$	97.366,69
NOVO TEMPO CONSULTORIA E RECURSOS HUMANOS LTDA	R\$	36.752,67
NÚCLEO DE INFORMAÇÃO E COORDENAÇÃO DO PONTO BR NIC .BR	R\$	76,00
ORACLE DO BRASIL SISTEMAS LTDA	R\$	120.785,43
PAPELARIA TRIBUTÁRIA LTDA	R\$	4.942,64
PAULO ROBERTO DE OLIVEIRA E SILVA	R\$	10.787.668,10
PAVÃO INDUSTRIA E COMERCIO LTDA	R\$	58.061,29
PERNAMBUCO DISTRIBUIDORA ATACADISTA EPIS INSUMOS	R\$	14.719,99
PFANNENBERG DO BRASIL INDUSTRIA E COMERCIO LTDA.	R\$	9.718,80
PLAST & PACK INDUSTRIA E COMERCIO LTDA	R\$	310.919,49
PLASTAMPI IND E COM DE PLÁSTICOS LTDA	R\$	2.598.044,90
PLURY QUÍMICA LTDA	R\$	50.617,50
PNEUS VIA NOBRE LTDA	R\$	1.160,00
PORTELA DISTRIBUIDORA LTDA	R\$	6.321,36
POSITIVO TECNOLOGIA S.A.	R\$	19.406,40
PROCESSO INDUSTRIAL FABRIC DE FILTROS E MANGAS LTDA	R\$	769,16
QUALIAGUA LABORATÓRIO E CONSULTORIA LTDA	R\$	5.792,85
QUIMITEXIL LTDA	R\$	8.937,50

(62) 2020.2475 / (62) 99147-3559 - www.stenius.com.br - cinco@stenius.com.br

Avenida Olinda, nº 960, Park Lozandes, Trade Tower - Conj. 1704 - em Goiânia - GO - 74884-120



RAFAEL EMILIO DE MATOS	R\$	75,00
REAL SRR PUBLICIDADE E MARKETING LTDA	R\$	847,00
REFRIGERAÇÃO DUFRIO COMERCIO E IMPORTAÇÃO LTDA	R\$	323,40
RICEX IMPORTAÇÃO E EXPORTAÇÃO LTDA	R\$	17.248,00
RIO VERMELHO SUPERMERCADOS LTDA	R\$	1.068,80
RUPLAST IND E COMERCIO LTDA	R\$	150.293,35
SANEAMENTO DE GOIÁS SA	R\$	242,46
SERASA S.A	R\$	26.252,12
SERPAC SERVIÇOS PARALEGAI S LTDA	R\$	1.650,00
SERVIÇO NACIONAL DE APRENDIZAGEM INDUSTRIAL	R\$	6.865,00
SET SISTEMAS E PRODUTOS TÉCNICOS LTDA	R\$	1.179,00
SHOPPING BRASIL TECNOLOGIA DA INFORMAÇÃO LTDA	R\$	7.461,61
SIA PARAFUSOS E FERRAMENTAS LTDA	R\$	740,00
SIMONE BARROSO DE MORAES OLIVEIRA E SILVA	R\$	10.787.668,10
SIMPRESS COMERCIO LOCAÇÃO E SERVIÇOS LTDA	R\$	20.211,59
SIND DOS ARRUM. PORT. AVULSOS EM CAP E NO COM. ARM EST. PE	R\$	2.500,00
SMART TELECOMUNICAÇÕES E SERVIÇOS LTDA	R\$	1.968,90
SOLIVETTI COMERCIO E SERVIÇOS LTDA	R\$	5.989,80
SUPERMERCADO BERNARDO LTDA	R\$	1.282,50
SWEETMIX DISTRIBUIDORA DE MATÉRIAS PRIMAS INDUSTRIAIS LTDA	R\$	3.100,98
TECHNOGEL INDUSTRIA E COMERCIO DE MÁQUINAS LTDA	R\$	28.192,00
TEKNOICE S.R.L. SOCIO ÚNICO	R\$	66.933,84
TELFÔNICA BRASIL S.A.	R\$	29.187,16
TETRA PAK LTDA	R\$	6.578,10
TICKET SOLUÇÕES HDEGT S/A	R\$	16.149,96
TIM S/A	R\$	21.070,72
TOLEDO DO BRASIL INDUSTRIA DE BALANÇAS LTDA.	R\$	2.930,55
TOTVS S.A.	R\$	5.625,95
TRANSWINTER TRANSPORTE E LOGÍSTICA LTDA	R\$	64.418,63
TRIVALE ADMINISTRAÇÃO LTDA	R\$	36.292,00
TROPICAL COMERCIO DE PECAS LTDA	R\$	2.760,00
TUDOFER COMERCIO DE FERRAMENTAS LTDA	R\$	397,41
UNIMED RECIFE COOPERATIVA DE TRABALHO MÉDICO	R\$	55.532,80
VALDILENE GONCALVES GUIMARAES SANTOS	R\$	4.300,00
VALUATION CONSULTORIA EMPRESARIAL LTDA	R\$	41.985,83
VIA VAREJO SA	R\$	379,90
VOGLER INGREDIENTS LTDA.	R\$	436.570,55
YENI PARTICIPAÇÕES GESTÃO E SERVIÇOS S.A.	R\$	8.553.340,75
ZIMI COMERCIO E REPRESENTAÇÕES LTDA	R\$	5.375,00

CLASSE IV - ME / EPP

CREADOR(A)	VALOR - R\$
3DB CONSULTORIA LTDA ME	R\$ 1.529,50
ADDENS TECNOLOGIA COMERCIAL E IMPORTADORA EIRELI - ME	R\$ 206,27
ADRIANA MARIA DA SILVA MEDEIROS	R\$ 5.680,00
AGENFLEX INDUSTRIA E COMERCIO DE EMBALAGENS LTDA	R\$ 5.135,00
ALEXANDRE SANTOS LEAL ME	R\$ 2.385,00

(62) 2020.2475 / (62) 99147-3559 - www.stenius.com.br - cinco@stenius.com.br

Avenida Olinda, nº 960, Park Lozandes, Trade Tower - Conj. 1704 - em Goiânia - GO - 74884-120



AM PRODUTOS INDUSTRIAIS LTDA	R\$	1.020,50
ÂNGELO TADEU PIRES ULIANA & CIA LTDA - ME	R\$	110,70
ANTÔNIO DA SILVA LOPES NETO COMERCIO E SERVIÇOS ME	R\$	3.000,00
AP DA SILVA SANTOS SISTEMAS	R\$	2.637,33
AQUA POCOS LTDA - EPP	R\$	80,60
ARGENTINO PEDRO DA SILVA ME	R\$	2.600,00
ARIEBE KETHILIN J SILVA	R\$	2.080,00
AVISO URGENTE CLIPPING E SOFTWARES LTDA EPP	R\$	1.562,39
BACHMANN TRANSPORTE RODOVIÁRIO DE CARGA EIRELI	R\$	837,04
BARRETO E BARRETO COMERCIO LTDA	R\$	5.055,50
BELLA INDUSTRIA DE ALIMENTOS LTDA EPP	R\$	2.929,80
BOLTS SERVIÇOS ELETRÔNICOS EIRELI	R\$	930,00
BRASIL INDUSTRIA E COM DE IMP E EXP DE PA, E EM, LTDA.	R\$	239.605,44
C I A DAS BOLSAS INDUSTRIA E COMERCIO DE BRINDES LTDA - ME	R\$	3.400,00
CACILDA CAVALCANTI DE ALMEIDA	R\$	25.990,00
CALVACANTE E SOUSA SERVIÇOS E COMÉRCIOS DE TINTAS LTDA ME	R\$	290,00
CARBEX INDUSTRIA DE SORVETES E MÁQUINAS EIRELI	R\$	37.570,76
CARNEIRO ALMEIDA TRANSPORTES DISTRIBUIÇÃO E LOGÍSTICA EIRELI	R\$	79,90
CICLOFRIO LTDA - ME	R\$	2.300,00
CMN COMÉRCIO, FERRAMENTAS E PROTEÇÃO LTDA	R\$	5.348,20
COMPLA PROCESSAMENTO ELETRÔNICO DE DADOS LTDA ME	R\$	4.200,00
CONDOMÍNIO COMERCIAL E-BUSINESS ÁGUAS CLARAS	R\$	1.210,82
CONEXÃO DIGITAL - COMUNICAÇÃO VISUAL LTDA	R\$	131.599,66
COOL TECH SERVIÇOS DE REFRIGERAÇÃO LTDA	R\$	40.469,66
CORDEIRO TECNOLOGIA COMERCIO E SERVIÇOS EM INFORMÁTICA EIRELI	R\$	2.693,50
CORREMAQ COMERCIO E REPRESENTAÇÕES LTDA - ME	R\$	62.816,62
CRS COMERCIO E REPRESENTAÇÃO LTDA - EPP	R\$	2.120,47
CTR COMPONENTES PARA TRANSPORTE E REFRIGERAÇÃO LTDA	R\$	40.707,50
DANILO FERRARI DALLA VILLA APOIO ADMINISTRATIVO LTDA	R\$	15.000,00
DELTA REFRIGERAÇÃO E ASSISTÊNCIA TÉCNICA LTDA - ME	R\$	5.550,00
DEMARCHI COMERCIO DE ALIMENTOS LTDA EPP	R\$	3.564,00
DIESELNORTE ELETRÔNICA LTDA - ME	R\$	2.050,00
DIESELNORTE LTDA	R\$	9.290,09
DIPARTS DISTRIBUIDORA AUTOMOTIVA LTDA	R\$	1.200,00
DISMAPRI COMERCIO, IMPORTAÇÃO E EXPORTAÇÃO LTDA - EPP	R\$	17.268,90
DISTRIBUIDORA DE LOUCAS SÃO CARLOS LTDA ME	R\$	329,90
DULTRA CAMINHÕES PEÇA E SERVIÇOS LTDA	R\$	16.820,40
DW SERVICE EIRELI EPP	R\$	2.305,28
ECO CLEAN CONTÊNER CAÇAMBAS EIRELI ME	R\$	150,00
ECONET EDITORA E CONSULTORIA EMPRESARIAL	R\$	343,44
EKIPE TECNOLOGIA EM SEGURANÇA E INCÊNDIO LTDA	R\$	642,00
ELETRO HERTZ INS TALAÇÕES DE MÁQUINAS LTDA	R\$	5.244,25
ELETROSENSE AUTOMAÇÃO INDUSTRIAL LTDA	R\$	2.390,00
ELIEZER FERREIRA DA SILVA	R\$	1.125,00
ELITE AUTOMAÇÃO LTDA - ME	R\$	8.500,00
ENGAGE ELETRO COMERCIO EIRELI	R\$	606,56
FABIANA ALVES DA COSTA	R\$	1.300,00



FERNANDO NASCIMENTO SILVA	R\$	52.158,20
FERRAGISTA MENDANHA LTDA ME	R\$	1.345,95
FM EQUIPAMENTOS INDUSTRIAIS EIRELI	R\$	2.832,00
FOCUS SERVIÇOS AMBIENTAIS LTDA ME	R\$	1.799,72
G B VITOR SEGURANÇA E SAUDE OCUPACIONAL	R\$	331,00
G V RODRIGUES VASSOURAO RÁPIDO ME	R\$	214,00
G. J. DOS SANTOS JUNIOR	R\$	297,00
GOIÁS BUSINESS CONSULTORIA E SERVIÇOS LTDA.	R\$	351.435,57
GOLDEN INDUSTRIA A COMERCIO DE SUCOS EIRELI	R\$	1.728,00
GQUIMICA AMBIENTAL COMERCIO DE PRODUTOS QUÍMICOS LTDA	R\$	739,48
GRAVATEC CONSULTORIA EM GESTÃO LTDA	R\$	22.000,00
GRM GESTÃO DE IMÓVEIS EIRELI	R\$	1.076,04
GS MIX INDUSTRIA E COMERCIO DE ALIMENTOS LTDA	R\$	100.448,15
HIBRIDA PROPAGANDA WEB E SERVIÇOS LTDA - ME	R\$	1.600,00
HIDRELÉTRICA COMERCIO VAREJISTA E ATACADISTA DE MATERIAIS EIRELI	R\$	2.786,05
HOLOS 4PL SERVIÇOS E LOGISTICA LTDA	R\$	13.046,60
HUGGY TECNOLOGIA DA INFORMAÇÃO LTDA	R\$	1.327,28
HYPERTRADE COMÉRCIO E REPRESENTAÇÃO EIRELI	R\$	131.176,00
IDEAL TRUCK LTDA - ME	R\$	3.614,66
ILMA MESSIAS CÂNDIDO	R\$	5.680,00
IMOBILIÁRIA JB IMOVEIS LTDA	R\$	5.099,74
INOVALGPD CONSULTORIA E TREINAMENTOS LTDA	R\$	3.890,00
INTEGRATTO TECNOLOGIA - SERVIÇOS LTDA	R\$	11.029,04
ITAMAR JOSE FERNANDES ARAGÃO	R\$	537,00
J & P SOLUÇÕES GRÁFICAS LTDA - ME	R\$	408,05
J A PARAFUSOS LTDA	R\$	1.762,05
J F A - INOVA CLIMATIZAÇÃO EIRELI	R\$	7.257,00
J L TUBOS E CONEXÕES LTDA ME	R\$	45,00
JOAB LAURENTINO DOS SANTOS	R\$	558,00
JONEZIO DO NASCIMENTO - ME	R\$	1.380,00
JOSE AURINO MARANHÃO DE ARAÚJO	R\$	2.459,00
JOSE J RODRIGUES ME	R\$	819,50
JOSE ROSA PEREIRA LEMOS	R\$	21.500,00
JULIANA P S PEREIRA FERRAGENS E MÁQUINAS	R\$	1.430,30
KLEVERTON A. O. DO NASCIMENTO - ME	R\$	2.350,00
KLM SERVIÇOS DE MARKETING E PUBLICIDADE LTDA	R\$	7.600,00
KONEKT TELECOMUNICAÇÃO E SEGURANÇA LTDA	R\$	1.518,10
KRISTAL QUÍMICA LTDA	R\$	650,00
L & M COMERCIO DE VIDROS LTDA - ME	R\$	472,00
L.E. DE J. CARNEIRO BASTOS LOGISTICA LTDA	R\$	189.128,00
L.P. SERVIÇOS LTDA	R\$	400,00
LEONARDO MARCANDALI	R\$	13.009,78
LETICIA E ROMANO LTDA	R\$	5.000,00
LIESEN E SANTANA REPRESENTAÇÕES COMERCIO E SERVIÇOS ESPECIAL	R\$	1.639,45
LINCES REGISTROS E LICENÇAS LTDA	R\$	562,50
LOPES VIANDELLI PRODUTOS ALIMENTÍCIOS LTDA	R\$	2.156,00
LPN LOGÍSTICA E TRANSPORTE EIRELI	R\$	7.640,00



LUIZ FERNANDO DE SOUZA BUENO INFORMÁTICA – ME	R\$	8.200,00
LW SERVIÇOS DISTRIBUIDORA E COMERCIO DE EQUIPAMENTOS EIRELI	R\$	7.307,80
MAB REFEIÇÕES LTDA EPP	R\$	28.111,35
MAPEK – MÁQUINAS E EQUIPAMENTOS LTDA-ME	R\$	13.000,00
MARCOS ANTÔNIO DE PAULA 82043230182	R\$	5.500,00
MARINGÁ HOSPITALAR DISTRIBUIDORA DE MED E CORRELATO EIRELI	R\$	450,00
MARKSYS COMERCIO DE PRODUTOS PARA USO INDUSTRIAL – EIRELI	R\$	42.205,21
MEGA EQUIPAMENTOS PARA REFRIGERAÇÃO LTDA – ME	R\$	28.926,11
MEGA OXIGÊNIO DO BRASIL LTDA ME	R\$	480,00
MEGA TELECOMUNICAÇÕES LTDA ME	R\$	150,00
MHM SERVIÇOS E COMERCIO DE ALIMENTOS LTDA – ME	R\$	11.836,80
MICHEL ROGERS CARDEAL VARELA SILVA	R\$	23.368,50
MOTIR-ON SOLUÇÕES INTEGRADAS LTDA	R\$	1.200,00
MOURA TACÓGRAFOS LTDA	R\$	360,00
MOVIMAQUINAS SERVIÇOS DE CARGA E DESCARGA EIRELI ME	R\$	8.500,00
MTB – GREEN CONTROLE DE PRAGAS EIRELI.	R\$	950,00
NUTRI INGREDIENTES INDUSTRIA E COM DE PRODUTOS ALIMENTÍCIOS LTDA	R\$	3.280,80
OLIVEIRA'S REFORMAS E TRANSPORTES EIRELI	R\$	47.014,98
OPERA PUBLICIDADE E MARKETING LTDA	R\$	17.000,00
OSIAS VICENTE DA SILVA	R\$	7.810,00
P A FALCÃO ÁGUA – EPP	R\$	6.050,00
PAMCOLD DO BRASIL LTDA	R\$	178,00
PCM SOLUÇÕES LTDA – ME	R\$	2.768,99
PERFIL SUPRIMENTOS INDUSTRIAIS LTDA – ME	R\$	1.507,66
PLASTIKA COMERCIO E DISTRIBUIÇÃO DE EMBALAGENS LTDA ME	R\$	5.148,78
PLCDRIVE ELETRÔNICA COMERCIAL EIRELI EPP	R\$	21.336,36
POSIJET INDUSTRIA E COMERCIO LTDA – ME	R\$	3.090,95
PROTEC COMERCIO E SERVIÇOS EIRELI – EPP	R\$	3.519,96
QUALLY TRADING – ATACADISTA DE ALIMENTOS, IMP EXP – EIRELI	R\$	7.650,00
QUIMILUB PRODUTOS E SERVIÇOS LTDA	R\$	3.100,00
R & S COMERCIO LTDA	R\$	26.900,00
RAFAEL FREITAS DE OLIVEIRA EIRELI	R\$	8.800,00
RAIMUNDO DA ROCHA RODRIGUES ME	R\$	1.200,00
REALIZA CENTRO AUTOMOTIVO EIRELI	R\$	220,00
RECIFE PE PALLET EIRELI	R\$	28.000,00
RECOMP COMPRESSORES E REFRIGERAÇÃO LTDA EPP	R\$	3.958,00
REFRIGERAÇÃO MASTER E MANUTENÇÃO LTDA	R\$	76.763,73
RENATO DA SILVA GOMES EIRELI	R\$	37.507,33
RMS INDUSTRIAL TÉCNICA LTDA	R\$	4.520,00
ROBERTO & JAIR COMERCIO E SERVIÇOS LTDA	R\$	10.870,00
ROBSON BASTOS DE MACEDO P.G – ME	R\$	400,00
S A DE ABREU COM DE MAT DE CONSTRUÇÃO E SUPLEMENTOS EIRELI	R\$	280,00
S E BORGES COMERCIO DE PECAS E ACESSÓRIOS LTDA. – ME	R\$	28.436,80
SCALA SUPRIMENTOS INDUSTRIAIS EIRELI – ME	R\$	20.800,00
SEG CENTER COMERCIAL EIRELI – ME	R\$	166,90
SEVERINO RAMOS ARAÚJO SILVA – ME	R\$	704,00
SHEILA MAYRA ANDRADE – MEI	R\$	13.870,00

(62) 2020.2475 / (62) 99147-3559 - www.stenius.com.br - cinco@stenius.com.br 11 de 12
Avenida Olinda, nº 960, Park Lozandes, Trade Tower - Conj. 1704 - em Goiânia - GO - 74884-120



SILVER COMERCIAL LTDA	R\$	20,00
SÓ VEDAÇÕES LTDA	R\$	2.599,96
SOFTPRIME SOLUÇÕES EM SISTEMAS LTDA ME	R\$	674,15
SOLSERV SERVIÇOS EIRELI	R\$	19.879,98
SOLUÇÃO WORK CONFECÇÕES LTDA	R\$	857,00
SUAPE ROLAMENTOS LTDA ME	R\$	5.904,00
SUPERMERCADO BRJ LTDA – EPP	R\$	1.149,88
TECLABOR LTDA EPP	R\$	8.473,00
TELECOM MAIS COMERCIO E SERVIÇOS DE TELECOMUNICAÇÕES EIRELI	R\$	819,40
TERMO RESISTÊNCIAS ELÉTRICAS LTDA	R\$	11.220,00
THIAGO BORGES DA SILVA	R\$	120,00
TIEXPRESS SOLUÇÕES EM CONECTIVIDADE EIRELI – ME	R\$	3.920,00
TOP LIMP SERVIÇOS LTDA – ME	R\$	3.445,00
TOTAL REFRIGERAÇÃO LTDA ME	R\$	13.847,00
TRANSPORTADORA R. N. DE MARILIA LTD EPP	R\$	1.418.356,69
TRAPY ZOMBA CONFECÇÕES & BRINDES – EIRELI	R\$	10.980,00
TS GUINCHO	R\$	1.500,00
TURBO TRUCKS LTDA ME	R\$	3.567,00
UNIVERSO ELETRÔNICA INDUSTRIAL LTDA	R\$	3.800,00
VANDERSON MAGALHAES DE CASTRO – ME	R\$	2.800,00
VAZÃO HIDROPNEUMÁTICA LTDA – EPP	R\$	2.333,93
VEDAFORT COMERCIO E REPRESENTAÇÕES LTDA	R\$	629,85
W C P COMUNICAÇÃO EIRELI – ME	R\$	5.397,00
W R RECAPAGEM LTDA	R\$	14,00
WA MEDICINA DO TRABALHO LTDA	R\$	40,00
Y.R.C DA CRUZ/SERVIÇOS EIRELI-ME	R\$	240,00
ZAQUEU GALDINO CAVALCANTE USINAGEM	R\$	18.501,50
ZILLION SOLUÇÕES TECNOLÓGICAS LTDA ME	R\$	13.982,44
ZM PECAS E SERVIÇOS LTDA	R\$	1.155,00
ZP3 TELECOMUNICAÇÕES E SERVIÇOS LTDA	R\$	2.400,00

ADVERTÊNCIA: Fica advertido que o prazo é de 10 (dez) dias para impugnação à relação de credores, contados da publicação deste Edital, nos termos dos artigos 8º da Lei nº 11.101/2005.

Goiânia, 7 de março de 2022.

CINCO CONSULTORIA ORGANIZACIONAL LTDA
STENIUS LACERDA BASTOS
Administrador Judicial

(62) 2020.2475 / (62) 99147-3559 - www.stenius.com.br - cinco@stenius.com.br 12 de 12
Avenida Olinda, nº 960, Park Lozandes, Trade Tower - Conj. 1704 - em Goiânia - GO - 74884-120

5 CRONOGRAMA PROCESSUAL

Com base nas publicações realizadas e previsão legal na lei de regência, tem-se o seguinte cronograma de atos e providências:


Data Prevista	Data da Ocorrência	EVENTO	Mov.	Lei nº 11.101/05
18/10/2021	18/10/2021	Distribuição do pedido de RJ	1	-
25/10/2021	25/10/2021	Deferimento do Processamento RJ	4	Art. 52
28/10/2021	28/10/2021	Termo de Compromisso da Administradora Judicial	17	Art. 33
27/10/2021	27/10/2021	Publicação do Deferimento do Processamento da RJ	5	-
12/11/2021	12/11/2021	Publicação do Edital de Convocação de Credores	49	Art. 52, § 1º
21/01/2022	21/01/2022	Prazo Fatal para apresentação das Habilitações/Divergências administrativas	-	Art. 7º, § 1º
14/02/2022	17/12/2021	Prazo fatal para apresentação do Plano de Recuperação Judicial	124	Art. 53
07/03/2022	07/03/2022	Prazo fatal para apresentação da Relação de Credores do AJ		Art. 7º, § 2º
28/01/2022	28/01/2022	Publicação do Edital: Aviso do Plano e Lista de Credores do AJ	198	Art. 7º, II e Art. 53
18/03/2022		Prazo fatal para apresentação das Impugnações Judiciais		Art. 8º
28/02/2022	28/02/2022	Prazo fatal para apresentação de objeções ao Plano de Recuperação Judicial		Art. 55
15/05/2022		Prazo para realização da AGC		Art. 56, § 1º
		Publicação do Edital: Convocação AGC		Art. 36
		Assembleia Geral de Credores – 1ª Convocação		Art. 37
		Assembleia Geral de Credores – 2ª Convocação		Art. 37
14/06/2022		Encerramento do Período de Suspensão		Art. 6º, § 4º
		Outros (constatação prévia / outras assembleias / etc.)		

obs1: prazo em dias corridos, tendo sido excluído o período de recesso (20/12/2021 a 20/01/2022)


obs1: houve suspensão da decisão de deferimento do processamento no período de 30/11 a 17/12/2021

6 BALANÇO PATRIMONIAL E DEMONSTRAÇÃO DE RESULTADOS DO EXERCÍCIO (Janeiro de 2022)


As recuperandas apresentaram os seguintes Balanços Patrimoniais e Demonstrações de Resultados do mês de janeiro de 2022:

 Balanço Janeiro 2022 Sorveteria Creme Mel S.A.			
Balanço IR 5000)	Dez 21	Varição	Jan 22
Ativo	99.696	660	100.356
Ativo Circulante	26.293	668	26.960
Disponível	499	383	116
Receíveis	13.044	2.097	15.101
Adiantamentos	4.878	283	5.161
Impostos a Recuperar CP	2.820	3	2.829
Estoques	4.136	934	3.202
Outros Créditos	908	(358)	550
Ativo Não Circulante	52.221	174	52.395
Depósitos e Bloqueios Judiciais	2.984	50	3.043
Tributos a Recuperar LP	28.984	(293)	28.691
Outros Créditos	10.221	408	10.629
Ativo Aquisição	15.032	-	15.032
Investimentos - Particip societárias	-	-	-
Imobilizado Líquido	21.182	(181)	21.001
Imobilizado Bruto	61.309	5	61.314
Depreciação Acumulada	(40.127)	(186)	(40.313)
Passivo	99.696	660	100.356
Passivo Circulante	60.988	5.483	66.471
Financiamentos CP	1.670	950	2.620
Dívida Aquisição Zeca's	298	-	298
Fornecedores	44.109	3.204	47.312
Obrigações Trabalhistas	1.358	289	1.647
Provisões	1.243	212	1.455
Obrigações Tributárias	662	414	1.076
Parcelamentos Tributários	3.720	331	4.051
Outras Obrigações	7.929	84	8.013
Passivo Não Circulante	55.882	(3.829)	52.053
Financiamentos LP	365	-	365
Dívida Aquisição Zeca's	-	-	-
Outras Obrigações de LP	3.457	63	3.520
Mútuos Partes Relacionadas	11.586	3.644	15.230
Parcelamento Tributários	40.474	248	40.722
Patrimônio Líquido	(17.175)	(994)	(18.168)
Capital Social	34.398	-	34.398
Reservas	10.649	-	10.649
Resultados Acumulados	(57.245)	(4.977)	(62.222)
Resultado do Exercício 2021	(4.977)	3.983	(994)

Clicksign: 43e1a1a0-a7d3-4458-af58-0981973ceded

 Sorveteria Creme Mel S.A. Demonstração do Resultado do Exercício Janeiro de 2022			
	Dez 21	Varição	Jan 22
Faturamento Bruto	82.232	-73.847	8.385
...Impostos	-7.534	6.799	-735
Receita Operacional Bruta	74.698	-67.048	7.650
...Abatimentos	-10.441	9.556	-885
Receita Operacional Líquida	64.257	-57.492	6.766
 Custos Variáveis	-29.290	25.657	-3.634
Variáveis de Distribuição	-17.995	16.254	-1.741
Margem de Contribuição	16.972	-15.581	1.391
Fixas Industriais	-425	407	-17
Margem Bruta	16.547	-15.174	1.374
Despesas Operacionais	-19.856	17.604	-2.252
Lucro Operacional	-3.309	2.430	-879
Despesas Financeiras	-1.219	1.127	-92
Receitas Financeiras	184	-133	51
Outras (despesas) receitas Não Operacionais	-327	325	-2
Lucro Antes do IR	-4.472	3.549	-922
Provisão de Imposto de Renda	368	315	52
Provisão de Contribuição Social	-137	118	-19
Lucro Líquido	-4.976	3.982	(994)

Clicksign: 43e1a1a0-a7d3-4458-af58-0981973ceded



Datas e horários em GMT -03:00 Brasília
Log gerado em 25 de fevereiro de 2022. Versão v1.8.0.

BP_DRE CM 012022.pdf


Documento número #43eba1a0-a7c9-4458-a958-09819739c6ed
Hash do documento original (SHA256): e2dd0d6708e685d46dfa734618d7b636277efd00b67a4be278698fe51ae2c89a


Assinaturas

- ✔ **Antonio Benedito dos Santos**
CPF: 083.034.011-49
Assinou como representante legal em 25 fev 2022 às 16:01:26
Emitido por Clicksign Gestão de documentos S.A.
- ✔ **Rafael Barbosa Calaça**
Assinou em 25 fev 2022 às 15:35:58
Emitido por Clicksign Gestão de documentos S.A.

Log

25 fev 2022, 15:31:05	Operador com email rafaelbarbosa@cmz.com.br na Conta 3ac9cd96-9485-4c3c-bb27-92720a89c3c0 criou este documento número 43eba1a0-a7c9-4458-a958-09819739c6ed. Data limite para assinatura do documento: 27 de março de 2022 (15:30). Finalização automática após a última assinatura: habilitada. Idioma: Português brasileiro.
25 fev 2022, 15:31:07	Operador com email rafaelbarbosa@cmz.com.br na Conta 3ac9cd96-9485-4c3c-bb27-92720a89c3c0 adicionou à Lista de Assinatura: antonio@cmz.com.br, para assinar como representante legal, com os pontos de autenticação: email (via token); Nome Completo; CPF; endereço de IP. Dados informados pelo Operador para validação do signatário: nome completo Antonio Benedito dos Santos e CPF 083.034.011-49.
25 fev 2022, 15:31:07	Operador com email rafaelbarbosa@cmz.com.br na Conta 3ac9cd96-9485-4c3c-bb27-92720a89c3c0 adicionou à Lista de Assinatura: rafaelbarbosa@cmz.com.br, para assinar, com os pontos de autenticação: email (via token); Nome Completo; endereço de IP. Dados informados pelo Operador para validação do signatário: nome completo Rafael Barbosa Calaça.
25 fev 2022, 15:35:58	Rafael Barbosa Calaça assinou. Pontos de autenticação: email rafaelbarbosa@cmz.com.br (via token). IP: 187.72.194.233. Componente de assinatura versão 1.215.1 disponibilizado em https://app.clicksign.com.
25 fev 2022, 16:01:26	Antonio Benedito dos Santos assinou como representante legal. Pontos de autenticação: email antonio@cmz.com.br (via token). CPF informado: 083.034.011-49. IP: 177.51.104.85. Componente de assinatura versão 1.215.1 disponibilizado em https://app.clicksign.com.
25 fev 2022, 16:01:27	Processo de assinatura finalizado automaticamente. Motivo: finalização automática após a última assinatura habilitada. Processo de assinatura concluído para o documento número 43eba1a0-a7c9-4458-a958-09819739c6ed.



43eba1a0-a7c9-4458-a958-09819739c6ed
Página 1 de 2 do Log



Datas e horários em GMT -03:00 Brasília
Log gerado em 25 de fevereiro de 2022. Versão v1.8.0.

ICP Brasil Documento assinado com validade jurídica.
Para conferir a validade, acesse <https://validador.clicksign.com> e utilize a senha gerada pelos signatários ou envie este arquivo em PDF.
As assinaturas digitais e eletrônicas têm validade jurídica prevista na Medida Provisória nº. 2200-2 / 2001

Este Log é exclusivo ao, e deve ser considerado parte do, documento número 43eba1a0-a7c9-4458-a958-09819739c6ed, com os efeitos prescritos nos Termos de Uso da Clicksign disponível em www.clicksign.com.


43eba1a0-a7c9-4458-a958-09819739c6ed
Página 2 de 2 do Log

CMZ

Gestão e Serviços S.A.

Balanco Janeiro 2022

CMZ Gestão e Serviços S.A.

Balanco (R\$000)	Dez 21	Variacao	Jan 22
Ativo	2.072	(706)	1.365
Ativo Circulante	2.072	(706)	1.365
Disponivel	2.022	720	1.302
Recebeveis	28	14	42
Adiantamentos	-	-	-
Impostos a Recuperar CP	21	-	21
Estoques	-	-	-
Outros Creditos	-	-	-
Ativo Não Circulante	-	-	-
Depositos e Bloqueios Judiciais	-	-	-
Tributos a Recuperar LP	-	-	-
Outros Creditos	-	-	-
Agio Aquisicao	-	-	-
Investimentos - Particip societarias	-	-	-
Imobilizado Liquido	-	-	-
Imobilizado Bruto	-	-	-
Depreciacao Acumulada	-	-	-
Passivo	2.072	(706)	1.365
Passivo Circulante	2.136	(705)	1.432
Financiamentos CP	70	(70)	-
Divida Aquisicao Zeca's	-	-	-
Fornecedores	98	14	112
Obrigações Trabalhistas	-	-	-
Provisões	-	-	-
Obrigações Tributárias	16	2	18
Parcelamentos Tributários	-	-	-
Outras Obrigações	1.953	651	1.302
Passivo Não Circulante	-	-	-
Financiamentos LP	-	-	-
Divida Aquisicao Zeca's	-	-	-
Outras Obrigações de LP	-	-	-
Mútuos Partes Relacionadas	-	-	-
Parcelamento Tributários	-	-	-
Patrimônio Liquido	(65)	(2)	(67)
Capital Social	0	-	0
Reservas	0	-	0
Resultados Acumulados	(51)	(14)	(65)
Resultado do Exercício 2021	(14)	12	(1)

Clicksign: 69543451-8c09-4674-a442-1f994bc3d1d8

CMZ

Gestão e Serviços S.A.

CMZ Gestão e Serviços S.A

Demonstração do Resultado do Exercício

Janeiro 2022

	Dez 21	Variacao	Jan 22
Faturamento Bruto	180	-165	15
...Impostos	-26	24	-2
Receita Operacional Bruta	154	-141	13
...Abatimentos	0	0	0
Receita Operacional Liquida	154	-141	13
Custos Variáveis	0	0	0
Variáveis de Distribuição	0	0	0
Margem de Contribuição	154	-141	13
Fixas Industriais	0	0	0
Margem Bruta	154	-141	13
Despesas Operacionais	-166	151	-15
Lucro Operacional	-11	9	-2
Despesas Financeiras	-15	14	0
Receitas Financeiras	12	-11	1
Outras (despesas) receitas Não Operacionais	0	0	0
Lucro Antes do IR	-14	12	-1
Provisão de Imposto de Renda	0	0	0
Provisão de Contribuição Social	0	0	0
Lucro Liquido	-14	12	-1

Clicksign: 69543451-8c09-4674-a442-1f994bc3d1d8



Datas e horários em GMT -03:00 Brasília
Log gerado em 25 de fevereiro de 2022. Versão v1.8.0.

BP_DRE CMZ 012022.pdf

Documento número #69543451-8c09-4674-a442-1f994bc3d1d8

Hash do documento original (SHA256): a933a78c78b96314065c544ff2628fda398a6a81e6bcf30a4c9584dd4a86df9c

Assinaturas

- ✓ **Antonio Benedito dos Santos**
CPF: 083.034.011-49
Assinou como representante legal em 25 fev 2022 às 16:01:26
Emitido por Clicksign Gestão de documentos S.A.
- ✓ **Rafael Barbosa Calaça**
Assinou em 25 fev 2022 às 15:35:58
Emitido por Clicksign Gestão de documentos S.A.

Log

- 25 fev 2022, 15:31:47 Operador com email rafaelbarbosa@cmz.com.br na Conta 3ac9cd96-9485-4c3c-bb27-92720a89c3c0 criou este documento número 69543451-8c09-4674-a442-1f994bc3d1d8. Data limite para assinatura do documento: 27 de março de 2022 (15:31). Finalização automática após a última assinatura: habilitada. Idioma: Português brasileiro.
- 25 fev 2022, 15:31:48 Operador com email rafaelbarbosa@cmz.com.br na Conta 3ac9cd96-9485-4c3c-bb27-92720a89c3c0 adicionou à Lista de Assinatura: antonio@cmz.com.br, para assinar como representante legal, com os pontos de autenticação: email (via token); Nome Completo; CPF; endereço de IP. Dados informados pelo Operador para validação do signatário: nome completo Antonio Benedito dos Santos e CPF 083.034.011-49.
- 25 fev 2022, 15:31:48 Operador com email rafaelbarbosa@cmz.com.br na Conta 3ac9cd96-9485-4c3c-bb27-92720a89c3c0 adicionou à Lista de Assinatura: rafaelbarbosa@cmz.com.br, para assinar, com os pontos de autenticação: email (via token); Nome Completo; endereço de IP. Dados informados pelo Operador para validação do signatário: nome completo Rafael Barbosa Calaça.
- 25 fev 2022, 15:35:58 Rafael Barbosa Calaça assinou. Pontos de autenticação: email rafaelbarbosa@cmz.com.br (via token). IP: 187.72.194.233. Componente de assinatura versão 1.215.1 disponibilizado em https://app.clicksign.com.
- 25 fev 2022, 16:01:27 Antonio Benedito dos Santos assinou como representante legal. Pontos de autenticação: email antonio@cmz.com.br (via token). CPF informado: 083.034.011-49. IP: 177.51.104.85. Componente de assinatura versão 1.215.1 disponibilizado em https://app.clicksign.com.
- 25 fev 2022, 16:01:28 Processo de assinatura finalizado automaticamente. Motivo: finalização automática após a última assinatura habilitada. Processo de assinatura concluído para o documento número 69543451-8c09-4674-a442-1f994bc3d1d8.



69543451-8c09-4674-a442-1f994bc3d1d8

Página 1 de 2 do Log



Datas e horários em GMT -03:00 Brasília
Log gerado em 25 de fevereiro de 2022. Versão v1.8.0.



Documento assinado com validade jurídica.

Para conferir a validade, acesse <https://validador.clicksign.com> e utilize a senha gerada pelos signatários ou envie este arquivo em PDF.

As assinaturas digitais e eletrônicas têm validade jurídica prevista na Medida Provisória nº. 2200-2 / 2001

Este Log é exclusivo ao, e deve ser considerado parte do, documento número 69543451-8c09-4674-a442-1f994bc3d1d8, com os efeitos prescritos nos Termos de Uso da Clicksign disponível em www.clicksign.com.



69543451-8c09-4674-a442-1f994bc3d1d8

Página 2 de 2 do Log

DCB

Distribuição de Congelados Brasil S.A.

Balanco Janeiro 2022

Distribuição de Congelados Brasil S.A.

Balanco (R\$000)	Dez 21	Variacao	Jan 22
Ativo	68.827	1.272	70.099
Ativo Circulante	22.718	1.005	23.723
Disponivel	24	167	191
Recebeveis	15.936	616	16.553
Adiantamentos	4.433	537	4.970
Impostos a Recuperar CP	587	15	572
Estoques	1.062	329	733
Outros Creditos	675	29	704
Ativo Não Circulante	41.585	344	41.929
Depositos e Bloqueios Judiciais	599	-	599
Tributos a Recuperar LP	1.334	(251)	1.083
Outros Creditos	39.652	594	40.246
Agio Aquisicao	-	-	-
Investimentos - Particip societarias	-	-	-
Imobilizado Liquido	4.524	(76)	4.448
Imobilizado Bruto	6.907	1	6.908
Depreciacao Acumulada	(2.383)	(77)	(2.460)
Passivo	68.827	1.273	70.100
Passivo Circulante	23.250	1.337	24.588
Financiamentos CP	6.958	(671)	6.287
Divida Aquisicao Zeca's	-	-	-
Fornecedores	9.928	2.186	12.114
Obrigações Trabalhistas	661	2	663
Provisões	1.740	412	1.328
Obrigações Tributárias	1.898	117	2.015
Parcelamentos Tributários	2.036	114	2.150
Outras Obrigações	30	1	31
Passivo Não Circulante	50.018	695	50.713
Financiamentos LP	7.240	296	7.536
Divida Aquisicao Zeca's	-	-	-
Outras Obrigações de LP	14.071	101	14.172
Mutuos Partes Relacionadas	10.159	408	10.568
Parcelamento Tributários	18.547	111	18.437
Patrimônio Liquido	(4.441)	(760)	(5.201)
Capital Social	200	-	200
Reservas	-	-	-
Resultados Acumulados	7.252	(11.893)	(4.641)
Resultado do Exercício 2021	(11.893)	11.133	(760)

Clicksign: 67acfe8a-0c15-42f7-bda5-e2af7a09fd8

DCB

Distribuição de Congelados Brasil S.A.

Distribuição de Congelados Brasil S.A.

Demonstração do Resultado do Exercício

Janeiro 2022

	Dez 21	Variacao	Jan 22
Faturamento Bruto	86.638	-83.577	3.061
...Impostos	-7.352	7.085	-267
Receita Operacional Bruta	79.286	-76.492	2.794
...Abatimentos	-13.985	13.651	-334
Receita Operacional Liquida	65.301	-62.841	2.461
Custos Variaveis	-31.250	30.021	-1.229
Materiais Diretos	-31.250	30.021	-1.229
Variaveis de Distribuicao	-24.858	23.926	-932
Margem de Contribuicao	9.194	-8.894	299
Fixas Industriais	0	0	0
Margem Bruta	9.194	-8.894	299
Despesas Operacionais	-15.397	14.633	-764
Lucro Operacional	-6.204	5.739	-465
Despesas Financeiras	-2.280	2.208	-73
Receitas Financeiras	183	-167	17
Outras (despesas) receitas Não Operacionais	-1.399	1.402	3
Lucro Antes do IR	-9.700	9.182	-518
Provisão de Imposto de Renda	-1.612	1.434	-178
Provisão de Contribuição Social	-580	516	-64
Lucro Liquido	-11.891	11.132	-760

Clicksign: 67acfe8a-0c15-42f7-bda5-e2af7a09fd8

Dados e horários em GMT -03:00 Brasília
Log gerado em 25 de fevereiro de 2022. Versão v1.8.0.

BP_DRE DCB 012022.pdf
Documento número #67acfe8a-0c15-42f7-bda5-e2afa7a09fd8
Hash do documento original (SHA256): 465dfd85bac36382ee3113bcf2c311990585dbf316a71c7bc995ba5100f16e12

Assinaturas

- Antonio Benedito dos Santos**
CPF: 083.034.011-49
Assinou como representante legal em 25 fev 2022 às 16:01:26
Emitido por Clicksign Gestão de documentos S.A.
- Rafael Barbosa Calaça**
Assinou em 25 fev 2022 às 15:35:58
Emitido por Clicksign Gestão de documentos S.A.

Log

25 fev 2022, 15:32:31	Operador com email rafaelbarbosa@cmz.com.br na Conta 3ac9cd96-9485-4c3c-bb27-92720a89c3c0 criou este documento número 67acfe8a-0c15-42f7-bda5-e2afa7a09fd8. Data limite para assinatura do documento: 27 de março de 2022 (15:32). Finalização automática após a última assinatura: habilitada. Idioma: Português brasileiro.
25 fev 2022, 15:32:33	Operador com email rafaelbarbosa@cmz.com.br na Conta 3ac9cd96-9485-4c3c-bb27-92720a89c3c0 adicionou à Lista de Assinatura: antonio@cmz.com.br, para assinar como representante legal, com os pontos de autenticação: email (via token); Nome Completo; CPF; endereço de IP. Dados informados pelo Operador para validação do signatário: nome completo Antonio Benedito dos Santos e CPF 083.034.011-49.
25 fev 2022, 15:32:33	Operador com email rafaelbarbosa@cmz.com.br na Conta 3ac9cd96-9485-4c3c-bb27-92720a89c3c0 adicionou à Lista de Assinatura: rafaelbarbosa@cmz.com.br, para assinar, com os pontos de autenticação: email (via token); Nome Completo; endereço de IP. Dados informados pelo Operador para validação do signatário: nome completo Rafael Barbosa Calaça.
25 fev 2022, 15:35:58	Rafael Barbosa Calaça assinou. Pontos de autenticação: email rafaelbarbosa@cmz.com.br (via token). IP: 187.72.194.233. Componente de assinatura versão 1.215.1 disponibilizado em https://app.clicksign.com.
25 fev 2022, 16:01:26	Antonio Benedito dos Santos assinou como representante legal. Pontos de autenticação: email antonio@cmz.com.br (via token). CPF informado: 083.034.011-49. IP: 177.51.104.85. Componente de assinatura versão 1.215.1 disponibilizado em https://app.clicksign.com.
25 fev 2022, 16:01:27	Processo de assinatura finalizado automaticamente. Motivo: finalização automática após a última assinatura habilitada. Processo de assinatura concluído para o documento número 67acfe8a-0c15-42f7-bda5-e2afa7a09fd8.

67acfe8a-0c15-42f7-bda5-e2afa7a09fd8 Página 1 de 2 do Log

Dados e horários em GMT -03:00 Brasília
Log gerado em 25 de fevereiro de 2022. Versão v1.8.0.

ICP Brasil Documento assinado com validade jurídica.
Para conferir a validade, acesse <https://validador.clicksign.com> e utilize a senha gerada pelos signatários ou envie este arquivo em PDF.
As assinaturas digitais e eletrônicas têm validade jurídica prevista na Medida Provisória nº. 2200-2 / 2001

Este Log é exclusivo ao, e deve ser considerado parte do, documento número 67acfe8a-0c15-42f7-bda5-e2afa7a09fd8, com os efeitos prescritos nos Termos de Uso da Clicksign disponível em www.clicksign.com.

67acfe8a-0c15-42f7-bda5-e2afa7a09fd8 Página 2 de 2 do Log



Balanco Janeiro 2022
Vargem Grande Participações S.A.

Balanco (R\$000)	Dez 21	Variacao	Jan 22
Ativo	21.274	26	21.300
Ativo Circulante	109	(2)	107
Disponivel	(3)	3	0
Recebiveis	-	-	-
Adiantamentos	80	(30)	50
Impostos a Recuperar CP	31	5	26
Estoques	-	31	31
Outros Creditos	-	-	-
Ativo Não Circulante	21.165	28	21.193
Depositos e Bloqueios Judiciais	6	0	6
Tributos a Recuperar LP	-	-	-
Outros Creditos	21.158	28	21.186
Agio Aquisicao	-	-	-
Investimentos - Particp societarias	1	-	1
Imobilizado Liquido	-	-	-
Imobilizado Bruto	-	-	-
Depreciacao Acumulada	-	-	-
Passivo	21.274	26	21.300
Passivo Circulante	10	7	17
Financiamentos CP	-	-	-
Divida Aquisicao Zeca's	-	-	-
Fornecedores	2	1	3
Obrigações Trabalhistas	-	-	-
Provisões	-	-	-
Obrigações Tributárias	8	6	14
Parcelamentos Tributários	-	-	-
Outras Obrigações	-	-	-
Passivo Não Circulante	56.080	3.544	59.624
Financiamentos LP	-	-	-
Divida Aquisicao Zeca's	-	-	-
Outras Obrigações de LP	56.080	3.544	59.624
Mútuos Partes Relacionadas	-	-	-
Parcelamento Tributários	-	-	-
Patrimônio Liquido	(34.817)	(3.524)	(38.341)
Capital Social	65.378	-	65.378
Reservas	68.619	-	68.619
Resultados Acumulados	(125.444)	(43.370)	(168.814)
Resultado do Exercício 2021	(43.370)	39.846	(3.524)

Clicksign 85f59418-4b1f-46e0-876f-e65a7734c4ff



Vargem Grande Participações S.A.
Demonstração do Resultado do Exercício
Janeiro 2022

	Dez 21	Variacao	Jan 22
Faturamento Bruto	0	0	0
...Impostos	0	0	0
Receita Operacional Bruta	0	0	0
...Abatimentos	0	0	0
Receita Operacional Liquida	0	0	0
Custos Variáveis	0	0	0
Materiais Diretos	0	0	0
Variáveis de Distribuição	0	0	0
Margem de Contribuição	0	0	0
Fixas Industriais	0	0	0
Margem Bruta	0	0	0
Despesas Operacionais	-43.720	40.170	-3.550
Lucro Operacional	-43.720	40.170	-3.550
Despesas Financeiras	-76	71	-5
Receitas Financeiras	426	-390	35
Outras (despesas) receitas Não Operacionais	0	0	0
Lucro Antes do IR	-43.370	39.850	-3.520
Provisão de Imposto de Renda	0	-3	-3
Provisão de Contribuição Social	0	-2	-2
Lucro Liquido	-43.370	39.846	-3.524

Clicksign 85f59418-4b1f-46e0-876f-e65a7734c4ff



Datas e horários em GMT -03:00 Brasília
Log gerado em 25 de fevereiro de 2022. Versão v1.8.0.

BP_DRE VG 012022.pdf

Documento número #85f59418-4b1f-46ed-876f-e65a7734c4ff

Hash do documento original (SHA256): 4eba01107c2be40c47d41fbdcb3b502186a06ab41f0db0f07b902eebad772b4

Assinaturas

- ✓ **Antonio Benedito dos Santos**
CPF: 083.034.011-49
Assinou como representante legal em 25 fev 2022 às 16:01:26
Emitido por Clicksign Gestão de documentos S.A.
- ✓ **Rafael Barbosa Calaça**
Assinou em 25 fev 2022 às 15:35:58
Emitido por Clicksign Gestão de documentos S.A.

Log

- 25 fev 2022, 15:33:16 Operador com email rafaelbarbosa@cmz.com.br na Conta 3ac9cd96-9485-4c3c-bb27-92720a89c3c0 criou este documento número 85f59418-4b1f-46ed-876f-e65a7734c4ff. Data limite para assinatura do documento: 27 de março de 2022 (15:32). Finalização automática após a última assinatura: habilitada. Idioma: Português brasileiro.
- 25 fev 2022, 15:33:18 Operador com email rafaelbarbosa@cmz.com.br na Conta 3ac9cd96-9485-4c3c-bb27-92720a89c3c0 adicionou à Lista de Assinatura: antonio@cmz.com.br, para assinar como representante legal, com os pontos de autenticação: email (via token); Nome Completo; CPF; endereço de IP. Dados informados pelo Operador para validação do signatário: nome completo Antonio Benedito dos Santos e CPF 083.034.011-49.
- 25 fev 2022, 15:33:18 Operador com email rafaelbarbosa@cmz.com.br na Conta 3ac9cd96-9485-4c3c-bb27-92720a89c3c0 adicionou à Lista de Assinatura: rafaelbarbosa@cmz.com.br, para assinar, com os pontos de autenticação: email (via token); Nome Completo; endereço de IP. Dados informados pelo Operador para validação do signatário: nome completo Rafael Barbosa Calaça.
- 25 fev 2022, 15:35:58 Rafael Barbosa Calaça assinou. Pontos de autenticação: email rafaelbarbosa@cmz.com.br (via token). IP: 187.72.194.233. Componente de assinatura versão 1.215.1 disponibilizado em https://app.clicksign.com.
- 25 fev 2022, 16:01:26 Antonio Benedito dos Santos assinou como representante legal. Pontos de autenticação: email antonio@cmz.com.br (via token). CPF informado: 083.034.011-49. IP: 177.51.104.85. Componente de assinatura versão 1.215.1 disponibilizado em https://app.clicksign.com.
- 25 fev 2022, 16:01:26 Processo de assinatura finalizado automaticamente. Motivo: finalização automática após a última assinatura habilitada. Processo de assinatura concluído para o documento número 85f59418-4b1f-46ed-876f-e65a7734c4ff.



85f59418-4b1f-46ed-876f-e65a7734c4ff

Página 1 de 2 do Log



Datas e horários em GMT -03:00 Brasília
Log gerado em 25 de fevereiro de 2022. Versão v1.8.0.



Documento assinado com validade jurídica.

Para conferir a validade, acesse <https://validador.clicksign.com> e utilize a senha gerada pelos signatários ou envie este arquivo em PDF.

As assinaturas digitais e eletrônicas têm validade jurídica prevista na Medida Provisória nº. 2200-2 / 2001

Este Log é exclusivo ao, e deve ser considerado parte do, documento número 85f59418-4b1f-46ed-876f-e65a7734c4ff, com os efeitos prescritos nos Termos de Uso da Clicksign disponível em www.clicksign.com.



85f59418-4b1f-46ed-876f-e65a7734c4ff

Página 2 de 2 do Log



Balanco Janeiro 2022
Indústria de Sorvete e Derivados Ltda (Zeca's)

Balanco (R\$000)	Dez 21	Variacao	Jan 22
Ativo	105.741	313	106.054
Ativo Circulante	51.601	4.493	56.094
Disponivel	617	30	647
Recebeveis	38.895	3.421	42.316
Adiantamentos	3.309	1.634	4.942
Impostos a Recuperar CP	2.411	178	2.233
Estoques	5.989	92	5.897
Outros Creditos	381	(322)	58
Ativo Não Circulante	39.856	(4.025)	35.830
Depositos e Bloqueios Judiciais	1.618	(1)	1.618
Tributos a Recuperar LP	3.557	(269)	3.288
Outros Creditos	3.918	3.650	268
Agio Aquisicao	30.762	(106)	30.656
Investimentos - Particip societarias			
Imobilizado Liquido	14.284	(154)	14.130
Imobilizado Bruto	39.231	3	39.234
Depreciacao Acumulada	(24.947)	(157)	(25.104)
Passivo	105.741	313	106.054
Passivo Circulante	32.535	1.137	33.672
Financiamentos CP	832	0	833
Divida Aquisicao Zeca's	7.745	59	7.804
Fornecedores	17.056	581	17.638
Obrigações Trabalhistas	1.621	154	1.775
Provisões	1.133	48	1.085
Obrigações Tributárias	1.844	274	2.118
Parcelamentos Tributários	1.983	99	2.082
Outras Obrigações	321		338
Passivo Não Circulante	107.606	965	108.571
Financiamentos LP	2.319	-	2.319
Divida Aquisicao Zeca's	-	-	-
Outras Obrigações de LP	36.687	457	37.144
Mutuos Partes Relacionadas	53.111	617	53.727
Parcelamento Tributários	15.489	109	15.380
Patrimônio Liquido	(34.401)	(1.788)	(36.189)
Capital Social	84.841	-	84.841
Reservas	(5.841)	-	(5.841)
Resultados Acumulados	(87.173)	(26.227)	(113.400)
Resultado do Exercício 2021	(26.227)	24.439	(1.788)


Clicksign f1c9b524-6dbd-4465-8f02-28f7412ca09c



Indústria de Sorvete e Derivados Ltda (Zeca's)
Demonstração do Resultado do Exercício
Janeiro 2022

	Dez 21	Variacao	Jan 22
Faturamento Bruto	81.382	-75.568	5.814
...Impostos	-27.014	24.994	-2.020
Receita Operacional Bruta	54.368	-50.574	3.795
...Abatimentos	-8.835	8.609	-226
Receita Operacional Liquida	45.534	-41.965	3.569
Custos Variaveis	-43.506	41.000	-2.506
Materiais Diretos	-39.231	36.976	-2.255
Variaveis de Distribuicao	-2.765	2.457	-308
Margem de Contribuicao	-737	1.493	756
Fixas Industriais	-7.374	6.842	-532
Margem Bruta	-8.111	8.334	223
Despesas Operacionais	-14.332	12.646	-1.686
Lucro Operacional	-22.443	20.980	-1.463
Despesas Financeiras	-2.589	2.195	-394
Receitas Financeiras	452	-382	70
Outras (despesas) receitas Não Operacionais	-1.649	1.649	
Lucro Antes do IR	-26.228	24.441	-1.787
Provisão de Imposto de Renda	0	0	0
Provisão de Contribuição Social	0	0	0
Lucro Liquido	-26.228	24.441	-1.787

Clicksign f1c9b524-6dbd-4465-8f02-28f7412ca09c



Datas e horários em GMT -03:00 Brasília
Log gerado em 25 de fevereiro de 2022. Versão v1.8.0.

BP_DRE ZC 012022.pdf

Documento número #f1c9b524-6dbd-4465-8f02-28f7412ca09c


Hash do documento original (SHA256): a13d4c0bf513dcc5f9e415061727985562e1872e278e5e17c0c05ac424279a4e


Assinaturas

- ✔ **Antonio Benedito dos Santos**
CPF: 083.034.011-49
Assinou como representante legal em 25 fev 2022 às 15:59:25
Emitido por Clicksign Gestão de documentos S.A.
- ✔ **Rafael Barbosa Calaça**
Assinou em 25 fev 2022 às 15:35:51
Emitido por Clicksign Gestão de documentos S.A.

Log

25 fev 2022, 15:34:03	Operador com email rafaelbarbosa@cmz.com.br na Conta 3ac9cd96-9485-4c3c-bb27-92720a89c3c0 criou este documento número f1c9b524-6dbd-4465-8f02-28f7412ca09c. Data limite para assinatura do documento: 27 de março de 2022 (15:33). Finalização automática após a última assinatura: habilitada. Idioma: Português brasileiro.
25 fev 2022, 15:34:04	Operador com email rafaelbarbosa@cmz.com.br na Conta 3ac9cd96-9485-4c3c-bb27-92720a89c3c0 adicionou à Lista de Assinatura: antonio@cmz.com.br, para assinar como representante legal, com os pontos de autenticação: email (via token); Nome Completo; CPF; endereço de IP. Dados informados pelo Operador para validação do signatário: nome completo Antonio Benedito dos Santos e CPF 083.034.011-49.
25 fev 2022, 15:34:04	Operador com email rafaelbarbosa@cmz.com.br na Conta 3ac9cd96-9485-4c3c-bb27-92720a89c3c0 adicionou à Lista de Assinatura: rafaelbarbosa@cmz.com.br, para assinar, com os pontos de autenticação: email (via token); Nome Completo; endereço de IP. Dados informados pelo Operador para validação do signatário: nome completo Rafael Barbosa Calaça.
25 fev 2022, 15:35:51	Rafael Barbosa Calaça assinou. Pontos de autenticação: email rafaelbarbosa@cmz.com.br (via token). IP: 187.72.194.233. Componente de assinatura versão 1.215.1 disponibilizado em https://app.clicksign.com.
25 fev 2022, 15:59:25	Antonio Benedito dos Santos assinou como representante legal. Pontos de autenticação: email antonio@cmz.com.br (via token). CPF informado: 083.034.011-49. IP: 177.51.104.85. Componente de assinatura versão 1.215.1 disponibilizado em https://app.clicksign.com.
25 fev 2022, 15:59:25	Processo de assinatura finalizado automaticamente. Motivo: finalização automática após a última assinatura habilitada. Processo de assinatura concluído para o documento número f1c9b524-6dbd-4465-8f02-28f7412ca09c.


f1c9b524-6dbd-4465-8f02-28f7412ca09c
Página 1 de 2 do Log



Datas e horários em GMT -03:00 Brasília
Log gerado em 25 de fevereiro de 2022. Versão v1.8.0.

ICP Brasil Documento assinado com validade jurídica.

Para conferir a validade, acesse <https://validador.clicksign.com> e utilize a senha gerada pelos signatários ou envie este arquivo em PDF.

As assinaturas digitais e eletrônicas têm validade jurídica prevista na Medida Provisória nº. 2200-2 / 2001

Este Log é exclusivo ao, e deve ser considerado parte do, documento número f1c9b524-6dbd-4465-8f02-28f7412ca09c, com os efeitos prescritos nos Termos de Uso da Clicksign disponível em www.clicksign.com.


f1c9b524-6dbd-4465-8f02-28f7412ca09c
Página 2 de 2 do Log

7 DADOS CONTÁBEIS

O **GRUPO CMZ** realiza a sua escrituração contábil de forma própria e interna, tendo como responsável **RAFAEL BARBOSA CALAÇA** – CRC GO 023822/O-0.


Com base nos documentos contábeis fornecidos pelas recuperandas até a presente data, e a ressalva da ausência de dados parciais do mês de janeiro de 2022, extraímos as seguintes informações (expressas em milhares de reais):

7.1 Contas do Exercício de 2022 (Comparativo Mensal e Anual)

7.1.1 Resultado Mensal (Empresa)

DRE (MENSAL)		
ORD	EMPRESA	jan/22
1	SORVETERIA CREME MEL S.A	-R\$ 994
2	INDÚSTRIA DE SORVETES E DERIVADOS LTDA	-R\$ 1.787
3	DISTRIBUIÇÃO DE CONGELADOS BRASIL S.A	-R\$ 760
4	CMZ GESTÃO DE SERVIÇOS S.A	-R\$ 1
5	VARGEM GRANDE PARTICIPAÇÕES S.A	-R\$ 3.524
	Total	-R\$ 7.065

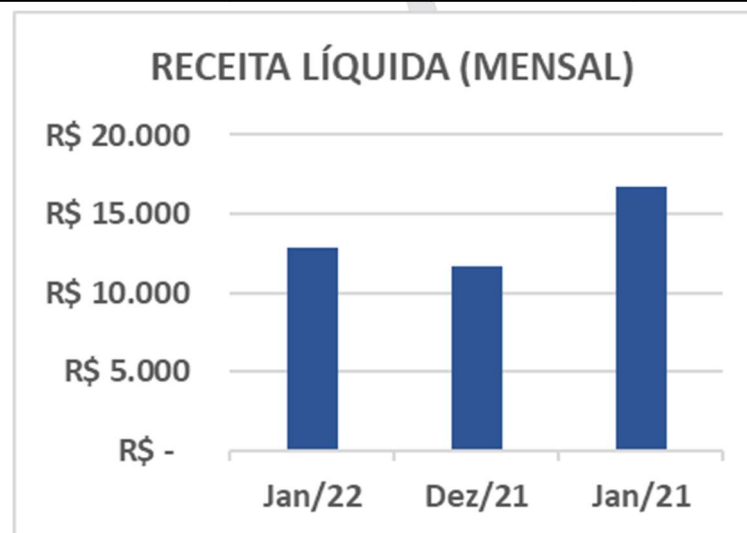
DRE (MENSAL) COMPARATIVO MENSAL E ANUAL						
ORD	EMPRESA	Jan/22	Dez/21	Varição - %	Jan/21	Varição - %
1	SORVETERIA CREME MEL S.A	-R\$ 994	-R\$ 2.142	-54%	-R\$ 40	2372%
2	INDÚSTRIA DE SORVETES E DERIVADOS LTDA	-R\$ 1.787	-R\$ 1.459	23%	-R\$ 513	248%
3	DISTRIBUIÇÃO DE CONGELADOS BRASIL S.A	-R\$ 760	-R\$ 1.840	-59%	R\$ 767	-199%
4	CMZ GESTÃO DE SERVIÇOS S.A	-R\$ 1	-R\$ 2	-58%	-R\$ 5	-77%
5	VARGEM GRANDE PARTICIPAÇÕES S.A	-R\$ 3.524	-R\$ 5.420	-35%	R\$ 182	-2031%
Total		-R\$ 7.065	-R\$ 10.864	-35%	R\$ 392	-1903%



7.1.2 Receita Líquida Mensal (Empresa)

RECEITA LÍQUIDA (MENSAL)		
ORD	EMPRESA	jan/22
1	SORVETERIA CREME MEL S.A	R\$ 6.766
2	INDÚSTRIA DE SORVETES E DERIVADOS LTDA	R\$ 3.569
3	DISTRIBUIÇÃO DE CONGELADOS BRASIL S.A	R\$ 2.461
4	CMZ GESTÃO DE SERVIÇOS S.A	R\$ 13
5	VARGEM GRANDE PARTICIPAÇÕES S.A	R\$ -
Total		R\$ 12.808

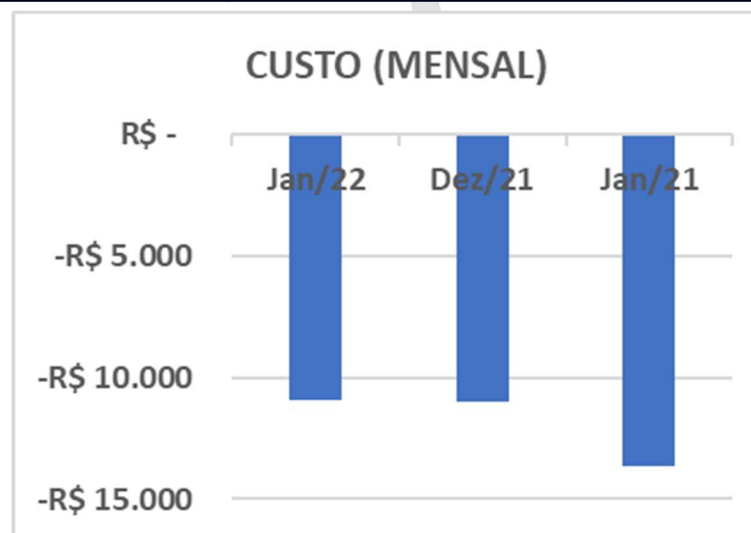
RECEITA LÍQUIDA (MENSAL) COMPARATIVO MENSAL E ANUAL						
ORD	EMPRESA	Jan/22	Dez/21	Varição - %	Jan/21	Varição - %
1	SORVETERIA CREME MEL S.A	R\$ 6.766	R\$ 6.279	8%	R\$ 257	2535%
2	INDÚSTRIA DE SORVETES E DERIVADOS LTDA	R\$ 3.569	R\$ 3.828	-7%	R\$ 3.704	-4%
3	DISTRIBUIÇÃO DE CONGELADOS BRASIL S.A	R\$ 2.461	R\$ 1.549	59%	R\$ 12.786	-81%
4	CMZ GESTÃO DE SERVIÇOS S.A	R\$ 13	R\$ 13	0%	R\$ 13	0%
5	VARGEM GRANDE PARTICIPAÇÕES S.A	R\$ -	R\$ -	0%	R\$ -	0%
Total		R\$ 12.808	R\$ 11.669	10%	R\$ 16.760	-24%



7.1.3 Custo Mensal (Empresa)

CUSTO (MENSAL)		
ORD	EMPRESA	jan/22
1	SORVETERIA CREME MEL S.A	-R\$ 5.392
2	INDÚSTRIA DE SORVETES E DERIVADOS LTDA	-R\$ 3.346
3	DISTRIBUIÇÃO DE CONGELADOS BRASIL S.A	-R\$ 2.161
4	CMZ GESTÃO DE SERVIÇOS S.A	R\$ -
5	VARGEM GRANDE PARTICIPAÇÕES S.A	R\$ -
Total		-R\$ 10.899

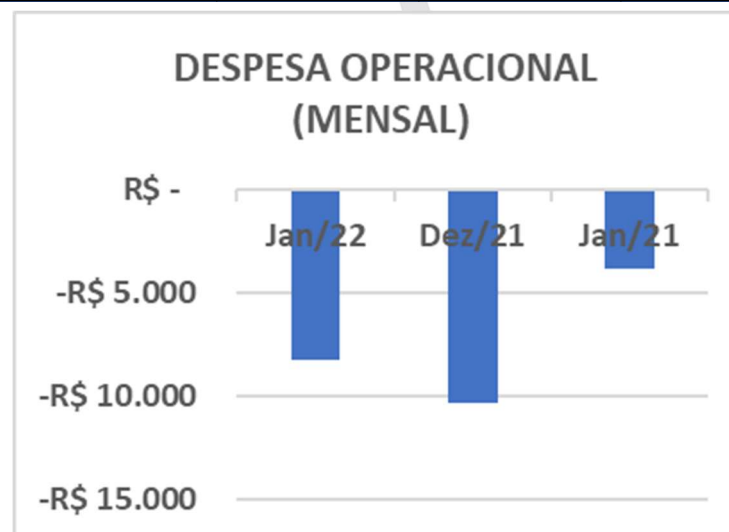
CUSTO (MENSAL) COMPARATIVO MENSAL E ANUAL						
ORD	EMPRESA	Jan/22	Dez/21	Varição - %	Jan/21	Varição - %
1	SORVETERIA CREME MEL S.A	-R\$ 5.392	-R\$ 5.548	-3%	-R\$ 170	3075%
2	INDÚSTRIA DE SORVETES E DERIVADOS LTDA	-R\$ 3.346	-R\$ 3.640	-8%	-R\$ 3.274	2%
3	DISTRIBUIÇÃO DE CONGELADOS BRASIL S.A	-R\$ 2.161	-R\$ 1.797	20%	-R\$ 10.188	-79%
4	CMZ GESTÃO DE SERVIÇOS S.A	R\$ -	R\$ -	0%	R\$ -	0%
5	VARGEM GRANDE PARTICIPAÇÕES S.A	R\$ -	R\$ -	0%	R\$ -	0%
Total		-R\$ 10.899	-R\$ 10.984	-1%	-R\$ 13.632	-20%



7.1.4 Despesa Operacional Mensal (Empresa)

DESPESA OPERACIONAL (MENSAL)		
ORD	EMPRESA	jan/22
1	SORVETERIA CREME MEL S.A	-R\$ 2.253
2	INDÚSTRIA DE SORVETES E DERIVADOS LTDA	-R\$ 1.686
3	DISTRIBUIÇÃO DE CONGELADOS BRASIL S.A	-R\$ 764
4	CMZ GESTÃO DE SERVIÇOS S.A	-R\$ 15
5	VARGEM GRANDE PARTICIPAÇÕES S.A	-R\$ 3.550
	Total	-R\$ 8.268

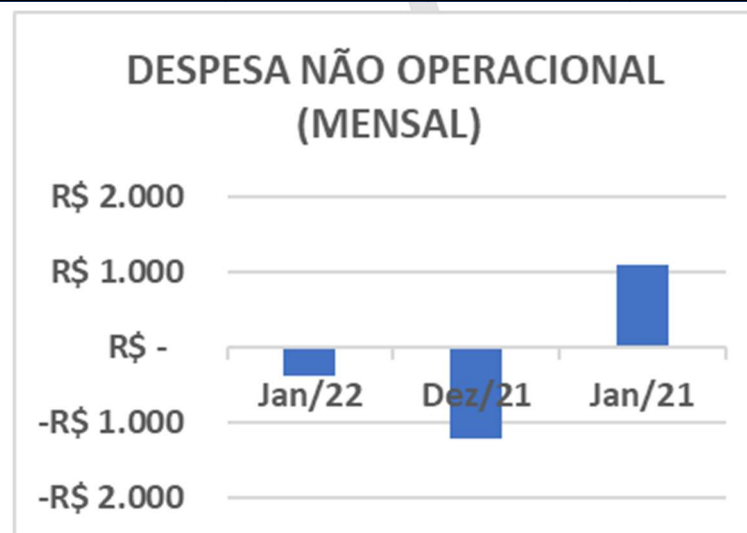
DESPESA OPERACIONAL (MENSAL) COMPARATIVO MENSAL E ANUAL						
ORD	EMPRESA	Jan/22	Dez/21	Varição - %	Jan/21	Varição - %
1	SORVETERIA CREME MEL S.A	-R\$ 2.253	-R\$ 2.678	-16%	-R\$ 1.105	104%
2	INDÚSTRIA DE SORVETES E DERIVADOS LTDA	-R\$ 1.686	-R\$ 1.034	63%	-R\$ 684	146%
3	DISTRIBUIÇÃO DE CONGELADOS BRASIL S.A	-R\$ 764	-R\$ 1.132	-32%	-R\$ 2.179	-65%
4	CMZ GESTÃO DE SERVIÇOS S.A	-R\$ 15	-R\$ 15	0%	-R\$ 15	0%
5	VARGEM GRANDE PARTICIPAÇÕES S.A	-R\$ 3.550	-R\$ 5.453	0%	R\$ 150	0%
Total		-R\$ 8.268	-R\$ 10.311	-20%	-R\$ 3.833	116%



7.1.5 Despesa Não Operacional Mensal (Empresa)

DESPESA NÃO OPERACIONAL (MENSAL)			
ORD	EMPRESA	jan/22	
1	SORVETERIA CREME MEL S.A	-R\$	43
2	INDÚSTRIA DE SORVETES E DERIVADOS LTDA	-R\$	325
3	DISTRIBUIÇÃO DE CONGELADOS BRASIL S.A	-R\$	53
4	CMZ GESTÃO DE SERVIÇOS S.A	R\$	1
5	VARGEM GRANDE PARTICIPAÇÕES S.A	R\$	31
Total		-R\$	389

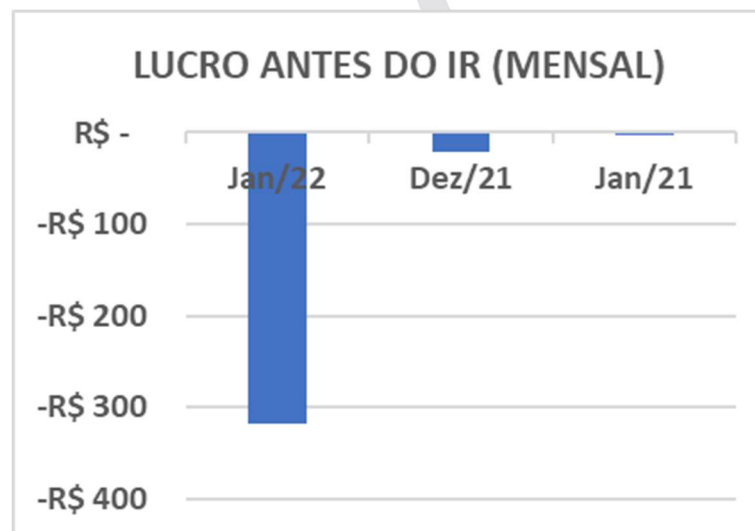
DESPESA NÃO OPERACIONAL (MENSAL) COMPARATIVO MENSAL E ANUAL							
ORD	EMPRESA	Jan/22	Dez/21	Varição - %	Jan/21	Varição - %	
1	SORVETERIA CREME MEL S.A	-R\$ 43	-R\$ 175	-75%	R\$ 978	-104%	
2	INDÚSTRIA DE SORVETES E DERIVADOS LTDA	-R\$ 325	-R\$ 614	-47%	-R\$ 258	26%	
3	DISTRIBUIÇÃO DE CONGELADOS BRASIL S.A	-R\$ 53	-R\$ 461	-88%	R\$ 348	-115%	
4	CMZ GESTÃO DE SERVIÇOS S.A	R\$ 1	-R\$ 0	0%	-R\$ 0	0%	
5	VARGEM GRANDE PARTICIPAÇÕES S.A	R\$ 31	R\$ 32	0%	R\$ 32	0%	
Total		-R\$ 389	-R\$ 1.217	-68%	R\$ 1.100	-135%	



7.1.6. Lucro Antes do IR Mensal (Empresa)

LUCRO ANTES DO IR (MENSAL)			
ORD	EMPRESA	jan/22	
1	SORVETERIA CREME MEL S.A	-R\$	71
2	INDÚSTRIA DE SORVETES E DERIVADOS LTDA	R\$	-
3	DISTRIBUIÇÃO DE CONGELADOS BRASIL S.A	-R\$	242
4	CMZ GESTÃO DE SERVIÇOS S.A	R\$	-
5	VARGEM GRANDE PARTICIPAÇÕES S.A	-R\$	4
Total		-R\$	317

LUCRO ANTES DO IR (MENSAL) COMPARATIVO MENSAL E ANUAL							
ORD	EMPRESA	Jan/22	Dez/21	Varição - %	Jan/21	Varição - %	
1	SORVETERIA CREME MEL S.A	-R\$ 71	-R\$ 20	249%	R\$ -	0%	
2	INDÚSTRIA DE SORVETES E DERIVADOS LTDA	R\$ -	R\$ -	0%	R\$ -	0%	
3	DISTRIBUIÇÃO DE CONGELADOS BRASIL S.A	-R\$ 242	R\$ -	0%	R\$ -	0%	
4	CMZ GESTÃO DE SERVIÇOS S.A	R\$ -	R\$ -	0%	-R\$ 2	0%	
5	VARGEM GRANDE PARTICIPAÇÕES S.A	-R\$ 4	R\$ -	0%	R\$ -	0%	
Total		-R\$ 317	-R\$ 20	1450%	-R\$ 2	15097%	

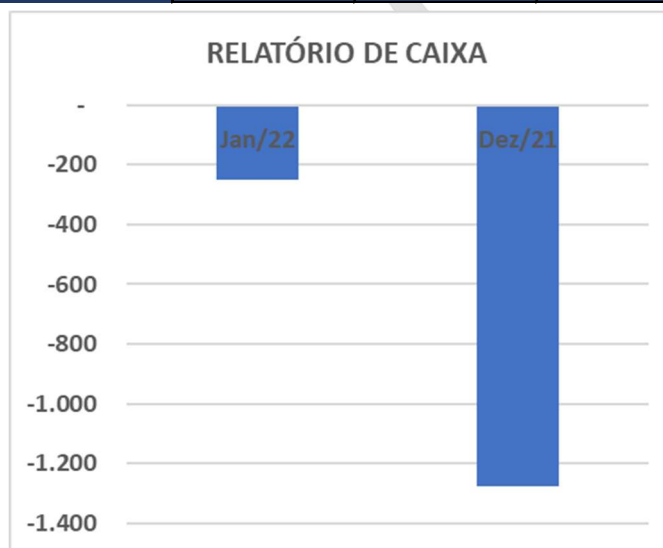


8. MOVIMENTAÇÕES FINANCEIRAS DO EXERCÍCIO DE 2022 (COMPARATIVO MENSAL E ANUAL)

8.1 Relatório de Caixa

RELATÓRIO DE CAIXA		
ORD	Empresa	jan/22
1	SORVETERIA CREME MEL S.A	-R\$ 383
2	INDÚSTRIA DE SORVETES E DERIVADOS LTDA	R\$ 25
3	DISTRIBUIÇÃO DE CONGELADOS BRASIL S.A	R\$ 167
4	CMZ GESTÃO DE SERVIÇOS S.A	-R\$ 61
5	VARGEM GRANDE PARTICIPAÇÕES S.A	R\$ 3
Total		-R\$ 250

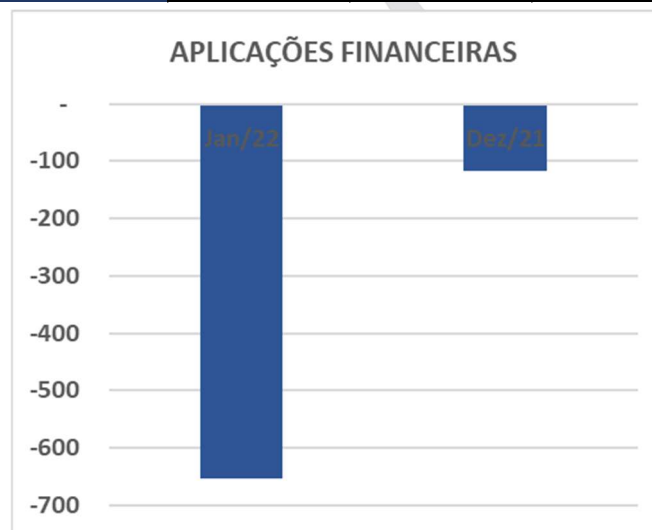
RELATÓRIO DE CAIXA						
COMPARATIVO MENSAL E ANUAL						
ORD	Empresa	Jan/22	Dez/21	Variação - %	Jan/21	Variação - %
1	SORVETERIA CREME MEL S.A	-R\$ 383	-R\$ 1.053	-64%	não se aplica	não se aplica
2	INDÚSTRIA DE SORVETES E DERIVADOS LTDA	R\$ 25	R\$ 15	73%	não se aplica	não se aplica
3	DISTRIBUIÇÃO DE CONGELADOS BRASIL S.A	R\$ 167	-R\$ 176	-195%	não se aplica	não se aplica
4	CMZ GESTÃO DE SERVIÇOS S.A	-R\$ 61	-R\$ 59	5%	não se aplica	não se aplica
5	VARGEM GRANDE PARTICIPAÇÕES S.A	R\$ 3	-R\$ 3	-196%	não se aplica	não se aplica
Total		- 250	-R\$ 1.276	-80%	não se aplica	não se aplica



8.2 Aplicações Financeiras

APLICAÇÕES FINANCEIRAS		
ORD	Empresa	jan/22
1	SORVETERIA CREME MEL S.A	R\$ -
2	INDÚSTRIA DE SORVETES E DERIVADOS LTDA	R\$ 5
3	DISTRIBUIÇÃO DE CONGELADOS BRASIL S.A	-R\$ 0
4	CMZ GESTÃO DE SERVIÇOS S.A	-R\$ 659
5	VARGEM GRANDE PARTICIPAÇÕES S.A	R\$ -
Total		-R\$ 654

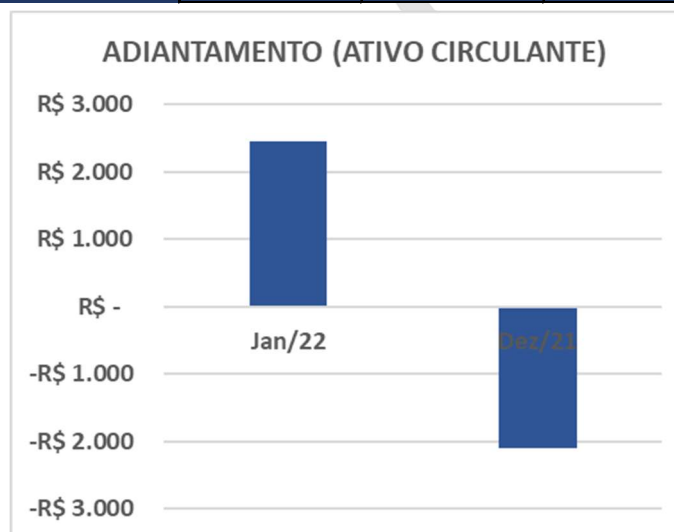
APLICAÇÕES FINANCEIRAS						
COMPARATIVO MENSAL E ANUAL						
ORD	Empresa	Jan/22	Dez/21	Varição - %	Jan/21	Varição - %
1	SORVETERIA CREME MEL S.A	R\$ -	-R\$ 4	-100%	não se aplica	não se aplica
2	INDÚSTRIA DE SORVETES E DERIVADOS LTDA	R\$ 5	-R\$ 0	-4883%	não se aplica	não se aplica
3	DISTRIBUIÇÃO DE CONGELADOS BRASIL S.A	-R\$ 0	-R\$ 1	-72%	não se aplica	não se aplica
4	CMZ GESTÃO DE SERVIÇOS S.A	-R\$ 659	-R\$ 111	495%	não se aplica	não se aplica
5	VARGEM GRANDE PARTICIPAÇÕES S.A	R\$ -	R\$ -	-	não se aplica	não se aplica
Total		- 654	- 117	462%	não se aplica	não se aplica



8.3 Adiantamento (Ativo Circulante)

ADIANTAMENTO (ATIVO CIRCULANTE)		
ORD	Empresa	jan/22
1	SORVETERIA CREME MEL S.A	R\$ 283
2	INDÚSTRIA DE SORVETES E DERIVADOS LTDA	R\$ 1.634
3	DISTRIBUIÇÃO DE CONGELADOS BRASIL S.A	R\$ 537
4	CMZ GESTÃO DE SERVIÇOS S.A	R\$ -
5	VARGEM GRANDE PARTICIPAÇÕES S.A	-R\$ 4
Total		R\$ 2.450

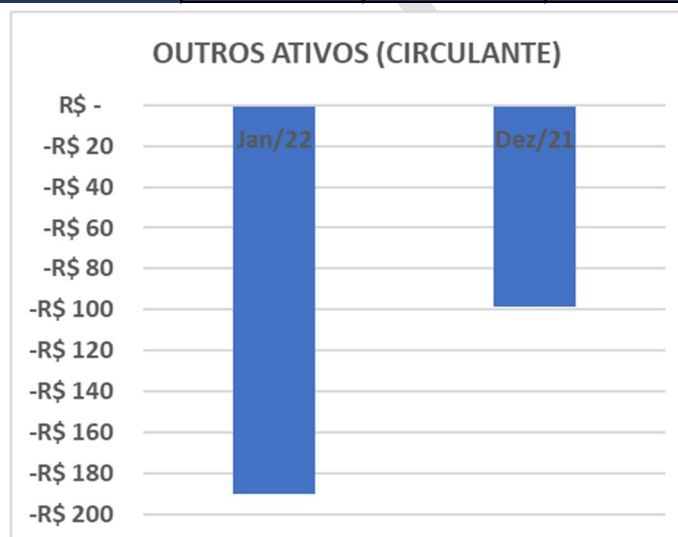
ADIANTAMENTO (ATIVO CIRCULANTE)						
COMPARATIVO MENSAL E ANUAL						
ORD	Empresa	Jan/22	Dez/21	Varição - %	Jan/21	Varição - %
1	SORVETERIA CREME MEL S.A	R\$ 283	-R\$ 4	-6597%	não se aplica	não se aplica
2	INDÚSTRIA DE SORVETES E DERIVADOS LTDA	R\$ 1.634	-R\$ 0	-1668713%	não se aplica	não se aplica
3	DISTRIBUIÇÃO DE CONGELADOS BRASIL S.A	R\$ 537	-R\$ 1	-41077%	não se aplica	não se aplica
4	CMZ GESTÃO DE SERVIÇOS S.A	R\$ -	-R\$ 111	-100%	não se aplica	não se aplica
5	VARGEM GRANDE PARTICIPAÇÕES S.A	-R\$ 4	R\$ -	-	não se aplica	não se aplica
Total		R\$ 2.450	-R\$ 2.107	-216%	não se aplica	não se aplica



8.4 Outros Ativos (Circulante)

OUTROS ATIVOS (CIRCULANTE)		
ORD	Empresa	jan/22
1	SORVETERIA CREME MEL S.A	R\$ 3
2	INDÚSTRIA DE SORVETES E DERIVADOS LTDA	-R\$ 178
3	DISTRIBUIÇÃO DE CONGELADOS BRASIL S.A	-R\$ 15
4	CMZ GESTÃO DE SERVIÇOS S.A	R\$ -
5	VARGEM GRANDE PARTICIPAÇÕES S.A	R\$ -
Total		-R\$ 190

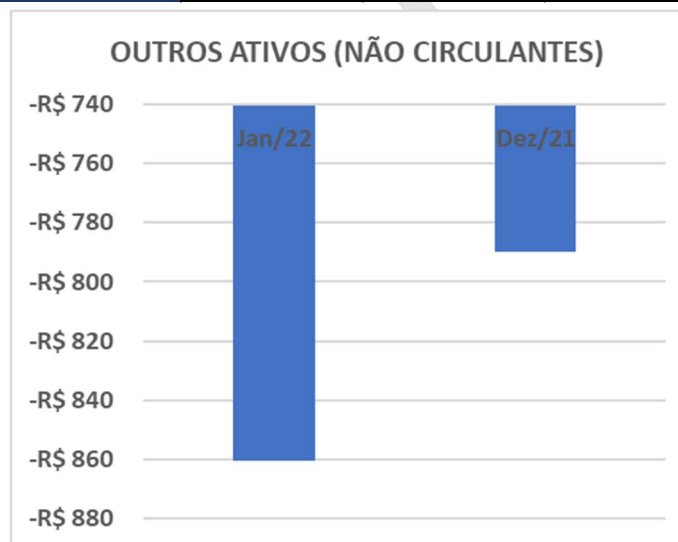
OUTROS ATIVOS (CIRCULANTE)						
COMPARATIVO MENSAL E ANUAL						
ORD	Empresa	Jan/22	Dez/21	Variação - %	Jan/21	Variação - %
1	SORVETERIA CREME MEL S.A	R\$ 3	R\$ 140	-98%	não se aplica	não se aplica
2	INDÚSTRIA DE SORVETES E DERIVADOS LTDA	-R\$ 178	-R\$ 415	-57%	não se aplica	não se aplica
3	DISTRIBUIÇÃO DE CONGELADOS BRASIL S.A	-R\$ 15	R\$ 176	-108%	não se aplica	não se aplica
4	CMZ GESTÃO DE SERVIÇOS S.A	R\$ -	R\$ -	-	não se aplica	não se aplica
5	VARGEM GRANDE PARTICIPAÇÕES S.A	R\$ -	R\$ -	-	não se aplica	não se aplica
Total		-R\$ 190	-R\$ 98	93%	não se aplica	não se aplica



8.5 Outros Ativos (Não Circulante)

OUTROS ATIVOS (NÃO CIRCULANTE)		
ORD	Empresa	jan/22
1	SORVETERIA CREME MEL S.A	-R\$ 234
2	INDÚSTRIA DE SORVETES E DERIVADOS LTDA	-R\$ 376
3	DISTRIBUIÇÃO DE CONGELADOS BRASIL S.A	-R\$ 251
4	CMZ GESTÃO DE SERVIÇOS S.A	R\$ -
5	VARGEM GRANDE PARTICIPAÇÕES S.A	R\$ 0
Total		-R\$ 861

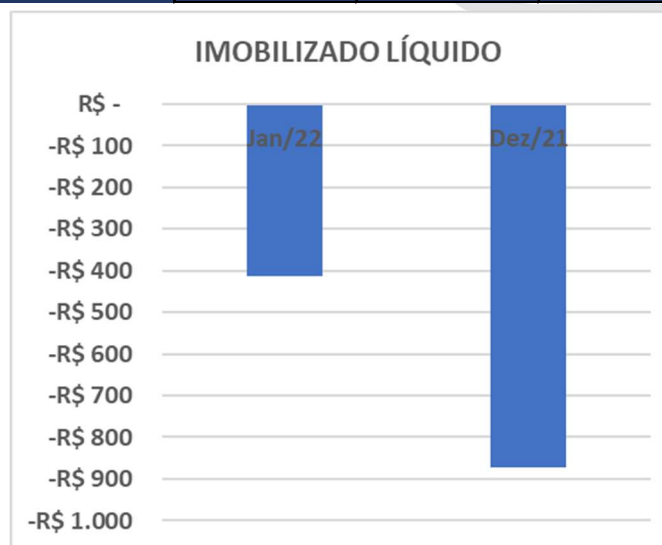
OUTROS ATIVOS (NÃO CIRCULANTES)						
COMPARATIVO MENSAL E ANUAL						
ORD	Empresa	Jan/22	Dez/21	Variação - %	Jan/21	Variação - %
1	SORVETERIA CREME MEL S.A	-R\$ 234	-R\$ 411	-43%	não se aplica	não se aplica
2	INDÚSTRIA DE SORVETES E DERIVADOS LTDA	-R\$ 376	-R\$ 371	1%	não se aplica	não se aplica
3	DISTRIBUIÇÃO DE CONGELADOS BRASIL S.A	-R\$ 251	-R\$ 7	3477%	não se aplica	não se aplica
4	CMZ GESTÃO DE SERVIÇOS S.A	R\$ -	R\$ -	-	não se aplica	não se aplica
5	VARGEM GRANDE PARTICIPAÇÕES S.A	R\$ 0	R\$ 0	-	não se aplica	não se aplica
Total		-R\$ 861	-R\$ 790	9%	não se aplica	não se aplica



8.6 Imobilizado Líquido

IMOBILIZADO LÍQUIDO		
ORD	Empresa	jan/22
1	SORVETERIA CREME MEL S.A	-R\$ 181
2	INDÚSTRIA DE SORVETES E DERIVADOS LTDA	-R\$ 154
3	DISTRIBUIÇÃO DE CONGELADOS BRASIL S.A	-R\$ 76
4	CMZ GESTÃO DE SERVIÇOS S.A	R\$ -
5	VARGEM GRANDE PARTICIPAÇÕES S.A	R\$ -
Total		-R\$ 412

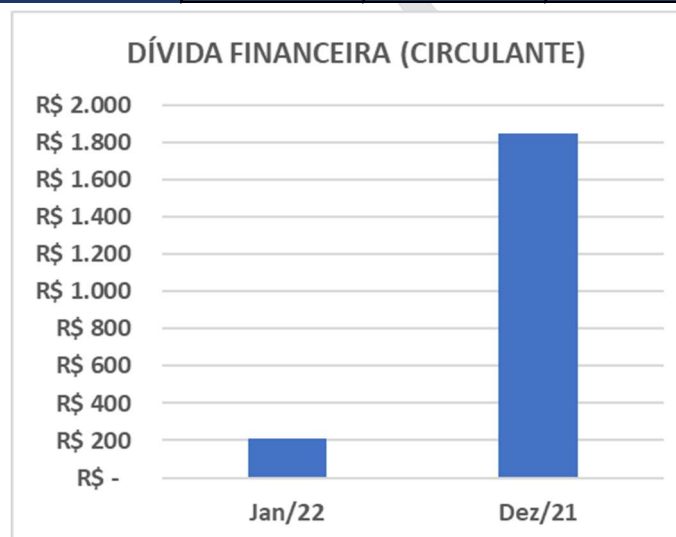
IMOBILIZADO LÍQUIDO						
COMPARATIVO MENSAL E ANUAL						
ORD	Empresa	Jan/22	Dez/21	Variação - %	Jan/21	Variação - %
1	SORVETERIA CREME MEL S.A	-R\$ 181	R\$ 299	-161%	não se aplica	não se aplica
2	INDÚSTRIA DE SORVETES E DERIVADOS LTDA	-R\$ 154	-R\$ 982	-84%	não se aplica	não se aplica
3	DISTRIBUIÇÃO DE CONGELADOS BRASIL S.A	-R\$ 76	-R\$ 189	-60%	não se aplica	não se aplica
4	CMZ GESTÃO DE SERVIÇOS S.A	R\$ -	R\$ -	-	não se aplica	não se aplica
5	VARGEM GRANDE PARTICIPAÇÕES S.A	R\$ -	R\$ -	-	não se aplica	não se aplica
Total		-R\$ 412	-R\$ 871	-53%	não se aplica	não se aplica



8.7 Dívida Financeira (Circulante)

DÍVIDA FINANCEIRA (CIRCULANTE)		
ORD	Empresa	jan/22
1	SORVETERIA CREME MEL S.A	R\$ 950
2	INDÚSTRIA DE SORVETES E DERIVADOS LTDA	R\$ 0
3	DISTRIBUIÇÃO DE CONGELADOS BRASIL S.A	-R\$ 671
4	CMZ GESTÃO DE SERVIÇOS S.A	-R\$ 70
5	VARGEM GRANDE PARTICIPAÇÕES S.A	R\$ -
Total		R\$ 209

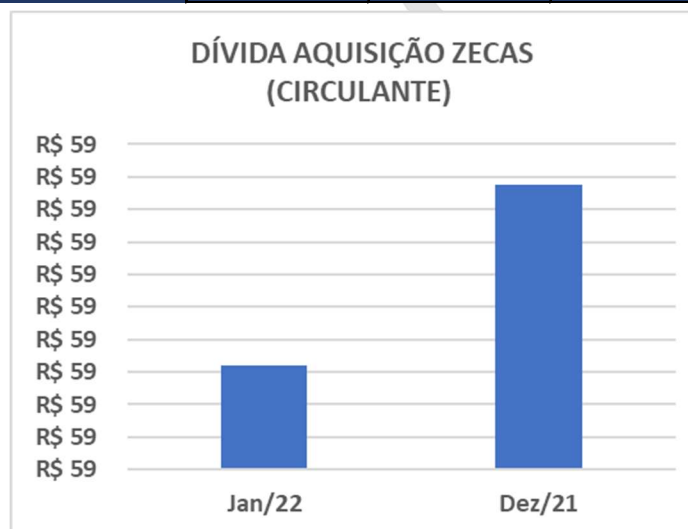
DÍVIDA FINANCEIRA (CIRCULANTE)						
COMPARATIVO MENSAL E ANUAL						
ORD	Empresa	Jan/22	Dez/21	Variação - %	Jan/21	Variação - %
1	SORVETERIA CREME MEL S.A	R\$ 950	R\$ 123	669%	não se aplica	não se aplica
2	INDÚSTRIA DE SORVETES E DERIVADOS LTDA	R\$ 0	R\$ 67	-100%	não se aplica	não se aplica
3	DISTRIBUIÇÃO DE CONGELADOS BRASIL S.A	-R\$ 671	R\$ 1.647	-141%	não se aplica	não se aplica
4	CMZ GESTÃO DE SERVIÇOS S.A	-R\$ 70	R\$ 8	-	não se aplica	não se aplica
5	VARGEM GRANDE PARTICIPAÇÕES S.A	R\$ -	R\$ -	-	não se aplica	não se aplica
Total		R\$ 209	R\$ 1.846	-89%	não se aplica	não se aplica



8.8 Dívida aquisição Zecas (Circulante)

DÍVIDA AQUISIÇÃO ZECAS (CIRCULANTE)		
ORD	Empresa	jan/22
1	SORVETERIA CREME MEL S.A	R\$ -
2	INDÚSTRIA DE SORVETES E DERIVADOS LTDA	R\$ 59
3	DISTRIBUIÇÃO DE CONGELADOS BRASIL S.A	R\$ -
4	CMZ GESTÃO DE SERVIÇOS S.A	R\$ -
5	VARGEM GRANDE PARTICIPAÇÕES S.A	R\$ -
Total		R\$ 59

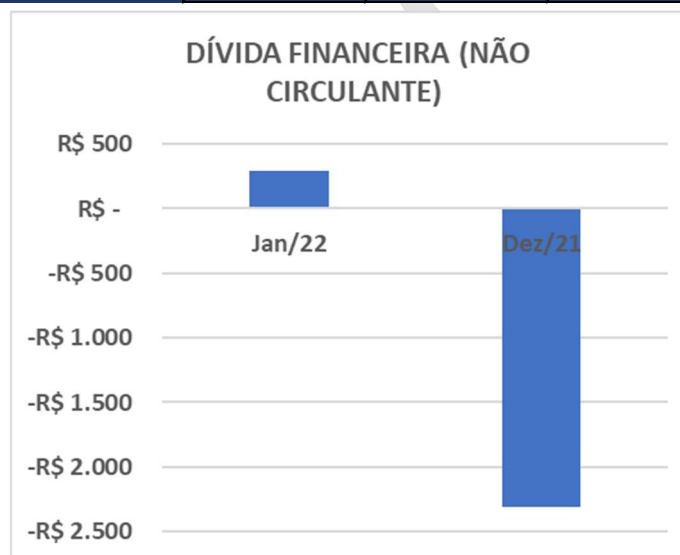
DÍVIDA AQUISIÇÃO ZECAS (CIRCULANTE)						
COMPARATIVO MENSAL E ANUAL						
ORD	Empresa	Jan/22	Dez/21	Variação - %	Jan/21	Variação - %
1	SORVETERIA CREME MEL S.A	R\$ -	R\$ 1	-100%	não se aplica	não se aplica
2	INDÚSTRIA DE SORVETES E DERIVADOS LTDA	R\$ 59	R\$ 59	1%	não se aplica	não se aplica
3	DISTRIBUIÇÃO DE CONGELADOS BRASIL S.A	R\$ -	R\$ -	-	não se aplica	não se aplica
4	CMZ GESTÃO DE SERVIÇOS S.A	R\$ -	R\$ -	-	não se aplica	não se aplica
5	VARGEM GRANDE PARTICIPAÇÕES S.A	R\$ -	R\$ -	-	não se aplica	não se aplica
Total		R\$ 59	R\$ 59	0%	não se aplica	não se aplica



8.9 Dívida Financeira (Não Circulante)

DÍVIDA FINANCEIRA (NÃO CIRCULANTE)		
ORD	Empresa	jan/22
1	SORVETERIA CREME MEL S.A	R\$ -
2	INDÚSTRIA DE SORVETES E DERIVADOS LTDA	R\$ -
3	DISTRIBUIÇÃO DE CONGELADOS BRASIL S.A	R\$ 296
4	CMZ GESTÃO DE SERVIÇOS S.A	R\$ -
5	VARGEM GRANDE PARTICIPAÇÕES S.A	R\$ -
Total		R\$ 296

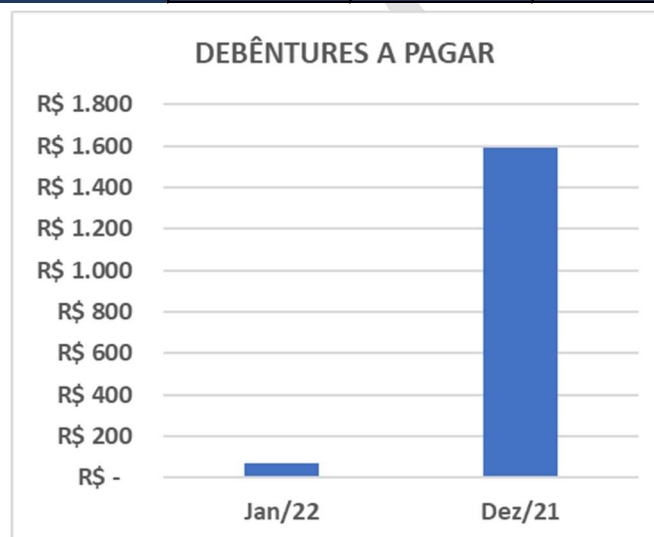
DÍVIDA FINANCEIRA (NÃO CIRCULANTE)						
COMPARATIVO MENSAL E ANUAL						
ORD	Empresa	Jan/22	Dez/21	Variação - %	Jan/21	Variação - %
1	SORVETERIA CREME MEL S.A	R\$ -	R\$ 365	-100%	não se aplica	não se aplica
2	INDÚSTRIA DE SORVETES E DERIVADOS LTDA	R\$ -	-R\$ 815	-100%	não se aplica	não se aplica
3	DISTRIBUIÇÃO DE CONGELADOS BRASIL S.A	R\$ 296	-R\$ 1.858	-116%	não se aplica	não se aplica
4	CMZ GESTÃO DE SERVIÇOS S.A	R\$ -	R\$ -	-	não se aplica	não se aplica
5	VARGEM GRANDE PARTICIPAÇÕES S.A	R\$ -	R\$ -	-	não se aplica	não se aplica
Total		R\$ 296	-R\$ 2.308	-879%	não se aplica	não se aplica



8.10 Debêntures a Pagar

DEBÊNTURES A PAGAR		
ORD	Empresa	jan/22
1	SORVETERIA CREME MEL S.A	R\$ -
2	INDÚSTRIA DE SORVETES E DERIVADOS LTDA	R\$ -
3	DISTRIBUIÇÃO DE CONGELADOS BRASIL S.A	R\$ 69
4	CMZ GESTÃO DE SERVIÇOS S.A	R\$ -
5	VARGEM GRANDE PARTICIPAÇÕES S.A	R\$ -
Total		R\$ 69

DEBÊNTURES A PAGAR						
COMPARATIVO MENSAL E ANUAL						
ORD	Empresa	Jan/22	Dez/21	Variação - %	Jan/21	Variação - %
1	SORVETERIA CREME MEL S.A	R\$ -	R\$ -	-	não se aplica	não se aplica
2	INDÚSTRIA DE SORVETES E DERIVADOS LTDA	R\$ -	R\$ -	-	não se aplica	não se aplica
3	DISTRIBUIÇÃO DE CONGELADOS BRASIL S.A	R\$ 69	R\$ 1.592	-96%	não se aplica	não se aplica
4	CMZ GESTÃO DE SERVIÇOS S.A	R\$ -	R\$ -	-	não se aplica	não se aplica
5	VARGEM GRANDE PARTICIPAÇÕES S.A	R\$ -	R\$ -	-	não se aplica	não se aplica
Total		R\$ 69	R\$ 1.592	-96%	não se aplica	não se aplica



8.11 Prejuízos Acumulados

PREJUÍZOS ACUMULADOS		
ORD	Empresa	jan/22
1	SORVETERIA CREME MEL S.A	-R\$ 994
2	INDÚSTRIA DE SORVETES E DERIVADOS LTDA	-R\$ 1.788
3	DISTRIBUIÇÃO DE CONGELADOS BRASIL S.A	-R\$ 760
4	CMZ GESTÃO DE SERVIÇOS S.A	-R\$ 1
5	VARGEM GRANDE PARTICIPAÇÕES S.A	R\$ 20
Total		-R\$ 3.524

Nota: o valor do prejuízo acumulado fornecido pelo GRUPO CMZ e a informação que a empresa controladora absorve os lucros e prejuízos das empresas controladas estão em fase de averiguação, considerando os registros contábeis que remetem ao valor de R\$ 7.065.

PREJUÍZOS ACUMULADOS 2022						
COMPARATIVO MENSAL E ANUAL						
ORD	Empresa	Jan/22	Dez/21	Variação - %	Jan/21	Variação - %
1	SORVETERIA CREME MEL S.A	-R\$ 994	-R\$ 2.142	-54%	não se aplica	não se aplica
2	INDÚSTRIA DE SORVETES E DERIVADOS LTDA	-R\$ 1.788	-R\$ 1.459	23%	não se aplica	não se aplica
3	DISTRIBUIÇÃO DE CONGELADOS BRASIL S.A	-R\$ 760	-R\$ 1.843	-59%	não se aplica	não se aplica
4	CMZ GESTÃO DE SERVIÇOS S.A	-R\$ 1	-R\$ 2	-43%	não se aplica	não se aplica
5	VARGEM GRANDE PARTICIPAÇÕES S.A	R\$ 20	R\$ 26	-24%	não se aplica	não se aplica
Total		-R\$ 3.524	-R\$ 5.420	-35%	não se aplica	não se aplica

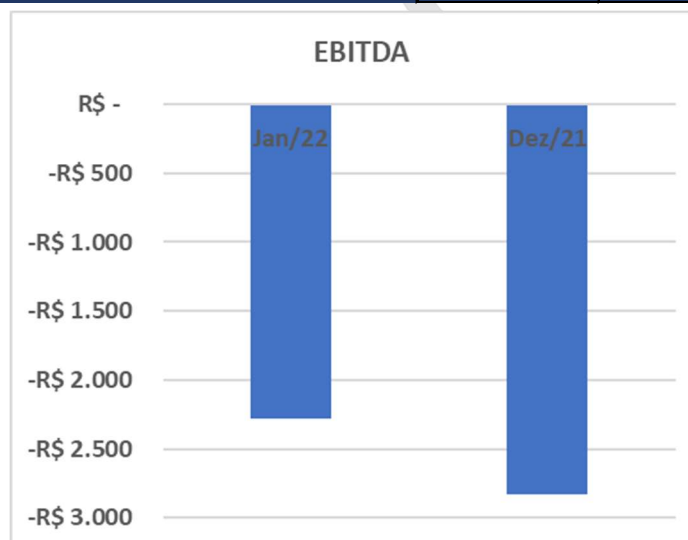


9 INDICADORES FINANCEIROS DE JANEIRO DE 2022 (COMPARATIVO MENSAL)

9.1 Ebitda

EBITDA		
ORD	Empresa	jan/22
1	SORVETERIA CREME MEL S.A	-R\$ 693
2	INDÚSTRIA DE SORVETES E DERIVADOS LTDA	-R\$ 1.198
3	DISTRIBUIÇÃO DE CONGELADOS BRASIL S.A	-R\$ 388
4	CMZ GESTÃO DE SERVIÇOS S.A	-R\$ 1
5	VARGEM GRANDE PARTICIPAÇÕES S.A	R\$ -
Total		-R\$ 2.279

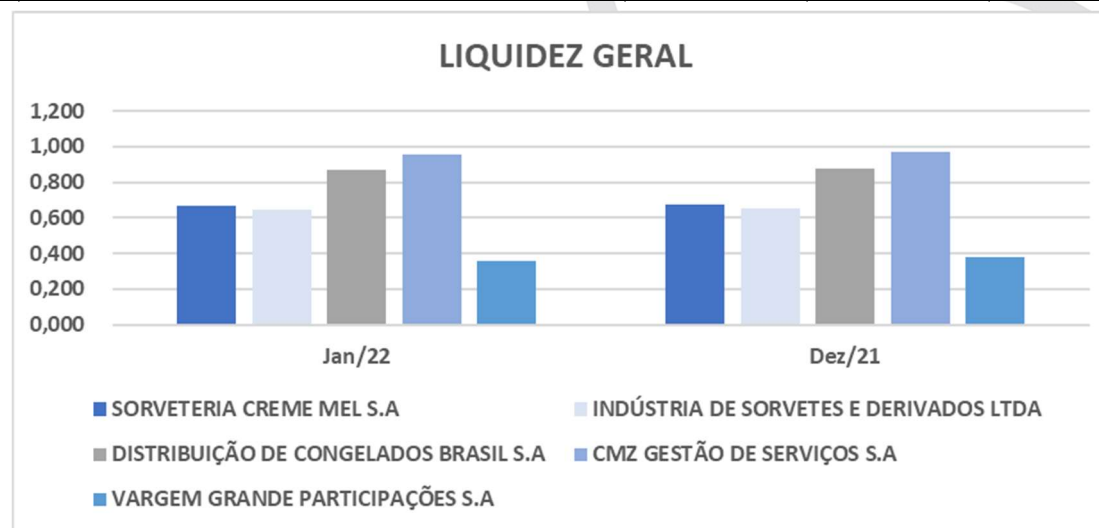
EBITDA				
COMPARATIVO MENSAL				
ORD	Empresa	Jan/22	Dez/21	Variação - %
1	SORVETERIA CREME MEL S.A	-R\$ 693	-R\$ 1.850	-63%
2	INDÚSTRIA DE SORVETES E DERIVADOS LTDA	-R\$ 1.198	R\$ 248	-584%
3	DISTRIBUIÇÃO DE CONGELADOS BRASIL S.A	-R\$ 388	-R\$ 1.217	-68%
4	CMZ GESTÃO DE SERVIÇOS S.A	-R\$ 1	-R\$ 2	-59%
5	VARGEM GRANDE PARTICIPAÇÕES S.A	R\$ -	-R\$ 6	-100%
Total		-R\$ 2.279	-R\$ 2.828	-19%



9.2 Liquidez Geral

LIQUIDEZ GERAL		
ORD	Empresa	jan/22
1	SORVETERIA CREME MEL S.A	0,67
2	INDÚSTRIA DE SORVETES E DERIVADOS LTDA	0,65
3	DISTRIBUIÇÃO DE CONGELADOS BRASIL S.A	0,87
4	CMZ GESTÃO DE SERVIÇOS S.A	0,95
5	VARGEM GRANDE PARTICIPAÇÕES S.A	0,36

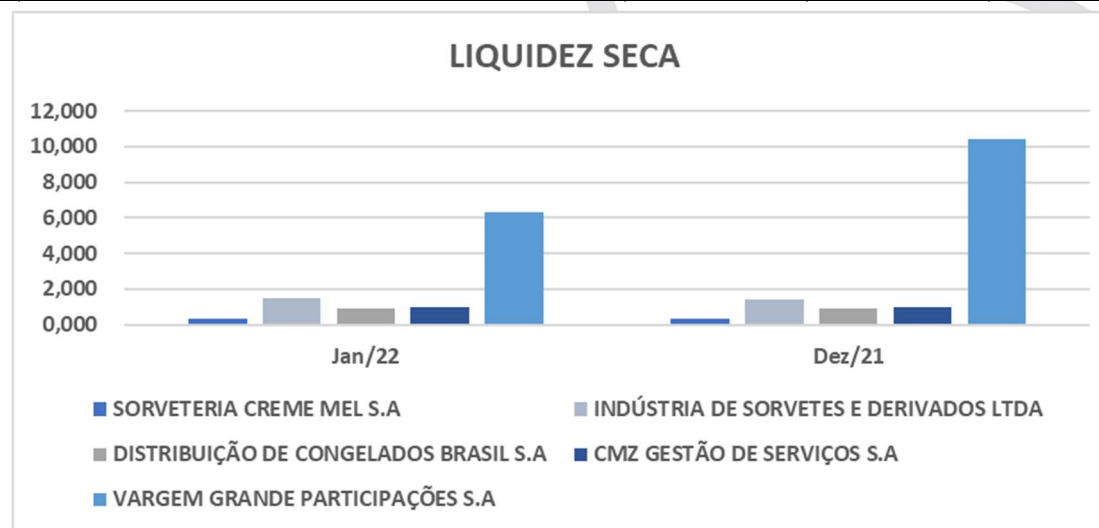
LIQUIDEZ GERAL COMPARATIVO MENSAL				
ORD	Empresa	Jan/22	Dez/21	Varição - %
1	SORVETERIA CREME MEL S.A	0,670	0,672	0,3%
2	INDÚSTRIA DE SORVETES E DERIVADOS LTDA	0,646	0,653	1,0%
3	DISTRIBUIÇÃO DE CONGELADOS BRASIL S.A	0,872	0,878	0,7%
4	CMZ GESTÃO DE SERVIÇOS S.A	0,954	0,970	1,7%
5	VARGEM GRANDE PARTICIPAÇÕES S.A	0,357	0,379	6,2%



9.3 Liquidez Seca

LIQUIDEZ SECA		
ORD	Empresa	jan/22
1	SORVETERIA CREME MEL S.A	0,36
2	INDÚSTRIA DE SORVETES E DERIVADOS LTDA	1,49
3	DISTRIBUIÇÃO DE CONGELADOS BRASIL S.A	0,94
4	CMZ GESTÃO DE SERVIÇOS S.A	0,95
5	VARGEM GRANDE PARTICIPAÇÕES S.A	6,30

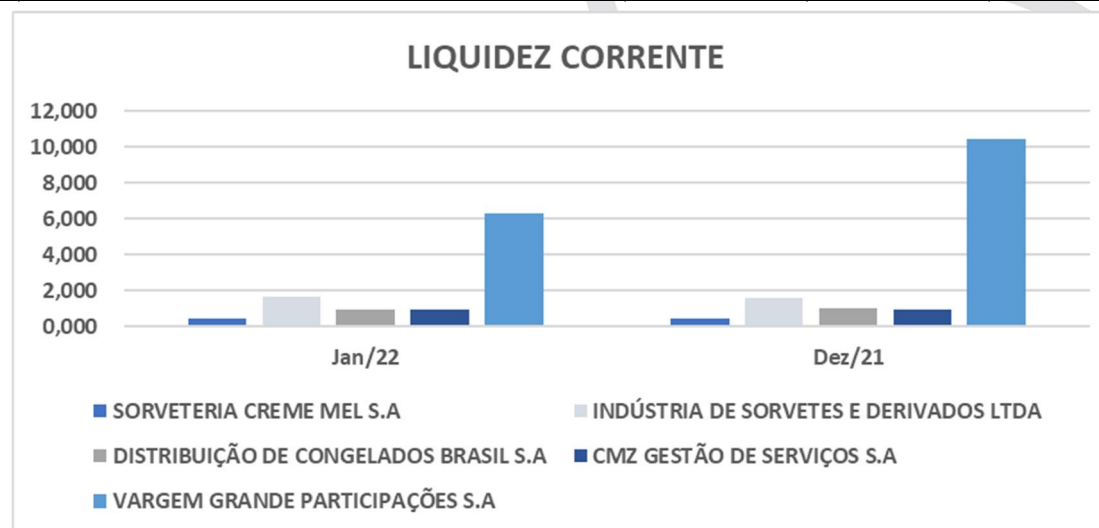
LIQUIDEZ SECA				
COMPARATIVO MENSAL				
ORD	Empresa	Jan/22	Dez/21	Varição - %
1	SORVETERIA CREME MEL S.A	0,357	0,363	1,6%
2	INDÚSTRIA DE SORVETES E DERIVADOS LTDA	1,491	1,402	-6,0%
3	DISTRIBUIÇÃO DE CONGELADOS BRASIL S.A	0,935	0,931	-0,4%
4	CMZ GESTÃO DE SERVIÇOS S.A	0,954	0,970	1,7%
5	VARGEM GRANDE PARTICIPAÇÕES S.A	6,297	10,416	65,4%



9.4 Liquidez Corrente

LIQUIDEZ CORRENTE		
ORD	Empresa	jan/22
1	SORVETERIA CREME MEL S.A	0,41
2	INDÚSTRIA DE SORVETES E DERIVADOS LTDA	1,67
3	DISTRIBUIÇÃO DE CONGELADOS BRASIL S.A	0,96
4	CMZ GESTÃO DE SERVIÇOS S.A	0,95
5	VARGEM GRANDE PARTICIPAÇÕES S.A	6,30

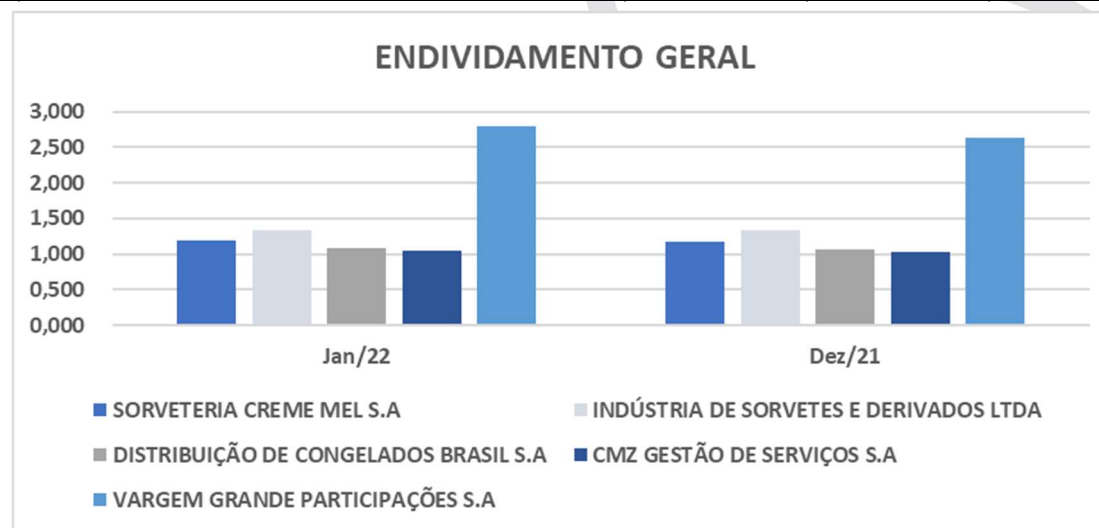
LIQUIDEZ CORRENTE COMPARATIVO MENSAL				
ORD	Empresa	Jan/22	Dez/21	Varição - %
1	SORVETERIA CREME MEL S.A	0,406	0,431	6,3%
2	INDÚSTRIA DE SORVETES E DERIVADOS LTDA	1,666	1,586	-4,8%
3	DISTRIBUIÇÃO DE CONGELADOS BRASIL S.A	0,965	0,977	1,3%
4	CMZ GESTÃO DE SERVIÇOS S.A	0,954	0,970	1,7%
5	VARGEM GRANDE PARTICIPAÇÕES S.A	6,297	10,416	65,4%



9.5 Endividamento Geral

ENVIDIDAMENTO GERAL		
ORD	Empresa	jan/22
1	SORVETERIA CREME MEL S.A	1,18
2	INDÚSTRIA DE SORVETES E DERIVADOS LTDA	1,34
3	DISTRIBUIÇÃO DE CONGELADOS BRASIL S.A	1,07
4	CMZ GESTÃO DE SERVIÇOS S.A	1,05
5	VARGEM GRANDE PARTICIPAÇÕES S.A	2,80

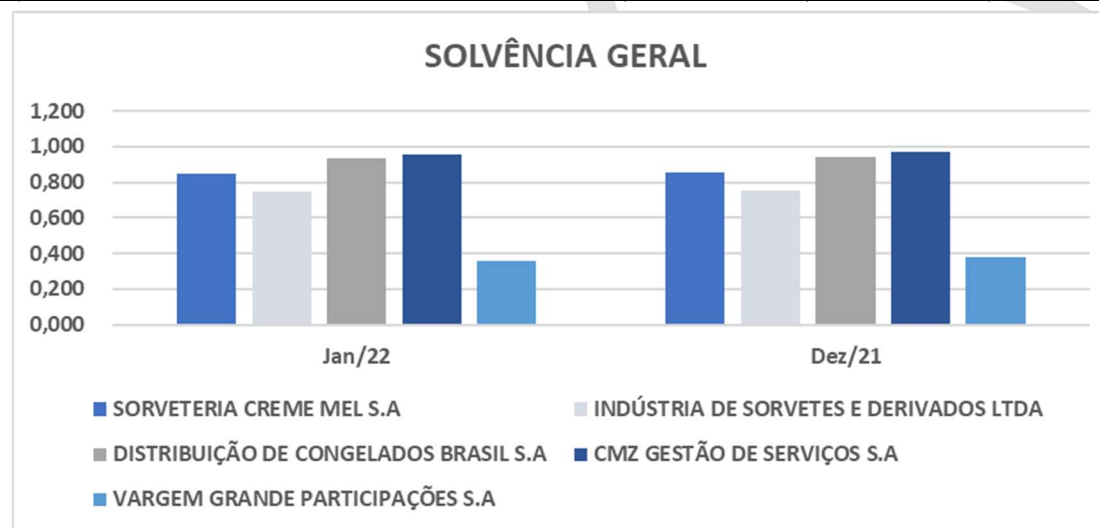
ENDIVIDAMENTO GERAL COMPARATIVO MENSAL				
ORD	Empresa	Jan/22	Dez/21	Varição - %
1	SORVETERIA CREME MEL S.A	1,181	1,172	-0,7%
2	INDÚSTRIA DE SORVETES E DERIVADOS LTDA	1,341	1,325	-1,2%
3	DISTRIBUIÇÃO DE CONGELADOS BRASIL S.A	1,074	1,065	-0,9%
4	CMZ GESTÃO DE SERVIÇOS S.A	1,049	1,031	-1,6%
5	VARGEM GRANDE PARTICIPAÇÕES S.A	2,800	2,637	-5,8%



9.6 Solvência Geral

SOLVÊNCIA GERAL		
ORD	Empresa	jan/22
1	SORVETERIA CREME MEL S.A	0,85
2	INDÚSTRIA DE SORVETES E DERIVADOS LTDA	0,75
3	DISTRIBUIÇÃO DE CONGELADOS BRASIL S.A	0,93
4	CMZ GESTÃO DE SERVIÇOS S.A	0,95
5	VARGEM GRANDE PARTICIPAÇÕES S.A	0,36

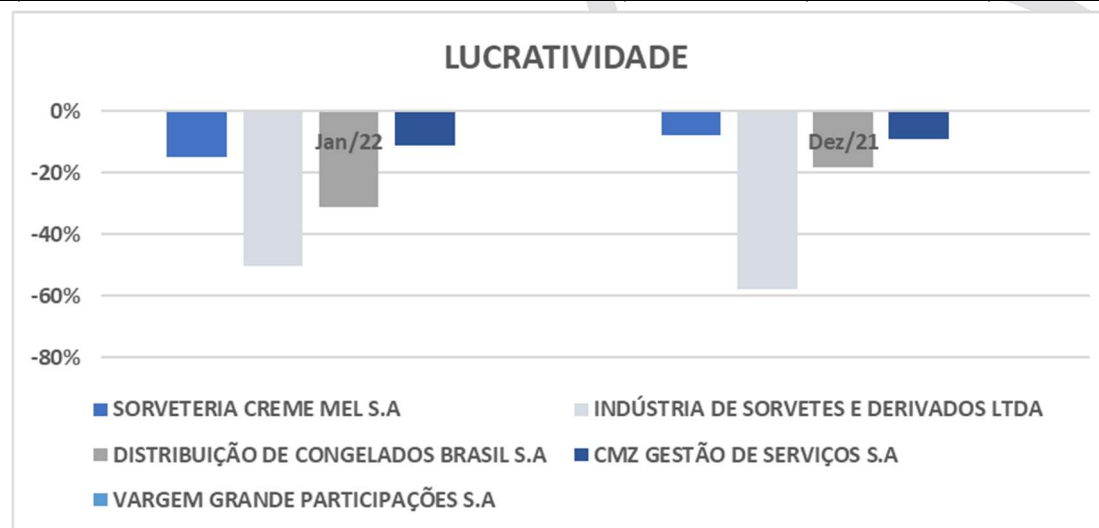
SOLVÊNCIA GERAL				
COMPARATIVO MENSAL				
ORD	Empresa	Jan/22	Dez/21	Varição - %
1	SORVETERIA CREME MEL S.A	0,847	0,853	0,7%
2	INDÚSTRIA DE SORVETES E DERIVADOS LTDA	0,746	0,755	1,2%
3	DISTRIBUIÇÃO DE CONGELADOS BRASIL S.A	0,931	0,939	0,9%
4	CMZ GESTÃO DE SERVIÇOS S.A	0,954	0,970	1,7%
5	VARGEM GRANDE PARTICIPAÇÕES S.A	0,357	0,379	6,2%



9.7 Lucratividade

LUCRATIVIDADE		
ORD	Empresa	jan/22
1	SORVETERIA CREME MEL S.A	-15%
2	INDÚSTRIA DE SORVETES E DERIVADOS LTDA	-50%
3	DISTRIBUIÇÃO DE CONGELADOS BRASIL S.A	-31%
4	CMZ GESTÃO DE SERVIÇOS S.A	-11%
5	VARGEM GRANDE PARTICIPAÇÕES S.A	-

LUCRATIVIDADE COMPARATIVO MENSAL				
ORD	Empresa	Jan/22	Dez/21	Varição - %
1	SORVETERIA CREME MEL S.A	-15%	-8%	-47,2%
2	INDÚSTRIA DE SORVETES E DERIVADOS LTDA	-50%	-58%	15,0%
3	DISTRIBUIÇÃO DE CONGELADOS BRASIL S.A	-31%	-18%	-41,2%
4	CMZ GESTÃO DE SERVIÇOS S.A	-11%	-9%	-18,1%
5	VARGEM GRANDE PARTICIPAÇÕES S.A	0%	0%	-

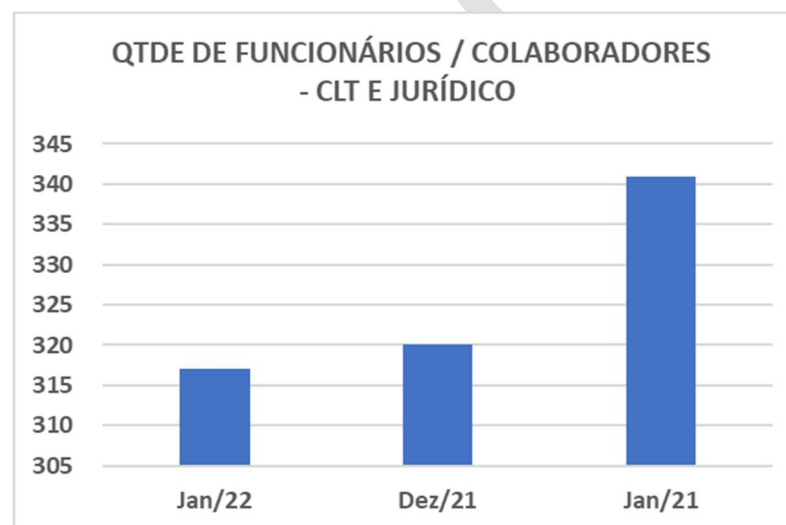


10. RECURSOS HUMANOS

10.1 Funcionários e Colaboradores (CLT e Pessoa Jurídica) de Janeiro de 2022 (Comparativo Mensal e Anual)

ORD	Empresa	jan/22	
		CLT	JUR
1	SORVETERIA CREME MEL S.A	93	0
2	INDÚSTRIA DE SORVETES E DERIVADOS LTDA	174	0
3	DISTRIBUIÇÃO DE CONGELADOS BRASIL S.A	41	9
4	CMZ GESTÃO DE SERVIÇOS S.A	0	0
5	VARGEM GRANDE PARTICIPAÇÕES S.A	0	0
Total		308	9
		317	

QTDE DE FUNCIONÁRIOS / COLABORADORES – CLT E JURÍDICO						
COMPARATIVO MENSAL E ANUAL						
ORD	Empresa	Jan/22	Dez/21	Varição - %	Jan/21	Varição - %
1	SORVETERIA CREME MEL S.A	93	91	-	95	-
2	INDÚSTRIA DE SORVETES E DERIVADOS LTDA	174	180	-3%	183	-5%
3	DISTRIBUIÇÃO DE CONGELADOS BRASIL S.A	50	49	2%	63	-21%
4	CMZ GESTÃO DE SERVIÇOS S.A	0	0	0%	0	0%
5	VARGEM GRANDE PARTICIPAÇÕES S.A	0	0	-	0	-
Total		317	320	-1%	341	-7%

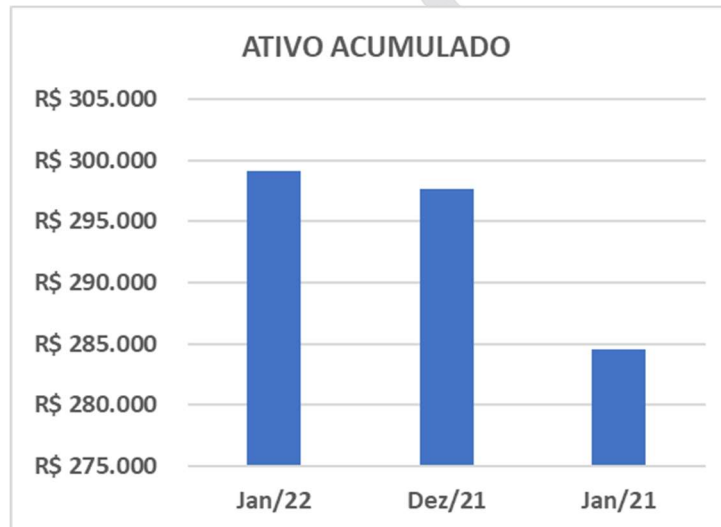


11. ATIVO, PASSIVO E PATRIMÔNIO LÍQUIDO DE JANEIRO DE 2022 (COMPARATIVO MENSAL E ANUAL)

11.1 Ativo Acumulado

ORD	Empresa	jan/22
1	SORVETERIA CREME MEL S.A	100.356
2	INDÚSTRIA DE SORVETES E DERIVADOS LTDA	106.054
3	DISTRIBUIÇÃO DE CONGELADOS BRASIL S.A	70.099
4	CMZ GESTÃO DE SERVIÇOS S.A	1.365
5	VARGEM GRANDE PARTICIPAÇÕES S.A	21.300
Total		299.175

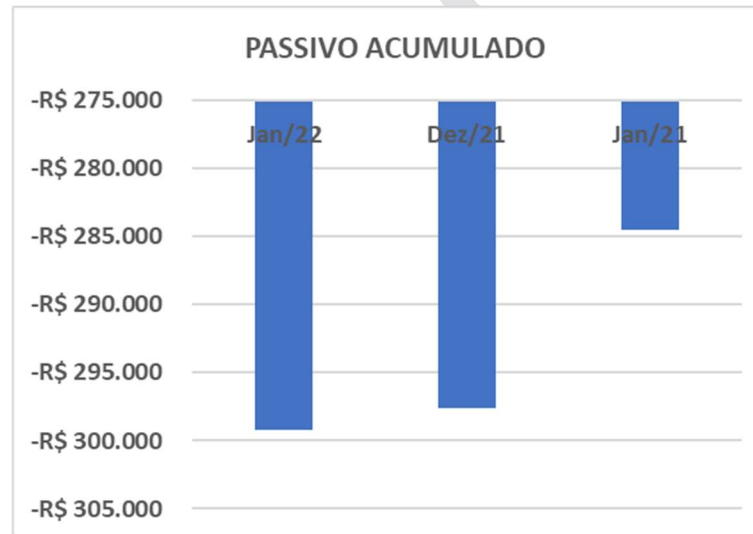
ATIVO ACUMULADO						
COMPARATIVO MENSAL E ANUAL						
ORD	Empresa	Jan/22	Dez/21	Varição - %	Jan/21	Varição - %
1	SORVETERIA CREME MEL S.A	R\$ 100.356	R\$ 99.696	1%	R\$ 80.705	24%
2	INDÚSTRIA DE SORVETES E DERIVADOS LTDA	R\$ 106.054	R\$ 105.741	0%	R\$ 89.260	19%
3	DISTRIBUIÇÃO DE CONGELADOS BRASIL S.A	R\$ 70.099	R\$ 68.827	2%	R\$ 76.298	-8%
4	CMZ GESTÃO DE SERVIÇOS S.A	R\$ 1.365	R\$ 2.072	-34%	R\$ 8.419	-84%
5	VARGEM GRANDE PARTICIPAÇÕES S.A	R\$ 21.300	R\$ 21.274	0%	R\$ 29.862	-29%
Total		R\$ 299.175	R\$ 297.609	1%	R\$ 284.543	5%



11.2 Passivo Acumulado

ORD	Empresa	jan/22
1	SORVETERIA CREME MEL S.A	- 100.356
2	INDÚSTRIA DE SORVETES E DERIVADOS LTDA	- 106.054
3	DISTRIBUIÇÃO DE CONGELADOS BRASIL S.A	- 70.099
4	CMZ GESTÃO DE SERVIÇOS S.A	- 1.365
5	VARGEM GRANDE PARTICIPAÇÕES S.A	- 21.300
Total		- 299.175

PASSIVO ACUMULADO						
COMPARATIVO MENSAL E ANUAL						
ORD	Empresa	Jan/22	Dez/21	Variação - %	Jan/21	Variação - %
1	SORVETERIA CREME MEL S.A	-R\$ 100.356	-R\$ 99.696	1%	-R\$ 80.705	24%
2	INDÚSTRIA DE SORVETES E DERIVADOS LTDA	-R\$ 106.054	-R\$ 105.741	0%	-R\$ 89.260	19%
3	DISTRIBUIÇÃO DE CONGELADOS BRASIL S.A	-R\$ 70.099	-R\$ 68.827	2%	-R\$ 76.298	-8%
4	CMZ GESTÃO DE SERVIÇOS S.A	-R\$ 1.365	-R\$ 2.072	-34%	-R\$ 8.419	-84%
5	VARGEM GRANDE PARTICIPAÇÕES S.A	-R\$ 21.300	-R\$ 21.274	0%	-R\$ 29.862	-29%
Total		-R\$ 299.175	-R\$ 297.609	1%	-R\$ 284.543	5%

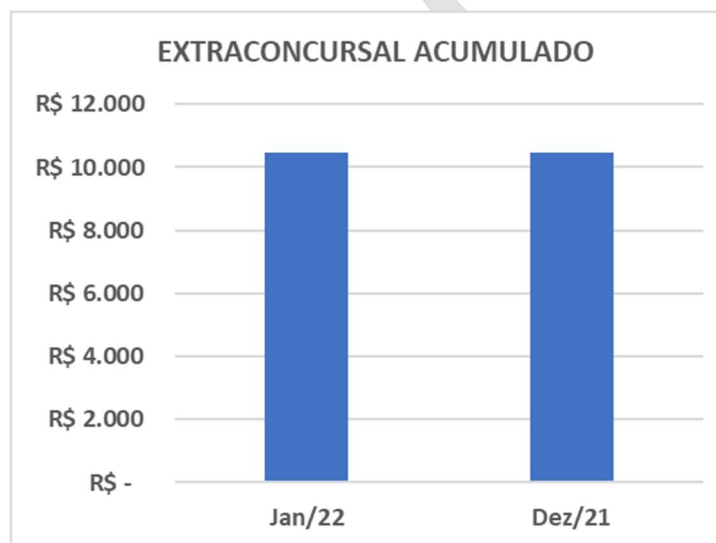


12 PASSIVOS EXTRACONCURSAL, TRIBUTÁRIO E OUTROS DE JANEIRO DE 2022 (COMPARATIVO MENSAL E ANUAL)

12.1 Passivo Extraconcursal Acumulado

ORD	Empresa	jan/22
1	SORVETERIA CREME MEL S.A	1.461
2	INDÚSTRIA DE SORVETES E DERIVADOS LTDA	2.578
3	DISTRIBUIÇÃO DE CONGELADOS BRASIL S.A	2.970
4	CMZ GESTÃO DE SERVIÇOS S.A	3.073
5	VARGEM GRANDE PARTICIPAÇÕES S.A	386
Total		10.467

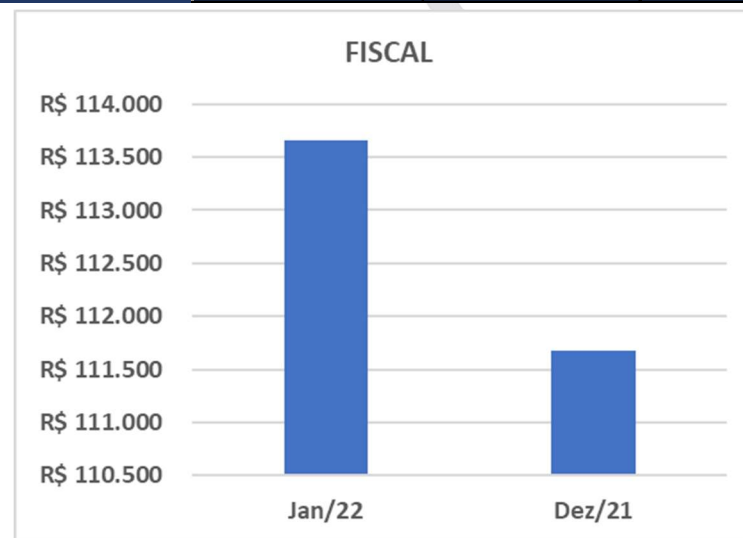
EXTRACONCURSAL ACUMULADO						
COMPARATIVO MENSAL E ANUAL						
ORD	Empresa	Jan/22	Dez/21	Varição - %	Jan/21	Varição - %
1	SORVETERIA CREME MEL S.A	R\$ 1.461	R\$ 1.461	0%	não se aplica	não se aplica
2	INDÚSTRIA DE SORVETES E DERIVADOS LTDA	R\$ 2.578	R\$ 2.578	0%	não se aplica	não se aplica
3	DISTRIBUIÇÃO DE CONGELADOS BRASIL S.A	R\$ 2.970	R\$ 2.970	0%	não se aplica	não se aplica
4	CMZ GESTÃO DE SERVIÇOS S.A	R\$ 3.073	R\$ 3.073	0%	não se aplica	não se aplica
5	VARGEM GRANDE PARTICIPAÇÕES S.A	R\$ 386	R\$ 386	0%	não se aplica	não se aplica
Total		R\$ 10.467	R\$ 10.467	0%	não se aplica	não se aplica



12.2 Passivo Fiscal Acumulado

ORD	Empresa	jan/22
1	SORVETERIA CREME MEL S.A	69.512
2	INDÚSTRIA DE SORVETES E DERIVADOS LTDA	21.165
3	DISTRIBUIÇÃO DE CONGELADOS BRASIL S.A	22.985
4	CMZ GESTÃO DE SERVIÇOS S.A	-
5	VARGEM GRANDE PARTICIPAÇÕES S.A	-
Total		113.662

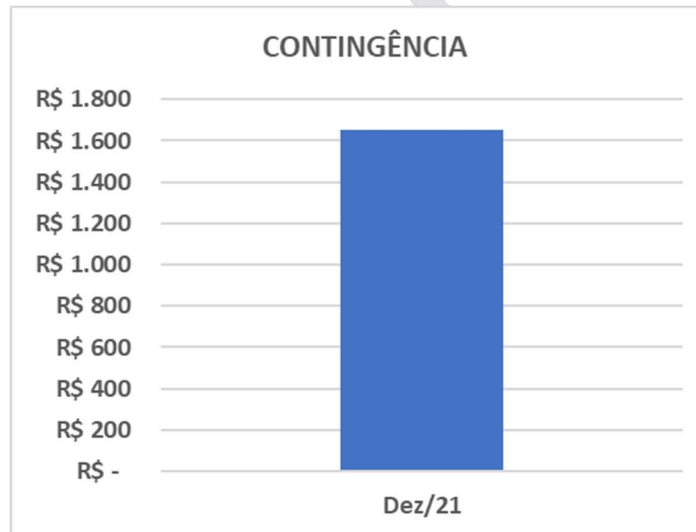
FISCAL						
COMPARATIVO MENSAL E ANUAL						
ORD	Empresa	Jan/22	Dez/21	Varição - %	Jan/21	Varição - %
1	SORVETERIA CREME MEL S.A	R\$ 69.512	R\$ 69.244	0%	não se aplica	não se aplica
2	INDÚSTRIA DE SORVETES E DERIVADOS LTDA	R\$ 21.165	R\$ 19.833	7%	não se aplica	não se aplica
3	DISTRIBUIÇÃO DE CONGELADOS BRASIL S.A	R\$ 22.985	R\$ 22.593	2%	não se aplica	não se aplica
4	CMZ GESTÃO DE SERVIÇOS S.A	R\$ -	R\$ -	0%	não se aplica	não se aplica
5	VARGEM GRANDE PARTICIPAÇÕES S.A	R\$ -	R\$ -	0%	não se aplica	não se aplica
Total		R\$ 113.662	R\$ 111.670	2%	não se aplica	não se aplica



12.3 Contingência

ORD	Empresa	jan/22
1	SORVETERIA CREME MEL S.A	-
2	INDÚSTRIA DE SORVETES E DERIVADOS LTDA	-
3	DISTRIBUIÇÃO DE CONGELADOS BRASIL S.A	-
4	CMZ GESTÃO DE SERVIÇOS S.A	-
5	VARGEM GRANDE PARTICIPAÇÕES S.A	-
Total		-

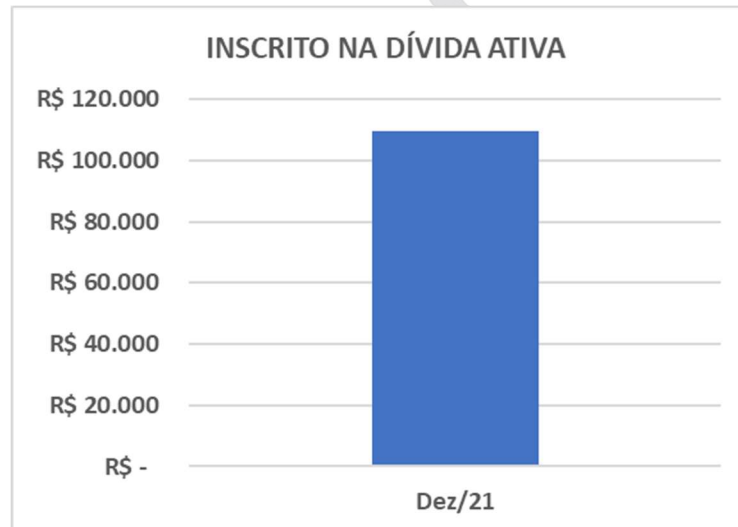
CONTINGÊNCIA						
COMPARATIVO MENSAL E ANUAL						
ORD	Empresa	Jan/22	Dez/21	Varição - %	Jan/21	Varição - %
1	SORVETERIA CREME MEL S.A	não informado	R\$ 556	não informado	R\$ 66	não se aplica
2	INDÚSTRIA DE SORVETES E DERIVADOS LTDA	não informado	R\$ 10	não informado	R\$ 1.031	não se aplica
3	DISTRIBUIÇÃO DE CONGELADOS BRASIL S.A	não informado	R\$ 1.086	não informado	R\$ 1.607	não se aplica
4	CMZ GESTÃO DE SERVIÇOS S.A	não informado	R\$ -	não informado	R\$ -	não se aplica
5	VARGEM GRANDE PARTICIPAÇÕES S.A	não informado	R\$ -	não informado	R\$ -	não se aplica
Total		R\$ -	R\$ 1.652	-100%	R\$ 2.703	não se aplica



12.4 Inscrito na Dívida Ativa

ORD	Empresa	jan/22
1	SORVETERIA CREME MEL S.A	-
2	INDÚSTRIA DE SORVETES E DERIVADOS LTDA	-
3	DISTRIBUIÇÃO DE CONGELADOS BRASIL S.A	-
4	CMZ GESTÃO DE SERVIÇOS S.A	-
5	VARGEM GRANDE PARTICIPAÇÕES S.A	-
Total		-

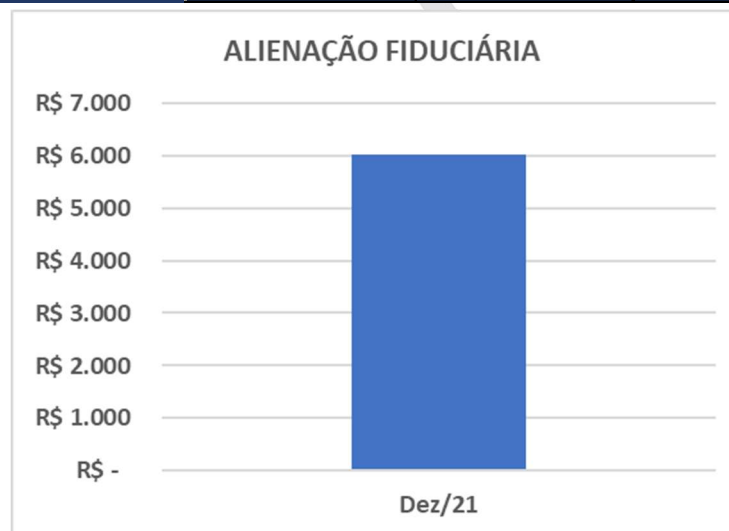
INSCRITO NA DÍVIDA ATIVA						
COMPARATIVO MENSAL E ANUAL						
ORD	Empresa	Jan/22	Dez/21	Varição - %	Jan/21	Varição - %
1	SORVETERIA CREME MEL S.A	não informado	R\$ 67.645	não informado	não se aplica	não se aplica
2	INDÚSTRIA DE SORVETES E DERIVADOS LTDA	não informado	R\$ 19.979	não informado	não se aplica	não se aplica
3	DISTRIBUIÇÃO DE CONGELADOS BRASIL S.A	não informado	R\$ 22.110	não informado	não se aplica	não se aplica
4	CMZ GESTÃO DE SERVIÇOS S.A	não informado	R\$ -	não informado	não se aplica	não se aplica
5	VARGEM GRANDE PARTICIPAÇÕES S.A	não informado	R\$ -	não informado	não se aplica	não se aplica
Total		R\$ -	R\$ 109.734	-100%	não se aplica	não se aplica



12.5 Alienação Fiduciária

ORD	Empresa	jan/22
1	SORVETERIA CREME MEL S.A	-
2	INDÚSTRIA DE SORVETES E DERIVADOS LTDA	-
3	DISTRIBUIÇÃO DE CONGELADOS BRASIL S.A	-
4	CMZ GESTÃO DE SERVIÇOS S.A	-
5	VARGEM GRANDE PARTICIPAÇÕES S.A	-
Total		-

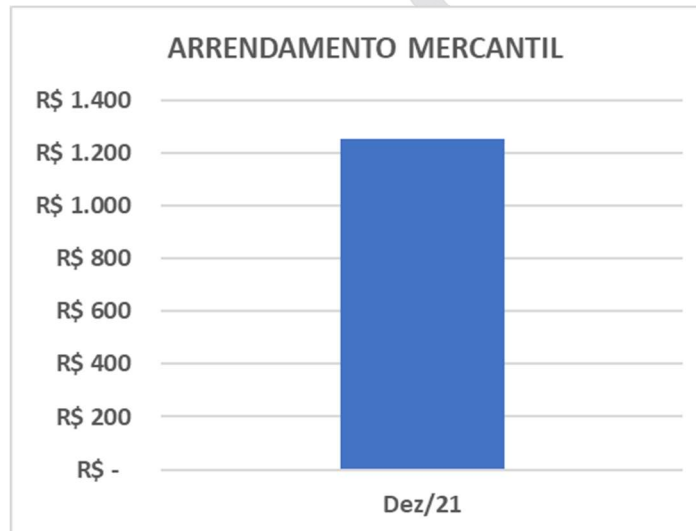
ALIENAÇÃO FIDUCIÁRIA						
COMPARATIVO MENSAL E ANUAL						
ORD	Empresa	Jan/22	Dez/21	Variação - %	Jan/21	Variação - %
1	SORVETERIA CREME MEL S.A	não informado	R\$ 493	não informado	não se aplica	não se aplica
2	INDÚSTRIA DE SORVETES E DERIVADOS LTDA	não informado	R\$ 1.183	não informado	não se aplica	não se aplica
3	DISTRIBUIÇÃO DE CONGELADOS BRASIL S.A	não informado	R\$ 2.646	não informado	não se aplica	não se aplica
4	CMZ GESTÃO DE SERVIÇOS S.A	não informado	R\$ 1.689	não informado	não se aplica	não se aplica
5	VARGEM GRANDE PARTICIPAÇÕES S.A	não informado	R\$ -	não informado	não se aplica	não se aplica
Total		R\$ -	R\$ 6.011	-100%	não se aplica	não se aplica



12.6 Arrendamento Mercantil

ORD	Empresa	jan/22
1	SORVETERIA CREME MEL S.A	-
2	INDÚSTRIA DE SORVETES E DERIVADOS LTDA	-
3	DISTRIBUIÇÃO DE CONGELADOS BRASIL S.A	-
4	CMZ GESTÃO DE SERVIÇOS S.A	-
5	VARGEM GRANDE PARTICIPAÇÕES S.A	-
Total		-

ARRENDAMENTO MERCANTIL						
COMPARATIVO MENSAL E ANUAL						
ORD	Empresa	Jan/22	Dez/21	Variação - %	Jan/21	Variação - %
1	SORVETERIA CREME MEL S.A	não informado	R\$ 59	não informado	R\$ 59	não informado
2	INDÚSTRIA DE SORVETES E DERIVADOS LTDA	não informado	R\$ 1.049	não informado	R\$ 1.049	não informado
3	DISTRIBUIÇÃO DE CONGELADOS BRASIL S.A	não informado	R\$ 142	não informado	R\$ 142	não informado
4	CMZ GESTÃO DE SERVIÇOS S.A	não informado	R\$ -	não informado	R\$ -	não informado
5	VARGEM GRANDE PARTICIPAÇÕES S.A	não informado	R\$ -	não informado	R\$ -	não informado
Total		R\$ -	R\$ 1.250	-100%	R\$ 1.250	-100%

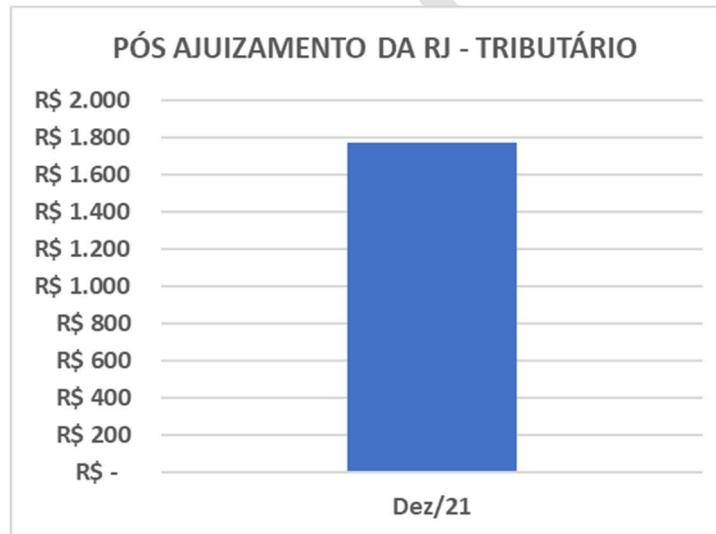


12.7 Passivo Tributário Pós Ajuizamento da RJ

ORD	Empresa	jan/22
1	SORVETERIA CREME MEL S.A	69.512
2	INDÚSTRIA DE SORVETES E DERIVADOS LTDA	21.166
3	DISTRIBUIÇÃO DE CONGELADOS BRASIL S.A	22.985
4	CMZ GESTÃO DE SERVIÇOS S.A	-
5	VARGEM GRANDE PARTICIPAÇÕES S.A	-
Total		113.663

PÓS AJUIZAMENTO DA RJ – TRIBUTÁRIO
COMPARATIVO MENSAL E ANUAL

ORD	Empresa	Jan/22	Dez/21	Variação - %	Jan/21	Variação - %
1	SORVETERIA CREME MEL S.A	não informado	R\$ 317	não informado	não se aplica	não se aplica
2	INDÚSTRIA DE SORVETES E DERIVADOS LTDA	não informado	R\$ 399	não informado	não se aplica	não se aplica
3	DISTRIBUIÇÃO DE CONGELADOS BRASIL S.A	não informado	R\$ 1.052	não informado	não se aplica	não se aplica
4	CMZ GESTÃO DE SERVIÇOS S.A	não informado	R\$ -	não informado	não se aplica	não se aplica
5	VARGEM GRANDE PARTICIPAÇÕES S.A	não informado	R\$ -	não informado	não se aplica	não se aplica
Total		R\$ -	R\$ 1.768	-100%	não se aplica	não se aplica

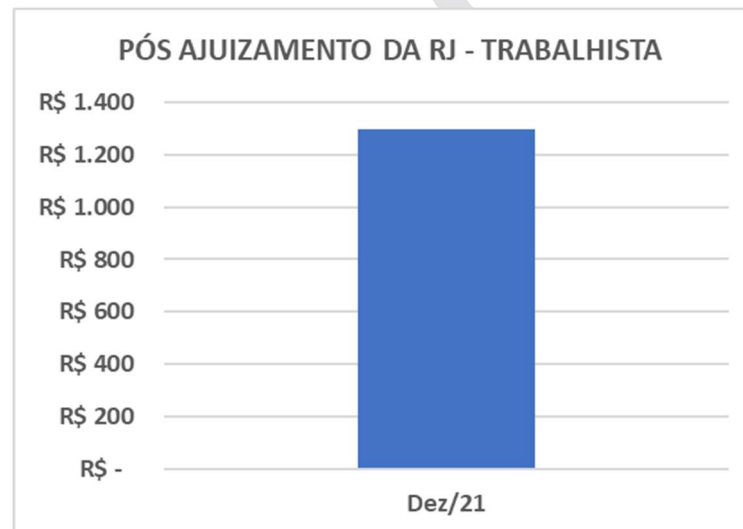


12.8 Passivo Trabalhista Pós Ajuizamento da RJ

ORD	Empresa	jan/22
1	SORVETERIA CREME MEL S.A	-
2	INDÚSTRIA DE SORVETES E DERIVADOS LTDA	869
3	DISTRIBUIÇÃO DE CONGELADOS BRASIL S.A	-
4	CMZ GESTÃO DE SERVIÇOS S.A	-
5	VARGEM GRANDE PARTICIPAÇÕES S.A	-
Total		869

PÓS AJUIZAMENTO DA RJ – TRABALHISTA
COMPARATIVO MENSAL E ANUAL

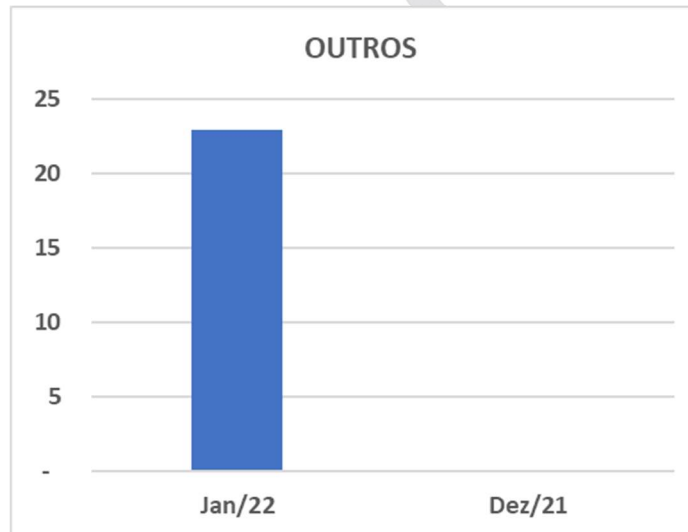
ORD	Empresa	Jan/22	Dez/21	Variação - %	Jan/21	Variação - %
1	SORVETERIA CREME MEL S.A	R\$ -	R\$ 278	-100%	não se aplica	não se aplica
2	INDÚSTRIA DE SORVETES E DERIVADOS LTDA	R\$ 869	R\$ 608	43%	não se aplica	não se aplica
3	DISTRIBUIÇÃO DE CONGELADOS BRASIL S.A	R\$ -	R\$ 409	-100%	não se aplica	não se aplica
4	CMZ GESTÃO DE SERVIÇOS S.A	R\$ -	R\$ -	0%	não se aplica	não se aplica
5	VARGEM GRANDE PARTICIPAÇÕES S.A	R\$ -	R\$ -	0%	não se aplica	não se aplica
Total		R\$ 869	R\$ 1.295	-33%	não se aplica	não se aplica



12.9 Outros

ORD	Empresa	jan/22
1	SORVETERIA CREME MEL S.A	10
2	INDÚSTRIA DE SORVETES E DERIVADOS LTDA	-
3	DISTRIBUIÇÃO DE CONGELADOS BRASIL S.A	13
4	CMZ GESTÃO DE SERVIÇOS S.A	-
5	VARGEM GRANDE PARTICIPAÇÕES S.A	-
Total		23

OUTROS						
COMPARATIVO MENSAL E ANUAL						
ORD	Empresa	Jan/22	Dez/21	Varição - %	Jan/21	Varição - %
1	SORVETERIA CREME MEL S.A	R\$ 10	R\$ -	0%	não se aplica	não se aplica
2	INDÚSTRIA DE SORVETES E DERIVADOS LTDA	R\$ -	R\$ -	0%	não se aplica	não se aplica
3	DISTRIBUIÇÃO DE CONGELADOS BRASIL S.A	R\$ 13	R\$ -	0%	não se aplica	não se aplica
4	CMZ GESTÃO DE SERVIÇOS S.A	R\$ -	R\$ -	0%	não se aplica	não se aplica
5	VARGEM GRANDE PARTICIPAÇÕES S.A	R\$ -	R\$ -	0%	não se aplica	não se aplica
Total		23	-	0%	não se aplica	não se aplica

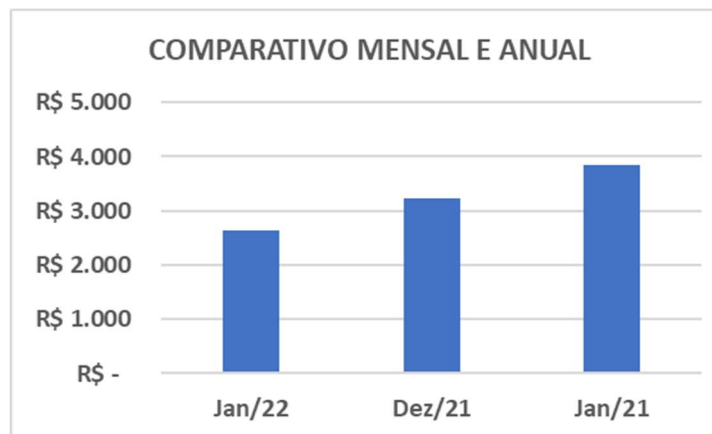


13 INDICADORES DE PRODUÇÃO DE JANEIRO DE 2022 (COMPARATIVO MENSAL E ANUAL)

13.1 Insumos Adquiridos

GRUPO CMZ – INSUMOS ADQUIRIDOS EM 2022	
jan/22	TOTAL
R\$ 2.628	R\$ 2.628

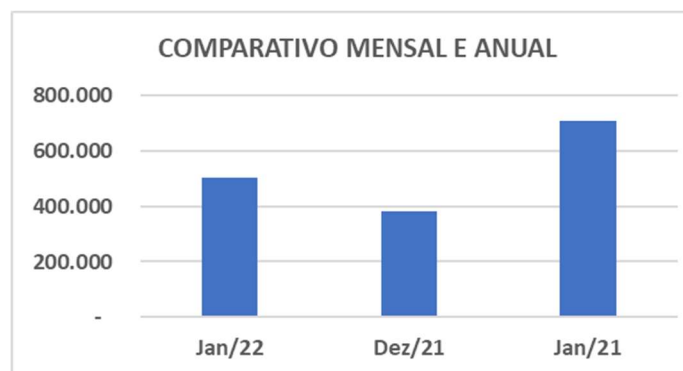
GRUPO CMZ – INSUMOS ADQUIRIDOS COMPARATIVO MENSAL E ANUAL				
Jan/22	Dez/21	Variação - %	Jan/21	Variação - %
R\$ 2.628	R\$ 3.227	-19%	R\$ 3.835	-31%



13.2 Volume Produzido

VOLUME PRODUZIDO(KG) EM 2022			
Tipo		jan/22	TOTAL
TAKE HOME	potes	420.344	420.344
IMPULSO	picolés	62.158	62.158
MASSA	caixa de 10l	22.670	22.670
Total		505.173	505.173

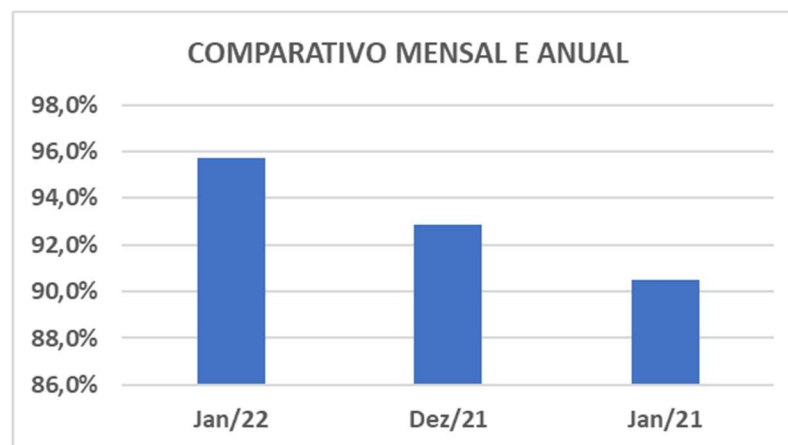
VOLUME PRODUZIDO (KG)						
COMPARATIVO MENSAL E ANUAL						
	Tipo	Jan/22	Dez/21	Variação - %	Jan/21	Variação - %
TAKE HOME	potes	420.344	309.392	36%	602.207	-30%
IMPULSO	picolés	62.158	62.075	0%	77.497	0%
MASSA	caixa de 10l	22.670	11.935	90%	29.980	-24%
Total		505.173	383.401	32%	709.684	-29%



13.3 Indicador de Desempenho (Produtividade Fabril)

PRODUTIVIDADE FABRIL	
	jan/22
Planejado	91,0%
Realizado	95,7%
Varição do Realizado - %	0,0%

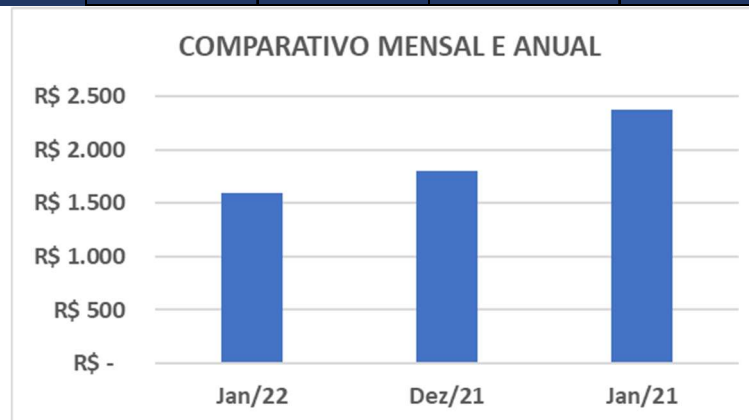
PRODUTIVIDADE FABRIL COMPARATIVO MENSAL E ANUAL					
	Jan/22	Dez/21	Varição - %	Jan/21	Varição - %
Planejado	91,0%	90,0%	1%	90%	1%
Realizado	95,7%	92,9%	3%	91%	6%



13.4 Serviços de Distribuição e Transporte

SERVIÇO DE DISTRIBUIÇÃO E TRANSPORTE		
Transportadora	jan/22	TOTAL
MANLOG	R\$ 286	R\$ 286
RN	R\$ 682	R\$ 682
BROKERS	R\$ 628	R\$ 628
Total	R\$ 1.596	R\$ 1.596

SERVIÇO DE DISTRIBUIÇÃO E TRANSPORTE					
COMPARATIVO MENSAL E ANUAL					
Transportadora	Jan/22	Dez/21	Variação - %	Jan/21	Variação - %
MANLOG	R\$ 286	R\$ 307	-7%	R\$ 1.290	-78%
RN	R\$ 682	R\$ 671	2%	R\$ -	0%
BROKERS	R\$ 628	R\$ 818	-23,2%	R\$ 1.086	-42%
Total	R\$ 1.596	R\$ 1.797	-11%	R\$ 2.376	-33%

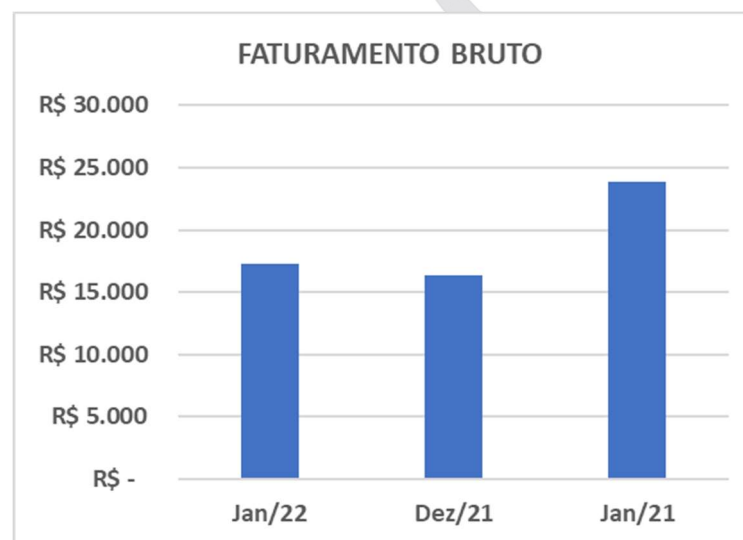


14 INDICADORES DE PERFORMANCE EMPRESARIAL DE JANEIRO 2022 (COMPARATIVO MENSAL E ANUAL)

14.1 Faturamento Bruto Mensal

ORD	Empresa	jan/22
1	SORVETERIA CREME MEL S.A	8.385
2	INDÚSTRIA DE SORVETES E DERIVADOS LTDA	5.814
3	DISTRIBUIÇÃO DE CONGELADOS BRASIL S.A	3.061
4	CMZ GESTÃO DE SERVIÇOS S.A	15
5	VARGEM GRANDE PARTICIPAÇÕES S.A	-
Total		17.275

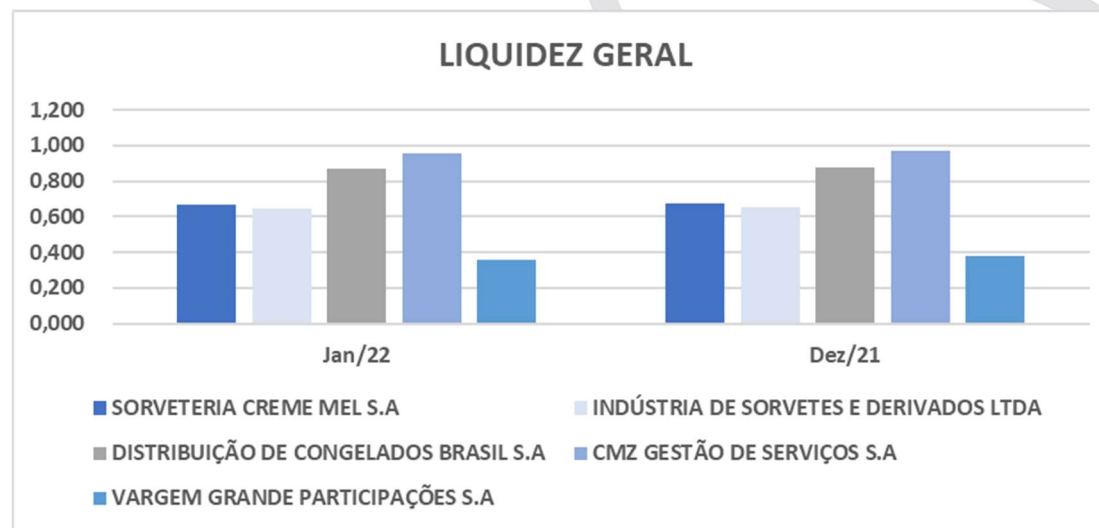
FATURAMENTO BRUTO						
COMPARATIVO MENSAL E ANUAL						
ORD	Empresa	Jan/22	Dez/21	Variação - %	Jan/21	Variação - %
1	SORVETERIA CREME MEL S.A	8.385	8.036	4%	231	3535%
2	INDÚSTRIA DE SORVETES E DERIVADOS LTDA	5.814	6.269	-7%	6.690	-13%
3	DISTRIBUIÇÃO DE CONGELADOS BRASIL S.A	3.061	2.007	53%	16.915	-82%
4	CMZ GESTÃO DE SERVIÇOS S.A	15	15	0%	15	0%
5	VARGEM GRANDE PARTICIPAÇÕES S.A	-	-	0%	-	0%
Total		17.275	16.327	6%	23.850	-28%



14.2 Liquidez Geral

LIQUIDEZ GERAL		
ORD	Empresa	jan/22
1	SORVETERIA CREME MEL S.A	0,67
2	INDÚSTRIA DE SORVETES E DERIVADOS LTDA	0,65
3	DISTRIBUIÇÃO DE CONGELADOS BRASIL S.A	0,87
4	CMZ GESTÃO DE SERVIÇOS S.A	0,95
5	VARGEM GRANDE PARTICIPAÇÕES S.A	0,36

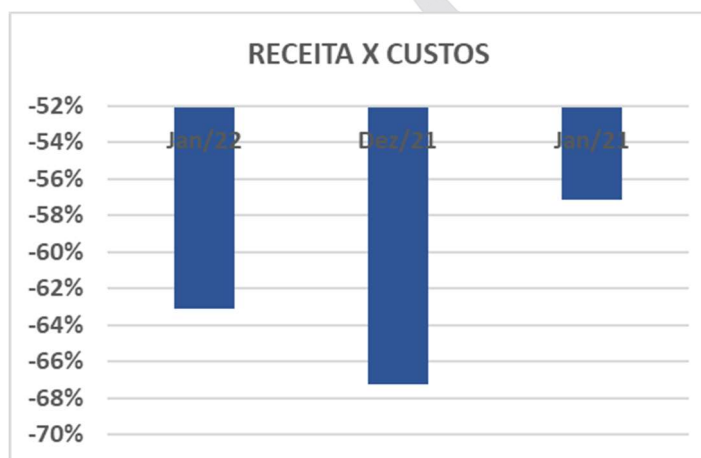
LIQUIDEZ GERAL COMPARATIVO MENSAL				
ORD	Empresa	Jan/22	Dez/21	Varição - %
1	SORVETERIA CREME MEL S.A	0,670	0,672	0,3%
2	INDÚSTRIA DE SORVETES E DERIVADOS LTDA	0,646	0,653	1,0%
3	DISTRIBUIÇÃO DE CONGELADOS BRASIL S.A	0,872	0,878	0,7%
4	CMZ GESTÃO DE SERVIÇOS S.A	0,954	0,970	1,7%
5	VARGEM GRANDE PARTICIPAÇÕES S.A	0,357	0,379	6,2%



14.3 Receita x Custo

RECEITA X CUSTOS						
ORD	Empresa	jan/22				
		Receita		Custo		%
1	SORVETERIA CREME MEL S.A	R\$	8.385	-R\$	5.392	-64%
2	INDÚSTRIA DE SORVETES E DERIVADOS LTDA	R\$	5.814	-R\$	3.346	-58%
3	DISTRIBUIÇÃO DE CONGELADOS BRASIL S.A	R\$	3.061	-R\$	2.161	-71%
4	CMZ GESTÃO DE SERVIÇOS S.A	R\$	15	R\$	-	0%
5	VARGEM GRANDE PARTICIPAÇÕES S.A	R\$	-	R\$	-	0%
Total		R\$	17.275	-R\$	10.899	-63%

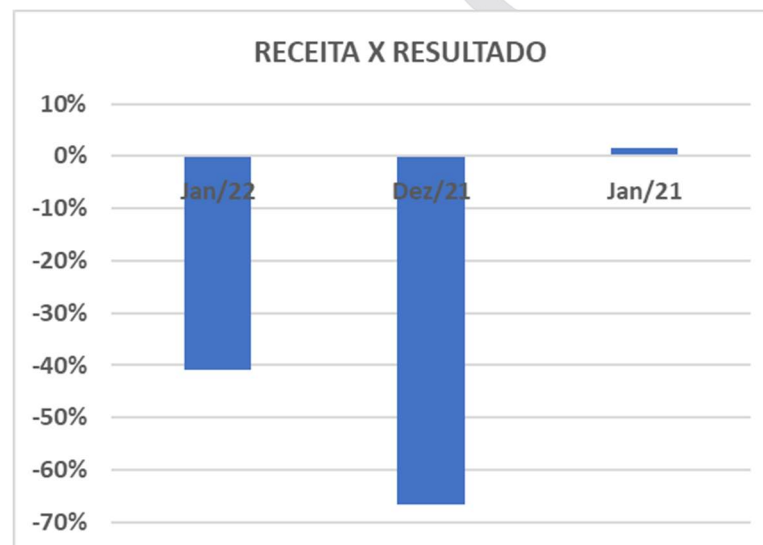
RECEITA X CUSTOS						
COMPARATIVO MENSAL E ANUAL						
ORD	Empresa	Jan/22	Dez/21	Variação - %	Jan/21	Variação - %
1	SORVETERIA CREME MEL S.A	-64%	-69%	-7%	-74%	-13%
2	INDÚSTRIA DE SORVETES E DERIVADOS LTDA	-58%	-58%	-1%	-49%	18%
3	DISTRIBUIÇÃO DE CONGELADOS BRASIL S.A	-71%	-90%	-21%	-60%	17%
4	CMZ GESTÃO DE SERVIÇOS S.A	0%	0%	0%	0%	0%
5	VARGEM GRANDE PARTICIPAÇÕES S.A	0%	0%	0%	0%	0%
Total		-63%	-67%	-6%	-57%	10%



14.4 Receita x Resultado

RECEITA X RESULTADO						
ORD	Empresa	jan/22				
		Receita		Resultado		%
1	SORVETERIA CREME MEL S.A	R\$	8.385	-R\$	994	-12%
2	INDÚSTRIA DE SORVETES E DERIVADOS LTDA	R\$	5.814	-R\$	1.787	-31%
3	DISTRIBUIÇÃO DE CONGELADOS BRASIL S.A	R\$	3.061	-R\$	760	-25%
4	CMZ GESTÃO DE SERVIÇOS S.A	R\$	15	-R\$	1	-7%
5	VARGEM GRANDE PARTICIPAÇÕES S.A	R\$	-	-R\$	3.524	0%
Total		R\$	17.275	-R\$	7.065	-41%

RECEITA X RESULTADO						
COMPARATIVO MENSAL E ANUAL						
ORD	Empresa	Jan/22	Dez/21	Variação - %	Jan/21	Variação - %
1	SORVETERIA CREME MEL S.A	-12%	-27%	-56%	-17%	-32%
2	INDÚSTRIA DE SORVETES E DERIVADOS LTDA	-31%	-23%	32%	-8%	301%
3	DISTRIBUIÇÃO DE CONGELADOS BRASIL S.A	-25%	-92%	-73%	5%	-647%
4	CMZ GESTÃO DE SERVIÇOS S.A	-7%	-16%	-58%	-30%	-77%
5	VARGEM GRANDE PARTICIPAÇÕES S.A	0%	0%	0%	0%	0%
Total		-41%	-67%	-39%	2%	-2589%



15 DADOS E INDICADORES CONSOLIDADOS

Segue abaixo a síntese dos indicadores deste relatório com base em 31/01/2022. O valor do prejuízo acumulado fornecido pelo **GRUPO CMZ** e a informação que a empresa controladora absorve os lucros e prejuízos das empresas controladas estão em fase de averiguação, considerando o conteúdo dos registros contábeis.

DADOS E INDICADORES CONSOLIDADOS JANEIRO DE 2022			
4	Resultado	-R\$	7.065
5	Receita Líquida	R\$	12.808
6	Custo	-R\$	10.899
7	Despesa Operacional	-R\$	8.268
8	Despesa Não Operacional	-R\$	389
9	Relatório de Caixa	-R\$	250
10	Aplicações Financeiras	-R\$	654
11	Adiantamento (Ativo Circulante)	R\$	2.450
12	Outros Ativos (Circulante)	-R\$	190

13	Outros Ativos (Não Circulante)	-R\$	861
14	Imobilizado Líquido	-R\$	412
15	Dívida Financeira (Circulante)	R\$	209
16	Dívida aquisição Zecas (Circulante)	R\$	59
17	Dívida Financeira (Não Circulante)	R\$	296
18	Debêntures a Pagar	R\$	69
19	Prejuízos Acumulados	-R\$	3.524
20	Ebitda	-R\$	2.279
21	Liquidez Geral		0,70
22	Liquidez Seca		2,01
23	Liquidez Corrente		2,06
24	Endividamento Geral		1,49
25	Solvência Geral		0,77
26	Lucratividade		
a	Sorveteria Creme Mel S.A		-14,66%
b	Indústria de Sorvetes e Derivados Ltda		-50,08%
c	Distribuição de Congelados Brasil S.A		-30,99%
d	Cmz Gestão de Serviços S.A		-10,90%
27	Funcionários e Colaboradores (CLT e Pessoa Jurídica)		317
28	Ativo Acumulado	R\$	299.175
29	Passivo Acumulado	-R\$	299.175

30	Patrimônio Líquido	-R\$ 7.068
31	Passivo Extraconcursal	R\$ 10.467
32	Passivo Fiscal	R\$ 113.662
33	Contingência	não informado
34	Inscrito na Dívida Ativa	não informado
35	Alienação Fiduciária	não informado
36	Arrendamento Mercantil	não informado
37	Passivo Tributário Pós ajuizamento da RJ	R\$ 113.663
38	Passivo Trabalhista Pós ajuizamento da RJ	R\$ 869
39	Insumos Adquiridos	R\$ 2.628
40	Volume Produzido	505.173
41	Indicador de Desempenho (Produtividade Fabril)	95,7%
42	Serviços de Distribuição e Transporte	R\$ 1.596
43	Faturamento Bruto	R\$ 17.275
44	Liquidez	0,70
45	Receita x Custo	-63%
46	Receita x Resultado	-41%

16 CONSIDERAÇÕES FINAIS

Assim, o processo de recuperação judicial em referência encontra-se em fase de tramitação regular, à luz da Lei nº 11.101/2005, e já com as devidas publicações da decisão de deferimento; da primeira relação de credores e síntese processual; aviso aos credores do recebimento do Plano de Recuperação Judicial e com o desencadeamento dos prazos, intimações dos credores, Fazendas Públicas e Ministério Público.

A etapa das análises das habilitações e divergências apresentadas à esta Administradora Judicial, noticiada anteriormente, e a publicação da segunda relação de credores foram plenamente ultrapassadas como se denota do retro mencionado item 4, sendo aludido evento ato preparatório para a realização da Assembleia Geral de Credores que deliberará sobre o Plano de Recuperação Judicial, em face de apresentações de objeções ao PRJ.

Dos indicadores colacionados a serem sistematicamente destacados a fim de identificar eventuais sinais do soerguimento empresarial, seguem comparativamente expostos individualmente em três momentos/enfoques distintos e correlatos: o mês em estudo, o mês anterior e o mesmo período no exercício de 2021.

Daí, o resultado foi de prejuízo -R\$3,5mi, menor que o mês anterior (-R\$5,4mi) e pior que o mesmo período em 2021 (+R\$209mil); o faturamento bruto: R\$17,3 mi, superior em relação ao mês anterior

(R\$16,3mi) e pior que no mesmo período de 2021 (R\$23,8mi); os custos: -R\$10,9mi, praticamente igual ao mês anterior (-R\$11mi) e menor que no mesmo período em 2021 (-R\$13,6 mi); as despesas operacionais: -R\$8,2mi, menor que o mês anterior (-R\$10,3mi) e maior que no mesmo período em 2021 (-R\$3,8 mi); o caixa: -R\$250 mil, melhor que o mês anterior (-R\$1,2mi); o ebitda: -R\$ 2,3mi, menor/melhor que o mês anterior (-R\$2,8mi); as lucratividades permanecem negativas em todas as empresas; o volume de produção: 505 mil quilos, maior que o mês anterior (383 mil quilos) e menor que no mesmo período em 2021 (709 mil quilos); a receita *versus* custo: -63%, menor que o mês anterior (-67%) e maior que no mesmo período em 2021 (-57%) e a receita *versus* resultado: -41% , menor que o mês anterior (-67%) e no mesmo período em 2021 (2%).

A força direta de trabalho é de 317 funcionários/colaboradores, menor que o mês anterior (320) e no mesmo período em 2021 (341). O passivo extraconcursal é de R\$10,5 mi estável em relação ao período anterior.

Ante o exposto, em caráter inicial e não exaustivo, estão presentes registros e sinais da manutenção da fonte produtora, consoante aos diversos indicadores contábeis e gestão apresentados neste relatório e razoável estabilidade da atividade empresarial, com evidência fática da preservação das empresas com estímulo à atividade econômica, no ensejo dos objetivos da recuperação judicial preconizados no art. 47 da Lei nº 11.101, de 9 de fevereiro de 2005.

Requer-se:

- a) A juntada deste relatório elaborado por este Administrador Judicial, com base nos dados, documentos e informações até então disponibilizados pelo **GRUPO CMZ**; e
- b) A intimação do Ministério Público, Credores e Devedoras e demais interessados.

Temos em que,

Pede deferimento.

Goiânia-GO, 09 de março de 2022.

CINCOS CONSULTORIA ORGANIZACIONAL LTDA
STENIUS LACERDA BASTOS
Administrador Judicial