

JUÍZO DA 6ª VARA CÍVEL DA COMARCA DE GOIÂNIA-GO

RELATÓRIO DA ADMINISTRAÇÃO JUDICIAL

GRUPO CMZ

Vargem Grande Participações S.A. – CNPJ nº 18.321.956/0001-50

Sorveteria Creme Mel S.A. – CNPJ nº 03.857.539/0001-50

Indústria de Sorvetes e Derivados Ltda – CNPJ nº 01.238.035/0001-26

Distribuição de Congelados Brasil S.A. – CNPJ nº 26.661.766/0001-00

CMZ Gestão e Serviços S.A. – CNPJ sob nº 28.822.870/0001-65

Junho de 2022

AO JUÍZO DA 6ª VARA CÍVEL DA COMARCA DE GOIÂNIA – GOIÁS

Ação: Recuperação Judicial

Processo nº: 5544051-37.2021.8.09.0051

Requerente: **GRUPO CMZ** (em recuperação judicial)

CINCOS CONSULTORIA ORGANIZACIONAL LTDA, por seu representante legal **STENIUS LACERDA BASTOS**, ambos já devidamente qualificados nos presentes autos de **RECUPERAÇÃO JUDICIAL DO GRUPO CMZ**, composto das seguintes empresas: a) **Vargem Grande Participações S.A.**, inscrita no CNPJ sob n.º 18.321.956/0001-50; b) **Sorveteria Creme Mel S.A.**, inscrita no CNPJ sob n.º 03.857.539/0001-50; c) **Indústria de Sorvetes e Derivados Ltda**, inscrita no CNPJ sob n.º 01.238.035/0001-26; d) **Distribuição de Congelados Brasil S.A.**, inscrita no CNPJ sob n.º 26.661.766/0001-00 e, e) **CMZ Gestão e Serviços S.A.**, inscrita no CNPJ sob n.º 28.822.870/0001-65, em tramitação nessa vara cível, vem, perante Vossa Excelência, em atendimento ao art. 22, inciso II, letra “c” da Lei de Falências e Recuperação de Empresas – LFR (Lei nº 11.101, de 9 de fevereiro de 2005) e às determinações contidas na decisão de evento 4, apresentar o Relatório da Administração Judicial, conforme segue:

SUMÁRIO

1 CONSIDERAÇÕES PRELIMINARES.....	7
2 ATUALIZAÇÕES DO PROCESSAMENTO RECUPERACIONAL.....	9
3 ASSEMBLEIA GERAL DE CREDORES e DELIBERAÇÃO SOBRE O PRJ.....	28
4 CRONOGRAMA PROCESSUAL.....	35
5 BALANÇO PATRIMONIAL E DEMONSTRAÇÃO DE RESULTADOS DO EXERCÍCIO (março de 2022).....	36
6 DADOS CONTÁBEIS.....	46
6.1.1 Resultado Mensal (Empresa).....	51
6.1.2 Receita Líquida Mensal (Empresa).....	53
6.1.3 Custo Mensal (Empresa).....	54
6.1.4 Despesa Operacional Mensal (Empresa).....	55
6.1.5 Despesa Não Operacional Mensal (Empresa).....	56
6.1.6 Lucro Antes do IR Mensal (Empresa).....	57
7. MOVIMENTAÇÕES FINANCEIRAS EXERCÍCIO DE MARÇO DE 2022 (COMPARATIVO MENSAL E ANUAL).....	58
7.1 Relatório de Caixa.....	58
7.2 Aplicações Financeiras.....	59
7.3 Adiantamento (Ativo Circulante).....	60

7.4 Outros Ativos (Circulante)	61
7.5 Outros Ativos (Não Circulante)	62
7.6 Imobilizado Líquido	63
7.7 Dívida Financeira (Circulante).....	64
7.8 Dívida Aquisição Zecas (Circulante)	65
7.9 Dívida Financeira (Não Circulante).....	66
7.10 Debêntures a Pagar.....	67
7.11 Prejuízos Acumulados.....	68
8 INDICADORES FINANCEIROS DE MARÇO DE 2022 (COMPARATIVO MENSAL)	69
8.1 Ebitda.....	69
8.2 Liquidez Geral	70
8.3 Liquidez Seca.....	71
8.4 Liquidez Corrente.....	72
8.5 Endividamento Geral	73
8.6 Solvência Geral	74
8.7 Lucratividade	75
9. RECURSOS HUMANOS	76
9.1 Funcionários e Colaboradores (CLT e Pessoa Jurídica) de Março de 2022 (Comparativo Mensal e Anual).....	76

10. ATIVO, PASSIVO E PATRIMÔNIO LÍQUIDO DE MARÇO DE 2022 (COMPARATIVO MENSAL E ANUAL)	77
10.1 Ativo Acumulado.....	77
10.2 Passivo Acumulado	78
10.3 Patrimônio Líquido Mensal	79
11 PASSIVOS EXTRACONCURSAL, TRIBUTÁRIO E OUTROS DE MARÇO DE 2022 (COMPARATIVO MENSAL E ANUAL)	80
11.1 Passivo Extraconcursal Acumulado.....	80
11.2 Passivo Fiscal Acumulado	81
11.3 Passivo Tributário Pós Ajuizamento da RJ	82
11.4 Passivo Trabalhista Pós Ajuizamento da RJ.....	83
11.5 Outros Passivos Pós Ajuizamento da RJ	84
11.6 Contingência	85
11.7 Arrendamento Mercantil.....	86
12 INDICADORES DE PRODUÇÃO DE ABRIL DE 2022 (COMPARATIVO MENSAL E ANUAL)	87
12.1 Insumos Adquiridos.....	87
12.2 Volume Produzido	88
12.3 Indicador de Desempenho (Produtividade Fabril)	89
12.4 Serviços de Distribuição e Transporte	90
13 INDICADORES DE PERFORMANCE EMPRESARIAL DE MARÇO 2022 (COMPARATIVO MENSAL E ANUAL)	91

13.1 Faturamento Bruto Mensal.....	91
13.2 Liquidez Geral.....	92
13.3 Receita x Custo.....	93
13.4 Receita x Resultado.....	94
14 DADOS E INDICADORES CONSOLIDADOS	95

1 CONSIDERAÇÕES PRELIMINARES

Inicialmente, cumpre-nos esclarecer que as análises e constatações encartadas neste reporte, com enfoques de acompanhamento e fiscalização das atividades empresariais desenvolvidas pelo **GRUPO CMZ**, se materializam em caráter preliminar, tendo em vista os naturais momentos iniciais de intercâmbio e estabelecimento de rotinas de trabalho entre as devedoras e a administração judicial. A complexidade que permeia a presente matéria pelo elevado volume, extensão e dinamismo nas quais se desenvolvem as atuações fabril e comercial com dados, características e dinâmicas peculiares, remetem a necessária recorrência revisional e acurada dos estudos nas averiguações de veracidade e conformidade das informações, que ocorrerão durante todo o período de execução e supervisionamento deste auxiliar do juízo.

Necessário, ainda, ressaltar que o presente relatório segue com dados relativos aos recursos humanos e indicadores de produção relativos ao mês anterior e informações pertinentes às escriturações contábeis do mês antecedente ao anterior. Tal situação ocorre em virtude das recuperandas ultimarem/fecharem as suas contabilidades somente ao final de cada mês subsequente.

A situação posta demonstra-se compreensível pela complexidade que permeia a presente matéria em face do elevado volume de informações que envolvem e perpassam as cinco sociedades empresariais que atualmente compõem o grupo econômico em estudo e, também, pela extensão e dinamismo nas quais se desenvolvem as atuações fabril e comercial de características e dinâmicas peculiares.

O presente relatório da Administração Judicial deste período, que tem o objetivo precípuo de aclarar a todos os entes envolvidos as informações de diversas naturezas e vieses do **GRUPO CMZ**, apresenta dados gerais e pontuais do atual momento recuperacional, indicadores contábeis e de desempenhos operacionais em alcances e panoramas com séries históricas mensais, contendo: *i)* Cronograma Processual; *ii)* Balanço Patrimonial e Demonstração de Resultados; *iii)* Contas do Exercício 2022, Resultado, Receita Líquida, Custo Mensal, Despesa Operacional e Despesa Não Operacional; *iv)* Movimentações Financeiras, Relatório de Caixa, Aplicações Financeiras, Adiantamento (Ativo Circulante), Outros Ativos (Circulante), Imobilizado Líquido, Dívida Financeira (Circulante), Dívida Financeira (Não Circulante), Debêntures a Pagar e Prejuízos Acumulados; *v)* Indicadores Financeiros Ebitda, Liquidez Geral, Liquidez Seca, Liquidez Corrente, Endividamento Geral, Solvência Geral e Lucratividade; *vi)* Recursos Humanos, Funcionários e Colaboradores; *vii)* Ativo, Passivo e Patrimônio, Ativo Acumulado, Passivo Acumulado; *viii)* Passivos Extraconcursal e Fiscal Acumulados, Contingência, Arrendamento Mercantil, Passivo Tributário Pós ajuizamento da RJ, Passivo Trabalhista Pós ajuizamento da RJ e Outros Passivos Pós Ajuizamento da RJ; *ix)* Indicadores de Produção, Insumos Adquiridos, Volume Produzido, Indicador de Desempenho (Produtividade Fabril) e Serviços de Distribuição e Transporte; *x)* Indicadores de Performance Empresarial, Faturamento Bruto Mensal e Acumulado, Liquidez, Receita x Custo e Receita x Resultado, *xi)* Dados e Indicadores Consolidados e *xii)* Considerações Finais.

2 ATUALIZAÇÕES DO PROCESSAMENTO RECUPERACIONAL

Trata-se de Relatório Mensal do Administrador Judicial em face do deferimento de pedido de recuperação judicial do **GRUPO CMZ**, cujo protocolo ocorreu em 18/10/2021, sob número 5544051-37.2021.8.09.0051, sendo a decisão de deferimento do processamento recuperacional proferida na data de 25/10/2021 (evento 4), com publicação em 27/10/2021, no Diário da Justiça Eletrônico do Tribunal de Justiça do Estado de Goiás, edição nº 3341, Suplemento – Seção II.

Destacamos o dispositivo da referida decisão desse Magistrado (evento 4):

[...]

Assim, preenchidas as condições indispensáveis ao fim colimado, e verificado que a petição inicial cumpre os pressupostos processuais genéricos e específicos e que foram agregados à inicial todos os documentos referenciados no artigo 51, da Lei nº 11.101/2005, DEFIRO o processamento da recuperação judicial, em consolidação processual e substancial, das seguintes sociedades empresárias integrantes do denominado **GRUPO CMZ**:

Vargem Grande Participações S.A., inscrita no CNPJ sob n.º 18.321.956/0001-50, com sede estatutária na avenida Bandeirantes, n.º 1961, sala 01, Jardim Petrópolis, em Goiânia-GO, CEP 74.460-190 (“VARGEM GRANDE” ou “CONTROLADORA”), e, sociedades controladas:

Sorveteria Creme Mel S.A., inscrita no CNPJ sob n.º 03.857.539/0001-50, com sede estatutária na avenida Bandeirantes, n.º 1961, Jardim Petrópolis, em Goiânia-GO, CEP 74.460-190 (“CREME MEL”);

Industria de Sorvetes e Derivados Ltda, inscrita no CNPJ sob n.º 01.238.035/0001-26, com sede estatutária na avenida Governador Nilo Coelho, s/n, quadra B, lote 5K, Distrito industrial, em Abreu e Lima-PE, CEP 53.520-810 (“ZECA’S”);

Distribuição de Congelados Brasil S.A., inscrita no CNPJ sob n.º 26.661.766/0001-00, com sede estatutária na rua Curitiba, n.º 815, sala 1104, Centro, em Belo Horizonte-MG, CEP 30.170-909 (“DCB”);

CMZ Gestão e Serviços S.A., inscrita no CNPJ sob n.º 28.822.870/0001-65, com sede estatutária na rua Ulhoa Cintra, n.º 50, sala 712, Santa Efigênia, Belo Horizonte-MG, CEP 30.150-230 (“CMZ GESTÃO”), todas com principal estabelecimento na rua T-37, n.º 2982, Setor Bueno, Edifício Ônix Bueno Residence (Cobertura), Goiânia-GO, CEP 74.230-022.

Nomeio administrador judicial a pessoa jurídica Cincos Consultoria Organizacional Ltda, inscrita no CNPJ sob o n.º 19.688.356/0001-98, que tem como responsável técnico Stenius Lacerda Bastos, estabelecida na avenida Olinda, n.º 960 Park Lozandes, Trade Tower, Sala 1704, em Goiânia - GO, 74884-120, telefone (62) 39545554, e-mail: cincos@stenius.com.br e sítio: stenius@com.br, inscrita no Banco de Administradores Judiciais da Corregedoria Geral da Justiça de Goiás - BAJ, que deverá ser cientificada da designação e, em 48 (quarenta e oito) horas, assinar, na sede do juízo, o termo de compromisso de bem e fielmente desempenhar a função e assumir todas as responsabilidades a ela inerentes.

Fixo os honorários da administradora judicial em quantia correspondente a 3,5% (três e meio por cento) do valor devido aos credores submetidos à recuperação judicial, conforme relação apresentada pelas autoras da ação, a serem pagos em 36 (trinta e seis) parcelas iguais e mensais, até todo dia 10 de cada mês, a partir de 10 de novembro de 2021. Considero, para tanto, os valores médios praticados em outros juízos desta comarca, o valor do passivo das empresas, sua capacidade de pagamento e o grau de complexidade dos trabalhos a serem desempenhados.

A recuperanda deverá arcar ainda com o custeio das despesas de transporte, hospedagem e alimentação do representante da administradora judicial quando de seus deslocamentos para outras cidades do Estado ou para outras unidades da Federação e com a contratação de profissionais ou empresas especializadas para auxiliar a

administração judicial no curso do procedimento, segundo eventuais necessidades por ela apontadas, conforme previsto no artigo 22, inciso I, alínea “h”, da Lei nº 11.101/2005.

Determino a suspensão de todas as ações ou execuções contra as devedoras, na forma do artigo 6º, da Lei nº 11.101/2005, permanecendo os respectivos autos no juízo onde se processam, ressalvadas as ações previstas nos parágrafos 1º, 2º e 7º do artigo 6º, e as relativas a créditos excetuados na forma dos parágrafos 3º e 4º do artigo 49, todos da legislação precedentemente mencionada.

Consequentemente, fica deferido parcialmente o requerimento formulado no item “b”, ao tempo em que determino a suspensão do curso da prescrição das obrigações das devedoras sujeitas ao regime da mencionada Lei, assim como a suspensão das execuções ajuizadas contra as devedoras, inclusive daquelas dos credores particulares dos sócios solidários, relativas a créditos ou obrigações sujeitos à recuperação judicial e, ainda, a proibição de qualquer forma de retenção, arresto, penhora, sequestro, busca e apreensão e constrição judicial ou extrajudicial sobre os bens das devedoras, oriunda de demandas judiciais ou extrajudiciais cujos créditos ou obrigações sujeitem-se à recuperação judicial, sendo tais determinações pelo prazo de 180 (cento e oitenta) dias, contados deste deferimento do processamento da recuperação, prorrogável por igual período, uma única vez, em caráter excepcional, desde que as devedoras não hajam concorrido com a superação do lapso temporal.

Indefiro, por ora, o pleito constante no item “c”, tendo em vista que tais medidas, caso não estejam contempladas nas determinações contidas na deliberação do item “b”, deverão ser analisadas de forma individual, mediante prévia comprovação e demonstração nos autos.

Determino a dispensa de apresentação de certidões negativas para que as devedoras exerçam suas atividades, observado o disposto no parágrafo 3º do artigo 195 da Constituição da República e no artigo 69, da Lei nº 11.101/2005.

Determino às devedoras a apresentação de contas demonstrativas mensais enquanto perdurar a recuperação judicial, sob pena de destituição de seus administradores.

Intimem-se eletronicamente o Ministério Público e as Fazendas Públicas Nacional e de todos os Estados, Distrito Federal e Municípios em que as devedoras tiverem estabelecimento, a fim de que tomem conhecimento da recuperação judicial e informem eventuais créditos perante as devedoras, para divulgação aos demais interessados.

As devedoras deverão apresentar o Plano de Recuperação Judicial, no prazo improrrogável de 60 (sessenta) dias da publicação da presente decisão, sob pena de convalidação em falência, nos termos do artigo 53, caput, da Lei nº 11.101/2005.

Indefiro o pleito contido no item “g” para arquivamento em pasta própria, como documentos sigilosos, das relações de bens particulares dos administradores e controladora, assim como da relação de funcionários e respectivos salários, vez que não há tal previsão na legislação de regência.

Determino que as correspondências a serem enviadas aos credores pela Administração Judicial (art. 22, inciso I, alínea “a” da Lei nº 11.101/2005), assim como em todos os Editais e Avisos a serem publicados constem expressamente a qualificação completa das devedoras, com objetivo de cumprir rigorosamente o princípio da publicidade aos interessados e, ainda, que as referidas correspondências sejam enviadas aos credores por meio de carta registrada com A.R. (aviso de recebimento), mediante a devida comprovação e posterior juntada nos autos.

Determino que a Administração Judicial, além e dentre as informações a serem trazidas no seu primeiro relatório, averigue e inclua esclarecimentos sobre o atual funcionamento das empresas requerentes, com informações sobre a inexistência de empregados, averiguação de todas as dependências e atividades exercidas pelas devedoras, relacionadas aos objetivos sociais, com registro fotográfico e que seus relatórios mensais sejam juntados aos autos, impreterivelmente, até o final de cada mês subsequente.

Oficie-se ao Registro Público de Empresas de todas as sedes e filiais das devedoras e à Secretaria da Receita Federal do Brasil para anotação da recuperação judicial nos registros correspondentes.

Expeça-se edital, nos termos do artigo 52, parágrafo 1º da Lei nº 11.101/2005.

Publique-se.

[...]

[Destacamos]

Em face da referida decisão de deferimento do processamento foi interposto Agravo de Instrumento nº 5624386-43.2021.8.09.0051, no qual foi deferida a tutela recursal com suspensão dos efeitos e da eficácia da citada decisão que havia deferido o processamento da recuperação judicial (evento 85), a saber:

[...]

Assim entendendo, **defiro a tutela recursal pretendida**, suspendendo os efeitos ou a eficácia da decisão agravada, até o pronunciamento desta Corte sobre o mérito deste agravo de instrumento.

[...]

[Destacamos]

As recuperandas interpuseram Agravo Interno no sobredito Agravo de Instrumento, que obteve provimento e foi restabelecida a decisão de deferimento do processamento (evento 117):

[...]


Assim sendo, **dou provimento ao agravo interno e, realizando um juízo de retratação**, reestabeleço a eficácia da decisão de deferimento do processamento da Recuperação Judicial.

[...]

[Destacamos]

Os agravantes apresentaram Embargos de Declaração, os quais foram rejeitados, conforme consta no evento 625.

Consignamos que este subscritor aceitou o encargo de Administrador Judicial e subscreveu o Termo de Compromisso no dia 28/10/2021 (evento 17):


COMARCA DE GOIÂNIA

**TERMO DE COMPROMISSO
(RECUPERAÇÃO JUDICIAL)**

PROTOCOLO: 5544051-37.2021.8.09.0051
NATUREZA: Recuperação Judicial
REQUERENTE: Vargem Grande Participações S.A. e Sociedades Controladas
VALOR DA CAUSA: R\$ 738.825,42
JUIZ: José Ricardo M. Machado

Aos 28 dias do mês de outubro do ano de dois mil e 2021, no Edifício do Fórum Cível da comarca de Goiânia, perante o Dr. José Ricardo M. Machado, Juiz de Direito titular da 6ª Vara Cível desta comarca, compareceu o Sr. STENIUS LACERDA BASTOS, brasileiro, inscrito no CPF sob o nº 438.917.211-53, profissional responsável da pessoa jurídica Cincos Consultoria Organizacional Ltda., inscrita no CNPJ sob o nº 19.688.356/0001-98, estabelecida na avenida Olinda, nº 960, Park Lozandes, Trade Tower, conj. 1704, em Goiânia-GO, CEP: 74884-120, telefones: (62) 2020.2475 / (62) 9917.3559, e-mail: cincos@stenius.com.br e sitio eletrônico: www.stenius.com.br, inscrito no Banco de Administradores Judiciais da Corregedoria Geral da Justiça de Goiás – BAJ, nomeado ADMINISTRADOR JUDICIAL nos autos da recuperação judicial de protocolo nº 5544051-37.2021.8.09.0051, nos termos do artigo 21, parágrafo único, da Lei 11.101, de 9 de fevereiro de 2005.

Pelo Juiz de Direito, lhe foi deferido o compromisso de bem e fielmente cumprir os deveres e desempenhar as atribuições inerentes à administração da recuperação. Aceito o encargo, assinou o presente termo, conforme prescreve o artigo 33 da lei nº 11.101/2005.


Goiânia, 28 de outubro de 2021.

Ilana Mara Borges Barreto dos Santos
ENCARREGADA DE ESCRIVANIA DA 6ª VARA CÍVEL

STENIUS LACERDA BASTOS:43891721153 Assinado de acordo com o sistema de autenticação eletrônica do Poder Judiciário de Goiás
Stenius Lacerda Bastos
Representante de Cincos Consultoria Organizacional Ltda
ADMINISTRADOR JUDICIAL

No dia 28/01/2022, no Diário Eletrônico do Tribunal de Justiça do Estado de Goiás, foi publicado Edital contendo aviso aos credores sobre o recebimento do Plano de Recuperação Judicial:

ANO XXV - FÉRIAS - 2022 - SEÇÃO VII
 Disponibilização: quarta-feira, 26/01/2022
 Publicação: quinta-feira, 27/01/2022


 COMARCA DE GOIÂNIA

EDITAL

AVISO AOS CREDORES SOBRE RECEBIMENTO DO PLANO DE RECUPERAÇÃO JUDICIAL

Processo: 554451-37.2021.8.09.0051
 Natureza: RECUPERAÇÃO JUDICIAL
 Requerentes: VARGEM GRANDE PARTICIPAÇÕES S.A. e OUTRAS
 Prazo: 30 (trinta) dias

O Juiz de Direito da 6ª Vara Cível da Comarca de Goiânia-GO, no uso de suas atribuições legais e na forma da lei (art. 53, parágrafo único da Lei nº 11.101/2005) FAZ SABER aos credores que Vargem Grande Participações S.A., inscrita no CNPJ sob n.º 18.321.956/0001-50, com sede estatutária na avenida Bandeirantes, n.º 1961, sala 01, Jardim Petrópolis, em Goiânia-GO, CEP 74.460-190 ("VARGEM GRANDE" ou "CONTROLADORA"), e sociedades controladas, a saber: Sorveteria Creme Mel S.A., inscrita no CNPJ sob n.º 03.857.539/0001-50, com sede estatutária na avenida Bandeirantes, n.º 1961, Jardim Petrópolis, em Goiânia-GO, CEP 74.460-190 ("CREME MEL"); Indústria de Sorvetes e Derivados Ltda, inscrita no CNPJ sob n.º 01.238.035/0001-28, com sede estatutária na avenida Governador Nilo Coelho, s/n, quadra B, lote 5K, Distrito industrial, em Abreu e Lima-PE, CEP 53.520-810 ("ZECA'S"); Distribuição de Congelados Brasil S.A., inscrita no CNPJ sob n.º 26.661.766/0001-00, com sede estatutária na rua Curitiba, n.º 815, sala 1104, Centro, em Belo Horizonte-MG, CEP 30.170-909 ("DCB"); CMZ Gestão e Serviços S.A., inscrita no CNPJ sob n.º 28.822.870/0001-65, com sede estatutária na rua Ulhoa Cintra, n.º 50, sala 712, Santa Efigênia, Belo Horizonte-MG, CEP 30.150-230 ("CMZ GESTÃO"), todas com principal estabelecimento na rua T-37, n.º 2982, setor Bueno, Edifício Ônix Bueno Residence (Cobertura), Goiânia-GO, CEP 74.230-022, que se denominaram em conjunto "GRUPO CMZ", apresentaram o Plano de Recuperação Judicial, conforme consta no evento 124 do referido processo. Informa ainda que os credores terão o prazo de 30 (trinta) dias, a contar da publicação deste, para manifestação de eventuais objeções. E, para que no futuro ninguém possa alegar ignorância ou desconhecimento, expediu-se o presente Edital, que será publicado no DJe, nos termos da lei.

Goiânia, 18 de janeiro de 2022.

José Ricardo M. Machado
 JUIZ DE DIREITO DA 6ª VARA CÍVEL

Valores: R\$ 88.718.423,42 | Classificador: Recusado
 Processo: 554451-37.2021.8.09.0051 | Procedimento: Recuperação Judicial
 Natureza: Recuperação Judicial | Procedimento de Cobrança: Recuperação Judicial
 Data: 27/01/2022 14:16:03
 Prato: 30 (trinta) dias

Tribunal de Justiça do Estado de Goiás
 Documento Assinado e Publicado Digitalmente em 18/01/2022 18:55:24
 Assinado por JOSÉ RICARDO MACHADO DJE Eletrônico - Acesso: 100.105.14
 8 de 57

Em face do edital do aviso de recebimento do Plano de Recuperação Judicial foram apresentadas objeções pelos credores CPFL COMERCIALIZAÇÃO BRASIL S.A. (evento 301), FIBRASA S/A (evento 321), BICHARA ADVOGADOS (eventos 322 e 325), PLASTAMP INDÚSTRIA E COMÉRCIO DE PLÁSTICOS LTDA (evento 323), BANCO SOFISA S.A. (evento 324), LATICÍNIOS SUCESSO LTDA (evento 326), CAIXA ECONÔMICA FEDERAL (evento 328), S & BORGES COMÉRCIO DE PEÇAS E ACESSÓRIOS LTDA (evento 329), PAULO ROBERTO DE OLIVEIRA E SILVA e SIMONE BARROSO DE MORAES OLIVEIRA E SILVA (evento 330), NORDAP COMÉRCIO DE EQUIPAMENTOS E PEÇAS PARA CLIMATIZAÇÃO LTDA (evento 353), ITAÚ UNIBANCO S.A. (evento 357) e GELOPAR REFRIGERAÇÃO PARANAENSE LTDA (evento 386).

A segunda relação de credores, de responsabilidade deste Administrador Judicial (art. 7º, §2 da Lei nº 11.101/2005), foi disponibilizada e publicada no Diário da Justiça Eletrônico do Tribunal de Justiça do Estado nº 3247 – Seção II, no dia 07/03/2022, conforme juntada no evento 372 e segue abaixo:



EDITAL DE PUBLICAÇÃO DA 2ª RELAÇÃO DE CREDORES DO GRUPO CMZ (EM RECUPERAÇÃO JUDICIAL) – PROCESSO Nº 5544051-37.2021.8.09.0051 – 6ª VARA CÍVEL DA COMARCA DE GOIÂNIA – GO.

PRAZO: 10 (DEZ) DIAS PARA IMPUGNAÇÃO À RELAÇÃO DE CREDORES

CINCO CONSULTORIA ORGANIZACIONAL LTDA, Administradora Judicial do **GRUPO CMZ** (em recuperação judicial), composto pelas empresas: VARGEM GRANDE PARTICIPAÇÕES S.A., inscrita no CNPJ sob nº 18.321.956/0001-50, com sede estatutária na avenida Bandeirantes, nº 1961, sala 01, Jardim Petrópolis, em Goiânia/GO, CEP 74.460-190 (“VARGEM GRANDE” ou “CONTROLADORA”), e sociedades controladas: SORVETERIA CREME MEL S.A., inscrita no CNPJ sob nº 03.857.539/0001-50, com sede estatutária na avenida Bandeirantes, nº 1961, Jardim Petrópolis, em Goiânia/GO, CEP 74.460-190 (“CREME MEL”); INDUSTRIA DE SORVESTES E DERIVADOS LTDA., inscrita no CNPJ sob nº 01.238.035/0001-26, com sede estatutária na avenida Governador Nilo Coelho, s/n, quadra B, lote 5K, Distrito Industrial, em Abreu e Lima/PE, CEP 53.520-810 (“ZECA’S”). DISTRIBUIÇÃO DE CONGELADOS BRASIL S.A., inscrita no CNPJ sob nº 26.661.766/0001-00, com sede estatutária na rua Curitiba, nº 815, sala 1104, Centro, em Belo Horizonte/MG, CEP 30.170-909 (“DCB”); CMZ GESTÃO E SERVIÇOS S.A., inscrita no CNPJ sob nº 28.822.870/0001-65, com sede estatutária na rua Ulhoa Cintra, nº 50, sala 712, Santa Efigênia, Belo Horizonte/MG, CEP 30.150-230 (“CMZ GESTÃO”), todas com principal estabelecimento na rua T-37, nº 2982, setor Bueno, Edifício Ônix Bueno Residence (cobertura), Goiânia/GO, CEP 74.230-022, nomeada nos autos nº 5544051-37.2021.8.09.0051, em trâmite na 6ª Vara Cível da Comarca de Goiânia/GO, nos termos do artigo 7º, §2º da Lei 11.101/2005, torna pública a relação de credores abaixo, elaborada com base nas informações e documentos colhidos na forma do caput e do §1º do artigo 7º da referida Lei e laudos do auxiliar contábil, podendo qualquer credor, devedor ou seus sócios ou, ainda, o Ministério Público, pelo prazo de 10 (dez) dias, contados da publicação deste edital, apresentarem ao juiz impugnação contra a relação de credores ora publicada, apontando a ausência de qualquer crédito ou manifestando-se contra a legitimidade, importância ou classificação de crédito relacionado, nos termos do artigo 8º da Lei 11.101/05. As devedoras e os credores que apresentaram habilitações e divergências estão sujeitos às penalidades dos crimes previstos nos artigos 168 e seguintes da Lei nº 11.101/2005, especialmente do artigo 175, que consiste em apresentar, em recuperação judicial, relação de créditos, habilitação de créditos ou reclamação falsas, ou juntar a elas título falso ou simulado. A documentação que fundamentou a elaboração desta relação ficará à disposição dos interessados no escritório localizado na Avenida Olinda, nº 960, Park Lozandes, Trade Tower – Conj. 1704 – em Goiânia/GO, CEP 74.884-120, telefone (62) 2020-2475, e-mail cincos@stenius.com.br, de segunda a sexta feira, no horário das 12h às 19h, no prazo previsto para impugnação.

(62) 2020.2475 / (62) 99147-3559 - www.stenius.com.br - cincos@stenius.com.br 1 de 12
Avenida Olinda, nº 960, Park Lozandes, Trade Tower - Conj. 1704 - em Goiânia - GO - 74884-120



RELAÇÃO DE CREDORES

CLASSE I – TRABALHISTA

CREDOR(A)	VALOR – R\$
ADAILTON LIMA ROCHA	R\$ 39.212,15
ADALBERTO CORREIA E SILVA	R\$ 198.626,04
ADILIO MARTINS DOS SANTOS	R\$ 440.985,36
AGNALDO SÚMPLÍCIO CARNEIRO	R\$ 336.514,98
ALESSANDRO BARBOSA CORREDEIRA	R\$ 219.960,13
ALEXANDRE LODERO CAMPOS	R\$ 58.371,12
ALOISIO RAMOS SARAIVA	R\$ 261.846,84
ALTAMIRO DE SOUZA MELLO	R\$ 552.806,58
ALUISIO RODRIGUES DE OLIVEIRA	R\$ 50.422,65
AMADEU LUIZ CHAVES JUNIOR	R\$ 35.737,40
AMILTON SANTOS PEREIRA	R\$ 14.281,74
ANA ALICE ALVES DE OLIVEIRA	R\$ 56.597,50
ANATALINO ANTÔNIO VILAS BOAS JUNIOR	R\$ 520.354,99
ANDERSON ACACIO DE ALMEIDA	R\$ 10.789,80
ANDRÉ HENRIQUE VALENTIM	R\$ 257.017,63
ANDREZITO DE JESUS DOS SANTOS	R\$ 149.082,66
ANTÔNIO BATISTA PEREIRA JUNIOR	R\$ 1.855,00
ANTÔNIO WILLHANS DE QUEIROZ	R\$ 10.668,37
ARTUR DOS SANTOS LIMA	R\$ 95.880,63
AVAIR GOMES ABREHOSA	R\$ 220.636,38
BICHARA ADVOGADOS	R\$ 266,53
BRASIL SALOMÃO E MATTES ADVOCACIA	R\$ 329.204,82
CARLOS CEZAR PINTO CIRQUEIRA	R\$ 420.900,78
CARLOS HENRIQUE VIEIRA DOS SANTOS	R\$ 51.648,31
CARLOS HUMBERTO DE OLIVEIRA	R\$ 340.347,44
CÁSSIO JOSÉ PEREIRA JÚNIOR	R\$ 44.351,01
CÍCERO MORAIS DE CASTRO	R\$ 57.476,01
CLEBER PEREIRA COUTO	R\$ 124.458,28
CLEDIONO MARCELIANO DA SILVA	R\$ 24.679,27
CLEOMAR MORAES GUINATI	R\$ 346.667,99
CRISTIANO DO ESPÍRITO SANTO CHAGAS	R\$ 6.581,22
CRISTIANO GONÇALVES DA SILVA	R\$ 781,95
DANILLO ALVES DA CRUZ	R\$ 13.172,53
DANILO JURIQUE DE BARROS	R\$ 25.565,68
DARLAN MATIAS DA SILVA	R\$ 239.691,73
DAVID PAULA DE OLIVEIRA	R\$ 28.025,88
DIMILSON GOMES DE ANDRADE	R\$ 52.175,29
DIVINO EUSTAQUE ALEIXO	R\$ 407.946,75
EDINALDO DE BARROS	R\$ 152.193,38
EDIVAN PEREIRA	R\$ 1.513,54
EDUARDO CORREIA BORGES	R\$ 249.728,69
EDVAL CHRISOSTOMO BORGES FILHO	R\$ 90.876,25
ELIAS JESUS DA COSTA	R\$ 196.758,76

(62) 2020.2475 / (62) 99147-3559 - www.stenius.com.br - cincos@stenius.com.br 2 de 12
Avenida Olinda, nº 960, Park Lozandes, Trade Tower - Conj. 1704 - em Goiânia - GO - 74884-120



ELVIS LUCINDO DE OLIVEIRA	R\$ 407.606,51
EMERSON SILVA CARVALHO	R\$ 6.401,86
EMIVALDO ROCHA CORDEIRO	R\$ 22.609,36
ENILSON SANTOS CARVALHO	R\$ 19.698,86
EVANDRO RIBEIRO DE SOUSA	R\$ 45.618,54
EVANDRO TEIXEIRA DE MOURA	R\$ 135.357,96
EZEQUIAS SANTOS SILVA	R\$ 251.289,53
FÁBIO ROGÉRIO PINTO	R\$ 394.027,91
FERNANDO DA SILVA VIANA VIEIRA	R\$ 76.081,29
FIRMINIO MARTINS DA SILVA	R\$ 42.250,00
FLORISVALDO VICENTE DE ALMEIDA	R\$ 185.104,27
FRANCISCO DE OLIVEIRA SILVA	R\$ 47.281,83
GERSON ARECO	R\$ 2.176,00
GILMAR VICENTE DE ASSIS	R\$ 13.595,36
GLADSTON MANUEL PEREIRA	R\$ 12.064,00
HERCILIO COSTA DOS SANTOS	R\$ 236.878,98
HILTON MARACAIPE DE OLIVEIRA	R\$ 44.058,17
IRAM REINALDO PEREIRA	R\$ 54.024,91
ISAIAS TEODORO ALVES	R\$ 310.704,10
ITACIRON ALVES DE OLIVEIRA	R\$ 64.179,70
ITAMAR GONÇALVES DE SOUZA	R\$ 26.563,85
IVAN ABREU HONORATO	R\$ 394.352,13
JACKSON BARROS DA SILVA	R\$ 48.746,26
JACKSON DE OLIVEIRA SOUZA	R\$ 47.243,10
JOÃO BATISTA FERNANDES	R\$ 296.769,83
JOÃO ELION DE LIMA	R\$ 163.061,45
JOÃO LUIZ DE ALMEIDA	R\$ 188.785,49
JOÃO PAULO DE BARROS CAVALCANTI	R\$ 5.365,68
JOÃO PEDRO BORGES	R\$ 449.395,18
JOÃO SARDINHA DA COSTA	R\$ 414.511,00
JOELSON MARQUES MENDES DA SILVA	R\$ 77.312,26
JOSÉ ALBERTO DA SILVA	R\$ 187.495,15
JOSÉ DO PRADO ALMEIDA	R\$ 25.389,79
JOSÉ DO ROSÁRIO DA CONCEIÇÃO	R\$ 107.421,51
JOSÉ EVANGELISTA DA SILVA	R\$ 364.750,59
JOSÉ GENARO DA SILVA	R\$ 66.233,60
JOSÉ NILTON DA COSTA OLIVEIRA	R\$ 326.696,40
JOSE ROBERTO SOBRAL PINHEIRO	R\$ 39.733,59
JOSÉ SILVESTRE DA SILVA	R\$ 186.512,81
JULIA MARIA DOS REIS COSTA	R\$ 10.380,00
KLEDIO FRANCISCO DE ASSIS ALVES SOUSA	R\$ 38.287,41
KLEILTON DA PAZ	R\$ 15.698,06
LEOMAR NOGUEIRA DA SILVA	R\$ 94.228,15
LEOSMAR ANTÔNIO DE FARIAS	R\$ 32.293,06
LOPES COELHO ADVOGADOS ASSOCIADOS	R\$ 1.520,55
LUIZ CARLOS GOMES DA SILVA	R\$ 134.213,36
LUIZ CARLOS SALES DE LIMA	R\$ 192.849,32

(62) 2020.2475 / (62) 99147-3559 - www.stenius.com.br - cincos@stenius.com.br 3 de 12
Avenida Olinda, nº 960, Park Lozandes, Trade Tower - Conj. 1704 - em Goiânia - GO - 74884-120



MANOEL SILVESTRE FERNANDES	R\$ 163.061,45
MARCONDES CHAVEIRO DE SOUZA	R\$ 77.780,96
MARCOS CLEBE ALBERTO PEREIRA	R\$ 84.886,51
MARCOS JEAN COSTA PRIMO	R\$ 8.807,91
MARCOS SOARES NENES	R\$ 601.517,80
MARCUS PAULO HENRIQUE FERREIRA	R\$ 125.434,09
MARIA IZABEL DE MELO CAVALCANTI	R\$ 3.091,59
MARLON SOUZA DOS SANTOS	R\$ 22.643,03
MAURO MOREIRA DA SILVA	R\$ 46.239,25
MIRANDA ARANTES & ADVOGADOS S/S	R\$ 15.000,00
MOISES MARTINS FERRO NETO	R\$ 56.946,31
MURILO IVO DA SILVA	R\$ 200.810,48
NARCELIO ROCHA GOMES FILHO	R\$ 103.556,48
NITERCY JOSÉ DE SOUSA	R\$ 187.898,70
ORLANDO DOS SANTOS	R\$ 446.968,17
OZEAS CANDIDO GOMES	R\$ 103.152,93
PATRICIA NECOLETTA JANUARIO FAGUNDEZ BITARAES	R\$ 26.055,00
PAULO CEZAR PEREIRA DOS SANTOS	R\$ 2.360,40
PEDRO ALVES FERREIRA	R\$ 10.410,62
REGINALDO ANDRADE DE SOUZA	R\$ 28.800,85
RICARDO PEDRO BERNARDO	R\$ 250.937,82
RINALDO JÚLIO DA SILVA	R\$ 1.875,00
RODRIGO DE OLIVEIRA RIBEIRO	R\$ 46.097,93
RONALDO FERREIRA DE SOUSA COTRIN	R\$ 114.431,13
SAMIR MAMED	R\$ 313.225,60
SAMIRO PEREIRA DA SILVA	R\$ 111.244,50
SANDRO DA COSTA DAHER	R\$ 60.718,99
SIDERLEI PEREIRA DOS SANTOS	R\$ 158.321,76
TASSO & MARINHO ADVOGADOS ASSOCIADOS	R\$ 10.500,00
THIAGO TELES GOMES SILVA	R\$ 27.834,04
VALDEMAR FERREIRA REIS	R\$ 459.253,15
VALNEIR SOARES DA CRUZ	R\$ 43.379,14
VANDERLI BARBOSA DOS SANTOS	R\$ 704.954,95
VANDERSON RIBEIRO DO CARMO	R\$ 5.062,18
VILMAR BATISTA DE SOUZA	R\$ 320.344,62
WALDEENE RAMOS DA FONSECA	R\$ 157.024,60
WALISON DA SILVA NASCIMENTO BATISTA	R\$ 26.386,19
WALTER ARAÚJO CANANEIA	R\$ 571.709,82
WELINGTON PEREIRA GOMES	R\$ 1.455,97
WELIO DA SILVA FERREIRA	R\$ 58.102,89
WELLINGTON FELIPE DO NASCIMENTO	R\$ 147.645,06
WELLINGTON SEBASTIÃO DA SILVA	R\$ 5.187,61
WELVES KLEBER GUARDIANO	R\$ 339.716,28
WESLEY COSTA SANTOS	R\$ 166.931,68
WILLIAN DOS SANTOS	R\$ 54.689,05
WILLIAN HONOFRE ROSA	R\$ 142.260,87

(62) 2020.2475 / (62) 99147-3559 - www.stenius.com.br - cincos@stenius.com.br 4 de 12
Avenida Olinda, nº 960, Park Lozandes, Trade Tower - Conj. 1704 - em Goiânia - GO - 74884-120



CLASSE II – GARANTIA REAL

CREADOR(A)	VALOR – R\$
PAULO ROBERTO DE OLIVEIRA E SILVA	R\$ 7.659.450,00
SIMONE BARROSO DE MORAES OLIVEIRA E SILVA	R\$ 7.659.450,00

CLASSE III – QUIROGRAFÁRIA

CREADOR(A)	VALOR – R\$
A T I BRASIL ARTIGOS TÉCNICOS INDUSTRIAIS LTDA	R\$ 3.117,00
ACCOUNTFY SERVIÇO DE SOFTWARE LTDA	R\$ 2.200,00
ACO NOBRE METAIS ESPECIAIS LTDA	R\$ 4.155,00
AGF EMPREENDIMENTOS IMOBILIÁRIOS LTDA.	R\$ 800,00
AGROPECUÁRIA RIO MACHADO INDUSTRIA E COMERCIO LTDA	R\$ 517,50
ÁGUAS CUIABÁ S/A CONCESSIONARIA DE SERV PÚBLICOS DE ÁGUA E ESGOTO	R\$ 55,10
ÁGUA DIESEL LTDA	R\$ 8.714,14
AJEL MATERIAIS ELÉTRICOS LTDA	R\$ 771,59
AKSO PRODUTOS ELETRÔNICOS AS	R\$ 2.647,02
AL CURSOS, TREINAMENTOS E CONFERÊNCIAS LTDA	R\$ 816,00
ALESAT COMBUSTÍVEIS S.A	R\$ 20.298,00
ALGAR MULTIMÍDIA S/A	R\$ 11.448,10
ALGAR SOLUÇÕES EM TIC S/A	R\$ 1.594,60
ALGAR TELECOM S/A	R\$ 3.599,48
ALIBRA INGREDIENTES S.A	R\$ 300.470,00
ARCOR DO BRASIL LTDA.	R\$ 65.003,44
AROMITALIA DO BRASIL LTDA	R\$ 10.098,16
ASSERTIVA TECNOLOGIA DA INFORMAÇÃO LTDA	R\$ 837,88
ASSOCIAÇÃO DAS DROGARIAS E FARMÁCIAS DO ESTADO DE GOIÁS	R\$ 500,00
ATLÂNTICA HOTELS INTERNATIONAL BRASIL LTDA	R\$ 877,45
BANCO DAYCOVAL S.A	R\$ 11.533.409,24
BANCO FIBRA S.A.	R\$ 208.610,64
BANCO SOFISA S.A.	R\$ 289.263,88
BELTON AUTOMAÇÃO PNEUMÁTICA LTDA	R\$ 5.162,14
BFG CONSULTORIA EMPRESARIAL LTDA.	R\$ 45.145,45
BIG MAIS SUPERMERCADOS LTDA	R\$ 1.900,50
BILIO ESTIVAS PAULISTA LTDA	R\$ 187,52
BIOAGRI AMBIENTAL LTDA	R\$ 1.517,19
BON ATACADISTA DE ALIMENTOS LTDA	R\$ 411,40
CARLOS CRAMER PRODUTOS AROMÁTICOS DO BRASIL LTDA	R\$ 1.336,00
CARTÓRIO DO TERCEIRO TABELIONATO DE NOTAS	R\$ 913,92
CASA DO LABORATÓRIO LTDA	R\$ 2.290,50
CELG DISTRIBUIÇÃO S.A.	R\$ 422,85
CEMIG DISTRIBUIÇÃO S.A	R\$ 230,68
CENTRAL DE TRATAMENTO DE RESÍDUOS S.A.	R\$ 465,28
CENTRO DO AR COMPRIMIDO DO RECIFE LTDA	R\$ 15.628,48
CLARO S.A.	R\$ 3.011,92
COMERCIAL VITA NORTE LTDA	R\$ 2.256,00
COMPANHIA ENERGÉTICA DE PERNAMBUCO	R\$ 390.761,60
COMPANHIA PERNAMBUCANA DE GÁS COPER GAS	R\$ 18.391,43

(62) 2020.2475 / (62) 99147-3559 - www.stenius.com.br - cincos@stenius.com.br

Avenida Olinda, nº 960, Park Lozandes, Trade Tower - Conj. 1704 - em Goiânia - GO - 74884-120



CONDOMÍNIO DO EDIFÍCIO LOPES COELHO	R\$ 205,83
CONTRÁTIL EMBALAGENS LTDA	R\$ 83.640,38
COPEL COMERCIALIZAÇÃO S.A.	R\$ 174.663,51
COPEL INDUSTRIA E COMERCIO DE RECICLÁVEIS LTDA	R\$ 1.144,00
COPOBRAS SA INDUSTRIA E COMERCIO DE EMBALAGENS	R\$ 11.612,70
COPRA INDUSTRIA ALIMENTÍCIA LTDA	R\$ 9.466,67
CPFL COMERCIALIZAÇÃO BRASIL S.A.	R\$ 47.598,37
CTBC MULTIMÍDIA DATA NET (ALGAR MULTIMÍDIA S/A)	R\$ 18.976,13
CYKLOP DO BRASIL EMBALAGENS S A	R\$ 36.897,56
DANISCO BRASIL LTDA	R\$ 21.116,50
DAUS INDUSTRIA DE ALIMENTOS S/A	R\$ 821.106,00
DENDE DO TAUÁ S/A - DENTAUA	R\$ 478.080,00
DISTRIBUIDORA MATSUBARA DE PRODUTOS ALIMENTÍCIOS LTDA	R\$ 13.000,00
DIVERSEY BRASIL INDUSTRIA QUÍMICA LTDA	R\$ 50.566,47
DOCE MINEIRO LTDA	R\$ 60.960,00
DOCE VIDA INDUSTRIA E COM DE PRODUTOS ALIMENTÍCIOS NATURAIS S.A.	R\$ 728.666,92
DOHLER AMÉRICA LATINA LTDA.	R\$ 14.000,00
DOREMUS ALIMENTOS LTDA	R\$ 67.431,01
DUAS RODAS NORDESTE IND DE ALIM LTDA	R\$ 726.050,41
ECO FRESH INDUSTRIA E COMERCIO DE ALIMENTOS LTDA	R\$ 558.614,10
ELUS ENGENHARIA LIMPEZA URBANA E SINALIZAÇÃO LTDA	R\$ 4.953,34
EMBRASA EMBALAGENS MICRONDULADAS BRASIL SA	R\$ 293.584,59
ENERGIA MATO GROSSO - DISTRIBUIDORA DE ENERGIA S.A	R\$ 402,61
ESPERANÇA NORDESTE LTDA	R\$ 1.635,75
ESTAF EQUIPAMENTOS S/A	R\$ 8.523,90
ESTILO ARTEFATOS DE MADEIRAS LTDA	R\$ 73.294,38
F G COMERCIAL DE ALIMENTOS LTDA	R\$ 525,60
FABBRI BRASIL LTDA	R\$ 5.346,00
FABIO DE SANTANA PNEUMÁTICOS	R\$ 2.003,90
FEAT SERVIÇOS LTDA	R\$ 27.344,06
FEDERAÇÃO DAS INDÚSTRIAS DO ESTADO DE GOIÁS	R\$ 524,00
FENIX CENTRO AUTOMOTIVO LTDA	R\$ 20.616,52
FIBRASA S.A.	R\$ 562.706,90
FRIGELAR COMERCIO E DISTRIBUIÇÃO LTDA	R\$ 3.831,55
FRIGELAR COMERCIO E INDUSTRIA LTDA	R\$ 1.657,84
FRUTAROM DO BRASIL INDUSTRIA E COMERCIO LTDA	R\$ 77.367,79
GELOPAR REFRIGERAÇÃO PARANAENSE LTDA	R\$ 1.260.035,15
GIANNONE & CIA LTDA	R\$ 2.431,00
GOIÁS FORTE VIGILÂNCIA E SEGURANÇA LTDA	R\$ 1.605,25
GOIASLIMP SERVIÇOS GERAIS LTDA	R\$ 2.870,38
GROUPACK INDUSTRIAL LTDA	R\$ 3.144,00
GURGELMIX MÁQUINAS E FERRAMENTAS S.A.	R\$ 1.220,06
HARALD INDUSTRIA E COMERCIO DE ALIMENTOS S.A.	R\$ 720,58
HEXIS CIENTIFICA AS	R\$ 8.753,50
HIGH TECH INFORMÁTICA INDUSTRIA	R\$ 2.760,00
INDÚSTRIAS ALIMENTÍCIAS LIANE LTDA	R\$ 8.162,40
INOX-TECH COMERCIO DE ACOS INOXIDÁVEIS LTDA	R\$ 4.009,01

(62) 2020.2475 / (62) 99147-3559 - www.stenius.com.br - cincos@stenius.com.br

Avenida Olinda, nº 960, Park Lozandes, Trade Tower - Conj. 1704 - em Goiânia - GO - 74884-120



INSTITUTO BRAS DO MEIO AMB E DOS REC NATURAIS RENOVÁVEIS-IBAMA	R\$	4.637,40
ITAÚ UNIBANCO S.A	R\$	10.635.668,06
JAPI EMBALAGENS LTDA	R\$	31.645,50
JS DISTRIBUIDORA DE PECAS S/A	R\$	5.380,70
KERRY DO BRASIL LTDA	R\$	106.967,83
LATICÍNIOS SUCESSO LTDA	R\$	616.000,00
LG INFORMÁTICA AS	R\$	6.384,32
LIOTECNICA TECNOLOGIA EM ALIMENTOS LTDA	R\$	52.850,00
LITOGRAFIA BANDEIRANTES LTDA	R\$	16.647,40
LOCALIZA FLEET S.A.	R\$	41.880,15
LÚCIA ALMEIDA DA CUNHA	R\$	25.924,69
MALIBRU AGRO INDUSTRIA, DISTRIBUIÇÃO, IMPORTAÇÃO E EXPORTAÇÃO S/A	R\$	14.000,00
MANIBOM ALIMENTOS LTDA.	R\$	3.550,00
MANLOG TRANSPORTES LTDA.	R\$	2.641.156,00
MAXIMA SISTEMAS DE INFORMÁTICA S/A	R\$	11.635,00
MERCOFRICON S/A	R\$	276.000,00
METALFRIO SOLUTIONS S.A.	R\$	1.065.480,07
METALÚRGICA SCHIOPPA LTDA	R\$	5.230,98
MILK VISTA - COMERCIO E INDUSTRIA LTDA	R\$	573.000,00
MULTMOTORES COM. E REP. DE MOT. E EQ. ELET. LTDA	R\$	2.520,00
MXM GRÁFICA E EDITORA LTDA	R\$	3.240,00
NDD TECH LTDA	R\$	7.910,52
NE PRINT DISTRIBUIDORA DE EQUIPAMENTOS E INSUMOS INDUSTRIAIS	R\$	4.147,50
NEOBETEL EPI, EQUIPAMENTOS DE PROTEÇÃO INDIVIDUAL LTDA	R\$	10.640,95
NEOGEN DO BRASIL PRODUTOS PARA LABORATÓRIOS LTDA.	R\$	2.692,86
NEOGRID INFORMÁTICA LTDA	R\$	5.611,13
NETZSCH DO BRASIL INDUSTRIA E COMERCIO LTDA	R\$	889,41
NEVADO INDUSTRIA, IMPORTAÇÃO E EXPORTAÇÃO DE ALIMENTOS LTDA	R\$	125.988,00
NORBER ENGENHARIA LTDA	R\$	602,12
NORDAP COMERCIO DE EQUIPAMENTOS E PECAS PARA CLIMATIZAÇÃO LTDA	R\$	97.366,69
NOVO TEMPO CONSULTORIA E RECURSOS HUMANOS LTDA	R\$	36.752,67
NÚCLEO DE INFORMAÇÃO E COORDENAÇÃO DO PONTO BR.NIC -BR	R\$	76,00
ORACLE DO BRASIL SISTEMAS LTDA	R\$	120.785,43
PAPELARIA TRIBUTÁRIA LTDA	R\$	4.942,64
PAULO ROBERTO DE OLIVEIRA E SILVA	R\$	10.787.668,10
PAVÃO INDUSTRIA E COMERCIO LTDA	R\$	58.061,29
PERNAMBUCO DISTRIBUIDORA ATACADISTA EPIS INSUMOS	R\$	14.719,99
PFANNENBERG DO BRASIL INDUSTRIA E COMERCIO LTDA.	R\$	9.218,80
PLAST & PACK INDUSTRIA E COMERCIO LTDA	R\$	310.919,49
PLASTAMPI IND E COM DE PLÁSTICOS LTDA	R\$	2.598.044,90
PLURY QUÍMICA LTDA	R\$	50.617,50
PNEUS VIA NOBRE LTDA	R\$	1.160,00
PORTELA DISTRIBUIDORA LTDA	R\$	6.321,36
POSITIVO TECNOLOGIA S.A.	R\$	19.406,40
PROCESSO INDUSTRIAL FABRIC DE FILTROS E MANGAS LTDA	R\$	769,16
QUALIAGUA LABORATÓRIO E CONSULTORIA LTDA	R\$	5.792,85
QUIMITEXTIL LTDA	R\$	8.937,50

(62) 2020.2475 / (62) 99147-3559 - www.stenius.com.br - cincos@stenius.com.br

Avenida Olinda, nº 960, Park Lozandes, Trade Tower - Conj. 1704 - em Goiânia - GO - 74884-120



RAFAEL EMILIO DE MATOS	R\$	75,00
REAL SRR PUBLICIDADE E MARKETING LTDA	R\$	847,00
REFRIGERAÇÃO DUFRIO COMERCIO E IMPORTAÇÃO LTDA	R\$	323,40
RICEX IMPORTAÇÃO E EXPORTAÇÃO LTDA	R\$	17.248,00
RIO VERMELHO SUPERMERCADOS LTDA	R\$	1.068,80
RUPLAST IND E COMERCIO LTDA	R\$	150.293,35
SANEAMENTO DE GOIÁS SA	R\$	242,46
SERASA S.A	R\$	26.252,12
SERPAC SERVIÇOS PARALEGAI S LTDA	R\$	1.650,00
SERVIÇO NACIONAL DE APRENDIZAGEM INDUSTRIAL	R\$	6.865,00
SET SISTEMAS E PRODUTOS TÉCNICOS LTDA	R\$	1.179,00
SHOPPING BRASIL TECNOLOGIA DA INFORMAÇÃO LTDA	R\$	7.461,61
SIA PARAFUSOS E FERRAMENTAS LTDA	R\$	740,00
SIMONE BARROSO DE MORAES OLIVEIRA E SILVA	R\$	10.787.668,10
SIMPRESS COMERCIO LOCAÇÃO E SERVIÇOS LTDA	R\$	20.211,59
SIND DOS ARRUM. PORT. AVULSOS EM CAP E NO COM. ARM EST. PE	R\$	2.500,00
SMART TELECOMUNICAÇÕES E SERVIÇOS LTDA	R\$	1.968,90
SOLIVETTI COMERCIO E SERVIÇOS LTDA	R\$	5.989,80
SUPERMERCADO BERNARDO LTDA	R\$	1.282,50
SWEETMIX DISTRIBUIDORA DE MATÉRIAS PRIMAS INDUSTRIAIS LTDA	R\$	3.100,98
TECHNOGEL INDUSTRIA E COMERCIO DE MÁQUINAS LTDA	R\$	28.192,00
TEKNOICE S.R.L. SOCIO ÚNICO	R\$	66.933,84
TELEFÔNICA BRASIL S.A.	R\$	29.187,16
TETRA PAK LTDA	R\$	6.578,10
TICKET SOLUÇÕES HDFGT S/A	R\$	16.149,96
TIM S/A	R\$	21.070,72
TOLEDO DO BRASIL INDUSTRIA DE BALANÇAS LTDA.	R\$	2.930,55
TOTVS S.A.	R\$	5.625,95
TRANSWINTER TRANSPORTE E LOGÍSTICA LTDA	R\$	64.418,63
TRIVALE ADMINISTRAÇÃO LTDA	R\$	36.292,00
TROPICAL COMERCIO DE PECAS LTDA	R\$	2.760,00
TUDOFER COMERCIO DE FERRAMENTAS LTDA	R\$	397,41
UNIMED RECIFE COOPERATIVA DE TRABALHO MÉDICO	R\$	55.532,80
VALDILENE GONCALVES GUIMARAES SANTOS	R\$	4.300,00
VALUATION CONSULTORIA EMPRESARIAL LTDA	R\$	41.985,83
VIA VAREJO SA	R\$	379,90
VOGLER INGREDIENTS LTDA.	R\$	436.570,55
YENI PARTICIPAÇÕES GESTÃO E SERVIÇOS S.A.	R\$	8.553.340,75
ZIMI COMERCIO E REPRESENTAÇÕES LTDA	R\$	5.375,00

CLASSE IV - ME / EPP

CREDOR(A)	VALOR - R\$
3DB CONSULTORIA LTDA ME	R\$ 1.529,50
ADDENS TECNOLOGIA COMERCIAL E IMPORTADORA EIRELI - ME	R\$ 206,27
ADRIANA MARIA DA SILVA MEDEIROS	R\$ 5.680,00
AGENFLEX INDUSTRIA E COMERCIO DE EMBALAGENS LTDA	R\$ 5.135,00
ALEXANDRE SANTOS LEAL ME	R\$ 2.385,00

(62) 2020.2475 / (62) 99147-3559 - www.stenius.com.br - cincos@stenius.com.br

Avenida Olinda, nº 960, Park Lozandes, Trade Tower - Conj. 1704 - em Goiânia - GO - 74884-120



AM PRODUTOS INDUSTRIAIS LTDA	R\$ 1.020,50
ÂNGELO TADEU PIRES ULIANA & CIA LTDA - ME	R\$ 110,70
ANTÔNIO DA SILVA LOPES NETO COMERCIO E SERVIÇOS ME	R\$ 3.000,00
AP DA SILVA SANTOS SISTEMAS	R\$ 2.637,33
AQUA POCOS LTDA - EPP	R\$ 80,60
ARGENTINO PEDRO DA SILVA ME	R\$ 2.600,00
ARIELE KETHILIN J SILVA	R\$ 2.080,00
AVISO URGENTE CLIPPING E SOFTWARES LTDA EPP	R\$ 1.562,39
BACHMANN TRANSPORTE RODOVIÁRIO DE CARGA EIRELI	R\$ 837,04
BARRETO E BARRETO COMERCIO LTDA	R\$ 5.055,50
BELLA INDUSTRIA DE ALIMENTOS LTDA EPP	R\$ 2.929,80
BOLTS SERVIÇOS ELETRÔNICOS EIRELI	R\$ 930,00
BRASIL INDUSTRIA E COM DE IMP E EXP DE PA. E EM. LTDA.	R\$ 239.605,44
C I A DAS BOLSAS INDUSTRIA E COMERCIO DE BRINDES LTDA - ME	R\$ 3.400,00
CACILDA CAVALCANTI DE ALMEIDA	R\$ 25.990,00
CALVACANTE E SOUSA SERVIÇOS E COMÉRCIOS DE TINTAS LTDA ME	R\$ 290,00
CARBEX INDUSTRIA DE SORVETES E MÁQUINAS EIRELI	R\$ 37.570,76
CARNEIRO ALMEIDA TRANSPORTES DISTRIBUIÇÃO E LOGÍSTICA EIRELI	R\$ 79,90
CICLOFRO LTDA - ME	R\$ 2.300,00
CMN COMÉRCIO, FERRAMENTAS E PROTEÇÃO LTDA	R\$ 5.348,20
COMPILA PROCESSAMENTO ELETRÔNICO DE DADOS LTDA ME	R\$ 4.200,00
CONDOMÍNIO COMERCIAL E-BUSINESS ÁGUAS CLARAS	R\$ 1.210,82
CONEXÃO DIGITAL - COMUNICAÇÃO VISUAL LTDA	R\$ 131.599,66
COOL TECH SERVIÇOS DE REFRIGERAÇÃO LTDA	R\$ 40.469,66
CORDEIRO TECNOLOGIA COMERCIO E SERVIÇOS EM INFORMÁTICA EIRELI	R\$ 2.693,50
CORREMAQ COMERCIO E REPRESENTAÇÕES LTDA - ME	R\$ 62.816,62
CRS COMERCIO E REPRESENTAÇÃO LTDA - EPP	R\$ 2.120,47
CTR COMPONENTES PARA TRANSPORTE E REFRIGERAÇÃO LTDA	R\$ 40.707,50
DANILO FERRARI DALLA VILLA APOIO ADMINISTRATIVO LTDA	R\$ 15.000,00
DELTA REFRIGERAÇÃO E ASSISTÊNCIA TÉCNICA LTDA - ME	R\$ 5.550,00
DEMARCHI COMERCIO DE ALIMENTOS LTDA EPP	R\$ 3.564,00
DIESELNORTE ELETRÔNICA LTDA - ME	R\$ 2.050,00
DIESELNORTE LTDA	R\$ 9.290,09
DIPARTS DISTRIBUIDORA AUTOMOTIVA LTDA	R\$ 1.200,00
DISMAPRI COMERCIO, IMPORTAÇÃO E EXPORTAÇÃO LTDA - EPP	R\$ 17.268,90
DISTRIBUIDORA DE LOUCAS SÃO CARLOS LTDA ME	R\$ 329,90
DULTRA CAMINHÕES PEÇA E SERVIÇOS LTDA	R\$ 16.820,40
DW SERVICE EIRELI EPP	R\$ 2.305,28
ECO CLEAN CONTÊNER CAÇAMBAS EIRELI ME	R\$ 150,00
ECONET EDITORA E CONSULTORIA EMPRESARIAL	R\$ 343,44
EKIPÉ TECNOLOGIA EM SEGURANÇA E INCÊNDIO LTDA	R\$ 642,00
ELETRO HERTZ INSTALAÇÕES DE MÁQUINAS LTDA	R\$ 5.244,25
ELETROSENSE AUTOMAÇÃO INDUSTRIAL LTDA	R\$ 2.390,00
ELIEZER FERREIRA DA SILVA	R\$ 1.125,00
ELITE AUTOMAÇÃO LTDA - ME	R\$ 8.500,00
ENGAGE ELETRO COMERCIO EIRELI	R\$ 606,56
FABIANA ALVES DA COSTA	R\$ 1.300,00

(62) 2020.2475 / (62) 99147-3559 - www.stenius.com.br - cincos@stenius.com.br
Avenida Olinda, nº 960, Park Lozandes, Trade Tower - Conj. 1704 - em Goiânia - GO - 74884-120



FERNANDO NASCIMENTO SILVA	R\$ 52.158,20
FERRAGISTA MENDANHA LTDA ME	R\$ 1.345,95
FM EQUIPAMENTOS INDUSTRIAIS EIRELI	R\$ 2.832,00
FOCUS SERVIÇOS AMBIENTAIS LTDA ME	R\$ 1.799,72
G B VITOR SEGURANÇA E SAUDE OCUPACIONAL	R\$ 331,00
G V RODRIGUES VASSOURAO RÁPIDO ME	R\$ 214,00
G. J. DOS SANTOS JUNIOR	R\$ 297,00
GOIÁS BUSINESS CONSULTORIA E SERVIÇOS LTDA.	R\$ 351.435,57
GOLDEN INDUSTRIA A COMERCIO DE SUCOS EIRELI	R\$ 1.728,00
GQUIMICA AMBIENTAL COMERCIO DE PRODUTOS QUÍMICOS LTDA	R\$ 739,48
GRAVATEC CONSULTORIA EM GESTÃO LTDA	R\$ 22.000,00
GRM GESTÃO DE IMÓVEIS EIRELI	R\$ 1.076,04
GS MIX INDUSTRIA E COMERCIO DE ALIMENTOS LTDA	R\$ 100.448,15
HIBRIDA PROPAGANDA WEB E SERVIÇOS LTDA - ME	R\$ 1.600,00
HIDRELÉTRICA COMERCIO VAREJISTA E ATACADISTA DE MATERIAIS EIRELI	R\$ 2.786,05
HOLOS 4PL SERVIÇOS E LOGISTICA LTDA	R\$ 13.046,60
HUGGY TECNOLOGIA DA INFORMAÇÃO LTDA	R\$ 1.327,28
HYPERTRADE COMÉRCIO E REPRESENTAÇÃO EIRELI	R\$ 131.176,00
IDEAL TRUCK LTDA - ME	R\$ 3.614,66
ILMA MESSIAS CANDIDO	R\$ 5.680,00
IMOBILIÁRIA JB IMOVEIS LTDA	R\$ 5.099,74
INOVALGPD CONSULTORIA E TREINAMENTOS LTDA	R\$ 3.890,00
INTEGRATTO TECNOLOGIA - SERVIÇOS LTDA	R\$ 11.029,04
ITAMAR JOSE FERNANDES ARAGÃO	R\$ 537,00
J & P SOLUÇÕES GRÁFICAS LTDA - ME	R\$ 408,05
J A PARAFUSOS LTDA	R\$ 1.762,05
J F A - INOVA CLIMATIZAÇÃO EIRELI	R\$ 7.257,00
J L TUBOS E CONEXÕES LTDA ME	R\$ 45,00
JOAB LAURENTINO DOS SANTOS	R\$ 558,00
JONEZIO DO NASCIMENTO -ME	R\$ 1.380,00
JOSE AURINO MARANHÃO DE ARAÚJO	R\$ 2.459,00
JOSE J RODRIGUES ME	R\$ 819,50
JOSE ROSA PEREIRA LEMOS	R\$ 21.500,00
JULIANA P S PEREIRA FERRAGENS E MÁQUINAS	R\$ 1.430,30
KLEVERTON A. O. DO NASCIMENTO - ME	R\$ 2.350,00
KLM SERVIÇOS DE MARKETING E PUBLICIDADE LTDA	R\$ 7.600,00
KONEKT TELECOMUNICAÇÃO E SEGURANÇA LTDA	R\$ 1.518,10
KRISTAL QUÍMICA LTDA	R\$ 650,00
L & M COMERCIO DE VIDROS LTDA - ME	R\$ 472,00
L.E. DE J. CARNEIRO BASTOS LOGISTICA LTDA	R\$ 189.128,00
L.P. SERVIÇOS LTDA	R\$ 400,00
LEONARDO MARCANDALI	R\$ 13.009,78
LETICIA E ROMANO LTDA	R\$ 5.000,00
LIESEN E SANTANA REPRESENTAÇÕES COMERCIO E SERVIÇOS ESPECIAL	R\$ 1.639,45
LINCES REGISTROS E LICENÇAS LTDA	R\$ 562,50
LOPES VIANDELLI PRODUTOS ALIMENTÍCIOS LTDA	R\$ 2.156,00
LPN LOGÍSTICA E TRANSPORTE EIRELI	R\$ 7.640,00

(62) 2020.2475 / (62) 99147-3559 - www.stenius.com.br - cincos@stenius.com.br
Avenida Olinda, nº 960, Park Lozandes, Trade Tower - Conj. 1704 - em Goiânia - GO - 74884-120



LUIZ FERNANDO DE SOUZA BUENO INFORMÁTICA – ME	R\$	8.200,00
LW SERVIÇOS DISTRIBUIDORA E COMERCIO DE EQUIPAMENTOS EIRELI	R\$	7.307,80
MAB REFEIÇÕES LTDA EPP	R\$	28.111,35
MAPEK – MÁQUINAS E EQUIPAMENTOS LTDA–ME	R\$	13.000,00
MARCOS ANTÔNIO DE PAULA 82043230182	R\$	5.500,00
MARINGÁ HOSPITALAR DISTRIBUIDORA DE MED E CORRELATO EIRELI	R\$	450,00
MARKSYS COMERCIO DE PRODUTOS PARA USO INDUSTRIAL – EIRELI	R\$	42.205,21
MEGA EQUIPAMENTOS PARA REFRIGERAÇÃO LTDA – ME	R\$	28.926,11
MEGA OXIGÊNIO DO BRASIL LTDA ME	R\$	480,00
MEGA TELECOMUNICAÇÕES LTDA ME	R\$	150,00
MHM SERVIÇOS E COMERCIO DE ALIMENTOS LTDA – ME	R\$	11.836,80
MICHEL ROGERS CARDEAL VARELA SILVA	R\$	23.368,50
MOTIR-ON SOLUÇÕES INTEGRADAS LTDA	R\$	1.200,00
MOURA TACÓGRAFOS LTDA	R\$	360,00
MOVIMAQUINAS SERVIÇOS DE CARGA E DESCARGA EIRELI ME	R\$	8.500,00
MTB – GREEN CONTROLE DE PRAGAS EIRELI.	R\$	950,00
NUTRI INGREDIENTES INDUSTRIA E COM DE PRODUTOS ALIMENTÍCIOS LTDA	R\$	3.280,80
OLIVEIRA'S REFORMAS E TRANSPORTES EIRELI	R\$	47.014,98
OPERA PUBLICIDADE E MARKETING LTDA	R\$	17.000,00
OSIAS VICENTE DA SILVA	R\$	7.810,00
P A FALCÃO ÁGUA – EPP	R\$	6.050,00
PAMCOLD DO BRASIL LTDA	R\$	178,00
PCM SOLUÇÕES LTDA – ME	R\$	2.768,99
PERFIL SUPRIMENTOS INDUSTRIAIS LTDA – ME	R\$	1.507,66
PLASTIKA COMERCIO E DISTRIBUIÇÃO DE EMBALAGENS LTDA ME	R\$	5.148,78
PLCDRIVE ELETRÔNICA COMERCIAL EIRELI EPP	R\$	21.336,36
POSJET INDUSTRIA E COMERCIO LTDA – ME	R\$	3.090,95
PROTEC COMERCIO E SERVIÇOS EIRELI – EPP	R\$	3.519,96
QUALLY TRADING – ATACADISTA DE ALIMENTOS, IMP EXP – EIRELI	R\$	7.650,00
QUIMILUB PRODUTOS E SERVIÇOS LTDA	R\$	3.100,00
R & S COMERCIO LTDA	R\$	26.900,00
RAFAEL FREITAS DE OLIVEIRA EIRELI	R\$	8.800,00
RAIMUNDO DA ROCHA RODRIGUES ME	R\$	1.200,00
REALEZA CENTRO AUTOMOTIVO EIRELI	R\$	220,00
RECIFF PF PALLET EIRELI	R\$	28.000,00
RECOMP COMPRESSORES E REFRIGERAÇÃO LTDA EPP	R\$	3.958,00
REFRIGERAÇÃO MASTER E MANUTENÇÃO LTDA	R\$	76.763,73
RENATO DA SILVA GOMES EIRELI	R\$	37.507,33
RMS INDUSTRIAL TÉCNICA LTDA	R\$	4.520,00
ROBERTO & JAIR COMERCIO E SERVIÇOS LTDA	R\$	10.870,00
ROBSON BASTOS DE MACEDO P.G – ME	R\$	400,00
S A DE ABREU COM DE MAT DE CONSTRUÇÃO E SUPLEMENTOS EIRELI	R\$	280,00
S E BORGES COMERCIO DE PECAS E ACESSÓRIOS LTDA. – ME	R\$	28.436,80
SCALA SUPRIMENTOS INDUSTRIAIS EIRELI – ME	R\$	20.800,00
SEG CENTER COMERCIAL EIRELI – ME	R\$	166,90
SEVERINO RAMOS ARAÚJO SILVA – ME	R\$	704,00
SHEYLA MAYRA ANDRADE – MEI	R\$	13.870,00

(62) 2020.2475 / (62) 99147-3559 - www.stenius.com.br - cincos@stenius.com.br

Avenida Olinda, nº 960, Park Lozandes, Trade Tower - Conj. 1704 - em Goiânia - GO - 74884-120



SILVER COMERCIAL LTDA	R\$	20,00
SO VEDAÇÕES LTDA	R\$	2.599,96
SOFTPRIME SOLUÇÕES EM SISTEMAS LTDA ME	R\$	674,15
SOLSERV SERVIÇOS EIRELI	R\$	19.879,98
SOLUÇÃO WORK CONFECÇÕES LTDA	R\$	857,00
SUAPE ROLAMENTOS LTDA ME	R\$	5.904,00
SUPERMERCADO BRJ LTDA – EPP	R\$	1.149,88
TECLABOR LTDA EPP	R\$	8.473,00
TELECOM MAIS COMERCIO E SERVIÇOS DE TELECOMUNICAÇÕES EIRELI	R\$	819,40
TERMO RESISTÊNCIAS ELÉTRICAS LTDA	R\$	11.220,00
THIAGO BORGES DA SILVA	R\$	120,00
TIEXPRESS SOLUÇÕES EM CONECTIVIDADE EIRELI – ME	R\$	3.920,00
TOP LIMP SERVIÇOS LTDA – ME	R\$	3.445,00
TOTAL REFRIGERAÇÃO LTDA ME	R\$	13.847,00
TRANSPORTADORA R. N. DE MARILIA LTD EPP	R\$	1.418.356,69
TRAPY ZOMBA CONFECÇÕES & BRINDES – EIRELI	R\$	10.980,00
TS GUINCHO	R\$	1.500,00
TURBOTRUCKS LTDA ME	R\$	3.567,00
UNIVERSO ELETRÔNICA INDUSTRIAL LTDA	R\$	3.800,00
VANDERSON MAGALHAES DE CASTRO – ME	R\$	2.800,00
VAZÃO HIDROPNEUMÁTICA LTDA – EPP	R\$	2.333,93
VEDAFORT COMERCIO E REPRESENTAÇÕES LTDA	R\$	629,85
W C P COMUNICAÇÃO EIRELI – ME	R\$	5.397,00
W R RECAPAGEM LTDA	R\$	14,00
WA MEDICINA DO TRABALHO LTDA	R\$	40,00
Y.R.C DA CRUZ/SERVIÇOS EIRELI–ME	R\$	240,00
ZAQUEU GALDINO CAVALCANTE USINAGEM	R\$	18.501,50
ZILLION SOLUÇÕES TECNOLÓGICAS LTDA ME	R\$	13.982,44
ZM PECAS E SERVIÇOS LTDA	R\$	1.155,00
ZP3 TELECOMUNICAÇÕES E SERVIÇOS LTDA	R\$	2.400,00

ADVERTÊNCIA: Fica advertido que o prazo é de 10 (dez) dias para impugnação à relação de credores, contados da publicação deste Edital, nos termos dos artigos 8º da Lei nº 11.101/2005.

Goiânia, 7 de março de 2022.

CINCOS CONSULTORIA ORGANIZACIONAL LTDA
STENIUS LACERDA BASTOS
Administrador Judicial

(62) 2020.2475 / (62) 99147-3559 - www.stenius.com.br - cincos@stenius.com.br

Avenida Olinda, nº 960, Park Lozandes, Trade Tower - Conj. 1704 - em Goiânia - GO - 74884-120

A Assembleia Geral de Credores foi convocada pelo juízo, para realização em 17 e 25/05/2022, em primeira e segunda convocações, respectivamente, em atendimento à solicitação deste auxiliar, conforme decisão de evento 466, abaixo transcrita:

[...]

Após o proferimento da decisão de evento 431, foram agregadas aos autos algumas petições que reclamam exame e deliberação.

As recuperandas manifestaram ciência do relatório da Administração Judicial referente ao mês de fevereiro (evento 426).

Os credores: COPEL COMERCIALIZAÇÃO S/A (evento 427), MANLOG TRANSPORTES LTDA (evento 448) e DOREMUS ALIMENTOS LTDA (evento 461) requereram a habilitação de seus advogados.

As recuperandas apresentaram as Contas Demonstrativas Mensais relativas ao mês de fevereiro de 2022 (evento 428).

Foram apresentados pedidos de habilitação de crédito pelos credores: DANILLO ALVES DA CRUZ (evento 429) e HOFNY EDUARDO COSTA MATIAS (evento 447).

No evento 448 a CAIXA ECONÔMICA FEDERAL – CAIXA desistiu da objeção apresentada, aduzindo que seu crédito foi reconhecido como não sujeito à recuperação judicial e, portanto, não tem interesse em aderir ao plano assim como não detém interesse no presente feito.

O credor GROUPACK INDUSTRIAL LTDA exarou sua ciência do Plano de Recuperação e informou que escolhe a opção “A” (item 5.4.2) do referido Plano de Recuperação, para recebimento do seu crédito (R\$ 3.144,00), em até 02 anos, após a data de homologação do Plano de Recuperação Judicial (item 5.4.2.1) (evento 452).

O credor DOCE MINEIRO LTDA apresentou Embargos de Declaração em face da decisão de evento 431 no sentido de que seja corrigida a contradição que determinou o bloqueio da habilitação de crédito da empresa, pois

segundo aduz comprovado, o referido crédito se encontra devidamente habilitado, entendendo, portanto, não havendo qualquer óbice que justifique a decisão de bloqueio (evento 453).

No evento 458 a Administração Judicial apresentou requerimento para convocação da Assembleia Geral de Credores, a ser realizada no auditório da ACIEG – Associação Comercial, Industrial e de Serviços de Goiás, sito na Rua 14, nº 50, Setor Oeste, em Goiânia – GO, CEP 74120-070 – telefone: (62) 3237-2600, sítio: <https://acieg.com.br/>, localização: <https://goo.gl/maps/wjKP1okhzozwriM47>, em Goiânia-GO, nos dias 17 e 25 de maio do corrente ano, sempre às 13h, tendo como pauta a apreciação do Plano de Recuperação Judicial e a constituição de Comitê de Credores.

O Superior Tribunal de Justiça encaminhou o Ofício n. 004209-2022-CPPR referente decisão proferida no Conflito de Competência n. 187237/GO, pela qual designou este juízo para resolver, em caráter provisório, eventuais medidas urgentes, até ulterior deliberação do Ministro Relator e solicitou informações (evento 459).

No evento 462 a Administração Judicial requereu a alteração do local de realização da Assembleia Geral de Credora para o auditório da FIEG – Federação das Indústrias do Estado de Goiás, sito no Edifício Albano Franco – Av. Araguaia, 1544 – Leste Vila Nova, Goiânia – GO, 74645-070 – telefone: (62) 3219-1300, sítio: <https://fieg.com.br/home>, localização: <https://goo.gl/maps/GfXN4TNe6PYBdSFS8>, mantendo-se as datas, horários e pauta.

...

Primeiramente, com relação aos pedidos de habilitação de advogados pelos credores para acompanhar o desenvolvimento do processo de recuperação judicial (eventos 427, 448 e 461), deverá a Escrivania proceder conforme já assentado na decisão de evento 133.

Quanto aos pedidos de habilitação de crédito (eventos 429 e 447), deverão ser bloqueados, tendo em vista que não deveriam ser apresentados nestes autos (processo principal de recuperação), pois possuem regramento

processual administrativo ou judicial próprios, nos termos dos artigos 7º, parágrafos 1º, 8º, 9º e 10, da Lei nº 11.101/2005, com imediata intimação dos respectivos credores.

Intimem-se as recuperandas e, na sequência, o Administrador Judicial para ciência e manifestação, no prazo sucessivo de 15 (quinze) dias, sobre o conteúdo das petições e informações contidas nos eventos 448 e 452.

Com relação aos Embargos de Declaração (evento 453), esclareço, desde já, que a decisão embargada não excluiu o crédito do embargante desta recuperação judicial, mas, apenas determinou o bloqueio do pedido de habilitação neste processo principal, haja vista o regramento próprio, consoante reafirmando em casos similares acima. Neste sentido, diante deste pontual esclarecimento, intime-se o embargante para se manifestar se o seu pleito, efetivamente, visa a manutenção da habilitação do crédito neste processo principal ou cinge-se apenas à habilitação de seus advogados para acompanhamento do feito. Após referida manifestação procederéi a análise e deliberação dos citados embargos, se necessário.

Diante do requerimento da Administração Judicial (evento 458), convoco a Assembleia Geral de Credores, a ser realizada no local, data e horários indicados, visando a apreciação das pautas elencadas. Expeça-se o respectivo Edital, com a devida prioridade, com imediata intimação das recuperandas e do Administrador Judicial para providências de publicação e afixação.

Expeça-se imediatamente as informações requisitadas pelo Superior Tribunal de Justiça no expediente de evento 459.


Intime-se, inclusive o Ministério Público.

Publique-se..

[...]

[Destacamos]

O Edital de Convocação para a Assembleia Geral de Credores foi devidamente divulgado em 27/04/2022, com data de publicação em 28/04/2022, no Diário da Justiça Eletrônico do Tribunal de Justiça do Estado de Goiás, edição nº 3459 – Seção II, conforme eventos 480 e 485 e segue abaixo:

<p>ANO XV - EDIÇÃO Nº 3459 - SEÇÃO II Processo: 5544051-37.2021.8.09.0051</p> <p>Disponibilização: quarta-feira, 27/04/2022</p> <p>Publicação: quinta-feira, 28/04/2022</p> <p style="text-align: center;"> COMARCA DE GOIÂNIA</p> <p style="text-align: center;">EDITAL DE CONVOCAÇÃO PARA ASSEMBLEIA GERAL DE CREDORES</p> <p>Processo: 5544051-37.2021.8.09.0051 Natureza: RECUPERAÇÃO JUDICIAL Requerentes: VARGEM GRANDE PARTICIPAÇÕES S. A. e OUTRAS</p> <p>O Juiz de Direito da 9ª Vara Cível da Comarca de Goiânia, FAZ SABER que ante a apresentação de objeções ao Plano de Recuperação Judicial apresentado nos autos aqui referidos, nos termos do art. 55 da Lei 11.101/05, ficam intimados e convocados todos os credores e interessados para comparecerem e se reunirem em ASSEMBLEIA GERAL DE CREDORES das empresas Vargem Grande Participações S.A., inscrita no CNPJ sob n.º 18.321.956/0001-50, com sede estatutária na avenida Bandeirantes, n.º 1961, sala 01, Jardim Petrópolis, em Goiânia-GO, CEP 74.460-190 ("VARGEM GRANDE" ou "CONTROLADORA"), e sociedades controladas, a saber: Sorvetaria Creme Mel S.A., inscrita no CNPJ sob n.º 03.857.539/0001-50, com sede estatutária na avenida Bandeirantes, n.º 1961, Jardim Petrópolis, em Goiânia-GO, CEP 74.460-190 ("CREME MEL"); Indústria de Sorvetes e Derivados Ltda, inscrita no CNPJ sob n.º 01.238.035/0001-26, com sede estatutária na avenida Governador Nilo Coelho, s/n, quadra B, lote SK, Distrito Industrial, em Abreú e Lima PE, CEP 53.520-810 ("ZECA'S"); Distribuição de Congelados Brasil S.A., inscrita no CNPJ sob n.º 28.661.768/0001-00, com sede estatutária na rua Curitiba, n.º 615, sala 1104, Centro, em Belo Horizonte-MG, CEP 30.170-909 ("DCB"), CMZ Gestão e Serviços S.A. inscrita no CNPJ sob n.º 28.822.870/0001-65, com sede estatutária na rua Ulhoa Cintra, n.º 50, sala 712, Santa Efigênia, Belo Horizonte-MG, CEP 30.150-230 ("CMZ GESTÃO"), todas com principal estabelecimento na rua T-37, n.º 2982, setor Bueno, Edifício Ônix Bueno Residence (Cobertura), Goiânia-GO, CEP 74.230-022, que se denominaram em conjunto "GRUPO CMZ", em 1ª (primeira) convocação, no auditório da FIEG – Federação das Indústrias do Estado de Goiás, sito no Edifício Albano Franco - Av. Araguaia, 1544 - Leste Vila Nova, Goiânia - GO, 74845-070 – telefone: (62) 3219-1300, sítio: https://fieg.com.br/home, localização: https://glo.glimaps/GRXMTN66PYBd5FS6, no dia 17 de maio de 2022, às 13h, ocasião em que a Assembleia será instalada com a presença de credores titulares de mais da metade dos créditos de cada classe, computados pelo valor, e em 2ª (segunda) convocação, com qualquer número de credores, a ser realizada no mesmo local, no dia 25 de maio de 2022, às 13h. O credenciamento se iniciará às 12h. A Assembleia Geral de Credores terá por ordem o dia: a) aprovação, rejeição ou modificação do plano de recuperação judicial apresentado pelas credoras; b) a constituição do Comitê de Credores, a escolha de seus membros e sua substituição e c) outros assuntos de competência da Assembleia, nos termos do artigo 35 da Lei nº 11.101/2005 e será presidida pelo Administrador Judicial nomeado por este Juízo CINCOS CONSULTORIA ORGANIZACIONAL LTDA, na pessoa do profissional responsável STENIUS LACERDA BASTOS, com escritório estabelecido Av. Olinda, 960 Park Lozandes, Trade Tower, Conj. 1704, Goiânia - GO, 74884-120. Telefones: (62) 2020-2475 e (62) 99147-3559. E-mail: stinos@stenius.com.br. Website: www.stenius.com.br. Os credores poderão obter cópia do Plano de Recuperação Judicial a ser submetido à deliberação da Assembleia nos autos 5544051-37.2021.8.09.0051 (evento 124) ou no site da Administração Judicial acima indicado. E, para que produza os efeitos de direito, será o presente edital publicado na forma da Lei, tendo uma de suas vias afixada no local de costume. Clientes de que o inteiro teor do processo digital em referência pode ser acessado por meio do sítio eletrônico http://www.tjgo.jus.br.</p> <p>Goiânia, 26 de abril de 2022.</p> <p style="text-align: right;">36 de 297</p> <p style="font-size: small;">Tribunal de Justiça do Estado de Goiás Documento Assinado e Publicado Digitalmente em 26/04/2022 15:35:26 Assinado por JOSÉ RICARDO MARCOS MACHADO Validação pelo código: 16493569831169589, no endereço: https://projudi.tjgo.jus.br/PendenciaPublica Documento Assinado Digitalmente</p>	<p>ANO XV - EDIÇÃO Nº 3459 - SEÇÃO II Processo: 5544051-37.2021.8.09.0051</p> <p>Disponibilização: quarta-feira, 27/04/2022</p> <p>Publicação: quinta-feira, 28/04/2022</p> <p style="text-align: center;">José Ricardo M. Machado JUIZ DE DIREITO DA 9ª VARA CÍVEL</p> <p style="text-align: right;">37 de 297</p> <p style="font-size: small;">Tribunal de Justiça do Estado de Goiás Documento Assinado e Publicado Digitalmente em 26/04/2022 15:35:26 Assinado por JOSÉ RICARDO MARCOS MACHADO Validação pelo código: 16493569831169589, no endereço: https://projudi.tjgo.jus.br/PendenciaPublica Documento Assinado Digitalmente</p>
--	--

O referido conclave de credores foi instalado em segunda convocação, na data de 25/05/2022, com deliberação sobre o Plano de Recuperação Judicial, conforme atas e demais documentos juntados nos eventos 565 e 598 e, também, de acordo com o exposto no item 3 deste reporte.

Após a última decisão proferida por esse juízo, em 23/05/2022 (evento 583), foi juntado nos autos e aguardam deliberação:

Data	Evento	Peticionante	Descrição
23/05/2022	592	GABRIEL TOSTES VIEIRA BARBOSA	procuração de advogada da credora ILMA MESSIAS CANDIDO
23/05/2022	593	MARIA CLARA FREITAS FERREIRA MOREIRA	procuração de advogada dos credores NETZSCH e NOVO TEMPO
24/05/2022	594	ITAMAR GONÇALVES DE SOUZA	requer habilitação de crédito
24/05/2022	595	RECUPERANDAS	aditivo ao PRJ
25/05/2022	596	DOCE MINEIRO LTDA	complementação documentação jurídica
25/05/2022	598	ADMINISTRAÇÃO JUDICIAL	requer juntada ATA e demais documentos AGC 2ª convocação
25/05/2022	599	OLIVEIRA'S LOGISTICA E TRANSPORTES LTDA	requer habilitação de crédito
27/05/2022	610	KLM SERVIÇOS DE MARKETING E PUBLICIDADE LTDA	requer juntada procuração
30/05/2022	612	RECUPERANDAS	esclarecimentos sobre eventos eventos 511, 516, 527 e 574
30/05/2022	613	RECUPERANDAS	requer concessão da recuperação judicial
30/05/2022	614	ALGAR MULTIMÍDIA S/A	requer juntada procuração
30/05/2022	615	ADMINISTRAÇÃO JUDICIAL	esclarecimentos e manifestação sobre eventos 529
31/05/2022	622	2ª VARA DO TRABALHO DE CAMPINA GRANDE	solicita número conta para transferência de valores
31/05/2022	623	RECUPERANDAS	apresenta contas demonstrativas mensais
01/06/2022	625	4ª CÂMARA CÍVEL	acordão: rejeição Embargos Declaração no Agravo Regimental 5624386-43
07/06/2022	636	MINISTÉRIO PÚBLICO	parecer pela concessão da recuperação
09/06/2022	638	2ª VARA DO TRABALHO DE CAMPINA GRANDE	solicita número conta para transferência de valores
09/06/2022	639	SUPERIOR TRIBUNAL DE JUSTIÇA	solicita informações sobre andamento da recuperação judicial
09/06/2022	640	RECUPERANDAS	manifesta ciência de manifestação do AJ e julgamento de Embargos de Declaração


3 ASSEMBLEIA GERAL DE CREDORES e DELIBERAÇÃO SOBRE O PRJ

Conforme consta no evento 565 não houve quórum legal suficiente para instalação da Assembleia Geral de Credores em primeira convocação. Contudo, consoante se infere no evento 598, o referido conclave de credores foi instalado em segunda convocação, tendo sido deliberado sobre o Plano de Recuperação judicial e seu aditivo, o qual não foi possível ser declarado aprovado, diante da votação obtida, conforme se verifica nas atas abaixo:

RECUPERAÇÃO JUDICIAL DO GRUPO CMZ (EM RECUPERAÇÃO JUDICIAL) –
PROCESSO N° 5544051-37.2021.8.09.0051 EM TRÂMITE NA 6ª VARA
CÍVEL DA COMARCA DE GOIÂNIA – GO.

ASSEMBLEIA GERAL DE CREDORES – 1ª CONVOCAÇÃO
(ATA ELABORADA NA FORMA DA LEI N° 11.101/2005)

Aos 17 dias do mês de maio de 2022, às 13h00min, no auditório da FIEG – Federação das Indústrias do Estado de Goiás, sito no Edifício Albano Franco – Av. Araguaia, 1544 – Leste Vila Nova, Goiânia/GO, 74.645-070, sob a presidência de STENIUS LACERDA BASTOS, representante da CINCOS CONSULTORIA ORGANIZACIONAL LTDA, Administrador Judicial nomeado nos autos da recuperação judicial acima referida. Iniciados os trabalhos, em primeira convocação da Assembleia Geral de Credores das empresas Vargem Grande Participações S.A., inscrita no CNPJ sob n.º 18.321.956/0001-50, (“VARGEM GRANDE” ou “CONTROLADORA”), e sociedades controladas, a saber: Sorveteria Creme Mel S.A., inscrita no CNPJ sob n.º 03.857.539/0001-50, (“CREME MEL”); Indústria de Sorvetes e Derivados Ltda, inscrita no CNPJ sob n.º 01.238.035/0001-26, (“ZECA’S”); Distribuição de Congelados Brasil S.A., inscrita no CNPJ sob n.º 26.661.766/0001-00, (“DCB”); CMZ Gestão e Serviços S.A., inscrita no CNPJ sob n.º 28.822.870/0001-65, (“CMZ GESTÃO”), que se denominaram em conjunto “GRUPO CMZ”. Devidamente colhidas as assinaturas dos presentes, conforme lista anexa, que fica fazendo parte integrante desta ata, registrou-se também a presença das devedoras, representadas por seus Diretores Sr. Antônio Benedito dos Santos, CPF n° 083.034.011-49, e Sr. Luiz Gustavo Figueiredo Pereira da Silva, CPF n° 014.796.387-73, bem como acompanhados de seu advogado, Dr. Walter Vieira Filho – OAB/SP 148.417. Aberta a Assembleia nos termos do exposto no artigo 37, §2º da Lei n° 11.101/2005, foi verificado que não se achou atendido o quórum mínimo, conforme se demonstra no



laudo de apuração, onde se apurou os percentuais em créditos presentes:

APURAÇÃO DO QUÓRUM 1ª CONVOCAÇÃO - PRESENTES (SOMENTE PELO VALOR)*					
Classe	Qtde	%	Valor	%	SITUAÇÃO
TRABALHISTA	88	64,71%	R\$ 17.377.331,31	89,02%	QUÓRUM SUFICIENTE
GARANTIA REAL	0	0,00%	R\$ -	0,00%	QUÓRUM INSUFICIENTE
QUIROGRAFARIO	41	23,70%	R\$ 44.517.235,57	63,50%	QUÓRUM SUFICIENTE
EPP/ME	38	21,59%	R\$ 2.913.254,08	75,08%	QUÓRUM SUFICIENTE
TOTAL	167	34,29%	R\$ 64.807.820,96	59,55%	

Assim, ante a falta de quórum, o Administrador Judicial declarou prejudicada a instalação da Assembleia Geral de Credores em primeira convocação e informou a data da segunda convocação para o dia 25 de maio de 2022, às 13h00min, neste mesmo local, que será realizada com a presença de qualquer número de credores, estando os presentes dispensados de apresentarem novas procurações para a segunda convocação, com a conseqüente reabertura do prazo para os demais que não se fizeram presentes a este ato. Assim, segue a presente ata assinada pelo Administrador Judicial, pelo Secretário, representantes das Recuperandas e por dois representantes de cada Classe de Credores presentes. Dado e passado nesta cidade de Goiânia-GO, encerra-se esta ata às 13h59 do dia 17 de maio de 2022.

CINCOS CONSULTORIA ORGANIZACIONAL LTDA
STENIUS LACERDA BASTOS
Administrador Judicial


Recuperandas
Walter Vieira Filho – OAB/SP 148.417




segunda convocação, tendo sido instalada a presente assembleia com a finalidade de apreciação do Plano de Recuperação Judicial e demais pautas constantes no edital. O Administrador Judicial fez a leitura do quórum presente e encerrou a lista de presença, tendo sido registrado o seguinte quórum, conforme laudo de credenciamento anexo e parte integrante desta data:

REGISTRO DO QUÓRUM 2ª CONVOCAÇÃO				
Classe	Qtde	%	Valor	%
TRABALHISTA	88	64,71%	R\$ 17.377.331,31	89,02%
GARANTIA REAL	2	100,00%	R\$ 15.318.900,00	100,00%
QUIROGRAFÁRIO	49	28,32%	R\$ 67.188.490,13	95,83%
EPP/ME	40	22,73%	R\$ 2.995.697,81	77,21%
TOTAL	179	36,76%	R\$ 102.880.419,25	94,53%

2ª LISTA DE CREDORES		
Classe	Qtde	Valor
TRABALHISTA	136	R\$ 19.521.218,12
GARANTIA REAL	2	R\$ 15.318.900,00
QUIROGRAFÁRIO	173	R\$ 70.108.993,82
EPP/ME	176	R\$ 3.880.014,48
TOTAL	487	R\$ 108.829.126,42

Para secretariar os trabalhos, o Administrador Judicial convidou a Dra. Miriam José Silva, inscrita na OAB/GO n.º 25.447, representante do credor Miranda Arantes & Advogados S/S, a qual aceitou e não houve objeção pelos presentes, passando a fazer parte integrante da mesa diretiva, que estava composta dos seguintes membros: Stenius Lacerda Bastos, Administrador Judicial, João Paulo de Carvalho, representante legal da Alvarez & Marçal, Caio Santos e Hugo Casado, que fizeram a apresentação do PRJ aos credores. Tendo os credores e presentes declarado terem pleno

conhecimento do Edital de Convocação da Assembleia Geral de Credores e da decisão judicial que convocou a AGC, estes dispensaram a leitura dos mesmos e em seguida foram prestados os esclarecimentos sobre a dinâmica dos trabalhos e realizada a leitura da ordem do dia, qual seja: a) aprovação, rejeição ou modificação do Plano de Recuperação Judicial apresentado pelas devedoras, com apuração dos votos conforme art. 45 da Lei 11.101/05; b) a constituição ou dispensa do Comitê de Credores, a escolha de seus membros e sua substituição; e c) outros assuntos de competência da Assembleia, nos termos do art. 35 da Lei 11.101/05. Ato seguinte, passou-se então a palavra ao procurador das Recuperandas para apresentação do plano de Recuperação Judicial, seu aditivo e demais considerações, sendo que lhe foi concedido prazo de até 60 minutos para tanto, iniciado este às 13h20. Franqueado a palavra à recuperada, o Sr. João Paulo, representante da Alvarez & Marçal, responsável pelo PRJ e ADITIVO apresentado, utilizou do *slide* fornecido para apresentarem aos credores uma visão geral da empresa, o estado e a circunstância em que se encontram; sendo que realizou breves comentários sobre os últimos resultados e asseverou as dificuldades sofridas, bem como expôs aos presentes sobre as condições e formas de pagamentos previstos no PRJ protocolado em 17/12/2021 e ADITIVO protocolado em 24/05/2022. Às 13h40min, as recuperandas encerraram suas considerações. Após a explanação do PRJ e aditivo pelos representantes da Recuperanda, passou-se aos debates, oportunidade em que o AJ indagou aos credores presentes se possuíam alguma questão ou consideração à recuperanda sobre o PRJ e ADITIVO apresentados, disponibilizando-se o microfone para que fosse realizado as indagações. Apresentou-se o representante do BANCO ITAÚ - Dr. Márcio, inscrito na OAB/SP 281.993, que questionou sobre as últimas modificações realizadas e se o ADITIVO apresentado seria o mesmo que foi juntado aos autos no último dia 24/05/2022. Passada a palavra à recuperanda, o Sr. João Paulo esclareceu aos presentes que o ADITIVO explanado seria o mesmo que juntado aos autos e esclareceu sobre as modificações indagadas. Oportunizou-se, em seguida, ao credor Conexão

Página 2 de 8

Página 3 de 8

Digital (Classe IV), representado pelo Sr. Fernando que indagou sobre a forma de pagamento da classe IV; se receberia após o pagamento da classe III. A recuperanda, então, esclareceu que não haveria preferência na ordem de pagamento entre os credores da classe III e IV, sendo que a classe IV receberia na forma do PRJ e ADITIVO. O AJ reiterou aos credores presentes se possuíam outras questões a serem esclarecidas pela recuperanda sobre o PRJ e ADITIVO, sendo que nada mais foi indagado. Encerrado os debates às 13h47min, o AJ declarou a abertura dos procedimentos de votação, explicando aos presentes a dinâmica dos trabalhos. Foi informado que os credores que pretenderem apresentar justificativas ao voto ou quaisquer outras manifestações e questionamentos relativos ao tema da AGC, devem fazê-la por escrito e esta será anexada à presente ata. Superada tal fase de esclarecimentos, deu-se início a votação, às 14h00min, do plano de recuperação originalmente apresentado nos autos e suas modificações que constam em aditivo juntado aos autos no dia 24/05/2022 e explanado na presente Assembleia. A votação ocorreu com voto em separado, chamamento nominal, em ordem alfabética, por classe, oralizado, assinalado e subscrito em lista própria, informando os credores se APROVAM ou REJEITAM o PRJ e ADITIVO. No ato da votação, o credor Banco Itaú S.A. solicitou que se fizesse constar em Ata ressalvas sobre o PRJ e ADITIVO, especificamente sobre a liberação de garantias dos coobrigados, bem como o credor Miranda Arantes & Advogados S/S (Miranda Arantes) solicitou ao AJ que também se fizesse constar em Ata suas ressalvas sobre a condição de alguns credores trabalhistas, apresentando-as por escrito. O AJ então esclareceu que as ressalvas seriam constadas e anexadas à ata. Sobre a ressalva do credor Miranda Arantes, o Dr. Antenógenes Resende De Oliveira Junior pediu a palavra para apresentar réplica às considerações. O AJ concedeu o prazo de 5 (cinco) minutos. Com a palavra o Dr. Antenógenes asseverou que teria total legitimidade para estar e votar na AGC, que a quitação dos créditos aduzidas pelo credor Miranda Arantes não se operou em face da Creme Mel e, tampouco, teriam os seus credores abertos mão do valor de direito.

Página 4 de 8

Informou, por fim, que lhe causa estranheza a insurgência da credora, uma vez que ambos votaram pela aprovação do PRJ e ADITIVO apresentados. O AJ concedeu, por idêntico prazo, a tréplica, sendo que a credora Miranda Arantes ressaltou que os créditos não seriam líquidos e certos, já que as sentenças sequer teriam transitado em julgado. Ainda no ato da votação, o credor Banco Fibra S.A. absteve-se de votar, expondo o entendimento de que seu crédito seria extraconcursal e encontra-se quitado por força de pagamento dos títulos oferecidos em cessão fiduciária. Antes do fim da votação, o AJ esclareceu aos presentes e especificamente ao procurador do credor Banco Fibra que a abstenção declarada, no entendimento vigente, seria computada como APROVAÇÃO do PRJ e ADITIVO, sendo oportunizado ao referido credor a sua eventual modificação de manifestação diante de tal esclarecimento. O procurador do credor Banco Fibra S.A. se manifestou e, mediante do esclarecimento de que seu voto de abstenção seria considerado como aprovação ao PRJ, manteve seu posicionamento de abstenção. Na sequência, após suspensão dos trabalhos para fins de apuração dos votos, foi obtida a seguinte totalização:

APURAÇÃO DOS VOTOS (FAVORÁVEIS) - VOTAÇÃO PRJ				
Classe	Qtde	%	Valor	%
TRABALHISTA	88	100,00%	R\$ 17.377.331,31	100,00%
GARANTIA REAL	0	0	R\$ -	0
QUIROGRAFÁRIO	42	85,71%	R\$ 44.096.797,52	65,63%
EPP/ME	40	100,00%	R\$ 2.995.697,81	100,00%
TOTAL	170	94,97%	R\$ 64.469.826,64	62,66%

CREDORES PRESENTES NA AGC		
Classe	Qtde	Valor
TRABALHISTA	88	R\$ 17.377.331,31
GARANTIA REAL	2	R\$ 15.318.900,00
QUIROGRAFÁRIO	49	R\$ 67.188.490,13
EPP/ME	40	R\$ 2.995.697,81
TOTAL	179	R\$ 102.880.419,25


Página 5 de 8

Pelo resultado APURADO constatou-se, na forma do artigo 45 e seus parágrafos da Lei 11.101/2005, a impossibilidade de se declarar aprovado o Plano de Recuperação Judicial, sendo que o resultado será submetido ao juízo para as deliberações cabíveis. De imediato, passou-se a discussão sobre a intenção de constituir o comitê de credores, conforme previsto na pauta, contudo, nenhum credor se manifestou interessado, sendo assim, o mesmo não será constituído. O Dr. Gabriel Tostes representantes de 34 credores da Classe IV solicitou a palavra para comentar sobre os resultados das demais classes I e III e da estranheza da rejeição da Classe II, consignando que o voto e a posição da Classe II na sua opinião é considerado abusivo, expondo seu entendimento. Franqueada a manifestação sobre o pronunciamento do Dr. Gabriel, o Dr. Guilherme Amorim, Procurador dos credores Paulo e Simone apresentou a sua contestação alegando, em suma, não ter sido apresentado nenhum elemento para a alegação de abuso do voto dos credores que representa e que a discussão será levada para os autos. Nada mais a ser tratado, providenciou-se o intervalo de 30 minutos para conclusão dos registros da ata. Após o intervalo, solicitou-se ao secretário a leitura da ata. Após as retificações realizadas, o AJ indagou se algum credor tinha alguma outra questão a ser alegada, sendo que não houve manifestação. Assim, segue a presente ata assinada pelo Administrador Judicial, pelo Secretário, representantes das Recuperandas e por dois representantes de cada Classe de Credores presentes. Dado e passado nesta cidade de Goiânia-GO, encerra-se esta ata às 15h53 do dia 25 de maio de 2022.

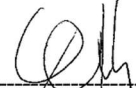


 CINCO CONSULTORIA ORGANIZACIONAL LTDA
 STENIUS LACERDA BASTOS
 Administrador Judicial


Página 6 de 8



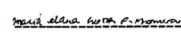
 Recuperandas
 Walter Vieira Filho - OAB/SP 148.417



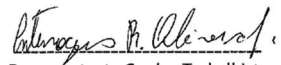
 Recuperandas
 Renato Mange - OAB/SP 35.585




 MIRIAM JOSÉ SILVA - OAB/GO 25.447
 Secretária
 Credor da Classe Trabalhista



 Representante Credor Trabalhista
 Brasil Salomão E Matthes Advocacia
 Dra. Maria Clara Freitas Ferreira Moreira - OAB/RJ 179.387



 Representante Credor Trabalhista
 MAURO MOREIRA DA SILVA e Outros
 Dr. Antenogenes Resende de Oliveira Junior - OAB/GO 23.886



 Representante Credor Garantia Real
 Simone Barroso De Moraes Oliveira E Silva
 Dr. Guilherme Wanderley Amorim - OAB/PE 49.296

Página 7 de 8

Representante Credor Garantia Real
Paulo Roberto De Oliveira E Silva
Dr. Guilherme Wanderley Amorim – OAB/PE 49.296

Representante Credor Quirografário
Banco Itaú S.A.
Dr. MARCIO HENRIQUE DE SOUZA BRADA – OAB/SP 281.993

Representante Credor Quirografário
Banco Daycoval S.A.
Sr. Marcelo Pinto Pacheco – CPF 770.024.821-49

Representante Credor EPP/ME
3Db Consultoria Ltda Me e Outros,
Dr. Gabriel Tostes Vieira Barbosa – OAB/RJ 207.554

Representante Crêdor EPP/ME
Transportadora RM de Marília Ltda.
Sr. Reinaldo Cesar Zancheta Antunes – CPF 227.218.908-32

Representante Credor EPP/ME
Cool Tech Serviços De Refrigeração Ltda
Sr. Andre Luis Borges do Santos – OAB/GO 45.664

Handwritten notes and signatures on the right side of the page, including a large 'B' and 'Página 8 de 8'.

4 CRONOGRAMA PROCESSUAL

Com base nas publicações realizadas e previsão legal na lei de regência, tem-se o seguinte cronograma de atos e providências:


Data Prevista	Data da Ocorrência	EVENTO	Mov.	Lei nº 11.101/05
18/10/2021	18/10/2021	Distribuição do pedido de RJ	1	-
25/10/2021	25/10/2021	Deferimento do Processamento RJ	4	Art. 52
28/10/2021	28/10/2021	Termo de Compromisso da Administradora Judicial	17	Art. 33
27/10/2021	27/10/2021	Publicação do Deferimento do Processamento da RJ	5	-
12/11/2021	12/11/2021	Publicação do Edital de Convocação de Credores	49	Art. 52, § 1º
21/01/2022	21/01/2022	Prazo Fatal para apresentação das Habilitações/Divergências administrativas	-	Art. 7º, § 1º
14/02/2022	17/12/2021	Prazo fatal para apresentação do Plano de Recuperação Judicial	124	Art. 53
07/03/2022	07/03/2022	Prazo fatal para apresentação da Relação de Credores do AJ		Art. 7º, § 2º
28/01/2022	28/01/2022	Publicação do Edital: Aviso do Plano e Lista de Credores do AJ	198	Art. 7º, II e Art. 53
18/03/2022	18/03/2022	Prazo fatal para apresentação das Impugnações Judiciais		Art. 8º
28/02/2022	28/02/2022	Prazo fatal para apresentação de objeções ao Plano de Recuperação Judicial		Art. 55
15/05/2022	25/05/2022	Prazo para realização da AGC		Art. 56, § 1º
28/04/2022	28/04/2022	Publicação do Edital: Convocação AGC		Art. 36
17/05/2022	17/05/2022	Assembleia Geral de Credores – 1ª Convocação		Art. 37
25/05/2022	25/05/2022	Assembleia Geral de Credores – 2ª Convocação		Art. 37
14/06/2022	14/06/2022	Encerramento do Período de Suspensão		Art. 6º, § 4º
14/09/2022		Prorrogação do Período de Suspensão		Art. 6º, § 4º
		Outros (constatação prévia / outras assembleias / etc.)		


obs1: prazo em dias corridos, tendo sido excluído o período de recesso (20/12/2021 a 20/01/2022)

obs1: houve suspensão da decisão de deferimento do processamento no período de 30/11 a 17/12/2021

5 BALANÇO PATRIMONIAL E DEMONSTRAÇÃO DE RESULTADOS DO EXERCÍCIO (março de 2022)

As recuperandas apresentaram os seguintes Balanços Patrimoniais e Demonstrações de Resultados do mês de março de 2022:

 Balanco Março 2022 Vargem Grande Participações S.A.			
Balanco (R\$000)	Fev 22	Varição	Mar 22
Ativo	21.326	298	21.624
Ativo Circulante	98	264	362
Disponível	(5)	4	(9)
Recebíveis	-	-	-
Adiantamentos	72	268	340
Impostos a Recuperar CP	31	-	31
Estoques	-	-	-
Outros Créditos	-	-	-
Ativo Não Circulante	21.228	35	21.262
Depósitos e Bloqueios Judiciais	6	(0)	6
Tributos a Recuperar LP	-	-	-
Outros créditos	21.220	35	21.255
Agio Aquisição	-	-	-
Investimentos - Particip societárias	1	-	1
Imobilizado Líquido	-	-	-
Imobilizado Bruto	-	-	-
Depreciação Acumulada	-	-	-
Passivo	21.326	298	21.624
Passivo Circulante	23	351	374
Financiamentos CP	-	-	-
Dívida Aquisição Zeca's	-	-	-
Fornecedores	2	50	52
Obrigações Trabalhistas	-	-	-
Provisões	-	-	-
Obrigações Tributárias	21	6	16
Parcelamentos Tributários	-	-	-
Outras Obrigações	-	307	307
Passivo Não Circulante	68.139	7.602	75.741
Financiamentos LP	-	-	-
Dívida Aquisição Zeca's	-	-	-
Outras Obrigações de LP	68.139	7.602	75.741
Mínimos Partes Relacionadas	-	-	-
Parcelamento Tributários	-	-	-
Patrimônio Líquido	(46.836)	(7.655)	(54.491)
Capital Social	65.378	-	65.378
Reservas	68.619	-	68.619
Resultados Acumulados	(171.905)	1	(171.904)
Resultado do Exercício 2022	(8.928)	(7.655)	(16.583)

 Vargem Grande Participações S.A. Demonstração do Resultado do Exercício Março 2022			
	Fev 22	Varição	Mar 22
Faturamento Bruto	0	0	0
- Impostos	0	0	0
Receita Operacional Bruta	0	0	0
- Abatimentos	0	0	0
Receita Operacional Líquida	0	0	0
Custos Variáveis	0	0	0
Materiais Diretos	0	0	0
Variáveis de Distribuição	0	0	0
Margem de Contribuição	0	0	0
Fixes Industriais	0	0	0
Margem Bruta	0	0	0
Despesas Operacionais	-8.920	-7.693	-16.613
Lucro Operacional	-8.920	-7.693	-16.613
Despesas Financeiras	11	-5	16
Receitas Financeiras	71	35	106
Outras (despesas) receitas Não Operacionais	0	0	0
Lucro Antes do IR	-8.921	-7.662	-16.583
Provisão de imposto de Renda	-	-	0
Provisão de Contribuição Social	-3	3	0
Lucro Líquido	-8.929	-7.655	-16.583



Datas e horários em GMT -03:00 Brasília
Log gerado em 20 de abril de 2022. Versão v1.10.0.

BP_DRE VG 032022.pdf

Documento número #67679e26-e6b7-45a0-b715-cc0704365bb5

Hash do documento original (SHA256): 4607d17a3dfab70a703e15022305fd7bd2a95e1bc02ca31158015d859a100f3a

Assinaturas

- Antonio Benedito dos Santos**
CPF: 083.034.011-49
Assinou como representante legal em 20 abr 2022 às 13:31:31
Emitido por Clicksign Gestão de Documentos S.A.
- Rafael Barbosa Calaça**
Assinou em 20 abr 2022 às 13:20:09
Emitido por Clicksign Gestão de Documentos S.A.

Log

- 20 abr 2022, 13:15:32 Operador com email rafaelbarbosa@cmz.com.br na Conta 3ac9cd96-9485-4c3c-bb27-92720a89c3c0 criou este documento número 67679e26-e6b7-45a0-b715-cc0704365bb5. Data limite para assinatura do documento: 20 de maio de 2022 (13:15). Finalização automática após a última assinatura: habilitada. Idioma: Português brasileiro.
- 20 abr 2022, 13:15:33 Operador com email rafaelbarbosa@cmz.com.br na Conta 3ac9cd96-9485-4c3c-bb27-92720a89c3c0 adicionou à Lista de Assinatura: antonio@cmz.com.br, para assinar como representante legal, com os pontos de autenticação: email (via token); Nome Completo; CPF; endereço de IP. Dados informados pelo Operador para validação do signatário: nome completo Antonio Benedito dos Santos e CPF 083.034.011-49.
- 20 abr 2022, 13:15:34 Operador com email rafaelbarbosa@cmz.com.br na Conta 3ac9cd96-9485-4c3c-bb27-92720a89c3c0 adicionou à Lista de Assinatura: rafaelbarbosa@cmz.com.br, para assinar, com os pontos de autenticação: email (via token); Nome Completo; endereço de IP. Dados informados pelo Operador para validação do signatário: nome completo Rafael Barbosa Calaça.
- 20 abr 2022, 13:20:09 Rafael Barbosa Calaça assinou. Pontos de autenticação: email rafaelbarbosa@cmz.com.br (via token). IP: 187.72.194.233. Componente de assinatura versão 1.251.0 disponibilizado em <https://app.clicksign.com>.
- 20 abr 2022, 13:31:31 Antonio Benedito dos Santos assinou como representante legal. Pontos de autenticação: email antonio@cmz.com.br (via token). CPF informado: 083.034.011-49. IP: 191.218.118.238. Componente de assinatura versão 1.252.0 disponibilizado em <https://app.clicksign.com>.
- 20 abr 2022, 13:31:31 Processo de assinatura finalizado automaticamente. Motivo: finalização automática após a última assinatura habilitada. Processo de assinatura concluído para o documento número 67679e26-e6b7-45a0-b715-cc0704365bb5.



67679e26-e6b7-45a0-b715-cc0704365bb5

Página 1 de 2 do Log



Datas e horários em GMT -03:00 Brasília
Log gerado em 20 de abril de 2022. Versão v1.10.0.



Documento assinado com validade jurídica.

Para conferir a validade, acesse <https://validador.clicksign.com> e utilize a senha gerada pelos signatários ou envie este arquivo em PDF.

As assinaturas digitais e eletrônicas têm validade jurídica prevista na Medida Provisória nº. 2200-2 / 2001

Este Log é exclusivo e deve ser considerado parte do documento nº 67679e26-e6b7-45a0-b715-cc0704365bb5, com os efeitos prescritos nos Termos de Uso da Clicksign, disponível em www.clicksign.com.



67679e26-e6b7-45a0-b715-cc0704365bb5

Página 2 de 2 do Log



Balanco Março 2022
Sorveteria Creme Mel S.A.

Balanco (R\$000)	Fev 22	Variacao	Mar 22
Ativo	93.796	6.196	99.992
Ativo Circulante	26.843	5.203	32.046
Disponivel	92	2.439	2.531
Recebeveis	13.914	2.392	16.305
Adiantamentos	6.146	277	6.423
Impostos a Recuperar CP	2.837	27	2.810
Estoques	3.805	93	3.898
Outros Creditos	50	29	79
Ativo Não Circulante	46.610	1.215	47.826
Depósitos e Bloqueios Judiciais	2.976	(86)	2.889
Tributos a Recuperar LP	23.150	(234)	22.916
Outros Créditos	5.452	1.536	6.988
Ágio Aquisição	15.032	-	15.032
Investimentos - Particip societárias	-	-	-
Imobilizado Líquido	20.343	(222)	20.121
Imobilizado Bruto	60.955	45	61.000
Depreciação Acumulada	(40.611)	(267)	(40.879)
Passivo	93.796	6.196	99.992
Passivo Circulante	64.808	6.804	71.612
Financiamentos CP	4.189	(1.857)	2.332
Dívida Aquisição Zeca's	298	-	298
Fornecedores	50.206	6.176	56.382
Obrigações Trabalhistas	1.564	521	2.085
Provisões	2.846	1.157	4.003
Obrigações Tributárias	1.164	431	1.595
Parcelamentos Tributários	4.424	338	4.762
Outras Obrigações	117	38	155
Passivo Não Circulante	51.375	2.923	54.299
Financiamentos LP	365	-	365
Dívida Aquisição Zeca's	-	-	-
Outras Obrigações de LP	3.341	(8)	3.333
Mútuos Partes Relacionadas	7.717	3.205	10.922
Parcelamento Tributários	39.952	274	39.678
Patrimônio Líquido	(22.388)	(3.531)	(25.918)
Capital Social	34.398	-	34.398
Reservas	10.649	-	10.649
Resultados Acumulados	(64.254)	(1)	(64.255)
Resultado do Exercício 2022	(3.181)	(3.530)	(6.711)

Clicksign 8270582c-a35f-4b2b-9088-01071a07f44e



Sorveteria Creme Mel S.A.
Demonstração do Resultado do Exercício
Março de 2022

	Fev 22	Variacao	Mar 22
Faturamento Bruto	15.060	11.226	26.286
...Impostos	-1.290	-957	-2.248
Receita Operacional Bruta	13.770	10.269	24.039
...Abatimentos	-2.208	-1.918	-4.126
Receita Operacional Líquida	11.562	8.351	19.913
Custos Variáveis	-6.482	-5.006	-11.489
Variáveis de Distribuição	-3.192	-3.087	-6.279
Margem de Contribuição	1.888	258	2.146
Fixas Industriais	-34	-18	-52
Margem Bruta	1.853	241	2.094
Despesas Operacionais	-4.867	-3.750	-8.617
Lucro Operacional	-3.014	-3.509	-6.523
Despesas Financeiras	-166	-71	-238
Receitas Financeiras	73	49	122
Outras (despesas) receitas Não Operacionais	-3	1	-2
Lucro Antes do IR	-3.110	-3.530	-6.640
Provisão de Imposto de Renda	-52	0	-52
Provisão de Contribuição Social	-19	0	-19
Lucro Líquido	-3.181	-3.530	-6.711

Clicksign 8270582c-a35f-4b2b-9088-01071a07f44e



Datas e horários em GMT -03:00 Brasília
Log gerado em 20 de abril de 2022. Versão v1.10.0.

BP_DRE CM 032022.pdf

Documento número #8270582c-a35f-4b2b-9088-01071a07f44e

Hash do documento original (SHA256): d670dcd0361f2c9ef0a1c3c8214b61f1ab72dc990e9453c05ddc2b450b7ba78

Assinaturas

- Antonio Benedito dos Santos**
CPF: 083.034.011-49
Assinou como representante legal em 20 abr 2022 às 13:31:31
Emitido por Clicksign Gestão de Documentos S.A.
- Rafael Barbosa Calaça**
Assinou em 20 abr 2022 às 13:20:09
Emitido por Clicksign Gestão de Documentos S.A.

Log

- 20 abr 2022, 12:00:04 Operador com email rafaelbarbosa@cmz.com.br na Conta 3ac9cd96-9485-4c3c-bb27-92720a89c3c0 criou este documento número 8270582c-a35f-4b2b-9088-01071a07f44e. Data limite para assinatura do documento: 20 de maio de 2022 (11:59). Finalização automática após a última assinatura: habilitada. Idioma: Português brasileiro.
- 20 abr 2022, 12:00:05 Operador com email rafaelbarbosa@cmz.com.br na Conta 3ac9cd96-9485-4c3c-bb27-92720a89c3c0 adicionou à Lista de Assinatura: antonio@cmz.com.br, para assinar como representante legal, com os pontos de autenticação: email (via token); Nome Completo; Nome Completo; CPF; endereço de IP. Dados informados pelo Operador para validação do signatário: nome completo Antonio Benedito dos Santos e CPF 083.034.011-49.
- 20 abr 2022, 12:00:06 Operador com email rafaelbarbosa@cmz.com.br na Conta 3ac9cd96-9485-4c3c-bb27-92720a89c3c0 adicionou à Lista de Assinatura: rafaelbarbosa@cmz.com.br, para assinar, com os pontos de autenticação: email (via token); Nome Completo; endereço de IP. Dados informados pelo Operador para validação do signatário: nome completo Rafael Barbosa Calaça.
- 20 abr 2022, 13:20:09 Rafael Barbosa Calaça assinou. Pontos de autenticação: email rafaelbarbosa@cmz.com.br (via token). IP: 187.72.194.233. Componente de assinatura versão 1.251.0 disponibilizado em <https://app.clicksign.com>.
- 20 abr 2022, 13:31:31 Antonio Benedito dos Santos assinou como representante legal. Pontos de autenticação: email antonio@cmz.com.br (via token). CPF informado: 083.034.011-49. IP: 191.218.118.238. Componente de assinatura versão 1.252.0 disponibilizado em <https://app.clicksign.com>.
- 20 abr 2022, 13:31:32 Processo de assinatura finalizado automaticamente. Motivo: finalização automática após a última assinatura habilitada. Processo de assinatura concluído para o documento número 8270582c-a35f-4b2b-9088-01071a07f44e.



8270582c-a35f-4b2b-9088-01071a07f44e

Página 1 de 2 do Log



Datas e horários em GMT -03:00 Brasília
Log gerado em 20 de abril de 2022. Versão v1.10.0.



Documento assinado com validade jurídica.

Para conferir a validade, acesse <https://validador.clicksign.com> e utilize a senha gerada pelos signatários ou envie este arquivo em PDF.

As assinaturas digitais e eletrônicas têm validade jurídica prevista na Medida Provisória nº. 2200-2 / 2001

Este Log é exclusivo e deve ser considerado parte do documento nº 8270582c-a35f-4b2b-9088-01071a07f44e, com os efeitos prescritos nos Termos de Uso da Clicksign, disponível em www.clicksign.com.



8270582c-a35f-4b2b-9088-01071a07f44e

Página 2 de 2 do Log



Balanco Março 2022
Indústria de Sorvete e Derivados Ltda (Zeca's)

Balanco (R\$000)	Fev 22	Varição	Mar 22
Ativo	107.884	6.663	114.547
Ativo Circulante	58.616	7.193	65.809
Disponível	561 -	48	513
Receíveis	45.643	6.996	52.639
Adiantamentos	4.649	569	5.218
Impostos a Recuperar CP	2.021 -	446	1.575
Estoques	5.671	28	5.700
Outros Créditos	70	94	165
Ativo Não Circulante	35.280	(379)	34.901
Depósitos e Bloqueios Judiciais	1.618	(13)	1.606
Tributos a Recuperar LP	3.079	(260)	2.819
Outros Créditos	32	-	32
Ágio Aquisição	30.550	(106)	30.444
Investimentos - Particip societárias	-	-	-
Imobilizado Líquido	13.989	(152)	13.837
Imobilizado Bruto	39.037	5	39.042
Depreciação Acumulada	(25.048)	(157)	(25.205)
Passivo	107.884	6.663	114.547
Passivo Circulante	33.762	2.921	36.683
Financiamentos CP	833	0	833
Dívida Aquisição Zeca's	7.828	91	7.919
Fornecedores	16.869	1.074	17.943
Obrigações Trabalhistas	1.568	469	2.038
Provisões	1.246	15	1.261
Obrigações Tributárias	2.886	1.173	4.059
Parcelamentos Tributários	2.182	101	2.283
Outras Obrigações	350 -	3	347
Passivo Não Circulante	112.496	6.434	118.931
Financiamentos LP	2.319	-	2.319
Dívida Aquisição Zeca's	-	-	-
Outras Obrigações de LP	37.412	375	37.787
Mútuos Partes Relacionadas	57.504	6.177	63.681
Parcelamento Tributários	15.261 -	118	15.143
Patrimônio Líquido	(38.374)	(2.692)	(41.066)
Capital Social	84.841	-	84.841
Reservas	(5.841)	-	(5.841)
Resultados Acumulados	(113.904)	1	(113.903)
Resultado do Exercício 2022	(3.470)	(2.693)	(6.163)

Clicksign cd66f1b9-ce5b-4e85-81b4-b59d5c134410



Indústria de Sorvete e Derivados Ltda (Zeca's)
Demonstração do Resultado do Exercício
Março 2022

	Fev 22	Varição	Mar 22
Faturamento Bruto	12.603	8.458	21.061
...Impostos	-4.390	-2.946	-7.336
Receita Operacional Bruta	8.213	5.511	13.724
...Abatimentos	-670	-1.161	-1.831
Receita Operacional Líquida	7.542	4.350	11.893
Custos Variáveis	-5.729	-3.907	-9.635
Materiais Diretos	-5.235	-3.652	-8.888
Variáveis de Distribuição	-591	-349	-940
Margem de Contribuição	1.223	94	1.317
Fixas Industriais	-1.091	-562	-1.653
Margem Bruta	132	-468	-336
Despesas Operacionais	-2.960	-1.799	-4.759
Lucro Operacional	-2.828	-2.266	-5.094
Despesas Financeiras	-771	-497	-1.268
Receitas Financeiras	131	71	202
Outras (despesas) receitas Não Operacionais	0	-2	-2
Lucro Antes do IR	-3.469	-2.694	-6.163
Provisão de Imposto de Renda	0	0	0
Provisão de Contribuição Social	0	0	0
Lucro Líquido	-3.469	-2.694	-6.163

Clicksign cd66f1b9-ce5b-4e85-81b4-b59d5c134410



Datas e horários em GMT -03:00 Brasília
Log gerado em 20 de abril de 2022. Versão v1.10.0.

BP_DRE ZC 032022.pdf

Documento número #cdd6f1b9-ce5b-4e85-81bd-b59d5c134410

Hash do documento original (SHA256): 7d7cef7f83360b1f3f3ba6dcae2e600ab3b39e862b8b4ae51db4d62c3b1c9081

Assinaturas

- Antonio Benedito dos Santos**
CPF: 083.034.011-49
Assinou como representante legal em 20 abr 2022 às 13:31:31
Emitido por Clicksign Gestão de Documentos S.A.
- Rafael Barbosa Calaça**
Assinou em 20 abr 2022 às 13:20:09
Emitido por Clicksign Gestão de Documentos S.A.

Log

- 20 abr 2022, 13:16:17 Operador com email rafaelbarbosa@cmz.com.br na Conta 3ac9cd96-9485-4c3c-bb27-92720a89c3c0 criou este documento número cdd6f1b9-ce5b-4e85-81bd-b59d5c134410. Data limite para assinatura do documento: 20 de maio de 2022 (13:15). Finalização automática após a última assinatura: habilitada. Idioma: Português brasileiro.
- 20 abr 2022, 13:16:18 Operador com email rafaelbarbosa@cmz.com.br na Conta 3ac9cd96-9485-4c3c-bb27-92720a89c3c0 adicionou à Lista de Assinatura: antonio@cmz.com.br, para assinar como representante legal, com os pontos de autenticação: email (via token); Nome Completo; CPF; endereço de IP. Dados informados pelo Operador para validação do signatário: nome completo Antonio Benedito dos Santos e CPF 083.034.011-49.
- 20 abr 2022, 13:16:18 Operador com email rafaelbarbosa@cmz.com.br na Conta 3ac9cd96-9485-4c3c-bb27-92720a89c3c0 adicionou à Lista de Assinatura: rafaelbarbosa@cmz.com.br, para assinar, com os pontos de autenticação: email (via token); Nome Completo; endereço de IP. Dados informados pelo Operador para validação do signatário: nome completo Rafael Barbosa Calaça.
- 20 abr 2022, 13:20:09 Rafael Barbosa Calaça assinou. Pontos de autenticação: email rafaelbarbosa@cmz.com.br (via token). IP: 187.72.194.233. Componente de assinatura versão 1.251.0 disponibilizado em https://app.clicksign.com.
- 20 abr 2022, 13:31:31 Antonio Benedito dos Santos assinou como representante legal. Pontos de autenticação: email antonio@cmz.com.br (via token). CPF informado: 083.034.011-49. IP: 191.218.118.238. Componente de assinatura versão 1.252.0 disponibilizado em https://app.clicksign.com.
- 20 abr 2022, 13:31:31 Processo de assinatura finalizado automaticamente. Motivo: finalização automática após a última assinatura habilitada. Processo de assinatura concluído para o documento número cdd6f1b9-ce5b-4e85-81bd-b59d5c134410.



cdd6f1b9-ce5b-4e85-81bd-b59d5c134410

Página 1 de 2 do Log



Datas e horários em GMT -03:00 Brasília
Log gerado em 20 de abril de 2022. Versão v1.10.0.



Documento assinado com validade jurídica.

Para conferir a validade, acesse <https://validador.clicksign.com> e utilize a senha gerada pelos signatários ou envie este arquivo em PDF.

As assinaturas digitais e eletrônicas têm validade jurídica prevista na Medida Provisória nº. 2.200-2 / 2001

Este Log é exclusivo e deve ser considerado parte do documento nº cdd6f1b9-ce5b-4e85-81bd-b59d5c134410, com os efeitos prescritos nos Termos de Uso da Clicksign, disponível em www.clicksign.com.



cdd6f1b9-ce5b-4e85-81bd-b59d5c134410

Página 2 de 2 do Log

DCB

Distribuição de Congelados Brasil S.A.

Balanco Março 2022

Distribuição de Congelados Brasil S.A.

Balanco (R\$000)	Fev 22	Variacao	Mar 22
Ativo	66.463	2.039	68.502
Ativo Circulante	19.531	(3.693)	15.838
Disponivel	267	192	458
Recebeveis	8.591 -	68	8.523
Adiantamentos	6.251	(2.799)	3.452
Impostos a Recuperar CP	442 -	22	419
Estoques	971 -	106	865
Outros Creditos	3.009	(889)	2.120
Ativo Não Circulante	42.261	5.831	48.091
Depositos e Bloqueios Judiciais	599	4	603
Tributos a Recuperar LP	1.075	(8)	1.067
Outros Creditos	40.586	5.835	46.421
Agio Aquisicao	-	-	-
Investimentos - Particip sociarias	-	-	-
Imobilizado Liquido	4.672	(99)	4.573
Imobilizado Bruto	7.277	(22)	7.255
Depreciacao Acumulada	(2.606)	(77)	(2.682)
Passivo	66.463	2.039	68.502
Passivo Circulante	29.421	2.523	31.943
Financiamentos CP	8.861	2.662	11.523
Divida Aquisicao Zeca's	-	-	-
Fornecedores	13.618 -	1.011	12.607
Obrigacoes Trabalhistas	639	121	759
Provisoes	1.966	380	2.346
Obrigacoes Tributarias	2.042	252	2.294
Parcelamentos Tributarios	2.264	117	2.381
Outras Obrigacoes	31	2	33
Passivo Não Circulante	44.349	892	45.241
Financiamentos LP	7.721	(232)	7.489
Divida Aquisicao Zeca's	-	-	-
Outras Obrigacoes de LP	16.336	3.221	19.557
Muitos Partes Relacionadas	1.977 -	1.977	-
Parcelamento Tributarios	18.315 -	120	18.195
Patrimônio Liquido	(7.307)	(1.376)	(8.683)
Capital Social	200	-	200
Reservas	-	-	-
Resultados Acumulados	(5.197)	(0)	(5.197)
Resultado do Exercicio 2022	(2.310)	(1.376)	(3.686)

Clicksign 082daeb8-93fd-4905-8dcd-77a981d4be79

DCB

Distribuição de Congelados Brasil S.A.

Distribuição de Congelados Brasil S.A.

Demonstração do Resultado do Exercício

Março 2022

	Fev 22	Variacao	Mar 22
Faturamento Bruto	6.085	3.477	9.562
...Impostos	-541	-304	-845
Receita Operacional Bruta	5.544	3.173	8.717
...Abatimentos	-799	-510	-1.309
Receita Operacional Líquida	4.745	2.663	7.408
Custos Variáveis	-2.500	-1.370	-3.870
Materiais Diretos	-2.500	-1.370	-3.870
Variáveis de Distribuição	-2.270	-573	-2.844
Margem de Contribuição	-26	719	694
Fixas Industriais	0	0	0
Margem Bruta	-26	719	694
Despesas Operacionais	-1.495	-1.553	-3.048
Lucro Operacional	-1.521	-833	-2.354
Despesas Financeiras	-584	-562	-1.146
Receitas Financeiras	34	19	53
Outras (despesas) receitas Não Operacionais	3	0	3
Lucro Antes do IR	-2.068	-1.376	-3.444
Provisão de Imposto de Renda	-178	0	-178
Provisão de Contribuição Social	-64	0	-64
Lucro Líquido	-2.310	-1.376	-3.686

Clicksign 082daeb8-93fd-4905-8dcd-77a981d4be79



Datas e horários em GMT -03:00 Brasília
Log gerado em 20 de abril de 2022. Versão v1.10.0.

BP_DRE DCB 032022.pdf

Documento número #082dae8b-93fd-4905-8dcd-77a981d4be79

Hash do documento original (SHA256): 5c554a3b9619e2ebfe5f31a08e050746bf980e2c7817ae778999239eda48e52

Assinaturas

- Antonio Benedito dos Santos**
CPF: 083.034.011-49
Assinou como representante legal em 20 abr 2022 às 13:31:31
Emitido por Clicksign Gestão de Documentos S.A.
- Rafael Barbosa Calaça**
Assinou em 20 abr 2022 às 13:20:09
Emitido por Clicksign Gestão de Documentos S.A.

Log

- 20 abr 2022, 13:14:44 Operador com email rafaelbarbosa@cmz.com.br na Conta 3ac9cd96-9485-4c3c-bb27-92720a89c3c0 criou este documento número 082dae8b-93fd-4905-8dcd-77a981d4be79. Data limite para assinatura do documento: 20 de maio de 2022 (13:14). Finalização automática após a última assinatura: habilitada. Idioma: Português brasileiro.
- 20 abr 2022, 13:14:45 Operador com email rafaelbarbosa@cmz.com.br na Conta 3ac9cd96-9485-4c3c-bb27-92720a89c3c0 adicionou à Lista de Assinatura: antonio@cmz.com.br, para assinar como representante legal, com os pontos de autenticação: email (via token); Nome Completo; CPF; endereço de IP. Dados informados pelo Operador para validação do signatário: nome completo Antonio Benedito dos Santos e CPF 083.034.011-49.
- 20 abr 2022, 13:14:45 Operador com email rafaelbarbosa@cmz.com.br na Conta 3ac9cd96-9485-4c3c-bb27-92720a89c3c0 adicionou à Lista de Assinatura: rafaelbarbosa@cmz.com.br, para assinar, com os pontos de autenticação: email (via token); Nome Completo; endereço de IP. Dados informados pelo Operador para validação do signatário: nome completo Rafael Barbosa Calaça.
- 20 abr 2022, 13:20:09 Rafael Barbosa Calaça assinou. Pontos de autenticação: email rafaelbarbosa@cmz.com.br (via token). IP: 187.72.194.233. Componente de assinatura versão 1.251.0 disponibilizado em <https://app.clicksign.com>.
- 20 abr 2022, 13:31:31 Antonio Benedito dos Santos assinou como representante legal. Pontos de autenticação: email antonio@cmz.com.br (via token). CPF informado: 083.034.011-49. IP: 191.218.118.238. Componente de assinatura versão 1.252.0 disponibilizado em <https://app.clicksign.com>.
- 20 abr 2022, 13:31:32 Processo de assinatura finalizado automaticamente. Motivo: finalização automática após a última assinatura habilitada. Processo de assinatura concluído para o documento número 082dae8b-93fd-4905-8dcd-77a981d4be79.



082dae8b-93fd-4905-8dcd-77a981d4be79

Página 1 de 2 do Log



Datas e horários em GMT -03:00 Brasília
Log gerado em 20 de abril de 2022. Versão v1.10.0.



Documento assinado com validade jurídica.

Para conferir a validade, acesse <https://validador.clicksign.com> e utilize a senha gerada pelos signatários ou envie este arquivo em PDF.

As assinaturas digitais e eletrônicas têm validade jurídica prevista na Medida Provisória nº. 2200-2 / 2001

Este Log é exclusivo e deve ser considerado parte do documento nº 082dae8b-93fd-4905-8dcd-77a981d4be79, com os efeitos prescritos nos Termos de Uso da Clicksign, disponível em www.clicksign.com.



082dae8b-93fd-4905-8dcd-77a981d4be79

Página 2 de 2 do Log

CMZ

Gestão e Serviços S.A.

Balçoço Março 2022

CMZ Gestão e Serviços S.A

Balçoço (R\$000)	Fev 22	Variacão	Mar 22
Ativo	3.197	(766)	2.431
Ativo Circulante	3.197	(766)	2.431
Disponível	3.217	864	2.353
Receíveis	(41)	98	57
Adiantamentos	-	-	-
Impostos a Recuperar CP	21	-	21
Estoques	-	-	-
Outros Créditos	-	-	-
Ativo Não Circulante	-	-	-
Depósitos e Bloqueios Judiciais	-	-	-
Tributos a Recuperar LP	-	-	-
Outros Créditos	-	-	-
Ágio Aquisição	-	-	-
Investimentos - Particip societárias	-	-	-
Imobilizado Líquido	-	-	-
Imobilizado Bruto	-	-	-
Depreciação Acumulada	-	-	-
Passivo	3.197	(766)	2.431
Passivo Circulante	3.269	(762)	2.507
Financiamentos CP	-	-	-
Dívida Aquisição Zeca's	-	-	-
Fornecedores	127	0	127
Obrigações Trabalhistas	-	-	-
Provisões	-	-	-
Obrigações Tributárias	23	4	27
Parcelamentos Tributários	-	-	-
Outras Obrigações	3.119	766	2.353
Passivo Não Circulante	-	-	-
Financiamentos LP	-	-	-
Dívida Aquisição Zeca's	-	-	-
Outras Obrigações de LP	-	-	-
Mútuos Partes Relacionadas	-	-	-
Parcelamento Tributários	-	-	-
Patrimônio Líquido	(72)	(3)	(75)
Capital Social	0	-	0
Reservas	0	-	0
Resultados Acumulados	(66)	1	(65)
Resultado do Exercício 2022	(6)	(4)	(10)

Clicksign b476b4f5-e502-420e-b4dd-d06d2109e8be

CMZ

Gestão e Serviços S.A.

CMZ Gestão e Serviços S.A

Demonstração do Resultado do Exercício

Março 2022

	Fev 22	Variacão	Mar 22
Faturamento Bruto	30	15	45
...Impostos	-4	-2	-6
Receita Operacional Bruta	26	13	39
...Abatimentos	0	0	0
Receita Operacional Líquida	26	13	39
Custos Variáveis	0	0	0
Variáveis de Distribuição	0	0	0
Margem de Contribuição	26	13	39
Fixas Industriais	0	0	0
Margem Bruta	26	13	39
Despesas Operacionais	-33	-16	-49
Lucro Operacional	-7	-3	-10
Despesas Financeiras	1	0	1
Receitas Financeiras	1	0	1
Outras (despesas) receitas Não Operacionais	0	0	0
Lucro Antes do IR	-7	-4	-10
Provisão de Imposto de Renda	0	0	0
Provisão de Contribuição Social	0	0	0
Lucro Líquido	-7	-4	-10

Clicksign b476b4f5-e502-420e-b4dd-d06d2109e8be



Datas e horários em GMT -03:00 Brasília
Log gerado em 20 de abril de 2022. Versão v1.10.0.

BP_DRE CMZ 032022.pdf

Documento número #b476b4f5-e502-420e-b4dd-d06d2109e8be

Hash do documento original (SHA256): ce84b280d0667822503db5847edfae827deb54f511ad7cc9b3a576f898bc6dcd

Assinaturas

- Antonio Benedito dos Santos**
CPF: 083.034.011-49
Assinou como representante legal em 20 abr 2022 às 13:31:20
Emitido por Clicksign Gestão de Documentos S.A.
- Rafael Barbosa Calaça**
Assinou em 20 abr 2022 às 13:20:09
Emitido por Clicksign Gestão de Documentos S.A.

Log

- 20 abr 2022, 13:13:57 Operador com email rafaelbarbosa@cmz.com.br na Conta 3ac9cd96-9485-4c3c-bb27-92720a89c3c0 criou este documento número b476b4f5-e502-420e-b4dd-d06d2109e8be. Data limite para assinatura do documento: 20 de maio de 2022 (13:13). Finalização automática após a última assinatura: habilitada. Idioma: Português brasileiro.
- 20 abr 2022, 13:13:59 Operador com email rafaelbarbosa@cmz.com.br na Conta 3ac9cd96-9485-4c3c-bb27-92720a89c3c0 adicionou à Lista de Assinatura: antonio@cmz.com.br, para assinar como representante legal, com os pontos de autenticação: email (via token); Nome Completo; CPF; endereço de IP. Dados informados pelo Operador para validação do signatário: nome completo Antonio Benedito dos Santos e CPF 083.034.011-49.
- 20 abr 2022, 13:13:59 Operador com email rafaelbarbosa@cmz.com.br na Conta 3ac9cd96-9485-4c3c-bb27-92720a89c3c0 adicionou à Lista de Assinatura: rafaelbarbosa@cmz.com.br, para assinar, com os pontos de autenticação: email (via token); Nome Completo; endereço de IP. Dados informados pelo Operador para validação do signatário: nome completo Rafael Barbosa Calaça.
- 20 abr 2022, 13:20:09 Rafael Barbosa Calaça assinou. Pontos de autenticação: email rafaelbarbosa@cmz.com.br (via token). IP: 187.72.194.233. Componente de assinatura versão 1.251.0 disponibilizado em <https://app.clicksign.com>.
- 20 abr 2022, 13:31:20 Antonio Benedito dos Santos assinou como representante legal. Pontos de autenticação: email antonio@cmz.com.br (via token). CPF informado: 083.034.011-49. IP: 191.218.118.238. Componente de assinatura versão 1.252.0 disponibilizado em <https://app.clicksign.com>.
- 20 abr 2022, 13:31:20 Processo de assinatura finalizado automaticamente. Motivo: finalização automática após a última assinatura habilitada. Processo de assinatura concluído para o documento número b476b4f5-e502-420e-b4dd-d06d2109e8be.



b476b4f5-e502-420e-b4dd-d06d2109e8be

Página 1 de 2 do Log



Datas e horários em GMT -03:00 Brasília
Log gerado em 20 de abril de 2022. Versão v1.10.0.



Documento assinado com validade jurídica.

Para conferir a validade, acesse <https://validador.clicksign.com> e utilize a senha gerada pelos signatários ou envie este arquivo em PDF.

As assinaturas digitais e eletrônicas têm validade jurídica prevista na Medida Provisória nº. 2200-2 / 2001

Este Log é exclusivo e deve ser considerado parte do documento nº b476b4f5-e502-420e-b4dd-d06d2109e8be, com os efeitos prescritos nos Termos de Uso da Clicksign, disponível em www.clicksign.com.



b476b4f5-e502-420e-b4dd-d06d2109e8be

Página 2 de 2 do Log

6 DADOS CONTÁBEIS

O **GRUPO CMZ** realiza a sua escrituração contábil de forma própria e interna, tendo como responsável o contador **RAFAEL BARBOSA CALAÇA** – CRC GO 023822/O-0.

Primeiramente a respeito das divergências/inconsistências identificadas pelas recuperandas nos capítulos 8 a 16 dos Relatórios anteriores desta Administração Judicial (eventos 387 e 414), cumpre-nos ressaltar que todas as informações e dados foram extraídos dos documentos disponibilizados pelas recuperandas, dessa forma seguem os esclarecimentos quanto as inconsistências apresentadas pelas recuperandas:

Em relação aos Itens 8.1 – Resultado Anual Acumulado (2018 a 2021), Item 8.2 – Contas do Exercício de 2021, 9.11 – Prejuízos Acumulados de 2021, Capítulo 12 – Ativo, Passivo e Patrimônio Líquido Acumulados em 2021, Item 7.1 – Contas do Exercício de 2022 (Comparativo Mensal e Anual), Item 8.11 Prejuízos Acumulados de 2022 e Capítulo 11 – Ativo, Passivo e Patrimônio Líquido de Janeiro de 2022” após os esclarecimentos das recuperandas e de acordo com o Comitê de Pronunciamentos Contábeis (CPC) 18 que dispõe sobre o Investimento em Coligada, em Controlada e em Empreendimento Controlado em Conjunto, e no

que tange o Método de Equivalência Patrimonial – MEP estabelece que: *“As receitas ou as despesas do investidor incluem sua participação nos lucros ou prejuízos da investida, e os outros resultados abrangentes do investidor incluem a sua participação em outros resultados abrangentes da investida.”*, desse modo, doravante os resultados mensais, ativo, passivo, prejuízos acumulados e patrimônio líquido serão evidenciados contendo os dados do exercício do Grupo CMZ e da controladora Vargem Grande e Participações S.A que detém de 100% das quotas das empresas que compõem o Grupo CMZ.

Quanto aos itens 13.5 Alienação Fiduciária de 2021 e 12.5 Alienação Fiduciária de 2022: após verificações os valores contidos na tabela de “Cessão de Créditos” foram transferidos para tabela de Alienação Fiduciária.

Em relação aos itens 13.6 Arrendamento Mercantil de 2021 e Item 12.6 Arrendamento Mercantil de 2022: os valores foram retificados e doravante serão espelhados em conformidade com as respectivas contas evidenciadas nos demonstrativos contábeis do Grupo CMZ. Além disso montante demonstrado na tabela relativa ao Arrendamento Mercantil informará os valores do passivo circulante e não circulante, e ambas deduzidas do Ajuste ao Valor Presente (AVP).

Relativo aos itens/capítulos 13: Passivo extraconcursal, tributário e outros; 13.4 Inscrito na Dívida Ativa; 13.7 – Passivo Tributário Pós Ajuizamento da RJ; 13.8 Passivo Trabalhista Pós Ajuizamento da RJ; 12.1 – Passivo Extraconcursal Acumulado; 12.2 Passivo Fiscal Acumulado; 12.4 Inscrito na Dívida Ativa; 12.7 Passivo Tributário Pós Ajuizamento da RJ; 2.8 Passivo Trabalhista Pós Ajuizamento da RJ; e 12.9 Outros: os dados informados foram retirados das documentações e demonstrativos contábeis e financeiros encaminhados pelas recuperandas que compõem o Grupo CMZ, contudo, as análises e verificações foram realizadas noutra prisma e enfoque.

Ademais quanto aos dados expostos nos itens 13.3 Contingência de 2021 e 12.4 Contingência de 2022 foram retirados dos documentos encaminhados pelas recuperandas, contudo, doravante serão adotadas medidas cabíveis para devida adequação.

Quanto aos Capítulos 16 do exercício de 2021 e 15 do exercício de 2022 são dados e indicadores consolidados de ambos os períodos, bem como de todas empresas que compõe o grupo.

Sobre os dados de 2021 e janeiro de 2022 segue os seguintes esclarecimentos:

- a) Item 9.2 – Aplicações Financeiras o valor referente a out/21 foi devidamente corrigido e quanto a Dez/21 as fórmulas arredondaram a casa decimal, sendo o valor é de R\$116,5mi para R\$ 117mi.
- b) Item 9.9 – Dívida Financeira (Circulante) o saldo anterior se refere ao acumulado até agosto/21 e em relação ao valor acumulado foi devidamente corrigido, totalizando o acumulado em 2021 de R\$ 9,9 mi.
- c) Item 10.1 – Ebitda: a divergência foi devidamente ajustada no mesmo prisma de entendimento;
- d) Item 11.1– Funcionários foi retirado da planilha “*Relação de Colaboradores dez.21*” e “*Colaboradores pessoa jurídica dez.21*” encaminhado pelas recuperandas.
- e) Capítulo 11 – Ativo, Passivo e Patrimônio Líquido de Janeiro de 2021: o valor demonstrado no ativo acumulado da empresa DISTRIBUIÇÃO DE CONGELADOS BRASIL S.A relativo a outubro/2021, bem como demonstrado no passivo acumulado da empresa CMZ GESTÃO DE SERVIÇOS S.A foram ajustados em conformidade com os

demonstrativos contábeis de 2021. Além disso no Item “12.4 Patrimônio Líquido Mensal – Comparativo Trimestral” os valores evidenciados são mensais e na coluna “total” é o somatório do trimestre, assim como as variações são referentes aos valores mensais em comparação ao mês anterior e não ao acumulado do trimestre.

Em sequência relativa aos dados de janeiro de 2022 seguem os seguintes esclarecimentos:

- a) Item 7.1.6 – Lucro Antes do IR Mensal (Empresa): os valores evidenciados na tabela foram extraídos das Demonstrações Contábeis encaminhadas pelas recuperandas que compõe o Grupo CMZ;
- b) Capítulo 8 – Movimentações Financeiras do Exercício de 2022 (Comparativo mensal e anual): Os valores evidenciados são referentes à movimentação do período, além disso os divergentes foram ajustados em conformidade com relatório mensal de janeiro/2022 encaminhado pelo Grupo CMZ.

Por fim, reiteramos que todos os dados expostos nas tabelas que foram evidenciados nos relatórios anteriores e doravante se extrai dos documentos e demonstrativos contábeis e financeiros encaminhados mensalmente pelo Grupo CMZ.

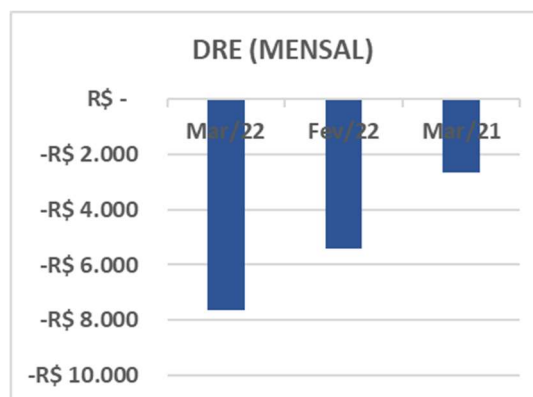
Dessa maneira com base nos documentos contábeis fornecidos pelas recuperandas referente ao período de março de 2022, extraímos as seguintes informações (expressas em milhões de reais):

6.1 Contas do Exercício de 2022

6.1.1 Resultado Mensal (Empresa)

DRE (MENSAL)				
ORD	EMPRESA	jan/22	fev/22	mar/22
1	SORVETERIA CREME MEL S.A	-R\$ 994	-R\$ 2.187	-R\$ 3.530
2	INDÚSTRIA DE SORVETES E DERIVADOS LTDA	-R\$ 1.788	-R\$ 1.682	-R\$ 2.694
3	DISTRIBUIÇÃO DE CONGELADOS BRASIL S.A	-R\$ 760	-R\$ 1.550	-R\$ 1.376
4	CMZ GESTÃO DE SERVIÇOS S.A	-R\$ 1	-R\$ 6	-R\$ 3
5	VARGEM GRANDE PARTICIPAÇÕES S.A	-R\$ 3.524	-R\$ 5.405	-R\$ 7.655
Total		-R\$ 7.065	-R\$ 10.830	-R\$ 15.258
Varição mensal - R\$ e %			-R\$ 3.765	-R\$ 4.428
			53%	41%
Acumulado no ano		-R\$ 7.065	-R\$ 17.895	-R\$ 33.153
	VARGEM GRANDE PARTICIPAÇÕES S.A	-R\$ 3.524	-R\$ 5.405	-R\$ 7.655
Total		-R\$ 3.524	-R\$ 5.405	-R\$ 7.655
Varição mensal - R\$ e %			-R\$ 1.881	-R\$ 2.250
			53%	42%
Acumulado no ano		-R\$ 3.542	-R\$ 8.947	-R\$ 16.602

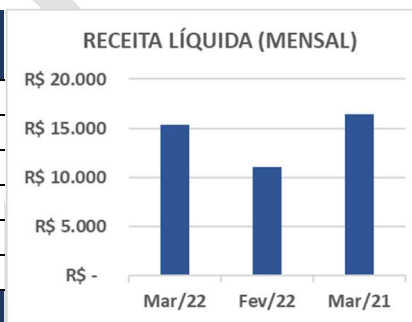
DRE (MENSAL) COMPARATIVO MENSAL E ANUAL						
ORD	EMPRESA	Mar/22	Fev/22	Variação - %	Mar/21	Variação - %
1	SORVETERIA CREME MEL S.A	-R\$ 3.530	-R\$ 2.187	61%	R\$ 422	-937%
2	INDÚSTRIA DE SORVETES E DERIVADOS LTDA	-R\$ 2.694	-R\$ 1.682	60%	-R\$ 1.817	48%
3	DISTRIBUIÇÃO DE CONGELADOS BRASIL S.A	-R\$ 1.376	-R\$ 1.550	-11%	-R\$ 1.233	12%
4	CMZ GESTÃO DE SERVIÇOS S.A	-R\$ 3	-R\$ 6	-47%	-R\$ 4	-27%
5	VARGEM GRANDE PARTICIPAÇÕES S.A	-R\$ 7.655	-R\$ 5.405	42%	-R\$ 2.680	186%
Total		-R\$ 15.258	-R\$ 10.830	41%	-R\$ 5.312	187%
	VARGEM GRANDE PARTICIPAÇÕES S.A	-R\$ 7.655	-R\$ 5.405	42%	-R\$ 2.680	186%
Total		-R\$ 7.655	-R\$ 5.405	42%	-R\$ 2.680	186%



6.1.2 Receita Líquida Mensal (Empresa)

RECEITA LÍQUIDA (MENSAL)				
ORD	EMPRESA	jan/22	fev/22	mar/22
1	SORVETERIA CREME MEL S.A	R\$ 6.766	R\$ 4.796	R\$ 8.351
2	INDÚSTRIA DE SORVETES E DERIVADOS LTDA	R\$ 3.569	R\$ 3.973	R\$ 4.350
3	DISTRIBUIÇÃO DE CONGELADOS BRASIL S.A	R\$ 2.461	R\$ 2.284	R\$ 2.663
4	CMZ GESTÃO DE SERVIÇOS S.A	R\$ 13	R\$ 13	R\$ 13
5	VARGEM GRANDE PARTICIPAÇÕES S.A	R\$ -	R\$ -	R\$ -
Total		R\$ 12.808	R\$ 11.066	R\$ 15.377
Varição mensal - R\$ e %			-R\$ 1.742	R\$ 4.311
			-14%	39%
Acumulado no ano		R\$ 12.808	R\$ 23.874	R\$ 39.251

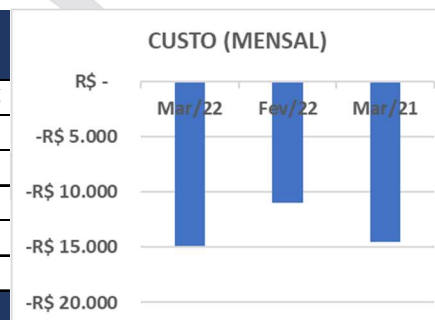
RECEITA LÍQUIDA (MENSAL) COMPARATIVO MENSAL E ANUAL						
ORD	EMPRESA	Mar/22	Fev/22	Varição - %	Mar/21	Varição - %
1	SORVETERIA CREME MEL S.A	R\$ 8.351	R\$ 4.796	74%	R\$ 3.539	136%
2	INDÚSTRIA DE SORVETES E DERIVADOS LTDA	R\$ 4.350	R\$ 3.973	9%	R\$ 4.538	-4%
3	DISTRIBUIÇÃO DE CONGELADOS BRASIL S.A	R\$ 2.663	R\$ 2.284	17%	R\$ 8.355	-68%
4	CMZ GESTÃO DE SERVIÇOS S.A	R\$ 13	R\$ 13	0%	R\$ 13	1%
5	VARGEM GRANDE PARTICIPAÇÕES S.A	R\$ -	R\$ -	0%	R\$ -	0%
Total		R\$ 15.377	R\$ 11.066	39%	R\$ 16.445	-6%



6.1.3 Custo Mensal (Empresa)

CUSTO (MENSAL)						
ORD	EMPRESA	jan/22		fev/22		mar/22
1	SORVETERIA CREME MEL S.A	-R\$	5.392	-R\$	4.316	-R\$ 8.110
2	INDÚSTRIA DE SORVETES E DERIVADOS LTDA	-R\$	3.346	-R\$	4.065	-R\$ 4.818
3	DISTRIBUIÇÃO DE CONGELADOS BRASIL S.A	-R\$	2.161	-R\$	2.609	-R\$ 1.943
4	CMZ GESTÃO DE SERVIÇOS S.A	R\$	-	R\$	-	R\$ -
5	VARGEM GRANDE PARTICIPAÇÕES S.A	R\$	-	R\$	-	R\$ -
Total		-R\$	10.899	-R\$	10.990	-R\$ 14.871
Variação mensal - R\$ e %				-R\$	91	-R\$ 3.881
					1%	35%
Acumulado no ano		-R\$	10.899	-R\$	21.889	-R\$ 36.761

CUSTO (MENSAL) COMPARATIVO MENSAL E ANUAL						
ORD	EMPRESA	Mar/22	Fev/22	Variação - %	Mar/21	Variação - %
1	SORVETERIA CREME MEL S.A	-R\$ 8.110	-R\$ 4.316	88%	-R\$ 1.884	331%
2	INDÚSTRIA DE SORVETES E DERIVADOS LTDA	-R\$ 4.818	-R\$ 4.065	19%	-R\$ 5.193	-7%
3	DISTRIBUIÇÃO DE CONGELADOS BRASIL S.A	-R\$ 1.943	-R\$ 2.609	-26%	-R\$ 7.476	-74%
4	CMZ GESTÃO DE SERVIÇOS S.A	R\$ -	R\$ -	0%	R\$ -	0%
5	VARGEM GRANDE PARTICIPAÇÕES S.A	R\$ -	R\$ -	0%	R\$ -	0%
Total		-R\$ 14.871	-R\$ 10.990	35%	-R\$ 14.553	2%



6.1.4 Despesa Operacional Mensal (Empresa)

DESPESA OPERACIONAL (MENSAL)					
ORD	EMPRESA	jan/22	fev/22	mar/22	
1	SORVETERIA CREME MEL S.A	-R\$ 2.253	-R\$ 2.614	-R\$ 3.750	
2	INDÚSTRIA DE SORVETES E DERIVADOS LTDA	-R\$ 1.686	-R\$ 1.274	-R\$ 1.799	
3	DISTRIBUIÇÃO DE CONGELADOS BRASIL S.A	-R\$ 764	-R\$ 731	-R\$ 1.553	
4	CMZ GESTÃO DE SERVIÇOS S.A	-R\$ 15	-R\$ 18	-R\$ 16	
5	VARGEM GRANDE PARTICIPAÇÕES S.A	-R\$ 3.550	-R\$ 5.430	-R\$ 7.693	
Total		-R\$ 8.268	-R\$ 10.067	-R\$ 14.810	
Variação mensal - R\$ e %			-R\$ 1.799	-R\$ 4.743	
			22%	47%	
Acumulado no ano		-R\$ 8.268	-R\$ 18.335	-R\$ 33.145	

DESPESA OPERACIONAL (MENSAL) COMPARATIVO MENSAL E ANUAL						
ORD	EMPRESA	Mar/22	Fev/22	Variação - %	Mar/21	Variação - %
1	SORVETERIA CREME MEL S.A	-R\$ 3.750	-R\$ 2.614	43%	-R\$ 1.007	273%
2	INDÚSTRIA DE SORVETES E DERIVADOS LTDA	-R\$ 1.799	-R\$ 1.274	41%	-R\$ 1.046	72%
3	DISTRIBUIÇÃO DE CONGELADOS BRASIL S.A	-R\$ 1.553	-R\$ 731	112%	-R\$ 1.942	-20%
4	CMZ GESTÃO DE SERVIÇOS S.A	-R\$ 16	-R\$ 18	-10%	-R\$ 15	8%
5	VARGEM GRANDE PARTICIPAÇÕES S.A	-R\$ 7.693	-R\$ 5.430	42%	-R\$ 2.686	186%
Total		-R\$ 14.810	-R\$ 10.067	47%	-R\$ 6.695	121%



6.1.5 Despesa Não Operacional Mensal (Empresa)

DESPESA NÃO OPERACIONAL (MENSAL)				
ORD	EMPRESA	jan/22	fev/22	mar/22
1	SORVETERIA CREME MEL S.A	-R\$ 43	-R\$ 53	-R\$ 21
2	INDÚSTRIA DE SORVETES E DERIVADOS LTDA	-R\$ 325	-R\$ 316	-R\$ 428
3	DISTRIBUIÇÃO DE CONGELADOS BRASIL S.A	-R\$ 53	-R\$ 494	-R\$ 543
4	CMZ GESTÃO DE SERVIÇOS S.A	R\$ 1	-R\$ 1	R\$ -
5	VARGEM GRANDE PARTICIPAÇÕES S.A	R\$ 31	R\$ 29	R\$ 30
Total		-R\$ 389	-R\$ 835	-R\$ 962
Variação mensal - R\$ e %			-R\$ 446	-R\$ 127
			115%	15%
Acumulado no ano		-R\$ 389	-R\$ 1.224	-R\$ 2.186

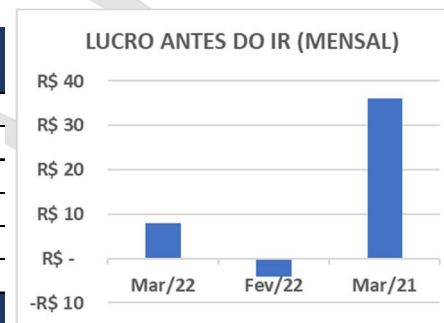
DESPESA NÃO OPERACIONAL (MENSAL) COMPARATIVO MENSAL E ANUAL						
ORD	EMPRESA	Mar/22	Fev/22	Variação - %	Mar/21	Variação - %
1	SORVETERIA CREME MEL S.A	-R\$ 21	-R\$ 53	-60%	-R\$ 265	-92%
2	INDÚSTRIA DE SORVETES E DERIVADOS LTDA	-R\$ 428	-R\$ 316	35%	-R\$ 116	268%
3	DISTRIBUIÇÃO DE CONGELADOS BRASIL S.A	-R\$ 543	-R\$ 494	10%	-R\$ 171	218%
4	CMZ GESTÃO DE SERVIÇOS S.A	R\$ -	-R\$ 1	-100%	-R\$ 0	-100%
5	VARGEM GRANDE PARTICIPAÇÕES S.A	R\$ 30	R\$ 29	3%	R\$ 6	380%
Total		-R\$ 962	-R\$ 835	15%	-R\$ 546	76%



6.1.6 Lucro Antes do IR Mensal (Empresa)

LUCRO ANTES DO IR (MENSAL)				
ORD	EMPRESA	jan/22	fev/22	mar/22
1	SORVETERIA CREME MEL S.A	-R\$ 71	R\$ -	R\$ -
2	INDÚSTRIA DE SORVETES E DERIVADOS LTDA	R\$ -	R\$ -	R\$ -
3	DISTRIBUIÇÃO DE CONGELADOS BRASIL S.A	-R\$ 242	R\$ -	R\$ -
4	CMZ GESTÃO DE SERVIÇOS S.A	R\$ -	R\$ -	R\$ -
5	VARGEM GRANDE PARTICIPAÇÕES S.A	-R\$ 4	-R\$ 4	R\$ 8
Total		-R\$ 317	-R\$ 4	R\$ 8
Varição mensal - R\$ e %			R\$ 313	-R\$ 4
			-99%	-300%
Acumulado no ano		-R\$ 317	-R\$ 321	-R\$ 313

LUCRO ANTES DO IR (MENSAL) COMPARATIVO MENSAL E ANUAL						
ORD	EMPRESA	Mar/22	Fev/22	Varição - %	Mar/21	Varição - %
1	SORVETERIA CREME MEL S.A	R\$ -	R\$ -	0%	R\$ 38	-100%
2	INDÚSTRIA DE SORVETES E DERIVADOS LTDA	R\$ -	R\$ -	0%	R\$ -	0%
3	DISTRIBUIÇÃO DE CONGELADOS BRASIL S.A	R\$ -	R\$ -	0%	R\$ -	0%
4	CMZ GESTÃO DE SERVIÇOS S.A	R\$ -	R\$ -	0%	-R\$ 2	-100%
5	VARGEM GRANDE PARTICIPAÇÕES S.A	R\$ 8	-R\$ 4	-300%	R\$ -	0%
Total		R\$ 8	-R\$ 4	-300%	R\$ 36	-78%

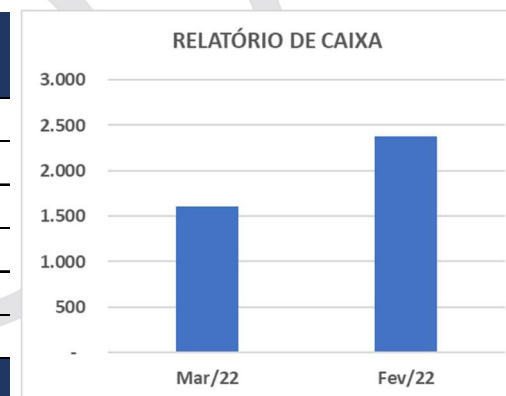


7. MOVIMENTAÇÕES FINANCEIRAS EXERCÍCIO DE MARÇO DE 2022 (COMPARATIVO MENSAL E ANUAL)

7.1 Relatório de Caixa

RELATÓRIO DE CAIXA					
ORD	Empresa	jan/22	fev/22	mar/22	
1	SORVETERIA CREME MEL S.A	-R\$ 383	-R\$ 25	R\$ 2.377	
2	INDÚSTRIA DE SORVETES E DERIVADOS LTDA	R\$ 25	-R\$ 84	-R\$ 41	
3	DISTRIBUIÇÃO DE CONGELADOS BRASIL S.A	R\$ 167	R\$ 75	R\$ 192	
4	CMZ GESTÃO DE SERVIÇOS S.A	-R\$ 61	R\$ 2.419	-R\$ 921	
5	VARGEM GRANDE PARTICIPAÇÕES S.A	R\$ 3	-R\$ 5	-R\$ 4	
Total		-R\$ 250	R\$ 2.381	R\$ 1.603	
Variação Mensal: R\$ e %			R\$ 2.631	-R\$ 778	
			-1054%	-33%	

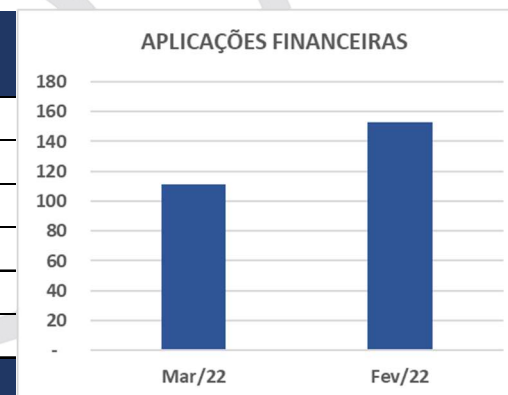
RELATÓRIO DE CAIXA						
COMPARATIVO MENSAL E ANUAL						
ORD	Empresa	Mar/22	Fev/22	Variação - %	Mar/21	Variação - %
1	SORVETERIA CREME MEL S.A	R\$ 2.377	-R\$ 25	-9778%	não se aplica	não se aplica
2	INDÚSTRIA DE SORVETES E DERIVADOS LTDA	-R\$ 41	-R\$ 84	-51%	não se aplica	não se aplica
3	DISTRIBUIÇÃO DE CONGELADOS BRASIL S.A	R\$ 192	R\$ 75	155%	não se aplica	não se aplica
4	CMZ GESTÃO DE SERVIÇOS S.A	-R\$ 921	R\$ 2.419	-138%	não se aplica	não se aplica
5	VARGEM GRANDE PARTICIPAÇÕES S.A	-R\$ 4	-R\$ 5	-9%	não se aplica	não se aplica
Total		1.603	R\$ 2.381	-33%	não se aplica	não se aplica



7.2 Aplicações Financeiras

APLICAÇÕES FINANCEIRAS					
ORD	Empresa	jan/22	fev/22	mar/22	
1	SORVETERIA CREME MEL S.A	R\$ -	R\$ -	R\$ 62	
2	INDÚSTRIA DE SORVETES E DERIVADOS LTDA	R\$ 5	R\$ 10	-R\$ 7	
3	DISTRIBUIÇÃO DE CONGELADOS BRASIL S.A	-R\$ 0	R\$ 1	-R\$ 0	
4	CMZ GESTÃO DE SERVIÇOS S.A	-R\$ 659	R\$ 141	R\$ 57	
5	VARGEM GRANDE PARTICIPAÇÕES S.A	R\$ -	R\$ -	R\$ -	
Total		-R\$ 654	R\$ 153	R\$ 111	
Varição Mensal: R\$ e %			R\$ 807	-R\$ 41	
			-123%	-27%	

APLICAÇÕES FINANCEIRAS COMPARATIVO MENSAL E ANUAL						
ORD	Empresa	Mar/22	Fev/22	Varição - %	Mar/21	Varição - %
1	SORVETERIA CREME MEL S.A	R\$ 62	R\$ -	0%	não se aplica	não se aplica
2	INDÚSTRIA DE SORVETES E DERIVADOS LTDA	-R\$ 7	R\$ 10	-168%	não se aplica	não se aplica
3	DISTRIBUIÇÃO DE CONGELADOS BRASIL S.A	-R\$ 0	R\$ 1	-135%	não se aplica	não se aplica
4	CMZ GESTÃO DE SERVIÇOS S.A	R\$ 57	R\$ 141	-60%	não se aplica	não se aplica
5	VARGEM GRANDE PARTICIPAÇÕES S.A	R\$ -	R\$ -	0%	não se aplica	não se aplica
Total		111	153	-27%	não se aplica	não se aplica



7.3 Adiantamento (Ativo Circulante)

ADIANTAMENTO (ATIVO CIRCULANTE)				
ORD	Empresa	jan/22	fev/22	mar/22
1	SORVETERIA CREME MEL S.A	R\$ 283	R\$ 985	R\$ 277
2	INDÚSTRIA DE SORVETES E DERIVADOS LTDA	R\$ 1.634	-R\$ 294	R\$ 569
3	DISTRIBUIÇÃO DE CONGELADOS BRASIL S.A	R\$ 537	R\$ 1.287	-R\$ 2.799
4	CMZ GESTÃO DE SERVIÇOS S.A	R\$ -	R\$ -	R\$ -
5	VARGEM GRANDE PARTICIPAÇÕES S.A	-R\$ 4	-R\$ 4	R\$ 268
Total		R\$ 2.450	R\$ 1.974	-R\$ 1.685
Varição Mensal: R\$ e %			-R\$ 476	-R\$ 3.659
			-19%	-185%

ADIANTAMENTO (ATIVO CIRCULANTE)						
COMPARATIVO MENSAL E ANUAL						
ORD	Empresa	Mar/22	Fev/22	Varição - %	Mar/21	Varição - %
1	SORVETERIA CREME MEL S.A	R\$ 277	R\$ 985	-72%	não se aplica	não se aplica
2	INDÚSTRIA DE SORVETES E DERIVADOS LTDA	R\$ 569	-R\$ 294	-294%	não se aplica	não se aplica
3	DISTRIBUIÇÃO DE CONGELADOS BRASIL S.A	-R\$ 2.799	R\$ 1.287	-317%	não se aplica	não se aplica
4	CMZ GESTÃO DE SERVIÇOS S.A	R\$ -	R\$ -	0%	não se aplica	não se aplica
5	VARGEM GRANDE PARTICIPAÇÕES S.A	R\$ 268	-R\$ 4	-6346%	não se aplica	não se aplica
Total		-R\$ 1.685	R\$ 1.974	-185%	não se aplica	não se aplica



7.4 Outros Ativos (Circulante)

OUTROS ATIVOS (CIRCULANTE)					
ORD	Empresa	jan/22	fev/22	mar/22	
1	SORVETERIA CREME MEL S.A	R\$ 3	R\$ 8	-R\$ 27	
2	INDÚSTRIA DE SORVETES E DERIVADOS LTDA	-R\$ 178	-R\$ 212	-R\$ 446	
3	DISTRIBUIÇÃO DE CONGELADOS BRASIL S.A	-R\$ 15	-R\$ 130	-R\$ 22	
4	CMZ GESTÃO DE SERVIÇOS S.A	R\$ -	R\$ -	R\$ -	
5	VARGEM GRANDE PARTICIPAÇÕES S.A	R\$ -	R\$ -	R\$ -	
Total		-R\$ 190	-R\$ 334	-R\$ 495	
Varição Mensal: R\$ e %			-R\$ 144	-R\$ 161	
			76%	48%	

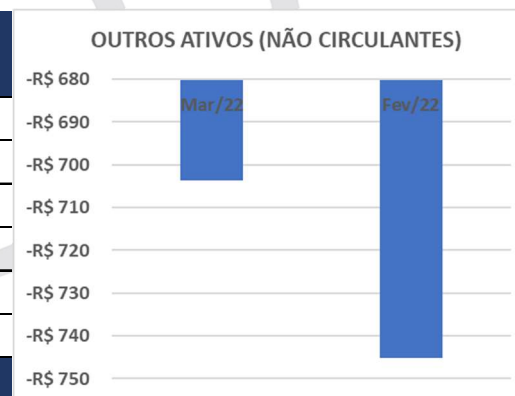
OUTROS ATIVOS (CIRCULANTE)						
COMPARATIVO MENSAL E ANUAL						
ORD	Empresa	Mar/22	Fev/22	Varição - %	Mar/21	Varição - %
1	SORVETERIA CREME MEL S.A	-R\$ 27	R\$ 8	-452%	não se aplica	não se aplica
2	INDÚSTRIA DE SORVETES E DERIVADOS LTDA	-R\$ 446	-R\$ 212	111%	não se aplica	não se aplica
3	DISTRIBUIÇÃO DE CONGELADOS BRASIL S.A	-R\$ 22	-R\$ 130	-83%	não se aplica	não se aplica
4	CMZ GESTÃO DE SERVIÇOS S.A	R\$ -	R\$ -	#DIV/0!	não se aplica	não se aplica
5	VARGEM GRANDE PARTICIPAÇÕES S.A	R\$ -	R\$ -	#DIV/0!	não se aplica	não se aplica
Total		-R\$ 495	-R\$ 334	48%	não se aplica	não se aplica



7.5 Outros Ativos (Não Circulante)

OUTROS ATIVOS (NÃO CIRCULANTE)					
ORD	Empresa	jan/22	fev/22	mar/22	
1	SORVETERIA CREME MEL S.A	-R\$ 234	-R\$ 423	-R\$ 321	
2	INDÚSTRIA DE SORVETES E DERIVADOS LTDA	-R\$ 376	-R\$ 314	-R\$ 379	
3	DISTRIBUIÇÃO DE CONGELADOS BRASIL S.A	-R\$ 251	-R\$ 8	-R\$ 4	
4	CMZ GESTÃO DE SERVIÇOS S.A	R\$ -	R\$ -	R\$ -	
5	VARGEM GRANDE PARTICIPAÇÕES S.A	R\$ 0	R\$ -	-R\$ 0	
Total		-R\$ 861	-R\$ 745	-R\$ 704	
Varição Mensal: R\$ e %			R\$ 115	R\$ 42	
			-13%	-6%	

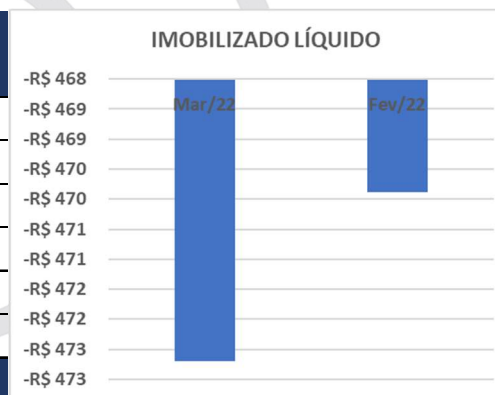
OUTROS ATIVOS (NÃO CIRCULANTES)						
COMPARATIVO MENSAL E ANUAL						
ORD	Empresa	Mar/22	Fev/22	Varição - %	Mar/21	Varição - %
1	SORVETERIA CREME MEL S.A	-R\$ 321	-R\$ 423	-24%	não se aplica	não se aplica
2	INDÚSTRIA DE SORVETES E DERIVADOS LTDA	-R\$ 379	-R\$ 314	21%	não se aplica	não se aplica
3	DISTRIBUIÇÃO DE CONGELADOS BRASIL S.A	-R\$ 4	-R\$ 8	-48%	não se aplica	não se aplica
4	CMZ GESTÃO DE SERVIÇOS S.A	R\$ -	R\$ -	0%	não se aplica	não se aplica
5	VARGEM GRANDE PARTICIPAÇÕES S.A	-R\$ 0	R\$ -	#DIV/0!	não se aplica	não se aplica
Total		-R\$ 704	-R\$ 745	-6%	não se aplica	não se aplica



7.6 Imobilizado Líquido

IMOBILIZADO LÍQUIDO					
ORD	Empresa	jan/22	fev/22	mar/22	
1	SORVETERIA CREME MEL S.A	-R\$ 181	-R\$ 252	-R\$ 222	
2	INDÚSTRIA DE SORVETES E DERIVADOS LTDA	-R\$ 154	-R\$ 141	-R\$ 152	
3	DISTRIBUIÇÃO DE CONGELADOS BRASIL S.A	-R\$ 76	-R\$ 76	-R\$ 99	
4	CMZ GESTÃO DE SERVIÇOS S.A	R\$ -	R\$ -	R\$ -	
5	VARGEM GRANDE PARTICIPAÇÕES S.A	R\$ -	R\$ -	R\$ -	
Total		-R\$ 412	-R\$ 470	-R\$ 473	
Varição Mensal: R\$ e %			-R\$ 58	-R\$ 3	
			14%	1%	

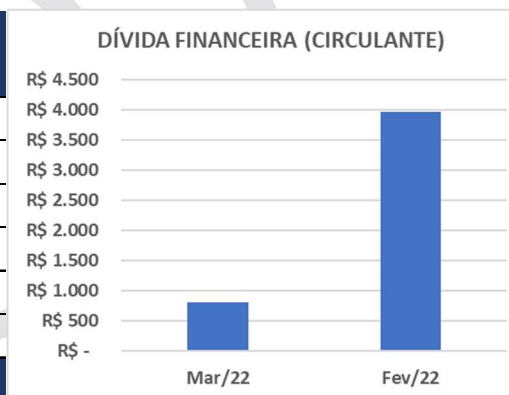
IMOBILIZADO LÍQUIDO COMPARATIVO MENSAL E ANUAL						
ORD	Empresa	Mar/22	Fev/22	Varição - %	Mar/21	Varição - %
1	SORVETERIA CREME MEL S.A	-R\$ 222	-R\$ 252	-12%	não se aplica	não se aplica
2	INDÚSTRIA DE SORVETES E DERIVADOS LTDA	-R\$ 152	-R\$ 141	7%	não se aplica	não se aplica
3	DISTRIBUIÇÃO DE CONGELADOS BRASIL S.A	-R\$ 99	-R\$ 76	30%	não se aplica	não se aplica
4	CMZ GESTÃO DE SERVIÇOS S.A	R\$ -	R\$ -	0%	não se aplica	não se aplica
5	VARGEM GRANDE PARTICIPAÇÕES S.A	R\$ -	R\$ -	0%	não se aplica	não se aplica
Total		-R\$ 473	-R\$ 470	1%	não se aplica	não se aplica



7.7 Dívida Financeira (Circulante)

DÍVIDA FINANCEIRA (CIRCULANTE)				
ORD	Empresa	jan/22	fev/22	mar/22
1	SORVETERIA CREME MEL S.A	R\$ 950	R\$ 1.547	-R\$ 1.857
2	INDÚSTRIA DE SORVETES E DERIVADOS LTDA	R\$ 0	R\$ 0	R\$ 0
3	DISTRIBUIÇÃO DE CONGELADOS BRASIL S.A	-R\$ 671	R\$ 2.423	R\$ 2.662
4	CMZ GESTÃO DE SERVIÇOS S.A	-R\$ 70	R\$ -	R\$ -
5	VARGEM GRANDE PARTICIPAÇÕES S.A	R\$ -	R\$ -	R\$ -
Total		R\$ 209	R\$ 3.970	R\$ 805
Varição Mensal: R\$ e %			R\$ 3.760	-R\$ 3.164
			1796%	-80%

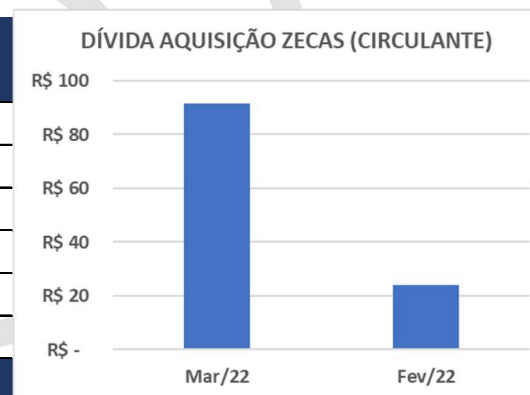
DÍVIDA FINANCEIRA (CIRCULANTE)						
COMPARATIVO MENSAL E ANUAL						
ORD	Empresa	Mar/22	Fev/22	Varição - %	Mar/21	Varição - %
1	SORVETERIA CREME MEL S.A	-R\$ 1.857	R\$ 1.547	-220%	não se aplica	não se aplica
2	INDÚSTRIA DE SORVETES E DERIVADOS LTDA	R\$ 0	R\$ 0	0%	não se aplica	não se aplica
3	DISTRIBUIÇÃO DE CONGELADOS BRASIL S.A	R\$ 2.662	R\$ 2.423	10%	não se aplica	não se aplica
4	CMZ GESTÃO DE SERVIÇOS S.A	R\$ -	R\$ -	0%	não se aplica	não se aplica
5	VARGEM GRANDE PARTICIPAÇÕES S.A	R\$ -	R\$ -	0%	não se aplica	não se aplica
Total		R\$ 805	R\$ 3.970	-80%	não se aplica	não se aplica



7.8 Dívida Aquisição Zecas (Circulante)

DÍVIDA AQUISIÇÃO ZECAS (CIRCULANTE)				
ORD	Empresa	jan/22	fev/22	mar/22
1	SORVETERIA CREME MEL S.A	R\$ -	R\$ -	R\$ -
2	INDÚSTRIA DE SORVETES E DERIVADOS LTDA	R\$ 59	R\$ 24	R\$ 91
3	DISTRIBUIÇÃO DE CONGELADOS BRASIL S.A	R\$ -	R\$ -	R\$ -
4	CMZ GESTÃO DE SERVIÇOS S.A	R\$ -	R\$ -	R\$ -
5	VARGEM GRANDE PARTICIPAÇÕES S.A	R\$ -	R\$ -	R\$ -
Total		R\$ 59	R\$ 24	R\$ 91
Varição Mensal: R\$ e %			-R\$ 35	R\$ 68
			-60%	283%

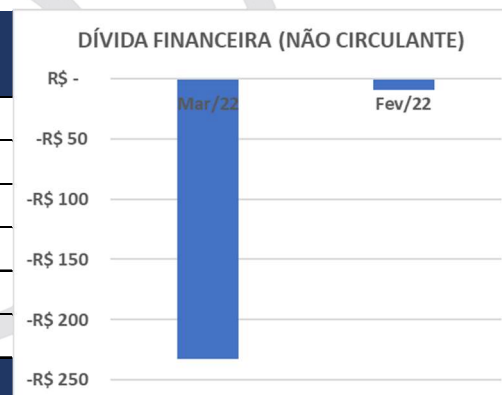
DÍVIDA AQUISIÇÃO ZECAS (CIRCULANTE)						
COMPARATIVO MENSAL E ANUAL						
ORD	Empresa	Mar/22	Fev/22	Varição - %	Mar/21	Varição - %
1	SORVETERIA CREME MEL S.A	R\$ -	R\$ -	#DIV/0!	não se aplica	não se aplica
2	INDÚSTRIA DE SORVETES E DERIVADOS LTDA	R\$ 91	R\$ 24	283%	não se aplica	não se aplica
3	DISTRIBUIÇÃO DE CONGELADOS BRASIL S.A	R\$ -	R\$ -	0%	não se aplica	não se aplica
4	CMZ GESTÃO DE SERVIÇOS S.A	R\$ -	R\$ -	0%	não se aplica	não se aplica
5	VARGEM GRANDE PARTICIPAÇÕES S.A	R\$ -	R\$ -	0%	não se aplica	não se aplica
Total		R\$ 91	R\$ 24	283%	não se aplica	não se aplica



7.9 Dívida Financeira (Não Circulante)

DÍVIDA FINANCEIRA (NÃO CIRCULANTE)				
ORD	Empresa	jan/22	fev/22	mar/22
1	SORVETERIA CREME MEL S.A	R\$ -	R\$ -	R\$ -
2	INDÚSTRIA DE SORVETES E DERIVADOS LTDA	R\$ -	R\$ -	R\$ -
3	DISTRIBUIÇÃO DE CONGELADOS BRASIL S.A	R\$ 296	-R\$ 10	-R\$ 232
4	CMZ GESTÃO DE SERVIÇOS S.A	R\$ -	R\$ -	R\$ -
5	VARGEM GRANDE PARTICIPAÇÕES S.A	R\$ -	R\$ -	R\$ -
Total		R\$ 296	-R\$ 10	-R\$ 232
Varição Mensal: R\$ e %			-R\$ 306	-R\$ 223
			-103%	2327%

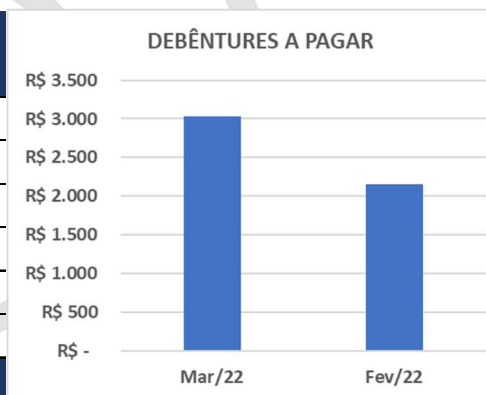
DÍVIDA FINANCEIRA (NÃO CIRCULANTE)						
COMPARATIVO MENSAL E ANUAL						
ORD	Empresa	Mar/22	Fev/22	Varição - %	Mar/21	Varição - %
1	SORVETERIA CREME MEL S.A	R\$ -	R\$ -	#DIV/0!	não se aplica	não se aplica
2	INDÚSTRIA DE SORVETES E DERIVADOS LTDA	R\$ -	R\$ -	#DIV/0!	não se aplica	não se aplica
3	DISTRIBUIÇÃO DE CONGELADOS BRASIL S.A	-R\$ 232	-R\$ 10	2327%	não se aplica	não se aplica
4	CMZ GESTÃO DE SERVIÇOS S.A	R\$ -	R\$ -	0%	não se aplica	não se aplica
5	VARGEM GRANDE PARTICIPAÇÕES S.A	R\$ -	R\$ -	0%	não se aplica	não se aplica
Total		-R\$ 232	-R\$ 10	2327%	não se aplica	não se aplica



7.10 Debêntures a Pagar

DEBÊNTURES A PAGAR				
ORD	Empresa	jan/22	fev/22	mar/22
1	SORVETERIA CREME MEL S.A	R\$ -	R\$ -	R\$ -
2	INDÚSTRIA DE SORVETES E DERIVADOS LTDA	R\$ -	R\$ -	R\$ -
3	DISTRIBUIÇÃO DE CONGELADOS BRASIL S.A	R\$ 69	R\$ 2.149	R\$ 3.036
4	CMZ GESTÃO DE SERVIÇOS S.A	R\$ -	R\$ -	R\$ -
5	VARGEM GRANDE PARTICIPAÇÕES S.A	R\$ -	R\$ -	R\$ -
Total		R\$ 69	R\$ 2.149	R\$ 3.036
Varição Mensal: R\$ e %			R\$ 2.081	R\$ 887
			3037%	41%

DEBÊNTURES A PAGAR COMPARATIVO MENSAL E ANUAL						
ORD	Empresa	Mar/22	Fev/22	Varição - %	Mar/21	Varição - %
1	SORVETERIA CREME MEL S.A	R\$ -	R\$ -	0%	não se aplica	não se aplica
2	INDÚSTRIA DE SORVETES E DERIVADOS LTDA	R\$ -	R\$ -	0%	não se aplica	não se aplica
3	DISTRIBUIÇÃO DE CONGELADOS BRASIL S.A	R\$ 3.036	R\$ 2.149	41%	não se aplica	não se aplica
4	CMZ GESTÃO DE SERVIÇOS S.A	R\$ -	R\$ -	0%	não se aplica	não se aplica
5	VARGEM GRANDE PARTICIPAÇÕES S.A	R\$ -	R\$ -	0%	não se aplica	não se aplica
Total		R\$ 3.036	R\$ 2.149	41%	não se aplica	não se aplica



7.11 Prejuízos Acumulados

PREJUÍZOS ACUMULADOS						
ORD	Empresa	jan/22	fev/22	mar/22		
1	SORVETERIA CREME MEL S.A	-R\$ 994	-R\$ 2.188	-R\$ 349		
2	INDÚSTRIA DE SORVETES E DERIVADOS LTDA	-R\$ 1.788	-R\$ 1.680	R\$ 776		
3	DISTRIBUIÇÃO DE CONGELADOS BRASIL S.A	-R\$ 760	-R\$ 1.550	R\$ 934		
4	CMZ GESTÃO DE SERVIÇOS S.A	-R\$ 1	-R\$ 5	R\$ 3		
5	VARGEM GRANDE PARTICIPAÇÕES S.A	R\$ 20	R\$ 19	-R\$ 91		
Total		-R\$ 3.524	-R\$ 5.404	R\$ 1.273		
Variação Mensal: R\$ e %			-R\$ 1.880	R\$ 6.677		
			53%	-124%		
	VARGEM GRANDE PARTICIPAÇÕES S.A	R\$ 20	R\$ 19	-R\$ 91		
Total		R\$ 20	R\$ 19	-R\$ 91		
Variação mensal - R\$ e %			-R\$ 1	-R\$ 110		
			-5%	-581%		
Acumulado no ano		R\$ 20	R\$ 39	-R\$ 72		

PREJUÍZOS ACUMULADOS 2022 COMPARATIVO MENSAL E ANUAL						
ORD	Empresa	Mar/22	Fev/22	Variação - %	Mar/21	Variação - %
1	SORVETERIA CREME MEL S.A	-R\$ 349	-R\$ 2.188	-84%	não se aplica	não se aplica
2	INDÚSTRIA DE SORVETES E DERIVADOS LTDA	R\$ 776	-R\$ 1.680	-146%	não se aplica	não se aplica
3	DISTRIBUIÇÃO DE CONGELADOS BRASIL S.A	R\$ 934	-R\$ 1.550	-160%	não se aplica	não se aplica
4	CMZ GESTÃO DE SERVIÇOS S.A	R\$ 3	-R\$ 5	-158%	não se aplica	não se aplica
5	VARGEM GRANDE PARTICIPAÇÕES S.A	-R\$ 91	R\$ 19	-581%	não se aplica	não se aplica
Total		R\$ 1.273	-R\$ 5.404	-124%	não se aplica	não se aplica
	VARGEM GRANDE PARTICIPAÇÕES S.A	-R\$ 91	R\$ 19	-R\$ 6	não se aplica	não se aplica
Total		-R\$ 91	R\$ 19	-581%	não se aplica	não se aplica

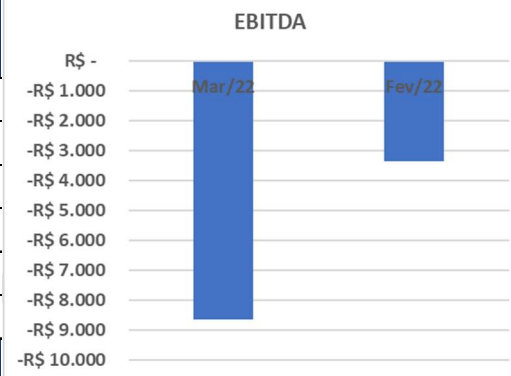


8 INDICADORES FINANCEIROS DE MARÇO DE 2022 (COMPARATIVO MENSAL)

8.1 Ebitda

EBITDA				
ORD	Empresa	jan/22	fev/22	mar/22
1	SORVETERIA CREME MEL S.A	-R\$ 693	-R\$ 1.546	-R\$ 4.378
2	INDÚSTRIA DE SORVETES E DERIVADOS LTDA	-R\$ 1.198	-R\$ 964	-R\$ 2.768
3	DISTRIBUIÇÃO DE CONGELADOS BRASIL S.A	-R\$ 388	-R\$ 819	-R\$ 1.378
4	CMZ GESTÃO DE SERVIÇOS S.A	-R\$ 1	-R\$ 6	-R\$ 9
5	VARGEM GRANDE PARTICIPAÇÕES S.A	R\$ -	-R\$ 6	-R\$ 96
Total		-R\$ 2.279	-R\$ 3.340	-R\$ 8.630
Varição Mensal: R\$ e %			-R\$ 1.061	-R\$ 5.290
			47%	158%

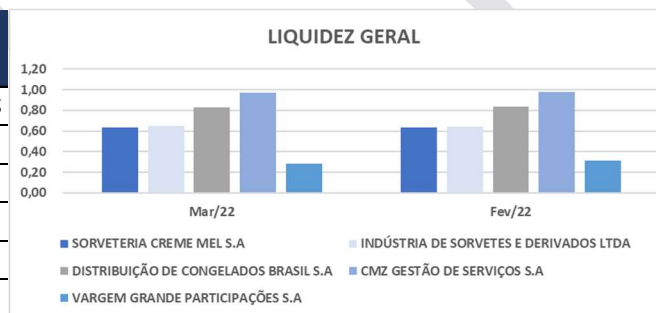
EBITDA COMPARATIVO MENSAL				
ORD	Empresa	Mar/22	Fev/22	Varição - %
1	SORVETERIA CREME MEL S.A	-R\$ 4.378	-R\$ 1.546	183%
2	INDÚSTRIA DE SORVETES E DERIVADOS LTDA	-R\$ 2.768	-R\$ 964	187%
3	DISTRIBUIÇÃO DE CONGELADOS BRASIL S.A	-R\$ 1.378	-R\$ 819	68%
4	CMZ GESTÃO DE SERVIÇOS S.A	-R\$ 9	-R\$ 6	64%
5	VARGEM GRANDE PARTICIPAÇÕES S.A	-R\$ 96	-R\$ 6	0%
Total		-R\$ 8.630	-R\$ 3.340	158%



8.2 Liquidez Geral

LIQUIDEZ GERAL				
ORD	Empresa	jan/22	fev/22	mar/22
1	SORVETERIA CREME MEL S.A	0,67	0,63	0,63
2	INDÚSTRIA DE SORVETES E DERIVADOS LTDA	0,65	0,64	0,65
3	DISTRIBUIÇÃO DE CONGELADOS BRASIL S.A	0,87	0,84	0,83
4	CMZ GESTÃO DE SERVIÇOS S.A	0,95	0,98	0,97
5	VARGEM GRANDE PARTICIPAÇÕES S.A	0,36	0,31	0,28

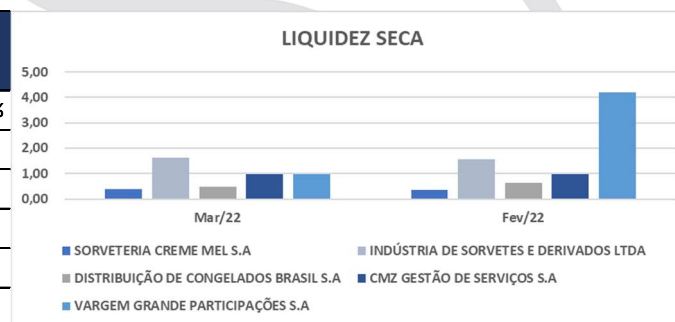
LIQUIDEZ GERAL COMPARATIVO MENSAL				
ORD	Empresa	Mar/22	Fev/22	Varição - %
1	SORVETERIA CREME MEL S.A	0,63	0,63	-0,3%
2	INDÚSTRIA DE SORVETES E DERIVADOS LTDA	0,65	0,64	-0,8%
3	DISTRIBUIÇÃO DE CONGELADOS BRASIL S.A	0,83	0,84	1,1%
4	CMZ GESTÃO DE SERVIÇOS S.A	0,97	0,98	0,8%
5	VARGEM GRANDE PARTICIPAÇÕES S.A	0,28	0,31	10,1%



8.3 Liquidez Seca

LIQUIDEZ SECA				
ORD	Empresa	jan/22	fev/22	mar/22
1	SORVETERIA CREME MEL S.A	0,36	0,36	0,39
2	INDÚSTRIA DE SORVETES E DERIVADOS LTDA	1,49	1,57	1,64
3	DISTRIBUIÇÃO DE CONGELADOS BRASIL S.A	0,94	0,63	0,47
4	CMZ GESTÃO DE SERVIÇOS S.A	0,95	0,98	0,97
5	VARGEM GRANDE PARTICIPAÇÕES S.A	6,30	4,20	0,97

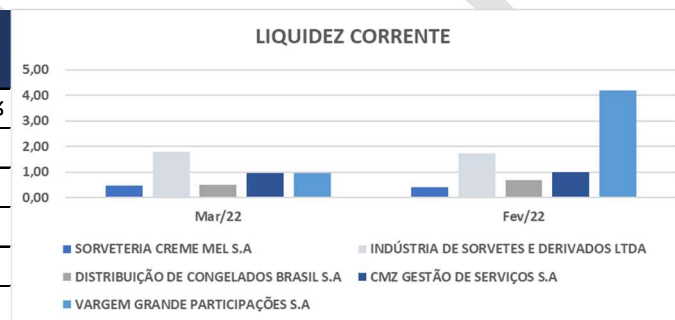
LIQUIDEZ SECA COMPARATIVO MENSAL				
ORD	Empresa	Mar/22	Fev/22	Varição - %
1	SORVETERIA CREME MEL S.A	0,39	0,36	-9,6%
2	INDÚSTRIA DE SORVETES E DERIVADOS LTDA	1,64	1,57	-4,3%
3	DISTRIBUIÇÃO DE CONGELADOS BRASIL S.A	0,47	0,63	34,6%
4	CMZ GESTÃO DE SERVIÇOS S.A	0,97	0,98	0,8%
5	VARGEM GRANDE PARTICIPAÇÕES S.A	0,97	4,20	334,7%



8.4 Liquidez Corrente

LIQUIDEZ CORRENTE				
ORD	Empresa	jan/22	fev/22	mar/22
1	SORVETERIA CREME MEL S.A	0,41	0,41	0,45
2	INDÚSTRIA DE SORVETES E DERIVADOS LTDA	1,67	1,74	1,79
3	DISTRIBUIÇÃO DE CONGELADOS BRASIL S.A	0,96	0,66	0,50
4	CMZ GESTÃO DE SERVIÇOS S.A	0,95	0,98	0,97
5	VARGEM GRANDE PARTICIPAÇÕES S.A	6,30	4,20	0,97

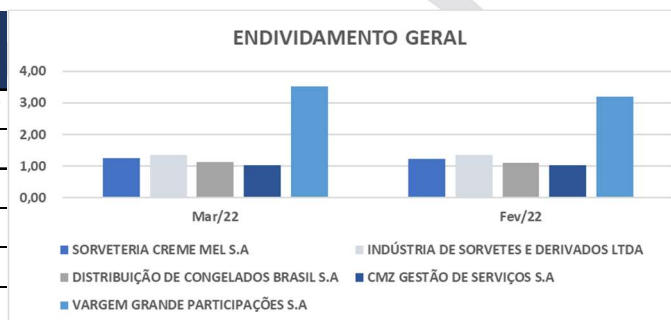
LIQUIDEZ CORRENTE COMPARATIVO MENSAL				
ORD	Empresa	Mar/22	Fev/22	Varição - %
1	SORVETERIA CREME MEL S.A	0,45	0,41	-7,4%
2	INDÚSTRIA DE SORVETES E DERIVADOS LTDA	1,79	1,74	-3,2%
3	DISTRIBUIÇÃO DE CONGELADOS BRASIL S.A	0,50	0,66	33,9%
4	CMZ GESTÃO DE SERVIÇOS S.A	0,97	0,98	0,8%
5	VARGEM GRANDE PARTICIPAÇÕES S.A	0,97	4,20	334,7%



8.5 Endividamento Geral

ENVIDIDAMENTO GERAL				
ORD	Empresa	jan/22	fev/22	mar/22
1	SORVETERIA CREME MEL S.A	1,18	1,24	1,26
2	INDÚSTRIA DE SORVETES E DERIVADOS LTDA	1,34	1,36	1,36
3	DISTRIBUIÇÃO DE CONGELADOS BRASIL S.A	1,07	1,11	1,13
4	CMZ GESTÃO DE SERVIÇOS S.A	1,05	1,02	1,03
5	VARGEM GRANDE PARTICIPAÇÕES S.A	2,80	3,20	3,52

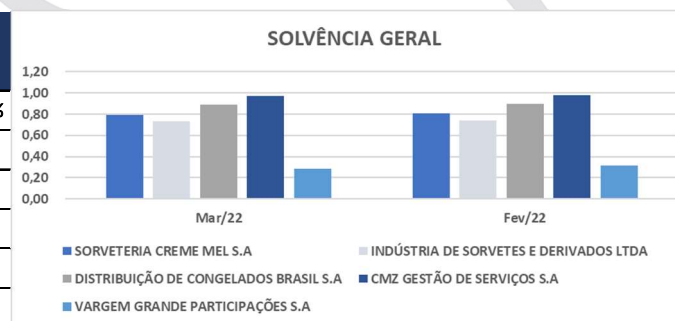
ENDIVIDAMENTO GERAL COMPARATIVO MENSAL				
ORD	Empresa	Mar/22	Fev/22	Variação - %
1	SORVETERIA CREME MEL S.A	1,26	1,24	-1,6%
2	INDÚSTRIA DE SORVETES E DERIVADOS LTDA	1,36	1,36	-0,2%
3	DISTRIBUIÇÃO DE CONGELADOS BRASIL S.A	1,13	1,11	-1,5%
4	CMZ GESTÃO DE SERVIÇOS S.A	1,03	1,02	-0,8%
5	VARGEM GRANDE PARTICIPAÇÕES S.A	3,52	3,20	-9,2%



8.6 Solvência Geral

SOLVÊNCIA GERAL				
ORD	Empresa	jan/22	fev/22	mar/22
1	SORVETERIA CREME MEL S.A	0,85	0,81	0,79
2	INDÚSTRIA DE SORVETES E DERIVADOS LTDA	0,75	0,74	0,74
3	DISTRIBUIÇÃO DE CONGELADOS BRASIL S.A	0,93	0,90	0,89
4	CMZ GESTÃO DE SERVIÇOS S.A	0,95	0,98	0,97
5	VARGEM GRANDE PARTICIPAÇÕES S.A	0,36	0,31	0,28

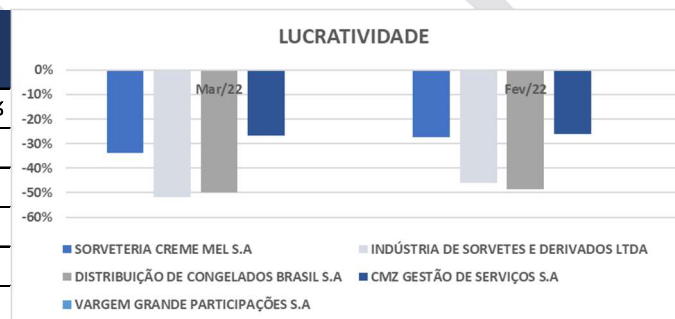
SOLVÊNCIA GERAL COMPARATIVO MENSAL				
ORD	Empresa	Mar/22	Fev/22	Variação - %
1	SORVETERIA CREME MEL S.A	0,79	0,81	1,7%
2	INDÚSTRIA DE SORVETES E DERIVADOS LTDA	0,74	0,74	0,2%
3	DISTRIBUIÇÃO DE CONGELADOS BRASIL S.A	0,89	0,90	1,5%
4	CMZ GESTÃO DE SERVIÇOS S.A	0,97	0,98	0,8%
5	VARGEM GRANDE PARTICIPAÇÕES S.A	0,28	0,31	10,1%



8.7 Lucratividade

LUCRATIVIDADE				
ORD	Empresa	jan/22	fev/22	mar/22
1	SORVETERIA CREME MEL S.A	-15%	-28%	-34%
2	INDÚSTRIA DE SORVETES E DERIVADOS LTDA	-50%	-46%	-52%
3	DISTRIBUIÇÃO DE CONGELADOS BRASIL S.A	-31%	-49%	-50%
4	CMZ GESTÃO DE SERVIÇOS S.A	-11%	-26%	-27%
5	VARGEM GRANDE PARTICIPAÇÕES S.A	-	-	-

LUCRATIVIDADE COMPARATIVO MENSAL				
ORD	Empresa	Mar/22	Fev/22	Varição - %
1	SORVETERIA CREME MEL S.A	-34%	-28%	-18,4%
2	INDÚSTRIA DE SORVETES E DERIVADOS LTDA	-52%	-46%	-11,3%
3	DISTRIBUIÇÃO DE CONGELADOS BRASIL S.A	-50%	-49%	-2,2%
4	CMZ GESTÃO DE SERVIÇOS S.A	-27%	-26%	-2,8%
5	VARGEM GRANDE PARTICIPAÇÕES S.A	-	-	0,0%

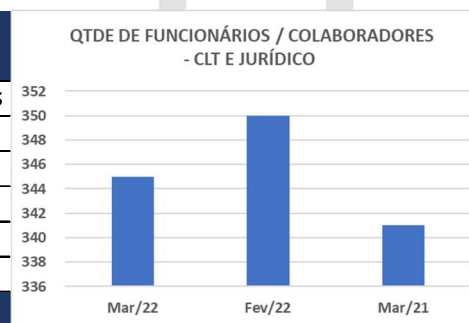


9. RECURSOS HUMANOS

9.1 Funcionários e Colaboradores (CLT e Pessoa Jurídica) de Março de 2022 (Comparativo Mensal e Anual)

ORD	Empresa	jan/22		fev/22		mar/22	
		CLT	JUR	CLT	JUR	CLT	JUR
1	SORVETERIA CREME MEL S.A	93	0	119	0	122	0
2	INDÚSTRIA DE SORVETES E DERIVADOS LTDA	174	0	174	0	174	0
3	DISTRIBUIÇÃO DE CONGELADOS BRASIL S.A	41	9	45	12	40	9
4	CMZ GESTÃO DE SERVIÇOS S.A	0	0	0	0	0	0
5	VARGEM GRANDE PARTICIPAÇÕES S.A	0	0	0	0	0	0
Total		308	9	338	12	336	9
Variação Mensal - Qtde e %				33		-5	
				10%		-1%	

QTDE DE FUNCIONÁRIOS / COLABORADORES - CLT E JURÍDICO						
COMPARATIVO MENSAL E ANUAL						
ORD	Empresa	Mar/22	Fev/22	Variação - %	Mar/21	Variação - %
1	SORVETERIA CREME MEL S.A	122	119	3%	91	34%
2	INDÚSTRIA DE SORVETES E DERIVADOS LTDA	174	174	0%	189	-8%
3	DISTRIBUIÇÃO DE CONGELADOS BRASIL S.A	49	57	-14%	61	-20%
4	CMZ GESTÃO DE SERVIÇOS S.A	0	0	0%	0	0%
5	VARGEM GRANDE PARTICIPAÇÕES S.A	0	0	0%	0	0%
Total		345	350	-1%	341	1%

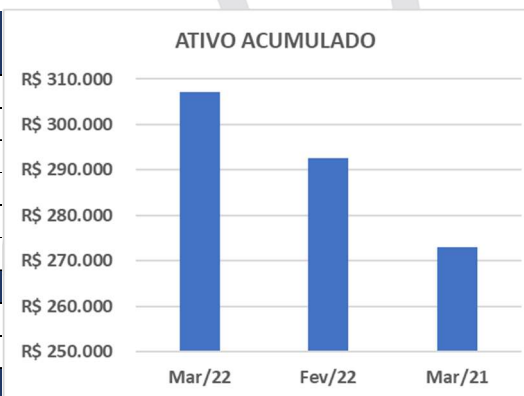


10. ATIVO, PASSIVO E PATRIMÔNIO LÍQUIDO DE MARÇO DE 2022 (COMPARATIVO MENSAL E ANUAL)

10.1 Ativo Acumulado

ORD	Empresa	jan/22	fev/22	mar/22
1	SORVETERIA CREME MEL S.A	100.356	93.796	99.992
2	INDÚSTRIA DE SORVETES E DERIVADOS LTDA	106.054	107.884	114.547
3	DISTRIBUIÇÃO DE CONGELADOS BRASIL S.A	70.099	66.463	68.502
4	CMZ GESTÃO DE SERVIÇOS S.A	1.365	3.197	2.431
5	VARGEM GRANDE PARTICIPAÇÕES S.A	21.300	21.326	21.624
Total		299.175	292.666	307.096
Variação Mensal - R\$ e %			-R\$ 6.509	R\$ 14.430
			-2%	5%
VARGEM GRANDE PARTICIPAÇÕES S.A		R\$ 21.300	R\$ 21.326	R\$ 21.624
Total		R\$ 21.300	R\$ 21.326	R\$ 21.624
Variação mensal - R\$ e %			R\$ 25	R\$ 298
			0,12%	1,4%
Acumulado no ano		R\$ 277.875	R\$ 271.341	R\$ 285.473

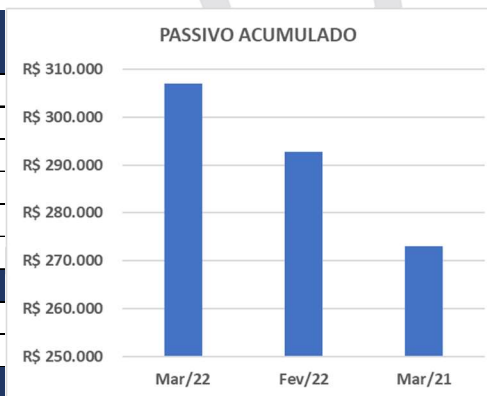
ATIVO ACUMULADO COMPARATIVO MENSAL E ANUAL						
ORD	Empresa	Mar/22	Fev/22	Variação - %	Mar/21	Variação - %
1	SORVETERIA CREME MEL S.A	R\$ 99.992	R\$ 93.796	7%	R\$ 86.125	16%
2	INDÚSTRIA DE SORVETES E DERIVADOS LTDA	R\$ 114.547	R\$ 107.884	6%	R\$ 87.090	32%
3	DISTRIBUIÇÃO DE CONGELADOS BRASIL S.A	R\$ 68.502	R\$ 66.463	3%	R\$ 61.224	12%
4	CMZ GESTÃO DE SERVIÇOS S.A	R\$ 2.431	R\$ 3.197	-24%	R\$ 2.127	14%
5	VARGEM GRANDE PARTICIPAÇÕES S.A	R\$ 21.624	R\$ 21.326	1%	R\$ 26.268	-18%
Total		R\$ 307.096	R\$ 292.666	5%	R\$ 273.080	12%
VARGEM GRANDE PARTICIPAÇÕES S.A		R\$ 21.624	R\$ 21.326	1%	R\$ 26.268	-18%
Total		R\$ 21.624	R\$ 21.326	1%	R\$ 26.268	-18%



10.2 Passivo Acumulado

ORD	Empresa	jan/22	fev/22	mar/22
1	SORVETERIA CREME MEL S.A	100.356	93.796	99.992
2	INDÚSTRIA DE SORVETES E DERIVADOS LTDA	106.054	107.884	114.547
3	DISTRIBUIÇÃO DE CONGELADOS BRASIL S.A	70.099	66.463	68.502
4	CMZ GESTÃO DE SERVIÇOS S.A	1.365	3.197	2.431
5	VARGEM GRANDE PARTICIPAÇÕES S.A	21.300	21.326	21.624
Total		299.175	292.666	307.096
Varição Mensal - R\$ e %			-R\$ 6.509	R\$ 14.430
			-2%	5%
VARGEM GRANDE PARTICIPAÇÕES S.A		R\$ 21.300	R\$ 21.326	R\$ 21.624
Total		R\$ 21.300	R\$ 21.326	R\$ 21.624
Varição mensal - R\$ e %			R\$ 26	R\$ 298
			0,12%	1,4%
Acumulado no ano		R\$ 277.875	R\$ 271.340	R\$ 285.473

PASSIVO ACUMULADO COMPARATIVO MENSAL E ANUAL						
ORD	Empresa	Mar/22	Fev/22	Varição - %	Mar/21	Varição - %
1	SORVETERIA CREME MEL S.A	R\$ 99.992	R\$ 93.796	7%	R\$ 86.125	16%
2	INDÚSTRIA DE SORVETES E DERIVADOS LTDA	R\$ 114.547	R\$ 107.884	6%	R\$ 87.090	32%
3	DISTRIBUIÇÃO DE CONGELADOS BRASIL S.A	R\$ 68.502	R\$ 66.463	3%	R\$ 61.224	12%
4	CMZ GESTÃO DE SERVIÇOS S.A	R\$ 2.431	R\$ 3.197	-24%	R\$ 2.127	14%
5	VARGEM GRANDE PARTICIPAÇÕES S.A	R\$ 21.624	R\$ 21.326	1%	R\$ 26.268	-18%
Total		R\$ 307.096	R\$ 292.666	5%	R\$ 273.080	12%
VARGEM GRANDE PARTICIPAÇÕES S.A		R\$ 21.624	R\$ 21.326	1%	R\$ 26.268	-18%
Total		R\$ 21.624	R\$ 21.326	1%	R\$ 26.268	-18%

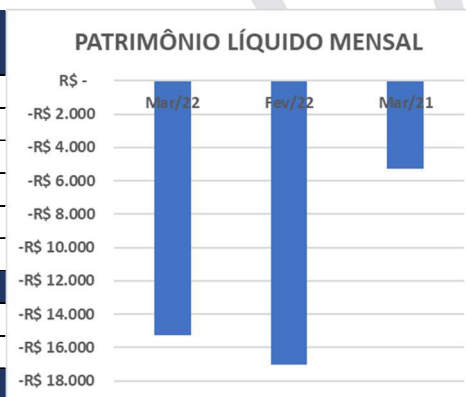


10.3 Patrimônio Líquido Mensal

PATRIMÔNIO LÍQUIDO MENSAL					
ORD	EMPRESA	Jan/22	fev/22	mar/22	Acumulado
1	SORVETERIA CREME MEL S.A	-R\$ 18.168	-R\$ 4.219	-R\$ 3.531	-R\$ 25.918
2	INDÚSTRIA DE SORVETES E DERIVADOS LTDA	-R\$ 36.189	-R\$ 2.185	-R\$ 2.692	-R\$ 41.066
3	DISTRIBUIÇÃO DE CONGELADOS BRASIL S.A	-R\$ 5.201	-R\$ 2.106	-R\$ 1.376	-R\$ 8.683
4	CMZ GESTÃO DE SERVIÇOS S.A	-R\$ 67	-R\$ 6	-R\$ 3	-R\$ 75
5	VARGEM GRANDE PARTICIPAÇÕES S.A	-R\$ 38.341	-R\$ 8.495	-R\$ 7.655	-R\$ 54.491
Total		-R\$ 97.966	-R\$ 17.011	-R\$ 15.257	- 130.233
Variação Mensal - R\$ e %			-R\$ 114.977	R\$ 1.754	
			-83%	-10%	

1	VARGEM GRANDE PARTICIPAÇÕES S.A	-R\$ 38.341	-R\$ 8.495	-R\$ 7.655	-R\$ 54.491
Total		-R\$ 38.341	-R\$ 8.495	-R\$ 7.655	-R\$ 54.491
Variação mensal - R\$ e %			R\$ 29.845	R\$ 840	
			-78%	-10%	
Acumulado no ano		-R\$ 59.625	-R\$ 8.516	-R\$ 7.602	

PATRIMÔNIO LÍQUIDO MENSAL COMPARATIVO MENSAL E ANUAL						
ORD	EMPRESA	Mar/22	Fev/22	Variação - %	Mar/21	Variação - %
1	SORVETERIA CREME MEL S.A	-R\$ 3.531	-R\$ 4.219	-16%	R\$ 422	-937%
2	INDÚSTRIA DE SORVETES E DERIVADOS LTDA	-R\$ 2.692	-R\$ 2.185	23%	-R\$ 1.815	48%
3	DISTRIBUIÇÃO DE CONGELADOS BRASIL S.A	-R\$ 1.376	-R\$ 2.106	-35%	-R\$ 1.233	12%
4	CMZ GESTÃO DE SERVIÇOS S.A	-R\$ 3	-R\$ 6	-44%	-R\$ 2	40%
5	VARGEM GRANDE PARTICIPAÇÕES S.A	-R\$ 7.655	-R\$ 8.495	-10%	-R\$ 2.680	186%
Total		-R\$ 15.257	-R\$ 17.011	-10%	-R\$ 5.308	187%
1	VARGEM GRANDE PARTICIPAÇÕES S.A	-R\$ 7.655	-R\$ 8.495	-10%	-R\$ 2.680	186%
Total		-R\$ 7.655	-R\$ 8.495	-10%	-R\$ 2.680	186%



11 PASSIVOS EXTRACONCURSAL, TRIBUTÁRIO E OUTROS DE MARÇO DE 2022 (COMPARATIVO MENSAL E ANUAL)

11.1 Passivo Extraconcursal Acumulado

ORD	Empresa	jan/22	fev/22	mar/22
1	SORVETERIA CREME MEL S.A	1.461	3.061	3.061
2	INDÚSTRIA DE SORVETES E DERIVADOS LTDA	2.578	2.578	2.578
3	DISTRIBUIÇÃO DE CONGELADOS BRASIL S.A	2.970	7.470	12.720
4	CMZ GESTÃO DE SERVIÇOS S.A	3.073	3.073	3.073
5	VARGEM GRANDE PARTICIPAÇÕES S.A	386	386	386
Total		10.467	16.567	21.817
Variação Mensal - R\$ e %			R\$ 6.100	R\$ 5.250
			58%	32%

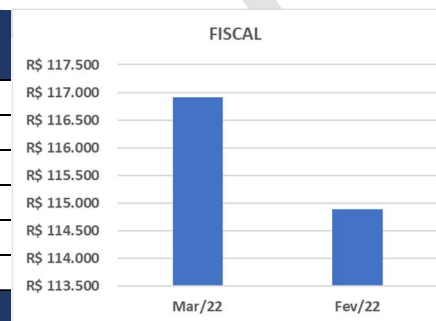
EXTRACONCURSAL ACUMULADO COMPARATIVO MENSAL E ANUAL						
ORD	Empresa	Mar/22	Fev/22	Variação - %	Mar/21	Variação - %
1	SORVETERIA CREME MEL S.A	R\$ 3.061	R\$ 3.061	0%	não se aplica	não se aplica
2	INDÚSTRIA DE SORVETES E DERIVADOS LTDA	R\$ 2.578	R\$ 2.578	0%	não se aplica	não se aplica
3	DISTRIBUIÇÃO DE CONGELADOS BRASIL S.A	R\$ 12.720	R\$ 7.470	70%	não se aplica	não se aplica
4	CMZ GESTÃO DE SERVIÇOS S.A	R\$ 3.073	R\$ 3.073	0%	não se aplica	não se aplica
5	VARGEM GRANDE PARTICIPAÇÕES S.A	R\$ 386	R\$ 386	0%	não se aplica	não se aplica
Total		R\$ 21.817	R\$ 16.567	32%	não se aplica	não se aplica



11.2 Passivo Fiscal Acumulado

ORD	Empresa	jan/22	fev/22	mar/22
1	SORVETERIA CREME MEL S.A	69.512	70.048	70.644
2	INDÚSTRIA DE SORVETES E DERIVADOS LTDA	21.165	21.778	22.941
3	DISTRIBUIÇÃO DE CONGELADOS BRASIL S.A	22.985	23.064	23.325
4	CMZ GESTÃO DE SERVIÇOS S.A	-	-	-
5	VARGEM GRANDE PARTICIPAÇÕES S.A	-	-	-
Total		113.662	114.890	116.909
Varição Mensal - R\$ e %		R\$ 1.228	R\$ 2.019	
		1%	2%	

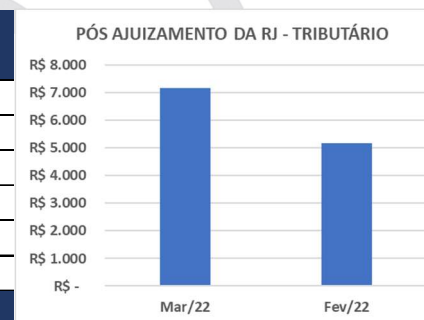
FISCAL						
COMPARATIVO MENSAL E ANUAL						
ORD	Empresa	Mar/22	Fev/22	Varição - %	Mar/21	Varição - %
1	SORVETERIA CREME MEL S.A	R\$ 70.644	R\$ 70.048	1%	não se aplica	não se aplica
2	INDÚSTRIA DE SORVETES E DERIVADOS LTDA	R\$ 22.941	R\$ 21.778	5%	não se aplica	não se aplica
3	DISTRIBUIÇÃO DE CONGELADOS BRASIL S.A	R\$ 23.325	R\$ 23.064	1,1%	não se aplica	não se aplica
4	CMZ GESTÃO DE SERVIÇOS S.A	R\$ -	R\$ -	0%	não se aplica	não se aplica
5	VARGEM GRANDE PARTICIPAÇÕES S.A	R\$ -	R\$ -	0%	não se aplica	não se aplica
Total		R\$ 116.909	R\$ 114.890	2%	não se aplica	não se aplica



11.3 Passivo Tributário Pós Ajuizamento da RJ

ORD	Empresa	jan/22	fev/22	mar/22
1	SORVETERIA CREME MEL S.A	1.868	2.404	3.000
2	INDÚSTRIA DE SORVETES E DERIVADOS LTDA	1.186	1.799	2.962
3	DISTRIBUIÇÃO DE CONGELADOS BRASIL S.A	875	954	1.215
4	CMZ GESTÃO DE SERVIÇOS S.A	-	-	-
5	VARGEM GRANDE PARTICIPAÇÕES S.A	-	-	-
Total		3.929	5.157	7.176
Variação Mensal - R\$ e %			R\$ 1.228	R\$ 2.019
			31%	39%

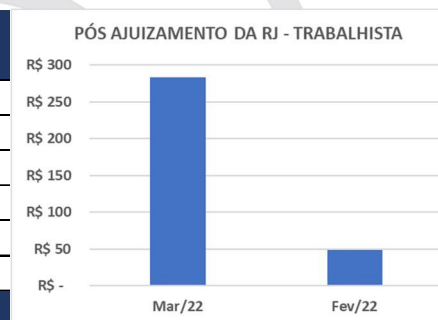
PÓS AJUIZAMENTO DA RJ - TRIBUTÁRIO						
COMPARATIVO MENSAL E ANUAL						
ORD	Empresa	Mar/22	Fev/22	Variação - %	Mar/21	Variação - %
1	SORVETERIA CREME MEL S.A	R\$ 3.000	R\$ 2.404	25%	não se aplica	não se aplica
2	INDÚSTRIA DE SORVETES E DERIVADOS LTDA	R\$ 2.962	R\$ 1.799	65%	não se aplica	não se aplica
3	DISTRIBUIÇÃO DE CONGELADOS BRASIL S.A	R\$ 1.215	R\$ 954	27%	não se aplica	não se aplica
4	CMZ GESTÃO DE SERVIÇOS S.A	R\$ -	R\$ -	0%	não se aplica	não se aplica
5	VARGEM GRANDE PARTICIPAÇÕES S.A	R\$ -	R\$ -	0%	não se aplica	não se aplica
Total		R\$ 7.176	R\$ 5.157	39%	não se aplica	não se aplica



11.4 Passivo Trabalhista Pós Ajuizamento da RJ

ORD	Empresa	jan/22	fev/22	mar/22
1	SORVETERIA CREME MEL S.A	-	48	212
2	INDÚSTRIA DE SORVETES E DERIVADOS LTDA	869	-	-
3	DISTRIBUIÇÃO DE CONGELADOS BRASIL S.A	-	-	71
4	CMZ GESTÃO DE SERVIÇOS S.A	-	-	-
5	VARGEM GRANDE PARTICIPAÇÕES S.A	-	-	-
Total		869	48	283
Varição Mensal - R\$ e %			-R\$ 821	R\$ 235
			-94%	490%

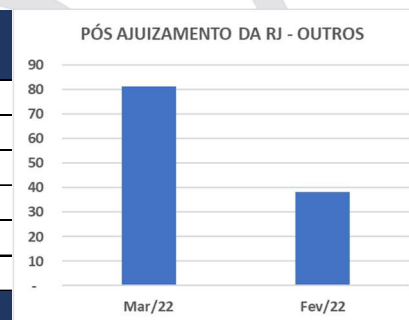
PÓS AJUIZAMENTO DA RJ - TRABALHISTA COMPARATIVO MENSAL E ANUAL						
ORD	Empresa	Mar/22	Fev/22	Varição - %	Mar/21	Varição - %
1	SORVETERIA CREME MEL S.A	R\$ 212	R\$ 48	342%	não se aplica	não se aplica
2	INDÚSTRIA DE SORVETES E DERIVADOS LTDA	R\$ -	R\$ -	0%	não se aplica	não se aplica
3	DISTRIBUIÇÃO DE CONGELADOS BRASIL S.A	R\$ 71	R\$ -	0%	não se aplica	não se aplica
4	CMZ GESTÃO DE SERVIÇOS S.A	R\$ -	R\$ -	0%	não se aplica	não se aplica
5	VARGEM GRANDE PARTICIPAÇÕES S.A	R\$ -	R\$ -	0%	não se aplica	não se aplica
Total		R\$ 283	R\$ 48	490%	não se aplica	não se aplica



11.5 Outros Passivos Pós Ajuizamento da RJ

ORD	Empresa	jan/22	fev/22	mar/22
1	SORVETERIA CREME MEL S.A	10	38	10
2	INDÚSTRIA DE SORVETES E DERIVADOS LTDA	-	-	71
3	DISTRIBUIÇÃO DE CONGELADOS BRASIL S.A	13	-	-
4	CMZ GESTÃO DE SERVIÇOS S.A	-	-	-
5	VARGEM GRANDE PARTICIPAÇÕES S.A	-	-	-
Total		23	38	81
Variação Mensal – R\$ e %		R\$ 15	R\$ 43	
		67%	112%	

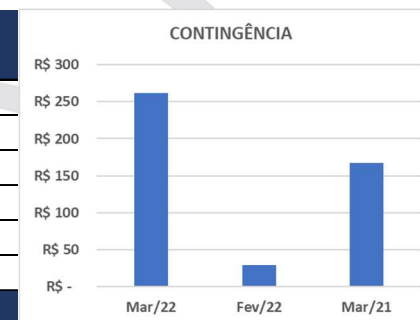
PÓS AJUIZAMENTO DA RJ – OUTROS COMPARATIVO MENSAL E ANUAL						
ORD	Empresa	Mar/22	Fev/22	Variação – %	Mar/21	Variação – %
1	SORVETERIA CREME MEL S.A	R\$ 10	R\$ 38	-74%	não se aplica	não se aplica
2	INDÚSTRIA DE SORVETES E DERIVADOS LTDA	R\$ 71	R\$ -	0%	não se aplica	não se aplica
3	DISTRIBUIÇÃO DE CONGELADOS BRASIL S.A	R\$ -	R\$ -	0%	não se aplica	não se aplica
4	CMZ GESTÃO DE SERVIÇOS S.A	R\$ -	R\$ -	0%	não se aplica	não se aplica
5	VARGEM GRANDE PARTICIPAÇÕES S.A	R\$ -	R\$ -	0%	não se aplica	não se aplica
Total		81	38	112%	não se aplica	não se aplica



11.6 Contingência

ORD	Empresa	jan/22	fev/22	mar/22
1	SORVETERIA CREME MEL S.A	63	5	8
2	INDÚSTRIA DE SORVETES E DERIVADOS LTDA	207	8	69
3	DISTRIBUIÇÃO DE CONGELADOS BRASIL S.A	33	15	185
4	CMZ GESTÃO DE SERVIÇOS S.A	-	-	-
5	VARGEM GRANDE PARTICIPAÇÕES S.A	-	-	-
Total		303	29	262
Variação Mensal - R\$ e %			-R\$ 274	R\$ 234
				817%

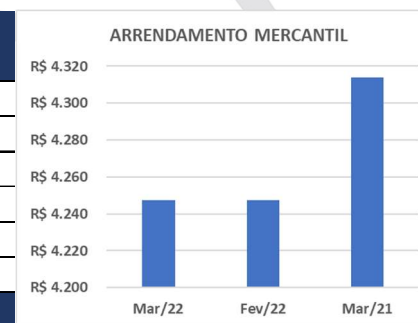
CONTINGÊNCIA COMPARATIVO MENSAL E ANUAL						
ORD	Empresa	Mar/22	Fev/22	Variação - %	Mar/21	Variação - %
1	SORVETERIA CREME MEL S.A	R\$ 8	R\$ 5	52%	R\$ 257	-100%
2	INDÚSTRIA DE SORVETES E DERIVADOS LTDA	R\$ 69	R\$ 8	733%	-R\$ 157	-105%
3	DISTRIBUIÇÃO DE CONGELADOS BRASIL S.A	R\$ 185	R\$ 15	1133%	R\$ 68	-83%
4	CMZ GESTÃO DE SERVIÇOS S.A	R\$ -	R\$ -	0%	R\$ -	0%
5	VARGEM GRANDE PARTICIPAÇÕES S.A	R\$ -	R\$ -	0%	R\$ -	0%
Total		R\$ 262	R\$ 29	817%	R\$ 167	-95%



11.7 Arrendamento Mercantil

ORD	Empresa	jan/22	fev/22	mar/22
1	SORVETERIA CREME MEL S.A	542	542	542
2	INDÚSTRIA DE SORVETES E DERIVADOS LTDA	3.098	3.098	3.098
3	DISTRIBUIÇÃO DE CONGELADOS BRASIL S.A	608	608	608
4	CMZ GESTÃO DE SERVIÇOS S.A	-	-	-
5	VARGEM GRANDE PARTICIPAÇÕES S.A	-	-	-
Total		4.247	4.247	4.247
Variação Mensal - R\$ e %		R\$ -	R\$ -	0%

ARRENDAMENTO MERCANTIL COMPARATIVO MENSAL E ANUAL						
ORD	Empresa	Mar/22	Fev/22	Variação - %	Mar/21	Variação - %
1	SORVETERIA CREME MEL S.A	R\$ 542	R\$ 542	0%	R\$ 36	1422%
2	INDÚSTRIA DE SORVETES E DERIVADOS LTDA	R\$ 3.098	R\$ 3.098	0%	R\$ 3.846	-19%
3	DISTRIBUIÇÃO DE CONGELADOS BRASIL S.A	R\$ 608	R\$ 608	0%	R\$ 432	41%
4	CMZ GESTÃO DE SERVIÇOS S.A	R\$ -	R\$ -	0%	R\$ -	0%
5	VARGEM GRANDE PARTICIPAÇÕES S.A	R\$ -	R\$ -	0%	R\$ -	0%
Total		R\$ 4.247	R\$ 4.247	0%	R\$ 4.314	-2%

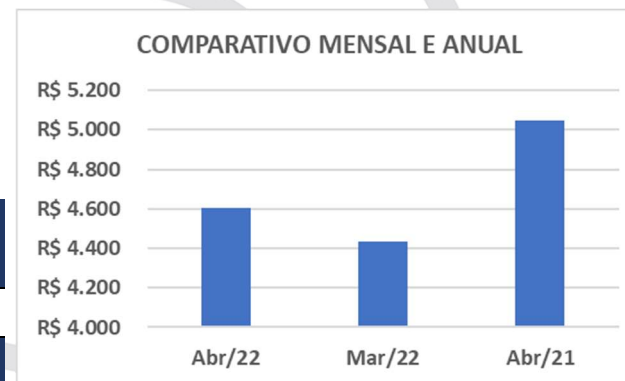


12 INDICADORES DE PRODUÇÃO DE ABRIL DE 2022 (COMPARATIVO MENSAL E ANUAL)

12.1 Insumos Adquiridos

INSUMOS ADQUIRIDOS EM 2022				
jan/22	fev/22	mar/22	abr/22	TOTAL
R\$ 2.628	R\$ 3.482	R\$ 4.435	R\$ 4.602	R\$ 15.147
Variação Mensal: R\$ e %		R\$ 854 32%	R\$ 953 27%	R\$ 166 4%

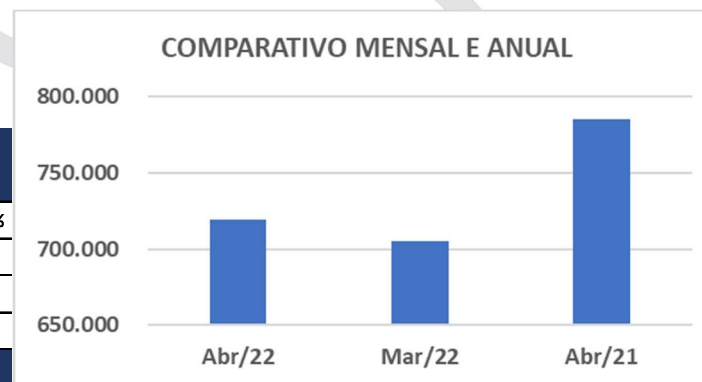
INSUMOS ADQUIRIDOS COMPARATIVO MENSAL E ANUAL				
Abr/22	Mar/22	Variação - %	Abr/21	Variação - %
R\$ 4.602	R\$ 4.435	4%	R\$ 5.046	-9%



12.2 Volume Produzido

VOLUME PRODUZIDO(KG) EM 2022						
Tipo		jan/22	fev/22	mar/22	abr/22	TOTAL
TAKE HOME	potes	420.344	547.268	608.129	618.083	2.193.824
IMPULSO	picolés	62.158	36.860	68.612	77.980	245.611
MASSA	caixa de 10l	22.670	33.740	28.070	22.910	107.390
Total		505.173	617.868	704.811	718.973	2.546.825
Variação Mensal: R\$ e %			112.695	86.943	14.162	
			22%	14%	2%	

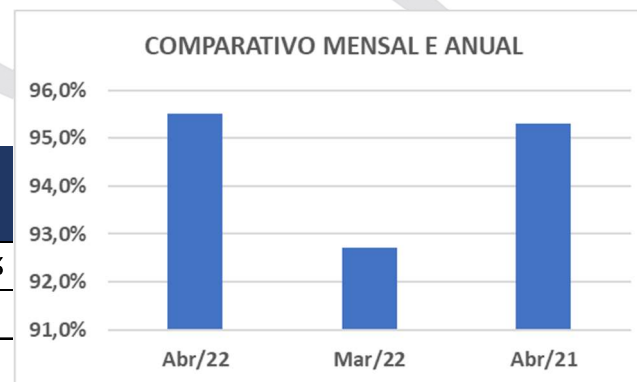
VOLUME PRODUZIDO (KG) COMPARATIVO MENSAL E ANUAL						
	Tipo	Abr/22	Mar/22	Variação - %	Abr/21	Variação - %
TAKE HOME	potes	618.083	608.129	2%	749.782	-18%
IMPULSO	picolés	77.980	68.612	14%	31.443	148%
MASSA	caixa de 10l	22.910	28.070	-18%	3.665	525%
Total		718.973	704.811	2%	784.890	-8%



12.3 Indicador de Desempenho (Produtividade Fabril)

PRODUTIVIDADE FABRIL				
	jan/22	fev/22	mar/22	abr/22
Planejado	90,0%	90,0%	90,0%	90,0%
Realizado	95,7%	96,9%	92,7%	95,5%
Varição do Realizado - %		1,2%	-4,2%	2,8%

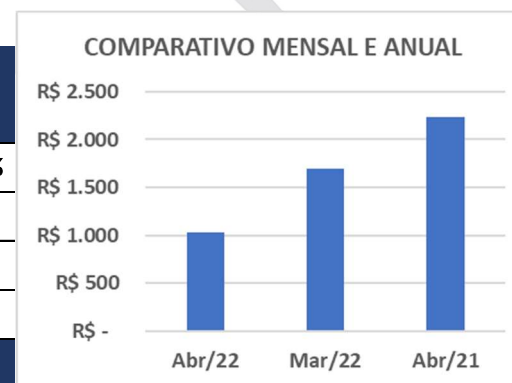
PRODUTIVIDADE FABRIL COMPARATIVO MENSAL E ANUAL					
	Abr/22	Mar/22	Varição - %	Abr/21	Varição - %
Planejado	90,0%	90,0%	0%	90%	0%
Realizado	95,5%	92,7%	3%	95%	0%



12.4 Serviços de Distribuição e Transporte

SERVIÇO DE DISTRIBUIÇÃO E TRANSPORTE					
Transportadora	Jan/22	fev/22	mar/22	abr/22	TOTAL
MANLOG	R\$ 286	R\$ 329	R\$ 342	Não informado	R\$ 956
RN	R\$ 682	R\$ 659	R\$ 736	Não informado	R\$ 2.078
BROKERS	R\$ 628	R\$ 887	R\$ 612	R\$ 1.032	R\$ 3.159
Total	R\$ 1.596	R\$ 1.874	R\$ 1.690	R\$ 1.032	R\$ 6.193
Variação Mensal: R\$ e %		R\$ 278	-R\$ 184	-R\$ 658	
		17%	-10%	-39%	

SERVIÇO DE DISTRIBUIÇÃO E TRANSPORTE					
COMPARATIVO MENSAL E ANUAL					
Transportadora	Abr/22	Mar/22	Variação - %	Abr/21	Variação - %
MANLOG	Não informado	R\$ 342	0%	R\$ 492	0%
RN	Não informado	R\$ 736	0%	R\$ 651	0%
BROKERS	R\$ 1.032	R\$ 612	68,6%	R\$ 1.086	-5%
Total	R\$ 1.032	R\$ 1.690	-39%	R\$ 2.229	-54%

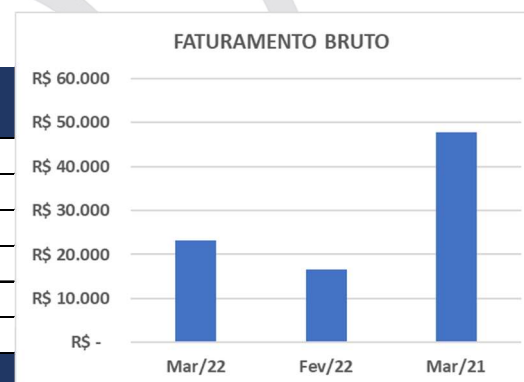


13 INDICADORES DE PERFORMANCE EMPRESARIAL DE MARÇO 2022 (COMPARATIVO MENSAL E ANUAL)

13.1 Faturamento Bruto Mensal

ORD	Empresa	jan/22	fev/22	mar/22
1	SORVETERIA CREME MEL S.A	8.385	6.675	11.226
2	INDÚSTRIA DE SORVETES E DERIVADOS LTDA	5.814	6.789	8.458
3	DISTRIBUIÇÃO DE CONGELADOS BRASIL S.A	3.061	3.024	3.477
4	CMZ GESTÃO DE SERVIÇOS S.A	15	15	15
5	VARGEM GRANDE PARTICIPAÇÕES S.A	-	-	-
Total		17.275	16.503	23.176
Variação Mensal - R\$ e %		-R\$ 772	R\$ 6.673	
		-4%	40%	

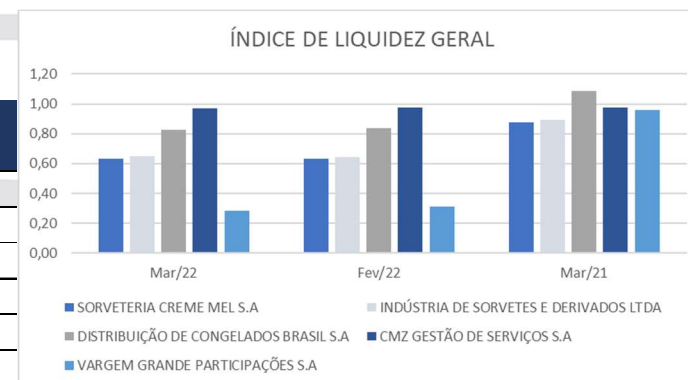
FATURAMENTO BRUTO COMPARATIVO MENSAL E ANUAL						
ORD	Empresa	Mar/22	Fev/22	Variação - %	Mar/21	Variação - %
1	SORVETERIA CREME MEL S.A	11.226	6.675	68%	4.080	175%
2	INDÚSTRIA DE SORVETES E DERIVADOS LTDA	8.458	6.789	25%	7.922	7%
3	DISTRIBUIÇÃO DE CONGELADOS BRASIL S.A	3.477	3.024	15%	11.595	-70%
4	CMZ GESTÃO DE SERVIÇOS S.A	15	15	0%	15	0%
5	VARGEM GRANDE PARTICIPAÇÕES S.A	-	-	0%	-	0%
Total		23.176	16.503	40%	23.612	-2%



13.2 Liquidez Geral

ORD	Empresa	jan/22	fev/22	mar/22
1	SORVETERIA CREME MEL S.A	0,67	0,63	0,63
2	INDÚSTRIA DE SORVETES E DERIVADOS LTDA	0,65	0,64	0,65
3	DISTRIBUIÇÃO DE CONGELADOS BRASIL S.A	0,87	0,84	0,83
4	CMZ GESTÃO DE SERVIÇOS S.A	0,95	0,98	0,97
5	VARGEM GRANDE PARTICIPAÇÕES S.A	0,36	0,31	0,28

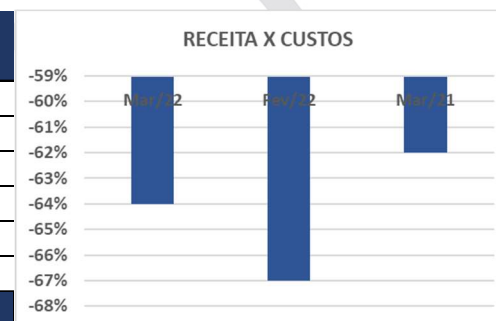
ÍNDICE DE LIQUIDEZ GERAL COMPARATIVO MENSAL E ANUAL						
ORD	Empresa	Mar/22	Fev/22	Variação - %	Mar/21	Variação - %
1	SORVETERIA CREME MEL S.A	0,63	0,63	0%	0,87	-27%
2	INDÚSTRIA DE SORVETES E DERIVADOS LTDA	0,65	0,64	1%	0,89	-27%
3	DISTRIBUIÇÃO DE CONGELADOS BRASIL S.A	0,83	0,84	-1%	1,08	-24%
4	CMZ GESTÃO DE SERVIÇOS S.A	0,97	0,98	-1%	0,97	0%
5	VARGEM GRANDE PARTICIPAÇÕES S.A	0,28	0,31	-9%	0,96	-70%



13.3 Receita x Custo

RECEITA X CUSTOS											
ORD	Empresa	jan/22			fev/22			mar/22			
		Receita	Custo	%	Receita	Custo	%	Receita	Custo	%	
1	SORVETERIA CREME MEL S.A	R\$ 8.385	-R\$ 5.392	-64%	6.675	- 4.316	-65%	11.226	- 8.110	-72%	
2	INDÚSTRIA DE SORVETES E DERIVADOS LTDA	R\$ 5.814	-R\$ 3.346	-58%	6.789	- 4.065	-60%	8.458	- 4.818	-57%	
3	DISTRIBUIÇÃO DE CONGELADOS BRASIL S.A	R\$ 3.061	-R\$ 2.161	-71%	3.024	- 2.609	-86%	3.477	- 1.943	-56%	
4	CMZ GESTÃO DE SERVIÇOS S.A	R\$ 15	R\$ -	0%	15	-	0%	15	-	0%	
5	VARGEM GRANDE PARTICIPAÇÕES S.A	R\$ -	R\$ -	0%	-	-	0%	-	-	0%	
Total		R\$ 17.275	-R\$ 10.899	-63%	16.503	- 10.990	-67%	23.176	- 14.871	-64%	

RECEITA X CUSTOS COMPARATIVO MENSAL E ANUAL						
ORD	Empresa	Mar/22	Fev/22	Variação - %	Mar/21	Variação - %
1	SORVETERIA CREME MEL S.A	-72%	-65%	12%	-46%	56%
2	INDÚSTRIA DE SORVETES E DERIVADOS LTDA	-57%	-60%	-5%	-66%	-13%
3	DISTRIBUIÇÃO DE CONGELADOS BRASIL S.A	-56%	-86%	-35%	-64%	-13%
4	CMZ GESTÃO DE SERVIÇOS S.A	0%	0%	0%	0%	0%
5	VARGEM GRANDE PARTICIPAÇÕES S.A	0%	0%	0%	0%	0%
Total		-64%	-67%	-4%	-62%	-93%



13.4 Receita x Resultado

RECEITA X RESULTADO											
ORD	Empresa	Jan/22			fev/22			mar/22			
		Receita	Resultado	%	Receita	Resultado	%	Receita	Resultado	%	
1	SORVETERIA CREME MEL S.A	R\$ 8.385	-R\$ 994	-12%	6.675	- 2.187	-33%	11.226	- 3.530	-31%	
2	INDÚSTRIA DE SORVETES E DERIVADOS LTDA	R\$ 5.814	-R\$ 1.788	-31%	6.789	- 1.682	-25%	8.458	- 2.694	-32%	
3	DISTRIBUIÇÃO DE CONGELADOS BRASIL S.A	R\$ 3.061	-R\$ 760	-25%	3.024	- 1.550	-51%	3.477	- 1.376	-40%	
4	CMZ GESTÃO DE SERVIÇOS S.A	R\$ 15	-R\$ 1	-7%	15	- 6	-40%	15	- 3	-21%	
5	VARGEM GRANDE PARTICIPAÇÕES S.A	R\$ -	-R\$ 3.524	0%	-	- 5.405	0%	-	- 7.655	0%	
Total		R\$ 17.275	-R\$ 7.065	-41%	16.503	- 10.830	-66%	23.176	- 15.258	-66%	
1	VARGEM GRANDE PARTICIPAÇÕES S.A	R\$ -	-R\$ 3.524	0%	R\$ -	-R\$ 5.405	0%	R\$ -	-R\$ 7.655	0%	
Total		R\$ -	-R\$ 3.524	0%	R\$ -	-R\$ 5.405	0%	R\$ -	-R\$ 7.655	0%	

RECEITA X RESULTADO COMPARATIVO MENSAL E ANUAL						
ORD	Empresa	Mar/22	Fev/22	Varição - %	Mar/21	Varição - %
1	SORVETERIA CREME MEL S.A	-31%	-33%	-4%	10%	-404%
2	INDÚSTRIA DE SORVETES E DERIVADOS LTDA	-32%	-25%	29%	-23%	39%
3	DISTRIBUIÇÃO DE CONGELADOS BRASIL S.A	-40%	-51%	-23%	-11%	272%
4	CMZ GESTÃO DE SERVIÇOS S.A	-21%	-40%	-47%	-17865%	-100%
5	VARGEM GRANDE PARTICIPAÇÕES S.A	0%	0%	0%	0%	0%
Total		-66%	-66%	0%	-22%	198%
1	VARGEM GRANDE PARTICIPAÇÕES S.A	0%	0%	0%	0%	0%
Total		0%	0%	0%	0%	0%



14 DADOS E INDICADORES CONSOLIDADOS

Segue abaixo a síntese dos indicadores deste relatório:

DADOS E INDICADORES CONSOLIDADOS			
1	Resultado Mensal do Grupo CMZ	-R\$	15.258
2	Resultado - Vargem Grande Participações S.A	-R\$	7.655
3	Receita Líquida	R\$	15.377
4	Custo	-R\$	14.871
5	Despesa Operacional	-R\$	14.810
6	Despesa Não Operacional	-R\$	962
7	Relatório de Caixa	R\$	1.603
8	Aplicações Financeiras	R\$	111
9	Adiantamento (Ativo Circulante)	-R\$	1.685
10	Outros Ativos (Circulante)	-R\$	495
11	Outros Ativos (Não Circulante)	-R\$	704
12	Imobilizado Líquido	-R\$	473
13	Dívida Financeira (Circulante)	R\$	805
14	Dívida aquisição Zecas (Circulante)	R\$	91
15	Dívida Financeira (Não Circulante)	-R\$	232
16	Debêntures a Pagar	R\$	3.036

17	Prejuízos Acumulados do Grupo CMZ	R\$	1.273
18	Prejuízos Acumulados da Vargem Grande Participações S.A	-R\$	91
19	Ebitda	-R\$	8.630
20	Liquidez Geral		0,67
21	Liquidez Seca		0,89
22	Liquidez Corrente		0,93
23	Endividamento Geral		1,66
24	Solvência Geral		0,73
25	Lucratividade		
a	Sorveteria Creme Mel S.A		-33,70%
b	Indústria de Sorvetes e Derivados Ltda		-51,82%
c	Distribuição de Congelados Brasil S.A		-49,76%
d	CMZ Gestão de Serviços S.A		-26,89%
26	Funcionários e Colaboradores (CLT e Pessoa Jurídica)		345
27	Ativo Acumulado do Grupo CMZ	R\$	307.096
28	Ativo Acumulado da Vargem Grande Participações S.A	R\$	21.624
29	Passivo Acumulado do Grupo CMZ	R\$	307.096
30	Passivo Acumulado da Vargem Grande Participações S.A	R\$	21.624
31	Patrimônio Líquido do Grupo CMZ	-R\$	15.257
32	Patrimônio Líquido da Vargem Grande Participações S.A	-R\$	7.655
33	Passivo Extraconcursal	R\$	21.817

34	Passivo Fiscal Acumulado	R\$	116.909
35	Contingência	R\$	262
36	Arrendamento Mercantil	R\$	4.247
37	Passivo Tributário Pós ajuizamento da RJ	R\$	7.176
38	Passivo Trabalhista Pós ajuizamento da RJ	R\$	283
39	Outros Passivos Pós Ajuizamento da RJ	R\$	81
40	Insumos Adquiridos	R\$	4.602
41	Volume Produzido		718.973
42	Indicador de Desempenho (Produtividade Fabril)		95,5%
43	Serviços de Distribuição e Transporte	R\$	1.032
44	Faturamento Bruto	R\$	23.176
45	Liquidez		0,67
46	Receita x Custo		-64%
47	Receita x Resultado		-66%

15 CONSIDERAÇÕES FINAIS

Assim, o processo de recuperação judicial em referência encontra-se em fase de tramitação regular, à luz da Lei nº 11.101/2005, com as devidas publicações da decisão de deferimento, da primeira e segunda relação de credores e síntese processual, aviso aos credores do recebimento do Plano de Recuperação Judicial, com desencadeamento dos prazos, intimações dos credores, Fazendas Públicas e Ministério Público, apresentação de objeções e convocação para a realização de Assembleia Geral de Credores, a qual foi realizada com deliberação sobre o Plano de Recuperação Judicial.

Dos indicadores colacionados a serem sistematicamente destacados a fim de identificar eventuais sinais do soerguimento empresarial, seguem comparativamente expostos individualmente em três momentos/enfoques distintos e correlatos, sendo os dados relativos aos recursos humanos e indicadores de produção relativos ao mês anterior e informações pertinentes às escriturações contábeis do mês antecedente ao anterior e, ainda, ao mesmo período no exercício de 2021.

Daí, o resultado foi prejuízo de R\$7,6 mi, maior que o mês anterior (-5,4 mi) e superior que o mesmo período em 2021 (-R\$2,6mi); o faturamento bruto: R\$23,1 mi, com uma significativa alta em relação ao mês anterior (R\$16,5mi) e menor que no mesmo período de 2021 (R\$23,6mi); os custos: -R\$14,8mi, superior em relação ao mês anterior (-R\$10,9mi) bem como maior que no mesmo período em 2021 (-R\$14,5 mi); as

despesas operacionais: -R\$14,8mi, maior que o mês anterior (-R\$10mi), do mesmo modo superior que no mesmo período em 2021 (-R\$6,6mi); o caixa: R\$1,6mi, menor que o mês anterior (R\$2,3mi); o ebitda: -R\$ 8,6mi, maior/pior que o mês anterior (-R\$3,3mi); as lucratividades permanecem negativas em todas as empresas; o volume de produção: 718 mil quilos, maior que o mês anterior (704 mil quilos) e menor que no mesmo período em 2021 (784 mil quilos); a receita *versus* custo: -64%, menor/melhor que o mês anterior (-67%), por outro lado maior/pior que o mesmo período em 2021 (-62%) e a receita *versus* resultado: -66% , estável em relação o mês anterior (-66%) e por outro maior/pior que no mesmo período em 2021 (-22%).

A força direta de trabalho é de 345 funcionários/colaboradores, menor que o mês anterior (350) e maior que no mesmo período em 2021 (341). O passivo extraconcursal acumulado é de R\$21,8mi superior em R\$16,5 em relação ao período anterior.

Ante o exposto, em caráter inicial e não exaustivo, estão presentes registros e sinais da manutenção da fonte produtora, consoante aos diversos indicadores contábeis e gestão apresentados neste relatório e razoável estabilidade da atividade empresarial, com evidência fática da preservação das empresas com estímulo à atividade econômica, no ensejo dos objetivos da recuperação judicial preconizados no art. 47 da Lei nº 11.101, de 9 de fevereiro de 2005. Ademais, a atual fase processual é nodal e decisiva, pois aguarda-se a apreciação do juízo sobre o resultado do conclave assemblar que deliberou sobre o Plano de Recuperação Judicial, e já com a manifestação do Ministério Público do Estado de Goiás (evento 636), pela concessão ou não

da recuperação judicial, donde serão descortinados os próximos o status e cenários econômicos e contábeis do **GRUPO CMZ**.

Requer-se:

- a) A juntada deste relatório elaborado por este Administrador Judicial, com base nos dados, documentos e informações até então disponibilizados pelo **GRUPO CMZ**; e
- b) A intimação do Ministério Público, Credores e Devedoras e demais interessados.

Temos em que,

Pede deferimento.

Goiânia-GO, 10 de junho de 2022.

CINCOS CONSULTORIA ORGANIZACIONAL LTDA
STENIUS LACERDA BASTOS
Administrador Judicial