

JUÍZO DA 27ª VARA CÍVEL DA COMARCA DE GOIÂNIA-GO

RELATÓRIO DA ADMINISTRAÇÃO JUDICIAL

GRUPO TROPICAL

TROPICAL PNEUS LTDA – CNPJ nº 02.902.195/0001-90

PNEUS VIA NOBRE LTDA – CNPJ nº 01.976.860/0001-28

JBF INVESTIMENTOS E PARTICIPAÇÕES LTDA – CNPJ nº 28.347.710/0001-01

KALENA INVESTIMENTOS E PARTICIPAÇÕES LTDA – CNPJ nº 20.450.969/0001-71

SGO INVESTIMENTO E PARTICIPAÇÕES LTDA – CNPJ nº 02.912.668/0001-30

SRS AGROPECUÁRIA LTDA – CNPJ nº 13.593.869/0001-39

SÉRGIO CARLOS FERREIRA – CPF nº 234.279.731-15 e CNPJ nº 45.378.267/0001-55

Maio de 2022

AO JUÍZO DA 27ª VARA CÍVEL DA COMARCA DE GOIÂNIA – GOIÁS

Ação: Recuperação Judicial

Processo nº: 5110539–94.2022.8.09.0051

Requerente: **GRUPO TROPICAL** (em recuperação judicial)

CINCOS CONSULTORIA ORGANIZACIONAL LTDA, por seu representante legal **STENIUS LACERDA BASTOS**, ambos já devidamente qualificados nos presentes autos de **RECUPERAÇÃO JUDICIAL DO GRUPO TROPICAL**, composto das seguintes empresas: 1) TROPICAL PNEUS LTDA., sociedade empresária limitada, com sede na Rua Cagigo de Melo, 91, Quadra 02, lote 02, Zona Industrial Pedro Abrão, Centro, na cidade de Goiânia, estado do Goiás, CEP 76.189–970, inscrita no Cadastro Nacional da Pessoa Jurídica do Ministério da Fazenda (“CNPJ/MF”) sob o nº 02.902.195/0001–90, (“Tropical Pneus”); 2) PNEUS VIA NOBRE LTDA., sociedade empresária limitada, com sede na Av. Mutirão, 2929, Quadra J19, lote 12e, Setor Marista, cidade de Goiânia, estado do Goiás, CEP 74.150–340, inscrita no CNPJ/MF sob o nº 01.976.860/0001–28 (“Pneus Via Nobre”); 3) JBF – INVESTIMENTOS E PARTICIPAÇÕES LTDA., sociedade empresária limitada, com sede na Rua 10, 250, Loja 07, Quadra B–6, lote 5/9, Ed. Trade Center, Setor Oeste, cidade de Goiânia, estado do Goiás, CEP 74.120–020, inscrita no CNPJ/MF sob o nº 28.347.710/0001–01 (“JBF”); 4) KALENA – INVESTIMENTOS

E PARTICIPAÇÕES LTDA., sociedade empresária limitada, com sede na Rua 10, 250, Loja 7/8, Ed. Trade Center, Setor Oeste, cidade de Goiânia, estado do Goiás, CEP 74.120-020, inscrita no CNPJ/MF sob o nº 20.450.969/0001-71 (“Kalena”); 5) SGO INVESTIMENTO E PARTICIPAÇÕES LTDA., sociedade empresária limitada, com sede na Rua 2 com a Rua Santa Luzia, sn, Quadra 12, lote 6, Centro, cidade de Nazário, estado do Goiás, CEP 76.189-970, inscrita no CNPJ/MF sob o nº 02.912.668/0001-30 (“SGO”); 6) SRS AGROPECUÁRIA LTDA., sociedade empresária limitada, com sede na Rua 2 com Rua Santa Luzia, SN, quadra 12, lote 06, Centro, na cidade de Nazário, no estado do Goiás, CEP 76189-970, inscrita no CNPJ/MF sob o nº 13.593.869/0001-39 (“SRS”) e 7) SÉRGIO CARLOS FERREIRA, brasileiro, produtor rural, separado judicialmente, portador do documento de identidade RG nº 843.046, 2ª via, SSP/GO, e inscrito no CPF/MF sob o nº 234.279.731-15, com registro de produtor rural individual no CNPJ/MF sob o nº 45.378.267/0001-55, com atuação de produtor rural e sede na Rodovia GO 060 KM 52 DIV CARLINDO PACH, 52, cidade de Nazário, estado do Goiás, CEP 76.180-000 (“Sr. Sérgio”), em tramitação nessa vara cível, vem, perante Vossa Excelência, em atendimento ao art. 22, inciso II, letra “c” da Lei de Falências e Recuperação de Empresas – LFR (Lei nº 11.101, de 9 de fevereiro de 2005) e às determinações contidas na decisão de evento 16, apresentar o Relatório da Administração Judicial, conforme segue:

SUMÁRIO

1 CONSIDERAÇÕES PRELIMINARES.....	12
2 PROCESSAMENTO RECUPERACIONAL.....	15
4 COMPOSIÇÃO SOCIETÁRIA E ORGANOGRAMA ESTRUTURAL	123
5 PRIMEIRO EDITAL DA RELAÇÃO DE CREDORES, QUADRO GERAL DE CREDORES, INÍCIO DA FASE DE HABILITAÇÕES E DIVERGÊNCIAS E CORRESPONDÊNCIAS	128
6 CRONOGRAMA PROCESSUAL.....	145
7 BALANÇO PATRIMONIAL E DEMONSTRAÇÃO DE RESULTADOS DO EXERCÍCIO	147
8 DADOS CONTÁBEIS.....	175
8.1 Resultado Anual Acumulado (2020 e 2021).....	175
8.2 Contas do Exercício de 2021.....	177
8.2.1 Resultado Mensal Acumulado por Trimestre (Contas)	177
8.2.2 Resultado Mensal Acumulado por Trimestre (Empresa)	181
8.2.3 Resultado Mensal por Trimestre (Contas)	185
8.2.4 Resultado Mensal – Comparativo Trimestral (Contas).....	189
8.2.5 Resultado Mensal por Trimestre (Empresa)	190
8.2.6 Resultado Mensal – Comparativo Trimestral (Empresa).....	194

8.2.7 Receita Líquida Mensal Acumulada por Trimestre (Empresa)	195
8.2.8 Receita Líquida Mensal por Trimestre (Empresa)	199
8.2.9 Receita Líquida Mensal – Comparativo Trimestral (Empresa).....	203
8.2.10 Custo Mensal Acumulado por Trimestre (Empresa).....	204
8.2.11 Custo Mensal por Trimestre (Empresa).....	208
8.2.12 Custo Mensal – Comparativo Trimestral (Empresa)	212
8.2.13 Despesa Operacional Mensal Acumulada por Trimestre (Empresa)	213
8.2.14 Despesa Operacional Mensal por Trimestre (Empresa)	217
8.2.15 Despesa Operacional Mensal – Comparativo Trimestral (Empresa).....	221
8.2.16 Despesa Não Operacional Mensal Acumulada por Trimestre (Empresa)	222
8.2.17 Despesa Não Operacional Mensal por Trimestre (Empresa)	226
8.2.18 Despesa Não Operacional Mensal – Comparativo Trimestral (Empresa).....	230
8.2.19 Resultado Não Operacional Mensal Acumulada por Trimestre (Empresa).....	231
8.2.20 Resultado Não Operacional Mensal por Trimestre (Empresa)	235
8.2.21 Resultado Não Operacional Mensal – Comparativo Trimestral (Empresa).....	239
9. MOVIMENTAÇÕES FINANCEIRAS DO ÚLTIMO QUADRIMESTRE DE 2021	240
9.1 Relatório de Caixa.....	240
9.2 Aplicações Financeiras.....	241

9.3 Adiantamento (Ativo Circulante)	242
9.4 Outros Ativos (Circulante)	243
9.5 Estoques (Circulante)	244
9.5 Outros Ativos (Não Circulante)	245
9.6 Imobilizado Líquido	246
9.7 Dívida Financeira (Circulante)	247
9.8 Dívida Financeira (Não Circulante)	248
9.9 Debêntures a Pagar	249
9.10 Prejuízos Acumulados	250
10 INDICADORES FINANCEIROS DOS ÚLTIMOS MESES DE 2021	251
10.1 Ebitda	251
10.2 Liquidez Geral	252
10.3 Liquidez Seca	253
10.4 Liquidez Corrente	254
10.5 Endividamento Geral	255
10.6 Solvência Geral	256
10.7 Lucratividade	257
11. RECURSOS HUMANOS	258

11.1 Funcionários e Colaboradores de 2021	258
12. ATIVO, PASSIVO E PATRIMÔNIO LÍQUIDO ACUMULADOS EM 2021	259
12.1 Ativo Acumulado.....	259
12.2 Passivo Acumulado	263
12.3 Patrimônio Líquido Mensal Por Trimestre.....	267
12.4 Patrimônio Líquido Mensal – Comparativo Trimestral.....	271
13 INDICADORES DE PRODUÇÃO DE 2021	272
13.1 Linha de Produtos (QTD) Por Trimestre.....	272
13.2 Linha de Produtos (QTD)– Comparativo Trimestral	276
13.3 Linha de Produtos e serviços (R\$) Por Trimestre.....	277
13.4 Linha de Produtos e Serviços (R\$) – Comparativo Trimestral.....	281
14 INDICADORES DE PERFORMANCE EMPRESARIAL DE 2021	282
14.1 Faturamento Bruto Mensal e Acumulado	282
14.2 Faturamento Bruto Mensal e Acumulado – Comparativo Trimestral.....	286
14.3 Liquidez	287
14.4 Receita x Custo Trimestral	291
14.5 Receita x Custo – Comparativo Mensal	295
14.6 Receita x Resultado Trimestral.....	296

14.7 Receita x Resultado – Comparativo Mensal.....	300
15 CONTAS DO EXERCÍCIO DE 2022 (COMPARATIVO MENSAL E ANUAL).....	301
15.1 Resultado Mensal (Empresa)	301
15.2 Receita Líquida Mensal (Empresa)	302
15.3 Custo Mensal (Empresa)	303
15.4 Despesa Operacional Mensal (Empresa).....	304
15.5 Despesa Não Operacional Mensal (Empresa).....	305
15.6 Resultado Não Operacional Mensal (Empresa).....	306
16. MOVIMENTAÇÕES FINANCEIRAS EXERCÍCIO DE 2022 (COMPARATIVO MENSAL).....	307
16.1 Relatório de Caixa	307
16.2 Aplicações Financeiras	308
16.3 Adiantamento (Ativo Circulante).....	309
16.4 Estoques (Circulante).....	310
16.5 Outros Ativos (Circulante).....	311
16.6 Outros Ativos (Não Circulante).....	312
16.7 Imobilizado Líquido	313
16.8 Dívida Financeira (Circulante).....	314
16.9 Dívida Financeira (Não Circulante).....	315

16.10 Debêntures a Pagar	316
16.11 Prejuízos Acumulados	317
17 INDICADORES FINANCEIROS DE 2022 (COMPARATIVO MENSAL)	318
17.1 Ebitda.....	318
17.2 Liquidez Geral.....	319
17.3 Liquidez Seca	320
17.4 Liquidez Corrente.....	321
17.5 Endividamento Geral.....	322
17.6 Solvência Geral	323
17.7 Lucratividade.....	324
18. RECURSOS HUMANOS.....	325
18.1 Funcionários e Colaboradores (CLT e Pessoa Jurídica) de 2022 (Comparativo Mensal).....	325
19. ATIVO, PASSIVO E PATRIMÔNIO LÍQUIDO DE 2022 (COMPARATIVO MENSAL E ANUAL)	326
19.1 Ativo Acumulado.....	326
19.2 Passivo Acumulado	327
19.3 Patrimônio Líquido Mensal	328
20 PASSIVOS EXTRACONCURSAL, TRIBUTÁRIO E OUTROS DE 2022 (COMPARATIVO MENSAL E ANUAL).....	329
20.1 Passivo Extraconcursal Acumulado.....	329

20.2 Passivo Fiscal Acumulado	330
20.3 Contingência	331
20.4 Inscrito da Dívida Ativa	332
20.5 Cessão Fiduciária de Títulos	333
20.6 Alienação Fiduciária	334
20.7 Arrendamento Mercantil	335
20.8 Adiantamento de Contrato de Câmbio	336
20.9 Obrigação de Fazer	337
20.10 Obrigação de Entregar	338
20.11 Obrigação de Dar	339
20.12 Obrigação Ilíquida	340
20.13 Passivo Tributário Pós Ajuizamento da RJ	341
20.14 Passivo Trabalhista Pós Ajuizamento da RJ	342
20.15 Outros Passivos Pós Ajuizamento da RJ	343
21 INDICADORES DE PRODUÇÃO DE 2022 (COMPARATIVO MENSAL E ANUAL)	344
21.1 Linha de Produtos (QTD)	344
21.2 Linha de Produtos e Serviços (R\$)	346
22 INDICADORES DE PERFORMANCE EMPRESARIAL DE 2022 (COMPARATIVO MENSAL E ANUAL)	348

22.1 Faturamento Bruto Mensal.....	348
22.2 Liquidez Geral.....	349
22.3 Receita x Custo.....	350
22.4 Receita x Resultado.....	351
23 DADOS E INDICADORES CONSOLIDADOS DE 2022.....	352
24 CONSIDERAÇÕES FINAIS	356



1 CONSIDERAÇÕES PRELIMINARES

Inicialmente, cumpre-nos esclarecer que as análises e constatações encartadas neste reporte, com enfoques de acompanhamento e fiscalização das atividades empresariais desenvolvidas pelo **GRUPO TROPICAL**, nos termos da legislação de regência, materializam-se neste momento em caráter preliminar, tendo em vista às naturais ações iniciais de intercâmbio e estabelecimento de rotinas de trabalho e fluxogramação de informações entre as (sete) devedoras e a administração judicial. A complexidade que permeia a presente matéria pelo elevado volume, extensão e dinamismo nas quais se desenvolvem as atuações comerciais e empresarias com dados, características e dinâmicas peculiares, remetem a necessária recorrência revisional e acurada dos estudos nas averiguações de veracidade e conformidade das informações, que ocorrerão durante todo o período de execução e supervisionamento deste auxiliar do juízo.

O presente relatório da Administração Judicial tem o fito de bem transparecer a todos os entes envolvidos e, por isso, nesses primeiros momentos, carrega importante e volumosa carga histórica de dados e informações de diversas naturezas e vieses das empresas que, atualmente, compõem o conglomerado em estágio de processamento recuperacional, o **GRUPO TROPICAL**, com a apresentação de indicadores contábeis e desempenhos operacionais com alcances e panoramas que analisam e demonstram em diversos flancos, individualmente por empresa, os meses referentes aos exercícios de 2020, 2021 e 2022, sendo: *i)* Composição Societária e Organograma Estrutural; *ii)* Primeiro Edital da Relação de Credores, Quadro Geral de Credores, Início

da Fase de Habilitações e Divergências e Correspondências; *iii*) Cronograma Processual; *iv*) Balanço Patrimonial e Demonstração de Resultados do Exercício de 2020, 2021 e 2022 (Janeiro a Março); *v*) Resultado Anual Acumulado de 2020 e 2021; *vi*) Contas do Exercício de 2021, Resultado, Receita Líquida, Custo Mensal, Despesa Operacional, Despesa Não Operacional e Resultado Não Operacional Acumulados Por Trimestre, Mensal por Trimestre e Comparativo Trimestral; *vii*) Movimentações Financeiras do Último Quadrimestre de 2021, Relatório de Caixa, Aplicações Financeiras, Adiantamento (Ativo Circulante), Outros Ativos (Circulante), Estoques, Imobilizado Líquido, Dívida Financeira (Circulante), Dívida Financeira (Não Circulante), Debêntures a Pagar e Prejuízos Acumulados; *viii*) Indicadores Financeiros do Últimos Meses de 2021, Ebitda, Liquidez Geral, Liquidez Seca, Liquidez Corrente, Endividamento Geral, Solvência Geral e Lucratividade; *ix*) Recursos Humanos, Funcionários e Colaboradores de 2021; *x*) Ativo, Passivo e Patrimônio Líquido Acumulado em 2021, Ativo Acumulado, Passivo Acumulado, Patrimônio Líquido Mensal Por Trimestre e Patrimônio Líquido Mensal – Comparativo Trimestral; *xi*) Indicadores de Produção, Linha de Produtos e Serviços (Qtd e Valor) Por Trimestre e Comparativo Trimestral, *xiii*) Indicadores de Performance Empresarial de 2021, Faturamento Bruto Mensal e Acumulado, Liquidez, Receita x Custo e Receita x Resultado, *xiv*) Contas do Exercício de 2022, Resultado, Receita Líquida, Custo Mensal, Despesa Operacional, Despesa Não Operacional e Resultado Não Operacional Acumulados Por Trimestre, Mensal por Trimestre e Comparativo Trimestral; *xv*) Movimentações Financeiras de 2022, Relatório de Caixa, Aplicações Financeiras, Adiantamento (Ativo Circulante), Outros Ativos (Circulante), Estoques, Imobilizado Líquido, Dívida Financeira (Circulante), Dívida Financeira (Não Circulante), Debêntures a

Pagar e Prejuízos Acumulados de 2022; *xvi)* Indicadores Financeiros de 2022, Ebitda, Liquidez Geral, Liquidez Seca, Liquidez Corrente, Endividamento Geral, Solvência Geral e Lucratividade de 2022; *xvii)* Recursos Humanos, Funcionários e Colaboradores de 2022; *xviii)* Ativo, Passivo e Patrimônio Líquido Acumulado em 2022, Ativo Acumulado, Passivo Acumulado, Patrimônio Líquido Mensal e Comparativo Mensal; *xix)* Passivo Extraconcursal, Tributário e Outros de 2022 Mensal e Comparativo: Passivo Extraconcursal Acumulado, Passivo Fiscal Acumulado, Contingência, Inscrito da Dívida Ativa, Cessão Fiduciária de Títulos, Alienação Fiduciária, Arrendamento Mercantil, Adiantamento de Contrato de Câmbio, Obrigação de Fazer, Obrigação de Entregar, Obrigação de Dar, Obrigação Ilíquida, Passivo Tributário Pós Ajuizamento da RJ, Passivo Trabalhista Pós Ajuizamento da RJ, Outros Passivos Pós Ajuizamento da RJ, *xx)* Indicadores de Produção, Linha de Produtos e Serviços (Qtd e Valor) Mensal e Comparativo Mensal de 2022; *xxi)* Indicadores de Performance Empresarial de 2022, Faturamento Bruto Mensal, Liquidez, Receita x Custo e Receita x Resultado, *xxii)* Dados e Indicadores Consolidados e *xxiii)* Considerações Finais.

2 PROCESSAMENTO RECUPERACIONAL

Trata-se de Relatório Mensal do Administrador Judicial em face do deferimento de pedido de recuperação judicial do **GRUPO TROPICAL**, cujo protocolo ocorreu em 28/02/2022, sob o número 5110539-94.2022.8.09.0051, sendo a decisão de deferimento do processamento recuperacional proferida na data de 11/03/2022 (evento 16), com publicação em 15/03/2022, no Diário da Justiça Eletrônico do Tribunal de Justiça do Estado de Goiás, Edição nº 3432, Suplemento – Seção II.

Destacamos o dispositivo da referida decisão desse Magistrado (evento 16):

[...]

ANTE O EXPOSTO, estando em termos a documentação, com amparo no art. 52 da Lei 11.101/2005, DEFIRO o processamento da recuperação judicial, em consolidação processual e substancial de:

A) TROPICAL PNEUS LTDA., sociedade empresária limitada, com sede na Rua Cagigo de Melo, 91, Quadra 02, lote 02, Zona Industrial Pedro Abrão, Centro, na cidade de Goiânia, estado do Goiás, CEP 76.189-970, inscrita no Cadastro Nacional da Pessoa Jurídica do Ministério da Fazenda (“CNPJ/MF”) sob o nº 02.902.195/0001-90, (“Tropical Pneus”);

B) PNEUS VIA NOBRE LTDA., sociedade empresária limitada, com sede na Av. Mutirão, 2929, Quadra J19, lote 12e, Setor Marista, cidade de Goiânia, estado do Goiás, CEP 74.150-340, inscrita no CNPJ/MF sob o nº 01.976.860/0001-28 (“Pneus Via Nobre”);

C) JBF - INVESTIMENTOS E PARTICIPAÇÕES LTDA., sociedade empresária limitada, com sede na Rua 10, 250, Loja 07, Quadra B-6, lote 5/9, Ed. Trade Center, Setor Oeste, cidade de Goiânia, estado do Goiás, CEP 74.120-020, inscrita no CNPJ/MF sob o nº 28.347.710/0001-01 (“JBF”);

D) KALENA – INVESTIMENTOS E PARTICIPAÇÕES LTDA., sociedade empresária limitada, com sede na Rua 10, 250, Loja 7/8, Ed. Trade Center, Setor Oeste, cidade de Goiânia, estado do Goiás, CEP 74.120-020, inscrita no CNPJ/MF sob o nº 20.450.969/0001-71 (“Kalena”),

E) SGO INVESTIMENTO E PARTICIPAÇÕES LTDA., sociedade empresária limitada, com sede na Rua 2 com a Rua Santa Luzia, sn, Quadra 12, lote 6, Centro, cidade de Nazário, estado do Goiás, CEP 76.189-970, inscrita no CNPJ/MF sob o nº 02.912.668/0001-30 (“SGO”);

F) SRS AGROPECUÁRIA LTDA., sociedade empresária limitada, com sede na Rua 2 com Rua Santa Luzia, SN, quadra 12, lote 06, Centro, na cidade de Nazário, no estado do Goiás, CEP 76189-970, inscrita no CNPJ/MF sob o nº 13.593.869/0001-39 (“SRS”),

G) SÉRGIO CARLOS FERREIRA, brasileiro, produtor rural, separado judicialmente, portador do documento de identidade RG nº 843.046, 2ª via, SSP/GO, e inscrito no CPF/MF sob o nº 234.279.731-15, com registro de produtor rural individual no CNPJ/MF sob o nº 45.378.267/0001-55, com atuação de produtor rural e sede na Rodovia GO 060 KM 52 DIV CARLINDO PACH, 52, cidade de Nazário, estado do Goiás, CEP 76.180-000 (“Sr. Sérgio”), em conjunto denominados “GRUPO TROPICAL”.

Dos Pedidos de Tutela Provisória – Cautelar e de Urgência:

Indefiro, por ora, o pedido para concessão de tutela antecipada de urgência para determinar que os fornecedores de serviços essenciais listados em documento anexo, sejam impedidos de proceder à suspensão do fornecimento ou à rescisão dos contratos em razão do mero ajuizamento da presente recuperação judicial e/ou do não pagamento de débitos sujeitos aos efeitos da recuperação, tendo em vista a necessidade de efetiva comprovação da referida suspensão, assim como de que ocorre pelos motivos alegados, os quais serão analisados individualmente, quando e se necessário.

Vale dizer, ao menos neste momento, o pedido não carrega a necessária probabilidade do direito para o seu deferimento, porquanto ausente de comprovação da necessidade de adoção imediata das medidas pretendidas, de forma individualizada.

Dou por prejudicado o pedido de concessão de tutela cautelar em caráter antecedente na forma do artigo 6º, § 12, da Lei 11.101/2005, e art. 300 e seguintes do CPC, por ser consequência natural do acolhimento do pedido processamento da RJ.

Deliberações Gerais:

Nomeio como Administrador Judicial a pessoa jurídica CincoS Consultoria Organizacional Ltda, inscrita no CNPJ sob o nº 19.688.356/0001-98, que tem como responsável técnico Stenius Lacerda Bastos, estabelecida na avenida Olinda, nº 960 Park Lozandes, Trade Tower, Conj. 1704, em Goiânia – GO, 74884-120, telefones (62) 2020-2475 e (62) 99147-3559, e-mail: cincos@stenius.com.br e sítio: stenius.com.br, inscrita no Banco de Administradores Judiciais da Corregedoria Geral da Justiça de Goiás – BAJ, que deverá ser cientificada da designação e, em 48 (quarenta e oito) horas, assinar, na sede do juízo, o termo de compromisso de bem e fielmente desempenhar a função e assumir todas as responsabilidades a ela inerentes;

Fixo os honorários do Administrador Judicial em quantia correspondente a 3,5% (três e meio por cento) do valor devido aos credores submetidos à recuperação judicial, conforme relação apresentada pelas autoras da ação, a serem pagos em 42 (quarenta e duas) parcelas iguais e mensais, até o dia 20 de cada mês. Considero, para tanto, os valores médios praticados em outros juízos desta comarca, o valor do passivo das empresas, sua capacidade de pagamento e o grau de complexidade dos trabalhos a serem desempenhados;

Os devedores deverão arcar ainda com o custeio das despesas de transporte, hospedagem e alimentação do representante da administração judicial quando de seus deslocamentos para outras cidades do Estado ou para outras unidades da Federação e com a contratação de profissionais ou empresas especializadas para auxiliar a

administração judicial no curso do procedimento, segundo eventuais necessidades por ela apontadas, conforme previsto no artigo 22, inciso I, alínea “h”, da Lei nº 11.101/2005;

Determino a suspensão de todas as ações ou execuções contra os devedores, na forma do artigo 6º, da Lei nº 11.101/2005, permanecendo os respectivos autos no juízo onde se processam, ressalvadas as ações previstas nos parágrafos 1º, 2º e 7º do artigo 6º, e as relativas a créditos excetuados na forma dos parágrafos 3º e 4º do artigo 49, todos da legislação precedentemente mencionada;

Consequentemente, determino a suspensão do curso da prescrição das obrigações dos devedores sujeitas ao regime da mencionada Lei, assim como a suspensão das execuções ajuizadas contra os devedores, inclusive daquelas dos credores particulares dos sócios solidários, relativas a créditos ou obrigações sujeitos à recuperação judicial e, ainda, a proibição de qualquer forma de retenção, arresto, penhora, sequestro, busca e apreensão e constrição judicial ou extrajudicial sobre os bens dos devedores, oriunda de demandas judiciais ou extrajudiciais cujos créditos ou obrigações sujeitem-se à recuperação judicial, sendo tais determinações pelo prazo de 180 (cento e oitenta) dias, contados deste deferimento do processamento da recuperação, prorrogável por igual período, uma única vez, em caráter excepcional, desde que os devedores não hajam concorrido com a superação do lapso temporal;

Determino a dispensa de apresentação de certidões negativas para que os devedores exerçam suas atividades, observado o disposto no parágrafo 3º do artigo 195 da Constituição da República e no artigo 69, da Lei nº 11.101/2005;

Determino às devedoras a apresentação de contas demonstrativas mensais enquanto perdurar a recuperação judicial, sob pena de destituição de seus administradores;

Os documentos de escrituração contábil e demais relatórios auxiliares, na forma e suporte previstos em lei, permanecerão à disposição deste juízo, do administrador judicial e, mediante autorização judicial, de qualquer interessado, podendo ser ordenado o depósito em cartório caso necessário;

Expeça-se edital para publicação no órgão oficial, na forma disposta no §1º, do art. 52 da Lei 11.101/2005, contendo: a) o resumo do pedido e desta decisão; b) a relação nominal dos credores, em que se discrimine o valor atualizado e a classificação de cada crédito; c) a advertência de que os credores terão o prazo de 15 dias para habilitação de créditos; d) a advertência de que os credores terão o prazo de 30 dias para apresentação de objeção ao plano de recuperação judicial, contados da publicação da relação de credores de que trata o § 2º do art. 7º da Lei 11.101/05;

Intimem-se eletronicamente o Ministério Público e as Fazendas Públicas Nacional e de todos os Estados, Distrito Federal e Municípios em que os devedores tiverem estabelecimento, a fim de que tomem conhecimento da recuperação judicial e informem eventuais créditos perante os devedores, para divulgação aos demais interessados;

Os devedores deverão apresentar o Plano de Recuperação Judicial, no prazo improrrogável de 60 (sessenta) dias da publicação da presente decisão, sob pena de convalidação em falência, nos termos do artigo 53, caput, da Lei nº 11.101/2005;

Expeça-se ofício ao Registro Público de Empresas de todas as sedes e filiais dos devedores e à Secretaria da Receita Federal do Brasil para anotação da recuperação judicial nos registros correspondentes;

As correspondências a serem enviadas aos credores pela Administração Judicial (art. 22, inciso I, alínea “a” da Lei nº 11.101/2005), assim como em todos os Editais e Avisos a serem publicados constem expressamente a qualificação completa dos devedores, com objetivo de cumprir rigorosamente o princípio da publicidade aos interessados;

Determino que a Administração Judicial, além e dentre as informações a serem trazidas no seu primeiro relatório, averigue e inclua esclarecimentos sobre o atual funcionamento dos requerentes, bem como das dependências e atividades exercidas pelos devedores, relacionadas aos objetivos sociais, com registro fotográfico, bem como atualização de todas as demais situações inerentes ao processamento regular do feito, notadamente em

relação à escrituração contábil e patrimonial e que seus relatórios mensais sejam juntados aos autos até o final de cada mês subsequente;

Determino a juntada, no prazo de 15 (quinze) dias, das demais certidões restantes dos cartórios de protestos situados na comarca do domicílio das sedes e filiais das recuperandas;

Indefiro o pedido de autuação em segredo de justiça dos documentos indicados, por falta de enquadramento legal na Lei nº 11.101/2005, que rege este procedimento; e

Por fim, defiro o pedido da credora PIRELLI COMERCIAL DE PNEUS BRASIL LTDA para apresentação de seus instrumentos de representação no prazo de 15 dias, nos termos do §1º do artigo 104 do CPC.

Determino, por fim, que todas as publicações e intimações sejam realizadas em nome dos seguintes procuradores: Rodrigo Nacarato Scazufca Stenico, OAB/SP nº. 302.689 e Laura Silva Scazufca Stenico, OAB/SP nº. 310.865, cujo endereço eletrônico é contato@mirandanacarato.com.br.

Cumpra-se.


Intimem-se.

[...]

Em face da referida decisão de deferimento do processamento foram interpostos dois recursos de Agravo de Instrumento, sendo o primeiro de nº 5184823-73.2022.8.09.0051 por BANCO ABC BRASIL S.A., que aguarda deliberação inicial, e o segundo de nº 5185125-05.2022.8.09.0051 por PIRELLI COMERCIAL DE PNEUS BRASIL LTDA, o qual, por meio de Decisão Monocrática não foi conhecido, sendo que, em face da mesma foram apresentados Embargos de Declaração, aguardando o julgamento.

Consignamos que este subscritor aceitou o encargo de Administrador Judicial e subscreveu o Termo de Compromisso no dia 15/03/2022 (eventos 26 e 42):

Processo: 5110539-94.2022.8.09.0051



PODER JUDICIÁRIO DO ESTADO DE GOIÁS
COMARCA GOIÂNIA
27ª VARA CÍVEL

**TERMO DE COMPROMISSO
RECUPERAÇÃO JUDICIAL**

PROTOCOLADO: 5110539-94.2022.8.09.0051
NATUREZA: PROCESSO CÍVEL E DO TRABALHO -> Processo de Conhecimento -> Procedimento de Conhecimento -> Procedimentos Especiais -> Procedimentos Regidos por Outros Códigos, Leis Esparsas e Regimentos -> Recuperação Judicial
REQUERENTE: Tropical Pneus Ltda.
REQUERIDO: Justiça Pública
JUIZ: ROMÉRIO DO CARMO CORDEIRO

Aos 15 de março de 2022, no Edifício do Fórum e na secretaria da vara da comarca supracitada, compareceu o Sr. Stenius Lacerda Bastos, brasileiro, administrador de empresas, portador do CPF nº 438.917.211-53, representante da empresa Cincos Consultoria Organizacional Ltda, inscrita no CNPJ sob o nº 19.688.358/0001-98, estabelecida na avenida Olinda, nº 960 Park Lozandes, Trade Tower, Sala 1704, em Goiânia - GO, 74884-120, telefones (62) 2020-2475 e (62) 99147-3559, e-mail: cincos@stenius.com.br e site: stenius.com.br, inscrita no Banco de Administradores Judiciais da Corregedoria Geral da Justiça de Goiás – BAJ, nomeado Administrador Judicial no processo de Recuperação Judicial acima epigrafado, para assumir o encargo. Pelo MM. Juiz de Direito foi-lhe deferido o compromisso de bem e fielmente cumprir os deveres e desempenhar as atribuições inerentes a administração da recuperação. Aceito, assinou o presente termo, conforme prescreve o artigo 33 da lei 11.101/2005.

STENIUS LACERDA
BASTOS:43891721153
Cincos Consultoria Organizacional Ltda
Stenius Lacerda Bastos
Administrador Judicial

Assinado de forma digital por STENIUS LACERDA BASTOS:43891721153
Data: 2022.03.15 14:17:30
Assinado por ROMÉRIO DO CARMO CORDEIRO
Validação pelo código: 10403568977325953, no endereço: https://projudi.tjgo.jus.br/PendenciaPublica

Nota: 84.184.457.979 de | Classificador: Pedido Recusa Administrado Impositivo
processo cível e do trabalho -> processo de conhecimento -> procedimento de conhecimento -> procedimento de conhecimento -> procedimentos especiais -> procedimentos regidos por outros códigos, leis esparsas e regimentos -> recuperação judicial
GOIÂNIA - 27ª VARA CÍVEL
Número: 5110539-94.2022.8.09.0051 - Data: 15/03/2022 10:22:06

Tribunal de Justiça do Estado de Goiás
Documento Assinado e Publicado Digitalmente em 17/03/2022 14:17:30
Assinado por ROMÉRIO DO CARMO CORDEIRO
Validação pelo código: 10403568977325953, no endereço: https://projudi.tjgo.jus.br/PendenciaPublica

Destacamos a recente decisão proferida por esse juízo nos seguintes termos:

[...]

TROPICAL PNEUS LTDA. – Em Recuperação Judicial e OUTROS, já qualificados, formularam pedido de tutela de urgência incidental ao evento 82, postulando para que seja restabelecido imediatamente o cumprimento do contrato mantido com a credora Pirelli, visando o fornecimento de produtos, serviços e acesso ao sistema de informática, conforme pactuado entre eles, além de determinar que a referida fornecedora se abstenha de suspender a avença por motivo de inadimplemento de débitos sujeitos a esta recuperação judicial.

Em suma, alegam:

a) que foram notificadas pela aludida credora, com o propósito de rescisão dos contratos de entabulados, em razão da mora no adimplemento das obrigações;

b) que em razão de o grupo empresário atuar como revendedor exclusivo dos produtos fornecidos pela Pirelli, atrelados a quase que toda a cadeia produtiva das recuperandas e, bem por isso, sendo essenciais à viabilidade da atividade empresarial, há interdependência econômica, de modo que o desfazimento dos contratos resultará em queda de quase 50% no faturamento, inviabilizando a superação da crise econômico-financeira;

c) que pelo fato de o crédito da Pirelli se sujeitar aos efeitos da recuperação judicial, não lhe pode ser dado qualquer tratamento diferenciado em detrimento dos demais credores, devendo-se ela aguardar as diretrizes para pagamento nos termos do Plano de Recuperação Judicial;

Juntaram documentos

Relatei. **DECIDO.**

Estabelece o art.300 do CPC:

Art. 300. A tutela de urgência será concedida quando houver elementos que evidenciem a probabilidade do direito e o perigo de dano ou o risco ao resultado útil do processo.

Cumpra-se frisar que o pedido de tutela de urgência em relevo já foi proposto no mesmo sentido pelas recuperandas e indeferido pela decisão inaugural do evento 16, uma vez que formulado genericamente e em relação a todos os credores, sem a demonstração individualizada da necessidade e urgência de cada caso.

Ademais, também cabe pontuar que o princípio da autonomia negocial das relações contratuais entre partes civilmente iguais, a rigor, obsta a que o Poder Judiciário imponha a continuidade da relação contratual quando uma das partes já se manifestou no sentido de seu desfazimento.

Contudo, no atual momento processual, vê-se emergir a presença da probabilidade do direito, pois o pedido de tutela provisória, aparentemente, se ampara nos preceitos basilares da recuperação judicial a que se sujeitam tanto as recuperadas e os credores.

Nos exatos termos do art. 47 da Lei nº 11.101/05, a recuperação judicial tem por objetivo viabilizar a superação da situação de crise econômico-financeira do devedor, a fim de permitir a manutenção da fonte produtora, do emprego dos trabalhadores e dos interesses dos credores, promovendo, assim, a preservação da empresa, sua função social e o estímulo à atividade econômica.

Destarte, a par dos argumentos expostos pelas Recuperandas, é plausível considerar que a queda de quase 50% no faturamento relativo ao segmento de distribuição dos pneus Pirelli, aliada à impossibilidade de distribuir produtos dos concorrentes (cláusula 5.1 do contrato de distribuição – evento 1, doc. 05) refletirá no agravamento da crise financeira do Grupo Tropical, tornando inviável o atendimento aos preceitos norteadores da via de soerguimento, em prejuízo de toda a coletividade de credores que almejam o recebimento de seus créditos, aí se incluindo a própria credora Pirelli.

Na prática, haverá risco de perecimento da utilidade prática da recuperação judicial se não for evitada a rescisão do contrato, aí se emergindo o requisito relativo ao perigo de dano e risco ao resultado útil do processo.

Pelo exposto, **CONCEDO** a tutela de urgência para determinar à credora Pirelli Comercial de Pneus Brasil Ltda.:

(a) seja reestabelecido o fornecimento dos produtos, serviços e sistema pela Pirelli, nos exatos termos do contrato anteriormente pactuado e nas mesmas bases anteriores ao próprio ajuizamento da presente recuperação judicial, tudo com amparo nos padrões e condições de mercado regulares e usualmente praticada entre Pirelli x Grupo Tropical;

b) se abstenha de suspender do contrato existente entre as Recuperandas e a Pirelli em razão do inadimplemento de débitos sujeitos ao procedimento Recuperacional.

Prazo para cumprimento: 48 horas, contados da intimação desta decisão.

Pena: multa diária de R\$ 10.000,00 (dez mil reais), com incidência limitada a 30 dias, salvo necessidade de majoração.

Determino o cadastramento da REAL MOTO PEÇAS LTDA. (evento 78), SOLO NETWORK BRASIL LTDA.(evento 80), PROMETEON TYRE GROUP INDÚSTRIA BRASIL LTDA., (evento 81), SND DISTRIBUIÇÃO DE PRODUTOS DE INFORMÁTICA S/A (evento 83), CELG DISTRIBUIÇÃO S/A – CELG D (evento 88) e NOVO MUNDO MÓVEIS E UTILIDADES LTDA. (evento 89) nos autos e habilitação de seus respectivos advogados.

Ouçã-se a Administração Judicial sobre as habilitações de crédito (eventos 80 e 89), no prazo de 15 dias.

[...]

Em atendimento à solicitação deste auxiliar, foram remetidas procurações atualizadas de representatividade dos membros do Comitê de Crise:

3º CARTÓRIO
 DE REGISTRO CIVIL
 E TABELIONATO
 DE NOTAS

REPÚBLICA FEDERATIVA DO BRASIL
 ESTADO DE GOIÁS
3º CARTÓRIO DE REGISTRO CIVIL E TABELIONATO DE NOTAS
 Rômulo Filizola Nogueira
 Tabelião e Registrador Civil

TRASLADO Livro 719-P Folha 198 Atendente 0244 Capa 0088256 Protocolo 8565

PROCUAÇÃO BASTANTE QUE FAZ: JBF - INVESTIMENTOS E PARTICIPAÇÕES LTDA a favor de **RINALDO ALVES BORGES E OUTROS** na forma abaixo declarada:

S A I B A M quantos este Público Instrumento de Procução bastante virem que, aos vinte e oito dias do mês de abril do ano de dois mil e vinte e dois (28/04/2022), nesta Cidade de Goiânia, Capital do Estado de Goiás, neste Serviço Notarial, compareceu, como Outorgante: **JBF - INVESTIMENTOS E PARTICIPAÇÕES LTDA**, pessoa jurídica de direito privado, inscrita no CNPJ/MF sob nº **28.347.710/0001-01**, com sede à Rua 10, nº 250, loja 07, quadra B-6, lote 5/9, Edifício Trade Center, nesta Capital, representada por seu sócio administrador **SÉRGIO CARLOS FERREIRA**, brasileiro, natural de Nazário/GO, nascido em 03/06/1960, filho de **JOÃO BATISTA FERREIRA** e **BENEDITA MARIA FERREIRA**, separado judicialmente, declarou não possuir relacionamento que configure união estável, de acordo com a Lei 9.278/96, maior e capaz, empresário, portador da Cédula de Identidade nº **843046/SSP/MT**, inscrito no CPF/MF sob nº **234.279.731-15**, residente e domiciliado à Avenida Independência, nº 4.887, Setor Aeroporto, nesta Capital, email: não possui; reconhecido como o próprio por mim, Elizandra da Silva Alves, Escrevente, conforme os documentos que me foram apresentados, do que dou fé. E, pelo Outorgante, me foi dito que nomeia e constitui seus procuradores: **RINALDO ALVES BORGES**, brasileiro, nascido em 10/12/1975, filho de **GILBERTO ROCHA BORGES** e **DALVA ALVES BORGES**, casado, maior e capaz, administrador, portador da Carteira Nacional de Habilitação nº **00553362488/DETRAN/MT**, inscrito no CPF/MF sob nº **767.169.701-00**, residente e domiciliado à Rua 15-A, quadra Y, lote 13, Setor Aeroporto, nesta Capital, email: não possui; **ANDRESSA NUNES RIBEIRO**, brasileira, nascida em 20/06/1994, filha de **JOAO BATISTA NUNES** e **MARIA LUCIA RIBEIRO**, solteira, maior e capaz, gestora de departamento pessoal, portadora da Carteira Nacional de Habilitação nº **06376045978/DETRAN/GO**, onde consta a Cédula de Identidade nº **4615557/DGPC/GO**, inscrita no CPF/MF sob nº **692.975.501-00**, residente e domiciliada à Rua Manoel Esperidião, quadra área 2, apto. 606-D, Vila São Luiz, nesta Capital, email: não possui; e **HEBERT CARLOS BALBO**, brasileiro, nascido em 10/06/1981, filho de **GILBERTO APARECIDO BALBO** e **HELENICE APARECIDA GRATAO BALBO**, divorciado, maior e capaz, empresário, portador da Carteira Nacional de Habilitação nº **00752195310/DETRAN/GO**, onde consta a Cédula de Identidade nº **3507040/DGPC/GO**, inscrito no CPF/MF sob nº **930.214.451-87**, residente e domiciliado à Rua 56, nº 79, apto. 1303, Jardim Goiás, nesta Capital, email: não possui; aos qual confere: amplos e gerais poderes para tratar e defender todos os assuntos, negócios, direitos e interesses da outorgante **apenas em conjunto**, por constituírem o comitê de gestão de crise, comprar e vender mercadorias ligadas ao ramo de negócios; assinar e endossar duplicatas e títulos de crédito, assim como notas de venda; emitir notas promissórias, letras de câmbio e cheques; movimentar contas bancárias em quaisquer estabelecimentos de crédito; fazer descontos e empréstimos bancários estabelecendo condições e cláusulas; ordenar pagamentos inclusive por cartas; autorizar o protesto de títulos; conceder novos prazos e prorrogações; admitir empregados fixando seus salários, e dispensa-los; representar a Outorgante perante

Página 1 Selo digital 00952204210451023490069 consulte em https://portal-extrajudicial.tjgo.jus.br Continue na Página 2 (Verso)

62 3229-3097 - Rua 7, nº369 qd 8 ll 49 - St Central | Goiânia-GO - CEP 74023-020 - cartorio@terceirocartoriogo.com.br

Livro 719-P Folha 198 Atendente 0244 Capa 0088256 Protocolo 8565

quaisquer repartições federais, estaduais, municipais e autarquias, inclusive no Instituto Nacional de Seguridade Social; assinar o que necessário relativamente ao Fundo de Garantia do Tempo de Serviço e Programa de Integração Social; assinar declarações e fazer provas e recursos perante os órgãos do Imposto de Renda; pagar impostos e taxas e reclamar sua devolução; receber vales postais e "collis postaux"; pedir o desembarço de mercadorias na alfândega e assinar despachos e demais documentos; votar em assembleias de credores; contratar advogados, escritórios de advocacia ou consultorias especializadas, receber dividendos; constituir procurador com poderes gerais para o Foro, com os mais amplos poderes, inclusive de desistir, acordar, concordar e transigir; revisar contratos; enfim praticar todos os demais atos necessários e indispensáveis ao fiel desempenho do presente mandato, **não podendo substabelecer. O presente instrumento terá prazo de validade de 30 (trinta) dias, a contar desta data.** Pelo Outorgante, me foi dito, finalmente, que aceita esta procução feita sob minuta em todos os seus expressos termos, tal qual se acha redigida. Assim o disse, do que dou fé. A pedido, lavrei-lhe a presente procução que, depois de lida e achada em tudo conforme, outorga. Certifico que os dados do procurador contidos neste instrumento foram fornecidos por declaração, ficando o Outorgante responsável por sua veracidade, bem como, por qualquer incorreção, isentando assim, estas Notas de qualquer responsabilidade civil e criminal, e que este Serviço Notarial não consertará erros que foram declarados, que impliquem em alteração da substância do ato. Dispensadas as Testemunhas nos termos da Lei 6.952, dezembro de 1981. Ato protocolado sob nº 8565, em 26/04/2022. Eu, (a.), Elizandra da Silva Alves, que digitei, conferi, subscrevi, dou fé e assino. Emolumentos: R\$62,85; Taxa Judiciária: R\$17,42; Fundos Estaduais: R\$25,14, ISS: R\$3,14. Selo Digital: 00952204210451023490069. Goiânia-GO, 28 de abril de 2022. (aa.) JBF - INVESTIMENTOS E PARTICIPAÇÕES LTDA, **SÉRGIO CARLOS FERREIRA**, Representante do Outorgante. Elizandra da Silva Alves, Escrevente. Nada mais. Traslada em seguida, confere em tudo com o original, ao qual me reporto e dou fé. Eu, Escrevente, que a trastei, conferi, subscrevo, dou fé e assino em público e raso.

Em Teste da Verdade
 Goiânia-GO, 28 de abril de 2022.

Elizandra da Silva Alves
 Escrevente

Poder Judiciário Estado de Goiás
 Selo Eletrônico de Funcionário
 00852204210451023490069
 Consulte este selo em
 https://portal-extrajudicial.tjgo.jus.br

Página 2 Selo digital 00952204210451023490069 consulte em https://portal-extrajudicial.tjgo.jus.br Última Página

3º CARTÓRIO
DE REGISTRO CIVIL
E TABELIONATO
DE NOTAS

REPÚBLICA FEDERATIVA DO BRASIL
ESTADO DE GOIÁS
3º CARTÓRIO DE REGISTRO CIVIL E TABELIONATO DE NOTAS
Rômulo Filizzola Nogueira
Tabelião e Registrador Civil

TRASLADO
Livro 719-P

Folha 196

Atendente 0244

Capa 0088254

Protocolo 8563

PROCURAÇÃO BASTANTE QUE FAZ: KALENA - INVESTIMENTOS E PARTICIPACOES LTDA a favor de **RINALDO ALVES BORGES E OUTROS** na forma abaixo declarada:

S A I B A M quantos este Público Instrumento de Procução bastante virem que, aos vinte e oito dias do mês de abril do ano de dois mil e vinte e dois (28/04/2022), nesta Cidade de Goiânia, Capital do Estado de Goiás, neste Serviço Notarial, compareceu, como Outorgante: **KALENA - INVESTIMENTOS E PARTICIPACOES LTDA**, pessoa jurídica de direito privado, inscrita no CNPJ/MF sob nº **20.450.969/0001-71**, com sede à Rua 10, nº 250, Edifício Trade Center, loja 7/8, Setor Oeste nesta Capital, email: não possui; representada por seu administrador **SÉRGIO CARLOS FERREIRA**, brasileiro, natural de Nazário/GO, nascido em 03/06/1960; filho de **JOÃO BATISTA FERREIRA** e **BENEDITA MARIA FERREIRA**, separado judicialmente, declarou não possuir relacionamento que configure união estável, de acordo com a Lei 9.278/96, maior e capaz, empresário, portador da Cédula de Identidade nº **843046/SSP/MT**, inscrito no CPF/MF sob nº **234.279.731-15**, residente e domiciliado à Avenida Independência, nº 4.887, Setor Aeroporto, nesta Capital, email: não possui; reconhecida como a própria por mim, Elizandra da Silva Alves, Escrevente, conforme os documentos que me foram apresentados, do que dou fé. E, pela Outorgante, me foi dito que nomeia e constitui seus procuradores: **RINALDO ALVES BORGES**, brasileiro, nascido em 10/12/1975, filho de **GILBERTO ROCHA BORGES** e **DALVA ALVES BORGES**, casado, maior e capaz, administrador, portador da Carteira Nacional de Habilitação nº **00553362488/DETRAN/MT**, inscrito no CPF/MF sob nº **787.169.701-00**, residente e domiciliado à Rua 15-A, quadra Y, lote 13, Setor Aeroporto, nesta Capital, email: não possui; **ANDRESSA NUNES RIBEIRO**, brasileira, nascida em 20/06/1994, filha de **JOAO BATISTA NUNES** e **MARIA LUCIA RIBEIRO**, solteira, maior e capaz, gestora de departamento pessoal, portadora da Carteira Nacional de Habilitação nº **06376045978/DETRAN/GO**, onde consta a Cédula de Identidade nº **4615557/DGPC/GO**, inscrita no CPF/MF sob nº **692.975.501-00**, residente e domiciliada à Rua Manoel Esperidião, quadra área 2, apto. 606-D, Vila São Luiz, nesta Capital, email: não possui; e **HEBERTO APARECIDO BALBO** e **HELENICE APARECIDA GRATAO BALBO**, divorciado, maior e capaz, empresário, portador da Carteira Nacional de Habilitação nº **00752195310/DETRAN/GO**, onde consta a Cédula de Identidade nº **3507040/DGPC/GO**, inscrito no CPF/MF sob nº **930.214.451-87**, residente e domiciliado à Rua 56, nº 79, apto. 1303, Jardim Goiás, nesta Capital, email: não possui; aos qual confere: amplos e gerais poderes para tratar e defender todos os assuntos, negócios, direitos e interesses da outorgante **apenas em conjunto**, por constituírem o comitê de gestão de crise, comprar e vender mercadorias ligadas ao ramo de negócios; assinar e endossar duplicatas e títulos de crédito, assim como notas de venda; emitir notas promissórias, letras de câmbio e cheques; movimentar contas bancárias em quaisquer estabelecimentos de crédito; fazer descontos e empréstimos bancários estabelecendo condições e cláusulas; ordenar pagamentos inclusive por cartas; autorizar o protesto de títulos; conceder novos prazos e prorrogações; admitir empregados fixando seus salários, e dispensa-los; representar a Outorgante perante

Página 1 Seio digital 00952204210451023490067 consulte em <https://portal-extrajudicial.tgo.jus.br> Continua na Página 2 (Verso)

62 3229-3097 - Rua 7, nº369 qd 8 It 49 - St Central | Goiânia-GO - CEP 74023-020 - cartorio@tercelcartorio.com.br

Livro 719-P

Folha 196

Atendente 0244

Capa 0088254

Protocolo 8563

quaisquer repartições federais, estaduais, municipais e autarquias, inclusive no Instituto Nacional de Seguridade Social; assinar o que necessário relativamente ao Fundo de Garantia do Tempo de Serviço e Programa de Integração Social; assinar declarações e fazer provas e recursos perante os órgãos do Imposto de Renda; pagar impostos e taxas e reclamar sua devolução; receber vales postais e "collis postaux"; pedir o desembaraço de mercadorias na alfândega e assinar despachos e demais documentos; votar em assembleias de credores; contratar advogados, escritórios de advocacia ou consultorias especializadas, receber dividendos; constituir procurador com poderes gerais para o Foro, com os mais amplos poderes, inclusive de desistir, acordar, concordar e transigir; revisar contratos; enfim praticar todos os demais atos necessários e indispensáveis ao fiel desempenho do presente mandato, **não podendo substabelecer. O presente instrumento terá prazo de validade de 30 (trinta) dias, a contar desta data.** Pela Outorgante, me foi dito, finalmente, que aceita esta procuração feita sob minuta em todos os seus expressos termos, tal qual se acha redigida. Assim o disse, do que dou fé. A pedido, lavrei-lhe a presente procuração que, depois de lida e achada em tudo conforme, aceita e assina. Certifico que os dados do procurador contidos neste instrumento foram fornecidos por declaração, ficando a Outorgante responsável por sua veracidade, bem como, por qualquer incorreção, isentando assim, estas Notas de qualquer responsabilidade civil e criminal, e que este Serviço Notarial não consertará erros que foram declarados, que impliquem em alteração da substância do ato. Dispensadas as Testemunhas nos termos da Lei 6.952, dezembro de 1981. Ato protocolado sob nº 8563, em 26/04/2022. Eu, (a.), Elizandra da Silva Alves, que digitei, conferi, subscrevi, dou fé e assino. Emolumentos: R\$62,85; Taxa Judiciária: R\$17,42; Fundos Estaduais: R\$25,14, ISS: R\$3,14. Selo Digital: 00952204210451023490067. Goiânia-GO, 28 de abril de 2022. (aa.) **KALENA - INVESTIMENTOS E PARTICIPACOES LTDA**, **SÉRGIO CARLOS FERREIRA**, Representante da Outorgante. Elizandra da Silva Alves, Escrevente. Nada mais. Trasladada em seguida, confere em tudo com o original, ao qual me reporto e dou fé. Eu, Escrevente, que a trasladei, conferi, subscrevo, dou fé e assino em público e raso.

Em Teste da Verdade
Goiânia-GO, 28 de abril de 2022.

Elizandra da Silva Alves
Escrevente

Poder Judiciário Estado de Goiás
Selo Eletrônico de Fiscalização:
00952204210451023490067
Consulte este selo em
<https://portal-extrajudicial.tgo.jus.br>

Página 2 Seio digital 00952204210451023490067 consulte em <https://portal-extrajudicial.tgo.jus.br> Última Página

3º CARTÓRIO
DE REGISTRO CIVIL
E TABELIONATO
DE NOTAS

REPÚBLICA FEDERATIVA DO BRASIL
ESTADO DE GOIÁS
3º CARTÓRIO DE REGISTRO CIVIL E TABELIONATO DE NOTAS
Rômulo Filizzola Nogueira
Tabelião e Registrador Civil

TRASLADO
Livro 719-P
Folha 197
Atendente 0244
Capa 0088255
Protocolo 8564

PROCURAÇÃO BASTANTE QUE FAZ: PNEUS VIA NOBRE LTDA a favor de RINALDO ALVES BORGES E OUTROS na forma abaixo declarada:

S A I B A M quantos este Público Instrumento de Procuração bastante virem que, aos vinte e oito dias do mês de abril do ano de dois mil e vinte e dois (28/04/2022), nesta Cidade de Goiânia, Capital do Estado de Goiás, neste Serviço Notarial, compareceu, como Outorgante: **PNEUS VIA NOBRE LTDA**, pessoa jurídica de direito privado, inscrita no CNPJ/MF sob nº **01.976.860/0001-28**, com sede à Avenida Mutirão, nº 2929, quadra J-19, lote 12-E, Setor Marista, nesta Capital, email: não possui; representada por seu administrador **SÉRGIO CARLOS FERREIRA**, brasileiro, natural de Nazário/GO, nascido em 03/06/1960, filho de JOÃO BATISTA FERREIRA e BENEDITA MARIA FERREIRA, separado judicialmente, declarou não possuir relacionamento que configure união estável, de acordo com a Lei 9.278/96, maior e capaz, empresário, portador da Cédula de Identidade nº **843046/SSP/MT**, inscrito no CPF/MF sob nº **234.279.731-15**, residente e domiciliado à Avenida Independência, nº 4.887, Setor Aeroporto, nesta Capital, email: não possui; reconhecida como a própria por mim, Elizandra da Silva Alves, Escrevente, conforme os documentos que me foram apresentados, do que dou fé. E, pela Outorgante, me foi dito que nomeia e constitui seus procuradores: **RINALDO ALVES BORGES**, brasileiro, nascido em 10/12/1975, filho de GILBERTO ROCHA BORGES e DALVA ALVES BORGES, casado, maior e capaz, administrador, portador da Carteira Nacional de Habilitação nº **00553362488/DETRAN/MT**, inscrito no CPF/MF sob nº **767.169.701-00**, residente e domiciliado à Rua 15-A, quadra Y, lote 13, Setor Aeroporto, nesta Capital, email: não possui; **ANDRESSA NUNES RIBEIRO**, brasileira, nascida em 20/08/1994, filha de JOAO BATISTA NUNES e MARIA LUCIA RIBEIRO, solteira, maior e capaz, gestora de departamento pessoal, portadora da Carteira Nacional de Habilitação nº **06376045978/DETRAN/GO**, onde consta a Cédula de Identidade nº **4615557/DGPC/GO**, inscrita no CPF/MF sob nº **692.975.501-00**, residente e domiciliada à Rua Manoel Esperidião, quadra área 2, apto. 606-D, Vila São Luiz, nesta Capital, email: não possui; e **HEBERT CARLOS BALBO**, brasileiro, nascido em 10/06/1981, filho de GILBERTO APARECIDO BALBO e HELENICE APARECIDA GRATAO BALBO, divorciado, maior e capaz, empresário, portador da Carteira Nacional de Habilitação nº **00752195310/DETRAN/GO**, onde consta a Cédula de Identidade nº **3507040/DGPC/GO**, inscrito no CPF/MF sob nº **930.214.451-87**, residente e domiciliado à Rua 56, nº 79, apto. 1303, Jardim Goiás, nesta Capital, email: não possui; aos qual confere: amplos e gerais poderes para tratar e defender todos os assuntos, negócios, direitos e interesses da outorgante **apenas em conjunto**, por constituírem o comitê de gestão de crise, comprar e vender mercadorias ligadas ao ramo de negócios; assinar e endossar duplicatas e títulos de crédito, assim como notas de venda; emitir notas promissórias, letras de câmbio e cheques; movimentar contas bancárias em quaisquer estabelecimentos de crédito; fazer descontos e empréstimos bancários estabelecendo condições e cláusulas; ordenar pagamentos inclusive por cartas; autorizar o protesto de títulos; conceder novos prazos e prorrogações; admitir empregados fixando seus salários, e dispensa-los; representar a Outorgante perante quaisquer repartições federais, estaduais, municipais e autarquias, inclusive no Instituto Nacional de Seguridade Social; assinar o que necessário

Página 1
Selo digital 00952204210451023490068 consulte em <https://portal-extrajudicial.tgo.jus.br> Continue na Página 2 (Verso)

62 3229-3097 - Rua 7, nº369 qd 8 II 49 - St Central | Goiânia-GO - CEP 74023-020 - cartorio@terceirocartoriogo.com.br

Livro 719-P
Folha 197
Atendente 0244
Capa 0088255
Protocolo 8564

relativamente ao Fundo de Garantia do Tempo de Serviço e Programa de Integração Social; assinar declarações e fazer provas e recursos perante os órgãos do Imposto de Renda; pagar impostos e taxas e reclamar sua devolução; receber vales postais e "collis postaux"; pedir o desembaraço de mercadorias na alfândega e assinar despachos e demais documentos; votar em assembleias de credores; contratar advogados, escritórios de advocacia ou consultorias especializadas; receber dividendos; constituir procurador com poderes gerais para o Foro, com os mais amplos poderes, inclusive de desistir, acordar, concordar e transigir; revisar contratos; enfim praticar todos os demais atos necessários e indispensáveis ao fiel desempenho do presente mandato, **não podendo substabelecer. O presente instrumento terá prazo de validade de 30 (trinta) dias, a contar desta data.** Pela Outorgante, me foi dito, finalmente, que aceita esta procuração feita sob minuta em todos os seus expressos termos, tal qual se acha redigida. Assim o disse, do que dou fé. A pedido, lavrei-lhe a presente procuração que, depois de lida e achada em tudo conforme, aceita e assina. Certifico que os dados do procurador contidos neste instrumento foram fornecidos por declaração, ficando a Outorgante responsável por sua veracidade, bem como, por qualquer incorreção, isentando assim, estas Notas de qualquer responsabilidade civil e criminal, e que este Serviço Notarial não consertará erros que foram declarados, que impliquem em alteração da substância do ato. Dispensadas as Testemunhas nos termos da Lei 6.952, dezembro de 1981. Ato protocolado sob nº 8564, em 26/04/2022. Eu, (a), Elizandra da Silva Alves, que digitei, conferi, subscrevi, dou fé e assino. Emolumentos: R\$62,85; Taxa Judiciária: R\$17,42; Fundos Estaduais: R\$25,14, ISS: R\$3,14. Selo Digital: 00952204210451023490068. Goiânia-GO, 28 de abril de 2022. (aa.) PNEUS VIA NOBRE LTDA, SÉRGIO CARLOS FERREIRA, Representante da Outorgante. Elizandra da Silva Alves, Escrevente. Nada mais. Traslada em seguida, confere em tudo com o original, ao qual me reporto e dou fé. Eu, Escrevente, que a trasladei, conferi, subscrevo, dou fé e assino em público e raso.

Em Teste da Verdade
Goiânia-GO, 28 de abril de 2022.

Elizandra da Silva Alves
Escrevente

00952204210451023490068
Consulte este selo em <https://portal-extrajudicial.tgo.jus.br>

Página 2
Selo digital 00952204210451023490068 consulte em <https://portal-extrajudicial.tgo.jus.br>
Última Página

3º CARTÓRIO
DE REGISTRO CIVIL
E TABELIONATO
DE NOTAS

REPÚBLICA FEDERATIVA DO BRASIL
ESTADO DE GOIÁS
3º CARTÓRIO DE REGISTRO CIVIL E TABELIONATO DE NOTAS
Rômulo Filizzola Nogueira
Tabelião e Registrador Civil

TRASLADO
Livro 719-P

Folha 195

Atendente 0244

Capa 0088253

Protocolo 8562

PROCURAÇÃO BASTANTE QUE FAZ: SGO INVESTIMENTO E PARTICIPAÇÃO LTDA - ME a favor de RINALDO ALVES BORGES e OUTROS na forma abaixo declarada:

S A I B A M quantos este Público Instrumento de Procução bastante virem que, aos vinte e oito dias do mês de abril do ano de dois mil e vinte e dois (28/04/2022), nesta Cidade de Goiânia, Capital do Estado de Goiás, neste Serviço Notarial, compareceu, como Outorgante: **SGO INVESTIMENTO E PARTICIPAÇÃO LTDA**, pessoa jurídica de direito privado, inscrita no CNPJ/MF sob nº 02.912.668/0001-30, com sede à Rua 2 com a Rua Santa Luzia, quadra 12, lote 06, Centro em Nazário/GO, email: não possui; representada por seu administrador **SÉRGIO CARLOS FERREIRA**, brasileiro, natural de Nazário/GO, nascido em 03/06/1960, filho de JOÃO BATISTA FERREIRA e BENEDITA MARIA FERREIRA, separado judicialmente, declarou não possuir relacionamento que configure união estável, de acordo com a Lei 9.278/96, maior e capaz, empresário, portador da Cédula de Identidade nº 843046/SSP/MT, inscrito no CPF/MF sob nº 234.279.731-15, residente e domiciliado à Avenida Independência, nº 4.887, Setor Aeroporto, nesta Capital, email: não possui; reconhecida como a própria por mim, Elizandra da Silva Alves, Escrevente, conforme os documentos que me foram apresentados, do que dou fé. E, pela Outorgante, me foi dito que nomeia e constitui seus procuradores: **RINALDO ALVES BORGES**, brasileiro, nascido em 10/12/1975, filho de GILBERTO ROCHA BORGES e DALVA ALVES BORGES, casado, maior e capaz, administrador, portador da Carteira Nacional de Habilitação nº 00553362488/DETRAN/MT, inscrito no CPF/MF sob nº 767.169.701-00, residente e domiciliado à Rua 15-A, quadra Y, lote 13, Setor Aeroporto, nesta Capital, email: não possui; **ANDRESSA NUNES RIBEIRO**, brasileira, nascida em 20/06/1994, filha de JOAO BATISTA NUNES e MARIA LUCIA RIBEIRO, solteira, maior e capaz, gestora de departamento pessoal, portadora da Carteira Nacional de Habilitação nº 06376045978/DETRAN/GO, onde consta a Cédula de Identidade nº 4615557/DGPC/GO, inscrita no CPF/MF sob nº 692.975.501-00, residente e domiciliada à Rua Manoel Esperidião, quadra área 2, apto. 606-D, Vila São Luiz, nesta Capital, email: não possui; e **HEBERT CARLOS BALBO**, brasileiro, nascido em 10/06/1981, filho de GILBERTO APARECIDO BALBO e HELENICE APARECIDA GRATAO BALBO, divorciado, maior e capaz, empresário, portador da Carteira Nacional de Habilitação nº 00752195310/DETRAN/GO, onde consta a Cédula de Identidade nº 3507040/DGPC/GO, inscrito no CPF/MF sob nº 930.214.451-87, residente e domiciliado à Rua 56, nº 79, apto. 1303, Jardim Goiás, nesta Capital, email: não possui; aos qual confere: amplos e gerais poderes para tratar e defender todos os assuntos, negócios, direitos e interesses da outorgante **apenas em conjunto**, por constituírem o comitê de gestão de crise, comprar e vender mercadorias ligadas ao ramo de negócios; assinar e endossar duplicatas e títulos de crédito, assim como notas de venda; emitir notas promissórias, letras de câmbio e cheques; movimentar contas bancárias em quaisquer estabelecimentos de crédito; fazer descontos e empréstimos bancários estabelecendo condições e cláusulas; ordenar pagamentos inclusive por cartas; autorizar o protesto de títulos; conceder novos prazos e prorrogações; admitir empregados fixando seus salários, e dispensa-los; representar a Outorgante perante

Página 1 Selo digital 00952204210451023490066 consulte em https://portal-extrajudicial.tgo.jus.br Continua na Página 2 (Verso)

62 3229-3097 - Rua 7, nº369 qd 8 fl 49 - St Central | Goiânia-GO - CEP 74023-020 - cartorio@terceirocartoriogo.com.br

Livro 719-P

Folha 195

Atendente 0244

Capa 0088253

Protocolo 8562

quaisquer repartições federais, estaduais, municipais e autarquias, inclusive no Instituto Nacional de Seguridade Social; assinar o que necessário relativamente ao Fundo de Garantia do Tempo de Serviço e Programa de Integração Social; assinar declarações e fazer provas e recursos perante os órgãos do Imposto de Renda; pagar impostos e taxas e reclamar sua devolução; receber vales postais e "collis postaux"; pedir o desembaraço de mercadorias na alfândega e assinar despachos e demais documentos; votar em assembleias de credores; contratar advogados, escritórios de advocacia ou consultorias especializadas, receber dividendos; constituir procurador com poderes gerais para o Foro, com os mais amplos poderes, inclusive de desistir, acordar, concordar e transigir; revisar contratos; enfim praticar todos os demais atos necessários e indispensáveis ao fiel desempenho do presente mandato, **não podendo substabelecer. O presente instrumento terá prazo de validade de 30 (trinta) dias, a contar desta data.** Pela Outorgante, me foi dito, finalmente, que aceita esta procuração feita sob minuta em todos os seus expressos termos, tal qual se acha redigida. Assim o disse, do que dou fé. A pedido, lavrei-lhe a presente procuração que, depois de lida e achada em tudo conforme, aceita e assina. Certifico que os dados do procurador contidos neste instrumento foram fornecidos por declaração, ficando a Outorgante responsável por sua veracidade, bem como, por qualquer incorreção, isentando assim, estas Notas de qualquer responsabilidade civil e criminal, e que este Serviço Notarial não consentará erros que foram declarados, que impliquem em alteração da substância do ato. Dispensadas as Testemunhas nos termos da Lei 6.952, dezembro de 1981. Ato protocolado sob nº 8562, em 26/04/2022. Eu, (a.), Elizandra da Silva Alves, que digitei, conferi, subscrevi, dou fé e assino. Emolumentos: R\$62,85; Taxa Judiciária: R\$17,42; Fundos Estaduais: R\$25,14, ISS: R\$3,14, Selo Digital: 00952204210451023490066. Goiânia-GO, 28 de abril de 2022. (aa.) SGO INVESTIMENTO E PARTICIPAÇÃO LTDA - ME, SERGIO CARLOS FERREIRA, Representante da Outorgante. Elizandra da Silva Alves, Escrevente.Nada mais. Traslada em seguida, confere em tudo com o original, ao qual me-reporto e dou fé. Eu, Escrevente, que a trasladei, conferi, subscrevo, dou fé e assino em público e raso.

Em Test^o da Verdade
Goiânia-GO, 28 de abril de 2022.

Elizandra da Silva Alves
Escrevente

00952204210451023490066
Consulta este selo em:
<https://portal-extrajudicial.tgo.jus.br>

Página 2 Selo digital 00952204210451023490066 consulte em https://portal-extrajudicial.tgo.jus.br Última Página

3º CARTÓRIO DE REGISTRO CIVIL E TABELIONATO DE NOTAS

REPÚBLICA FEDERATIVA DO BRASIL
ESTADO DE GOIÁS
3º CARTÓRIO DE REGISTRO CIVIL E TABELIONATO DE NOTAS
Rômulo Filizola Nogueira
Tabelião e Registrador Civil

TRASLADO
Livro 719-P

Folha 193

Atendente 0244

Capa 0088251

Protocolo 8559

PROCURAÇÃO BASTANTE QUE FAZ: SRS AGROPECUÁRIA LTDA a favor de RINALDO ALVES BORGES E OUTROS na forma abaixo declarada:

S A I B A M quantos este Público Instrumento de Procução bastante virem que, aos vinte e oito dias do mês de abril do ano de dois mil e vinte e dois (28/04/2022), nesta Cidade de Goiânia, Capital do Estado de Goiás, neste Serviço Notarial, compareceu, como Outorgante: **SRS AGROPECUÁRIA LTDA**, pessoa jurídica de direito privado, inscrita no CNPJ/MF sob nº **13.593.869/0001-39**, com sede à Rua 02 com Rua Santa Luzia, quadra 12, lote 06, Centro em Nazário/GO, email: não possui, representada por seu sócio administrador **SÉRGIO CARLOS FERREIRA**, brasileiro, natural de Nazário/GO, nascido em 03/06/1960, filho de JOÃO BATISTA FERREIRA e BENEDITA MARIA FERREIRA, separado judicialmente, declarou não possuir relacionamento que configure união estável, de acordo com a Lei 9.278/96, maior e capaz, empresário, portador da Cédula de Identidade nº **843046/SSP/MT**, inscrito no CPF/MF sob nº **234.279.731-15**, residente e domiciliado à Avenida Independência, nº 4.887, Setor Aeroporto, nesta Capital, email: não possui; reconhecida como a própria por mim, Elizandra da Silva Alves, Escrevente, conforme os documentos que me foram apresentados, do que dou fé. E, pela Outorgante, me foi dito que nomeia e constitui seus procuradores: **RINALDO ALVES BORGES**, brasileiro, nascido em 10/12/1975, filho de GILBERTO ROCHA BORGES e DALVA ALVES BORGES, casado, maior e capaz, administrador, portador da Carteira Nacional de Habilitação nº **00553362488/DETRAN/MT**, inscrito no CPF/MF sob nº **767.169.701-00**, residente e domiciliado à Rua 15-A, quadra Y, lote 13, Setor Aeroporto, nesta Capital, email: não possui; **ANDRESSA NUNES RIBEIRO**, brasileira, nascida em 20/06/1994, filha de JOAO BATISTA NUNES e MARIA LUCIA RIBEIRO, solteira, maior e capaz, gestora de departamento pessoal, portadora da Carteira Nacional de Habilitação nº **06376045978/DETRAN/GO**, onde consta a Cédula de Identidade nº **4615557/DGPC/GO**, inscrita no CPF/MF sob nº **692.975.501-00**, residente e domiciliada à Rua Manoel Esperidião, quadra área 2, apto. 606-D, Vila São Luiz, nesta Capital, email: não possui; e **HEBERT CARLOS BALBO**, brasileiro, nascido em 10/06/1981, filho de GILBERTO APARECIDO BALBO e HELENICE APARECIDA GRATAO BALBO, divorciado, maior e capaz, empresário, portador da Carteira Nacional de Habilitação nº **00752195310/DETRAN/GO**, onde consta a Cédula de Identidade nº **3507040/DGPC/GO**, inscrito no CPF/MF sob nº **930.214.451-87**, residente e domiciliado à Rua 56, nº 79, apto. 1303, Jardim Goiás, nesta Capital, email: não possui; aos qual confere: amplos e gerais poderes para tratar e defender todos os assuntos, negócios, direitos e interesses da outorgante **apenas em conjunto**, por constituírem o comitê de gestão de crise, comprar e vender mercadorias ligadas ao ramo de negócios; assinar e endossar duplicatas e títulos de crédito, assim como notas de venda; emitir notas promissórias, letras de câmbio e cheques; movimentar contas bancárias em quaisquer estabelecimentos de crédito; fazer descontos e empréstimos bancários estabelecendo condições e cláusulas; ordenar pagamentos inclusive por cartas; autorizar o protesto de títulos; conceder novos prazos e prorrogações; admitir empregados fixando seus salários, e dispensa-los; representar a Outorgante perante quaisquer repartições federais, estaduais, municipais e autarquias, inclusive no Instituto Nacional de Seguridade Social; assinar o que necessário

Página 1

Selo digital 00952204210451023490064 consulte em <https://portal-extrajudicial.tjgo.jus.br> Continua na Página 2 (Verso)

62 3229-3097 - Rua 7, nº369 qd 8 ll 49 - St Central | Goiânia-GO - CEP 74023-020 - cartorio@terceirocartoriogo.com.br

Livro 719-P

Folha 193

Atendente 0244

Capa 0088251

Protocolo 8559

relativamente ao Fundo de Garantia do Tempo de Serviço e Programa de Integração Social; assinar declarações e fazer provas e recursos perante os órgãos do Imposto de Renda; pagar impostos e taxas e reclamar sua devolução; receber vales postais e "collis postaux"; pedir o desembaraço de mercadorias na alfândega e assinar despachos e demais documentos; votar em assembleias de credores; contratar advogados, escritórios de advocacia ou consultorias especializadas, receber dividendos; constituir procurador com poderes gerais para o Foro, com os mais amplos poderes, inclusive de desistir, acordar, concordar e transigir; revisar contratos; enfim praticar todos os demais atos necessários e indispensáveis ao fiel desempenho do presente mandato, **não podendo substabelecer. O presente instrumento terá prazo de validade de 30 (trinta) dias, a contar desta data.** Pela Outorgante, me foi dito, finalmente, que aceita esta procuração feita sob minuta em todos os seus expressos termos, tal qual se acha redigida. Assim o disse, do que dou fé. A pedido, lavrei-lhe a presente procuração que, depois de lida e achada em tudo conforme, aceita e assina. Certifico que os dados do procurador contidos neste instrumento foram fornecidos por declaração, ficando a Outorgante responsável por sua veracidade, bem como, por qualquer incorreção, isentando assim, estas Notas de qualquer responsabilidade civil e criminal, e que este Serviço Notarial não consentará erros que foram declarados, que impliquem em alteração da substância do ato. Dispensadas as Testemunhas nos termos da Lei 6.952, dezembro de 1981. Ato protocolado sob nº 8559, em 26/04/2022. Eu, (a), Elizandra da Silva Alves, que digitei, conferi, subscrevi, dou fé e assino. Emolumentos: R\$62,85; Taxa Judiciária: R\$17,42; Fundos Estaduais: R\$25,14, ISS: R\$3,14. Selo Digital: 00952204210451023490064. Goiânia-GO, 28 de abril de 2022. (aa.) SRS AGROPECUÁRIA LTDA, SÉRGIO CARLOS FERREIRA, Representante da Outorgante. Elizandra da Silva Alves, Escrevente. Nada mais. Traslada em seguida, confere em tudo com o original, ao qual me reporto e dou fé. Eu, Escrevente, que a trasladei, conferi, subscrevo, dou fé e assino em público e raso.

Em Testº _____ da Verdade
Goiânia-GO, 28 de abril de 2022.

Elizandra da Silva Alves
Escrevente

62 3229-3097 - Rua 7, nº369 qd 8 ll 49 - St Central | Goiânia-GO - CEP 74023-020 - cartorio@terceirocartoriogo.com.br

3º CARTÓRIO DE REGISTRO CIVIL E TABELIONATO DE NOTAS
Rômulo Filizola Nogueira
Tabelião e Registrador Civil

REPÚBLICA FEDERATIVA DO BRASIL
ESTADO DE GOIÁS
3º CARTÓRIO DE REGISTRO CIVIL E TABELIONATO DE NOTAS
Rômulo Filizola Nogueira
Tabelião e Registrador Civil

TRASLADO
Livro 719-P

Folha 194

Atendente 0244

Capa 0088252

Protocolo 8561

PROCURAÇÃO BASTANTE QUE FAZ: TROPICAL PNEUS LTDA a favor de RINALDO ALVES BORGES E OUTROS na forma abaixo declarada:

S A I B A M quantos este Público Instrumento de Procuração bastante virem que, aos vinte e oito dias do mês de abril do ano de dois mil e vinte e dois (28/04/2022), nesta Cidade de Goiânia, Capital do Estado de Goiás, neste Serviço Notarial, compareceu, como Outorgante: **TROPICAL PNEUS LTDA**, pessoa jurídica de direito privado, inscrita no CNPJ/MF sob nº **02.902.195/0001-90**, com sede à Rua Cagigo de Melo, nº 91, quadra 02, lote 02, Zona Industrial Pedro Abrão, nesta Capital, email: não possui; representada por seu administrador **SÉRGIO CARLOS FERREIRA**, brasileiro, natural de Nazária/GO, nascido em 03/06/1960, filho de JOÃO BATISTA FERREIRA e BENEDITA MARIA FERREIRA, separado judicialmente, declarou não possuir relacionamento que configure união estável, de acordo com a Lei 9.278/96, maior e capaz, empresário, portador da Cédula de Identidade nº **843046/SSP/MT**, inscrito no CPF/MF sob nº **234.279.731-15**, residente e domiciliado à Avenida Independência, nº 4.887, Setor Aeroporto, nesta Capital, email: não possui; reconhecido como o próprio por mim, Elizandra da Silva Alves, Escrevente, conforme os documentos que me foram apresentados, do que dou fé. E, pelo Outorgante, me foi dito que nomeia e constitui seus procuradores: **RINALDO ALVES BORGES**, brasileiro, nascido em 10/12/1975, filho de GILBERTO ROCHA BORGES e DALVA ALVES BORGES, casado, maior e capaz, administrador, portador da Carteira Nacional de Habilitação nº **00553362488/DETRAN/MT**, inscrito no CPF/MF sob nº **767.169.701-00**, residente e domiciliado à Rua 15-A, quadra Y, lote 13, Setor Aeroporto, nesta Capital, email: não possui; **ANDRESSA NUNES RIBEIRO**, brasileira, nascida em 20/06/1994, filha de JOAO BATISTA NUNES e MARIA LUCIA RIBEIRO, solteira, maior e capaz, gestora de departamento pessoal, portadora da Carteira Nacional de Habilitação nº **06376045978/DETRAN/GO**, onde consta a Cédula de Identidade nº **4615557/DGPC/GO**, inscrita no CPF/MF sob nº **692.975.501-00**, residente e domiciliada à Rua Manoel Esperidião, quadra área 2, apto. 606-D, Vila São Luiz, nesta Capital, email: não possui; e **HEBERT CARLOS BALBO**, brasileiro, nascido em 10/06/1981, filho de GILBERTO APARECIDO BALBO e HELENICE APARECIDA GRATAO BALBO, divorciado, maior e capaz, empresário, portador da Carteira Nacional de Habilitação nº **00752195310/DETRAN/GO**, onde consta a Cédula de Identidade nº **3507040/DGPC/GO**, inscrito no CPF/MF sob nº **930.214.451-87**, residente e domiciliado à Rua 56, nº 79, apto. 1303, Jardim Goiás, nesta Capital, email: não possui; aos qual confere: amplos e gerais poderes para tratar e defender todos os assuntos, negócios, direitos e interesses da outorgante **apenas em conjunto**, por constituírem o comitê de gestão de crise, comprar e vender mercadorias ligadas ao ramo de negócios; assinar e endossar duplicatas e títulos de crédito, assim como notas de venda; emitir notas promissórias, letras de câmbio e cheques; movimentar contas bancárias em quaisquer estabelecimentos de crédito; fazer descontos em empréstimos bancários estabelecendo condições e cláusulas; ordenar pagamentos inclusive por cartas; autorizar o protesto de títulos; conceder novos prazos e prorrogações; admitir empregados fixando seus salários, e dispensa-los; representar a Outorgante perante quaisquer repartições federais, estaduais, municipais e autarquias, inclusive no Instituto

Página 1 Selo digital 00952204210451023490066 consulte em https://portal-extrajudicial.tgo.jus.br/ Continue na Página 2 (Verso)

62 3229-3097 - Rua 7, nº369 qd 8 ll 49 - St Central | Goiânia-GO - CEP 74023-020 - cartorio@terceirocartorio.com.br

Livro 719-P

Folha 194

Atendente 0244

Capa 0088252

Protocolo 8561

Nacional de Seguridade Social; assinar o que necessário relativamente ao Fundo de Garantia do Tempo de Serviço e Programa de Integração Social; assinar declarações e fazer provas e recursos perante os órgãos do Imposto de Renda; pagar impostos e taxas e reclamar sua devolução; receber vales postais e "collis postaux"; pedir o desembaraço de mercadorias na alfândega e assinar despachos e demais documentos; votar em assembleias de credores; contratar advogados, escritórios de advocacia ou consultorias especializadas, receber dividendos; constituir procurador com poderes gerais para o Foro, com os mais amplos poderes, inclusive de desistir, acordar, concordar e transigir; revisar contratos; enfim praticar todos os demais atos necessários e indispensáveis ao fiel desempenho do presente mandato, **não podendo substabelecer. O presente instrumento terá prazo de validade de 30 (trinta) dias, a contar desta data.** Pelo Outorgante, me foi dito, finalmente, que aceita esta procuração feita sob minuta em todos os seus expressos termos, tal qual se acha redigida. Assim o disse, do que dou fé. A pedido, lavrei-lhe a presente procuração que, depois de lida e achada em tudo conforme, outorga. Certifico que os dados do procurador contidos neste instrumento foram fornecidos por declaração, ficando o Outorgante responsável por sua veracidade, bem como, por qualquer incorreção, isentando assim, estas Notas de qualquer responsabilidade civil e criminal, e que este Serviço Notarial não consentará erros que foram declarados, que impliquem em alteração da substância do ato. Dispensadas as Testemunhas nos termos da Lei 6.952, dezembro de 1981. Ato protocolado sob nº 8561, em 26/04/2022. Eu, (a), Elizandra da Silva Alves, que digitei, conferi, subscrevi, dou fé e assino. Emolumentos: R\$82,85; Taxa Judiciária: R\$17,42; Fundos Estaduais: R\$25,14, ISS: R\$3,14. Selo Digital: 00952204210451023490066. Goiânia-GO, 28 de abril de 2022. (aa.) **TROPICAL PNEUS LTDA, SÉRGIO CARLOS FERREIRA**, Representante do Outorgante. Elizandra da Silva Alves, Escrevente. Nada mais. Traslada em seguida, confere em tudo com o original, ao qual me reporto e dou fé. Eu, Escrevente, que a trasladei, conferi, subscrevi, dou fé e assino em público e raso.

Em Test^o _____ da Verdade
Goiânia-GO, 28 de abril de 2022.

Elizandra da Silva Alves

Elizandra da Silva Alves
Escrevente

00952204210451023490066
Consulte este selo em
<https://portal-extrajudicial.tgo.jus.br>

Página 2 Selo digital 00952204210451023490066 consulte em https://portal-extrajudicial.tgo.jus.br/ Última Página

3 CONSTATAÇÕES INICIAIS DO GRUPO TROPICAL

No dia 22/03/2022 foi realizada reunião de trabalho presencial na sede da empresa, localizada na Avenida Independência, nº 4887, Setor Aeroporto, em Goiânia-GO, com os representantes legais das devedoras e equipe responsável pela gestão das empresa e lojas: ANDRESSA NUNES RIBEIRO, Gerente de Departamento Pessoal; HEBERT CARLOS BALBO, Gestor de Projetos; LEONARDO GOMES DOS SANTOS, Gerente Departamento Auditoria–Controle Estoque; RINALDO ALVES BORGES, Gestor Financeiro; RENATO OLIVÉRIO BRANDÃO, Advogado; PABLO CESAR PARANHOS e FELIPE BUENO BAIALUNA, Assessores Financeiros, oportunidade em que foi ressaltado por esta Administração Judicial aos sobreditos representantes e demais presentes a nossa metodologia de trabalho, notadamente por meio de análises das informações e dos registros contábeis apresentados mensalmente, registro das atividades desenvolvidas pelas empresas, mediante eventuais esclarecimentos e dados complementares solicitados exclusivamente de maneira formal, sempre de modo formal e expreso por meio de termos de diligências e e-mails institucionais da CINCO[S] com assinalação de prazos para os atendimentos e respostas, tudo com objetivo de elaboração de relatório mensal a ser apresentado a esse Juízo, Ministério Público e credores, nos termos da Lei nº 11.101/2005, além de eventuais manifestações e sempre que intimados. Destacamos também as atribuições da Administração Judicial, no exercício das funções de auxiliar do juízo, sem qualquer interferência ou ingerência na gestão da empresa, sem atuação como consultoria ou opinativo sobre questões jurídicas ou administrativas. Também, discorrido sobre

as importantes e determinadas fases e etapas do processamento recuperacional: a) a apresentação mensal das contas pelas devedoras; b) o relatório mensal da administração judicial; c) a fase administrativa de habilitações e divergências de créditos, após a publicação do 1º Edital; d) a verificação de créditos e documentações imprescindíveis para a elaboração e publicação da 2ª relação de credores; e) a apresentação do Plano de Recuperação Judicial; f) a realização da assembleia geral de credores etc.

Na referida reunião, foi entregue aos representantes legais das recuperandas o 1º Termo de Diligência com o objetivo de levantamento inicial de informações e documentos para fins de acompanhamento das atividades das empresas, dentre outras, conforme segue:

Goiânia, 22 de março de 2022.

Aos Ilmos.

Sr. SÉRGIO CARLOS FERREIRA
 Sr. RINALDO ALVES BORGES (procurador)
 SR. HEBERT CARLOS BALBO (procurador)
 SRA. ANDRESSA NUNES RIBEIRO (procurador)
 Representantes do GRUPO TROPICAL (em recuperação judicial)
 Goiânia-GO


ASSUNTO: 1º TERMO DE DILIGÊNCIA

Prezados Senhores,

No exercício das atribuições como Administrador Judicial nomeado na decisão de evento 16 proferida nos autos nº 5110539-94.2022.8.09.0051, referente Recuperação Judicial do GRUPO TROPICAL, em trâmite na 27ª Vara Cível da Comarca de Goiânia e nos termos do artigo 22, inciso I, alínea "d" e inciso II, alínea "a", da Lei nº 11.101/2005, REQUEIRO as seguintes informações e documentos, de forma individualizada e consolidada, referente a todas as empresas integrantes desse grupo, quais sejam: TROPICAL PNEUS LTDA (CNPJ nº 02.902.195/0001-90), PNEUS VIA NOBRE LTDA (CNPJ nº 01.976.860/0001-28, JBF- INVESTIMENTOS E PARTICIPAÇÕES LTDA (CNPJ nº 28.347.710/0001-01, KALENA - INVESTIMENTOS E PARTICIPAÇÕES LTDA (CNPJ nº 20.450.969/0001-71, SGO INVESTIMENTO E PARTICIPAÇÕES LTDA (CNPJ nº 02.912.668/0001-30, SRS AGROPECUÁRIA LTDA (CNPJ nº 13.593.869/0001-39 e SÉRGIO CARLOS FERREIRA (CPF nº 234.279.731-15 e CNPJ nº 45.378.267/0001-55):

- 1) Cópia dos livros contábeis, documentos comerciais e fiscais e outros que alicerçaram, fundamentam e garantem a lista de credores juntada nos autos (evento 1), em meio eletrônico/magnético, nos formatos pdf e xls, identificados por pessoa física e empresa devedora;
- 2) Lista dos credores apresentada nos autos da recuperação judicial em meio eletrônico / magnético, no formato xls, com as informações relativas a valor, classe, CPF, CNPJ, e-mail e endereço completo de TODOS os credores relacionados, identificados por pessoa física e empresa devedora;
- 3) Balanços, balancetes mensais e demonstrações de resultados, em meio eletrônico/magnético, nos formatos pdf e xls, referente aos exercícios de 2020 e 2021 (integrais) e 2022 (até fevereiro);
- 4) Registros fotográficos recentes e deste mês de março de 2022 das instalações (todos os ambientes) das recuperandas, com as respectivas identificações dos departamentos atividades /finalidades; bem como do número de funcionários alocados em cada setor e total, em meio eletrônico/magnético;
- 5) Cópia de todos os contratos vigentes referentes ao fornecimento/aquisição de produtos, prestação de serviços e materiais ou serviços produzidos e demais das recuperandas, em formato pdf, separado por empresa, e ordenado do maior para o menor valor;

- 6) Relatório detalhado com informações pormenorizadas sobre todas as atividades desenvolvidas pelas recuperandas, com descrição de todo o ciclo de vendas, prestação de serviços e produção, desde as providências iniciais até os produtos finalizados;
- 7) Relação dos imóveis próprios, alugados, locados, arrendados ou com outra vinculação jurídica, em que as recuperandas exercem suas atividades sociais, contendo discriminação pormenorizadas das localidades áreas, metros quadrados, construções, benfeitorias, etc;
- 8) Relação atualizada de todos os bens imobilizados: móveis (maquinários, veículos, etc) de propriedade das recuperandas ou que estejam de suas posses por meio de locação, arrendamento, leasing, etc;
- 9) Quadro atual de colaboradores: número de funcionários CLT (com indicação das funções e setores alocados) e pessoas jurídicas, por empresa, nos formatos pdf e xls;
- 10) Informações sobre a situação do passivo fiscal da empresa, notadamente quanto ao pagamento dos impostos e contribuições sociais, com indicação dos eventuais tributos em aberto (espécie, valor e ente federativo credor);
- 11) Valores do passivo extraconcursal todos (por credor) e fiscal; contingência; inscrito na dívida ativa; Cessão fiduciária de títulos/direitos creditórios; Alienação fiduciária; Arrendamentos mercantis; Adiantamento de contrato de câmbio (ACC); Obrigação de fazer;



Obrigação de entregar; Obrigação de dar; e Obrigações Ilíquidas;

12) Valores das dívidas tributária e trabalhista pós ajuizamento da recuperação judicial (28/02/2022);

13) Apresentação de dados e indicadores de produção, contendo, no mínimo informações mensais, do período de janeiro de 2021 a fevereiro de 2022, nos formatos pdf e xls, que permitam transparecer a evolução das atividades empresariais;

14) Informações/indicadores de produção e comercialização, de forma individualizada e consolidada, mensalmente, referente aos exercícios de 2020 e 2021 (integrais) e 2022 (até fevereiro), referente a todas as pessoas jurídicas e físicas integrantes do grupo, nos formatos pdf (assinados física ou digitalmente) e xls editável:


- a) Relatório de caixa;
- b) Aplicações financeiras;
- c) Outros ativos;
- d) Dívida financeira;
- e) Adiantamento de clientes;
- f) Prejuízos acumulados;
- g) Ebtida projetado e realizado;
- h) Resultado contábil e financeiro;
- i) Fluxo de caixa;
- j) Ativo imobilizado;
- k) Funcionários (por setor);

15) Relação atualizada de todos os bens móveis (maquinários, veículos, semoventes, etc) de

4 de 6

(62) 3954-5554 / (62) 99147-3559 cincos@stenius.com.br
Edifício Empire Center - Rua 6, 370 - Sala 506 - Setor Oeste, Goiânia - GO - 74115-070

Digitalizado com CamScanner



propriedade das recuperandas ou que estejam de suas posses por meio de locação, arrendamento, leasing, etc.

Ressalto que a Lei nº 11.101, de 9 de fevereiro de 2005, assim dispõe sobre a possibilidade de exigência de documentos e informações pelo Administrador Judicial e a obrigatoriedade do fornecimento pela devedora:

Art. 22. Ao administrador judicial compete, sob a fiscalização do juiz e do Comitê, além de outros deveres que esta Lei lhe impõe:
I - na recuperação judicial e na falência:
(...) d) exigir dos credores, do devedor ou seus administradores quaisquer informações;

Art. 64. Durante o procedimento de recuperação judicial, o devedor ou seus administradores serão mantidos na condução da atividade empresarial, sob fiscalização do Comitê, se houver, e do administrador judicial, salvo se qualquer deles:
V - negar-se a prestar informações solicitadas pelo administrador judicial ou pelos demais membros do Comitê;


Parágrafo único. Verificada qualquer das hipóteses do caput deste artigo, o juiz destituirá o administrador, que será substituído na forma prevista nos atos constitutivos do devedor ou do plano de recuperação judicial.

Assim, com objetivo de estabelecermos a regularidade na condução deste procedimento recuperacional, sem intercorrências indesejáveis e não salutares para ao próprio grupo empresarial, e, ainda, com o intuito de averiguar a eventual superação da situação de crise econômico-financeira, a fim de permitir a manutenção da fonte produtora, do emprego dos trabalhadores e dos interesses dos credores, promovendo, assim, a preservação da empresa, sua função social e o estímulo à atividade econômica, conforme estabelecido no artigo 47 do referido diploma legal, bem como o acompanhamento do cumprimento do Plano de Recuperação Judicial, solicitamos e alertamos que as informações acima requestadas e todas as demais que se fizerem necessárias, sejam apresentadas na forma e prazo estabelecidos.

5 de 6

(62) 3954-5554 / (62) 99147-3559 cincos@stenius.com.br
Edifício Empire Center - Rua 6, 370 - Sala 506 - Setor Oeste, Goiânia - GO - 74115-070

Digitalizado com CamScanner



Ademais, informo que serão definidas as datas de visitas periódicas deste Administrador Judicial e/ou equipe designada onde as empresas recuperandas tenham atuação, sendo imprescindível nessas ocasiões a presença do sócio administrador ou pessoa por ele formalmente habilitada.

Esclareço que esta documentação inicialmente requerida deverá ser remetida, impreritavelmente, até o dia 31.03.2022, para o e-mail cincos@stenius.com.br, sendo os documentos em formato pdf, os textos em formato doc e as planilhas eletrônicas em formato xls, todos editáveis.


Ressalto, finalmente, por imprescindível, que:

- a) O balanço patrimonial, balancetes mensais e demonstrações de resultados;
- b) Os indicadores arrolados nos itens 9, 11, 12, 13, 14 e 15; e
- c) Os relatórios de atividades mensais da empresa (prestação de contas - art. 52, IV, da LRF);

deverão ser enviados a esta Administração Judicial, de forma individualizada e consolidada, até o dia 10 de cada mês subsequente, para o e-mail cincos@stenius.com.br, em meio eletrônico/magnético, nos formatos pdf e xls (editáveis).

Quaisquer informações complementares poderão ser obtidas pelos telefones (62) 2020.2475 / (62) 99147.3559 ou pelos e-mails assessoria@stenius.com.br/cincos@stenius.com.br.

Atenciosamente,


CINCOS CONSULTORIA ORGANIZACIONAL LTDA
STENIUS LACERDA BASTOS
Administrador Judicial

6 de 6

(62) 3954-5554 / (62) 99147-3559 cincos@stenius.com.br
Edifício Empire Center - Rua 6, 370 - Sala 506 - Setor Oeste, Goiânia - GO - 74115-070

Digitalizado com CamScanner

Numa análise preliminar das respostas apresentadas pelas empresas, constatou-se a necessidade de complementação das informações e, por isso, ocorreu a expedição do 2º Termo de Diligência, cujo prazo para o atendimento foi o dia 12/04/2022.

Goiânia, 07 de abril de 2022.

Aos Ilmos.
Sr. SÉRGIO CARLOS FERREIRA
Sr. RINALDO ALVES BORGES (procurador)
SR. HEBERT CARLOS BALBO (procurador)
SRA. ANDRESSA NUNES RIBEIRO (procurador)
Representantes do GRUPO TROPICAL (em recuperação judicial)
Goiânia-GO

ASSUNTO: 2º TERMO DE DILIGÊNCIA
(informações remanescentes do 1º TD não apresentadas)

Prezados Senhores,

No exercício das atribuições como Administrador Judicial nomeado na decisão de evento 16 proferida nos autos nº 5110539-94.2022.8.09.0051, referente Recuperação Judicial do GRUPO TROPICAL, em trâmite na 27ª Vara Cível da Comarca de Goiânia e nos termos do artigo 22, inciso I, alínea "d" e inciso II, alínea "a", da Lei nº 11.101/2005, REQUEIRO as seguintes informações e documentos, de forma individualizada e consolidada, referente a todas as empresas integrantes desse grupo, quais sejam: TROPICAL PNEUS LTDA (CNPJ nº 02.902.195/0001-90), PNEUS VIA NOBRE LTDA (CNPJ nº 01.976.860/0001-28, JBF- INVESTIMENTOS E PARTICIPAÇÕES LTDA (CNPJ nº 28.347.710/0001-01, KALENA - INVESTIMENTOS E PARTICIPAÇÕES LTDA (CNPJ nº 20.450.969/0001-71, SGO INVESTIMENTO E PARTICIPAÇÕES LTDA (CNPJ nº 02.912.668/0001-30, SRS AGROPECUÁRIA LTDA (CNPJ nº 13.593.869/0001-39 e SÉRGIO CARLOS FERREIRA (CPF nº 234.279.731-15 e CNPJ nº 45.378.267/0001-55), em complemento ao 1º Termo de Diligência que, em análise preliminar, não foi plenamente atendido com relação aos seguintes itens:

(62) 3954-5554 / (62) 99147-3559 | cincos@stenius.com.br
Edifício Empire Center - Rua 6, 370 - Sala 506 - Setor Oeste, Goiânia - GO - 74115-070

1 de 3

a) Relatório de caixa;
b) Aplicações financeiras;
c) Outros ativos;
d) Dívida financeira;
e) Adiantamento de clientes;
f) Prejuízos acumulados;
g) Ebtida projetado e realizado;
h) Resultado contábil e financeiro;
i) Fluxo de caixa;
j) Ativo imobilizado;
k) Funcionários (por setor);

Status: ATENDIDO PARCIALMENTE
- considerando que as informações foram inseridas no modelo de planilha sugerida, existem ausência de dados e inconsistências /divergências em relação aos documentos encaminhados

Esclareço, por fim, que a documentação requisitada deverá ser remetida, impreterivelmente, até o dia 12.04.2022, para o e-mail assessoriacincos@stenius.com.br, sendo os documentos em formato pdf, os textos em formato doc e as planilhas eletrônicas em formato xls, todos editáveis.

Quaisquer informações complementares poderão ser obtidas pelos telefones (62) 2020.2475 / (62) 99147.3559 ou pelos e-mails assessoriacincos@stenius.com.br/cincos@stenius.com.br.

Atenciosamente,

STENIUS LACERDA BASTOS43891721153 | stenius@stenius.com.br | cincos@stenius.com.br
CINCOS CONSULTORIA ORGANIZACIONAL LTDA
STENIUS LACERDA BASTOS
Administrador Judicial

(62) 3954-5554 / (62) 99147-3559 | cincos@stenius.com.br
Edifício Empire Center - Rua 6, 370 - Sala 506 - Setor Oeste, Goiânia - GO - 74115-070

3 de 3

No entanto, as devedoras solicitaram até o dia 30/04/2022 para remessa dos documentos, os quais foram remetidos e estão em fase de análise.

Registre-se, ainda, que foram enviados o 3º e 4º Termos de Diligência para fins de complementação, esclarecimentos e envio de documentos:

Goiânia, 03 de maio de 2022.

Aos Ilmos.
 Sr. SÉRGIO CARLOS FERREIRA
 Sr. RINALDO ALVES BORGES (procurador)
 SR. HEBERT CARLOS BALBO (procurador)
 SRA. ANDRESSA NUNES RIBEIRO (procurador)
 Representantes do GRUPO TROPICAL (em recuperação judicial)
 Goiânia-GO

ASSUNTO: 3º TERMO DE DILIGÊNCIA

Prezados Senhores,

No exercício das atribuições como Administrador Judicial nomeado na decisão de evento 16 proferida nos autos nº 5110539-94.2022.8.09.0051, referente Recuperação Judicial do GRUPO TROPICAL, em trâmite na 27ª Vara Cível da Comarca de Goiânia e nos termos do artigo 22, inciso I, alínea "d" e inciso II, alínea "a", da Lei nº 11.101/2005, REQUEIRO as seguintes informações e documentos, de forma individualizada e consolidada, referente a todas as empresas integrantes desse grupo, quais sejam: TROPICAL PNEUS LTDA (CNPJ nº 02.902.195/0001-90), PNEUS VIA NOBRE LTDA (CNPJ nº 01.976.860/0001-28, JBF- INVESTIMENTOS E PARTICIPAÇÕES LTDA (CNPJ nº 28.347.710/0001-01, KALENA - INVESTIMENTOS E PARTICIPAÇÕES LTDA (CNPJ nº 20.450.969/0001-71, SGO INVESTIMENTO E PARTICIPAÇÕES LTDA (CNPJ nº 02.912.668/0001-30, SRS AGROPECUÁRIA LTDA (CNPJ nº 13.593.869/0001-39 e SÉRGIO CARLOS FERREIRA (CPF nº 234.279.731-15 e CNPJ nº 45.378.267/0001-55):

1 de 3

(62) 3954-5554 / (62) 99147-3559 | cincos@stenius.com.br
 Edifício Empire Center - Rua 6, 370 - Sala 506 - Setor Oeste. Goiânia - GO - 74115-070

- 1) Balanços, balancetes mensais e demonstrações de resultados, nos formatos pdf, referente aos meses de janeiro, fevereiro e março de 2022, **devidamente assinados pelos representantes legais e contador responsável**. Reitera-se que referidos documentos assinados deverão ser encaminhados mensalmente, conforme requerido no 1º Termo de Diligência;
- 2) Esclarecimentos, informações e, se for o caso, o envio de novos documentos referentes às Procuções outorgadas pelas recuperandas aos Srs. RINALDO ALVES BORGES, HEBERT CARLOS BALBO e ANDRESSA NUNES RIBEIRO, integrantes do Comitê de Crise, ou a indicação de novos mandatários, considerando que as procuções juntadas no processo foram lavradas em fevereiro de 2022 com validade de 30 dias; e
- 3) Esclarecimentos e certificação quanto à inexistência de dados nas informações mensais (preenchimento da planilha com "-" ou "em branco") concernentes, por exemplo, a: debêntures a pagar, contingência, inscrito na dívida ativa, cessão fiduciária de títulos, arrendamento mercantil, adiantamento de contrato de câmbio, passivo tributário pós ajuizamento da RJ, passivo trabalhista pós ajuizamento da RJ, dentre outros, ou seja, **se a inexistência da informação deve ser entendida como "não informado", "valor inexistente (zero)" ou outra situação**.

2 de 3

(62) 3954-5554 / (62) 99147-3559 | cincos@stenius.com.br
 Edifício Empire Center - Rua 6, 370 - Sala 506 - Setor Oeste. Goiânia - GO - 74115-070

Esclareço, por fim, que a documentação requisitada deverá ser remetida, impreterivelmente, até o dia **11.05.2022**, para o e-mail assessoriacincos@stenius.com.br, sendo os documentos em formato pdf, os textos em formato doc e as planilhas eletrônicas em formato xls, todos editáveis.

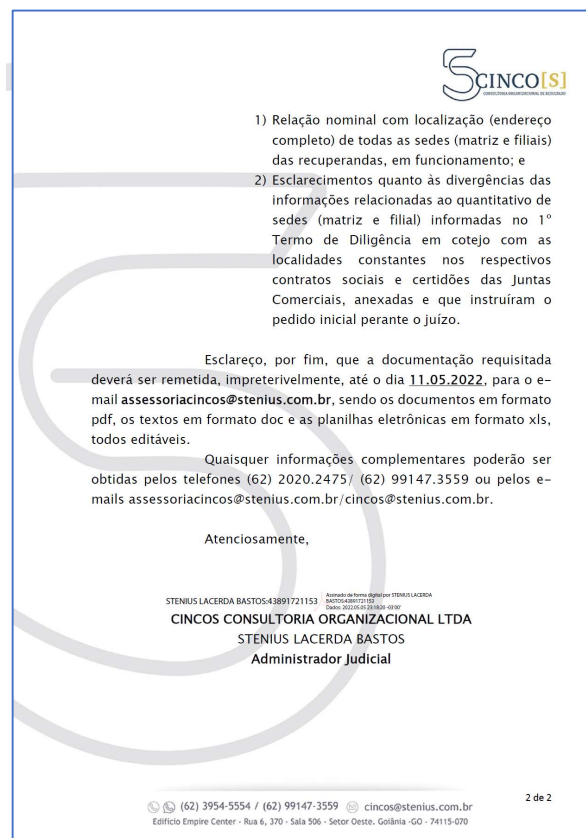
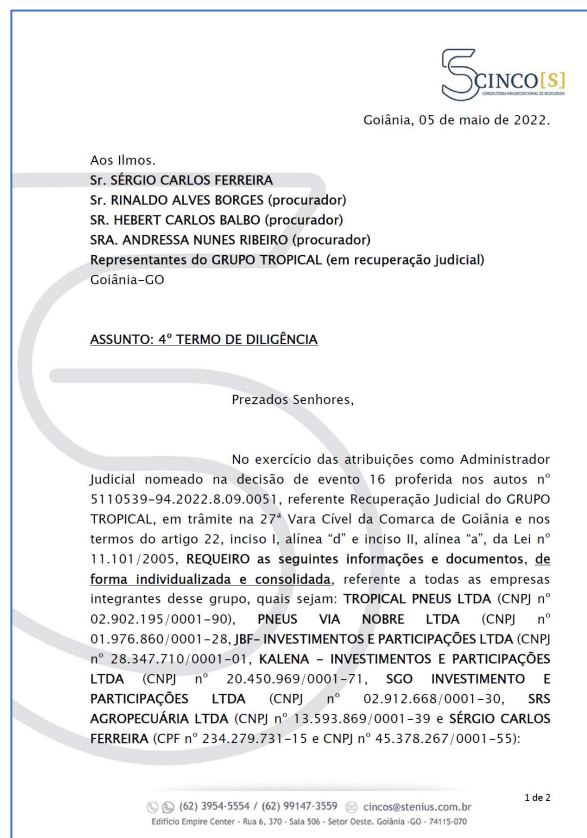
Quaisquer informações complementares poderão ser obtidas pelos telefones (62) 2020.2475 / (62) 99147.3559 ou pelos e-mails assessoriacincos@stenius.com.br/cincos@stenius.com.br.

Atenciosamente,

STENIUS LACERDA BASTOS:43891721153 Assinado de forma digital por STENIUS LACERDA BASTOS:43891721153
 Data: 2022.05.03 10:09:40 -0300
CINCO CONSULTORIA ORGANIZACIONAL LTDA
 STENIUS LACERDA BASTOS
 Administrador Judicial

3 de 3

(62) 3954-5554 / (62) 99147-3559 | cincos@stenius.com.br
 Edifício Empire Center - Rua 6, 370 - Sala 506 - Setor Oeste. Goiânia - GO - 74115-070



Requerida e realizada reunião de trabalho presencial com o sócio proprietário das recuperadas SÉRGIO CARLOS FERREIRA, no dia 13/04/2022, com a participação do advogado RENATO OLIVÉRIO BRANDÃO, para tratar de assuntos relacionados ao andamento do processo de recuperação judicial, notadamente sobre a compreensão das linhas de comando do **GRUPO TROPICAL** e os reais motivos da predita crise econômica.

A continuidade das definições iniciais das rotinas de trabalhos e fiscalização do Administrador Judicial foram enviados e-mails e realizados contatos telefônicos com os representantes legais das devedoras no fito de coletar elementos e subsídios sobre o desempenho empresarial e tratado demais temas relativos à atual fase do processamento recuperacional.

Registramos ainda que, na busca de informações mais detalhadas e imprescindíveis à fiscalização, e para o cumprimento da determinação desse juízo para averiguação e esclarecimentos sobre o atual funcionamento das empresas requerentes, com averiguação de todas as dependências e atividades, foram requeridos pela Administração Judicial e encaminhados pelas devedoras os seguintes registros fotográficos:

Administração:

Auditoria - INDEP

DATA	30/03/2022
AUDITOR	thiagobruno
SETOR AVALIADO	Auditoria
MARCADOR	Checklist Loja
INICIO	30/03/2022 - 10:37:53
FIM	30/03/2022 - 11:13:25
NOTA	7.50

7.50

RESULTADOS

DADOS DO PROCESSO - 1699

Auditor: thiagobruno
 Responsável que acompanhou: Thiago Bruno

INFORMAÇÕES

	Peso	Nota	Resposta
Nome do local			Administração
Quantidade de funcionários			53

FOTOS


Fotos: recepção 1	1.00	0.30	Bom
Fotos: Salas diretoria	1.00	0.30	Bom


Página 1 de 7

Auditoria - INDEP


Fotos: Sala E-commerce	1.00	0.30	Bom
Fotos: Frente/ estacionamento loja	1.00	0.30	Bom
Fotos: Sala T.I	1.00	0.30	Bom
Fotos: Sala servidor	1.00	0.30	Bom
Fotos: Sala reunião	1.00	0.30	Bom

Página 2 de 7


Auditoria - INDEP 




Fotos: Sala financeiro 1.00 0.30 Bom



Fotos: Contabilidade 1.00 0.30 Bom





Fotos: Convenio 1.00 0.30 Bom




Fotos: Credito/ cobrança 1.00 0.30 Bom

Página 3 de 7


Auditoria - INDEP 




Fotos: Custo/ compra consumo 1.00 0.30 Bom



Fotos: Recursos Humano 1.00 0.30 Bom





Fotos: Departamento Pessoal 1.00 0.30 Bom




Fotos: Auditoria 1.00 0.30 Bom

Página 4 de 7


Auditoria - INDEP 




Fotos: Sala contador 1.00 0.30 Bom



Fotos: Sala Gerente auditoria 1.00 0.30 Bom





Fotos: Consultoria 1.00 0.30 Bom




Fotos: Televendas 1.00 0.30 Bom

Página 5 de 7


Auditoria - INDEP 




Fotos: Copa/ cozinha 1.00 0.30 Bom



Fotos: Banheiros 1.00 0.30 Bom



Fotos: Arquivos 1.00 0.30 Bom



Fotos: T.I Manutenção 1.00 0.30 Bom

Página 6 de 7

Auditoria - INDEP 



Foto: Recepção 2 1.00 0.30 Bom



Foto: Garagem 1.00 0.30 Bom




Assinatura do auditor


Assinatura do responsável

Página 7 de 7

Filiais:

Gerência de Loja - ACREUNA 

DATA	24/03/2022
AUDITOR	acreuna
SETOR AVALIADO	Gerência de Loja
MARCADOR	Checklist Loja
INICIO	24/03/2022 - 16:07:09
FIM	24/03/2022 - 16:28:16
NOTA	7.50



7.50

RESULTADOS

DADOS DO PROCESSO - 1602

Auditor: **acreuna**
 Responsável que acompanhou: **Gerente loja**

DADOS LOJA

Nome da loja.	Peso	Nota	Resposta
Tropical Preus Acreuna			

Obs:





Quantidade de funcionários: **7**

FOTOS


Fotos frente loja.	1.00	0.75	Bom
Fotos pátio.	1.00	0.75	Bom

Página 1 de 4


Gerência de Loja - ACREUNA 




Fotos borracharia. 1.00 0.75 Bom



Fotos oficina 1.00 0.75 Bom



Fotos área de vendas. 1.00 0.75 Bom



Fotos caixa loja. 1.00 0.75 Bom

Página 2 de 4

Gerência de Loja - ACREUNA



Fotos sala de espera.

1.00 0.75 Bom

Obs:



Fotos banheiros.

1.00 0.75 Bom



Fotos copa/refeitório.


1.00 0.75 Bom



Fotos estoque.

1.00 0.75 Bom

Gerência de Loja - ACREUNA



Rafael

Assinatura do auditor

Lucas

Assinatura do responsável

Gerência de Loja - AGUA BOA



DATA	23/03/2022
AUDITOR	aguaboa
SETOR AVALIADO	Gerência de Loja
MARCADOR	Checklist Loja
INICIO	23/03/2022 - 16:43:07
FIM	24/03/2022 - 07:55:11
NOTA	7.50



RESULTADOS

DADOS DO PROCESSO - 1603

Auditor: aguaboa
 Responsável que acompanhou: Gerente loja

DADOS LOJA

	Peso	Nota	Resposta
Nome da loja.			Água Boa
Quantidade de funcionários.			3

FOTOS

Fotos frente loja. 1.00 0.75 Bom



Fotos pátio. 1.00 0.75 Bom



Gerência de Loja - AGUA BOA



Fotos borracharia. 1.00 0.75 Bom



Fotos oficina. 1.00 0.75 Bom



Fotos área de vendas. 1.00 0.75 Bom





Fotos caixa loja. 1.00 0.75 Bom




Fotos sala de espera. 1.00 0.75 Bom




Gerência de Loja - AGUA BOA 




Fotos banheiros. 1.00 0.75 Bom





Fotos copa/refeitório. 1.00 0.75 Bom



Fotos estoque. 1.00 0.75 Bom



Assinatura do auditor  Assinatura do responsável 

Página 3 de 3

Gerência de Loja - ALTAFLORESTA 

DATA	24/03/2022
AUDITOR	altafloresta
SETOR AVALIADO	Gerência de Loja
MARCADOR	Checklist Loja
INÍCIO	24/03/2022 - 14:33:07
FIM	24/03/2022 - 14:56:23
NOTA	5.75



5.75

RESULTADOS


DADOS DO PROCESSO - 1604

Auditor: altafloresta
Responsável que acompanhou: Gerente loja


DADOS LOJA	Peso	Nota	Resposta
Nome da loja.			Tropical Pneus
Quantidade de funcionários.			8
FOTOS			
Fotos frente loja.	1.00	0.50	Regular
Fotos pátio.	1.00	0.50	Regular





Página 1 de 3

Gerência de Loja - ALTAFLORESTA 


Fotos borracharia. 1.00 0.50 Regular




Fotos oficina 1.00 0.00 Insatisfatório



Fotos área de vendas. 1.00 0.50 Regular



Fotos caixa loja. 1.00 0.75 Bom



Fotos sala de espera. 1.00 0.75 Bom

Página 2 de 3

Gerência de Loja - ALTAFLORESTA 



Fotos banheiros. 1.00 0.75 Bom



Fotos copa/refeitório. 1.00 0.75 Bom



Fotos estoque. 1.00 0.75 Bom




Assinatura do auditor


Assinatura do responsável

Página 3 de 3

Gerência de Loja - BARRA

DATA	23/03/2022
AUDITOR	barra
SETOR AVALIADO	Gerência de Loja
MARCADOR	Checklist Loja
INÍCIO	23/03/2022 - 16:27:13
FIM	23/03/2022 - 16:33:52
NOTA	4.25

4.25

RESULTADOS

DADOS DO PROCESSO - 1605

Auditor: barra
 Responsável que acompanhou: Gerente loja

DADOS LOJA

	Peso	Nota	Resposta
Nome da loja.			Tropical Pneus Barra do Garças
Quantidade de funcionários.			4

FOTOS


Fotos frente loja.	1.00	0.00	Insatisfatório
Fotos pátio.	1.00	0.50	Regular


Página 1 de 3

Gerência de Loja - BARRA


Fotos borracharia.	1.00	0.50	Regular
Fotos oficina	1.00	0.50	Regular
Fotos área de vendas.	1.00	0.00	Insatisfatório
Fotos caixa loja.	1.00	0.50	Regular
Fotos sala de espera.	1.00	0.50	Regular

Página 2 de 3


Gerência de Loja - BARRA 



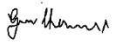
Fotos banheiros. 1.00 0.50 Regular




Fotos copa/refeitório. 1.00 0.50 Regular



Fotos estoque. 1.00 0.75 Bom

 Assinatura do auditor

 Assinatura do responsável

Página 3 de 3

Gerência de Loja - BOTAFOGO 

DATA	24/03/2022
AUDITOR	botafogo
SETOR AVALIADO	Gerência de Loja
MARCADOR	Checklist Loja
INÍCIO	24/03/2022 - 08:31:44
FIM	24/03/2022 - 09:11:02
NOTA	9.75



9.75

RESULTADOS

DADOS DO PROCESSO - 1606


Auditor: botafogo


Responsável que acompanhou: Gerente loja

DADOS LOJA


Peso	Nota	Resposta
		Nome da loja. BOTAFOGO
		
		Quantidade de funcionários. 3
		
		FOTOS
		Fotos frente loja. 1.00 1.00 Excelente

Página 1 de 4


Gerência de Loja - BOTAFOGO 




Fotos pátio. 1.00 1.00 Excelente



Fotos borracharia. 1.00 1.00 Excelente





Fotos oficina 1.00 1.00 Excelente




Fotos área de vendas. 1.00 1.00 Excelente

Página 2 de 4

Gerência de Loja - BOTAFOGO 




Fotos caixa loja. 1.00 1.00 Excelente




Fotos sala de espera. 1.00 1.00 Excelente

Obs:





Fotos banheiros. 1.00 1.00 Excelente




Fotos copa/refeitório. 1.00 0.75 Bom


Página 3 de 4

Gerência de Loja - BOTAFOGO 




Fotos estoque. 1.00 1.00 Excelente





Assinatura do auditor



Assinatura do responsável

Página 4 de 4

Gerência de Loja - BR153 

DATA	24/03/2022
AUDITOR	br153
SETOR AVALIADO	Gerência de Loja
MARCADOR	Checklist Loja
INÍCIO	24/03/2022 - 15:12:22
FIM	24/03/2022 - 15:30:12
NOTA	8.25



8.25

RESULTADOS

DADOS DO PROCESSO - 1607

Auditor: br153

Responsável que acompanhou: Gerente loja

DADOS LOJA	Peso	Nota	Resposta
Nome da loja.			Pneus Via Nobre Ltda
<div data-bbox="1151 820 1883 954">  </div>			
Quantidade de funcionários.			10
FOTOS			
Fotos frente loja.	1.00	0.75	Bom
<div data-bbox="1151 1098 1883 1264">  </div>			
Fotos pátio.	1.00	0.75	Bom

Página 1 de 4

Gerência de Loja - BR153



Fotos borracharia. 1.00 0.75 Bom



Fotos oficina 1.00 0.75 Bom



Fotos área de vendas. 1.00 1.00 Excelente



Fotos caixa loja. 1.00 1.00 Excelente

Gerência de Loja - BR153



Fotos sala de espera. 1.00 1.00 Excelente



Fotos banheiros. 1.00 1.00 Excelente



Fotos copa/refeitório. 1.00 0.75 Bom



Fotos estoque. 1.00 0.50 Regular

Gerência de Loja - BR153



BRUNO

Assinatura do auditor

Maurício

Assinatura do responsável

Gerência de Loja - BURITI



DATA	24/03/2022
AUDITOR	buriti
SETOR AVALIADO	Gerência de Loja
MARCADOR	Checklist Loja
INÍCIO	24/03/2022 - 15:53:09
FIM	24/03/2022 - 16:27:23
NOTA	10.00



10.00

RESULTADOS

DADOS DO PROCESSO - 1659

Auditor: buriti

Responsável que acompanhou: Gerente loja

DADOS LOJA


	Peso	Nota	Resposta
Nome da loja.			Buriti
Quantidade de funcionários.			4

FOTOS

Fotos frente loja.	1.00	1.00	Excelente
--------------------	------	------	-----------



Fotos pátio.	1.00	1.00	Excelente
--------------	------	------	-----------




Gerência de Loja - BURITI



Fotos borracharia. 1.00 1.00 Excelente



Fotos oficina 1.00 1.00 Excelente



Fotos área de vendas 1.00 1.00 Excelente



Fotos caixa loja 1.00 1.00 Excelente



Fotos sala de espera 1.00 1.00 Excelente

Gerência de Loja - BURITI




Fotos banheiros 1.00 1.00 Excelente



Fotos copa/refeitiório 1.00 1.00 Excelente



Fotos estoque 1.00 1.00 Excelente



João Hzen
Assinatura do auditor

João Hzen
Assinatura do responsável

Gerência de Loja - CAMPONOVO

DATA	23/03/2022
AUDITOR	camponovo
SETOR AVALIADO	Gerência de Loja
MARCADOR	Checklist Loja
INÍCIO	23/03/2022 - 17:41:31
FIM	23/03/2022 - 17:58:08
NOTA	7.50

7.50

RESULTADOS

DADOS DO PROCESSO - 1609
 Auditor: camponovo
 Responsável que acompanhou: Gerente loja

DADOS LOJA	Peso	Nota	Resposta
Nome da loja.			Tropical Pneus - Campo Novo do Parecis
Quantidade de funcionários.			4

FOTOS


Fotos frente loja.	1.00	0.75	Bom
Fotos pátio.	1.00	0.75	Bom


Página 1 de 3

Gerência de Loja - CAMPONOVO

Fotos borracharia.	1.00	0.75	Bom
Fotos oficina.	1.00	0.75	Bom
Fotos área de vendas.	1.00	0.75	Bom
Fotos caixa loja.	1.00	0.75	Bom
Fotos sala de espera.	1.00	0.75	Bom

Página 2 de 3

Gerência de Loja - CAMPONOVO 




Fotos banheiros. 1.00 0.75 Bom



Fotos copa/refeitório. 1.00 0.75 Bom



Fotos estoque. 1.00 0.75 Bom



Fotos pátio. 1.00 0.50 Regular

Ricardo
Assinatura do auditor

Ricardo
Assinatura do responsável

Página 3 de 3

Gerência de Loja - CAMPOVERDE 

DATA	24/03/2022
AUDITOR	campoverde
SETOR AVALIADO	Gerência de Loja
MARCADOR	Checklist Loja
INÍCIO	24/03/2022 - 08:48:50
FIM	24/03/2022 - 14:08:58
NOTA	5.75



5.75

RESULTADOS

DADOS DO PROCESSO - 1610

Auditor: campoverde
Responsável que acompanhou: Gerente loja


DADOS LOJA	Peso	Nota	Resposta
Nome da loja.			Campo verde
Quantidade de funcionários.			4

FOTOS


Fotos frente loja.	Peso	Nota	Regular
	1.00	0.50	Regular

Fotos pátio.	Peso	Nota	Regular
	1.00	0.50	Regular


Página 1 de 3

Gerência de Loja - CAMPOVERDE 


Fotos borracharia. 1.00 0.75 Bom




Fotos oficina 1.00 0.75 Bom



Fotos área de vendas. 1.00 0.50 Regular





Fotos caixa loja. 1.00 0.75 Bom




Fotos sala de espera. 1.00 0.50 Regular

Página 2 de 3


Gerência de Loja - CAMPOVERDE 




Fotos banheiros. 1.00 0.75 Bom





Fotos copa/refeitório. 1.00 0.75 Bom



Fotos estoque. 1.00 0.00 Insatisfatório



Assinatura do auditor 

Assinatura do responsável 

Página 3 de 3

Gerência de Loja - COLIDER 

DATA	24/03/2022
AUDITOR	colider
SETOR AVALIADO	Gerência de Loja
MARCADOR	Checklist Loja
INÍCIO	24/03/2022 - 15:37:48
FIM	24/03/2022 - 16:14:30
NOTA	5.50



5.50

RESULTADOS

DADOS DO PROCESSO - 1611
Auditor: colider
Responsável que acompanhou: Gerente loja


DADOS LOJA


	Peso	Nota	Resposta
Nome da loja.			Tropical pneus colider
Quantidade de funcionários.			7 funcionários

FOTOS

Fotos frente loja.	1.00	0.50	Regular
Fotos pátio.	1.00	0.50	Regular

Página 1 de 4

Gerência de Loja - COLIDER 



Fotos borracharia.	1.00	0.50	Regular
Fotos oficina.	1.00	0.50	Regular
Fotos área de vendas.	1.00	0.75	Bom
Fotos caixa loja.	1.00	0.75	Bom

Página 2 de 4

Gerência de Loja - COLIDER



Fotos sala de espera. 1.00 0.00 Insatisfatório



Fotos banheiros. 1.00 0.50 Regular



Fotos copa/refeitório. 1.00 0.75 Bom



Fotos estoque. 1.00 0.75 Bom

Gerência de Loja - COLIDER



Willian

Assinatura do auditor

Willson

Assinatura do responsável

Gerência de Loja - CONFRESA

DATA	24/03/2022
AUDITOR	confresa
SETOR AVALIADO	Gerência de Loja
MARCADOR	Checklist Loja
INÍCIO	24/03/2022 - 10:23:08
FIM	24/03/2022 - 10:57:20
NOTA	7.00

RESULTADOS

DADOS DO PROCESSO - 1612
 Auditor: confresa
 Responsável que acompanhou: Gerente loja

DADOS LOJA	Peso	Nota	Resposta
Nome da loja.			Tropical pneus Confresa
Quantidade de funcionários.			07

FOTOS

Fotos frente loja.	1.00	0.75	Bom
Fotos pátio.	1.00	0.50	Regular

Página 1 de 3

Gerência de Loja - CONFRESA

Fotos borracharia.	1.00	0.75	Bom
Fotos oficina.	1.00	0.50	Regular
Fotos área de vendas.	1.00	0.75	Bom
Fotos caixa loja.	1.00	0.75	Bom
Fotos sala de espera.	1.00	0.75	Bom

Página 2 de 3

Gerência de Loja - CONFRESA

Fotos banheiros. 1.00 0.75 Bom

Fotos copa/refeitório. 1.00 0.75 Bom

Fotos estoque. 1.00 0.75 Bom

Fotos pátio. 1.00 0.50 Regular

Tinao

Assinatura do auditor

Elizang

Assinatura do responsável

Página 3 de 3

Gerência de Loja - FCORREA

DATA	24/03/2022
AUDITOR	fcorrea
SETOR AVALIADO	Gerência de Loja
MARCADOR	Checklist Loja
INÍCIO	24/03/2022 - 12:01:42
FIM	24/03/2022 - 12:14:28
NOTA	4.00

4.00

RESULTADOS

DADOS DO PROCESSO - 1650

Auditor: fcorrea
Responsável que acompanhou: Gerente loja

DADOS LOJA	Peso	Nota	Resposta
Nome da loja.			Fernando Corrêa
Quantidade de funcionários.			7

FOTOS

Fotos frente loja.

Fotos pátio.

Página 1 de 3

Gerência de Loja - FCORREA 

Fotos borracharia. 1.00 0.50 Regular



Fotos oficina 1.00 0.50 Regular



Fotos área de vendas 1.00 0.75 Bom




Fotos caixa loja 1.00 0.50 Regular




Fotos sala de espera. 1.00 0.00 Insatisfatório


Obs: Pintura antiga, paredes sujas.

Página 2 de 3


Gerência de Loja - FCORREA 




Fotos banheiros. 1.00 0.00 Insatisfatório



Fotos copa/refeitiório. 1.00 0.00 Insatisfatório



Fotos estoque. 1.00 0.75 Bom




Assinatura do auditor


Assinatura do responsável

Página 3 de 3

Gerência de Loja - FEB

DATA	24/03/2022
AUDITOR	feb
SETOR AVALIADO	Gerência de Loja
MARCADOR	Checklist Loja
INÍCIO	24/03/2022 - 10:10:04
FIM	24/03/2022 - 15:53:40
NOTA	4.50

RESULTADOS

DADOS DO PROCESSO - 1615
 Auditor: feb
 Responsável que acompanhou: Gerente loja

DADOS LOJA	Peso	Nota	Resposta
Nome da loja.			Tropical pneus feb
Quantidade de funcionários.			8

FOTOS

Fotos frente loja.	1.00	0.00	Insatisfatório
Fotos pátio.	1.00	0.75	Bom

Página 1 de 3

Gerência de Loja - FEB

Fotos borracharia.	1.00	0.50	Regular
Fotos oficina.	1.00	0.50	Regular
Fotos área de vendas.	1.00	0.00	Insatisfatório
Fotos caixa loja.	1.00	0.00	Insatisfatório
Fotos sala de espera.	1.00	0.75	Bom

Página 2 de 3

Gerência de Loja - FEB



Fotos banheiros. 1.00 0.75 Bom



Fotos copa/refeitório. 1.00 0.50 Regular



Fotos estoque. 1.00 0.75 Bom

Maria Paz
Assinatura do auditor

Monie Paz
Assinatura do responsável

Página 3 de 3

Gerência de Loja - FORMOSA

DATA	29/03/2022
AUDITOR	formosa
SETOR AVALIADO	Gerência de Loja
MARCADOR	Checklist Loja
INÍCIO	29/03/2022 - 08:04:38
FIM	29/03/2022 - 13:44:14
NOTA	10.00



10.00

RESULTADOS

DADOS DO PROCESSO - 1616
Auditor: formosa
Responsável que acompanhou: Gerente loja

DADOS LOJA	Peso	Nota	Resposta
Nome da loja.			Tropical pneus
Quantidade de funcionários.			4

FOTOS

Fotos frente loja. 1.00 1.00 Excelente




Fotos pátio. 1.00 1.00 Excelente


Obs:




Página 1 de 3

Gerência de Loja - FORMOSA 


Fotos borracharia. 1.00 1.00 Excelente




Fotos oficina 1.00 1.00 Excelente



Fotos área de vendas. 1.00 1.00 Excelente





Fotos caixa loja. 1.00 1.00 Excelente




Fotos sala de espera. 1.00 1.00 Excelente

Página 2 de 3


Gerência de Loja - FORMOSA 




Fotos banheiros. 1.00 1.00 Excelente

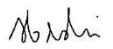


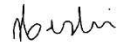
Fotos copa/refeitório. 1.00 1.00 Excelente



Fotos estoque. 1.00 1.00 Excelente




Assinatura do auditor


Assinatura do responsável

Página 3 de 3

Gerência de Loja - GARAVELO

DATA	24/03/2022
AUDITOR	garavelo
SETOR AVALIADO	Gerência de Loja
MARCADOR	Checklist Loja
INÍCIO	24/03/2022 - 15:08:51
FIM	24/03/2022 - 15:21:19
NOTA	10.00

10.00

RESULTADOS

DADOS DO PROCESSO - 1658
 Auditor: garavelo
 Responsável que acompanhou: Gerente loja

DADOS LOJA	Peso	Nota	Resposta
Nome da loja.			Filial Garavelo
Quantidade de funcionários.			3

FOTOS

Fotos frente loja.	1.00	1.00	Excelente
Fotos pátio.	1.00	1.00	Excelente

Página 1 de 3

Gerência de Loja - GARAVELO

Fotos borracharia.	1.00	1.00	Excelente
Fotos oficina.	1.00	1.00	Excelente
Fotos área de vendas.	1.00	1.00	Excelente
Fotos caixa loja.	1.00	1.00	Excelente
Fotos sala de espera.	1.00	1.00	Excelente

Página 2 de 3

Gerência de Loja - GARAVELO

Fotos banheiros. 1.00 1.00 Excelente

Fotos copa/refeitório. 1.00 1.00 Excelente

Fotos estoque. 1.00 1.00 Excelente

nathália

Assinatura do auditor

Nathálio

Assinatura do responsável

Página 3 de 3

Gerência de Loja - GUAPO

DATA	24/03/2022
AUDITOR	guapo
SETOR AVALIADO	Gerência de Loja
MARCADOR	Checklist Loja
INÍCIO	24/03/2022 - 15:55:57
FIM	24/03/2022 - 16:07:55
NOTA	6.75

6.75

RESULTADOS

DADOS DO PROCESSO - 1618

Auditor: guapo
Responsável que acompanhou: Gerente loja

DADOS LOJA	Peso	Nota	Resposta
Nome da loja.			S Guapo
Quantidade de funcionários.			7
FOTOS			
Fotos frente loja.	1.00	0.75	Bom
Fotos pátio.	1.00	0.50	Regular

Página 1 de 3

Gerência de Loja - GUAPO 

Fotos borracharia. 1.00 0.75 Bom



Fotos oficina 1.00 0.50 Regular



Fotos área de vendas 1.00 0.75 Bom





Fotos caixa loja 1.00 0.75 Bom




Fotos sala de espera 1.00 0.75 Bom

Página 2 de 3


Gerência de Loja - GUAPO 




Fotos banheiros 1.00 0.50 Regular



Fotos copa/refeitório 1.00 0.75 Bom



Fotos estoque 1.00 0.75 Bom



Mariana
Assinatura do auditor

Daniel
Assinatura do responsável

Página 3 de 3

Gerência de Loja - INDEP

DATA	24/03/2022
AUDITOR	independencia
SETOR AVALIADO	Gerência de Loja
MARCADOR	Checklist Loja
INÍCIO	24/03/2022 - 10:25:37
FIM	24/03/2022 - 10:39:53
NOTA	10.00

10.00

RESULTADOS

DADOS DO PROCESSO - 1619
 Auditor: independencia
 Responsável que acompanhou: Gerente loja

DADOS LOJA	Peso	Nota	Resposta
Nome da loja.			Independência
Quantidade de funcionários.			5

FOTOS

Fotos frente loja.	1.00	1.00	Excelente
Fotos pátio.	1.00	1.00	Excelente


Página 1 de 3

Gerência de Loja - INDEP


Fotos borracharia.	1.00	1.00	Excelente
Fotos oficina	1.00	1.00	Excelente
Fotos área de vendas.	1.00	1.00	Excelente
Fotos caixa loja.	1.00	1.00	Excelente
Fotos sala de espera.	1.00	1.00	Excelente

Página 2 de 3


Gerência de Loja - INDEP



Fotos banheiros. 1.00 1.00 Excelente



Fotos copa/refeitório. 1.00 1.00 Excelente



Fotos estoque. 1.00 1.00 Excelente

Wuêgo
Assinatura do auditor

Wuêgo
Assinatura do responsável

Página 3 de 3

Gerência de Loja - ITABERAÍ

DATA	23/03/2022
AUDITOR	Itaberaí
SETOR AVALIADO	Gerência de Loja
MARCADOR	Checklist Loja
INÍCIO	23/03/2022 - 16:49:32
FIM	23/03/2022 - 17:01:17
NOTA	7.50



7.50


RESULTADOS

DADOS DO PROCESSO - 1620
Auditor: itaberaí
Responsável que acompanhou: Gerente loja


DADOS LOJA	Peso	Nota	Resposta
Nome da loja.			Pneus via Nobre Ltda
Quantidade de funcionários.			5
FOTOS			
Fotos frente loja.	1.00	0.75	Bom
Fotos pátio.	1.00	0.75	Bom





Página 1 de 3

Gerência de Loja - ITABERAÍ 


Fotos borracharia. 1.00 0.75 Bom




Fotos oficina 1.00 0.75 Bom



Fotos área de vendas. 1.00 0.75 Bom





Fotos caixa loja. 1.00 0.75 Bom




Fotos sala de espera. 1.00 0.75 Bom

Página 2 de 3


Gerência de Loja - ITABERAÍ 




Fotos banheiros. 1.00 0.75 Bom



Fotos copa/refeitiório. 1.00 0.75 Bom



Fotos estoque. 1.00 0.75 Bom




George
Assinatura do auditor

George
Assinatura do responsável

Página 3 de 3

Gerência de Loja - ITUMBIARA 

DATA	23/03/2022
AUDITOR	itumbiara
SETOR AVALIADO	Gerência de Loja
MARCADOR	Checklist Loja
INÍCIO	23/03/2022 - 18:33:06
FIM	24/03/2022 - 10:12:23
NOTA	10.00



10.00

RESULTADOS


DADOS DO PROCESSO - 1621
Auditor: itumbiara
Responsável que acompanhou: Gerente loja

DADOS LOJA	Peso	Nota	Resposta
Nome da loja.			Itumbiara
Quantidade de funcionários.			4 gerente caixa vendedora vendedor externo

FOTOS

Fotos frente loja.	1.00	1.00	Excelente
Obs: Frente loja			

Página 1 de 4

Gerência de Loja - ITUMBIARA 

Fotos pátio.

	1.00	1.00	Excelente
Obs: Foto frente			

Fotos borracharia.

	1.00	1.00	Excelente
--	------	------	-----------

Fotos oficina

	1.00	1.00	Excelente
--	------	------	-----------

Fotos área de vendas.

	1.00	1.00	Excelente
--	------	------	-----------

Página 2 de 4

Gerência de Loja - ITUMBIARA



Fotos caixa loja. 1.00 1.00 Excelente



Fotos sala de espera. 1.00 1.00 Excelente



Fotos banheiros. 1.00 1.00 Excelente



Fotos copa/refeitório. 1.00 1.00 Excelente

Gerência de Loja - ITUMBIARA



Fotos estoque. 1.00 1.00 Excelente



HEILON

Assinatura do auditor

HEILON

Assinatura do responsável

Gerência de Loja - JATAI

DATA	23/03/2022
AUDITOR	jatai
SETOR AVALIADO	Gerência de Loja
MARCADOR	Checklist Loja
INÍCIO	23/03/2022 - 17:07:16
FIM	24/03/2022 - 14:11:56
NOTA	7.50

RESULTADOS

DADOS DO PROCESSO - 1622

Auditor: jatai
Responsável que acompanhou: Gerente loja

DADOS LOJA

	Peso	Nota	Resposta
Nome da loja.			Pneus via nobre
Obs:			
Quantidade de funcionários.			6

FOTOS

Fotos frente loja. 1.00 0.75 Bom

Fotos pátio. 1.00 0.75 Bom

Página 1 de 3

Gerência de Loja - JATAI

Fotos borracharia. 1.00 0.75 Bom


Fotos oficina. 1.00 0.75 Bom


Fotos área de vendas. 1.00 0.75 Bom

Fotos caixa loja. 1.00 0.75 Bom


Fotos sala de espera. 1.00 0.75 Bom

Página 2 de 3


Gerência de Loja - JATAI 




Fotos banheiros. 1.00 0.75 Bom



Fotos copa/refeitório. 1.00 0.75 Bom



Fotos estoque. 1.00 0.75 Bom




TAÍS Assinatura do auditor

TAÍS Assinatura do responsável

Página 3 de 3

Gerência de Loja - JUARA 

DATA	23/03/2022
AUDITOR	Juara
SETOR AVALIADO	Gerência de Loja
MARCADOR	Checklist Loja
INÍCIO	23/03/2022 - 16:40:41
FIM	23/03/2022 - 17:09:47
NOTA	6.50



6.50

RESULTADOS

DADOS DO PROCESSO - 1623

Auditor: Juara
Responsável que acompanhou: Gerente loja


DADOS LOJA	Peso	Nota	Resposta
Nome da loja.			Juara
Quantidade de funcionários.			4

FOTOS


Fotos frente loja. 1.00 0.75 Bom




Fotos pátio. 1.00 0.75 Bom




Página 1 de 3

Gerência de Loja - JUARA 


Fotos borracharia. 1.00 0.75 Bom




Fotos oficina 1.00 0.75 Bom



Fotos área de vendas. 1.00 0.75 Bom





Fotos caixa loja. 1.00 0.50 Regular




Fotos sala de espera. 1.00 0.50 Regular

Página 2 de 3


Gerência de Loja - JUARA 




Fotos banheiros. 1.00 0.75 Bom





Fotos copa/refeitiório. 1.00 0.50 Regular



Fotos estoque. 1.00 0.50 Regular



Assinatura do auditor 

Assinatura do responsável 

Página 3 de 3

Gerência de Loja - LUCAS

DATA	24/03/2022
AUDITOR	lucas
SETOR AVALIADO	Gerência de Loja
MARCADOR	Checklist Loja
INÍCIO	24/03/2022 - 10:27:37
FIM	24/03/2022 - 17:16:40
NOTA	8.25

RESULTADOS

DADOS DO PROCESSO - 1625
 Auditor: lucas
 Responsável que acompanhou: Gerente loja

DADOS LOJA	Peso	Nota	Resposta
Nome da loja.			Pneus via nobre Ltda
Quantidade de funcionários.			5
FOTOS			
Fotos frente loja.	1.00	0.50	Regular
Fotos pátio.	1.00	1.00	Excelente


Página 1 de 3

Gerência de Loja - LUCAS

Fotos borracharia.	1.00	1.00	Excelente
Fotos oficina.	1.00	1.00	Excelente
Fotos área de vendas.	1.00	0.75	Bom
Fotos caixa loja.	1.00	1.00	Excelente
Fotos sala de espera.	1.00	1.00	Excelente

Página 2 de 3


Gerência de Loja - LUCAS 



Fotos banheiros. 1.00 0.75 Bom



Fotos copa/refeitório. 1.00 0.50 Regular



Fotos estoque. 1.00 0.75 Bom



Assinatura do auditor




Assinatura do responsável

Página 3 de 3

Gerência de Loja - MINEIROS 

DATA	23/03/2022
AUDITOR	mineiros
SETOR AVALIADO	Gerência de Loja
MARCADOR	Checklist Loja
INÍCIO	23/03/2022 - 17:32:51
FIM	23/03/2022 - 17:55:46
NOTA	2.50



2.50


RESULTADOS

DADOS DO PROCESSO - 1626

Auditor: mineiros
Responsável que acompanhou: Gerente loja


DADOS LOJA


	Peso	Nota	Resposta
Nome da loja.			Loja - Mineiros-GO
Quantidade de funcionários.		3	
Frente loja.	1.00	0.00	Insatisfatório





FOTOS

Página 1 de 4


Gerência de Loja - MINEIROS 




Fotos pátio. 1.00 0.00 Insatisfatório



Fotos borracharia. 1.00 0.00 Insatisfatório





Fotos oficina 1.00 0.00 Insatisfatório




Fotos área de vendas. 1.00 0.50 Regular

Página 2 de 4


Gerência de Loja - MINEIROS 




Fotos caixa loja. 1.00 0.00 Insatisfatório



Fotos sala de espera. 1.00 0.50 Regular



Fotos banheiros. 1.00 0.50 Regular



Fotos copa/refeitório. 1.00 0.50 Regular

Página 3 de 4

Gerência de Loja - MINEIROS



Fotos estoque.

1.00 0.50 Regular



Gurlane

Assinatura do auditor

Assinatura do responsável

Gerência de Loja - MUTIRÃO



DATA	23/03/2022
AUDITOR	mutirao
SETOR AVALIADO	Gerência de Loja
MARCADOR	Checklist Loja
INÍCIO	23/03/2022 - 17:04:36
FIM	24/03/2022 - 10:55:31
NOTA	9.00



9.00

RESULTADOS

DADOS DO PROCESSO - 1627

Auditor: mutirao


Responsável que acompanhou: Gerente loja

DADOS LOJA

Peso Nota Resposta

Nome da loja.

Tropical Pneus



Quantidade de funcionários.

1 - Gerente Comercial, 1 - Consultor de Vendas, 2



FOTOS

Fotos frente loja.

1.00 1.00 Excelente

Gerência de Loja - MUTIRÃO




Fotos pátio. 1.00 1.00 Excelente



Fotos borracharia. 1.00 1.00 Excelente



Fotos oficina 1.00 1.00 Excelente



Fotos área de vendas. 1.00 1.00 Excelente

Gerência de Loja - MUTIRÃO




Fotos caixa loja. 1.00 1.00 Excelente




Fotos sala de espera. 1.00 1.00 Excelente




Fotos banheiros. 1.00 0.50 Regular




Fotos copa/refeitório. 1.00 0.75 Bom

Gerência de Loja - MUTIRÃO 



Fotos estoque. 1.00 0.75 Bom



Kariny
Assinatura do auditor

Kariny
Assinatura do responsável

Página 4 de 4

Gerência de Loja - NOVAMUTUM 

DATA	23/03/2022
AUDITOR	novamutum
SETOR AVALIADO	Gerência de Loja
MARCADOR	Checklist Loja
INÍCIO	23/03/2022 - 16:27:58
FIM	23/03/2022 - 16:47:26
NOTA	7.50



7.50

RESULTADOS

DADOS DO PROCESSO - 1628

Auditor: novamutum
Responsável que acompanhou: Gerente loja

DADOS LOJA	Peso	Nota	Resposta
Nome da loja.			Nova Mutum
Quantidade de funcionários.			3

FOTOS


Fotos frente loja. 1.00 0.75 Bom




Fotos pátio. 1.00 0.75 Bom




Página 1 de 3

Gerência de Loja - NOVAMUTUM 


Fotos borracharia. 1.00 0.75 Bom




Fotos oficina 1.00 0.75 Bom



Fotos área de vendas. 1.00 0.75 Bom





Fotos caixa loja. 1.00 0.75 Bom




Fotos sala de espera. 1.00 0.75 Bom

Página 2 de 3

Gerência de Loja - NOVAMUTUM 




Fotos banheiros. 1.00 0.75 Bom




Fotos copa/refeitório. 1.00 0.75 Bom

Obs:



Fotos estoque. 1.00 0.75 Bom



Lucas
Assinatura do auditor

Lucas
Assinatura do responsável

Página 3 de 3

Gerência de Loja - PARQUE

DATA	23/03/2022
AUDITOR	parque
SETOR AVALIADO	Gerência de Loja
MARCADOR	Checklist Loja
INÍCIO	23/03/2022 - 16:36:54
FIM	23/03/2022 - 17:51:34
NOTA	9.00

RESULTADOS

DADOS DO PROCESSO - 1629
 Auditor: parque
 Responsável que acompanhou: Gerente loja

DADOS LOJA	Peso	Nota	Resposta
Nome da loja.			TROPICAL PNEUS PARQUE
Quantidade de funcionários.			3

FOTOS

Fotos frente loja. 1.00 1.00 Excelente
 Obs: Ok

Fotos pátio. 1.00 1.00 Excelente
 Obs: Ok

Página 1 de 3

Gerência de Loja - PARQUE

Fotos borracharia. 1.00 1.00 Excelente
 Obs: Ok

Fotos oficina. 1.00 0.75 Bom
 Obs: Ok

Fotos área de vendas. 1.00 1.00 Excelente

Fotos caixa loja. 1.00 1.00 Excelente
 Obs: Ok

Fotos sala de espera. 1.00 1.00 Excelente
 Obs: Ok

Página 2 de 3

Gerência de Loja - PARQUE

Fotos banheiros. 1.00 0.75 Bom
Obs: Ok

Fotos copa/refeitório. 1.00 0.50 Regular
Obs: Ok

Fotos estoque. 1.00 1.00 Excelente
Obs: Ok

Assinatura do auditor: *Guilherme*
Assinatura do responsável: *Guilherme*

Página 3 de 3

Gerência de Loja - PERIMETRAL

DATA	24/03/2022
AUDITOR	perimetral
SETOR AVALIADO	Gerência de Loja
MARCADOR	Checklist Loja
INÍCIO	24/03/2022 - 09:34:19
FIM	24/03/2022 - 16:14:48
NOTA	7.25

7.25

RESULTADOS

DADOS DO PROCESSO - 1631
Auditor: perimetral
Responsável que acompanhou: Gerente loja


DADOS LOJA	Peso	Nota	Resposta
Nome da loja.			Perimetral
Obs: Loja Perimetral			
Quantidade de funcionários.			7

FOTOS


Fotos frente loja. 1.00 0.75 Bom

Fotos pátio. 1.00 0.75 Bom


Página 1 de 3

Gerência de Loja - PERIMETRAL 


Fotos borracharia. 1.00 0.75 Bom




Fotos oficina 1.00 0.50 Regular



Fotos área de vendas. 1.00 0.75 Bom





Fotos caixa loja. 1.00 0.75 Bom




Fotos sala de espera. 1.00 0.50 Regular

Página 2 de 3


Gerência de Loja - PERIMETRAL 




Fotos banheiros. 1.00 0.75 Bom





Fotos copa/refeitório. 1.00 0.75 Bom



Fotos estoque. 1.00 1.00 Excelente




Assinatura do auditor


Assinatura do responsável

Página 3 de 3

Gerência de Loja - PORANGATU

DATA	24/03/2022
AUDITOR	porangatu
SETOR AVALIADO	Gerência de Loja
MARCADOR	Checklist Loja
INÍCIO	24/03/2022 - 11:06:28
FIM	24/03/2022 - 13:19:58
NOTA	10.00

10.00

RESULTADOS

DADOS DO PROCESSO - 1632
 Auditor: porangatu
 Responsável que acompanhou: Gerente loja

DADOS LOJA	Peso	Nota	Resposta
Nome da loja.			Tropical Pneus / Porangatu
Quantidade de funcionários.			3

FOTOS

Fotos frente loja.	1.00	1.00	Excelente
Fotos pátio.	1.00	1.00	Excelente

Página 1 de 3

Gerência de Loja - PORANGATU

Fotos borracharia.	1.00	1.00	Excelente
Fotos oficina.	1.00	1.00	Excelente
Fotos área de vendas.	1.00	1.00	Excelente
Fotos caixa loja.	1.00	1.00	Excelente
Fotos sala de espera.	1.00	1.00	Excelente

Página 2 de 3

Gerência de Loja - PORANGATU

	1.00	1.00	Excelente
	1.00	1.00	Excelente
	1.00	1.00	Excelente

Assinatura do auditor:

Assinatura do responsável:

Página 3 de 3

Gerência de Loja - PRAINHA

DATA	24/03/2022
AUDITOR	prainha
SETOR AVALIADO	Gerência de Loja
MARCADOR	Checklist Loja
INÍCIO	24/03/2022 - 10:43:20
FIM	24/03/2022 - 11:08:51
NOTA	6.00

6.00

RESULTADOS

DADOS DO PROCESSO - 1633
 Auditor: prainha
 Responsável que acompanhou: Gerente loja

DADOS LOJA	Peso	Nota	Resposta
Nome da loja.			Filial Prainha/Cuiabá
Quantidade de funcionários.			4
FOTOS			
Fotos frente loja.	1.00	0.00	Insatisfatório
Fotos pátio.	1.00	0.50	Regular

Página 1 de 3

Gerência de Loja - PRAINHA 

Fotos borracharia. 1.00 0.75 Bom



Fotos oficina 1.00 0.75 Bom



Fotos área de vendas 1.00 0.75 Bom





Fotos caixa loja 1.00 0.75 Bom




Fotos sala de espera 1.00 0.75 Bom

Página 2 de 3


Gerência de Loja - PRAINHA 




Fotos banheiros 1.00 0.50 Regular



Fotos copa/refeitiório 1.00 0.50 Regular



Fotos estoque 1.00 0.75 Bom



ALEX
Assinatura do auditor

Alex
Assinatura do responsável

Página 3 de 3

Gerência de Loja - PRIMAVERA



DATA	23/03/2022
AUDITOR	primavera
SETOR AVALIADO	Gerência de Loja
MARCADOR	Checklist Loja
INÍCIO	23/03/2022 - 15:44:17
FIM	23/03/2022 - 16:49:14
NOTA	7.50



7.50

RESULTADOS

DADOS DO PROCESSO - 1634

Auditor: primavera

Responsável que acompanhou: Gerente loja

DADOS LOJA

	Peso	Nota	Resposta
Nome da loja.			PNEUS VIA NOBRE LTDA - Primavera do Leste MT
Quantidade de funcionários.			5

FOTOS

Fotos frente loja. 1.00 0.75 Bom

Obs: Frente



Fotos pátio. 1.00 0.75 Bom

Obs:



Gerência de Loja - PRIMAVERA




Fotos borracharia. 1.00 0.75 Bom



Fotos oficina. 1.00 0.75 Bom



Fotos área de vendas. 1.00 0.75 Bom




Fotos caixa loja. 1.00 0.75 Bom




Fotos sala de espera. 1.00 0.75 Bom


Gerência de Loja - PRIMAVERA




Fotos banheiros. 1.00 0.75 Bom



Fotos copa/refeitório. 1.00 0.75 Bom



Fotos estoque. 1.00 0.75 Bom



Am
Assinatura do auditor

Am
Assinatura do responsável

Página 3 de 3

Gerência de Loja - QUERENCIA

DATA	23/03/2022
AUDITOR	querencia
SETOR AVALIADO	Gerência de Loja
MARCADOR	Checklist Loja
INÍCIO	23/03/2022 - 17:49:08
FIM	24/03/2022 - 16:07:42
NOTA	8.50



8.50

RESULTADOS

DADOS DO PROCESSO - 1635
Auditor: querencia
Responsável que acompanhou: Gerente loja

DADOS LOJA	Peso	Nota	Resposta
Nome da loja.			Querência
Quantidade de funcionários.			2

FOTOS

Fotos frente loja. 1.00 0.75 Bom



Fotos pátio. 1.00 1.00 Excelente



Página 1 de 3

Gerência de Loja - QUERENCIA 

Fotos borracharia. 1.00 1.00 Excelente



Fotos oficina 1.00 1.00 Excelente



Fotos área de vendas 1.00 0.75 Bom



Fotos caixa loja 1.00 0.75 Bom



Fotos sala de espera 1.00 0.75 Bom

Página 2 de 3


Gerência de Loja - QUERENCIA 




Fotos banheiros 1.00 0.75 Bom



Fotos copa/refeitório 1.00 0.75 Bom



Fotos estoque 1.00 1.00 Excelente



Maurício
Assinatura do auditor

Maurício
Assinatura do responsável

Página 3 de 3

Gerência de Loja - RIALMA 

DATA	24/03/2022
AUDITOR	rialma
SETOR AVALIADO	Gerência de Loja
MARCADOR	Checklist Loja
INICIO	24/03/2022 - 14:58:32
FIM	24/03/2022 - 15:38:09
NOTA	10.00



10.00

RESULTADOS

DADOS DO PROCESSO - 1636
 Auditor: rialma
 Responsável que acompanhou: Gerente loja

DADOS LOJA

	Peso	Nota	Resposta
Nome da loja.			Rialma
Quantidade de funcionários.		3	

FOTOS

Fotos frente loja.	1.00	1.00	Excelente
Fotos pátio.	1.00	1.00	Excelente

Página 1 de 4

Gerência de Loja - RIALMA 



Fotos borracharia. 1.00 1.00 Excelente



Fotos oficina 1.00 1.00 Excelente



Fotos área de vendas. 1.00 1.00 Excelente




Fotos caixa loja. 1.00 1.00 Excelente

Página 2 de 4

Gerência de Loja - RIALMA



Fotos sala de espera. 1.00 1.00 Excelente



Fotos banheiros. 1.00 1.00 Excelente



Fotos copa/refeitório. 1.00 1.00 Excelente



Fotos estoque. 1.00 1.00 Excelente

Gerência de Loja - RIALMA



Dammilly

Assinatura do auditor

Dammilly

Assinatura do responsável

Gerência de Loja - RONDOCAR

DATA	24/03/2022
AUDITOR	rondocar
SETOR AVALIADO	Gerência de Loja
MARCADOR	Checklist Loja
INÍCIO	24/03/2022 - 08:29:14
FIM	24/03/2022 - 08:59:08
NOTA	8.25

8.25

RESULTADOS

DADOS DO PROCESSO - 1637
 Auditor: rondocar
 Responsável que acompanhou: Gerente loja

DADOS LOJA	Peso	Nota	Resposta
Nome da loja.			Rondocar
Quantidade de funcionários.			4

FOTOS

Fotos frente loja.	1.00	0.75	Bom
Fotos pátio.	1.00	1.00	Excelente

Página 1 de 3

Gerência de Loja - RONDOCAR

Fotos borracharia.	1.00	0.75	Bom
Fotos oficina.	1.00	0.75	Bom
Fotos área de vendas.	1.00	1.00	Excelente
Fotos caixa loja.	1.00	1.00	Excelente
Fotos sala de espera.	1.00	0.75	Bom

Página 2 de 3

Gerência de Loja - RONDOCAR

Fotos banheiros. 1.00 0.75 Bom

Fotos copa/refeitório. 1.00 0.75 Bom

Fotos estoque. 1.00 0.75 Bom

Paula Berana
Assinatura do auditor

Paula Berana
Assinatura do responsável

Página 3 de 3

Reformadora - RONDO IND

DATA	29/03/2022
AUDITOR	thiagobruno
SETOR AVALIADO	Reformadora
MARCADOR	Reformadora
INÍCIO	29/03/2022 - 16:35:08
FIM	29/03/2022 - 17:09:02
NOTA	4.13

4.13

RESULTADOS

DADOS DO PROCESSO - 1696
Auditor: thiagobruno
Responsável que acompanhou: Jose Filho

INFORMAÇÃO	Peso	Nota	Resposta
Quantidade de funcionários			24
Fotos: fachada/totem/ estacionamento.	1.00	0.00	Insatisfatório
Fotos: copa/ refeitório	1.00	0.29	Bom
Fotos: recepção.	1.00	0.00	Insatisfatório

Página 1 de 7

Reformadora - RONDO IND



Fotos: Faturamento 1.00 0.29 Bom



Fotos: Sala treinamento/ Adm 1.00 0.00 Insatisfatório



Fotos: Estoque 1.00 0.29 Bom



Fotos: Oficina / Manutenção 1.00 0.19 Regular

Reformadora - RONDO IND



Fotos: Sala de máquinas 1.00 0.29 Bom



Fotos: Sala de produtos não conforme 1.00 0.00 Insatisfatório



Fotos: Banheiros 1.00 0.19 Regular



FOTOS LINHA CARGA

Fotos: pátio linha de produção carga. 1.00 0.38 Excelente

Reformadora - RONDO IND



Fotos: Limpeza 1.00 0.19 Regular



Fotos: Exame Inicial 1.00 0.19 Regular



Fotos: Conserto/ Cimentação 1.00 0.00 Insatisfatório




Fotos: Raspagem 1.00 0.19 Regular

Reformadora - RONDO IND



Fotos: Escareação 1.00 0.29 Bom



Fotos: Enchimento/ Cobertura 1.00 0.00 Insatisfatório



Fotos: Montagem / Vulcanização 1.00 0.00 Insatisfatório



Fotos: Exame Final 1.00 0.29 Bom

Reformadora - RONDO IND



FOTOS LINHA AGRO

Fotos: petio linha de produção agro

1.00 0.29 Bom



Fotos: Limpeza/ Exame Inicial

1.00 0.29 Bom



Fotos: Raspagem

1.00 0.29 Bom



Fotos: Escareação

1.00 0.19 Regular

Reformadora - RONDO IND



Fotos: Montagem / Vulcanização

1.00 0.00 Insatisfatório



Fotos: Exame Final

1.00 0.00 Insatisfatório



Fotos: Conserto / Enchimento/ Cimentação/ Cobertura

1.00 0.00 Insatisfatório



Josi

Assinatura do auditor

Josi

Assinatura do responsável

Gerência de Loja - RONDOTRUCK 

DATA	24/03/2022
AUDITOR	rondotruck
SETOR AVALIADO	Gerência de Loja
MARCADOR	Checklist Loja
INICIO	24/03/2022 - 16:26:27
FIM	24/03/2022 - 17:42:00
NOTA	6.00



6.00

RESULTADOS

DADOS DO PROCESSO - 1639
 Auditor: rondotruck
 Responsável que acompanhou: Gerente loja


DADOS LOJA


	Peso	Nota	Resposta
Nome da loja.			Pneus via nobre Rondotruck
			
Quantidade de funcionários.			5 funcionarios
			

FOTOS


	Peso	Nota	Regular
Fotos frente loja.	1.00	0.50	Regular

Página 1 de 4


Gerência de Loja - RONDOTRUCK 




Fotos pátio. 1.00 0.50 Regular



Fotos borracharia. 1.00 0.50 Regular



Fotos oficina. 1.00 0.50 Regular



Fotos área de vendas. 1.00 0.75 Bom

Página 2 de 4

Gerência de Loja - RONDOTRUCK



Fotos caixa loja. 1.00 0.75 Bom



Fotos sala de espera. 1.00 0.75 Bom



Fotos banheiros. 1.00 0.50 Regular



Fotos copa/refeitório. 1.00 0.50 Regular

Gerência de Loja - RONDOTRUCK



Fotos estoque. 1.00 0.75 Bom



Sebaldo

Assinatura do auditor

Sebaldo

Assinatura do responsável

Gerência de Loja - RVCAR 

DATA	24/03/2022
AUDITOR	rvcar
SETOR AVALIADO	Gerência de Loja
MARCADOR	Checklist Loja
INÍCIO	24/03/2022 - 15:56:40
FIM	29/03/2022 - 10:15:22
NOTA	7.25



7.25

RESULTADOS


DADOS DO PROCESSO - 1640


Auditor: rvcar
Responsável que acompanhou: Gerente loja

DADOS LOJA

	Peso	Nota	Resposta
Nome da loja.			Tropical pneus - pneus via nobre rvcar
Obs:			
			
Quantidade de funcionários.		06	
FOTOS			
Fotos frente loja.	1.00	0.75	Bom
			
Fotos pátio.	1.00	0.50	Regular


Página 1 de 4

Gerência de Loja - RVCAR 




Fotos borracharia.

1.00 0.75 Bom




Fotos oficina

1.00 0.75 Bom



Fotos área de vendas.

1.00 0.75 Bom



Fotos caixa loja.

1.00 0.75 Bom

Página 2 de 4

Gerência de Loja - RVCAR



Fotos sala de espera.

1.00 0.75 Bom



Fotos banheiros.

1.00 0.75 Bom



Fotos copa/refeitório.

1.00 0.75 Bom



Fotos estoque.

1.00 0.75 Bom

Gerência de Loja - RVCAR



Antônio

Assinatura do auditor

Antônio

Assinatura do responsável

Gerência de Loja - SAPEZAL

DATA	23/03/2022
AUDITOR	sapezal
SETOR AVALIADO	Gerência de Loja
MARCADOR	Checklist Loja
INÍCIO	23/03/2022 - 16:18:25
FIM	23/03/2022 - 16:35:58
NOTA	4.00

4.00

RESULTADOS

DADOS DO PROCESSO - 1642

Auditor: sapezal
Responsável que acompanhou: Gerente loja

DADOS LOJA	Peso	Nota	Resposta
Nome da loja.			Sapezal (129)
Quantidade de funcionários.			Três

FOTOS

Fotos frente loja.	1.00	0.50	Regular
Fotos pátio.	1.00	0.75	Bom

Página 1 de 3

Gerência de Loja - SAPEZAL

Fotos borracharia.	1.00	0.75	Bom
Fotos oficina.	1.00	0.50	Regular
Fotos área de vendas.	1.00	0.00	Insatisfatório
Fotos caixa loja.	1.00	0.00	Insatisfatório
Fotos sala de espera.	1.00	0.50	Regular

Página 2 de 3

Gerência de Loja - SAPEZAL

Fotos banheiros. 1.00 0.00 Insatisfatório

Fotos copa/refeitório. 1.00 0.50 Regular

Fotos estoque. 1.00 0.50 Regular

MARCOS
Assinatura do auditor

MARCOS
Assinatura do responsável

Página 3 de 3

Gerência de Loja - SINOPCAR

DATA	23/03/2022
AUDITOR	sinopcar
SETOR AVALIADO	Gerência de Loja
MARCADOR	Checklist Loja
INÍCIO	23/03/2022 - 16:58:13
FIM	24/03/2022 - 10:45:45
NOTA	9.25

9.25

RESULTADOS

DADOS DO PROCESSO - 1643

Auditor: sinopcar
Responsável que acompanhou: Gerente loja

DADOS LOJA	Peso	Nota	Resposta
Nome da loja.			Filial SinopCar
Quantidade de funcionários.			5
FOTOS			
Fotos frente loja.	1.00	1.00	Excelente
Fotos pátio.	1.00	1.00	Excelente

Página 1 de 3

Gerência de Loja - SINOPCAR 

Fotos borracharia. 1.00 0.75 Bom



Fotos oficina 1.00 1.00 Excelente



Fotos área de vendas 1.00 1.00 Excelente





Fotos caixa loja 1.00 1.00 Excelente




Fotos sala de espera 1.00 1.00 Excelente

Página 2 de 3


Gerência de Loja - SINOPCAR 




Fotos banheiros 1.00 1.00 Excelente



Fotos copa/refeitiório 1.00 0.75 Bom



Fotos estoque 1.00 0.75 Bom



ALISSON Assinatura do auditor

ALISSON Assinatura do responsável

Página 3 de 3

Gerência de Loja - SORRISO

DATA	23/03/2022
AUDITOR	sorriso
SETOR AVALIADO	Gerência de Loja
MARCADOR	Checklist Loja
INICIO	23/03/2022 - 15:33:43
FIM	23/03/2022 - 15:44:42
NOTA	5.00

5.00

RESULTADOS

DADOS DO PROCESSO - 1644

Auditor: sorriso
Responsável que acompanhou: Gerente loja

DADOS LOJA

	Peso	Nota	Resposta
Nome da loja.			Pneus via nobre - Tropical Pneus - Sorriso
Obs:			
Quantidade de funcionários.			4

FOTOS


Fotos frente loja.	1.00	0.50	Regular
Fotos pátio.	1.00	0.50	Regular


Página 1 de 3

Gerência de Loja - SORRISO


Fotos borracharia.	1.00	0.50	Regular
Fotos oficina.	1.00	0.50	Regular
Fotos área de vendas.	1.00	0.50	Regular
Fotos caixa loja.	1.00	0.50	Regular
Fotos sala de espera.	1.00	0.50	Regular

Página 2 de 3


Gerência de Loja - SORRISO 




Fotos banheiros. 1.00 0.50 Regular





Fotos copa/refeitório. 1.00 0.50 Regular



Fotos estoque. 1.00 0.50 Regular




Assinatura do auditor


Assinatura do responsável

Página 3 de 3

Gerência de Loja - T63 

DATA	23/03/2022
AUDITOR	t63
SETOR AVALIADO	Gerência de Loja
MARCADOR	Checklist Loja
INÍCIO	23/03/2022 - 16:31:57
FIM	23/03/2022 - 17:20:19
NOTA	7.50


7.50

RESULTADOS

DADOS DO PROCESSO - 1645
Auditor: t63
Responsável que acompanhou: Gerente loja

DADOS LOJA	Peso	Nota	Resposta
Nome da loja.			Loja T-63
			
Quantidade de funcionários.			Gerente: Maryelle Aparecida Araújo de Oliveira est
			
FOTOS			
Fotos frente loja.	1.00	0.75	Bom

Página 1 de 4

Gerência de Loja - T63



Fotos pátio. 1.00 0.75 Bom



Fotos borracharia. 1.00 0.75 Bom




Fotos oficina. 1.00 0.75 Bom



Fotos área de vendas. 1.00 0.75 Bom


Gerência de Loja - T63



Fotos caixa loja. 1.00 0.75 Bom



Fotos sala de espera. 1.00 0.75 Bom



Fotos banheiros. 1.00 0.75 Bom



Fotos copa/refeitório. 1.00 0.75 Bom

Gerência de Loja - T63

Fotos estoque. 1.00 0.75 Bom

Assinatura do auditor:

Assinatura do responsável:

Página 4 de 4

Gerência de Loja - TANGARA

DATA	24/03/2022
AUDITOR	tangara
SETOR AVALIADO	Gerência de Loja
MARCADOR	Checklist Loja
INÍCIO	24/03/2022 - 14:59:54
FIM	24/03/2022 - 16:41:40
NOTA	7.50

7.50

RESULTADOS

DADOS DO PROCESSO - 1646

Auditor: tangara
Responsável que acompanhou: Gerente loja

DADOS LOJA	Peso	Nota	Resposta
Nome da loja.			LOJA TANGARA
Quantidade de funcionários.			4

FOTOS


Fotos frente loja. 1.00 0.75 Bom

Fotos pátio. 1.00 0.75 Bom

Página 1 de 3

Gerência de Loja - TANGARA 

Fotos borracharia. 1.00 0.75 Bom



Fotos oficina 1.00 0.75 Bom



Fotos área de vendas. 1.00 0.75 Bom





Fotos caixa loja. 1.00 0.75 Bom




Fotos sala de espera. 1.00 0.75 Bom

Página 2 de 3


Gerência de Loja - TANGARA 




Fotos banheiros. 1.00 0.75 Bom



Fotos copa/refeitório. 1.00 0.75 Bom



Fotos estoque. 1.00 0.75 Bom



Vanessa
Assinatura do auditor

Vanessa
Assinatura do responsável

Página 3 de 3

Gerência de Loja - TRINDADE

DATA	23/03/2022
AUDITOR	trindade
SETOR AVALIADO	Gerência de Loja
MARCADOR	Checklist Loja
INÍCIO	23/03/2022 - 16:24:47
FIM	23/03/2022 - 16:42:47
NOTA	10.00

10.00

RESULTADOS

DADOS DO PROCESSO - 1647
 Auditor: trindade
 Responsável que acompanhou: Gerente loja

DADOS LOJA	Peso	Nota	Resposta
Nome da loja.			Pneus via nobre lida
Quantidade de funcionários.			Cinco pessoas

FOTOS

Fotos frente loja.	1.00	1.00	Excelente
Fotos pátio.	1.00	1.00	Excelente

Página 1 de 3

Gerência de Loja - TRINDADE

Fotos borracharia.	1.00	1.00	Excelente
Fotos oficina.	1.00	1.00	Excelente
Fotos área de vendas.	1.00	1.00	Excelente
Fotos caixa loja.	1.00	1.00	Excelente
Fotos sala de espera.	1.00	1.00	Excelente

Página 2 de 3

Gerência de Loja - TRINDADE

Fotos banheiros. 1.00 1.00 Excelente

Fotos copa/refeitório. 1.00 1.00 Excelente

Fotos estoque. 1.00 1.00 Excelente

Vivi Arte
Assinatura do auditor

Josimar
Assinatura do responsável

Página 3 de 3

Gerência de Loja - URUAÇU

DATA	23/03/2022
AUDITOR	uruacu
SETOR AVALIADO	Gerência de Loja
MARCADOR	Checklist Loja
INÍCIO	23/03/2022 - 16:25:45
FIM	23/03/2022 - 16:36:41
NOTA	7.00

7.00

RESULTADOS

DADOS DO PROCESSO - 1648
Auditor: uruacu
Responsável que acompanhou: Gerente loja

DADOS LOJA	Peso	Nota	Resposta
Nome da loja.			Pneus via nobre Uruaçu
Quantidade de funcionários.			4 pneus via nobre
FOTOS			
Fotos frente loja.	1.00	0.75	Bom
Fotos pátio.	1.00	0.75	Bom

Página 1 de 4


Gerência de Loja - URUAÇU




Fotos borracharia. 1.00 0.75 Bom



Fotos oficina 1.00 0.75 Bom



Fotos área de vendas. 1.00 0.75 Bom



Fotos caixa loja. 1.00 0.75 Bom


Gerência de Loja - URUAÇU




Fotos sala de espera. 1.00 0.50 Regular



Fotos banheiros. 1.00 0.75 Bom



Fotos copa/refeitório. 1.00 0.50 Regular



Fotos estoque. 1.00 0.75 Bom

Gerência de Loja - URUAÇU



Assinatura do auditor

Assinatura do responsável

Imóveis Rurais (Aragoiânia e Nazário):









Necessário esclarecer que referido acervo fotográfico, no que se refere às unidades de comercialização de produtos e realização de serviços, adveio de aplicativo que era utilizado pelas recuperandas para acompanhamento da gestão das lojas, com estabelecimento de critérios de peso e nota, visando comparativo qualificativo, conforme informado.

As recuperandas informaram a relação de imóveis próprios e imóveis alugados de terceiros:

RELAÇÃO DE IMÓVEIS ALUGADOS (PRÓPRIOS GRUPO TROPICAL)

EMPRESA	ESTABELECIMENTO/LOJA	VALOR BRUTO	LOCADOR	CPF/CNPJ
PNEUS VIA NOBRE	BR153 - LOJA	R\$ 38.000,00	SRS AGROPECUARIA LTDA	13.593.869/0001-39
PNEUS VIA NOBRE	INDEPENDENCIA	R\$ 32.000,00	SRS AGROPECUARIA LTDA	13.593.869/0001-39
PNEUS VIA NOBRE	ITABERAÍ	R\$ 12.000,00	SRS AGROPECUARIA LTDA	13.593.869/0001-39
PNEUS VIA NOBRE	JATAÍ	R\$ 28.000,00	SRS AGROPECUARIA LTDA	13.593.869/0001-39
PNEUS VIA NOBRE	PARQUE	R\$ 15.000,00	SRS AGROPECUARIA LTDA	13.593.869/0001-39
PNEUS VIA NOBRE	QUERENCIA	R\$ 12.000,00	SRS AGROPECUARIA LTDA	13.593.869/0001-39
PNEUS VIA NOBRE	CONFRESA	R\$ 20.000,00	KALENA INVESTIMENTOS E PARTICIPAÇÕES	20.450.969/0001-71
PNEUS VIA NOBRE	GARAVELO	R\$ 12.000,00	SRS AGROPECUARIA LTDA	13.593.869/0001-39
PNEUS VIA NOBRE	RONDOTRUCK	R\$ 17.500,00	SRS AGROPECUARIA LTDA	13.593.869/0001-39
PNEUS VIA NOBRE	CD	R\$ 39.000,00	SGO INVESTIMENTOS E PARTICIPAÇÕES	02.912.668/0001-30
TROPICAL PNEUS	RONDOIND	R\$ 17.500,00	SRS AGROPECUARIA LTDA	13.593.869/0001-39

RELAÇÃO DE IMÓVEIS ALUGADOS DE TERCEIROS

EMPRESA	ESTABELECIMENTO/LOJA	VALOR BRUTO	LOCADOR	CPF/CNPJ
PNEUS VIA NOBRE	MUTIRAO	R\$ 8.456,05	IAMA BADAUY SAADE	412.905.183-00
PNEUS VIA NOBRE	GUAPÓ	R\$ 10.000,00	AGNI SILVA DE AGUIAR	002.772.351-89
PNEUS VIA NOBRE	PERIMETRAL	R\$ 35.000,00	SIMADA IMOBILIARIA S/S	27.304.551/0001-03
PNEUS VIA NOBRE	MINEIROS	R\$ 8.631,49	TARCILA MIRANDA CARVALHO	769.075.971-87
PNEUS VIA NOBRE	RVTRUCK	R\$ 21.000,00	TELMA MIRANDA DE CARVALHO	331.750.471-49
PNEUS VIA NOBRE	RVCAR	R\$ 23.000,00	DEMA EMPREENDIMENTOS E ADMIN	33.736.214/0001-80
PNEUS VIA NOBRE	ACREUNA	R\$ 6.060,00	TERTULIANO JOSE LOURENCO FILHO	211.873.711-49
PNEUS VIA NOBRE	PÇABIBLIA	R\$ 11.433,72	MARCELO BAIOCCHI IMOVEIS EIRELI - EPP	06.299.249/0001-26
PNEUS VIA NOBRE	URUAÇU	R\$ 3.095,20	CELSO BATISTA CABRAL	547.486.581-34
PNEUS VIA NOBRE	T-63	R\$ 20.007,86	NEO SOLUÇÕES IMOBILIARIAS	09.271.492/0001-24
PNEUS VIA NOBRE	SAPEZAL	R\$ 5.007,78	MARIA LUCIANA VIOTTO MANICA	676.358.309-53
PNEUS VIA NOBRE	SORRISO	R\$ 13.715,42	KRUG E KRUG LTDA	19.798.232/0001-65
PNEUS VIA NOBRE	TANGARA	R\$ 18.111,23	ALTOMIR MARANGONI	332.643.929-67
PNEUS VIA NOBRE	CAMPO VERDE	R\$ 7.620,28	LORI GRESSE	544.375.711-34
PNEUS VIA NOBRE	NOVA MUTUM	R\$ 5.700,00	WANDIR SOARES MASSAFRA	063.553.310-34
PNEUS VIA NOBRE	CAMPO NOVO	R\$ 4.598,54	JULCI BIRCK	212.739.520-49
PNEUS VIA NOBRE	RIALMA	R\$ 6.748,89	SABORELLE DISTRIBUIÇÃO LTDA	07.815.535/0001-60
PNEUS VIA NOBRE	ALTAFLORESTA	R\$ 14.000,00	S. MARTINS LTDA	02.889.790/0001-33
PNEUS VIA NOBRE	JUARA	R\$ 14.000,00	S. MARTINS LTDA	02.889.790/0001-33
PNEUS VIA NOBRE	JUINA	R\$ 14.000,00	S. MARTINS LTDA	02.889.790/0001-33
PNEUS VIA NOBRE	FEB	R\$ 16.503,00	SOLUÇÃO EMPREENDIMENTOS IMOB	03.934.759/0001-30
PNEUS VIA NOBRE	CONFRESA	R\$ 1.000,00	LUIS FERNANDES DA COSTA	14.332-937/0001-79
PNEUS VIA NOBRE	BOTAFOGO	R\$ 7.092,69	HONORINA DANTAS RIZERIO	794.508.811-20
PNEUS VIA NOBRE	RONDOCAR	R\$ 15.000,00	ELIZETH MARTINS FIGUEIREDO	012.968.861-40

PNEUS VIA NOBRE	LUCAS DO RIO VERDE	R\$	12.000,00	CHAMISKI MAQUINAS E OBRAS LTDA	32.942.294/0001-67
PNEUS VIA NOBRE	FCORREA	R\$	11.000,00	VR3 INVESTIMOS E PARTICIP LTDA	14.444.711/0001-60
PNEUS VIA NOBRE	PRAINHA	R\$	17.200,00	CLINICA ODONTOLOGICA YASSIN LTDA	10.373.088/0001-40
PNEUS VIA NOBRE	BARRA	R\$	3.397,73	SILVIA RAMOS NASCIMENTO	523.182.811-49
PNEUS VIA NOBRE	BARRA	R\$	3.397,73	ROGERIO ARANTES PENTEADO	495.414.801-44
PNEUS VIA NOBRE	SINOPCAR	R\$	17.000,00	PLACAR - COMERCIO AUTOMOTIVO LTDA	04.393.052/0001-26
PNEUS VIA NOBRE	COLIDER	R\$	9.443,12	FABIANA DE CASSIA DOS SANTOS AMARAL	883.873.131-49
PNEUS VIA NOBRE	ITUMBIARA	R\$	3.450,00	WILSON APARECIDO GUINAME	174.741.169-87
PNEUS VIA NOBRE	FORMOSA	R\$	8.000,00	PNEUS MACHADO	5,74535E+12
PNEUS VIA NOBRE	PRIMAVERA	R\$	10.057,00	GISELE CORRETORA DE IMOVEIS EIRELI	26.574.670/0001-05
PNEUS VIA NOBRE	BURITI	R\$	7.050,12	IMPERIAL EMPREENDIMENTOS IMOB.	02.895.562/0001-76
PNEUS VIA NOBRE	PORANGATU	R\$	8.500,00	ERNANDES MORAIS DE ABREU	761.399.561-53
PNEUS VIA NOBRE	TRINDADE	R\$	3.095,20	ALAIR DAS G.B TORRANO	824.556.001-49
PNEUS VIA NOBRE	AGUA BOA	R\$	5.000,00	ESTRELANDIA RECAPAGENS	00.313.361/0001-98

Diante da divergência quanto ao quantitativo da sede e filiais das recuperandas, resultante do cotejo com os documentos e informações que instruíram o pedido inicial, notadamente contratos sociais e certidões de Juntas Comerciais, foram solicitados esclarecimentos, conforme consta no 4º Termo de Diligência acima transcrito, que será objeto de análise e manifestação no próximo reporte.

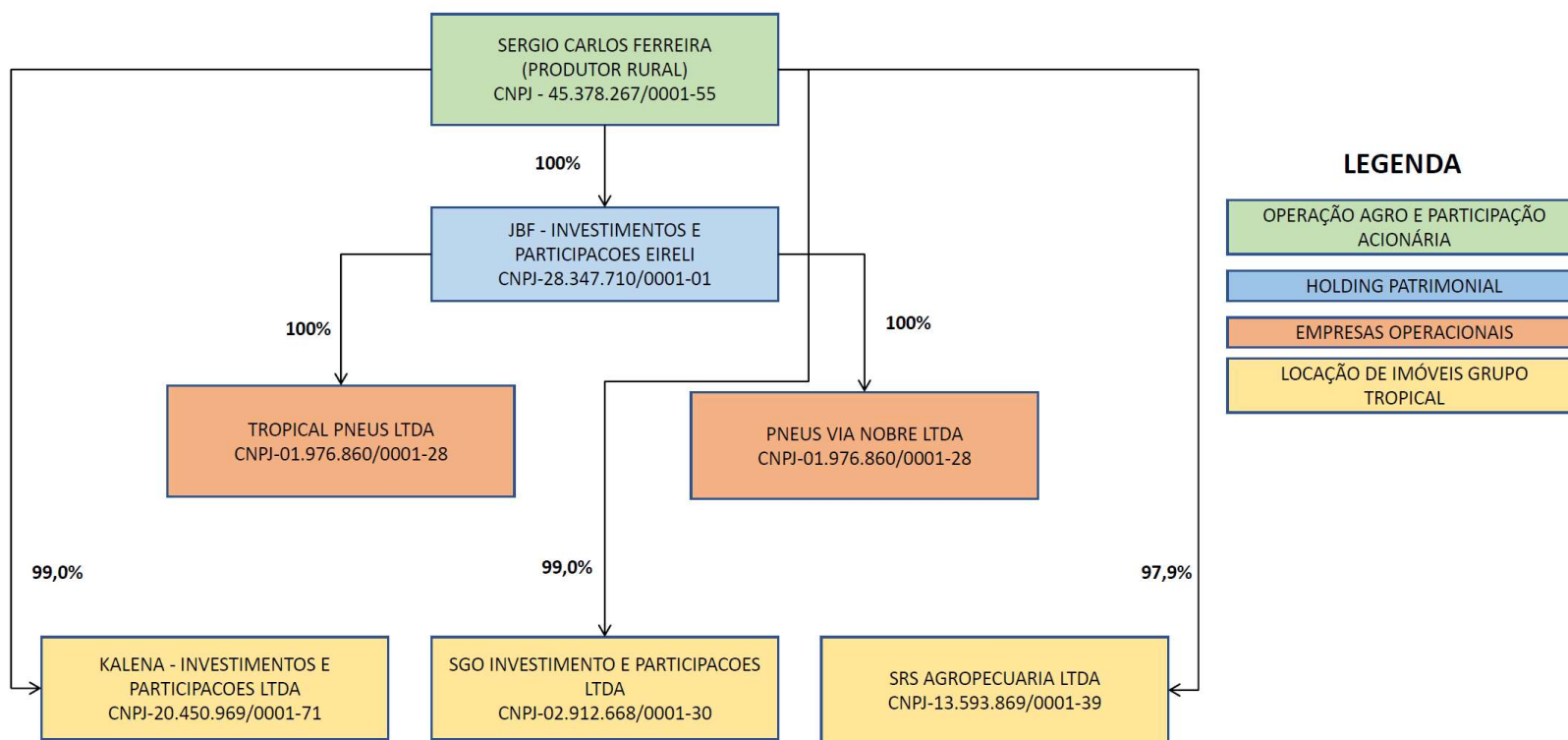
4 COMPOSIÇÃO SOCIETÁRIA E ORGANOGRAMA ESTRUTURAL

Inicialmente foi verificado que o **GRUPO TROPICAL** possui a seguinte composição societária/acionária, consoante extraído dos documentos então disponibilizados:

	EMPRESA	SÓCIOS / DIRETORES	PARTICIPAÇÃO R\$	PARTICIPAÇÃO %
1	TROPICAL PNEUS LTDA	JBF – INVESTIMENTOS E PARTICIPAÇÕES LTDA	R\$ 800.000	100,00%
2	PNEUS VIA NOBRE LTDA	JBF – INVESTIMENTOS E PARTICIPAÇÕES LTDA	R\$ 3.770.000	100,00%
3	JBF- INVESTIMENTOS E PARTICIPAÇÕES LTDA	SÉRGIO CARLOS FERREIRA	R\$ 4.580.000	100,00%
4	KALENA – INVESTIMENTOS E PARTICIPACOES LTDA	SÉRGIO CARLOS FERRERA	R\$ 99.000	99,00%
		VALERIA XAVIER NUNES FERREIRA	R\$ 1.000	1,00%
5	SGO INVESTIMENTO E PARTICIPAÇÕES LTDA	SÉRGIO CARLOS FERRERA	R\$ 673.200	99,00%
		VALERIA XAVIER NUNES FERREIRA	R\$ 6.800	1,00%
6	SRS AGROPECUARIA LTDA	SÉRGIO CARLOS FERRERA	R\$ 16.657.401	99,00%
		VALERIA XAVIER NUNES FERREIRA	R\$ 357.000	1,00%
7	SERGIO CARLOS FERREIRA	SÉRGIO CARLOS FERRERA	R\$ 10.000	100,00%

Em atendimento ao 1º Termo de Diligência, as recuperandas encaminharam o seguinte organograma estrutural:

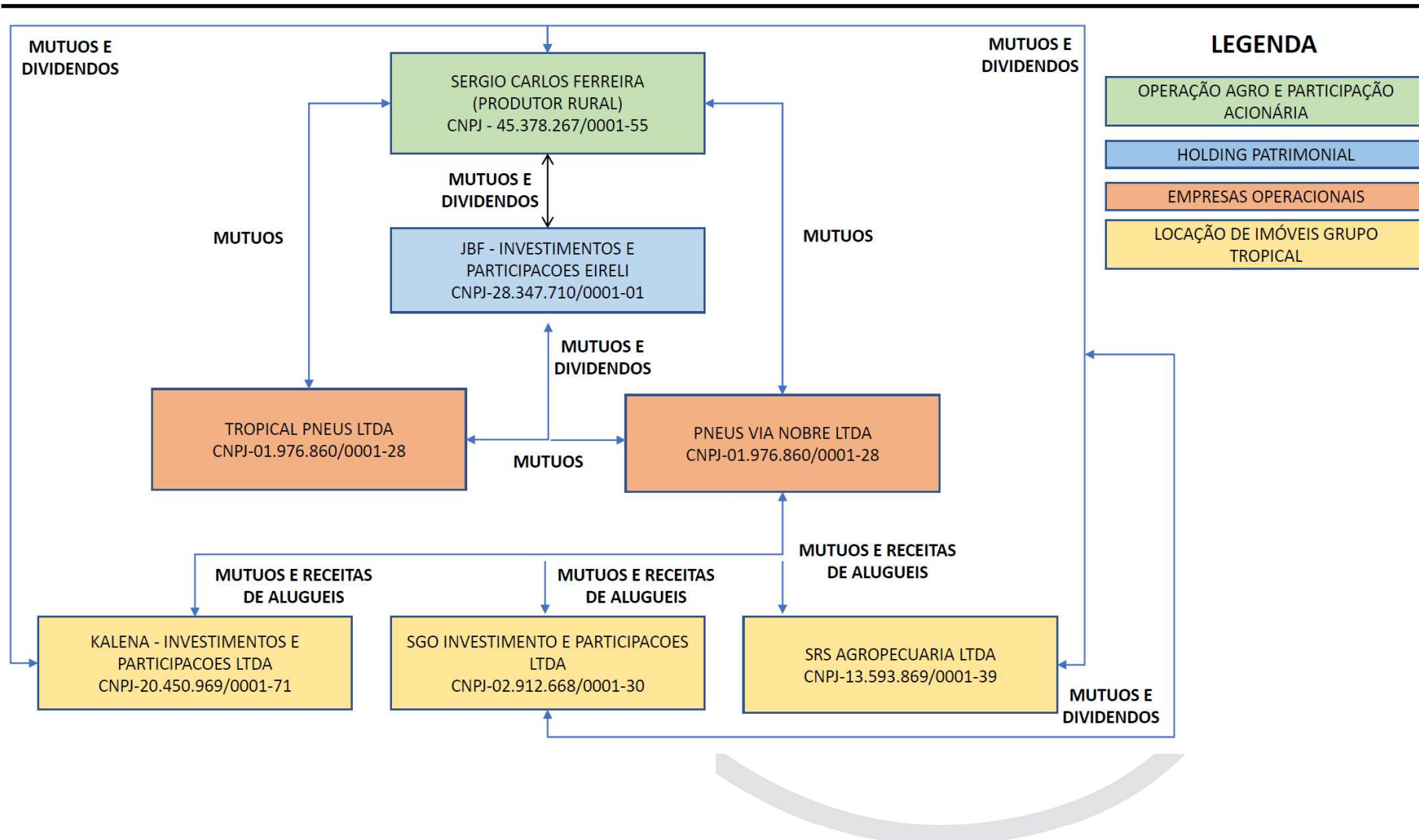
RESUMO ORGANOGAMA SOCIETÁRIO



ATIVIDADES EMPRESAS DO GRUPO TROPICAL E PRODUTOR RURAL

<p>PNEUS VIA NOBRE LTDA CNPJ-01.976.860/0001-28</p>	<ul style="list-style-type: none"> - Comercio Varejista e Atacadista de Pneus (B2B e B2C); - Reforma de Pneus Usados (B2B e B2C); - Serviços automóveis (B2C).
<p>TROPICAL PNEUS LTDA CNPJ-01.976.860/0001-28</p>	<ul style="list-style-type: none"> - Reforma de Pneus Usados (B2B e B2C).
<p>SRS AGROPECUARIA LTDA CNPJ-13.593.869/0001-39</p>	<ul style="list-style-type: none"> - Locação de Imóveis Patrimoniais para o Grupo Tropical (Intercompany)
<p>SGO INVESTIMENTO E PARTICIPACOES LTDA CNPJ-02.912.668/0001-30</p>	<ul style="list-style-type: none"> - Locação de Imóveis Patrimoniais para o Grupo Tropical (Intercompany)
<p>KALENA - INVESTIMENTOS E PARTICIPACOES LTDA CNPJ-20.450.969/0001-71</p>	<ul style="list-style-type: none"> - Locação de Imóveis Patrimoniais para o Grupo Tropical (Intercompany)
<p>JBF - INVESTIMENTOS E PARTICIPACOES EIRELI CNPJ-28.347.710/0001-01</p>	<ul style="list-style-type: none"> - Holding de Participação
<p>SERGIO CARLOS FERREIRA (PRODUTOR RURAL) CNPJ - 45.378.267/0001-55</p>	<ul style="list-style-type: none"> - Criação e Comercialização de Bovinos

RESUMO DO HISTÓRICO DE MOVIMENTOS FINANCEIROS



O **GRUPO TROPICAL**, desde o protocolo do pedido de recuperação judicial, não informou nenhuma espécie de alteração da atividade empresarial, alteração da estrutura societária e dos órgãos de administração, nem mesmo abertura ou fechamento de estabelecimentos.



5 PRIMEIRO EDITAL DA RELAÇÃO DE CREDORES, QUADRO GERAL DE CREDORES, INÍCIO DA FASE DE HABILITAÇÕES E DIVERGÊNCIAS E CORRESPONDÊNCIAS

Realizada a publicação do 1º Edital, no Diário da Justiça Eletrônico nº 3462 – Seção II, de 02/02/2022, conforme se verifica no evento 49, abaixo transcrito:

ANO XV - EDPÇÃO Nº 392 - SEÇÃO II 09.0051 Disponibilização: segunda-feira, 02/05/2022 Publicação: terça-feira, 03/05/2022

POOR JUZICARIO DO ESTADO DE GOIÁS
COMARCA GOIÂNIA

EDITAL DE RECUPERAÇÃO JUDICIAL

PROTÓCOLO : 9119639-84.2322.8.09.0051
NATUREZA : PROCESSO CÍVEL E DO TRABALHO -> Processo de Coação -> Procedimento da Coação -> Procedimentos Especiais -> Pedido de Recuperação Judicial -> Recuperação Judicial
REQUERENTE: Pneu Via Nobre Ltda
REQUERIDO/CONFRANTE: Justiça Pública
VALOR DA CAUSA: R\$ 154.557.972,00

EDITAL DE RECUPERAÇÃO JUDICIAL

O Doutor **ROMÉRIO DO CARMO CORDEIRO**, Juiz de Direito da 27ª Vara Cível da Comarca de Goiânia, Estado de Goiás, no uso de suas atribuições legais e na forma da lei (art. 52, §1º da Lei nº 11.101/2005) FAZ SABER, a quem interessar possa, que TROPICAL PNEUS LTDA. (CNPJ nº 02.902.195/0001-90), PNEUS VIA NOBRE LTDA. (CNPJ nº 01.976.860/0001-28, JBF - INVESTIMENTOS E PARTICIPAÇÕES LTDA. (CNPJ nº 28.347.710/0001-01, KALENA - INVESTIMENTOS E PARTICIPAÇÕES LTDA. (CNPJ nº 20.450.969/0001-71, SGO INVESTIMENTO E PARTICIPAÇÕES LTDA. (CNPJ nº 02.912.688/0001-30, SRS AGROPECUÁRIA LTDA. (CNPJ nº 13.593.869/0001-30 e SÉRGIO CARLOS FERREIRA (CPF nº 234.279.731-15 e CNPJ nº 45.378.287/0001-55), qualificados nos autos, todos integrantes de grupo econômico de fato, denominado "GRUPO TROPICAL" ajuizaram pedido de RECUPERAÇÃO JUDICIAL, o qual está sendo processado sob o nº 9110539-94.2022.8.09.0051, com os seguintes requerimentos, em resumo: (i) O deferimento do processamento da recuperação judicial das empresas que compõe o GRUPO TROPICAL com a consequente suspensão de todas as ações e execuções em face das empresas que compõe o GRUPO TROPICAL, nos termos do artigo 6º da LFRJ; ou (ii) Subsidiariamente, pela concessão de tutela cautelar para determinar a suspensão de todas as ações, execuções e atos de construção contra das empresas que compõe o GRUPO TROPICAL que envolvam créditos sujeitos ao iminente procedimento de recuperação judicial e a autorização judicial, após manifestação do GRUPO TROPICAL, sem prejuízo do deferimento imediato do processamento da Recuperação Judicial; (iii) adicionalmente: (a) o deferimento da atuação em sigilo da relação dos bens particulares dos sócios e administradores das empresas que compõe o GRUPO TROPICAL, da relação de seus funcionários e respectivos salários e dos extratos de suas contas bancárias e aplicações financeiras, com fundamento no art. 189, III, do CPC, de modo que seu acesso se dá somente mediante requerimento justificado e autorização judicial, após manifestação do GRUPO TROPICAL, sem prejuízo do deferimento imediato do processamento da Recuperação Judicial; (b) a declaração de que este juízo é o único competente para dirimir todas as questões patrimoniais das empresas que compõe o GRUPO TROPICAL, à luz da consolidada jurisprudência do Superior Tribunal de Justiça nesse sentido; e (c) a expedição de edital de credores, na forma do art. 52, §1º, incisos I, II e III, da LFRJ. COMUNICA ainda que, verificado que a petição inicial cumpriu os pressupostos processuais genéricos e específicos, foi proferida decisão judicial, conforme consta no evento 16 dos autos em epígrafe, nos seguintes termos:

116 de 301

116 de 301

ANO XV - EDPÇÃO Nº 392 - SEÇÃO II 09.0051 Disponibilização: segunda-feira, 02/05/2022 Publicação: terça-feira, 03/05/2022

"ANTE O EXPOSTO, estando em termos a documentação, com amparo no art. 52 da Lei 11.101/2005, DEFIRO o processamento da recuperação judicial, em consolidação processual e substancial de: A) TROPICAL PNEUS LTDA., sociedade empresária limitada, com sede na Rua Cagijo de Melo, 91, Quadra 02, lote 02, Zona Industrial Pedro Abrão, Centro, na cidade de Goiânia, estado do Goiás, CEP 76.189-970, inscrita no Cadastro Nacional da Pessoa Jurídica do Ministério da Fazenda ("CNPJ/MF") sob o nº 02.902.195/0001-90, ("Tropical Pneus"); B) PNEUS VIA NOBRE LTDA., sociedade empresária limitada, com sede na Av. Multirão, 2929, Quadra J19, lote 12e, Setor Marista, cidade de Goiânia, estado do Goiás, CEP 74.150-340, inscrita no CNPJ/MF sob o nº 01.976.860/0001-28 ("Pneus Via Nobre"); C) JBF - INVESTIMENTOS E PARTICIPAÇÕES LTDA., sociedade empresária limitada, com sede na Rua 10, 250, Loja 07, Quadra B-6, lote 5/9, Ed. Trade Center, Setor Oeste, cidade de Goiânia, estado do Goiás, CEP 74.120-020, inscrita no CNPJ/MF sob o nº 28.347.710/0001-01 ("JBF"); D) KALENA - INVESTIMENTOS E PARTICIPAÇÕES LTDA., sociedade empresária limitada, com sede na Rua 10, 250, Loja 7/8, Ed. Trade Center, Setor Oeste, cidade de Goiânia, estado do Goiás, CEP 74.120-020, inscrita no CNPJ/MF sob o nº 20.450.969/0001-71 ("Kalena"); E) SGO INVESTIMENTO E PARTICIPAÇÕES LTDA., sociedade empresária limitada, com sede na Rua 2 com a Rua Santa Luzia, an. Quadra 12, lote 6, Centro, cidade de Nazário, estado do Goiás, CEP 76.189-970, inscrita no CNPJ/MF sob o nº 02.912.688/0001-30 ("SGO"); F) SRS AGROPECUÁRIA LTDA., sociedade empresária limitada, com sede na Rua 2 com Rua Santa Luzia, SN, quadra 12, lote 06, Centro, na cidade de Nazário, no estado do Goiás, CEP 76189-970, inscrita no CNPJ/MF sob o nº 13.593.869/0001-30 ("SRS"); G) SÉRGIO CARLOS FERREIRA, brasileiro, produtor rural, separado judicialmente, portador do documento de identidade RG nº 843.046, 2ª via, SSP/GO, e inscrito no CPF/MF sob o nº 234.279.731-15, com registro de produtor rural individual no CNPJ/MF sob o nº 45.378.287/0001-55, com atuação de produtor rural e sede na Rodovia GO 060 KM 52 DIV CARLINDO PACH, 52, cidade de Nazário, estado do Goiás, CEP 76.180-000 ("Sr. Sérgio"), em conjunto denominados "GRUPO TROPICAL". Dos Pedidos de Tutela Provisória - Cautelar e de Urgência: Indefiro, por ora, o pedido para concessão de tutela antecipada de urgência para determinar que os fornecedores de serviços essenciais listados em documento anexo, sejam impedidos de proceder à suspensão do fornecimento ou à rescisão dos contratos em razão do mero ajuizamento da presente recuperação judicial e/ou do não pagamento de débitos sujeitos aos efeitos da recuperação, tendo em vista a necessidade de efetiva comprovação da referida suspensão, assim como de que ocorre pelos motivos alegados, os quais serão analisados individualmente, quando e se necessário. Vale dizer, ao menos neste momento, o pedido não carrega a necessária probabilidade do direito para o seu deferimento, porquanto ausente de comprovação da necessidade de atuação imediata das medidas pretendidas, de forma individualizada. Dou por prejudicado o pedido de concessão de tutela cautelar em caráter antecedente na forma do artigo 6º, § 12, da Lei 11.101/2005, e art. 300 e seguintes do CPC, por ser consequência natural do acolhimento do pedido processamento da RJ. Deliberações Gerais: 1. Nomeio como Administrador Judicial a pessoa jurídica CincoS Consultoria Organizacional Ltda, inscrita no CNPJ sob o nº 19.688.356/0001-96, que tem como responsável técnico Stenius Lacerda Bastos, estabelecida na avenida Olinda, nº 960 Park Lozandes, Trade Tower, Conj. 1704, em Goiânia-GO, 74884-120, telefones (82) 2020-2475 e (62) 99147-3559, e-mail: cinco@stenius.com.br e site: stenius.com.br, inscrita no Banco de Administradores Judiciais da Corregedoria Geral da Justiça de Goiás - BAJ, que deverá ser identificada da designação e, em 48 (quarenta e oito) horas, assinar, na sede do juízo, o termo de compromisso de bem e fielmente desempenhar a função e assumir todas as responsabilidades a ela inerentes; 2. Fixo os honorários do Administrador Judicial em quarenta e cinco por cento (45%) (três e meio por cento) do valor devido aos credores submetidos à recuperação judicial, conforme relação apresentada pelas autoras da ação, a serem pagos em 42 (quarenta e duas) parcelas iguais e mensais, até o dia 20 de cada mês. Considero, para tanto, os valores médios praticados em outros juízos desta comarca, o valor do passivo das empresas, sua capacidade de pagamento e o grau de complexidade dos

117 de 301

117 de 301

ANO XV - EDIÇÃO Nº 3462 - SEÇÃO II Disponibilização: segunda-feira, 02/05/2022 Publicação: terça-feira, 03/05/2022

Programa: 51.0539/94.2022.09.0001

332	MANCIO EDUARDO ALDRE	RS	708,06	CLASSE I	PREVIA VIA NORRE LTDA
333	MANCIO HIRSH MARQUEZ FIDELACCHI	RS	333,33	CLASSE I	PREVIA VIA NORRE LTDA
334	MANCIO ROSA DA SILVA	RS	998,19	CLASSE I	PREVIA VIA NORRE LTDA
335	MANCIO ANTONIO OLIVEIRA MAMA	RS	311,11	CLASSE I	PREVIA VIA NORRE LTDA
336	MANCIO ANTONIO VELOSO TAVARES	RS	444,44	CLASSE I	PREVIA VIA NORRE LTDA
337	MARCOS MONATO VIEIRA	RS	599,70	CLASSE I	PREVIA VIA NORRE LTDA
338	MARCOS PAULO OLIVEIRA SOUZA	RS	426,25	CLASSE I	PREVIA VIA NORRE LTDA
339	MARCOS RICARDO LEIMANN	RS	1.333,90	CLASSE I	PREVIA VIA NORRE LTDA
340	MARCOS VINICIUS DE MATOS	RS	555,56	CLASSE I	PREVIA VIA NORRE LTDA
341	MARCOS VINICIUS ROCHA ARAUJO	RS	306,36	CLASSE I	PREVIA VIA NORRE LTDA
342	MARCUS VINICIUS OLIVEIRA LOPES	RS	5.995,91	CLASSE I	PREVIA VIA NORRE LTDA
343	MARIA AMALIA DE ARAUJO BANDIEIRA	RS	694,25	CLASSE I	PREVIA VIA NORRE LTDA
344	MARIA APARECIDA RODRIGUES NUNES	RS	295,33	CLASSE I	PREVIA VIA NORRE LTDA
345	MARIA EDUANI MOURA DA SILVA	RS	296,16	CLASSE I	PREVIA VIA NORRE LTDA
346	MARIA JOSE POCAS MARCELINO	RS	269,33	CLASSE I	PREVIA VIA NORRE LTDA
347	MARIANA PAULA GONCALVES DE LIMA	RS	619,50	CLASSE I	PREVIA VIA NORRE LTDA
348	MARIANA SILVA	RS	301,44	CLASSE I	PREVIA VIA NORRE LTDA
349	MARIBETHULA DE SIENA UKSNO	RS	1.344,08	CLASSE I	PREVIA VIA NORRE LTDA
350	MARIELY CRISTINA FRANCISCO GOMES	RS	793,29	CLASSE I	PREVIA VIA NORRE LTDA
351	MARILIA SOUZA DA SILVA	RS	397,97	CLASSE I	PREVIA VIA NORRE LTDA
352	MARIO ANDRE SILVA GOMES	RS	371,30	CLASSE I	PREVIA VIA NORRE LTDA
353	MARISA COSTA CHRISTOSTOMO	RS	304,39	CLASSE I	PREVIA VIA NORRE LTDA
354	MARYANE SILVA	RS	346,78	CLASSE I	PREVIA VIA NORRE LTDA
355	MARYELLE APARECIDA ARAUJO OLIVEIRA	RS	1.487,97	CLASSE I	PREVIA VIA NORRE LTDA
356	MATHEUS MEDEIROS DE MORAIS	RS	462,77	CLASSE I	PREVIA VIA NORRE LTDA
357	MAURICIO RODRIGUES GONCALVES	RS	402,44	CLASSE I	PREVIA VIA NORRE LTDA
358	MAVELLY RODRIGUES MARINHO PEREIRA	RS	341,56	CLASSE I	PREVIA VIA NORRE LTDA
359	MESSIAS LUCIO NUNES NETO	RS	620,96	CLASSE I	PREVIA VIA NORRE LTDA
360	MIGUEL LIMA DE SOUZA	RS	372,31	CLASSE I	PREVIA VIA NORRE LTDA
361	MIRLELY FARIAS RAMOS	RS	564,41	CLASSE I	PREVIA VIA NORRE LTDA
362	MONYNA KAYLLA SOUSA MATOS	RS	1.000,00	CLASSE I	PREVIA VIA NORRE LTDA
363	MOISES ANSELMO DA SILVA	RS	1.651,92	CLASSE I	PREVIA VIA NORRE LTDA
364	MOKYANA ALVES CAVALCANTE DA SILVA	RS	353,34	CLASSE I	PREVIA VIA NORRE LTDA
365	MURILO PEREIRO DA SILVA	RS	355,56	CLASSE I	PREVIA VIA NORRE LTDA
366	NAIARA ELIOTERIO CASSIANO DA OLINHA	RS	437,40	CLASSE I	PREVIA VIA NORRE LTDA
367	NAIRA JOSE OLIVEIRA SILVA	RS	322,22	CLASSE I	PREVIA VIA NORRE LTDA
368	NAIZA APARECIDA DA SILVA	RS	375,37	CLASSE I	PREVIA VIA NORRE LTDA
369	NATHANNY RODRIGUES DE SOUZA	RS	381,39	CLASSE I	PREVIA VIA NORRE LTDA
370	NATASHA GABRIELE ALVES DE ABRIL	RS	365,51	CLASSE I	PREVIA VIA NORRE LTDA
371	NATALIA POLIANA VIEIRA DA MOTA	RS	497,81	CLASSE I	PREVIA VIA NORRE LTDA
372	NATAN RIBOUIS DE SOUZA	RS	288,89	CLASSE I	PREVIA VIA NORRE LTDA
373	NATHALIA INACIO CAETANO	RS	995,10	CLASSE I	PREVIA VIA NORRE LTDA
374	NATHANY ALLANA DO PRADO AMAOK	RS	758,92	CLASSE I	PREVIA VIA NORRE LTDA
375	RAYANE PEREIRA DA SILVA	RS	555,65	CLASSE I	PREVIA VIA NORRE LTDA
376	NELSON SILVA DE OLIVEIRA	RS	666,67	CLASSE I	PREVIA VIA NORRE LTDA
377	NEURYVAN DOS SANTOS GOMES	RS	537,10	CLASSE I	PREVIA VIA NORRE LTDA
378	NILSON ALVES DE PAULO	RS	1.009,47	CLASSE I	PREVIA VIA NORRE LTDA
379	OHLANDO RODRIGUES GOMES	RS	1.791,98	CLASSE I	PREVIA VIA NORRE LTDA
380	PABLO GABRIEL VIEIRA DOS SANTOS	RS	370,37	CLASSE I	PREVIA VIA NORRE LTDA

Valor: R\$ 154.557,972,08 | Classificador: PROCESSO CIVIL E DO TRABALHO -> Processo de Conhecimento -> Procedimento de Conhecimento -> Procedimentos Especiais -> Procedimentos Especiais por Outros Códigos, 277 - VIVA CIVIL -> OBRAS DE RECONSTRUÇÃO DE SOBRANSA PLANAS - Data: 28/04/2022 12:15:02

Tribunal de Justiça do Estado de Goiás
Documento Assinado e Publicado Digitalmente em 31/03/2022 11:23:34
Assinado por: TRIBUNAL DO GOUARO CORREIÃO
Dj.Eletronico - Acesso: lgo.jus.br
126 de 311

ANO XV - EDIÇÃO Nº 3462 - SEÇÃO II Disponibilização: segunda-feira, 02/05/2022 Publicação: terça-feira, 03/05/2022

Programa: 51.0539/94.2022.09.0001

381	PABLO WESLEY DIAS SANTOS	RS	1.300,70	CLASSE I	PREVIA VIA NORRE LTDA
382	PAULO AUGUSTO MONTEIRO	RS	1.578,64	CLASSE I	PREVIA VIA NORRE LTDA
383	PAULO GUERRA DA SILVA	RS	1.000,00	CLASSE I	PREVIA VIA NORRE LTDA
384	PAULO HENRIQUE CORDEIRO ARAUJO	RS	7.406,37	CLASSE I	PREVIA VIA NORRE LTDA
385	PAULO HENRIQUE SILVA GOMES	RS	288,89	CLASSE I	PREVIA VIA NORRE LTDA
386	PAULO ROSSON BEZERRA GONCALVES	RS	777,78	CLASSE I	PREVIA VIA NORRE LTDA
387	PAULO SENO VIEIRA ANDRADE	RS	1.111,11	CLASSE I	PREVIA VIA NORRE LTDA
388	PEDRO HENRIQUE DA SILVA SAAVEDRA	RS	288,16	CLASSE I	PREVIA VIA NORRE LTDA
389	PEDRO HENRIQUE DE FREITAS LIMA	RS	964,99	CLASSE I	PREVIA VIA NORRE LTDA
390	PEDRO HENRIQUE DE OLIVEIRA	RS	919,79	CLASSE I	PREVIA VIA NORRE LTDA
391	PEDRO LOPES DA COSTA FILHO	RS	324,84	CLASSE I	PREVIA VIA NORRE LTDA
392	PETRECK SOUZA E SILVA	RS	1.848,05	CLASSE I	PREVIA VIA NORRE LTDA
393	PHABILLO BARUC CORREIA DA SILVA LO	RS	333,33	CLASSE I	PREVIA VIA NORRE LTDA
394	RAFAEL QUEIROZ SOARES	RS	519,35	CLASSE I	PREVIA VIA NORRE LTDA
395	RAFAELA ALVES DE SOUZA	RS	415,95	CLASSE I	PREVIA VIA NORRE LTDA
396	RAYMON SOUZA QUEIROZ	RS	577,78	CLASSE I	PREVIA VIA NORRE LTDA
397	REYMAN AVELAR DE SOUZA RAMMIM	RS	325,30	CLASSE I	PREVIA VIA NORRE LTDA
398	REYMAN JUNIOR QUEIROZ DA SILVA	RS	406,67	CLASSE I	PREVIA VIA NORRE LTDA
399	RENATO ALVES DA GUA NETO	RS	327,13	CLASSE I	PREVIA VIA NORRE LTDA
400	RICARDO BATISTA MAGALHAES	RS	1.000,00	CLASSE I	PREVIA VIA NORRE LTDA
401	ROBERTO JOSE DE SOUZA	RS	1.320,15	CLASSE I	PREVIA VIA NORRE LTDA
402	ROBERTO RICARDO DOS SANTOS COMEÇIC	RS	400,00	CLASSE I	PREVIA VIA NORRE LTDA
403	RODRIGO SOUZA DA ROSA	RS	288,89	CLASSE I	PREVIA VIA NORRE LTDA
404	RODRIGO DOS SANTOS	RS	782,52	CLASSE I	PREVIA VIA NORRE LTDA
405	RODRIGO FERNANDES DA SILVA	RS	660,16	CLASSE I	PREVIA VIA NORRE LTDA
406	RODRIGO HARPAH MACHADO	RS	674,54	CLASSE I	PREVIA VIA NORRE LTDA
407	ROMARIO SILVA DOURADO	RS	433,52	CLASSE I	PREVIA VIA NORRE LTDA
408	ROSELI MIRANDA DE CARVALHO	RS	372,96	CLASSE I	PREVIA VIA NORRE LTDA
409	ROSELI QUEIROZ DA SILVA FERREIRA	RS	316,14	CLASSE I	PREVIA VIA NORRE LTDA
410	ROSELEIA SIREAM DOS SANTOS	RS	575,80	CLASSE I	PREVIA VIA NORRE LTDA
411	SAMUEL ABRES DE MELO	RS	502,31	CLASSE I	PREVIA VIA NORRE LTDA
412	SANDRA MARIA MACHADO DE SOUZA	RS	613,34	CLASSE I	PREVIA VIA NORRE LTDA
413	SANDRA MARIA TAVARES	RS	281,11	CLASSE I	PREVIA VIA NORRE LTDA
414	SARAH PIMENTEL MEDEIROS	RS	4.251,65	CLASSE I	PREVIA VIA NORRE LTDA
415	SALLU MARTINS DE MELO FILHO	RS	216,35	CLASSE I	PREVIA VIA NORRE LTDA
416	SERGIO TAO PINTO OLIVEIRA	RS	286,16	CLASSE I	PREVIA VIA NORRE LTDA
417	SENIR PEREIRA RIBEIRO	RS	317,97	CLASSE I	PREVIA VIA NORRE LTDA
418	SENGEL SALES NASCIMENTO	RS	518,92	CLASSE I	PREVIA VIA NORRE LTDA
419	SILVINO PEREIRA DA CONCEIÇÃO	RS	388,89	CLASSE I	PREVIA VIA NORRE LTDA
420	SOLANGE LOPES DE LIMA ALVES	RS	303,33	CLASSE I	PREVIA VIA NORRE LTDA
421	SOLANGE RITA GUEDES	RS	288,10	CLASSE I	PREVIA VIA NORRE LTDA
422	TAIS COSTA SOUZA	RS	675,82	CLASSE I	PREVIA VIA NORRE LTDA
423	TAMARA LOPES NASCIMENTO	RS	325,92	CLASSE I	PREVIA VIA NORRE LTDA
424	TATIELLE RODRIGUES DE OLIVEIRA	RS	362,33	CLASSE I	PREVIA VIA NORRE LTDA
425	THAYANA CARVALHO ROISA	RS	311,11	CLASSE I	PREVIA VIA NORRE LTDA
426	THALISSON SOARES RAMOS	RS	291,89	CLASSE I	PREVIA VIA NORRE LTDA
427	THAMRES SILVA RODRIGUES ALA	RS	400,00	CLASSE I	PREVIA VIA NORRE LTDA
428	THAYELLE FRANCISCA RAMOS	RS	333,33	CLASSE I	PREVIA VIA NORRE LTDA
429	THAYANE ALVES LIMA	RS	777,78	CLASSE I	PREVIA VIA NORRE LTDA

Valor: R\$ 154.557,972,08 | Classificador: PROCESSO CIVIL E DO TRABALHO -> Processo de Conhecimento -> Procedimento de Conhecimento -> Procedimentos Especiais -> Procedimentos Especiais por Outros Códigos, 277 - VIVA CIVIL -> OBRAS DE RECONSTRUÇÃO DE SOBRANSA PLANAS - Data: 28/04/2022 12:15:02

Tribunal de Justiça do Estado de Goiás
Documento Assinado e Publicado Digitalmente em 31/03/2022 11:23:34
Assinado por: TRIBUNAL DO GOUARO CORREIÃO
Dj.Eletronico - Acesso: lgo.jus.br
127 de 311

ANO XV - EDIÇÃO Nº 3462 - SEÇÃO II
 Disponibilização: segunda-feira, 02/05/2022
 Publicação: terça-feira, 03/05/2022

32	PIRELLI COMERCIAL DE PNEUS BHASIS LTDA	RS 14.031.968,02	CLASSE III	PNEUS VIA NOBRE LTDA
33	INDOMETECN TYRE GROUP INDUSTRIA RRASIL LTDA	RS 28.026.870,67	CLASSE III	PNEUS VIA NOBRE LTDA
34	A & S PASQUALOTTO LTDA	RS 248,40	CLASSE III	PNEUS VIA NOBRE LTDA
35	A A DISTRIBUIDORA DE LUBRIFICANTES LTDA	RS 5.296,90	CLASSE III	PNEUS VIA NOBRE LTDA
36	A. FIGUEIRA & TORRES LTDA	RS 40,00	CLASSE III	PNEUS VIA NOBRE LTDA
37	ASOC ARTEFATOS DE BORRACHA COELHO LTDA	RS 12.978,08	CLASSE III	PNEUS VIA NOBRE LTDA
38	ABRIL TRATORPECAS LTDA	RS 4.558,15	CLASSE III	PNEUS VIA NOBRE LTDA
39	ACELATAS ACESSORIOS E LANTAS LTDA	RS 168,44	CLASSE III	PNEUS VIA NOBRE LTDA
40	ADAILTON CÂNDIDO SALINO	RS 300,00	CLASSE III	PNEUS VIA NOBRE LTDA
41	ADILMAR BOTTEGA	RS 75,30	CLASSE III	PNEUS VIA NOBRE LTDA
42	ADILMAR DE BRITO COSTA	RS 102,38	CLASSE III	PNEUS VIA NOBRE LTDA
43	ADM SOLUÇÕES DE TECNOLOGIA LTDA-ME	RS 13.212,72	CLASSE III	PNEUS VIA NOBRE LTDA
44	AGUAS ALTA FLORESTA LTDA	RS 200,72	CLASSE III	PNEUS VIA NOBRE LTDA
45	AGUAS CIJABA S.A. - CONC DE SERV PUBLICOS DE AGUA E ESGOTO	RS 439,96	CLASSE III	PNEUS VIA NOBRE LTDA
46	AGUAS DE BANHA DO GARÇAS LTDA	RS 122,14	CLASSE III	PNEUS VIA NOBRE LTDA
47	AGUAS DE COMPRESA	RS 162,11	CLASSE III	PNEUS VIA NOBRE LTDA
48	AGUAS DE PRIMAVERA S.A.	RS 75,47	CLASSE III	PNEUS VIA NOBRE LTDA
49	AGUAS DE SINOP S/A	RS 108,96	CLASSE III	PNEUS VIA NOBRE LTDA
50	AGUILERA AUTO PEÇAS LTDA	RS 10.463,16	CLASSE III	PNEUS VIA NOBRE LTDA
51	AGUILERA AUTOPEÇAS DE GOIAS LTDA	RS 60.263,38	CLASSE III	PNEUS VIA NOBRE LTDA
52	AGUILERA AUTOPEÇAS DE GOIAS LTDA	RS 1.145,90	CLASSE III	PNEUS VIA NOBRE LTDA
53	AGUILERA AUTOPEÇAS LTDA	RS 82.944,04	CLASSE III	PNEUS VIA NOBRE LTDA
54	AJEL CONSTRUTORA LTDA	RS 849,82	CLASSE III	PNEUS VIA NOBRE LTDA
55	AJEL MATERIAS ELETRICOS LTDA	RS 898,16	CLASSE III	PNEUS VIA NOBRE LTDA
56	AJEL MONTAGEM E AUTOMACAO/ND LTDA	RS 786,76	CLASSE III	PNEUS VIA NOBRE LTDA
57	ALIANÇA INDUSTRIA E COMERCIO DE FERRAGENS E FERRAMENTAS EIRE	RS 916,80	CLASSE III	PNEUS VIA NOBRE LTDA
58	ALTERNATIVA COMERCIO DE ACESSORIOS PARA AUTOMOVEIS LTDA - EP	RS 90,00	CLASSE III	PNEUS VIA NOBRE LTDA
59	ALVARO COMERCIO DE PNEUS LTDA	RS 6.373,06	CLASSE III	PNEUS VIA NOBRE LTDA
60	ALVARENGA COMERCIAL DE PEÇAS LTDA	RS 97,00	CLASSE III	PNEUS VIA NOBRE LTDA
61	ALVES GOMES ASSOCIACAO ADMINISTRATIVA E FINANÇEIRA LTDA	RS 2.300,00	CLASSE III	PNEUS VIA NOBRE LTDA
62	AMARAL PEÇAS PARA VEICULOS LTDA	RS 3.223,00	CLASSE III	PNEUS VIA NOBRE LTDA
63	AMARILDO FIDELIS DE CARVALHO	RS 7.192,00	CLASSE III	PNEUS VIA NOBRE LTDA
64	ANAILTO TEOCENO VERNAS SERRALHEIRA	RS 2.450,00	CLASSE III	PNEUS VIA NOBRE LTDA
65	ANCELMO FERREIRA SOARES RODRIGUES	RS 4.500,00	CLASSE III	PNEUS VIA NOBRE LTDA
66	ANDRADE E PEREIRA LTDA	RS 117,06	CLASSE III	PNEUS VIA NOBRE LTDA
67	ANAPNEUS GOIANA COMERCIO LTDA	RS 1.609,00	CLASSE III	PNEUS VIA NOBRE LTDA
68	ANCOMADUMAS LTDA	RS 312.234,30	CLASSE III	PNEUS VIA NOBRE LTDA
69	ASSOCIACAO COMERCIAL INDUSTRIAL E AGROP. DE PORANGATU	RS 121,20	CLASSE III	PNEUS VIA NOBRE LTDA
70	ASSHAMB GESTAO AMBIENTAL, SEGURANCA E SAUDE DO TRABALHO E	RS 90,00	CLASSE III	PNEUS VIA NOBRE LTDA
71	ATACADAO S.A.	RS 263,70	CLASSE III	PNEUS VIA NOBRE LTDA
72	AUTO ELETRICA E BATERIAS GLOBO LTDA	RS 1.814,00	CLASSE III	PNEUS VIA NOBRE LTDA
73	AUTO ESTOQUE DISTRIBUIDORA DE PEÇAS LTDA	RS 3.900,00	CLASSE III	PNEUS VIA NOBRE LTDA
74	AUTO PEÇAS E POSTO DE MOLAS VIA	RS 970,49	CLASSE III	PNEUS VIA NOBRE LTDA
75	AUTO PEÇAS PELICANO LTDA	RS 1.844,50	CLASSE III	PNEUS VIA NOBRE LTDA
76	AUTO PEÇAS HONDA/BRAS LTDA	RS 13.798,27	CLASSE III	PNEUS VIA NOBRE LTDA
77	AUTO PEÇAS SIQUEIRA LTDA	RS 1.572,00	CLASSE III	PNEUS VIA NOBRE LTDA
78	B DA SILVA CAMPOS MANTOS	RS 400,00	CLASSE III	PNEUS VIA NOBRE LTDA
79	BASSIQUETE DA SILVA & PONTEL DAMBROZ LTDA	RS 6.781,71	CLASSE III	PNEUS VIA NOBRE LTDA
80	BATISTA & NAVES LTDA - VAREJO CD	RS 2.882,24	CLASSE III	PNEUS VIA NOBRE LTDA

Valor: R\$ 154.557.473,08 | Classificador: PROCESSO CIVIL E DO TRABALHO -> Processo de Conhecimento -> Procedimento de Conhecimento -> Procedimentos Especiais -> Procedimentos Regidos por Outros Códigos, Art. 1.003, I, do CPC/2015 - Data: 30/04/2022 12:15:02

ANO XV - EDIÇÃO Nº 3462 - SEÇÃO II
 Disponibilização: segunda-feira, 02/05/2022
 Publicação: terça-feira, 03/05/2022

81	BATISTA & NAVES LTDA - ATACADO	RS 16.285,38	CLASSE III	PNEUS VIA NOBRE LTDA
82	BEIRAMAATA MATERIAS DE CONSTRUCAO LTDA	RS 313,00	CLASSE III	PNEUS VIA NOBRE LTDA
83	BELCAR VEICULOS LTDA	RS 269,66	CLASSE III	PNEUS VIA NOBRE LTDA
84	BIANCHI & LERNER BIANCHI LTDA	RS 5.792,92	CLASSE III	PNEUS VIA NOBRE LTDA
85	BORRACHAS VELOC LTDA	RS 33.670,73	CLASSE III	PNEUS VIA NOBRE LTDA
86	BORRACHAS VIVAL NORDESTE S.A	RS 464.949,92	CLASSE III	PNEUS VIA NOBRE LTDA
87	BORRACHAS VIVAL S A	RS 2.358.243,70	CLASSE III	PNEUS VIA NOBRE LTDA
88	BRESSAN LAMONATTO & CIA LTDA	RS 200,88	CLASSE III	PNEUS VIA NOBRE LTDA
89	BRUNO VICTOR RODRIGUES BRITO	RS 250,00	CLASSE III	PNEUS VIA NOBRE LTDA
90	CADORE SIDCIA & CIA LTDA	RS 178,00	CLASSE III	PNEUS VIA NOBRE LTDA
91	CALORE BRUNCA & CIA LTDA	RS 170,00	CLASSE III	PNEUS VIA NOBRE LTDA
92	CAIADO PNEUS LTDA	RS 10.209,33	CLASSE III	PNEUS VIA NOBRE LTDA
93	CALIANI PNEUS AUTO CENTER	RS 820,00	CLASSE III	PNEUS VIA NOBRE LTDA
94	CAMARA DE DIRIGENTES LOQUISTAS DE GOIANA - CDL	RS 20.422,83	CLASSE III	PNEUS VIA NOBRE LTDA
95	CAN-CENTRAL DE AUTOPEÇAS E ACESSORIOS LTDA	RS 46.379,04	CLASSE III	PNEUS VIA NOBRE LTDA
96	CANVALIMA TRANSPORTES LTDA	RS 2.870,23	CLASSE III	PNEUS VIA NOBRE LTDA
97	CASA DOS PNEUS LTDA	RS 1.996,04	CLASSE III	PNEUS VIA NOBRE LTDA
98	CASCALHEIRA CANADA LTDA-ME	RS 1.248,00	CLASSE III	PNEUS VIA NOBRE LTDA
99	CATRAL REFRIGERACAO E ELETRODOMESTICOS LTDA	RS 756,00	CLASSE III	PNEUS VIA NOBRE LTDA
100	CATRAL REFRIGERACAO E ELETRODOMESTICOS LTDA	RS 132,86	CLASSE III	PNEUS VIA NOBRE LTDA
101	CEA TECNOLOGIA LTDA	RS 66.750,38	CLASSE III	PNEUS VIA NOBRE LTDA
102	CEM ATACADO DE PRODUTOS DEBACATAVEL E LIMPEZA LTDA	RS 1.141,00	CLASSE III	PNEUS VIA NOBRE LTDA
103	CELG DISTRIBUICAO S.A. - CELG D	RS 92.703,20	CLASSE III	PNEUS VIA NOBRE LTDA
104	CENTRAL EPI COMERCIO VAREJISTA DE EQUIPAMENTOS DE SEGURANCA	RS 123,50	CLASSE III	PNEUS VIA NOBRE LTDA
105	CHERADUS COMERCIO DE PNEUS LTDA	RS 390,00	CLASSE III	PNEUS VIA NOBRE LTDA
106	CHERAN FERREIRA DE PAULO 70138976100	RS 120,00	CLASSE III	PNEUS VIA NOBRE LTDA
107	CIN S A INDUSTRIA E COMERCIO LTDA	RS 200,00	CLASSE III	PNEUS VIA NOBRE LTDA
108	CINTHIA ADRIANA FERREIRA LTDA	RS 10.847,00	CLASSE III	PNEUS VIA NOBRE LTDA
109	CLA AUTO PEÇAS LTDA	RS 4.539,41	CLASSE III	PNEUS VIA NOBRE LTDA
110	CLAIO S.A	RS 5,70	CLASSE III	PNEUS VIA NOBRE LTDA
111	CLAIO S.A.	RS 127,57	CLASSE III	PNEUS VIA NOBRE LTDA
112	CLAUDIO AUTO PEÇAS LTDA	RS 19.469,06	CLASSE III	PNEUS VIA NOBRE LTDA
113	CLAUDIO DA S. QUEIROZ	RS 6.291,14	CLASSE III	PNEUS VIA NOBRE LTDA
114	CLEUDIMAR NICOLAU BASILIO S/333607115	RS 60,00	CLASSE III	PNEUS VIA NOBRE LTDA
115	CLEVELAND C. LUCENA JUNIOR	RS 1.250,00	CLASSE III	PNEUS VIA NOBRE LTDA
116	CLODIRMAR MORAES DE SOUZA 79058725993	RS 70,00	CLASSE III	PNEUS VIA NOBRE LTDA
117	COBRA NOLAMENTOS E AUTOPEÇAS LTDA	RS 8.861,56	CLASSE III	PNEUS VIA NOBRE LTDA
118	COL IENH COM DE ACES AUTOMOTIVOS LTDA	RS 919,00	CLASSE III	PNEUS VIA NOBRE LTDA
119	COLOMBO & COLOMBO LTDA	RS 76,50	CLASSE III	PNEUS VIA NOBRE LTDA
120	COMAGHAN MATO GROSSO COMERCIAL LTDA	RS 483,90	CLASSE III	PNEUS VIA NOBRE LTDA
121	COMANDO AUTO PEÇAS LTDA	RS 2.484,67	CLASSE III	PNEUS VIA NOBRE LTDA
122	COMANDO BATERIAS AUTOMOTIVAS E LUBRIFICANTES LTDA	RS 70.694,80	CLASSE III	PNEUS VIA NOBRE LTDA
123	COMERCIAL CAMARA DE SECOS E MOLHADOS LTDA	RS 300,39	CLASSE III	PNEUS VIA NOBRE LTDA
124	COMERCIAL E IMPORTADORA DE PNEUS LTDA	RS 15.189,00	CLASSE III	PNEUS VIA NOBRE LTDA
125	COMERCIAL M E M DE PEÇAS E ACESS LTDA-ME	RS 3.500,00	CLASSE III	PNEUS VIA NOBRE LTDA
126	COMERCIO DE EQUIPAMENTOS NORTE SUL LTDA	RS 7.893,36	CLASSE III	PNEUS VIA NOBRE LTDA
127	COMPACTA COMERCIAL LTDA	RS 476,85	CLASSE III	PNEUS VIA NOBRE LTDA
128	COMPANHIA EXCELSION DE SEGUROS	RS 146.692,76	CLASSE III	PNEUS VIA NOBRE LTDA
129	CONCESSONARIA AGUAS DE JAUARA LTDA	RS 76,49	CLASSE III	PNEUS VIA NOBRE LTDA

Valor: R\$ 154.557.473,08 | Classificador: PROCESSO CIVIL E DO TRABALHO -> Processo de Conhecimento -> Procedimento de Conhecimento -> Procedimentos Especiais -> Procedimentos Regidos por Outros Códigos, Art. 1.003, I, do CPC/2015 - Data: 30/04/2022 12:15:02

212	WZ TELECOM SERVICOS DE INTERNET EIRELI - ME	RS	116,00	CLASSE IV	PNEUS VIA NOBRE LTDA
213	ZELIO BALBINOTTO & CIA LTDA - ME	RS	180,00	CLASSE IV	PNEUS VIA NOBRE LTDA
214	ZIGMUNT FERRO E ACO LTDA - ME	RS	728,54	CLASSE IV	PNEUS VIA NOBRE LTDA
215	BRASIL CENTRAL SUPRIMENTOS IMP. E EXPORTACOES LTDA - ME	RS	85,00	CLASSE IV	TROPICAL PNEUS LTDA
216	J.R.F FAGUNDES & CIA LTDA - ME	RS	998,00	CLASSE IV	TROPICAL PNEUS LTDA
217	ROSELI FALHO DE LANA EMERICH - ME	RS	30.811,06	CLASSE IV	TROPICAL PNEUS LTDA
218	HEKA TECNOLOGIA E IMPRESSAO LTDA - EPP	RS	1.857,00	CLASSE IV	TROPICAL PNEUS LTDA
219	MDI COMERCIO DE BORRACHAS E PARAFUSOS LTDA - ME	RS	297,00	CLASSE IV	TROPICAL PNEUS LTDA
220	DIESEL RECAPAGENS DE PNEUS EIRELI	RS	2.450,00	CLASSE IV	TROPICAL PNEUS LTDA

ADVERTÊNCIA: ficam advertidos quanto ao prazo de 15 (quinze) dias para que os credores não relacionados declarem seus créditos, ou, ainda, para aqueles relacionados apresentem habilitações ou divergências, na forma do art. 7º, § 1º, da Lei 11.101/2005, diretamente ao Administrador Judicial e, ainda, para o prazo de 30 (trinta) dias para apresentação de objeção ao plano de recuperação judicial a ser apresentado pela devedora nos termos do art. 55, da Lei 11.101/2005, contados da publicação da relação de credores de que trata o § 2º do art. 7º da Lei 11.101/05 ou do respectivo aviso de recebimento. E para que no futuro ninguém possa alegar ignorância ou desconhecimento, expediu-se o presente Edital, que será publicado e afixado uma via no Placar do Fórum local, nos termos da lei.

GOIÂNIA, 30 de março de 2022

ROMÉRIO DO CARMO CORDEIRO

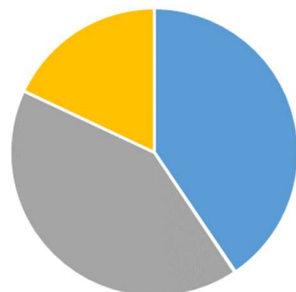
juiz de direito

Valor: R\$ 154.557,972,08 | Classificação: DECISÃO
 PROCESSO CIVIL E DO TRABALHO -> Processo de Conhecimento -> Procedimento de Conhecimento -> Procedimentos Especiais -> Procedimentos Regidos por Outros Códigos,
 GOIÂNIA - 27ª VARA CIVIL
 SÚMULA: Grande Recursal de Souza Saneada - Data: 28/04/2022 12:15:02

O Quadro Geral de Credores concursais apresentado pelo **GRUPO TROPICAL** é composto por 1.222 (um mil, duzentos e vinte e dois) credores e no valor total de R\$ 154.557.972,08 (cento e cinquenta e quatro milhões, quinhentos e cinquenta e sete mil, novecentos e setenta e dois reais e oito centavos).

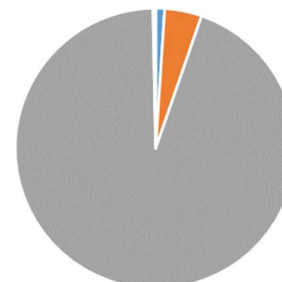
Classe	TROPICAL PNEUS LTDA		PNEUS VIA NOBRE LTDA		JBF- INVESTIMENTOS E PARTICIPAÇÕES LTDA		KALENA - INVESTIMENTOS E PARTICIPAÇÕES LTDA		SGO INVESTIMENTO E PARTICIPAÇÕES LTDA		SRS AGROPECUARIA LTDA		SERGIO CARLOS FERREIRA		TOTAL DO GRUPO TROPICAL			
	Valor	Qtde	Valor	Qtde	Valor	Qtde	Valor	Qtde	Valor	Qtde	Valor	Qtde	Valor	Qtde	Valor	%	Qtde	%
I - Trabalhista	R\$ 65.540,95	28	R\$ 1.529.479,18	467											R\$ 1.595.020,13	1,03%	495	40,51%
II - Garantia Real			R\$ 6.600.000,00	1											R\$ 6.600.000,00	4,27%	1	0,08%
III - Quirografário	R\$ 1.185.127,93	28	R\$ 136.673.779,53	471							R\$ 737.305,51	4	R\$ 7.293.937,19	3	R\$ 145.890.150,16	94,39%	506	41,41%
IV - EPP/ME	R\$ 36.495,66	6	R\$ 436.306,13	214											R\$ 472.801,79	0,31%	220	18,00%
TOTAL	R\$ 1.287.164,54	62	R\$ 145.239.564,84	1153	R\$ -	0	R\$ -	0	R\$ -	0	R\$ 737.305,51	4	R\$ 7.293.937,19	3	R\$ 154.557.972,08	100%	1222	100%

CREDORES POR QTDE



■ I - Trabalhista ■ II - Garantia Real ■ III - Quirografário ■ IV - EPP/ME

CREDORES POR CRÉDITO



■ I - Trabalhista ■ II - Garantia Real ■ III - Quirografário ■ IV - EPP/ME

Registramos que em cumprimento à determinação contida na decisão de deferimento e ao artigo 22, inciso I, alínea “a” da Lei nº 11.101/2005, foram encaminhadas as correspondências aos credores, conforme comprovantes, de acordo com os endereços fornecidos pelas devedoras:

ECT - Relatório Página 1 de 2

Correios ECT - Empresa Brasileira de Correios e Telegrafos

Ad.: 1630393 - AC FLAMBOYANT
GOIÂNIA - GO
CNPJ: 34028316764081 - Ins. Est: 100548776

COMPROVANTE DO CLIENTE

Cliente.....: 58 CONSULTORIA ORGANIZACIONA
CNPJ/CPF.....: 19688356000198

Movimento.: 28/03/2022 Hora.....: 19:39:28
Caixa.....: 104455165 Matrícula.: 83309322
Lancamento.: 019 Atendimento.: 00016
Modalidade.: A Vista ID Tiquete.: 2256298275

DESCRICOAO QTD. PRECO(R\$)
CARTA SIMPLES A VIS 1222 2.566,20*
Valor do Porte(R\$)..: 2,10
Peso real (G).....: 20
Peso Tarifado.....: 0,020
Selo.....: 2.566,20

Postagem ocorrida apos o horario limite de post
agem (DH), sera acrescido 1 (um) dia util ao pr
azo padrao de entrega

TOTAL DO ATENDIMENTO(R\$) 2.566,20

VALOR EM CARTAO DE DEBITO(R\$): 2.566,20
VALOR RECEBIDO(R\$)=> 2.566,20

Postagem ocorrida apos o horario limite de postagem (DH), sera acrescido 1 (um) dia util ao prazo padrao de entrega

SERV. POSTAIS: DIREITOS E DEVERES-LEI 6538/78 SARA 8.7.02 VIA_CLIENTE

file:///D:/Users/83309322/AppData/Local/Temp/ECTSARA_RELAT_0_0313903376... 28/03/2022

Scanned with CamScanner

1 via - 1oJa

VERO - MASTERCARD
VENDA DEBITO A VISTA
BERLIN FINANCE - CORREIOS
CNPJ: 16.814.330/0001-50
04112750000400 01265216
DATA: 28/03/2022 HORA: 19:39:13
NSU BERGS:01075851 NSU BANDEIRA:8VVJpa
CARTAO: 7806 VALOR: 2.566,20

Muestra
02-020-400038229309235
A000000043060 (SITer)

ECT - EMP. BRAS. DE CORREIOS E TELEGRAFOS
Ag: 16303933 - AC FLAMBOYANT - GO
GOIÂNIA
CNPJ...: 34028316764081 Ins Est.: 100548776

COMPROVANTE DO CLIENTE

Cliente.....: 58 CONSULTORIA ORGANIZACIONA
CNPJ/CPF.....: 19688356000198

Movimento.: 28/03/2022 Hora.....: 19:39:28
Caixa.....: 104455165 Matrícula.: 83309322
Lancamento.: 019 Atendimento.: 00016
Modalidade.: A Vista ID Tiquete.: 2256298275

DESCRICOAO QTD. PRECO(R\$)
CARTA SIMPLES A VIS 1222 2.566,20*
Valor do Porte(R\$)..: 2,10
Peso real (G).....: 20
Peso Tarifado.....: 0,020
Selo.....: 2.566,20

Postagem ocorrida apos o horario limite de post
agem (DH), sera acrescido 1 (um) dia util ao pr
azo padrao de entrega

TOTAL DO ATENDIMENTO(R\$) 2.566,20

VALOR EM CARTAO DE DEBITO(R\$): 2.566,20
VALOR RECEBIDO(R\$)=> 2.566,20

Postagem ocorrida apos o horario limite de post
agem (DH), sera acrescido 1 (um) dia util ao pr
azo padrao de entrega

SERV. POSTAIS: DIREITOS E DEVERES-LEI 6538/78
VIA-CLIENTE SARA 8.7.02

Scanned with CamScanner

6 CRONOGRAMA PROCESSUAL

Com base nas publicações realizadas e previsão legal na lei de regência, tem-se o seguinte cronograma de atos e providências:

Data Prevista	Data da Ocorrência	EVENTO	Mov.	Lei nº 11.101/05
28/02/2022	28/02/2022	Distribuição do pedido de RJ	1	-
11/03/2022	11/03/2022	Deferimento do Processamento RJ	16	Art. 52
15/03/2022	15/03/2022	Termo de Compromisso da Administradora Judicial	26	Art. 33
15/03/2022	15/03/2022	Publicação do Deferimento do Processamento da RJ	17	-
03/05/2022	03/05/2022	Publicação do Edital de Convocação de Credores	86	Art. 52, § 1º
18/05/2022		Prazo Fatal para apresentação das Habilitações/Divergências administrativas		Art. 7º, § 1º
14/05/2022		Prazo fatal para apresentação do Plano de Recuperação Judicial		Art. 53
02/07/2022		Prazo fatal para apresentação da Relação de Credores do AJ		Art. 7º, § 2º
		Publicação do Edital: Aviso do Plano e Lista de Credores do AJ		Art. 7º, II e Art. 53
		Prazo fatal para apresentação das Impugnações Judiciais		Art. 8º
		Prazo fatal para apresentação de objeções ao Plano de Recuperação Judicial		Art. 55
12/08/2022		Prazo para realização da AGC		Art. 56, § 1º
		Publicação do Edital: Convocação AGC		Art. 36
		Assembleia Geral de Credores - 1ª Convocação		Art. 37
		Assembleia Geral de Credores - 2ª Convocação		Art. 37
11/09/2022		Encerramento do Período de Suspensão		Art. 6º, § 4º
		Outros (constatação prévia / outras assembleias / etc.)		

Como visto iniciou-se a fase de apresentação de habilitações e divergências pelos credores, que se encerrará no dia 18/05/2022, e será seguida da elaboração da segunda relação de credores, de responsabilidade deste Administrador Judicial (art. 7º, §2 da Lei nº 11.101/2005), com a verificação dos créditos, e a publicação no Diário da Justiça Eletrônico do Tribunal de Justiça do Estado de Goiás até o dia 02/07/2022.

No mesmo sentido, encontra-se em tramitação o prazo para que as recuperandas apresentem o Plano de Recuperação Judicial, que se findará no dia 14/05/2022.

7 BALANÇO PATRIMONIAL E DEMONSTRAÇÃO DE RESULTADOS DO EXERCÍCIO

As recuperandas apresentaram documentação contábil, das quais destacamos: Balanços Patrimoniais e Demonstrações de Resultados consolidados dos anos de 2020 e 2021 e dos meses de janeiro a março de 2022:

DEMONSTRAÇÃO DE RESULTADO DO EXERCÍCIO

17/03/21
12:52:55

Filtros:
 Relatório Personalizado: 1 - DEMONSTRAÇÃO DE RESULTADO DO EXERCÍCIO
 Estabelecimento: Vazio Contábil: 13: JBF - INVESTIMENTOS E PARTICIPAÇÕES EIRELI
 Tipo do Relatório: Análitico
 Considerar Contas: Somente com Movimento Exibe Assinaturas: Sim

JBF - INVESTIMENTOS E PARTICIPAÇÕES EIRELI
 28.347.710/0001-01
 R 10, 250 - SETOR OESTE, GOIÂNIA-GO - CEP: 74120-020

Classificação	Nome da Conta	Valor
1.1.2	DESPESAS OPERACIONAIS	-955,30
1.1.2.2	DESPESAS ADMINISTRATIVAS	-190,00
1.1.2.4	RESULTADO FINANCEIRO LÍQUIDO	-765,30
1.1	RESULTADO ANTES DO IRPJ E CSLL	-955,30
1	LUCRO LÍQUIDO DO EXERCÍCIO	-955,30

GOIÂNIA-GO, 17 de março de 2021

RINALDO ALVES BORGES
 SOCIO ADMINISTRADOR
 C.P.F. 767.169.701-00

PAULO AUGUSTO MONTEIRO
 CNPJ: 08030474/1101 - CPF: 999.942.881-53
 CONTADOR
 RUA OLINDA, Nº 960 - LOZANDES - GOIÂNIA-GO

MOVERE v4.1 R1040 [v4.12] PAULO AUGUSTO MONTEIRO - Relatório Personalizado de Contabilidade Gerencial
 www.moversoftware.com Página: 1 de 1

JBF - INVESTIMENTOS E PARTICIPAÇÕES EIRELI
 CNPJ: 28.347.710/0001-01

DEMONSTRAÇÃO DO RESULTADO EXERCÍCIO 31/12/2021 (R\$)

DRE	31/12/2021	
RECEITA BRUTA DE VENDAS		0,00
VENDAS DE SERVIÇOS		0,00
(-) DEDUÇÃO DAS RECEITAS		0,00
(-) TRIBUTOS SOBRE VENDA		0,00
RECEITA LÍQUIDA		0,00
CUSTO DAS MERCADORIAS VENDIDAS		0,00
LUCRO OPERACIONAL BRUTO		0,00
(-) DESPESAS OPERACIONAIS		-526,00
GASTOS GERAIS		-230,00
DESPESAS TRIBUTARIAS		-296,00
(+/-) RESULTADO FINANCEIRO LÍQUIDO		-708,15
DESPESAS FINANCEIRAS		-708,15
RECEITAS FINANCEIRAS		0,00
(+/-) OUTRAS REC. / DESP. OPERACIONAIS		0,00
OUTRAS RECEITAS OPERACIONAIS		0,00
(+/-) RESULTADO NÃO OPERACIONAL		0,00
RESULTADO DO EXERCÍCIO		-1.235,15

RINALDO ALVES BORGES
 CPF: 767.169.701-00
 PRESIDENTE DO COMITÊ

ANDRESSA NUNES RIBEIRO
 CPF: 692.975.501-00
 COMITÊ

HEBERT CARLOS BALBO
 CPF: 930.214.451-87
 COMITÊ

LEONARDO NOGUEIRA DA SILVA
 CPF: 018.201.151-86
 CRC: GO028085/O-9/GO
 CONTADOR

JBF - INVESTIMENTOS E PARTICIPACOES EIRELI			
CNPJ-28.347.710/0001-01			
BALANÇO PATRIMONIAL 31/03/2022			
HISTÓRICO	31/03/2022	HISTÓRICO	31/03/2022
ATIVO CIRCULANTE	147,10	PASSIVO CIRCULANTE	358,00
DISPONIVEL	83,10	FORNECEDORES	0,00
BANCOS CONTA MOVIMENTO	83,10	FORN DE MERC/PECAS/SERVICOS	0,00
CLIENTES	0,00	TRIBUTOS E CONTRIBUICOES A RECOLHER	0,00
DUPLICATAS A RECEBER	0,00	TRIBUTOS E CONTRIBUICOES A RECOLHER	0,00
OUTROS CRED/ADIANT A TERC	64,00	OUTRAS CONTAS A PAGAR	358,00
OUTROS CREDITOS	64,00	OUTRAS CONTAS A PAGAR	358,00
		FINANCIAMENTOS EMPRESTIMOS/ PARCELAMENTO	0,00
		EMPRESTIMO/CESSAO/FINANCIAMENTO	0,00
ATIVO NÃO CIRCULANTE	582.659,16		
CREDITOS E VALORES	140.928,11	PASSIVO NÃO CIRCULANTE	46.947,00
EMPRESAS COLIGADAS / CONTROL. INTERLIGAS	139.903,00	DEBITOS DE VALORES	19.520,00
DEPOSITO JUDICIAL	1.025,11	EMPRESAS CONTR/COLIGADAS/INTERLIGA	19.520,00
INVESTIMENTOS	441.731,05	EMPRESTIMOS DE TERCEIROS	27.427,00
INVESTIMENTOS	441.731,05	EMPRESTIMOS DE TERCEIROS	27.427,00
		FINANCIAMENTOS E EMPRESTIMOS PARCELAMENT	0,00
		EMPRESTIMO/CESSAO/FINANCIAMENTO	0,00
		MERCAD P/CONCERTO/REMESSA/COMODATO	0,00
		MERCAD P/CONCERTO/REMESSA/COMODATO	0,00
		PATRIMONIO LIQUIDO	535.501,26
		CAPITAL SOCIAL	4.580.000,00
		CAPITAL SUBSCRITO E INTEGRALIZADO	4.580.000,00
		ADIANTAMENTO P/ AUMENTO DE CAPITAL	0,00
		ADIANTAMENTO P/ AUMENTO DE CAPITAL	0,00
		RESULTADOS ACUMULADOS	-4.044.498,74
		LUCROS/ PREJUIZOS ACUMULADOS	-4.043.674,89
		LUCROS/ PREJUIZOS DO EXERCICIO	-823,85
		ABERTURA DE BALANCO/AJUSTES CONTABEIS	0,00
		BALANCO DE ABERTURA/ AJUSTE CONTABIL	0,00
TOTAL DO ATIVO	582.806,26	TOTAL DO PASSIVO	582.806,26
_____ RINALDO ALVES BORGES CPF: 767.169.701-00 PRESIDENTE DO COMITÉ		_____ ANDRESSA NUNES RIBEIRO CPF: 692.975.501-00 COMITÉ	
_____ HEBERT CARLOS BALBO CPF: 930.214.451-87 COMITÉ		_____ LEONARDO NOGUEIRA DA SILVA CPF: 018.201.151-86 CRC: G0028085/O-9/GO CONTADOR	

KALENA - INVESTIMENTOS E PARTICIPACOES LTDA CNPJ: 20.450.969/0001-71			
BALANÇO PATRIMONIAL 31/12/2021			
HISTÓRICO	31/12/2021	HISTÓRICO	31/12/2021
ATIVO CIRCULANTE	37.680,36	PASSIVO CIRCULANTE	395.390,33
DISPONÍVEL	8.874,89	FORNECEDORES	355.062,35
CASH	7.755,87	FORN DE MERC/PECAS/SERVICOS	355.062,35
BANCOS CONTA MOVIMENTO	1.189,01		
OUTROS CREDIADANT A TERC	28.805,48	TRIBUTOS E CONTRIBUICOES A RECOLHER	5.338,00
OUTROS CREDITOS	28.805,48	TRIBUTOS E CONTRIBUICOES A RECOLHER	5.338,00
		OUTRAS CONTAS A PAGAR	35.000,00
		OUTRAS CONTAS A PAGAR	35.000,00
ATIVO NÃO CIRCULANTE	789.775,37		
CREDITOS E VALORES	110.000,00	PASSIVO CIRCULANTE	435.320,00
EMPRESAS COLIGADAS / CONTROL. INTERLIGAS	110.000,00	DEBITOS DE VALORES	20.355,53
		EMPRESAS CONTRILIGADAS/INTERLIGAS	20.355,53
IMOBILIZADO	529.775,37	EMPRESIMOS DE TERCEIROS	414.964,47
		EMPRESIMOS DE TERCEIROS	414.964,47
INVESTIMENTOS	150.000,00	PATRIMÔNIO LÍQUIDO	-3.254,62
INVESTIMENTOS	150.000,00	CAPITAL SOCIAL	100.000,00
		CAPITAL SUBSCRITO E INTEGRALIZADO	100.000,00
		RESULTADOS ACUMULADOS	27.166,62
		LUCROS/PREJUÍZOS ACUMULADOS	27.166,62
		ABERTURA DE BALANÇO/AJUSTES CONTÁBIS	-130.421,24
		BALANÇO DE ABERTURA/AJUSTE CONTÁBIL	-130.421,24
TOTAL DO ATIVO	827.455,73	TOTAL DO PASSIVO	827.455,73

DEMONSTRATIVO DO RESULTADO ECONÔMICO EM 31/12/2021			
HISTÓRICO	31/12/2021	HISTÓRICO	31/12/2021
RECITA BRUTA DE VENDAS	120.000,00	(+/-) RESULTADO FINANCEIRO LÍQUIDO	-2.800,26
VENDAS DE SERVIÇOS	120.000,00	DESPESAS FINANCEIRAS	-2.800,26
		RECEITAS FINANCEIRAS	0,00
(-) DEDUÇÃO DAS RECEITAS	-4.927,50	OUTRAS REC / DESP OPERACIONAIS	3.110,43
(-) TRIBUTOS SOBRE VENDA	-4.927,50	OUTRAS RECEITAS OPERACIONAIS	3.110,43
		(+/-) RESULTADO NÃO OPERACIONAL	123.987,19
RECITA LÍQUIDA	115.072,50		
CUSTO DOS SERVIÇOS	0,00	RESULTADO ANTES DO IR	27.166,62
LUCRO OPERACIONAL BRUTO	115.072,50	IR	0,00
DESPESAS OPERACIONAIS	-212.053,24		
DESPESAS COM PESSOAL	0,00	RESULTADO FINAL	27.166,62
GASTOS GERAIS	-155.799,28		
DESPESAS TRIBUTARIAS	-56.253,96		

 RINALDO ALVES BORGES CPF: 767.169.701-00 PRESIDENTE DO COMITÊ	 ANDRESSA NUNES RIBEIRO CPF: 802.975.601-00 COMITÊ
 HÉBERT CARLOS BALBO CPF: 930.214.451-87 COMITÊ	 LEONARDO NOGUEIRA DA SILVA CPF: 018.201.151-86 CEC: 000388500400 CONTADOR

DEMONSTRAÇÃO DE RESULTADO DO EXERCÍCIO		17/03/21
TROPICAL PNEUS		12/04/07
Relatório Personalizável: 1 - DEMONSTRAÇÃO DE RESULTADO DO EXERCÍCIO	Data Inicial: 01/01/2020	Data Final: 31/12/2020
Estabelecimento: PARTICIPACOES LTDA	Visto Contábil: 14 - KALENA - INVESTIMENTOS E PARTICIPACOES LTDA	Tipo do Relatório: Analítico
Considerar Contas: Somente com Movimento	Exibir Assinaturas: Sim	

KALENA - INVESTIMENTOS E PARTICIPACOES LTDA		
20.450.969/0001-71		
R 10, 250 - SETOR CESTE, GOIÂNIA-GO - CEP: 74120-020		
Classificação	Nome da Conta	Valor
1.1.1.1.1	RECETA OPERACIONAL BRUTA	55.000,00
1.1.1.1.1.2	VENDA DE SERVIÇOS	55.000,00
1.1.1.1.1.2.3	RECETA DE ATIVIDADE IMOBILIÁRIA	55.000,00
1.1.1.1.1.2.3.1	RECETA DE ATIVIDADE IMOBILIÁRIA	55.000,00
1.1.1.1.2	(-) DEDUÇÃO DE VENDAS	-2.190,00
1.1.1.1.2.2	(-) IMPOSTOS S/ VENDAS	-2.190,00
1.1.1.1.1	RECETA OPERACIONAL LÍQUIDA	52.810,00
1.1.1	RESULTADO OPERACIONAL BRUTO	52.810,00
1.1.2	DESPESAS OPERACIONAIS	-137.399,02
1.1.2.2	DESPESAS ADMINISTRATIVAS	-14.624,76
1.1.2.3	DESPESAS TRIBUTARIAS	-25.921,54
1.1.2.4	RESULTADO FINANCEIRO LÍQUIDO	-1.755,70
1.1	RESULTADO ANTES DO IRPJ E CSLL	-84.583,02
1	LUCRO LÍQUIDO DO EXERCÍCIO	-84.583,02

GOIÂNIA-GO, 17 de março de 2021





 PAULO AUGUSTO MONTEIRO CPF: 002895610-4 / GO - CPF: 999.245.681-83 CONTADOR	 PAULO AUGUSTO MONTEIRO CPF: 002895610-4 / GO - CPF: 999.245.681-83 CONTADOR
--	--

MOVERE v4.1 R1040 (v4.12) PAULO AUGUSTO MONTEIRO - Relatório Personalizável da Contabilidade Gerencial
 www.moversoftware.com Página: 1 de 1

KALENA - INVESTIMENTOS E PARTICIPACOES LTDA
CNPJ-20.450.969/0001-71

DEMONSTRAÇÃO DO RESULTADO EXERCÍCIO 31/12/2021 (R\$)

DRE	31/12/2021
RECEITA BRUTA DE VENDAS	120.000,00
VENDAS DE SERVIÇOS	120.000,00
(-) DEDUÇÃO DAS RECEITAS	-4.927,50
(-) TRIBUTOS SOBRE VENDA	-4.927,50
RECEITA LIQUIDA	115.072,50
CUSTO DAS MERCADORIAS VENDIDAS	0,00
LUCRO OPERACIONAL BRUTO	115.072,50
(-) DESPESAS OPERACIONAIS	-212.053,24
GASTOS GERAIS	-155.799,28
DESPESAS TRIBUTARIAS	-56.253,96
(+/-) RESULTADO FINANCEIRO LIQUIDO	-2.950,26
DESPESAS FINANCEIRAS	-2.950,26
RECEITAS FINANCEIRAS	0,00
(+/-) OUTRAS REC. / DESP. OPERACIONAIS	3.110,43
OUTRAS RECEITAS OPERACIONAIS	3.110,43
(+/-) RESULTADO NAO OPERACIONAL	123.987,19
RESULTADO DO EXERCÍCIO	27.166,62

 RINALDO ALVES BORGES <small>CPF: 787.169.701-00</small> PRESIDENTE DO COMITÊ	 ANDRESSA NUNES RIBEIRO <small>CPF: 692.975.501-00</small> COMITÊ
 HEBERT CARLOS BALBO <small>CPF: 930.214.451-87</small> COMITÊ	 LEONARDO NOGUEIRA DA SILVA <small>CPF: 018.201.151-88</small> <small>CRC: GO028085/O-9/GO</small> CONTADOR

KALENA - INVESTIMENTOS E PARTICIPACOES LTDA			
CNPJ-20.450.969/0001-71			
BALANÇO PATRIMONIAL 31/03/2022			
HISTÓRICO	31/03/2022	HISTÓRICO	31/03/2022
ATIVO CIRCULANTE	107.154,98	PASSIVO CIRCULANTE	362.275,24
DISPONÍVEL	77.758,63	FORNECEDORES	355.352,35
CAIXA	77.705,87	FORN DE MERC/PECAS/SERVICOS	355.352,35
BANCOS CONTA MOVIMENTO	52,76		
CLIENTES	0,00	TRIBUTOS E CONTRIBUICOES A RECOLHER	6.922,89
DUPLICATAS A RECEBER	0,00	TRIBUTOS E CONTRIBUICOES A RECOLHER	6.922,89
OUTROS CRED/ADIANT A TERC	29.396,35	OUTRAS CONTAS A PAGAR	0,00
OUTROS CREDITOS	29.396,35	OUTRAS CONTAS A PAGAR	0,00
ATIVO NÃO CIRCULANTE	582.172,03	PASSIVO NÃO CIRCULANTE	394.080,00
CREDITOS E VALORES	116.396,66	DEBITOS DE VALORES	89.115,53
EMPRESAS COLIGADAS / CONTROL. INTERLIGAS	115.201,00	EMPRESAS CONTR/COLIGADAS/INTERLIGA	89.115,53
AÇÕES JUDICIAIS	1.195,66	EMPRESTIMOS DE TERCEIROS	304.964,47
IMOBILIZADO	315.775,37	EMPRESTIMOS DE TERCEIROS	304.964,47
IMOBILIZADO	315.775,37		
INVESTIMENTOS	150.000,00	PATRIMONIO LIQUIDO	-67.028,23
INVESTIMENTOS	150.000,00	CAPITAL SOCIAL	100.000,00
		CAPITAL SUBSCRITO E INTEGRALIZADO	100.000,00
		RESULTADOS ACUMULADOS	-167.028,23
		LUCROS/PREJUIZOS ACUMULADOS	-221.014,62
		LUCROS/PREJUIZOS EXERCICIO	53.986,39
TOTAL DO ATIVO	689.327,01	TOTAL DO PASSIVO	689.327,01
<hr/> RINALDO ALVES BORGES CPF: 767.169.701-00 PRESIDENTE DO COMITÊ		<hr/> ANDRESSA NUNES RIBEIRO CPF: 692.975.501-00 COMITÊ	
<hr/> HEBERT CARLOS BALBO CPF: 930.214.451-87 COMITÊ		<hr/> LEONARDO NOGUEIRA DA SILVA CPF: 018.201.151-86 CRC: G0028085/O-9/GO CONTADOR	

SGO INVESTIMENTO E PARTICIPACOES LTDA CNPJ: 02.912.658/0001-30			
BALANÇO PATRIMONIAL 31/12/2021			
HISTÓRICO	31/12/2021	HISTÓRICO	31/12/2021
ATIVO CIRCULANTE	691.353,16	PASSIVO CIRCULANTE	3.541.809,93
DISPONÍVEL	37.996,37	FORNECEDORES	8.432,55
BANCOS CONTA MOVIMENTO	37.996,37	FORN DE MERC/PECAS/SERVICOS	8.432,55
CLIENTES	-18.000,00	TRIBUTOS E CONTRIBUICOES A RECOLHER	15.304,32
DUPLICATAS A RECEBER	-18.000,00	TRIBUTOS E CONTRIBUICOES A RECOLHER	15.304,32
OUTROS CREDIADANT A TERÇ	581.354,79	OUTRAS CONTAS A PAGAR	3.444.007,19
OUTROS CREDITOS	580.055,88	OUTRAS CONTAS A PAGAR	3.444.007,19
TRIBUTOS E CONTRIBUICOES RECUPERAR	830,91	FINANCIAMENTOS EMPRESTIMOS/ PARCELAMENTO	73.775,87
OUTRAS CTAS RECEBER/IMOGAR/ANTICRED PR	478,00	EMPRESTIMOS/CESSAO/FINANCIAMENTO	73.775,87
ATIVO NÃO CIRCULANTE	13.736.245,18	PASSIVO CIRCULANTE	3.801.585,99
CREDITOS E VALORES	1.580.790,14	DEBITOS DE VALORES	3.570.253,27
EMPRESAS COLIGADAS/ CONTROL, INTERLUAS	169.000,00	EMPRESAS COLIGADAS/INTERLUAS	3.570.253,27
DIRETORES E ACIONISTAS	1.410.101,16	EMPRESTIMOS DE TERCEIROS	273.891,16
ACDES JUDICIAIS		EMPRESTIMOS DE TERCEIROS	273.891,16
MERCADO DA EMPRESA EM PODER DE TERCE		FINANCIAMENTOS E EMPRESTIMOS PARCELAMENTO	55.762,58
MERCAD FI/REMESSAO/CONCERTO/COMODATO	1.058,98	EMPRESTIMOS/CESSAO/FINANCIAMENTO	55.762,58
IMOBILIZADO	12.155.455,04	MERCAD P/CONCERTO/REMESSAO/COMODATO	1.088,98
IMOBILIZADO	12.155.455,04	MERCAD P/CONCERTO/REMESSAO/COMODATO	1.088,98
PATRIMONIO LIQUIDO	6.894.402,42	PATRIMONIO LIQUIDO	6.894.402,42
CAPITAL SOCIAL	680.000,00	CAPITAL SOCIAL	680.000,00
CAPITAL SUBSCRITO E INTEGRALIZADO	680.000,00	CAPITAL SUBSCRITO E INTEGRALIZADO	680.000,00
ADANTAMENTO P/ ALUMENTO DE CAPITAL	4.809.027,32	ADANTAMENTO P/ ALUMENTO DE CAPITAL	4.809.027,32
ADANTAMENTO P/ ALUMENTO DE CAPITAL	4.809.027,32	ADANTAMENTO P/ ALUMENTO DE CAPITAL	4.809.027,32
RESULTADOS ACUMULADOS	848.383,66	RESULTADOS ACUMULADOS	848.383,66
LUCROS/ PREJUICOS ACUMULADOS	1.491.786,63	LUCROS/ PREJUICOS ACUMULADOS	1.491.786,63
DISTRIBUICAO ANTERIORM DE RESULTADOS	442.402,97	DISTRIBUICAO ANTERIORM DE RESULTADOS	442.402,97
ABERTURA DE BALANCO/AJUSTES CONTABIS	555.891,44	ABERTURA DE BALANCO/AJUSTES CONTABIS	555.891,44
BALANCO DE ABERTURA/ AJUSTE CONTABIL	555.891,44	BALANCO DE ABERTURA/ AJUSTE CONTABIL	555.891,44
TOTAL DO ATIVO	14.337.698,34	TOTAL DO PASSIVO	14.337.698,34

DEMONSTRATIVO DO RESULTADO ECONÓMICO EM 31/12/2021			
HISTÓRICO	31/12/2021	HISTÓRICO	31/12/2021
RECITA BRUTA DE VENDAS	684.000,00	(+/-) RESULTADO FINANCEIRO LIQUIDO	-11.336,59
VENDAS DE SERVIÇOS	684.000,00	DESPESAS FINANCEIRAS	-11.336,59
(-) DEDUÇÃO DAS RECEITAS	-24.966,00	RECEITAS FINANCEIRAS	0,00
(-) TRIBUTOS SOBRE VENDA	-24.966,00	OUTRAS REC / DESP OPERACIONAIS	0,00
RECITA LÍQUIDA	659.034,00	OUTRAS RECEITAS OPERACIONAIS	0,00
CUSTO DOS SERVIÇOS	0,00	(+/-) RESULTADO NÃO OPERACIONAL	0,00
LUCRO OPERACIONAL BRUTO	659.034,00	RESULTADO ANTES DO IR	489.291,78
DESPESAS OPERACIONAIS	-158.405,63	IR	
DESPESAS COM PESSOAL	0,00	CBS	
GASTOS GERAIS	-69.777,85	RESULTADO FINAL	489.291,78
DESPESAS TRIBUTARIAS	-88.627,78		

 RINALDO ALVES BORGES CPF: 787.789.701-00 PRESIDENTE DO COMITÊ	 ANDRESSA NUNES RIBEIRO CPF: 862.975.501-00 COMITÊ
 HEBERT CARLOS BALBO CPF: 832.714.451-67 COMITÊ	 LEONARDO NOGUEIRA DA SILVA CPF: 018.201.151-86 CRC: 00202850-9/GO CONTADOR





TROPICAL PNEUS		17/03/21	
Filtros:		12:49:26	
Relatório Personalizável: 1 - DEMONSTRAÇÃO DE	Data Inicial: 01/01/2020	Data Final: 31/12/2020	
RESULTADO DO EXERCÍCIO	Visão Contábil: SGO INVESTIMENTO E PARTICIPACOES LTDA	Tipo do Relatório: Analítico	
Estabelecimento:	Exibe Assinaturas: Sim		
Considerar Contas: Somente com Movimento	Exibe Assinaturas: Sim		
DEMONSTRAÇÃO DE RESULTADO DO EXERCÍCIO			
SGO INVESTIMENTO E PARTICIPACOES LTDA			
02.912.658/0001-30			
RUA SENADOR JOIME, 376 - CAMPINAS, GOIÂNIA-GO - CEP: 74525-010			
Classificação	Nome da Conta	Valor	
1.1.1.1.1	RECEITA OPERACIONAL BRUTA	635.000,00	
1.1.1.1.1.2	VENDA DE SERVIÇOS	635.000,00	
1.1.1.1.1.2.3	RECEITA DE ATIVIDADE IMOBILIÁRIA	635.000,00	
1.1.1.1.1.2.3.1	RECEITA DE ATIVIDADE IMOBILIÁRIA	635.000,00	
1.1.1.1.2	(-) DEDUÇÃO DE VENDAS	-25.696,00	
1.1.1.1.2.2	(-) IMPOSTOS S/ VENDAS	-25.696,00	
1.1.1.1	RECEITA OPERACIONAL LÍQUIDA	609.304,00	
1.1.2	RESULTADO OPERACIONAL BRUTO	609.304,00	
1.1.2.1	DESPESAS OPERACIONAIS	-157.403,22	
1.1.2.1.1	DESPESAS COM PESSOAL	111,60	
1.1.2.1.2	DESPESAS ADMINISTRATIVAS	-79.708,22	
1.1.2.1.3	DESPESAS TRIBUTARIAS	-85.296,02	
1.1.2.4	RESULTADO FINANCEIRO LÍQUIDO	-1.897,55	
1.1.2.5	OUTRAS RECEITAS	610,38	
1.1	RESULTADO ANTES DO IRPJ E CSLL	451.900,78	
1	LUCRO LÍQUIDO DO EXERCÍCIO	451.900,78	

GOIÂNIA-GO, 17 de março de 2021

 SGO INVESTIMENTO E PARTICIPACOES LTDA CARGO ADMINISTRADOR CPF: 830.638.053 - CPF: 234.793.21-2	 PAULO AUGUSTO MONTEIRO GOIÂNIA-GO, 17 de março de 2021 CPF: 830.638.053 - CPF: 234.793.21-2
---	--

MOVERE v4.1 R1040 (v4.12) PAULO AUGUSTO MONTEIRO - Relatório Personalizável da Contabilidade Gerencial
 www.moveresoftware.com Pagina: 1 de 1

SGO INVESTIMENTO E PARTICIPACOES LTDA	
CNPJ-02.912.668/0001-30	
DEMONSTRAÇÃO DO RESULTADO EXERCÍCIO 31/12/2021 (R\$)	
DRE	31/12/2021
RECEITA BRUTA DE VENDAS	684.000,00
VENDAS DE SERVIÇOS	684.000,00
(-) DEDUÇÃO DAS RECEITAS	-24.966,00
(-) TRIBUTOS SOBRE VENDA	-24.966,00
RECEITA LIQUIDA	659.034,00
CUSTO DAS MERCADORIAS VENDIDAS	0,00
LUCRO OPERACIONAL BRUTO	659.034,00
(-) DESPESAS OPERACIONAIS	-158.405,63
GASTOS GERAIS	-69.777,85
DESPESAS TRIBUTARIAS	-88.627,78
(+/-) RESULTADO FINANCEIRO LIQUIDO	-11.336,59
DESPESAS FINANCEIRAS	-11.336,59
RECEITAS FINANCEIRAS	0,00
(+/-) OUTRAS REC. / DESP. OPERACIONAIS	0,00
OUTRAS RECEITAS OPERACIONAIS	0,00
(+/-) RESULTADO NAO OPERACIONAL	0,00
RESULTADO DO EXERCÍCIO	489.291,78

 RINALDO ALVES BORGES CPF: 767.169.701-00 PRESIDENTE DO COMITÊ	 ANDRESSA NUNES RIBEIRO CPF: 692.975.501-00 COMITÊ
 HEBERT CARLOS BALBO CPF: 930.214.451-87 COMITÊ	 LEONARDO NOGUEIRA DA SILVA CPF: 018.201.151-88 CRC: GO028085/O-9/GO CONTADOR

SGO INVESTIMENTO E PARTICIPACOES LTDA			
CNPJ-02.912.668/0001-30			
BALANÇO PATRIMONIAL 31/03/2022			
HISTÓRICO	31/03/2022	HISTÓRICO	31/03/2022
ATIVO CIRCULANTE	580.367,83	PASSIVO CIRCULANTE	3.196.036,15
DISPONIVEL	3,04	FORNECEDORES	8.225,88
BANCOS CONTA MOVIMENTO	3,04	FORN DE MERC/PECAS/SERVICOS	8.225,88
CLIENTES	-1.000,00	TRIBUTOS E CONTRIBUICOES A RECOLHER	40.843,20
DUPLICATAS A RECEBER	-1.000,00	TRIBUTOS E CONTRIBUICOES A RECOLHER	40.843,20
OUTROS CRED/ADIANT A TERC	581.364,79	OUTRAS CONTAS A PAGAR	3.056.470,68
OUTROS CREDITOS	580.055,88	OUTRAS CONTAS A PAGAR	3.056.470,68
TRIBUTOS E CONTRIBUICOES RECUPERAR	830,91	FINANCIAMENTOS EMPRESTIMOS/ PARCELAMENTO	90.400,33
OUTRAS CTAS RECEB/PREMIO/GARANT/CRED PIR	478,00	EMPRESTIMO/CESSAO/FINANCIAMENTO	90.400,33
		RECUPERAÇÃO JUDICIAL A PAGAR	96,06
		RECUPERAÇÃO JUDICIAL A PAGAR	96,06
ATIVO NÃO CIRCULANTE	13.704.420,32	PASSIVO NÃO CIRCULANTE	4.251.629,20
CREDITOS E VALORES	1.549.060,71	DEBITOS DE VALORES	3.960.253,27
EMPRESAS COLIGADAS / CONTROL. INTERLIGAS	103.006,50	EMPRESAS CONTR/COLIGADAS/INTERLIGA	3.960.253,27
DIRETORES E ACIONISTAS	1.410.101,16	EMPRESTIMOS DE TERCEIROS	257.089,46
ACOES JUDICIAIS	34.264,07	EMPRESTIMOS DE TERCEIROS	257.089,46
MERCAD P/ REMESSA/CONCERTO/COMODATO	1.688,98	FINANCIAMENTOS E EMPRESTIMOS PARCELAMENT	32.597,49
		EMPRESTIMO/CESSAO/FINANCIAMENTO	32.597,49
IMOBILIZADO	12.155.359,61	MERCAD P/CONCERTO/REMESSA/COMODATO	1.688,98
IMOBILIZADO	12.155.359,61	MERCAD P/CONCERTO/REMESSA/COMODATO	1.688,98
		PATRIMONIO LIQUIDO	6.837.122,80
		CAPITAL SOCIAL	680.000,00
		CAPITAL SUBSCRITO E INTEGRALIZADO	680.000,00
		ADIANTAMENTO P/ AUMENTO DE CAPITAL	4.809.027,32
		ADIANTAMENTO P/ AUMENTO DE CAPITAL	4.809.027,32
		RESULTADOS ACUMULADOS	1.348.095,48
		LUCROS/ PREJUIZOS ACUMULADOS	2.065.778,07
		DISTRIBUICAO ANTECIPADA DE RESULTADOS	-642.767,47
		LUCROS/ PREJUIZOS DO EXERCICIO	-74.915,12
TOTAL DO ATIVO	14.284.788,15	TOTAL DO PASSIVO	14.284.788,15
<hr/> RINALDO ALVES BORGES CPF: 767.169.701-00 PRESIDENTE DO COMITÉ		<hr/> ANDRESSA NUNES RIBEIRO CPF: 692.975.501-00 COMITÉ	
<hr/> HEBERT CARLOS BALBO CPF: 930.214.451-87 COMITÉ		<hr/> LEONARDO NOGUEIRA DA SILVA CPF: 018.201.151-86 CRC: G0028085/O-9/GO CONTADOR	

SRS AGROPECUARIA LTDA CNPJ: 13.993.869/0001-39			
BALANÇO PATRIMONIAL 31/12/2021			
HISTÓRICO	31/12/2021	HISTÓRICO	31/12/2021
ATIVO CIRCULANTE	1.524.056,88	PASSIVO CIRCULANTE	877.277,51
DISPONÍVEL	9.342,77	FORNECEDORES	13.543,34
CASH	17.911,54	FORN DE MERC/PECAS/SERVICOS	13.543,34
BANCOS COM MOVIMENTO	-9.779,65		
APLICACOES DE LIQUIDEZ MEDATA	1.210,48		
CLIENTES	-2.926,25	TRIBUTOS E CONTRIBUICOES A RECOLHER	61.216,80
DUPLICATAS A RECEBER	-2.525,25	TRIBUTOS E CONTRIBUICOES A RECOLHER	61.216,80
OUTROS CREDIADANT A TERC	1.517.083,76		
OUTROS CREDITOS	1.510.324,31	OBRIGACOES TRABALHISTAS	0,00
TRIBUTOS E CONTRIBUICOES RECUPERAR	6.759,45	OBRIGACOES TRABALHISTAS	
		OUTRAS CONTAS A PAGAR	782.360,00
ESTOQUES	165,60	OUTRAS CONTAS A PAGAR	782.360,00
ESTOQUE DE MERCADORIAS E INSUMOS	165,60	FINANCIAMENTOS EMPRESTIMOS/ PARCELAMENTO	20.157,37
		EMPRESA EMPRESTIMOS/ FINANCIAMENTO	20.157,37
DESPESAS ANTECIPADAS	0,00		
DESPESAS ADM ANTECIPADAS		PASSIVO CIRCULANTE	7.339.969,19
		DEBITOS DE VALORES	3.958.574,59
ATIVO NÃO CIRCULANTE	23.258.863,91	EMPRESAS CONTROLADAS/ INTERLIGA	3.850.574,59
CREDITOS E VALORES	3.878.326,80	EMPRESIMOS DE TERCEIROS	3.333.632,02
EMPRESAS COLIGADAS / CONTROL. INTERLIGAS	548.292,94	EMPRESIMOS DE TERCEIROS	3.333.632,02
DIRETORES E ACONISTAS	3.130.032,86	FINANCIAMENTOS E EMPRESTIMOS PARCELAMENT	55.762,58
ACCES JUDICIAIS		EMPRESIMOS/ FINANCIAMENTO	55.762,58
MERCIPROD DA EMPRESA EM PODER DE TERCE		MERCAD P/CONSERTO/REMESSA/COMODATO	0,00
MERCAD P/ REMESSA/CONSERTO/COMODATO			
IMOBILIZADO	19.580.538,11	PATRIMONIO LIQUIDO	16.565.684,00
IMOBILIZADO	19.580.538,11	CAPITAL SOCIAL	8.514.401,00
		CAPITAL SUBSCRITO E INTEGRALIZADO	8.514.401,00
		ADIANTEMENTO P/ AUMENTO DE CAPITAL	167.735,29
		ADIANTEMENTO P/ AUMENTO DE CAPITAL	167.735,29
		RESULTADOS ACUMULADOS	6.384.780,98
		LUCROS/ PREJUICIOS ACUMULADOS	6.457.540,42
		DISTRIBUICAO ANTECIPADA DE RESULTADOS	-72.759,44
		ABERTURA DE BALANCO/AJUSTES CONTABIS	1.498.766,82
		BALANCO DE ABERTURA/AJUSTE CONTABIS	1.498.766,82
TOTAL DO ATIVO	24.782.920,79	TOTAL DO PASSIVO	24.782.920,79

DEMONSTRATIVO DO RESULTADO ECONÓMICO EM 31/12/2021			
HISTÓRICO	31/12/2021	HISTÓRICO	31/12/2021
RECETA BRUTA DE VENDAS	2.208.098,00	(+/-) RESULTADO FINANCEIRO LIQUIDO	-6.549,69
VENDAS DE SERVIÇOS	2.208.000,00	DESPESAS FINANCEIRAS	-6.665,35
(-) DEDUCAO DAS RECEITAS	-80.592,00	RECEITAS FINANCEIRAS	15,66
(-) TRIBUTOS SOBRE VENDA	-80.592,00	OUTRAS REC. / DESP. OPERACIONAIS	0,00
RECETA LIQUIDA	2.127.406,00	OUTRAS RECETAS OPERACIONAIS	0,00
CUSTO DOS SERVIÇOS	0,00	(+/-) RESULTADO NAO OPERACIONAL	-446,00
LUCRO OPERACIONAL BRUTO	2.127.406,00		
DESPESAS OPERACIONAIS	-287.458,97	RESULTADO ANTES DO IR	1.832.566,24
DESPESAS COM PESSOAL	0,00	IR	
GASTOS GERAIS	-31.543,21	CS	
DESPESAS TRIBUTARIAS	-295.202,86	RESULTADO FINAL	1.832.566,24





RINALDO ALVES BORGES CPF: 767.169.701-00 PRESIDENTE DO COMITÉ	ANDRESSA TUNES RIBEIRO CPF: 692.675.501-00 COMITÉ
HEBERT CARLOS BALBO CPF: 930.214.451-87 COMITÉ	LEONARDO NOGUEIRA DA SILVA CPF: 018.291.151-06 CRC: 60038865/O-6/GO CONTADOR

DEMONSTRAÇÃO DE RESULTADO DO EXERCÍCIO			17/03/21 12:48:38
Filtro:			
Relatório Personalizável: 1 - DEMONSTRAÇÃO DE RESULTADO DO EXERCÍCIO	Data Inicial: 01/01/2020	Data Final: 31/12/2020	
Estabelecimento: SRS AGROPECUARIA LTDA	Viajo Contábil: 8 - SRS AGROPECUARIA LTDA	Exibe Assinaturas: Sim	Exibe Assinaturas: Analítico
Considerar Contas: Somente com Movimento			
SRS AGROPECUARIA LTDA 13.993.869/0001-39 R 224 NRO 2146, 2146 - SETOR LESTE VILA NOVA, GOIANIA-GO - CEP: 74543-010			
Classificação	Nome da Conta	Valor	
1.1.1.1.1	RECEITA OPERACIONAL BRUTA	2.140.500,00	
1.1.1.1.1.2	VENDE DE SERVIÇOS	2.140.500,00	
1.1.1.1.1.2.3	RECEITA DE ATIVIDADE IMOBILIARIA	2.140.500,00	
1.1.1.1.1.2.3.1	RECEITA DE ATIVIDADE IMOBILIARIA	2.140.500,00	
1.1.1.1.1.2	(-) DEDUCAO DE VENDAS	-80.592,00	
1.1.1.1.1.2.3	(-) DEDUCAO DE VENDAS	-80.592,00	
1.1.1.1.1	RESULTADO OPERACIONAL LIQUIDA	2.059.908,00	
1.1.1	RESULTADO OPERACIONAL BRUTO	2.059.908,00	
1.1.2	DESPESAS OPERACIONAIS	-274.927,73	
1.1.2.1	DESPESAS ADMINISTRATIVAS	-37.262,48	
1.1.2.2	DESPESAS TRIBUTARIAS	-313.977,67	
1.1.2.3	DESPESAS DE FINANCIAMENTO LIQUIDO	-995,25	
1.1.2.5	OUTRAS RECETAS	136.565,67	
1.1	RESULTADO ANTES DO IRPJ E CSLL	1.784.980,27	
1	LUCRO LIQUIDO DO EXERCICIO	1.784.980,27	
GOIANIA-GO, 17 de março de 2021			
 SERGIO CARLOS PEREIRA S/C/O RENTISTAS CR: 84849-99/GO - CPF: 134.279.271-13		 PAULO AUGUSTO MONTEIRO CRC: 60038865/O-6/GO - CPF: 699.741.683-83 CONTADOR RUA: RUA SARAIVELDO CD 17 LT 13, ARREDEIRA DE GOIANIA/GO	
MOVERE: (+51) 81040 7412 www.moveresoftware.com PAULO AUGUSTO MONTEIRO - Relatório Personalizável da Contabilidade Gerencial Pagina: 1 de 1			

SRS AGROPECUARIA LTDA
CNPJ-13.593.869/0001-39

DEMONSTRAÇÃO DO RESULTADO EXERCÍCIO 31/12/2021 (R\$)

DRE	31/12/2021
RECEITA BRUTA DE VENDAS	2.208.000,00
VENDAS DE SERVIÇOS	2.208.000,00
(-) DEDUÇÃO DAS RECEITAS	-80.592,00
(-) TRIBUTOS SOBRE VENDA	-80.592,00
RECEITA LIQUIDA	2.127.408,00
CUSTO DAS MERCADORIAS VENDIDAS	0,00
LUCRO OPERACIONAL BRUTO	2.127.408,00
(-) DESPESAS OPERACIONAIS	-287.746,07
GASTOS GERAIS	-31.543,21
DESPESAS TRIBUTARIAS	-256.202,86
(+/-) RESULTADO FINANCEIRO LIQUIDO	-6.649,89
DESPESAS FINANCEIRAS	-6.665,35
RECEITAS FINANCEIRAS	15,66
(+/-) OUTRAS REC. / DESP. OPERACIONAIS	0,00
OUTRAS RECEITAS OPERACIONAIS	
(+/-) RESULTADO NAO OPERACIONAL	-446,00
RESULTADO DO EXERCÍCIO	1.832.566,24

 RINALDO ALVES BORGES CPF: 767.169.701-00 PRESIDENTE DO COMITÊ	 ANDRESSA NUNES RIBEIRO CPF: 692.975.501-00 COMITÊ
 HEBERT CARLOS BALBO CPF: 930.214.451-87 COMITÊ	 LEONARDO NOGUEIRA DA SILVA CPF: 018.201.151-86 CRC: GO028085/O-9/GO CONTADOR

SRS AGROPECUARIA LTDA	
CNPJ-13.593.869/0001-39	
DEMONSTRAÇÃO DO RESULTADO EXERCÍCIO 31/03/2022 (R\$)	
DRE	31/03/2022
RECEITA BRUTA DE VENDAS	0,00
VENDAS DE SERVIÇOS	0,00
(-) DEDUÇÃO DAS RECEITAS	-13.432,00
(-) TRIBUTOS SOBRE VENDA	-13.432,00
RECEITA LIQUIDA	-13.432,00
CUSTO DAS MERCADORIAS VENDIDAS	0,00
LUCRO OPERACIONAL BRUTO	-13.432,00
(-) DESPESAS OPERACIONAIS	-24.275,99
GASTOS GERAIS	-4.813,04
DESPESAS TRIBUTARIAS	-19.462,95
(+/-) RESULTADO FINANCEIRO LIQUIDO	-2.738,05
DESPESAS FINANCEIRAS	-2.738,05
RECEITAS FINANCEIRAS	0,00
(+/-) OUTRAS REC. / DESP. OPERACIONAIS	0,00
OUTRAS RECEITAS OPERACIONAIS	0,00
(+/-) RESULTADO NAO OPERACIONAL	0,00
RESULTADO DO EXERCÍCIO	-40.446,04
<hr/>	
RINALDO ALVES BORGES CPF: 767.169.701-00 PRESIDENTE DO COMITÊ	ANDRESSA NUNES RIBEIRO CPF: 692.975.501-00 COMITÊ
<hr/>	
HEBERT CARLOS BALBO CPF: 930.214.451-87 COMITÊ	LEONARDO NOGUEIRA DA SILVA CPF: 018.201.151-86 CRC: GO028085/O-9/GO CONTADOR

TROPICAL PNEUS LTDA CNPJ:02.902.195/0001-90			
BALANÇO PATRIMONIAL 31/12/2021			
HISTORICO	31/12/2021	HISTORICO	31/12/2021
ATIVO CIRCULANTE	8.263.191,31	PASSIVO CIRCULANTE	4.706.184,70
DISPONIVEL	148.873,44	FONECEDORES	3.278.452,27
CASH	111.751,97	FORN DE MERCPECAS/SERVICOS	3.278.452,27
BANCOS CONTA MOVIMENTO	29.121,47		
CLIENTES	1.907.131,61	TRIBUTOS E CONTRIBUICOES A RECOLHER	326.955,32
DUPLICATAS A RECEBER	1.907.131,61	TRIBUTOS E CONTRIBUICOES A RECOLHER	326.955,32
OUTROS CREDIADANT A TERC	1.069.546,49	OBRIGACOES TRABALHISTAS	824.948,19
OUTROS CREDITOS	715.371,41	OBRIGACOES TRABALHISTAS	824.948,19
TRIBUTOS E CONTRIBUICOES RECUPERAR	314.656,90		
ADANTAMENTOS A FUNCIONARIOS	22.600,38	OUTRAS CONTAS A PAGAR	220.194,24
OUTRAS CTAS RECEBPREMIOGARANTICRED PIR	17.157,80	OUTRAS CONTAS A PAGAR	220.194,24
ESTOQUES	5.145.496,77	FINANCIAMENTOS EMPRESTIMOS/ PARCELAMENTO	55.594,68
ESTOQUE DE MERCADORIAS E INSUMOS	5.145.496,77	EMPRESTIMOS/CESSAO/FINANCIAMENTO	55.594,68
DESPESAS ANTECIPADAS	140,00	PASSIVO CIRCULANTE	10.114.166,64
DESPESAS ADM ANTECIPADAS	140,00	DEBITOS DE VALORES	8.972.434,52
ATIVO NAO CIRCULANTE	20.887.121,85	EMPRESAS CONTRICOLIGADAS/INTERLIG	8.972.434,52
CREDITOS E VALORES	13.782.264,92	EMPRESTIMOS DE TERCEIROS	0,00
EMPRESAS COLIGADAS/ CONTROL. INTERLIGAS	3.426.695,99	EMPRESTIMOS DE TERCEIROS	0,00
DIRETORES E ACONISTAS	313.298,18	EMPRESTIMOS E EMPRESTIMOS PARCELAMENT	0,00
ACCES JUDICIAS	43.653,17	EMPRESTIMOS/CESSAO/FINANCIAMENTO	
MERCADOP DA EMPRESA EM PODER DE TERCE	26.620,52	MERCAD P/CONSERTO/REMESSA/COMODATO	1.141.732,12
MERCAD P/ REMESSA/CONSERTO/COMODATO	9.980.629,06	MERCAD P/CONSERTO/REMESSA/COMODATO	1.141.732,12
IMOBILIZADO	7.096.856,93	PATRIMONIO LIQUIDO	14.320.261,82
IMOBILIZADO	7.096.856,93	CAPITAL SOCIAL	800.000,00
		CAPITAL SUBSCRITO E INTEGRALIZADO	800.000,00
		RESERVAS	73.531,92
		RESERVAS DE LUCROS	73.531,92
		RESULTADOS ACUMULADOS	7.215.279,60
		LUCROS/ PRELUCROS ACUMULADOS	7.222.905,60
		DISTRIBUICAO ANTECIPADA DE RESULTADOS	-7.635,00
		ABERTURA DE BALANCO/AJUSTES CONTABEI	6.241.559,39
		BALANCO DE ABERTURA/ AJUSTE CONTABEI	6.241.559,39
TOTAL DO ATIVO	29.150.313,16	TOTAL DO PASSIVO	29.150.313,16

DEMONSTRATIVO DO RESULTADO ECONOMICO EM 31/12/2021			
HISTORICO	31/12/2021	HISTORICO	31/12/2021
RECEITA BRUTA DE VENDAS	10.327.379,08	(+/-) RESULTADO FINANCEIRO LIQUIDO	-6.769,94
VENDAS DE SERVIÇOS	10.327.379,08	DESPESAS FINANCEIRAS	-44.364,68
(-) DEDUÇÃO DAS RECEITAS	-889.845,25	RECEITAS FINANCEIRAS	34.833,72
(-) TRIBUTOS SOBRE VENDA	-889.845,25	OUTRAS REC. / DESP. OPERACIONAIS	617.114,59
RECEITA LIQUIDA	9.437.533,83	OUTRAS RECEITAS OPERACIONAIS	617.114,59
CUSTO DOS SERVIÇOS	-7.984.562,24	(+/-) RESULTADO NAO OPERACIONAL	82.244,13
LUCRO OPERACIONAL BRUTO	1.452.971,59	RESULTADO ANTES DO IR	-448.853,20
DESPESAS OPERACIONAIS	-2.591.422,57	IR	
DESPESAS COM PESSOAL	-633.128,18	CS	
GASTOS GERAIS	-1.812.074,34	RESULTADO FINAL	-448.853,20
DESPESAS TRIBUTARIAS	-146.220,05		

TROPICAL PNEUS LTDA CNPJ-02.902.195/0001-90	
DEMONSTRACÃO DO RESULTADO EXERCÍCIO 31/12/2021 (R\$)	
DRE	31/12/2021
RECEITA BRUTA DE VENDAS	10.327.379,08
VENDAS DE SERVIÇOS	10.327.379,08
(-) DEDUÇÃO DAS RECEITAS	-889.845,25
(-) TRIBUTOS SOBRE VENDA	-889.845,25
RECEITA LIQUIDA	9.437.533,83
CUSTO DOS SERVIÇOS	-7.984.562,24
LUCRO OPERACIONAL BRUTO	1.452.971,59
(-) DESPESAS OPERACIONAIS	-2.591.422,57
DESPESAS COM PESSOAL	-633.128,18
GASTOS GERAIS	-1.812.074,34
DESPESAS TRIBUTARIAS	-146.220,05
(+/-) RESULTADO FINANCEIRO LIQUIDO	-9.760,94
DESPESAS FINANCEIRAS	-44.394,68
RECEITAS FINANCEIRAS	34.633,72
(+/-) OUTRAS REC. / DESP. OPERACIONAIS	617.114,59
OUTRAS RECEITAS OPERACIONAIS	617.114,59
(+/-) RESULTADO NAO OPERACIONAL	82.244,13
RESULTADO DO EXERCÍCIO	-448.853,20

 RINALDO ALVES BORGES CPF: 767.169.701-00 PRESIDENTE DO COMITÊ	 ANDRESSA NUNES RIBEIRO IR CPF: 692.975.501-00 COMITÊ
 HEBERT CARLOS BALBO CPF: 930.214.451-87 COMITÊ	 LEONARDO NOGUEIRA DA SILVA CPF: 018.201.151-86 CRC: 60028085/O-9/GO CONTADOR

TROPICAL PNEUS LTDA	
CNPJ-02.902.195/0001-90	
DEMONSTRAÇÃO DO RESULTADO EXERCÍCIO 31/03/2022 (R\$)	
DRE	31/03/2022
RECEITA BRUTA DE VENDAS	1.417.257,34
VENDAS DE SERVIÇOS	1.417.257,34
(-) DEDUÇÃO DAS RECEITAS	-86.605,92
(-) TRIBUTOS SOBRE VENDA	-86.605,92
RECEITA LIQUIDA	1.330.651,42
CUSTO DOS SERVIÇOS	-1.349.412,08
LUCRO OPERACIONAL BRUTO	-18.760,66
(-) DESPESAS OPERACIONAIS	-573.198,20
DESPESAS COM PESSOAL	-180.725,96
GASTOS GERAIS	-390.793,59
DESPESAS TRIBUTARIAS	-1.678,65
(+/-) RESULTADO FINANCEIRO LIQUIDO	-1.658,55
DESPESAS FINANCEIRAS	-1.658,55
RECEITAS FINANCEIRAS	0,00
(+/-) OUTRAS REC. / DESP. OPERACIONAIS	307.508,22
OUTRAS RECEITAS OPERACIONAIS	307.508,22
(+/-) RESULTADO NAO OPERACIONAL	1.149.709,02
RESULTADO DO EXERCÍCIO	863.599,83
<hr/>	
RINALDO ALVES BORGES CPF: 767.169.701-00 PRESIDENTE DO COMITÊ	ANDRESSA NUNES RIBEIRO CPF: 692.975.501-00 COMITÊ
<hr/>	
HEBERT CARLOS BALBO CPF: 930.214.451-87 COMITÊ	LEONARDO NOGUEIRA DA SILVA CPF: 018.201.151-86 CRC: GO028085/O-9/GO CONTADOR

DEMONSTRAÇÃO DE RESULTADO DO EXERCÍCIO 17/03/21
12:43:33

TROPICAL PNEUS

Filtros: Relatório Personalizável: 1 - DEMONSTRAÇÃO DE RESULTADO DO EXERCÍCIO Data Inicial: 01/01/2020 Data Final: 31/12/2020

Estabelecimento: Viação Contábil: 2: PNEUS VIA NOBRE LTDA Tipo do Relatório: Analítico

Considerar Contas: Somente com Movimento Debe Assinaturas: Sim

Classificação	Nome da Conta	Valor
1.1	RESULTADO ANTES DO IRPJ E CSLL	1.531.236,89
1	LUCRO LÍQUIDO DO EXERCÍCIO	1.531.236,89

GOIÂNIA-GO, 17 de março de 2021

RIVALDO ALVES BORGES
CPF: 767.169.701-00
CONTRATAÇÃO
BRASÍLIA - DISTRITO FEDERAL

PAULO AUGUSTO MONTEIRO
CPF: 999.745.685-83
CONTRATAÇÃO
BRASÍLIA - DISTRITO FEDERAL

PNEUS VIA NOBRE LTDA
RENATO CARLOS FERREIRA
SUCEO ADMINISTRADOR
CPF: 80208.535-00

PNEUS VIA NOBRE LTDA
CNPJ: 01.976.860/0001-28

MOVERE v1.1 R1040 [v1.12] PAULO AUGUSTO MONTEIRO - Relatório Personalizável da Contabilidade Geral
www.moversoftware.com Página: 2 de 2

PNEUS VIA NOBRE LTDA
CNPJ-01.976.860/0001-28

DEMONSTRAÇÃO DO RESULTADO EXERCÍCIO 31/12/2021 (R\$)

DRE	31/12/2021
RECEITA BRUTA DE VENDAS	303.750.819,89
VENDAS DE MERCADORIAS	258.181.872,73
VENDAS DE SERVIÇOS	45.568.947,16
(-) DEDUÇÃO DAS RECEITAS	-8.455.567,05
(-) TRIBUTOS SOBRE VENDA	-5.934.506,27
(-) DEVOLUÇÕES SOBRE VENDA	-3.521.060,78
RECEITA LÍQUIDA	294.295.252,84
CUSTO DAS MERCADORIAS VENDIDAS	-223.206.767,51
LUCRO OPERACIONAL BRUTO	71.088.485,33
(+) DESPESAS OPERACIONAIS	-69.762.832,85
DESPESAS COM PESSOAL	-28.941.314,53
GASTOS GERAIS	-38.121.181,94
DESPESAS TRIBUTARIAS	-2.700.338,38
(+/-) RESULTADO FINANCEIRO LÍQUIDO	-8.876.999,07
DESPESAS FINANCEIRAS	-11.008.998,46
RECEITAS FINANCEIRAS	1.131.999,39
(+/-) OUTRAS REC. / DESP. OPERACIONAIS	3.458.114,05
OUTRAS RECEITAS OPERACIONAIS	3.458.114,05
(+/-) RESULTADO NÃO OPERACIONAL	-125.014,59
RESULTADO DO EXERCÍCIO	-5.218.247,13

RIVALDO ALVES BORGES
CPF: 767.169.701-00
PRESIDENTE DO COMITÊ

ANDRESSA NUNES RIBEIRO
CPF: 692.975.501-00
COMITÊ

HEBERT CARLOS BALBO
CPF: 930.214.451-87
COMITÊ

LEONARDO NOGUEIRA DA SILVA
CPF: 018.201.151-86
CRC: G0280850-9/GO
CONTADOR

PNEUS VIA NOBRE LTDA	
CNPJ-01.976.860/0001-28	
DEMONSTRAÇÃO DO RESULTADO EXERCÍCIO 31/03/2022 (R\$)	
DRE	31/03/2022
RECEITA BRUTA DE VENDAS	46.254.097,38
VENDAS DE MERCADORIAS	36.556.013,93
VENDAS DE SERVIÇOS	9.698.083,45
(-) DEDUÇÃO DAS RECEITAS	-1.359.365,68
(-) TRIBUTOS SOBRE VENDA	-791.986,19
(-) DEVOLUÇÕES SOBRE VENDA	-567.379,49
RECEITA LIQUIDA	44.894.731,70
CUSTO DAS MERCADORIAS VENDIDAS	-31.285.019,63
LUCRO OPERACIONAL BRUTO	13.609.712,07
(-) DESPESAS OPERACIONAIS	-18.858.323,71
DESPESAS COM PESSOAL	-7.510.454,92
GASTOS GERAIS	-10.747.573,41
DESPESAS TRIBUTARIAS	-600.295,38
(+/-) RESULTADO FINANCEIRO LIQUIDO	-1.790.912,13
DESPESAS FINANCEIRAS	-1.920.293,57
RECEITAS FINANCEIRAS	129.381,44
(+/-) OUTRAS REC. / DESP. OPERACIONAIS	164.371,36
OUTRAS RECEITAS OPERACIONAIS	164.371,36
(+/-) RESULTADO NAO OPERACIONAL	16.083.720,85
RESULTADO DO EXERCÍCIO	9.208.568,44
<hr/>	
RINALDO ALVES BORGES CPF: 767.169.701-00 PRESIDENTE DO COMITÉ	ANDRESSA NUNES RIBEIRO CPF: 692.975.501-00 COMITÉ
<hr/>	
HEBERT CARLOS BALBO CPF: 930.214.451-87 COMITÉ	LEONARDO NOGUEIRA DA SILVA CPF: 018.201.151-86 CRC: GO028085/O-9/GO CONTADOR

SERGIO CARLOS FERREIRA - CPF: 234.279.731-15
CNPJ - 45.378.267/0001-55
BALANÇO PATRIMONIAL PRODUTOR RURAL ENCERRADO EM 31/12/2020

DESCRIÇÃO	31/12/2020	DESCRIÇÃO	31/12/2020
ATIVO CIRCULANTE	4.959.304,01	PASSIVO CIRCULANTE	5.114.682,50
DISPONÍVEL	0,00	EXIGÍVEL A CURTO PRAZO	5.114.682,50
Caixa e Bancos	0,00	BANCOS	5.114.682,50
ESTOQUES	4.959.304,01		
ESTOQUES	4.959.304,01		
		LUCRO OU PREJUÍZO	-155.378,49
		Prejuízo Acumulados	-155.378,49
TOTAL DO ATIVO	4.959.304,01	TOTAL DO PASSIVO	4.959.304,01
SERGIO CARLOS FERREIRA			

DEMONSTRATIVO DO RESULTADO ECONÔMICO EM 31/12/2020

DEMONSTRAÇÃO RESULTADO	31/12/2020
Vendas no Mercado Interno	1.523.259,42
(-) Despesas de Custeio e Investimento	-1.713.100,45
RESULTADO OPERACIONAL ANO	-189.841,03
SERGIO CARLOS FERREIRA	

SERGIO CARLOS FERREIRA - CPF: 234.279.731-15
CNPJ - 45.378.267/0001-55
BALANÇO PATRIMONIAL PRODUTOR RURAL ENCERRADO EM 31/12/2021

DESCRIÇÃO	31/12/2021	DESCRIÇÃO	31/12/2021
ATIVO CIRCULANTE	5.020.480,01	PASSIVO CIRCULANTE	5.114.682,50
DISPONÍVEL	0,00	EXIGÍVEL A CURTO PRAZO	5.114.682,50
Caixa e Bancos	0,00	BANCOS	5.114.682,50
ESTOQUES	5.020.480,01		
ESTOQUES	5.020.480,01		
		LUCRO OU PREJUÍZO	-94.202,49
		Prejuízo Acumulados	-94.202,49
TOTAL DO ATIVO	5.020.480,01	TOTAL DO PASSIVO	5.020.480,01
<hr/> SERGIO CARLOS FERREIRA			

DEMONSTRATIVO DO RESULTADO ECONÔMICO EM 31/12/2021

DEMONSTRAÇÃO RESULTADO	31/12/2021
Vendas no Mercado Interno	1.659.676,00
(-) Despesas de Custeio e Investimento	-1.598.500,00
RESULTADO OPERACIONAL ANO	61.176,00
<hr/> SERGIO CARLOS FERREIRA	

SERGIO CARLOS FERREIRA - CPF: 234.279.731-15			
CNPJ - 45.378.267/0001-55			
BALANCETE PRODUTOR RURAL			
DESCRIÇÃO	31/03/2022	DESCRIÇÃO	31/03/2022
ATIVO CIRCULANTE	5.180.480,01	PASSIVO CIRCULANTE	5.114.682,50
DISPONÍVEL	160.000,00	EXIGÍVEL A CURTO PRAZO	5.114.682,50
Caixa e Bancos	160.000,00	BANCOS	5.114.682,50
ESTOQUES	5.020.480,01		
ESTOQUES	5.020.480,01		
		LUCRO OU PREJUÍZO	65.797,51
		Prejuízo Acumulados	-94.202,49
		Resultado Exercício	160.000,00
TOTAL DO ATIVO	5.180.480,01	TOTAL DO PASSIVO	5.180.480,01
SERGIO CARLOS FERREIRA			

<u>DEMONSTRATIVO DO RESULTADO ECONÔMICO ATÉ 24/02/2022</u>	
DEMONSTRAÇÃO RESULTADO	31/03/2022
Vendas no Mercado Interno	160.000,00
(-) Despesas de Custeio e Investimento	0,00
RESULTADO OPERACIONAL ANO	160.000,00
SERGIO CARLOS FERREIRA	

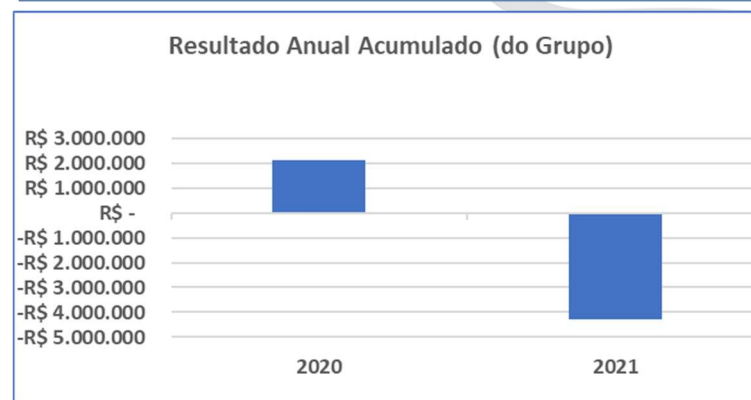
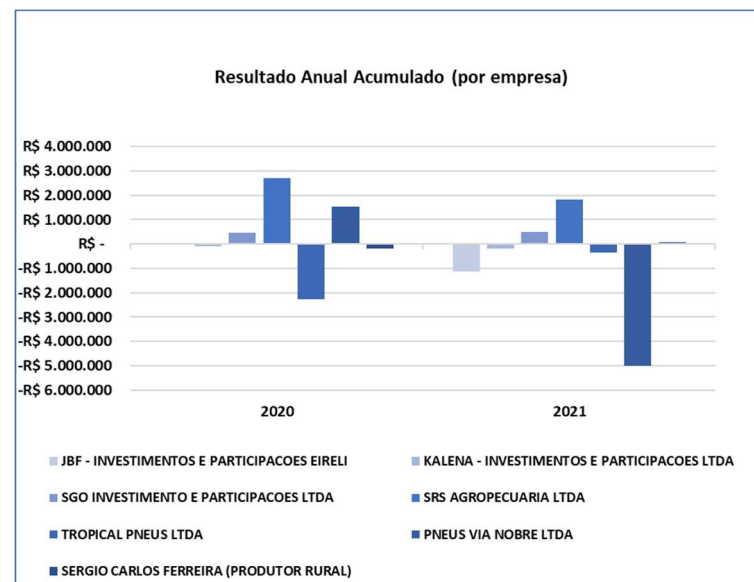
8 DADOS CONTÁBEIS

O GRUPO TROPICAL realiza a sua escrituração contábil de forma própria e interna, tendo como responsável o contador LEONARDO NOGUEIRA DA SILVA – CRC GO 028085/O-9/GO.

Com base nos documentos contábeis fornecidos pelas recuperandas até a presente data, extraímos as seguintes informações (expressas em milhões de reais):

8.1 Resultado Anual Acumulado (2020 e 2021)

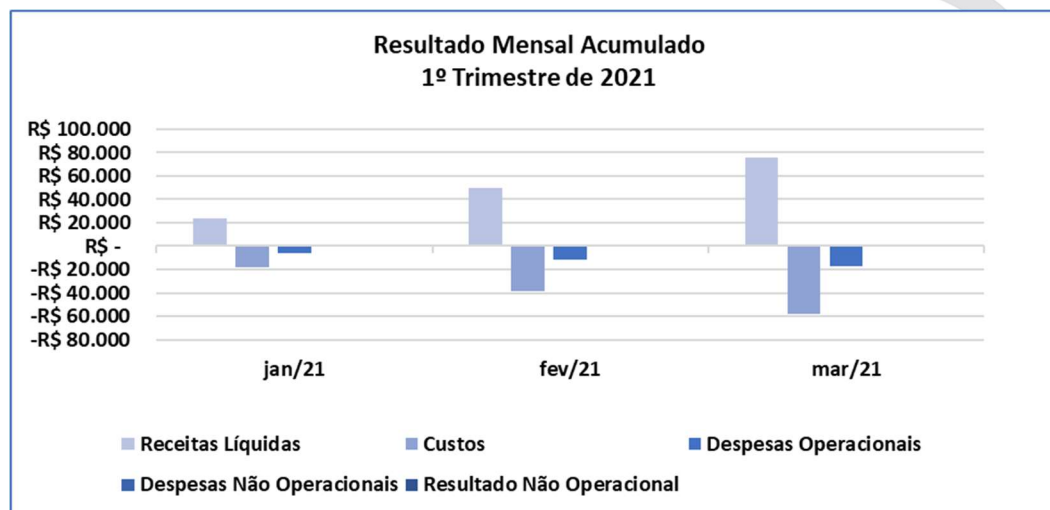
GRUPO TROPICAL – RESULTADO ANUAL ACUMULADO		
EMPRESA	2020	2021
JBF – INVESTIMENTOS E PARTICIPACOES EIRELI	-R\$ 955	-R\$ 1.136.372
KALENA – INVESTIMENTOS E PARTICIPACOES LTDA	-R\$ 84.583	-R\$ 186.833
SGO INVESTIMENTO E PARTICIPACOES LTDA	R\$ 451.901	R\$ 489.292
SRS AGROPECUARIA LTDA	R\$ 2.684.980	R\$ 1.827.959
TROPICAL PNEUS LTDA	-R\$ 2.279.232	-R\$ 338.269
PNEUS VIA NOBRE LTDA	R\$ 1.531.237	-R\$ 4.985.183
SERGIO CARLOS FERREIRA (PRODUTOR RURAL)	-R\$ 189.841	R\$ 61.176
Consolidado	R\$ 2.113.507	-R\$ 4.268.231
Varição: R\$ e %	R\$ -	-R\$ 6.381.738
	0%	-301,95%



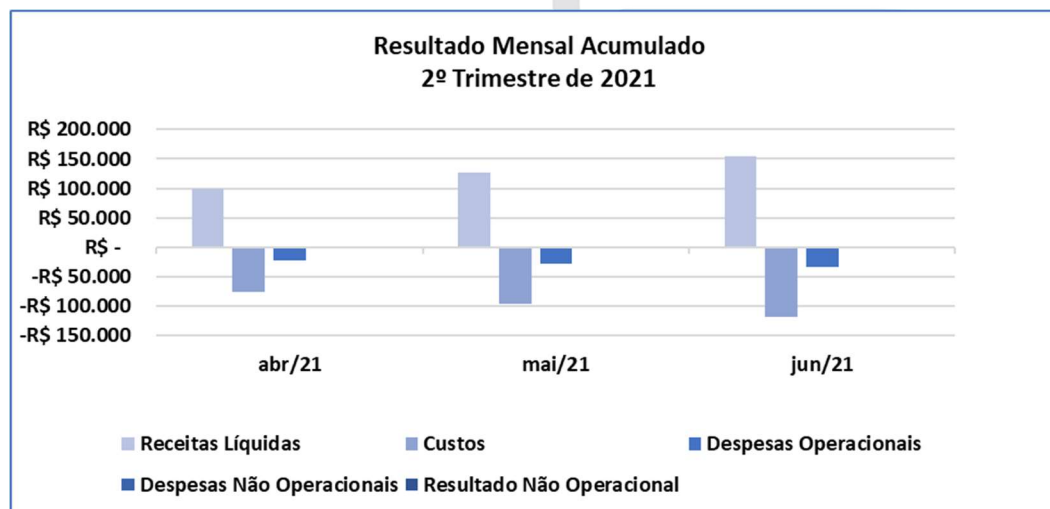
8.2 Contas do Exercício de 2021

8.2.1 Resultado Mensal Acumulado por Trimestre (Contas)

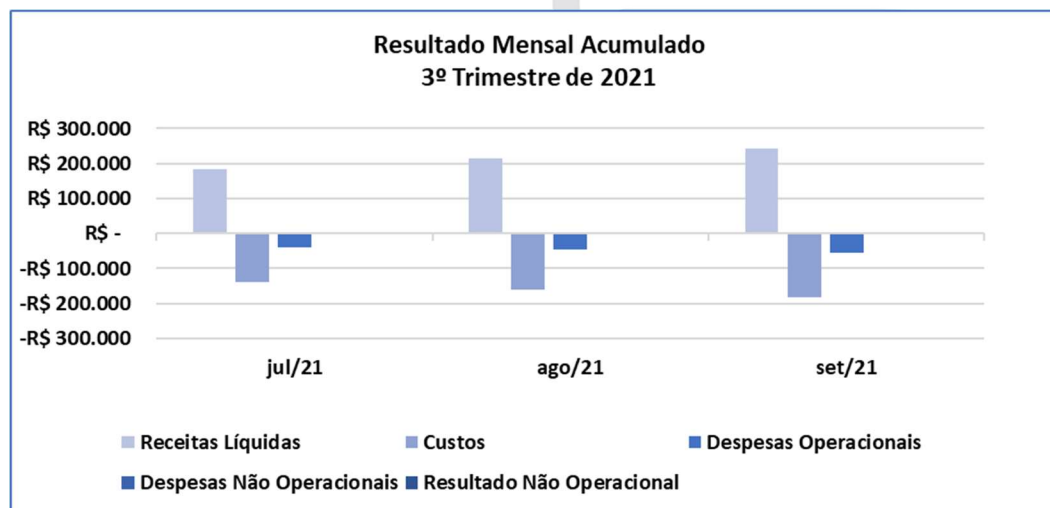
GRUPO TROPICAL - RESULTADO MENSAL ACUMULADO - 1º TRIMESTRE DE 2021				
ORD	CONTA	jan/21	fev/21	mar/21
1	Receitas Líquidas	R\$ 23.563	R\$ 49.617	R\$ 75.466
2	Custos	-R\$ 18.458	-R\$ 38.998	-R\$ 58.515
3	Despesas Operacionais	-R\$ 5.891	-R\$ 11.564	-R\$ 17.036
4	Despesas Não Operacionais	R\$ 43	R\$ 27	R\$ 53
5	Resultado Não Operacional	R\$ -	-R\$ 34	-R\$ 176
Consolidado		-R\$ 744	-R\$ 952	-R\$ 209
Variação mensal: R\$ e %		R\$ -	-R\$ 208	R\$ 743
		0%	28%	-78%



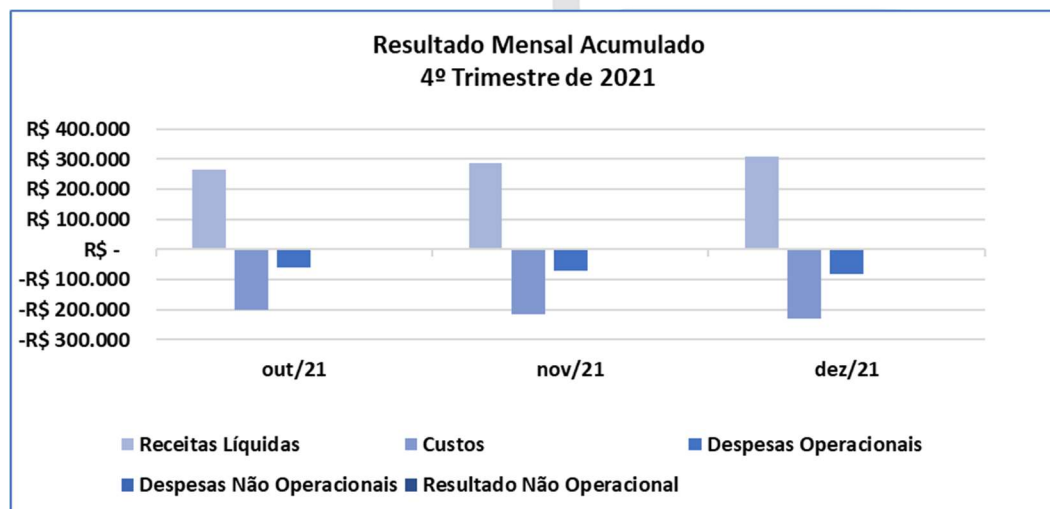
GRUPO TROPICAL – RESULTADO MENSAL ACUMULADO – 2º TRIMESTRE DE 2021					
ORD	CONTA	abr/21	mai/21	jun/21	
1	Receitas Líquidas	R\$ 99.377	R\$ 127.277	R\$ 155.295	
2	Custos	-R\$ 75.954	-R\$ 96.789	-R\$ 118.854	
3	Despesas Operacionais	-R\$ 22.564	-R\$ 28.040	-R\$ 33.182	
4	Despesas Não Operacionais	R\$ 46	R\$ 30	R\$ 198	
5	Resultado Não Operacional	-R\$ 203	-R\$ 223	-R\$ 311	
Consolidado		R\$ 702	R\$ 2.256	R\$ 3.145	
Variação mensal: R\$ e %		R\$ 911	R\$ 1.554	R\$ 889	
		-436%	221%	39%	



GRUPO TROPICAL – RESULTADO MENSAL ACUMULADO – 3º TRIMESTRE DE 2021							
ORD	CONTA	jul/21		ago/21		set/21	
1	Receitas Líquidas	R\$	183.055	R\$	213.194	R\$	241.200
2	Custos	-R\$	140.086	-R\$	162.235	-R\$	182.810
3	Despesas Operacionais	-R\$	38.788	-R\$	44.940	-R\$	54.561
4	Despesas Não Operacionais	R\$	207	R\$	201	R\$	149
5	Resultado Não Operacional	-R\$	358	-R\$	405	-R\$	509
Consolidado		R\$	4.030	R\$	5.816	R\$	3.469
Variação mensal: R\$ e %		R\$	885	R\$	1.786	-R\$	2.347
			28%		44%		-40%

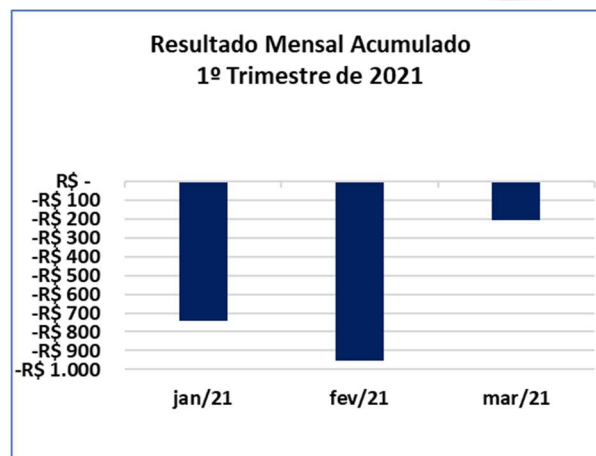


GRUPO TROPICAL – RESULTADO MENSAL ACUMULADO – 4º TRIMESTRE DE 2021					
ORD	CONTA	out/21	nov/21	dez/21	
1	Receitas Líquidas	R\$ 266.725	R\$ 286.791	R\$ 308.208	
2	Custos	-R\$ 201.902	-R\$ 215.942	-R\$ 230.828	
3	Despesas Operacionais	-R\$ 61.595	-R\$ 70.301	-R\$ 79.947	
4	Despesas Não Operacionais	R\$ 130	R\$ 149	-R\$ 1.051	
5	Resultado Não Operacional	-R\$ 544	-R\$ 579	-R\$ 651	
Consolidado		R\$ 2.814	R\$ 118	-R\$ 4.268	
Variação mensal: R\$ e %		-R\$ 655	-R\$ 2.696	-R\$ 4.386	
		-19%	-96%	-3722%	

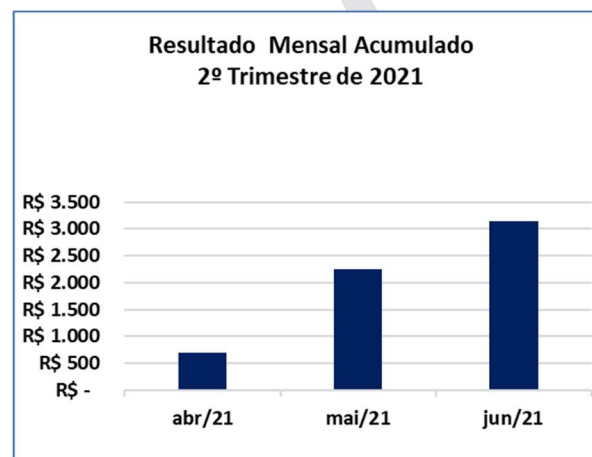


8.2.2 Resultado Mensal Acumulado por Trimestre (Empresa)

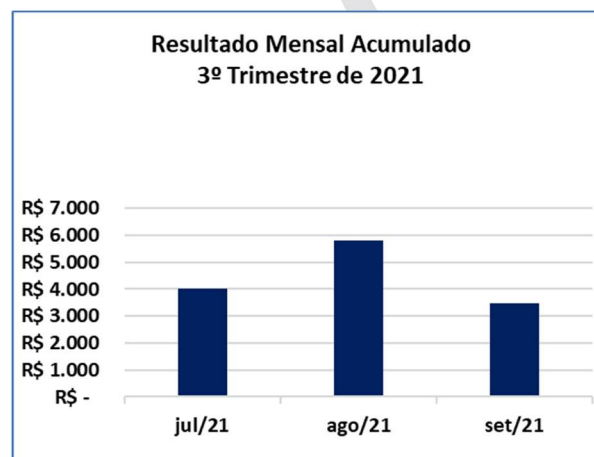
GRUPO TROPICAL - RESULTADO MENSAL ACUMULADO - 1º TRIMESTRE DE 2021				
ORD	EMPRESA	jan/21	fev/21	mar/21
1	JBF - INVESTIMENTOS E PARTICIPACOES EIRELI	-R\$ 0	-R\$ 0	-R\$ 0
2	KALENA - INVESTIMENTOS E PARTICIPACOES LTDA	R\$ 33	R\$ 76	-R\$ 16
3	SGO INVESTIMENTO E PARTICIPACOES LTDA	R\$ 44	R\$ 68	R\$ 101
4	SRS AGROPECUARIA LTDA	R\$ 171	R\$ 323	R\$ 442
5	TROPICAL PNEUS LTDA	-R\$ 202	-R\$ 682	-R\$ 797
6	PNEUS VIA NOBRE LTDA	-R\$ 791	-R\$ 737	R\$ 61
7	SERGIO CARLOS FERREIRA (PRODUTOR RURAL)	R\$ -	R\$ -	R\$ -
Consolidado		-R\$ 744	-R\$ 952	-R\$ 209
Varição mensal: R\$ e %		R\$ -	-R\$ 1.695	R\$ 743
		0%	228%	-78%



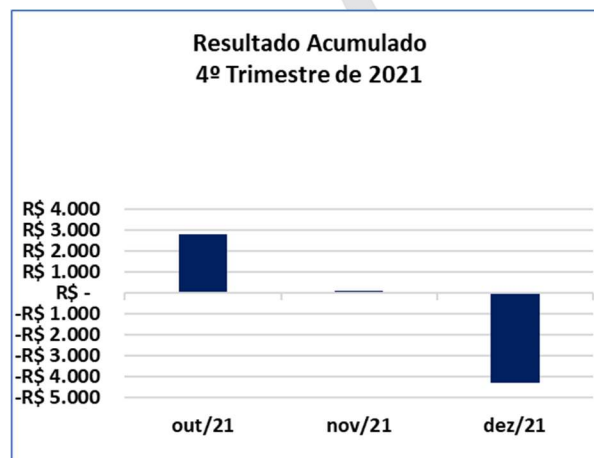
GRUPO TROPICAL – RESULTADO MENSAL ACUMULADO – 2º TRIMESTRE DE 2021				
ORD	EMPRESA	abr/21	mai/21	jun/21
1	JBF – INVESTIMENTOS E PARTICIPACOES EIRELI	-R\$ 0	-R\$ 1	-R\$ 1
2	KALENA – INVESTIMENTOS E PARTICIPACOES LTDA	-R\$ 39	-R\$ 42	-R\$ 38
3	SGO INVESTIMENTO E PARTICIPACOES LTDA	R\$ 154	R\$ 203	R\$ 239
4	SRS AGROPECUARIA LTDA	R\$ 612	R\$ 782	R\$ 901
5	TROPICAL PNEUS LTDA	-R\$ 629	-R\$ 253	-R\$ 119
6	PNEUS VIA NOBRE LTDA	R\$ 605	R\$ 1.566	R\$ 2.164
7	SERGIO CARLOS FERREIRA (PRODUTOR RURAL)	R\$ -	R\$ -	R\$ -
Consolidado		R\$ 702	R\$ 2.256	R\$ 3.145
Varição mensal: R\$ e %		R\$ 911	R\$ 1.554	R\$ 889
		-436%	221%	39%



GRUPO TROPICAL – RESULTADO MENSAL ACUMULADO – 3º TRIMESTRE DE 2021				
ORD	EMPRESA	jul/21	ago/21	set/21
1	JBF – INVESTIMENTOS E PARTICIPACOES EIRELI	-R\$ 1	-R\$ 1	-R\$ 1
2	KALENA – INVESTIMENTOS E PARTICIPACOES LTDA	-R\$ 34	-R\$ 31	-R\$ 25
3	SGO INVESTIMENTO E PARTICIPACOES LTDA	R\$ 289	R\$ 337	R\$ 368
4	SRS AGROPECUARIA LTDA	R\$ 1.073	R\$ 1.248	R\$ 1.363
5	TROPICAL PNEUS LTDA	-R\$ 106	-R\$ 130	-R\$ 83
6	PNEUS VIA NOBRE LTDA	R\$ 2.808	R\$ 4.393	R\$ 1.847
7	SERGIO CARLOS FERREIRA (PRODUTOR RURAL)	R\$ -	R\$ -	R\$ -
Consolidado		R\$ 4.030	R\$ 5.816	R\$ 3.469
Varição mensal: R\$ e %		R\$ 885	R\$ 1.786	-R\$ 2.347
		28%	44%	-40%

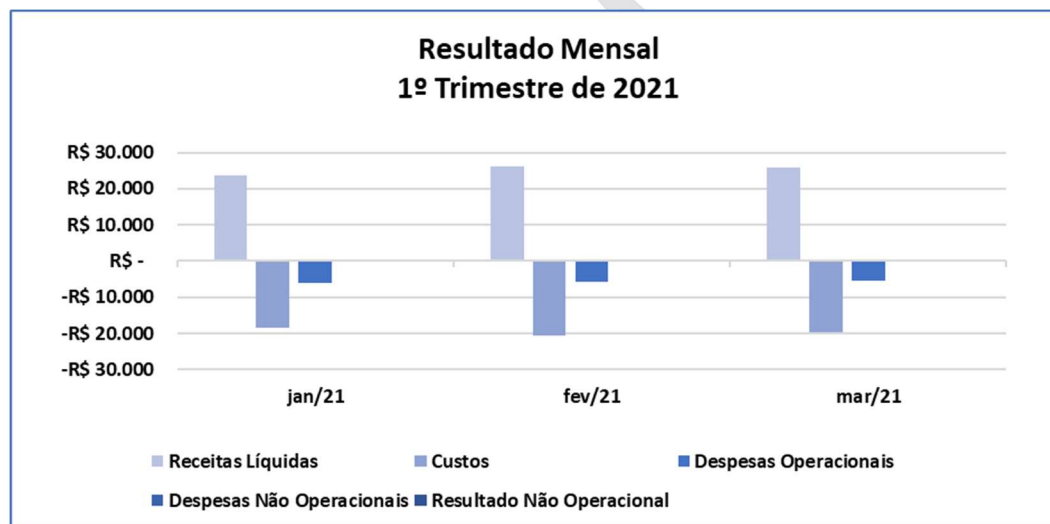


GRUPO TROPICAL – RESULTADO MENSAL ACUMULADO – 4º TRIMESTRE DE 2021				
ORD	EMPRESA	out/21	nov/21	dez/21
1	JBF – INVESTIMENTOS E PARTICIPACOES EIRELI	-R\$ 1	-R\$ 1	-R\$ 1.136
2	KALENA – INVESTIMENTOS E PARTICIPACOES LTDA	-R\$ 6	R\$ 13	-R\$ 187
3	SGO INVESTIMENTO E PARTICIPACOES LTDA	R\$ 413	R\$ 459	R\$ 489
4	SRS AGROPECUARIA LTDA	R\$ 1.536	R\$ 1.709	R\$ 1.828
5	TROPICAL PNEUS LTDA	-R\$ 97	-R\$ 376	-R\$ 338
6	PNEUS VIA NOBRE LTDA	R\$ 969	-R\$ 1.685	-R\$ 4.985
7	SERGIO CARLOS FERREIRA (PRODUTOR RURAL)	R\$ -	R\$ -	R\$ 61
Consolidado		R\$ 2.814	R\$ 118	-R\$ 4.268
Varição mensal: R\$ e %		-R\$ 655	-R\$ 2.696	-R\$ 4.386
		-19%	-96%	-3722%

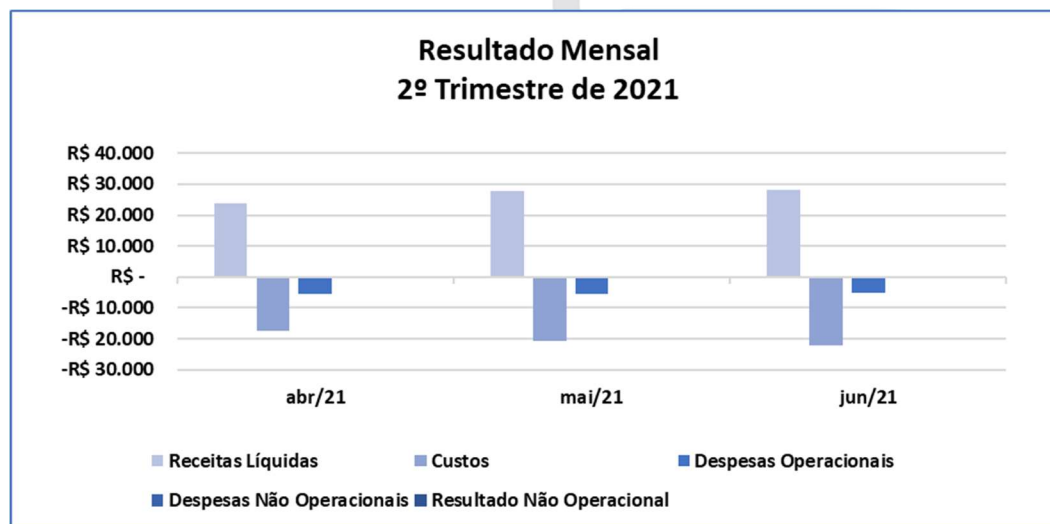


8.2.3 Resultado Mensal por Trimestre (Contas)

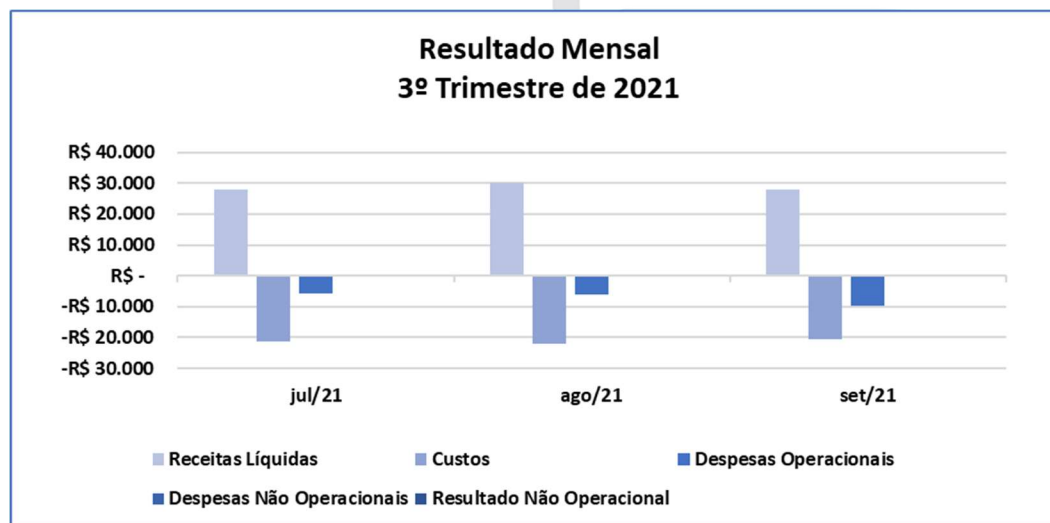
GRUPO TROPICAL – RESULTADO MENSAL – 1º TRIMESTRE DE 2021					
ORD	Contas	jan/21	fev/21	mar/21	
1	Receitas Líquidas	R\$ 23.563	R\$ 26.054	R\$ 25.849	
2	Custos	-R\$ 18.458	-R\$ 20.540	-R\$ 19.517	
3	Despesas Operacionais	-R\$ 5.891	-R\$ 5.673	-R\$ 5.472	
4	Despesas Não Operacionais	R\$ 43	-R\$ 15	R\$ 26	
5	Resultado Não Operacional	R\$ -	-R\$ 34	-R\$ 143	
Consolidado		-R\$ 744	-R\$ 208	R\$ 743	
Varição Mensal: R\$ e %		R\$ -	-R\$ 952	R\$ 951	
		0%	128%	-457%	



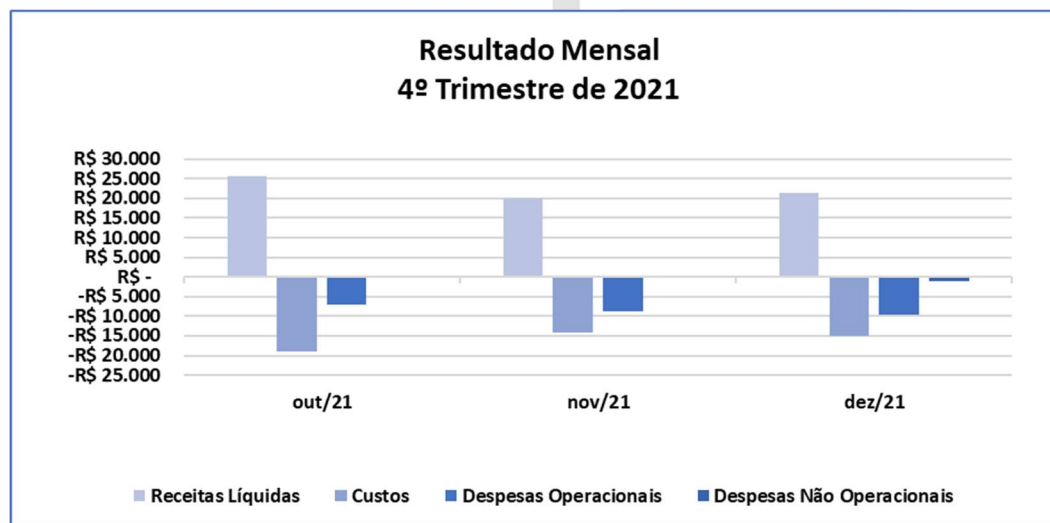
GRUPO TROPICAL – RESULTADO MENSAL – 2º TRIMESTRE DE 2021				
ORD	Contas	abr/21	mai/21	jun/21
1	Receitas Líquidas	R\$ 23.911	R\$ 27.901	R\$ 28.017
2	Custos	-R\$ 17.439	-R\$ 20.836	-R\$ 22.065
3	Despesas Operacionais	-R\$ 5.528	-R\$ 5.476	-R\$ 5.142
4	Despesas Não Operacionais	-R\$ 7	-R\$ 16	R\$ 168
5	Resultado Não Operacional	-R\$ 27	-R\$ 20	-R\$ 88
Consolidado		R\$ 911	R\$ 1.554	R\$ 889
Varição Mensal: R\$ e %		R\$ 168	R\$ 643	-R\$ 664
		23%	71%	-43%



GRUPO TROPICAL – RESULTADO MENSAL – 3º TRIMESTRE DE 2021					
ORD	Contas	jul/21	ago/21	set/21	
1	Receitas Líquidas	R\$ 27.760	R\$ 30.139	R\$ 28.006	
2	Custos	-R\$ 21.232	-R\$ 22.148	-R\$ 20.576	
3	Despesas Operacionais	-R\$ 5.606	-R\$ 6.151	-R\$ 9.621	
4	Despesas Não Operacionais	R\$ 9	-R\$ 6	-R\$ 53	
5	Resultado Não Operacional	-R\$ 47	-R\$ 47	-R\$ 104	
Consolidado		R\$ 885	R\$ 1.786	-R\$ 2.347	
Varição Mensal: R\$ e %		-R\$ 5	R\$ 902	-R\$ 4.134	
		-1%	102%	-231%	

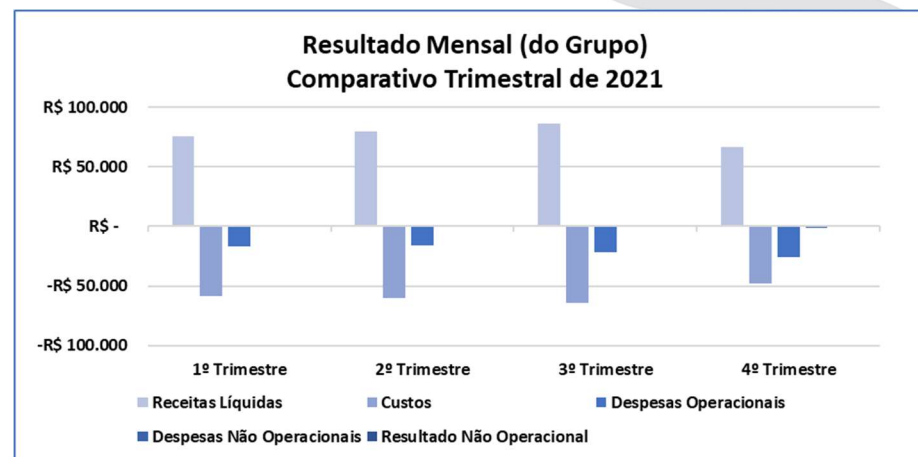


GRUPO TROPICAL – RESULTADO MENSAL – 4º TRIMESTRE DE 2021				
ORD	Contas	out/21	nov/21	dez/21
1	Receitas Líquidas	R\$ 25.526	R\$ 20.066	R\$ 21.417
2	Custos	-R\$ 19.092	-R\$ 14.041	-R\$ 14.886
3	Despesas Operacionais	-R\$ 7.034	-R\$ 8.705	-R\$ 9.646
4	Despesas Não Operacionais	-R\$ 19	R\$ 20	-R\$ 1.200
5	Resultado Não Operacional	-R\$ 35	-R\$ 35	-R\$ 72
Consolidado		-R\$ 655	-R\$ 2.696	-R\$ 4.386
Varição Mensal: R\$ e %		R\$ 1.692	-R\$ 2.041	-R\$ 1.690
		-72%	312%	63%



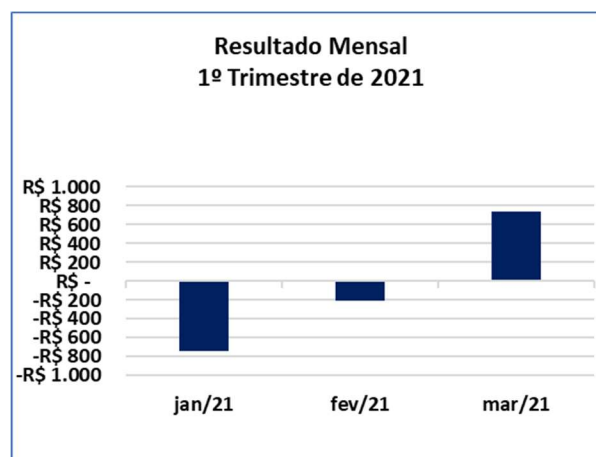
8.2.4 Resultado Mensal – Comparativo Trimestral (Contas)

GRUPO TROPICAL – RESULTADO MENSAL – COMPARATIVO TRIMESTRAL DE 2021						
ORD	Contas	1º Trimestre	2º Trimestre	3º Trimestre	4º Trimestre	Total
1	Receitas Líquidas	R\$ 75.466	R\$ 79.829	R\$ 85.905	R\$ 67.009	R\$ 308.208
2	Custos	-R\$ 58.515	-R\$ 60.340	-R\$ 63.956	-R\$ 48.018	-R\$ 230.828
3	Despesas Operacionais	-R\$ 17.036	-R\$ 16.146	-R\$ 21.379	-R\$ 25.386	-R\$ 79.947
4	Despesas Não Operacionais	R\$ 53	R\$ 145	-R\$ 49	-R\$ 1.200	-R\$ 1.051
5	Resultado Não Operacional	-R\$ 176	-R\$ 135	-R\$ 198	-R\$ 143	-R\$ 651
Consolidado		-R\$ 209	R\$ 3.354	R\$ 324	-R\$ 7.737	-R\$ 4.268
Variação Trimestral: R\$ e %		R\$ -	R\$ 3.562	-R\$ 3.030	-R\$ 8.061	
		0%	-1707%	-90%	-2489%	

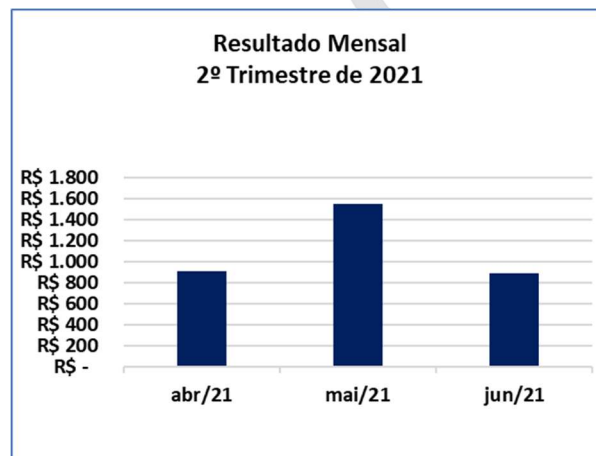


8.2.5 Resultado Mensal por Trimestre (Empresa)

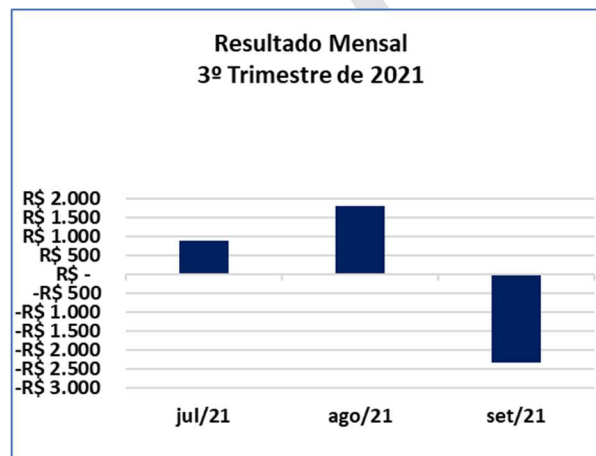
GRUPO TROPICAL – RESULTADO MENSAL – 1º TRIMESTRE DE 2021				
ORD	EMPRESA	jan/21	fev/21	mar/21
1	JBF – INVESTIMENTOS E PARTICIPACOES EIRELI	-R\$ 0	-R\$ 0	-R\$ 0
2	KALENA – INVESTIMENTOS E PARTICIPACOES LTDA	R\$ 33	R\$ 43	-R\$ 92
3	SGO INVESTIMENTO E PARTICIPACOES LTDA	R\$ 44	R\$ 24	R\$ 33
4	SRS AGROPECUARIA LTDA	R\$ 171	R\$ 152	R\$ 119
5	TROPICAL PNEUS LTDA	-R\$ 202	-R\$ 480	-R\$ 116
6	PNEUS VIA NOBRE LTDA	-R\$ 791	R\$ 54	R\$ 798
7	SERGIO CARLOS FERREIRA (PRODUTOR RURAL)	R\$ -	R\$ -	R\$ -
Consolidado		-R\$ 744	-R\$ 208	R\$ 743
Varição mensal: R\$ e %		R\$ -	R\$ 536	R\$ 951
		0%	-72%	-457%



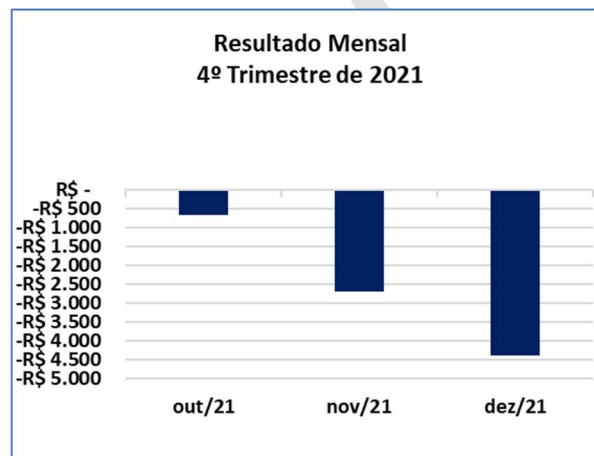
GRUPO TROPICAL – RESULTADO MENSAL – 2º TRIMESTRE DE 2021				
ORD	EMPRESA	abr/21	mai/21	jun/21
1	JBF – INVESTIMENTOS E PARTICIPACOES EIRELI	-R\$ 0	-R\$ 0	-R\$ 0
2	KALENA – INVESTIMENTOS E PARTICIPACOES LTDA	-R\$ 23	-R\$ 2	R\$ 3
3	SGO INVESTIMENTO E PARTICIPACOES LTDA	R\$ 53	R\$ 49	R\$ 36
4	SRS AGROPECUARIA LTDA	R\$ 170	R\$ 170	R\$ 119
5	TROPICAL PNEUS LTDA	R\$ 168	R\$ 377	R\$ 134
6	PNEUS VIA NOBRE LTDA	R\$ 544	R\$ 961	R\$ 598
7	SERGIO CARLOS FERREIRA (PRODUTOR RURAL)	R\$ -	R\$ -	R\$ -
Consolidado		R\$ 911	R\$ 1.554	R\$ 889
Varição mensal: R\$ e %		-R\$ 40	R\$ 643	-R\$ 664
		-4%	71%	-43%



GRUPO TROPICAL – RESULTADO MENSAL – 3º TRIMESTRE DE 2021				
ORD	EMPRESA	jul/21	ago/21	set/21
1	JBF – INVESTIMENTOS E PARTICIPACOES EIRELI	-R\$ 0	-R\$ 0	-R\$ 0
2	KALENA – INVESTIMENTOS E PARTICIPACOES LTDA	R\$ 5	R\$ 2	R\$ 6
3	SGO INVESTIMENTO E PARTICIPACOES LTDA	R\$ 50	R\$ 48	R\$ 31
4	SRS AGROPECUARIA LTDA	R\$ 173	R\$ 175	R\$ 115
5	TROPICAL PNEUS LTDA	R\$ 14	-R\$ 24	R\$ 47
6	PNEUS VIA NOBRE LTDA	R\$ 644	R\$ 1.585	-R\$ 2.546
7	SERGIO CARLOS FERREIRA (PRODUTOR RURAL)	R\$ -	R\$ -	R\$ -
Consolidado		R\$ 885	R\$ 1.786	-R\$ 2.347
Varição mensal: R\$ e %		-R\$ 5	R\$ 902	-R\$ 4.134
		-1%	102%	-231%

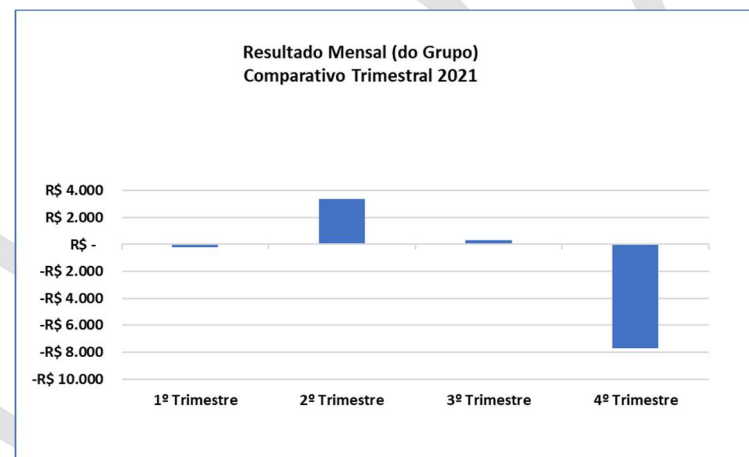
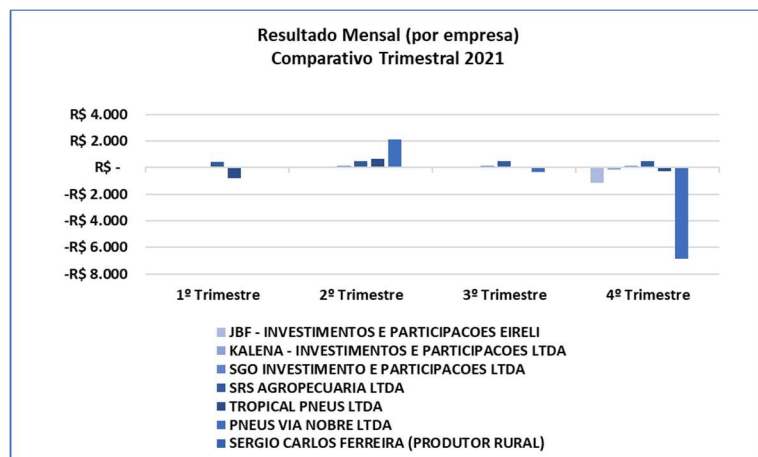


GRUPO TROPICAL – RESULTADO MENSAL – 4º TRIMESTRE DE 2021				
ORD	EMPRESA	out/21	nov/21	dez/21
1	JBF – INVESTIMENTOS E PARTICIPACOES EIRELI	-R\$ 0	-R\$ 0	-R\$ 1.135
2	KALENA – INVESTIMENTOS E PARTICIPACOES LTDA	R\$ 19	R\$ 19	-R\$ 199
3	SGO INVESTIMENTO E PARTICIPACOES LTDA	R\$ 45	R\$ 46	R\$ 30
4	SRS AGROPECUARIA LTDA	R\$ 173	R\$ 173	R\$ 119
5	TROPICAL PNEUS LTDA	-R\$ 14	-R\$ 279	R\$ 37
6	PNEUS VIA NOBRE LTDA	-R\$ 878	-R\$ 2.654	-R\$ 3.300
7	SERGIO CARLOS FERREIRA (PRODUTOR RURAL)	R\$ -	R\$ -	R\$ 61
Consolidado		-R\$ 655	-R\$ 2.696	-R\$ 4.386
Varição mensal: R\$ e %		R\$ 1.692	-R\$ 2.041	-R\$ 1.690
		-72%	312%	63%



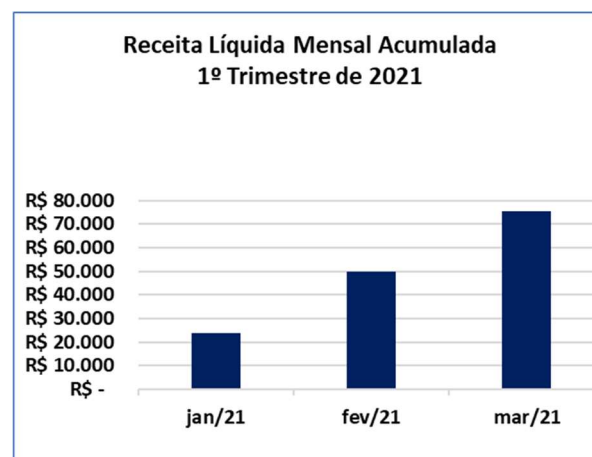
8.2.6 Resultado Mensal – Comparativo Trimestral (Empresa)

GRUPO TROPICAL – RESULTADO MENSAL – COMPARATIVO TRIMESTRAL DE 2021						
ORD	EMPRESA	1º Trimestre	2º Trimestre	3º Trimestre	4º Trimestre	Total
1	JBF – INVESTIMENTOS E PARTICIPACOES EIRELI	-R\$ 0	-R\$ 0	-R\$ 0	-R\$ 1.136	-R\$ 1.136
2	KALENA – INVESTIMENTOS E PARTICIPACOES LTDA	-R\$ 16	-R\$ 23	R\$ 13	-R\$ 161	-R\$ 187
3	SGO INVESTIMENTO E PARTICIPACOES LTDA	R\$ 101	R\$ 138	R\$ 129	R\$ 121	R\$ 489
4	SRS AGROPECUARIA LTDA	R\$ 442	R\$ 458	R\$ 463	R\$ 465	R\$ 1.828
5	TROPICAL PNEUS LTDA	-R\$ 797	R\$ 678	R\$ 36	-R\$ 255	-R\$ 338
6	PNEUS VIA NOBRE LTDA	R\$ 61	R\$ 2.102	-R\$ 317	-R\$ 6.832	-R\$ 4.985
7	SERGIO CARLOS FERREIRA (PRODUTOR RURAL)	R\$ -	R\$ -	R\$ -	R\$ 61	R\$ 61
Consolidado		-R\$ 209	R\$ 3.354	R\$ 324	-R\$ 7.737	-R\$ 4.268
Varição trimestral: R\$ e %		R\$ -	R\$ 3.562	-R\$ 3.030	-R\$ 8.061	
		0%	-1.707%	-90%	-2.489%	

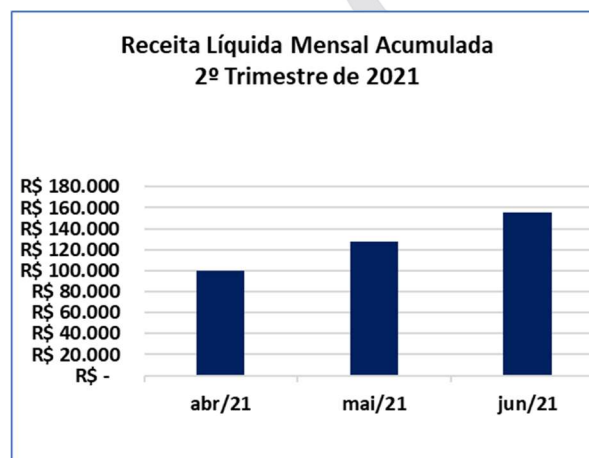


8.2.7 Receita Líquida Mensal Acumulada por Trimestre (Empresa)

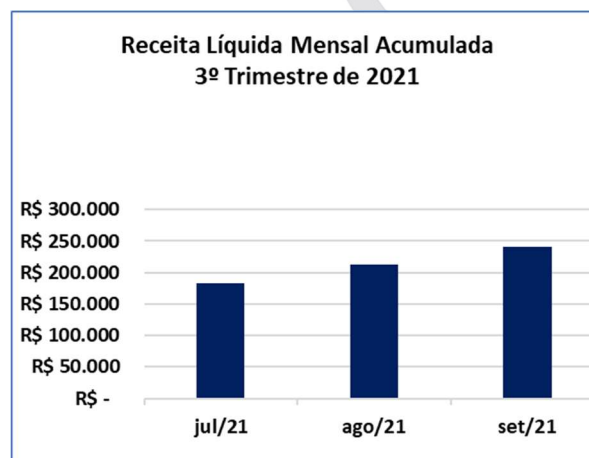
GRUPO TROPICAL – RECEITA LÍQUIDA MENSAL ACUMULADA – 1º TRIMESTRE DE 2021				
ORD	EMPRESA	jan/21	fev/21	mar/21
1	JBF – INVESTIMENTOS E PARTICIPACOES EIRELI	R\$ -	R\$ -	R\$ -
2	KALENA – INVESTIMENTOS E PARTICIPACOES LTDA	R\$ 5	R\$ 10	R\$ 14
3	SGO INVESTIMENTO E PARTICIPACOES LTDA	R\$ 55	R\$ 110	R\$ 165
4	SRS AGROPECUARIA LTDA	R\$ 177	R\$ 355	R\$ 532
5	TROPICAL PNEUS LTDA	R\$ 574	R\$ 1.096	R\$ 1.675
6	PNEUS VIA NOBRE LTDA	R\$ 22.752	R\$ 48.047	R\$ 73.080
7	SERGIO CARLOS FERREIRA (PRODUTOR RURAL)	R\$ -	R\$ -	R\$ -
Consolidado		R\$ 23.563	R\$ 49.617	R\$ 75.466
Varição mensal: R\$ e %		R\$ -	R\$ 26.054	R\$ 25.849
		0%	111%	52%



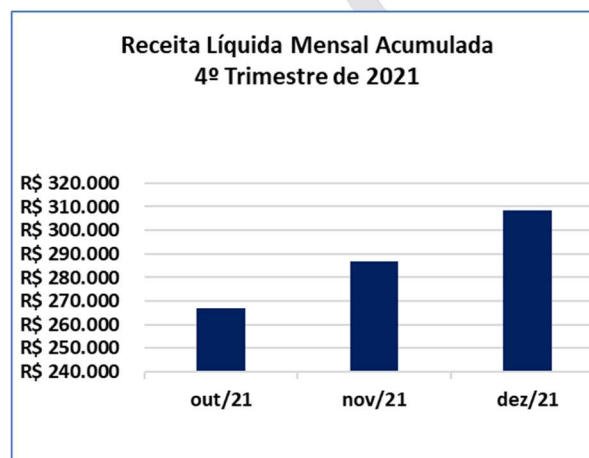
GRUPO TROPICAL – RECEITA LÍQUIDA MENSAL ACUMULADA – 2º TRIMESTRE DE 2021				
ORD	EMPRESA	abr/21	mai/21	jun/21
1	JBF – INVESTIMENTOS E PARTICIPACOES EIRELI	R\$ –	R\$ –	R\$ –
2	KALENA – INVESTIMENTOS E PARTICIPACOES LTDA	R\$ 19	R\$ 24	R\$ 29
3	SGO INVESTIMENTO E PARTICIPACOES LTDA	R\$ 220	R\$ 275	R\$ 330
4	SRS AGROPECUARIA LTDA	R\$ 709	R\$ 886	R\$ 1.064
5	TROPICAL PNEUS LTDA	R\$ 2.315	R\$ 3.241	R\$ 4.260
6	PNEUS VIA NOBRE LTDA	R\$ 96.113	R\$ 122.852	R\$ 149.612
7	SERGIO CARLOS FERREIRA (PRODUTOR RURAL)	R\$ –	R\$ –	R\$ –
Consolidado		R\$ 99.377	R\$ 127.277	R\$ 155.295
Varição mensal: R\$ e %		R\$ 23.911	R\$ 27.901	R\$ 28.017
		32%	28%	22%



GRUPO TROPICAL – RECEITA LÍQUIDA MENSAL ACUMULADA – 3º TRIMESTRE DE 2021				
ORD	EMPRESA	jul/21	ago/21	set/21
1	JBF – INVESTIMENTOS E PARTICIPACOES EIRELI	R\$ –	R\$ –	R\$ –
2	KALENA – INVESTIMENTOS E PARTICIPACOES LTDA	R\$ 34	R\$ 38	R\$ 57
3	SGO INVESTIMENTO E PARTICIPACOES LTDA	R\$ 384	R\$ 439	R\$ 494
4	SRS AGROPECUARIA LTDA	R\$ 1.241	R\$ 1.418	R\$ 1.596
5	TROPICAL PNEUS LTDA	R\$ 5.247	R\$ 6.166	R\$ 7.235
6	PNEUS VIA NOBRE LTDA	R\$ 176.148	R\$ 205.132	R\$ 231.817
7	SERGIO CARLOS FERREIRA (PRODUTOR RURAL)	R\$ –	R\$ –	R\$ –
Consolidado		R\$ 183.055	R\$ 213.194	R\$ 241.200
Varição mensal: R\$ e %		R\$ 27.760	R\$ 30.139	R\$ 28.006
		18%	16%	13%

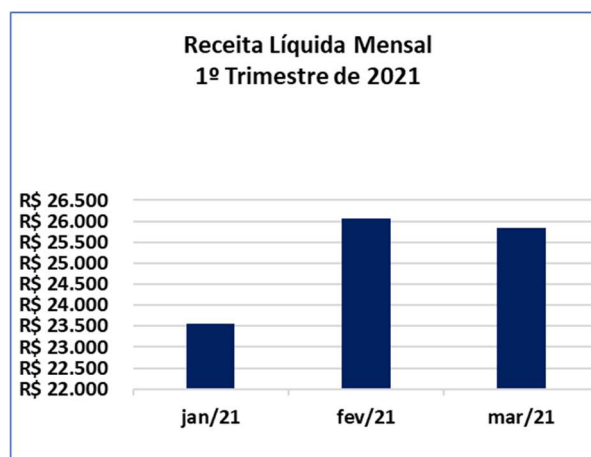


GRUPO TROPICAL – RECEITA LÍQUIDA MENSAL ACUMULADA – 4º TRIMESTRE DE 2021				
ORD	EMPRESA	out/21	nov/21	dez/21
1	JBF – INVESTIMENTOS E PARTICIPACOES EIRELI	R\$ –	R\$ –	R\$ –
2	KALENA – INVESTIMENTOS E PARTICIPACOES LTDA	R\$ 77	R\$ 96	R\$ 115
3	SGO INVESTIMENTO E PARTICIPACOES LTDA	R\$ 549	R\$ 604	R\$ 659
4	SRS AGROPECUARIA LTDA	R\$ 1.773	R\$ 1.950	R\$ 2.127
5	TROPICAL PNEUS LTDA	R\$ 7.950	R\$ 8.627	R\$ 9.438
6	PNEUS VIA NOBRE LTDA	R\$ 256.377	R\$ 275.514	R\$ 294.210
7	SERGIO CARLOS FERREIRA (PRODUTOR RURAL)	R\$ –	R\$ –	R\$ 1.660
Consolidado		R\$ 266.725	R\$ 286.791	R\$ 308.208
Varição mensal: R\$ e %		R\$ 25.526	R\$ 20.066	R\$ 21.417
		11%	8%	7%

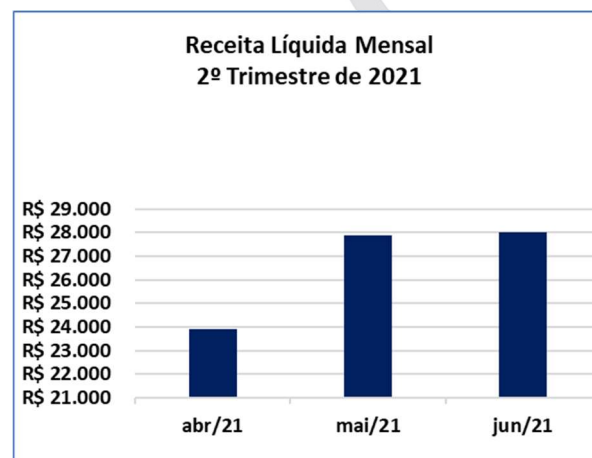


8.2.8 Receita Líquida Mensal por Trimestre (Empresa)

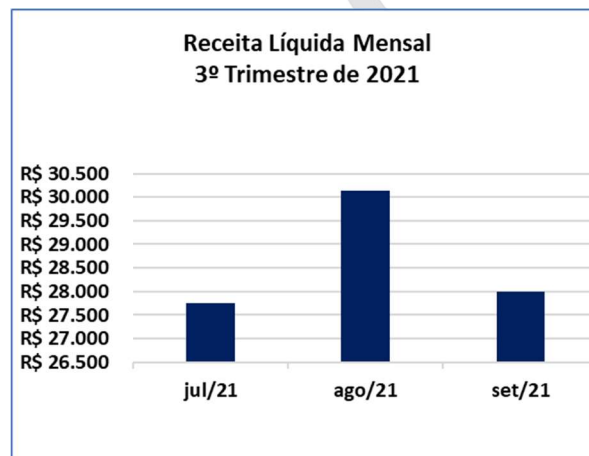
GRUPO TROPICAL – RECEITA LÍQUIDA MENSAL – 1º TRIMESTRE DE 2021				
ORD	EMPRESA	jan/21	fev/21	mar/21
1	JBF – INVESTIMENTOS E PARTICIPACOES EIRELI	R\$ –	R\$ –	R\$ –
2	KALENA – INVESTIMENTOS E PARTICIPACOES LTDA	R\$ 5	R\$ 5	R\$ 5
3	SGO INVESTIMENTO E PARTICIPACOES LTDA	R\$ 55	R\$ 55	R\$ 55
4	SRS AGROPECUARIA LTDA	R\$ 177	R\$ 177	R\$ 177
5	TROPICAL PNEUS LTDA	R\$ 574	R\$ 523	R\$ 578
6	PNEUS VIA NOBRE LTDA	R\$ 22.752	R\$ 25.295	R\$ 25.033
7	SERGIO CARLOS FERREIRA (PRODUTOR RURAL)	R\$ –	R\$ –	R\$ –
Consolidado		R\$ 23.563	R\$ 26.054	R\$ 25.849
Varição mensal: R\$ e %		R\$ –	R\$ 2.491	-R\$ 206
		0%	11%	-1%



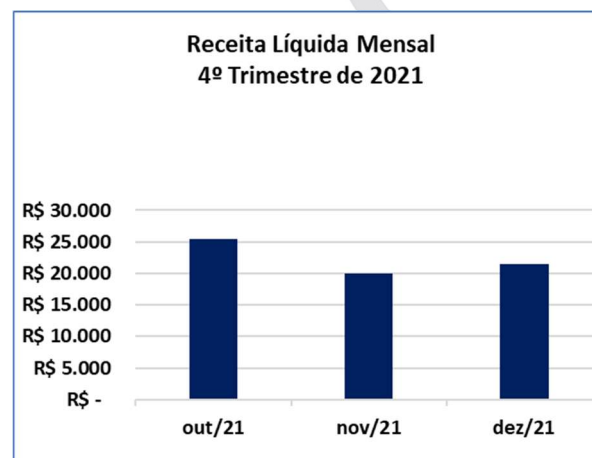
GRUPO TROPICAL – RECEITA LÍQUIDA MENSAL – 2º TRIMESTRE DE 2021				
ORD	EMPRESA	abr/21	mai/21	jun/21
1	JBF – INVESTIMENTOS E PARTICIPACOES EIRELI	R\$ –	R\$ –	R\$ –
2	KALENA – INVESTIMENTOS E PARTICIPACOES LTDA	R\$ 5	R\$ 5	R\$ 5
3	SGO INVESTIMENTO E PARTICIPACOES LTDA	R\$ 55	R\$ 55	R\$ 55
4	SRS AGROPECUARIA LTDA	R\$ 177	R\$ 177	R\$ 177
5	TROPICAL PNEUS LTDA	R\$ 641	R\$ 925	R\$ 1.019
6	PNEUS VIA NOBRE LTDA	R\$ 23.033	R\$ 26.738	R\$ 26.761
7	SERGIO CARLOS FERREIRA (PRODUTOR RURAL)	R\$ –	R\$ –	R\$ –
Consolidado		R\$ 23.911	R\$ 27.901	R\$ 28.017
Varição mensal: R\$ e %		-R\$ 1.937	R\$ 3.990	R\$ 116
		-7%	17%	0%



GRUPO TROPICAL – RECEITA LÍQUIDA MENSAL – 3º TRIMESTRE DE 2021				
ORD	EMPRESA	jul/21	ago/21	set/21
1	JBF – INVESTIMENTOS E PARTICIPACOES EIRELI	R\$ –	R\$ –	R\$ –
2	KALENA – INVESTIMENTOS E PARTICIPACOES LTDA	R\$ 5	R\$ 4	R\$ 19
3	SGO INVESTIMENTO E PARTICIPACOES LTDA	R\$ 55	R\$ 55	R\$ 55
4	SRS AGROPECUARIA LTDA	R\$ 177	R\$ 177	R\$ 177
5	TROPICAL PNEUS LTDA	R\$ 987	R\$ 919	R\$ 1.069
6	PNEUS VIA NOBRE LTDA	R\$ 26.536	R\$ 28.984	R\$ 26.685
7	SERGIO CARLOS FERREIRA (PRODUTOR RURAL)	R\$ –	R\$ –	R\$ –
Consolidado		R\$ 27.760	R\$ 30.139	R\$ 28.006
Varição mensal: R\$ e %		-R\$ 257	R\$ 2.379	-R\$ 2.134
		-1%	9%	-7%

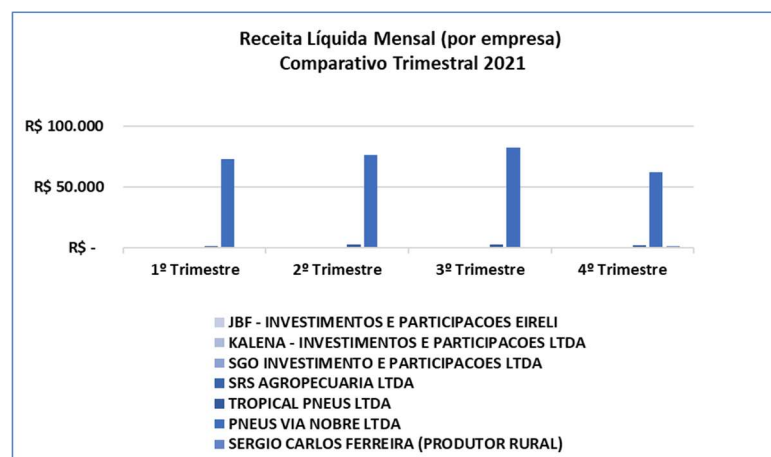


GRUPO TROPICAL – RECEITA LÍQUIDA MENSAL – 4º TRIMESTRE DE 2021				
ORD	EMPRESA	out/21	nov/21	dez/21
1	JBF – INVESTIMENTOS E PARTICIPACOES EIRELI	R\$ –	R\$ –	R\$ –
2	KALENA – INVESTIMENTOS E PARTICIPACOES LTDA	R\$ 19	R\$ 19	R\$ 19
3	SGO INVESTIMENTO E PARTICIPACOES LTDA	R\$ 55	R\$ 55	R\$ 55
4	SRS AGROPECUARIA LTDA	R\$ 177	R\$ 177	R\$ 177
5	TROPICAL PNEUS LTDA	R\$ 715	R\$ 677	R\$ 810
6	PNEUS VIA NOBRE LTDA	R\$ 24.560	R\$ 19.137	R\$ 18.696
7	SERGIO CARLOS FERREIRA (PRODUTOR RURAL)	R\$ –	R\$ –	R\$ 1.660
Consolidado		R\$ 25.526	R\$ 20.066	R\$ 21.417
Varição mensal: R\$ e %		-R\$ 2.480	-R\$ 5.460	R\$ 1.351
		-9%	-21%	7%



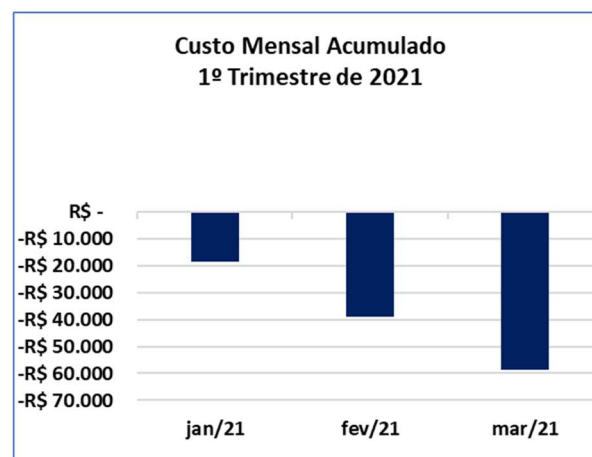
8.2.9 Receita Líquida Mensal – Comparativo Trimestral (Empresa)

GRUPO TROPICAL – RECEITA LÍQUIDA – COMPARATIVO TRIMESTRAL DE 2021						
ORD	EMPRESA	1º Trimestre	2º Trimestre	3º Trimestre	4º Trimestre	Total
1	JBF – INVESTIMENTOS E PARTICIPACOES EIRELI	R\$ –	R\$ –	R\$ –	R\$ –	R\$ –
2	KALENA – INVESTIMENTOS E PARTICIPACOES LTDA	R\$ 14	R\$ 14	R\$ 28	R\$ 58	R\$ 115
3	SGO INVESTIMENTO E PARTICIPACOES LTDA	R\$ 165	R\$ 165	R\$ 165	R\$ 165	R\$ 659
4	SRS AGROPECUARIA LTDA	R\$ 532	R\$ 532	R\$ 532	R\$ 532	R\$ 2.127
5	TROPICAL PNEUS LTDA	R\$ 1.675	R\$ 2.586	R\$ 2.975	R\$ 2.202	R\$ 9.438
6	PNEUS VIA NOBRE LTDA	R\$ 73.080	R\$ 76.532	R\$ 82.205	R\$ 62.392	R\$ 294.210
7	SERGIO CARLOS FERREIRA (PRODUTOR RURAL)	R\$ –	R\$ –	R\$ –	R\$ 1.660	R\$ 1.660
	Consolidado	R\$ 75.466	R\$ 79.829	R\$ 85.905	R\$ 67.009	R\$ 308.208
	Varição trimestral: R\$ e %	R\$ –	R\$ 4.363	R\$ 6.076	-R\$ 18.896	
		0%	6%	8%	-22%	

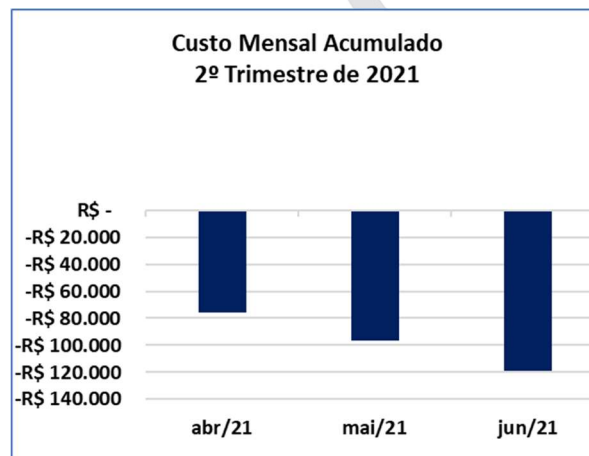


8.2.10 Custo Mensal Acumulado por Trimestre (Empresa)

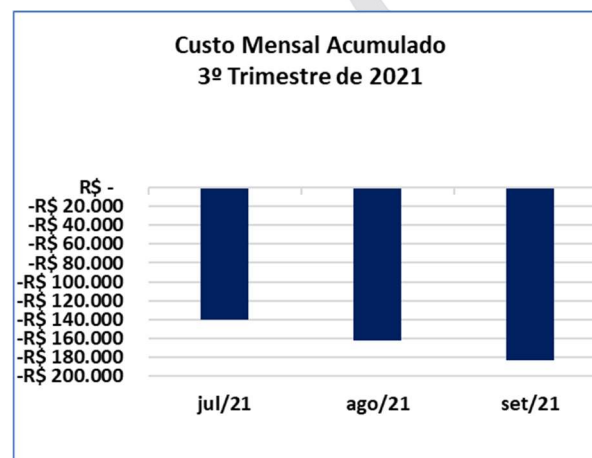
GRUPO TROPICAL- CUSTO MENSAL ACUMULADO - 1º TRIMESTRE DE 2021				
ORD	EMPRESA	jan/21	fev/21	mar/21
1	JBF - INVESTIMENTOS E PARTICIPACOES EIRELI	R\$ -	R\$ -	R\$ -
2	KALENA - INVESTIMENTOS E PARTICIPACOES LTDA	R\$ -	R\$ -	R\$ -
3	SGO INVESTIMENTO E PARTICIPACOES LTDA	R\$ -	R\$ -	R\$ -
4	SRS AGROPECUARIA LTDA	R\$ -	R\$ -	R\$ -
5	TROPICAL PNEUS LTDA	-R\$ 616	-R\$ 1.290	-R\$ 1.821
6	PNEUS VIA NOBRE LTDA	-R\$ 17.842	-R\$ 37.708	-R\$ 56.694
7	SERGIO CARLOS FERREIRA (PRODUTOR RURAL)	R\$ -	R\$ -	R\$ -
Consolidado		-R\$ 18.458	-R\$ 38.998	-R\$ 58.515
Varição mensal: R\$ e %		R\$ -	-R\$ 20.540	-R\$ 19.517
		0%	111%	50%



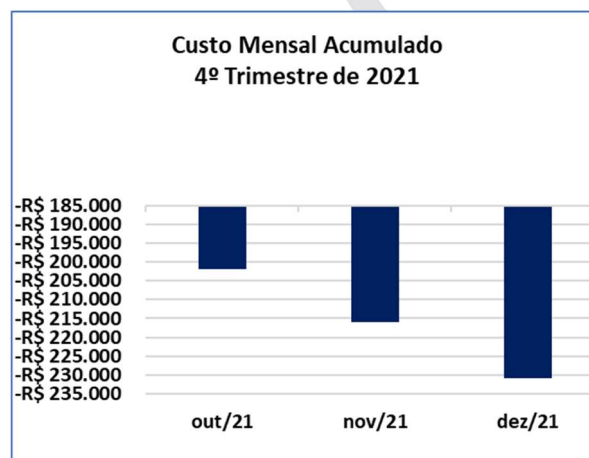
GRUPO TROPICAL- CUSTOS MENSAL ACUMULADO - 2º TRIMESTRE DE 2021				
ORD	EMPRESA	abr/21	mai/21	jun/21
1	JBF - INVESTIMENTOS E PARTICIPACOES EIRELI	R\$ -	R\$ -	R\$ -
2	KALENA - INVESTIMENTOS E PARTICIPACOES LTDA	R\$ -	R\$ -	R\$ -
3	SGO INVESTIMENTO E PARTICIPACOES LTDA	R\$ -	R\$ -	R\$ -
4	SRS AGROPECUARIA LTDA	R\$ -	R\$ -	R\$ -
5	TROPICAL PNEUS LTDA	-R\$ 2.139	-R\$ 2.650	-R\$ 3.562
6	PNEUS VIA NOBRE LTDA	-R\$ 73.815	-R\$ 94.139	-R\$ 115.292
7	SERGIO CARLOS FERREIRA (PRODUTOR RURAL)	R\$ -	R\$ -	R\$ -
Consolidado		-R\$ 75.954	-R\$ 96.789	-R\$ 118.854
Varição mensal: R\$ e %		-R\$ 17.439	-R\$ 20.836	-R\$ 22.065
		30%	27%	23%



GRUPO TROPICAL- CUSTO MENSAL ACUMULADO - 3º TRIMESTRE DE 2021				
ORD	EMPRESA	jul/21	ago/21	set/21
1	JBF - INVESTIMENTOS E PARTICIPACOES EIRELI	R\$ -	R\$ -	R\$ -
2	KALENA - INVESTIMENTOS E PARTICIPACOES LTDA	R\$ -	R\$ -	R\$ -
3	SGO INVESTIMENTO E PARTICIPACOES LTDA	R\$ -	R\$ -	R\$ -
4	SRS AGROPECUARIA LTDA	R\$ -	R\$ -	R\$ -
5	TROPICAL PNEUS LTDA	-R\$ 4.399	-R\$ 5.139	-R\$ 5.925
6	PNEUS VIA NOBRE LTDA	-R\$ 135.687	-R\$ 157.096	-R\$ 176.886
7	SERGIO CARLOS FERREIRA (PRODUTOR RURAL)	R\$ -	R\$ -	R\$ -
Consolidado		-R\$ 140.086	-R\$ 162.235	-R\$ 182.810
Varição mensal: R\$ e %		-R\$ 21.232	-R\$ 22.148	-R\$ 20.576
		18%	16%	13%

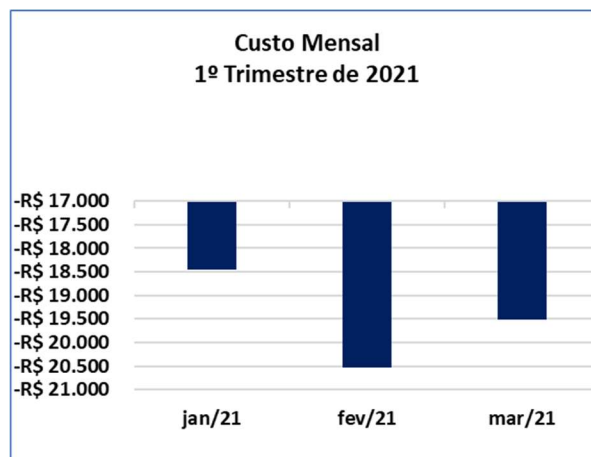


GRUPO TROPICAL- CUSTO MENSAL ACUMULADO - 4º TRIMESTRE DE 2021				
ORD	EMPRESA	out/21	nov/21	dez/21
1	JBF - INVESTIMENTOS E PARTICIPACOES EIRELI	R\$ -	R\$ -	R\$ -
2	KALENA - INVESTIMENTOS E PARTICIPACOES LTDA	R\$ -	R\$ -	R\$ -
3	SGO INVESTIMENTO E PARTICIPACOES LTDA	R\$ -	R\$ -	R\$ -
4	SRS AGROPECUARIA LTDA	R\$ -	R\$ -	R\$ -
5	TROPICAL PNEUS LTDA	-R\$ 6.597	-R\$ 7.041	-R\$ 7.642
6	PNEUS VIA NOBRE LTDA	-R\$ 195.304	-R\$ 208.902	-R\$ 221.588
7	SERGIO CARLOS FERREIRA (PRODUTOR RURAL)	R\$ -	R\$ -	-R\$ 1.599
Consolidado		-R\$ 201.902	-R\$ 215.942	-R\$ 230.828
Varição mensal: R\$ e %		-R\$ 19.092	-R\$ 14.041	-R\$ 14.886
		10%	7%	7%

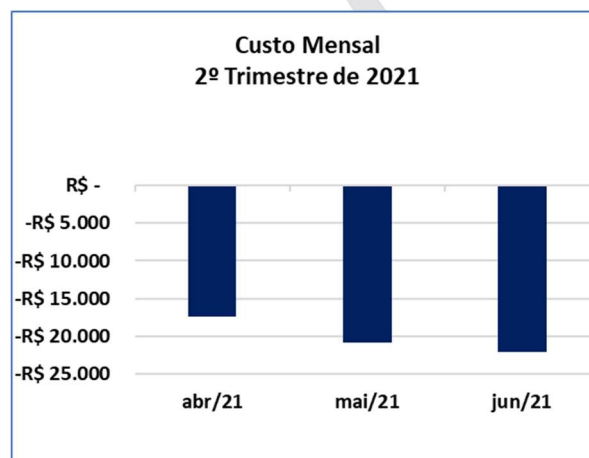


8.2.11 Custo Mensal por Trimestre (Empresa)

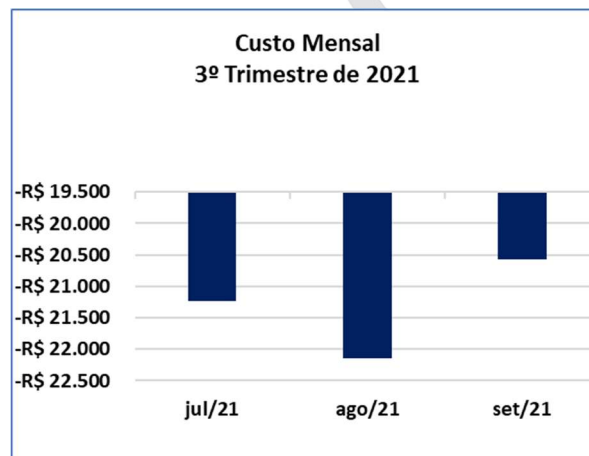
GRUPO TROPICAL – CUSTO MENSAL – 1º TRIMESTRE DE 2021				
ORD	EMPRESA	jan/21	fev/21	mar/21
1	JBF – INVESTIMENTOS E PARTICIPACOES EIRELI	R\$ –	R\$ –	R\$ –
2	KALENA – INVESTIMENTOS E PARTICIPACOES LTDA	R\$ –	R\$ –	R\$ –
3	SGO INVESTIMENTO E PARTICIPACOES LTDA	R\$ –	R\$ –	R\$ –
4	SRS AGROPECUARIA LTDA	R\$ –	R\$ –	R\$ –
5	TROPICAL PNEUS LTDA	-R\$ 616	-R\$ 674	-R\$ 531
6	PNEUS VIA NOBRE LTDA	-R\$ 17.842	-R\$ 19.866	-R\$ 18.986
7	SERGIO CARLOS FERREIRA (PRODUTOR RURAL)	R\$ –	R\$ –	R\$ –
Consolidado		-R\$ 18.458	-R\$ 20.540	-R\$ 19.517
Varição mensal: R\$ e %		R\$ –	-R\$ 2.082	R\$ 1.023
		0%	11%	-5%



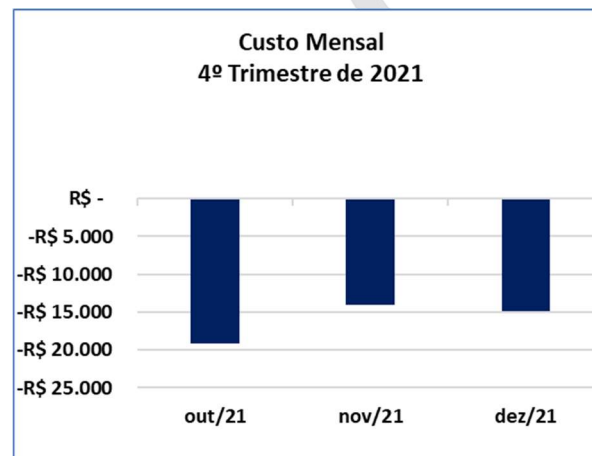
GRUPO TROPICAL – CUSTO MENSAL – 2º TRIMESTRE DE 2021				
ORD	EMPRESA	abr/21	mai/21	jun/21
1	JBF – INVESTIMENTOS E PARTICIPACOES EIRELI	R\$ -	R\$ -	R\$ -
2	KALENA – INVESTIMENTOS E PARTICIPACOES LTDA	R\$ -	R\$ -	R\$ -
3	SGO INVESTIMENTO E PARTICIPACOES LTDA	R\$ -	R\$ -	R\$ -
4	SRS AGROPECUARIA LTDA	R\$ -	R\$ -	R\$ -
5	TROPICAL PNEUS LTDA	-R\$ 318	-R\$ 511	-R\$ 912
6	PNEUS VIA NOBRE LTDA	-R\$ 17.120	-R\$ 20.324	-R\$ 21.154
7	SERGIO CARLOS FERREIRA (PRODUTOR RURAL)	R\$ -	R\$ -	R\$ -
Consolidado		-R\$ 17.439	-R\$ 20.836	-R\$ 22.065
Varição mensal: R\$ e %		R\$ 2.078	-R\$ 3.397	-R\$ 1.230
		-11%	19%	6%



GRUPO TROPICAL – CUSTO MENSAL – 3º TRIMESTRE DE 2021				
ORD	EMPRESA	jul/21	ago/21	set/21
1	JBF – INVESTIMENTOS E PARTICIPACOES EIRELI	R\$ –	R\$ –	R\$ –
2	KALENA – INVESTIMENTOS E PARTICIPACOES LTDA	R\$ –	R\$ –	R\$ –
3	SGO INVESTIMENTO E PARTICIPACOES LTDA	R\$ –	R\$ –	R\$ –
4	SRS AGROPECUARIA LTDA	R\$ –	R\$ –	R\$ –
5	TROPICAL PNEUS LTDA	-R\$ 837	-R\$ 740	-R\$ 786
6	PNEUS VIA NOBRE LTDA	-R\$ 20.395	-R\$ 21.409	-R\$ 19.790
7	SERGIO CARLOS FERREIRA (PRODUTOR RURAL)	R\$ –	R\$ –	R\$ –
Consolidado		-R\$ 21.232	-R\$ 22.148	-R\$ 20.576
Varição mensal: R\$ e %		R\$ 833	-R\$ 917	R\$ 1.573
		-4%	4%	-7%

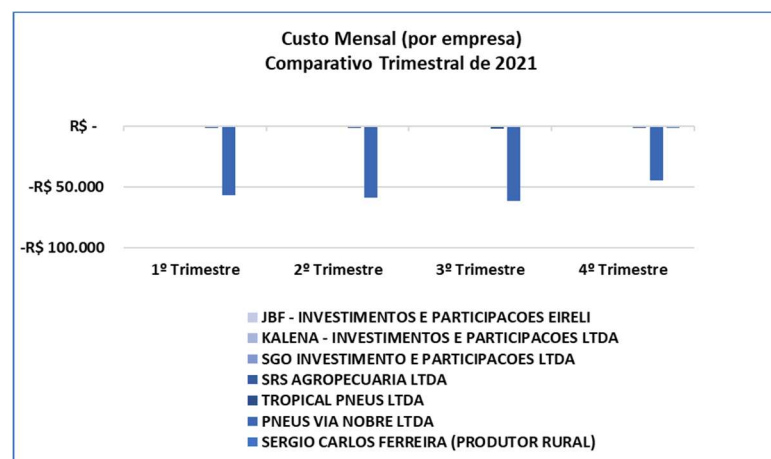


GRUPO TROPICAL – CUSTO MENSAL – 4º TRIMESTRE DE 2021				
ORD	EMPRESA	out/21	nov/21	dez/21
1	JBF – INVESTIMENTOS E PARTICIPACOES EIRELI	R\$ –	R\$ –	R\$ –
2	KALENA – INVESTIMENTOS E PARTICIPACOES LTDA	R\$ –	R\$ –	R\$ –
3	SGO INVESTIMENTO E PARTICIPACOES LTDA	R\$ –	R\$ –	R\$ –
4	SRS AGROPECUARIA LTDA	R\$ –	R\$ –	R\$ –
5	TROPICAL PNEUS LTDA	-R\$ 673	-R\$ 443	-R\$ 601
6	PNEUS VIA NOBRE LTDA	-R\$ 18.419	-R\$ 13.597	-R\$ 12.686
7	SERGIO CARLOS FERREIRA (PRODUTOR RURAL)	R\$ –	R\$ –	-R\$ 1.599
Consolidado		-R\$ 19.092	-R\$ 14.041	-R\$ 14.886
Varição mensal: R\$ e %		R\$ 1.484	R\$ 5.051	-R\$ 845
		-7%	-26%	6%



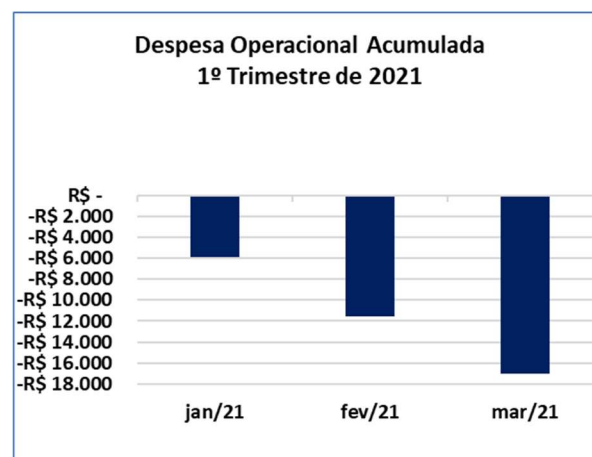
8.2.12 Custo Mensal – Comparativo Trimestral (Empresa)

GRUPO TROPICAL – CUSTO MENSAL – COMPARATIVO TRIMESTRAL DE 2021						
ORD	EMPRESA	1º Trimestre	2º Trimestre	3º Trimestre	4º Trimestre	Total
1	JBF – INVESTIMENTOS E PARTICIPACOES EIRELI	R\$ –	R\$ –	R\$ –	R\$ –	R\$ –
2	KALENA – INVESTIMENTOS E PARTICIPACOES LTDA	R\$ –	R\$ –	R\$ –	R\$ –	R\$ –
3	SGO INVESTIMENTO E PARTICIPACOES LTDA	R\$ –	R\$ –	R\$ –	R\$ –	R\$ –
4	SRS AGROPECUARIA LTDA	R\$ –	R\$ –	R\$ –	R\$ –	R\$ –
5	TROPICAL PNEUS LTDA	-R\$ 1.821	-R\$ 1.741	-R\$ 2.363	-R\$ 1.717	-R\$ 7.642
6	PNEUS VIA NOBRE LTDA	-R\$ 56.694	-R\$ 58.598	-R\$ 61.593	-R\$ 44.702	-R\$ 221.588
7	SERGIO CARLOS FERREIRA (PRODUTOR RURAL)	R\$ –	R\$ –	R\$ –	-R\$ 1.599	-R\$ 1.599
	Consolidado	-R\$ 58.515	-R\$ 60.340	-R\$ 63.956	-R\$ 48.018	-R\$ 230.828
	Varição trimestral: R\$ e %	R\$ –	-R\$ 1.825	-R\$ 3.616	R\$ 15.938	
		0%	3%	6%	-25%	

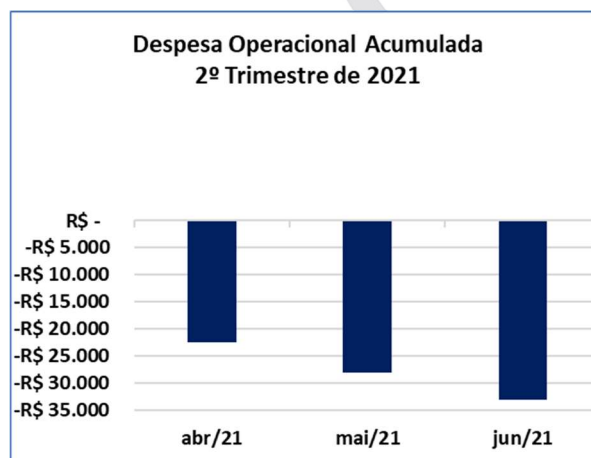


8.2.13 Despesa Operacional Mensal Acumulada por Trimestre (Empresa)

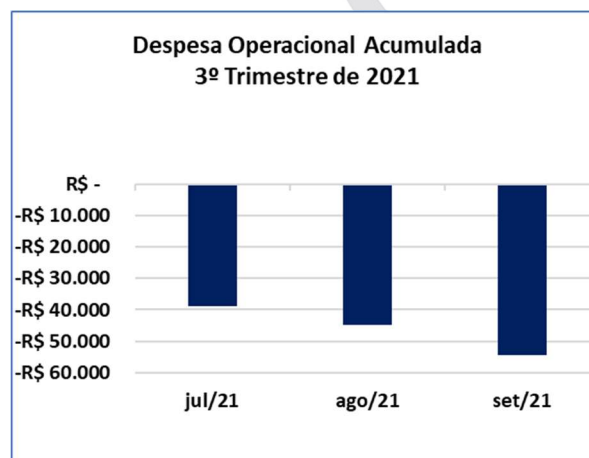
GRUPO TROPICAL – DESPESA OPERACIONAL MENSAL ACUMULADA – 1º TRIMESTRE DE 2021				
ORD	EMPRESA	jan/21	fev/21	mar/21
1	JBF – INVESTIMENTOS E PARTICIPACOES EIRELI	-R\$ 0	-R\$ 0	-R\$ 0
2	KALENA – INVESTIMENTOS E PARTICIPACOES LTDA	-R\$ 10	-R\$ 22	-R\$ 116
3	SGO INVESTIMENTO E PARTICIPACOES LTDA	-R\$ 11	-R\$ 42	-R\$ 51
4	SRS AGROPECUARIA LTDA	-R\$ 5	-R\$ 31	-R\$ 35
5	TROPICAL PNEUS LTDA	-R\$ 117	-R\$ 377	-R\$ 529
6	PNEUS VIA NOBRE LTDA	-R\$ 5.748	-R\$ 11.093	-R\$ 16.305
7	SERGIO CARLOS FERREIRA (PRODUTOR RURAL)	R\$ -	R\$ -	R\$ -
Consolidado		-R\$ 5.891	-R\$ 11.564	-R\$ 17.036
Varição mensal: R\$ e %		R\$ -	-R\$ 5.673	-R\$ 5.472
		0%	96%	47%



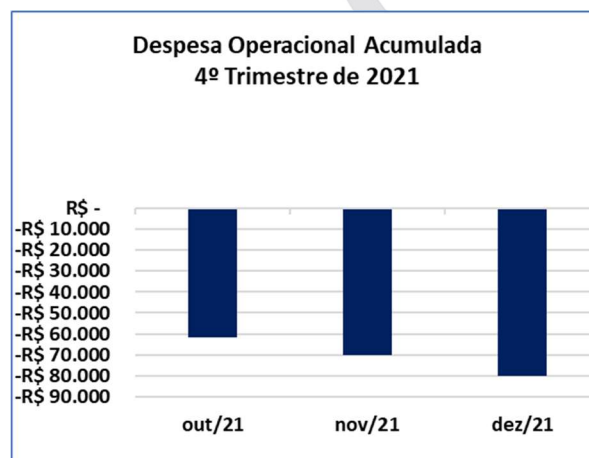
GRUPO TROPICAL –DESPESA OPERACIONAL MENSAL ACUMULADA – 2º TRIMESTRE DE 2021				
ORD	EMPRESA	abr/21	mai/21	jun/21
1	JBF – INVESTIMENTOS E PARTICIPACOES EIRELI	-R\$ 0	-R\$ 1	-R\$ 1
2	KALENA – INVESTIMENTOS E PARTICIPACOES LTDA	-R\$ 145	-R\$ 152	-R\$ 152
3	SGO INVESTIMENTO E PARTICIPACOES LTDA	-R\$ 53	-R\$ 58	-R\$ 64
4	SRS AGROPECUARIA LTDA	-R\$ 43	-R\$ 50	-R\$ 55
5	TROPICAL PNEUS LTDA	-R\$ 670	-R\$ 701	-R\$ 841
6	PNEUS VIA NOBRE LTDA	-R\$ 21.653	-R\$ 27.078	-R\$ 32.069
7	SERGIO CARLOS FERREIRA (PRODUTOR RURAL)	R\$ -	R\$ -	R\$ -
Consolidado		-R\$ 22.564	-R\$ 28.040	-R\$ 33.182
Varição mensal: R\$ e %		-R\$ 5.528	-R\$ 5.476	-R\$ 5.142
		32%	24%	18%



GRUPO TROPICAL –DESPESA OPERACIONAL MENSAL ACUMULADA – 3º TRIMESTRE DE 2021				
ORD	EMPRESA	jul/21	ago/21	set/21
1	JBF – INVESTIMENTOS E PARTICIPACOES EIRELI	-R\$ 1	-R\$ 1	-R\$ 1
2	KALENA – INVESTIMENTOS E PARTICIPACOES LTDA	-R\$ 152	-R\$ 154	-R\$ 164
3	SGO INVESTIMENTO E PARTICIPACOES LTDA	-R\$ 70	-R\$ 76	-R\$ 87
4	SRS AGROPECUARIA LTDA	-R\$ 59	-R\$ 62	-R\$ 70
5	TROPICAL PNEUS LTDA	-R\$ 963	-R\$ 1.151	-R\$ 1.377
6	PNEUS VIA NOBRE LTDA	-R\$ 37.543	-R\$ 43.496	-R\$ 52.862
7	SERGIO CARLOS FERREIRA (PRODUTOR RURAL)	R\$ -	R\$ -	R\$ -
Consolidado		-R\$ 38.788	-R\$ 44.940	-R\$ 54.561
Varição mensal: R\$ e %		-R\$ 5.606	-R\$ 6.151	-R\$ 9.621
		17%	16%	21%

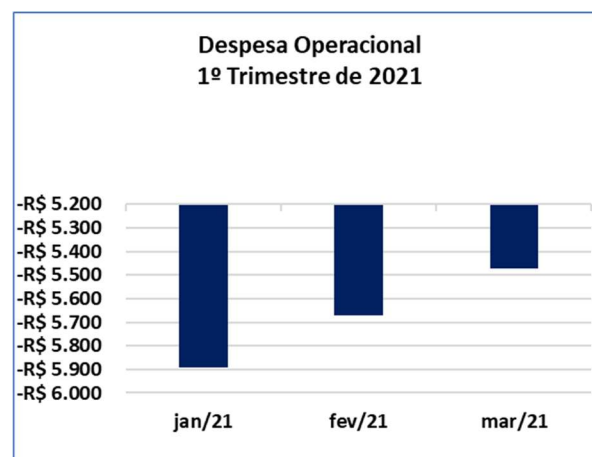


GRUPO TROPICAL –DESPESA OPERACIONAL MENSAL ACUMULADA – 4º TRIMESTRE DE 2021				
ORD	EMPRESA	out/21	nov/21	dez/21
1	JBF – INVESTIMENTOS E PARTICIPACOES EIRELI	-R\$ 1	-R\$ 1	-R\$ 1
2	KALENA – INVESTIMENTOS E PARTICIPACOES LTDA	-R\$ 164	-R\$ 165	-R\$ 379
3	SGO INVESTIMENTO E PARTICIPACOES LTDA	-R\$ 97	-R\$ 106	-R\$ 117
4	SRS AGROPECUARIA LTDA	-R\$ 74	-R\$ 79	-R\$ 83
5	TROPICAL PNEUS LTDA	-R\$ 1.415	-R\$ 1.917	-R\$ 2.090
6	PNEUS VIA NOBRE LTDA	-R\$ 59.845	-R\$ 68.033	-R\$ 77.276
7	SERGIO CARLOS FERREIRA (PRODUTOR RURAL)	R\$ -	R\$ -	R\$ -
Consolidado		-R\$ 61.595	-R\$ 70.301	-R\$ 79.947
Variação mensal: R\$ e %		-R\$ 7.034	-R\$ 8.705	-R\$ 9.646
		13%	14%	14%

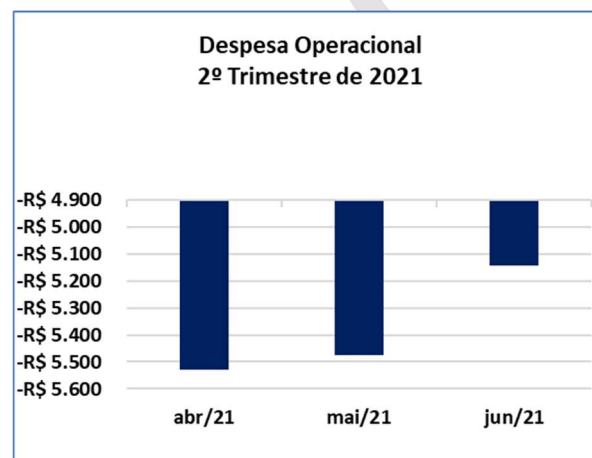


8.2.14 Despesa Operacional Mensal por Trimestre (Empresa)

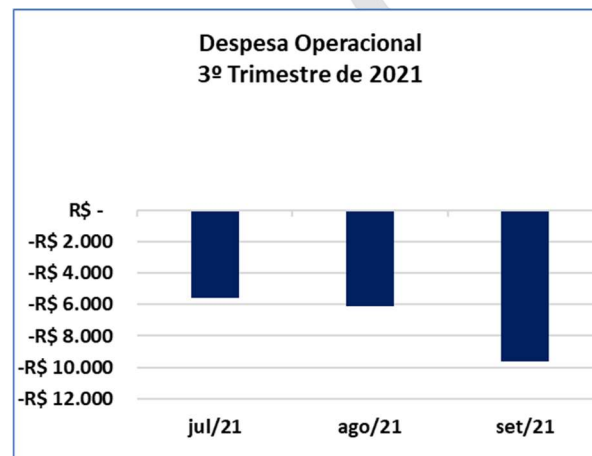
GRUPO TROPICAL – DESPESA OPERACIONAL MENSAL – 1º TRIMESTRE DE 2021				
ORD	EMPRESA	jan/21	fev/21	mar/21
1	JBF – INVESTIMENTOS E PARTICIPACOES EIRELI	-R\$ 0	-R\$ 0	-R\$ 0
2	KALENA – INVESTIMENTOS E PARTICIPACOES LTDA	-R\$ 10	-R\$ 12	-R\$ 95
3	SGO INVESTIMENTO E PARTICIPACOES LTDA	-R\$ 11	-R\$ 31	-R\$ 9
4	SRS AGROPECUARIA LTDA	-R\$ 5	-R\$ 25	-R\$ 5
5	TROPICAL PNEUS LTDA	-R\$ 117	-R\$ 259	-R\$ 153
6	PNEUS VIA NOBRE LTDA	-R\$ 5.748	-R\$ 5.345	-R\$ 5.211
7	SERGIO CARLOS FERREIRA (PRODUTOR RURAL)	R\$ -	R\$ -	R\$ -
Consolidado		-R\$ 5.891	-R\$ 5.673	-R\$ 5.472
Varição mensal: R\$ e %		R\$ -	R\$ 218	R\$ 201
		0%	-4%	-4%



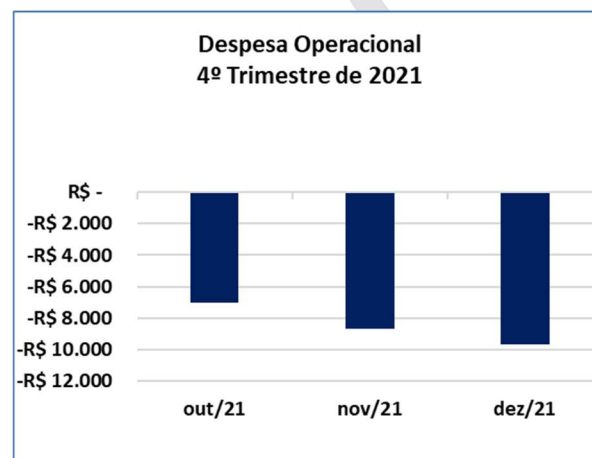
GRUPO TROPICAL – DESPESA OPERACIONAL MENSAL – 2º TRIMESTRE DE 2021				
ORD	EMPRESA	abr/21	mai/21	jun/21
1	JBF – INVESTIMENTOS E PARTICIPACOES EIRELI	-R\$ 0	-R\$ 0	-R\$ 0
2	KALENA – INVESTIMENTOS E PARTICIPACOES LTDA	-R\$ 28	-R\$ 7	-R\$ 0
3	SGO INVESTIMENTO E PARTICIPACOES LTDA	-R\$ 2	-R\$ 6	-R\$ 6
4	SRS AGROPECUARIA LTDA	-R\$ 8	-R\$ 7	-R\$ 4
5	TROPICAL PNEUS LTDA	-R\$ 141	-R\$ 31	-R\$ 140
6	PNEUS VIA NOBRE LTDA	-R\$ 5.348	-R\$ 5.424	-R\$ 4.992
7	SERGIO CARLOS FERREIRA (PRODUTOR RURAL)	R\$ -	R\$ -	R\$ -
Consolidado		-R\$ 5.528	-R\$ 5.476	-R\$ 5.142
Varição mensal: R\$ e %		-R\$ 5.728	R\$ 52	R\$ 334
		-2853%	-1%	-6%



GRUPO TROPICAL – DESPESA OPERACIONAL MENSAL – 3º TRIMESTRE DE 2021				
ORD	EMPRESA	jul/21	ago/21	set/21
1	JBF – INVESTIMENTOS E PARTICIPACOES EIRELI	-R\$ 0	-R\$ 0	-R\$ 0
2	KALENA – INVESTIMENTOS E PARTICIPACOES LTDA	-R\$ 0	-R\$ 2	-R\$ 10
3	SGO INVESTIMENTO E PARTICIPACOES LTDA	-R\$ 5	-R\$ 6	-R\$ 11
4	SRS AGROPECUARIA LTDA	-R\$ 5	-R\$ 2	-R\$ 8
5	TROPICAL PNEUS LTDA	-R\$ 122	-R\$ 188	-R\$ 226
6	PNEUS VIA NOBRE LTDA	-R\$ 5.474	-R\$ 5.952	-R\$ 9.366
7	SERGIO CARLOS FERREIRA (PRODUTOR RURAL)	R\$ -	R\$ -	R\$ -
Consolidado		-R\$ 5.606	-R\$ 6.151	-R\$ 9.621
Varição mensal: R\$ e %		-R\$ 464	-R\$ 545	-R\$ 3.470
		9%	10%	56%

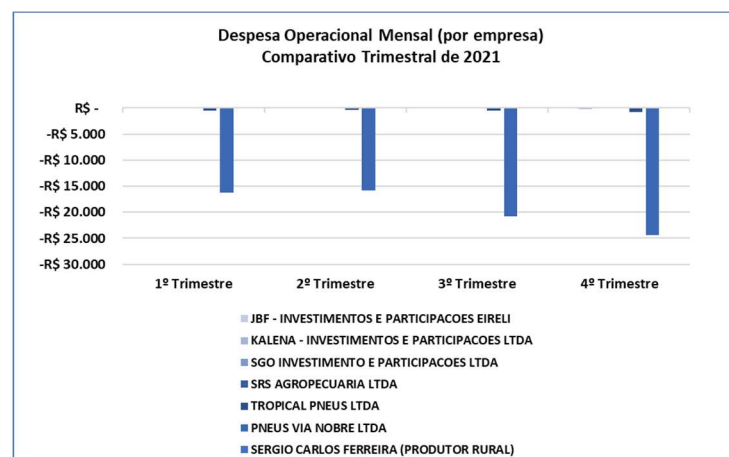


GRUPO TROPICAL – DESPESA OPERACIONAL MENSAL – 4º TRIMESTRE DE 2021				
ORD	EMPRESA	out/21	nov/21	dez/21
1	JBF – INVESTIMENTOS E PARTICIPACOES EIRELI	-R\$ 0	-R\$ 0	-R\$ 0
2	KALENA – INVESTIMENTOS E PARTICIPACOES LTDA	-R\$ 0	-R\$ 0	-R\$ 214
3	SGO INVESTIMENTO E PARTICIPACOES LTDA	-R\$ 10	-R\$ 9	-R\$ 11
4	SRS AGROPECUARIA LTDA	-R\$ 4	-R\$ 5	-R\$ 4
5	TROPICAL PNEUS LTDA	-R\$ 37	-R\$ 502	-R\$ 173
6	PNEUS VIA NOBRE LTDA	-R\$ 6.983	-R\$ 8.189	-R\$ 9.243
7	SERGIO CARLOS FERREIRA (PRODUTOR RURAL)	R\$ -	R\$ -	R\$ -
Consolidado		-R\$ 7.034	-R\$ 8.705	-R\$ 9.646
Varição mensal: R\$ e %		R\$ 2.587	-R\$ 1.671	-R\$ 941
		-27%	24%	11%



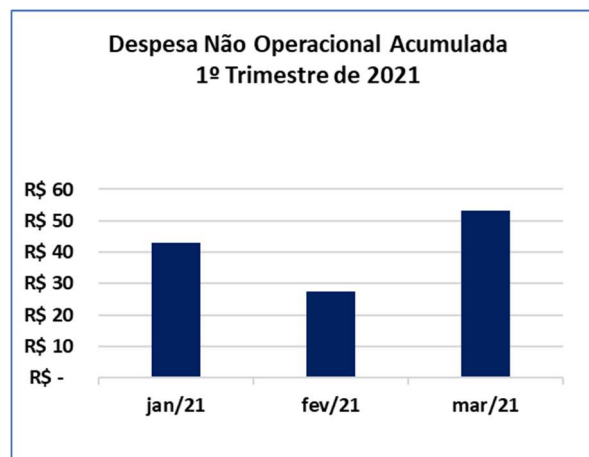
8.2.15 Despesa Operacional Mensal – Comparativo Trimestral (Empresa)

GRUPO TROPICAL – DESPESA OPERACIONAL MENSAL – COMPARATIVO TRIMESTRAL DE 2021						
ORD	EMPRESA	1º Trimestre	2º Trimestre	3º Trimestre	4º Trimestre	Total
1	JBF – INVESTIMENTOS E PARTICIPACOES EIRELI	-R\$ 0	-R\$ 0	-R\$ 0	-R\$ 0	-R\$ 1
2	KALENA – INVESTIMENTOS E PARTICIPACOES LTDA	-R\$ 116	-R\$ 36	-R\$ 12	-R\$ 215	-R\$ 379
3	SGO INVESTIMENTO E PARTICIPACOES LTDA	-R\$ 51	-R\$ 14	-R\$ 23	-R\$ 30	-R\$ 117
4	SRS AGROPECUARIA LTDA	-R\$ 35	-R\$ 19	-R\$ 15	-R\$ 14	-R\$ 83
5	TROPICAL PNEUS LTDA	-R\$ 529	-R\$ 312	-R\$ 536	-R\$ 713	-R\$ 2.090
6	PNEUS VIA NOBRE LTDA	-R\$ 16.305	-R\$ 15.765	-R\$ 20.793	-R\$ 24.414	-R\$ 77.276
7	SERGIO CARLOS FERREIRA (PRODUTOR RURAL)	R\$ –	R\$ –	R\$ –	R\$ –	R\$ –
	Consolidado	-R\$ 17.036	-R\$ 16.146	-R\$ 21.379	-R\$ 25.386	-R\$ 79.947
	Varição trimestral: R\$ e %	R\$ –	R\$ 890	-R\$ 5.233	-R\$ 4.007	
		0%	-5%	32%	19%	

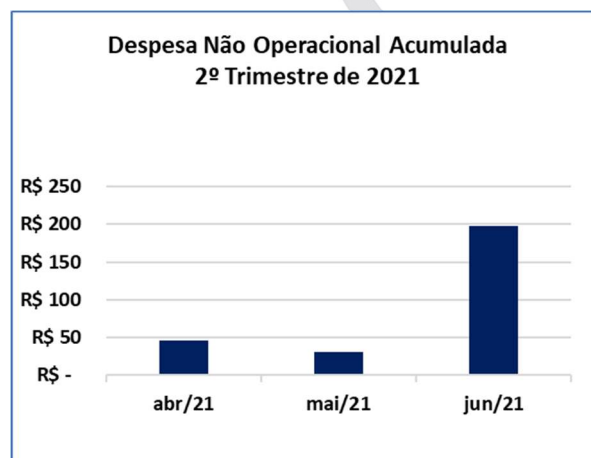


8.2.16 Despesa Não Operacional Mensal Acumulada por Trimestre (Empresa)

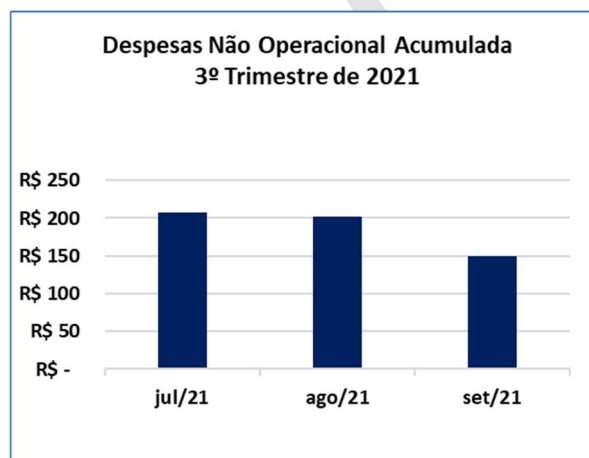
GRUPO TROPICAL - DESPESA NÃO OPERACIONAL ACUMULADA - 1º TRIMESTRE DE 2021				
ORD	EMPRESA	jan/21	fev/21	mar/21
1	JBF - INVESTIMENTOS E PARTICIPACOES EIRELI	R\$ -	R\$ -	R\$ -
2	KALENA - INVESTIMENTOS E PARTICIPACOES LTDA	R\$ 38	R\$ 88	R\$ 124
3	SGO INVESTIMENTO E PARTICIPACOES LTDA	R\$ -	R\$ -	R\$ -
4	SRS AGROPECUARIA LTDA	-R\$ 0	-R\$ 0	-R\$ 0
5	TROPICAL PNEUS LTDA	-R\$ 42	-R\$ 95	-R\$ 92
6	PNEUS VIA NOBRE LTDA	R\$ 48	R\$ 35	R\$ 21
7	SERGIO CARLOS FERREIRA (PRODUTOR RURAL)	R\$ -	R\$ -	R\$ -
Consolidado		R\$ 43	R\$ 27	R\$ 53
Varição mensal: R\$ e %		R\$ -	-R\$ 15	R\$ 26
		0%	-36%	95%



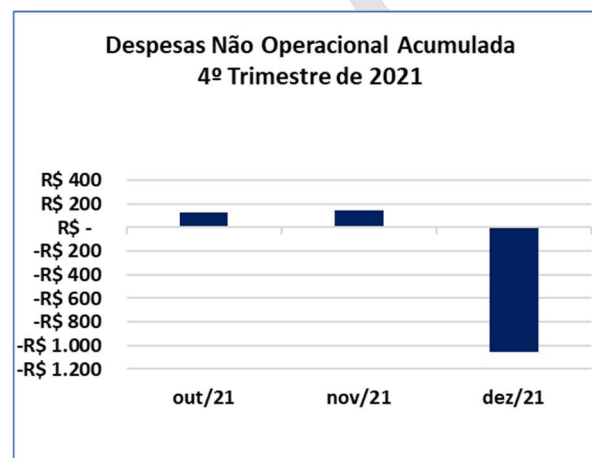
GRUPO TROPICAL –DESPESA NÃO OPERACIONAL ACUMULADA – 2º TRIMESTRE DE 2021				
ORD	EMPRESA	abr/21	mai/21	jun/21
1	JBF – INVESTIMENTOS E PARTICIPACOES EIRELI	R\$ –	R\$ –	R\$ –
2	KALENA – INVESTIMENTOS E PARTICIPACOES LTDA	R\$ 124	R\$ 124	R\$ 124
3	SGO INVESTIMENTO E PARTICIPACOES LTDA	R\$ –	R\$ –	R\$ –
4	SRS AGROPECUARIA LTDA	-R\$ 0	-R\$ 0	-R\$ 0
5	TROPICAL PNEUS LTDA	-R\$ 92	-R\$ 92	R\$ 80
6	PNEUS VIA NOBRE LTDA	R\$ 14	-R\$ 2	-R\$ 6
7	SERGIO CARLOS FERREIRA (PRODUTOR RURAL)	R\$ –	R\$ –	R\$ –
Consolidado		R\$ 46	R\$ 30	R\$ 198
Varição mensal: R\$ e %		-R\$ 7	-R\$ 16	R\$ 168
		-14%	-34%	558%



GRUPO TROPICAL –DESPESA NÃO OPERACIONAL ACUMULADA – 3º TRIMESTRE DE 2021				
ORD	EMPRESA	Jul/21	ago/21	set/21
1	JBF – INVESTIMENTOS E PARTICIPACOES EIRELI	R\$ –	R\$ –	R\$ –
2	KALENA – INVESTIMENTOS E PARTICIPACOES LTDA	R\$ 124	R\$ 124	R\$ 124
3	SGO INVESTIMENTO E PARTICIPACOES LTDA	R\$ –	R\$ –	R\$ –
4	SRS AGROPECUARIA LTDA	-R\$ 0	-R\$ 0	-R\$ 0
5	TROPICAL PNEUS LTDA	R\$ 80	R\$ 81	R\$ 82
6	PNEUS VIA NOBRE LTDA	R\$ 4	-R\$ 3	-R\$ 56
7	SERGIO CARLOS FERREIRA (PRODUTOR RURAL)	R\$ –	R\$ –	R\$ –
Consolidado		R\$ 207	R\$ 201	R\$ 149
Variação mensal: R\$ e %		R\$ 9	-R\$ 6	-R\$ 53
		5%	-3%	-26%



GRUPO TROPICAL –DESPESA NÃO OPERACIONAL ACUMULADA – 4º TRIMESTRE DE 2021				
ORD	EMPRESA	out/21	nov/21	dez/21
1	JBF – INVESTIMENTOS E PARTICIPACOES EIRELI	R\$ –	R\$ –	-R\$ 1.135
2	KALENA – INVESTIMENTOS E PARTICIPACOES LTDA	R\$ 124	R\$ 124	R\$ 124
3	SGO INVESTIMENTO E PARTICIPACOES LTDA	R\$ –	R\$ –	R\$ –
4	SRS AGROPECUARIA LTDA	-R\$ 0	-R\$ 0	R\$ –
5	TROPICAL PNEUS LTDA	R\$ 79	R\$ 84	R\$ 85
6	PNEUS VIA NOBRE LTDA	-R\$ 73	-R\$ 59	-R\$ 125
7	SERGIO CARLOS FERREIRA (PRODUTOR RURAL)	R\$ –	R\$ –	R\$ –
Consolidado		R\$ 130	R\$ 149	-R\$ 1.051
Varição mensal: R\$ e %		-R\$ 19	R\$ 20	-R\$ 1.200
		-13%	15%	-804%



8.2.17 Despesa Não Operacional Mensal por Trimestre (Empresa)

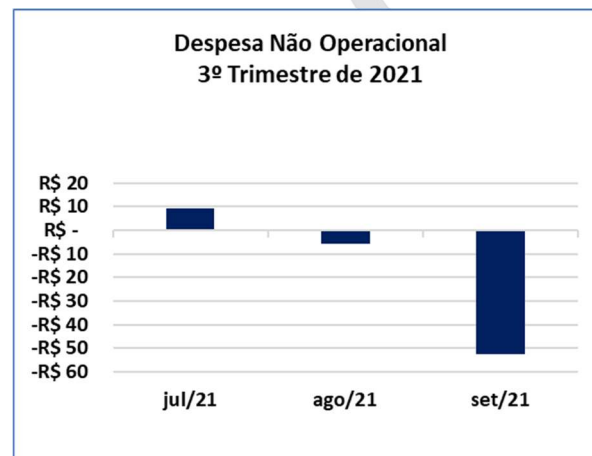
GRUPO TROPICAL – DESPESA NÃO OPERACIONAL MENSAL – 1º TRIMESTRE DE 2021				
ORD	EMPRESA	jan/21	fev/21	mar/21
1	JBF – INVESTIMENTOS E PARTICIPACOES EIRELI	R\$ –	R\$ –	R\$ –
2	KALENA – INVESTIMENTOS E PARTICIPACOES LTDA	R\$ 38	R\$ 50	R\$ 36
3	SGO INVESTIMENTO E PARTICIPACOES LTDA	R\$ –	R\$ –	R\$ –
4	SRS AGROPECUARIA LTDA	-R\$ 0	R\$ –	R\$ –
5	TROPICAL PNEUS LTDA	-R\$ 42	-R\$ 52	R\$ 3
6	PNEUS VIA NOBRE LTDA	R\$ 48	-R\$ 13	-R\$ 13
7	SERGIO CARLOS FERREIRA (PRODUTOR RURAL)	R\$ –	R\$ –	R\$ –
Consolidado		R\$ 43	-R\$ 15	R\$ 26
Varição mensal: R\$ e %		R\$ –	-R\$ 58	R\$ 41
		0%	-136%	-267%



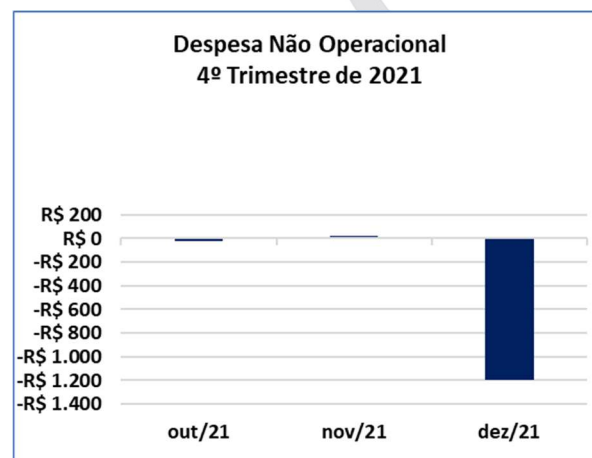
GRUPO TROPICAL – DESPESA NÃO OPERACIONAL MENSAL – 2º TRIMESTRE DE 2021				
ORD	EMPRESA	abr/21	mai/21	jun/21
1	JBF – INVESTIMENTOS E PARTICIPACOES EIRELI	R\$ –	R\$ –	R\$ –
2	KALENA – INVESTIMENTOS E PARTICIPACOES LTDA	R\$ –	R\$ –	R\$ –
3	SGO INVESTIMENTO E PARTICIPACOES LTDA	R\$ –	R\$ –	R\$ –
4	SRS AGROPECUARIA LTDA	R\$ –	R\$ –	R\$ –
5	TROPICAL PNEUS LTDA	R\$ –	R\$ –	R\$ 172
6	PNEUS VIA NOBRE LTDA	-R\$ 7	-R\$ 16	-R\$ 4
7	SERGIO CARLOS FERREIRA (PRODUTOR RURAL)	R\$ –	R\$ –	R\$ –
Consolidado		-R\$ 7	-R\$ 16	R\$ 168
Variação mensal: R\$ e %		-R\$ 33	-R\$ 8	R\$ 184
		-129%	110%	-1169%



GRUPO TROPICAL – DESPESA NÃO OPERACIONAL MENSAL – 3º TRIMESTRE DE 2021				
ORD	EMPRESA	jul/21	ago/21	set/21
1	JBF – INVESTIMENTOS E PARTICIPACOES EIRELI	R\$ –	R\$ –	R\$ –
2	KALENA – INVESTIMENTOS E PARTICIPACOES LTDA	R\$ –	R\$ –	R\$ –
3	SGO INVESTIMENTO E PARTICIPACOES LTDA	R\$ –	R\$ –	R\$ –
4	SRS AGROPECUARIA LTDA	R\$ –	R\$ –	R\$ –
5	TROPICAL PNEUS LTDA	R\$ –	R\$ 0	R\$ 1
6	PNEUS VIA NOBRE LTDA	R\$ 9	-R\$ 6	-R\$ 54
7	SERGIO CARLOS FERREIRA (PRODUTOR RURAL)	R\$ –	R\$ –	R\$ –
Consolidado		R\$ 9	-R\$ 6	-R\$ 53
Varição mensal: R\$ e %		-R\$ 158	-R\$ 15	-R\$ 47
		-94%	-163%	784%

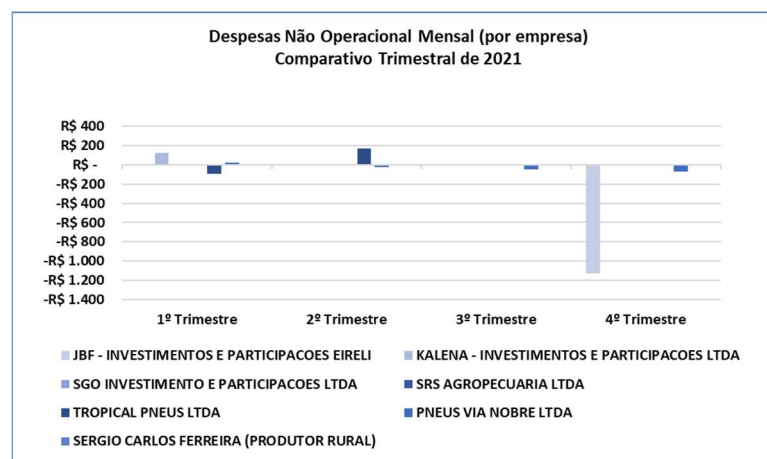


GRUPO TROPICAL – DESPESA NÃO OPERACIONAL MENSAL – 4º TRIMESTRE DE 2021				
ORD	EMPRESA	out/21	nov/21	dez/21
1	JBF – INVESTIMENTOS E PARTICIPACOES EIRELI	R\$ –	R\$ –	-R\$ 1.135
2	KALENA – INVESTIMENTOS E PARTICIPACOES LTDA	R\$ –	R\$ –	R\$ –
3	SGO INVESTIMENTO E PARTICIPACOES LTDA	R\$ –	R\$ –	R\$ –
4	SRS AGROPECUARIA LTDA	R\$ –	R\$ –	R\$ 0
5	TROPICAL PNEUS LTDA	-R\$ 3	R\$ 5	R\$ 1
6	PNEUS VIA NOBRE LTDA	-R\$ 17	R\$ 14	-R\$ 66
7	SERGIO CARLOS FERREIRA (PRODUTOR RURAL)	R\$ –	R\$ –	R\$ –
Consolidado		-R\$ 19	R\$ 20	-R\$ 1.200
Varição mensal: R\$ e %		R\$ 33	R\$ 39	-R\$ 1.220
		-63%	-202%	-6209%



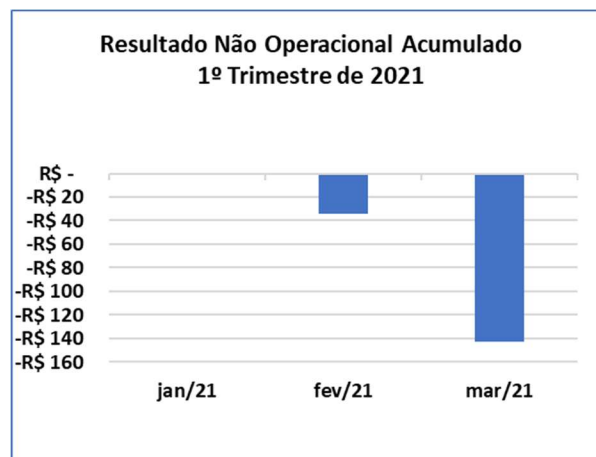
8.2.18 Despesa Não Operacional Mensal – Comparativo Trimestral (Empresa)

GRUPO TROPICAL – DESPESA NÃO OPERACIONAL MENSAL – COMPARATIVO TRIMESTRAL DE 2021						
ORD	EMPRESA	1º Trimestre	2º Trimestre	3º Trimestre	4º Trimestre	Total
1	JBF – INVESTIMENTOS E PARTICIPACOES EIRELI	R\$ -	R\$ -	R\$ -	-R\$ 1.135	-R\$ 1.135
2	KALENA – INVESTIMENTOS E PARTICIPACOES LTDA	R\$ 124	R\$ -	R\$ -	R\$ -	R\$ 124
3	SGO INVESTIMENTO E PARTICIPACOES LTDA	R\$ -	R\$ -	R\$ -	R\$ -	R\$ -
4	SRS AGROPECUARIA LTDA	-R\$ 0	R\$ -	R\$ -	R\$ 0	R\$ -
5	TROPICAL PNEUS LTDA	-R\$ 92	R\$ 172	R\$ 1	R\$ 4	R\$ 85
6	PNEUS VIA NOBRE LTDA	R\$ 21	-R\$ 27	-R\$ 51	-R\$ 69	-R\$ 125
7	SERGIO CARLOS FERREIRA (PRODUTOR RURAL)	R\$ -	R\$ -	R\$ -	R\$ -	R\$ -
	Consolidado	R\$ 53	R\$ 145	-R\$ 49	-R\$ 1.200	-R\$ 1.051
	Varição trimestral: R\$ e %	R\$ -	R\$ 91	-R\$ 194	-R\$ 1.150	
		0%	172%	-134%	2340%	

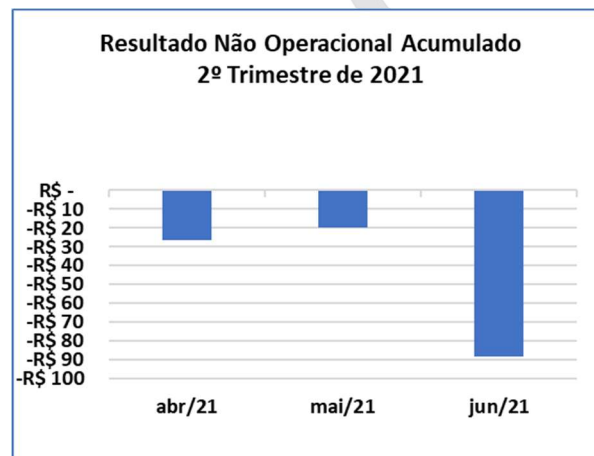


8.2.19 Resultado Não Operacional Mensal Acumulada por Trimestre (Empresa)

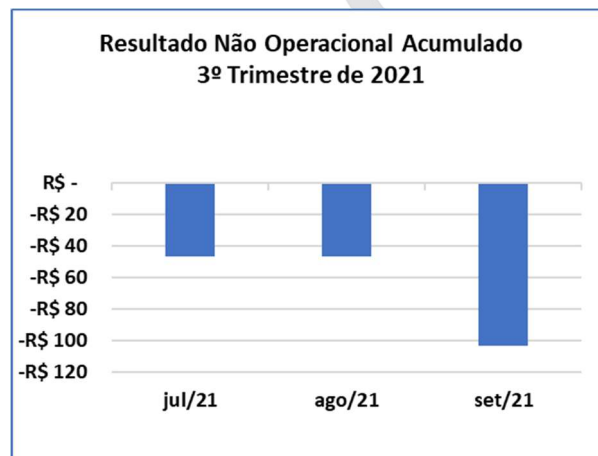
GRUPO TROPICAL – RESULTADO NÃO OPERACIONAL ACUMULADO – 1º TRIMESTRE DE 2021				
ORD	EMPRESA	jan/21	fev/21	mar/21
1	JBF – INVESTIMENTOS E PARTICIPACOES EIRELI	R\$ –	R\$ –	R\$ –
2	KALENA – INVESTIMENTOS E PARTICIPACOES LTDA	R\$ –	R\$ –	-R\$ 38
3	SGO INVESTIMENTO E PARTICIPACOES LTDA	R\$ –	R\$ –	-R\$ 13
4	SRS AGROPECUARIA LTDA	R\$ –	R\$ –	-R\$ 54
5	TROPICAL PNEUS LTDA	R\$ –	-R\$ 17	-R\$ 30
6	PNEUS VIA NOBRE LTDA	R\$ –	-R\$ 17	-R\$ 41
7	SERGIO CARLOS FERREIRA (PRODUTOR RURAL)	R\$ –	R\$ –	R\$ –
Consolidado		R\$ –	-R\$ 34	-R\$ 176
Varição mensal: R\$ e %		R\$ –	-R\$ 34	-R\$ 143
		0%	0%	422%



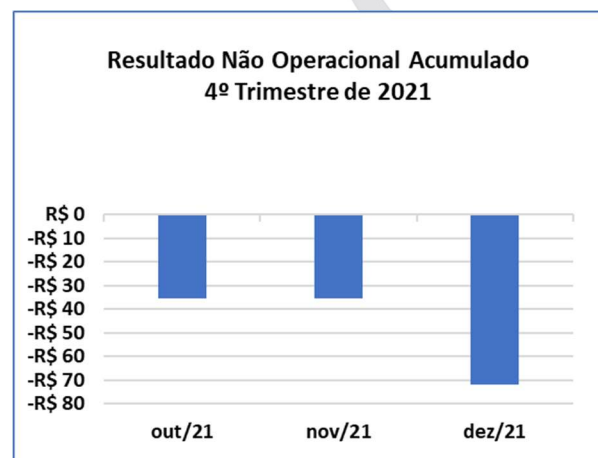
GRUPO TROPICAL – RESULTADO NÃO OPERACIONAL ACUMULADO – 2º TRIMESTRE DE 2021				
ORD	EMPRESA	abr/21	mai/21	jun/21
1	JBF – INVESTIMENTOS E PARTICIPACOES EIRELI	R\$ -	R\$ -	R\$ -
2	KALENA – INVESTIMENTOS E PARTICIPACOES LTDA	-R\$ 38	-R\$ 38	-R\$ 39
3	SGO INVESTIMENTO E PARTICIPACOES LTDA	-R\$ 13	-R\$ 13	-R\$ 26
4	SRS AGROPECUARIA LTDA	-R\$ 54	-R\$ 54	-R\$ 108
5	TROPICAL PNEUS LTDA	-R\$ 44	-R\$ 50	-R\$ 57
6	PNEUS VIA NOBRE LTDA	-R\$ 54	-R\$ 68	-R\$ 81
7	SERGIO CARLOS FERREIRA (PRODUTOR RURAL)	R\$ -	R\$ -	R\$ -
Consolidado		-R\$ 203	-R\$ 223	-R\$ 311
Varição mensal: R\$ e %		-R\$ 27	-R\$ 20	-R\$ 88
		15%	10%	40%



GRUPO TROPICAL – RESULTADO NÃO OPERACIONAL ACUMULADO – 3º TRIMESTRE DE 2021				
ORD	EMPRESA	Jul/21	ago/21	set/21
1	JBF – INVESTIMENTOS E PARTICIPACOES EIRELI	R\$ -	R\$ -	R\$ -
2	KALENA – INVESTIMENTOS E PARTICIPACOES LTDA	-R\$ 39	-R\$ 39	-R\$ 42
3	SGO INVESTIMENTO E PARTICIPACOES LTDA	-R\$ 26	-R\$ 26	-R\$ 39
4	SRS AGROPECUARIA LTDA	-R\$ 108	-R\$ 108	-R\$ 162
5	TROPICAL PNEUS LTDA	-R\$ 72	-R\$ 87	-R\$ 98
6	PNEUS VIA NOBRE LTDA	-R\$ 113	-R\$ 145	-R\$ 166
7	SERGIO CARLOS FERREIRA (PRODUTOR RURAL)	R\$ -	R\$ -	R\$ -
Consolidado		-R\$ 358	-R\$ 405	-R\$ 509
Variação mensal: R\$ e %		-R\$ 47	-R\$ 47	-R\$ 104
		15%	13%	26%



GRUPO TROPICAL – RESULTADO NÃO OPERACIONAL ACUMULADO – 4º TRIMESTRE DE 2021				
ORD	EMPRESA	out/21	nov/21	dez/21
1	JBF – INVESTIMENTOS E PARTICIPACOES EIRELI	R\$ –	R\$ –	R\$ –
2	KALENA – INVESTIMENTOS E PARTICIPACOES LTDA	-R\$ 42	-R\$ 42	-R\$ 47
3	SGO INVESTIMENTO E PARTICIPACOES LTDA	-R\$ 39	-R\$ 39	-R\$ 53
4	SRS AGROPECUARIA LTDA	-R\$ 162	-R\$ 162	-R\$ 216
5	TROPICAL PNEUS LTDA	-R\$ 114	-R\$ 130	-R\$ 130
6	PNEUS VIA NOBRE LTDA	-R\$ 186	-R\$ 206	-R\$ 206
7	SERGIO CARLOS FERREIRA (PRODUTOR RURAL)	R\$ –	R\$ –	R\$ 0
Consolidado		-R\$ 544	-R\$ 579	-R\$ 651
Varição mensal: R\$ e %		-R\$ 35	-R\$ 35	-R\$ 72
		7%	7%	12%



8.2.20 Resultado Não Operacional Mensal por Trimestre (Empresa)

GRUPO TROPICAL – RESULTADO NÃO OPERACIONAL MENSAL – 1º TRIMESTRE DE 2021				
ORD	EMPRESA	jan/21	fev/21	mar/21
1	JBF – INVESTIMENTOS E PARTICIPACOES EIRELI	R\$ -	R\$ -	R\$ -
2	KALENA – INVESTIMENTOS E PARTICIPACOES LTDA	R\$ -	R\$ -	-R\$ 38
3	SGO INVESTIMENTO E PARTICIPACOES LTDA	R\$ -	R\$ -	-R\$ 13
4	SRS AGROPECUARIA LTDA	R\$ -	R\$ -	-R\$ 54
5	TROPICAL PNEUS LTDA	R\$ -	-R\$ 17	-R\$ 13
6	PNEUS VIA NOBRE LTDA	R\$ -	-R\$ 17	-R\$ 24
7	SERGIO CARLOS FERREIRA (PRODUTOR RURAL)	R\$ -	R\$ -	R\$ -
Consolidado		R\$ -	-R\$ 34	-R\$ 143
Varição mensal: R\$ e %		R\$ -	-R\$ 34	-R\$ 109
		0%	0%	322%



GRUPO TROPICAL – RESULTADO NÃO OPERACIONAL MENSAL – 2º TRIMESTRE DE 2021				
ORD	EMPRESA	abr/21	mai/21	jun/21
1	JBF – INVESTIMENTOS E PARTICIPACOES EIRELI	R\$ -	R\$ -	R\$ -
2	KALENA – INVESTIMENTOS E PARTICIPACOES LTDA	R\$ -	R\$ -	-R\$ 1
3	SGO INVESTIMENTO E PARTICIPACOES LTDA	R\$ -	R\$ -	-R\$ 13
4	SRS AGROPECUARIA LTDA	R\$ -	R\$ -	-R\$ 54
5	TROPICAL PNEUS LTDA	-R\$ 13	-R\$ 7	-R\$ 7
6	PNEUS VIA NOBRE LTDA	-R\$ 13	-R\$ 13	-R\$ 13
7	SERGIO CARLOS FERREIRA (PRODUTOR RURAL)	R\$ -	R\$ -	R\$ -
Consolidado		-R\$ 27	-R\$ 20	-R\$ 88
Varição mensal: R\$ e %		R\$ 116	R\$ 7	-R\$ 68
		-81%	-26%	345%



GRUPO TROPICAL – RESULTADO NÃO OPERACIONAL MENSAL – 3º TRIMESTRE DE 2021				
ORD	EMPRESA	Jul/21	ago/21	set/21
1	JBF – INVESTIMENTOS E PARTICIPACOES EIRELI	R\$ -	R\$ -	R\$ -
2	KALENA – INVESTIMENTOS E PARTICIPACOES LTDA	R\$ -	R\$ -	-R\$ 3
3	SGO INVESTIMENTO E PARTICIPACOES LTDA	R\$ -	R\$ -	-R\$ 13
4	SRS AGROPECUARIA LTDA	R\$ -	R\$ -	-R\$ 54
5	TROPICAL PNEUS LTDA	-R\$ 15	-R\$ 15	-R\$ 12
6	PNEUS VIA NOBRE LTDA	-R\$ 32	-R\$ 32	-R\$ 21
7	SERGIO CARLOS FERREIRA (PRODUTOR RURAL)	R\$ -	R\$ -	R\$ -
Consolidado		-R\$ 47	-R\$ 47	-R\$ 104
Varição mensal: R\$ e %		R\$ 41	R\$ 0	-R\$ 57
		-47%	0%	120%

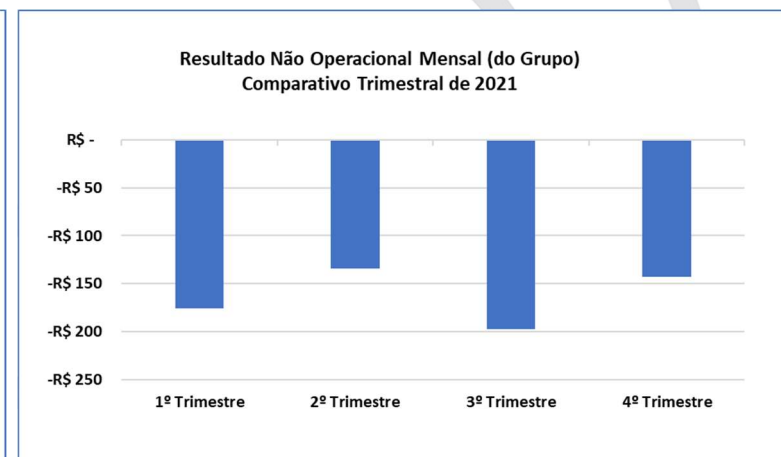
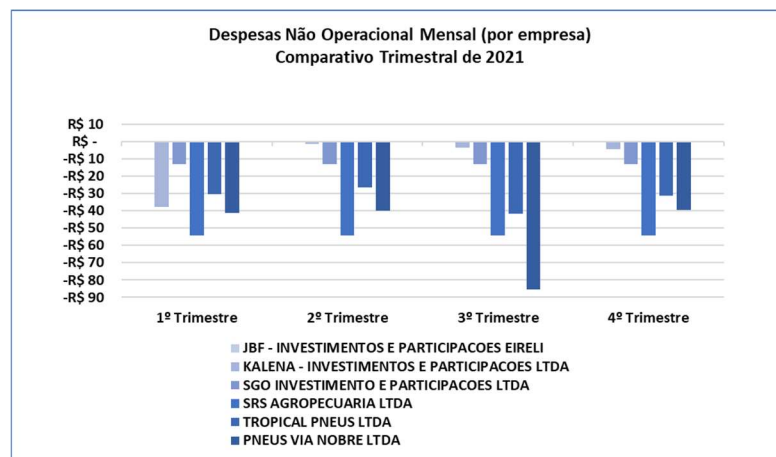


GRUPO TROPICAL – RESULTADO NÃO OPERACIONAL MENSAL – 4º TRIMESTRE DE 2021				
ORD	EMPRESA	out/21	nov/21	dez/21
1	JBF – INVESTIMENTOS E PARTICIPACOES EIRELI	R\$ –	R\$ –	R\$ –
2	KALENA – INVESTIMENTOS E PARTICIPACOES LTDA	R\$ –	R\$ –	-R\$ 5
3	SGO INVESTIMENTO E PARTICIPACOES LTDA	R\$ –	R\$ –	-R\$ 13
4	SRS AGROPECUARIA LTDA	R\$ –	R\$ –	-R\$ 54
5	TROPICAL PNEUS LTDA	-R\$ 16	-R\$ 16	R\$ 0
6	PNEUS VIA NOBRE LTDA	-R\$ 20	-R\$ 20	R\$ –
7	SERGIO CARLOS FERREIRA (PRODUTOR RURAL)	R\$ –	R\$ –	R\$ 0
Consolidado		-R\$ 35	-R\$ 35	-R\$ 72
Varição mensal: R\$ e %		R\$ 68	R\$ 0	-R\$ 36
		-66%	0%	103%



8.2.21 Resultado Não Operacional Mensal – Comparativo Trimestral (Empresa)

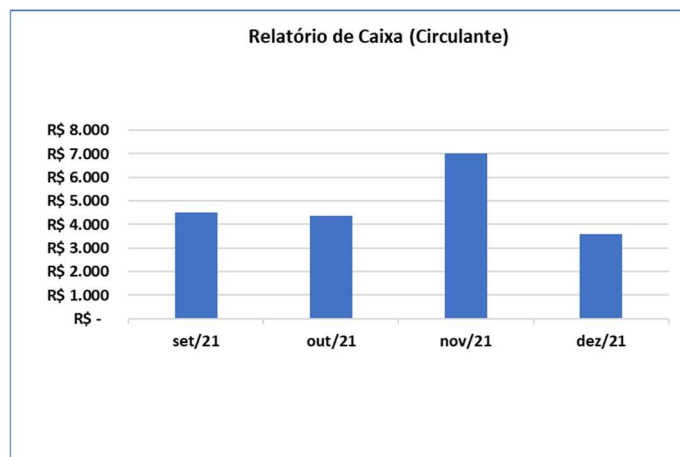
GRUPO TROPICAL – RESULTADO NÃO OPERACIONAL MENSAL – COMPARATIVO TRIMESTRAL DE 2021						
ORD	EMPRESA	1º Trimestre	2º Trimestre	3º Trimestre	4º Trimestre	Total
1	JBF – INVESTIMENTOS E PARTICIPACOES EIRELI	R\$ -	R\$ -	R\$ -	R\$ -	R\$ -
2	KALENA – INVESTIMENTOS E PARTICIPACOES LTDA	-R\$ 38	-R\$ 1	-R\$ 3	-R\$ 5	-R\$ 47
3	SGO INVESTIMENTO E PARTICIPACOES LTDA	-R\$ 13	-R\$ 13	-R\$ 13	-R\$ 13	-R\$ 53
4	SRS AGROPECUARIA LTDA	-R\$ 54	-R\$ 54	-R\$ 54	-R\$ 54	-R\$ 216
5	TROPICAL PNEUS LTDA	-R\$ 30	-R\$ 26	-R\$ 42	-R\$ 31	-R\$ 130
6	PNEUS VIA NOBRE LTDA	-R\$ 41	-R\$ 40	-R\$ 85	-R\$ 39	-R\$ 206
7	SERGIO CARLOS FERREIRA (PRODUTOR RURAL)	R\$ -	R\$ -	R\$ -	R\$ 0	R\$ 0
	Consolidado	-R\$ 176	-R\$ 135	-R\$ 198	-R\$ 143	-R\$ 651
	Varição trimestral: R\$ e %	R\$ -	R\$ 42	-R\$ 63	R\$ 55	
		0%	-24%	47%	-28%	



9. MOVIMENTAÇÕES FINANCEIRAS DO ÚLTIMO QUADRIMESTRE DE 2021

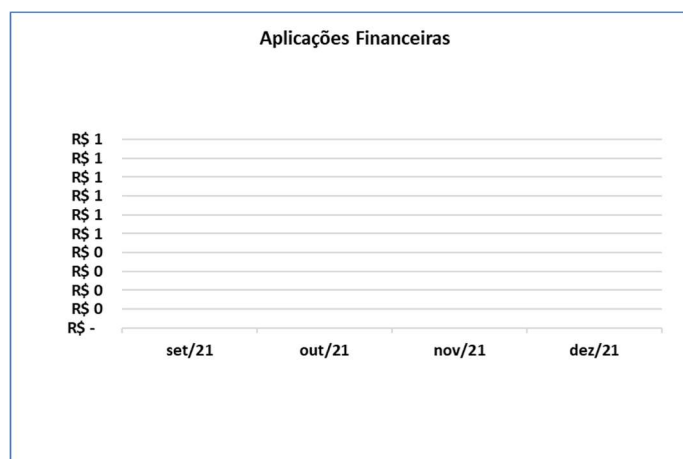
9.1 Relatório de Caixa

GRUPO TROPICAL - RELATÓRIO DE CAIXA						
Empresa	Descrição	Saldo Anterior	set/21	out/21	nov/21	dez/21
JBF - INVESTIMENTOS E PARTICIPACOES EIRELI	Caixa/Bancos	R\$ 0	R\$ 1	R\$ 0	R\$ 0	R\$ 0
KALENA - INVESTIMENTOS E PARTICIPACOES LTDA	Caixa/Bancos	R\$ 15	R\$ 24	R\$ 8	R\$ 10	R\$ 9
SGO INVESTIMENTO E PARTICIPACOES LTDA	Caixa/Bancos	R\$ 8	R\$ 10	R\$ 48	R\$ 45	R\$ 38
SRS AGROPECUARIA LTDA	Caixa/Bancos	R\$ 1.543	R\$ 1.590	R\$ 1.583	R\$ 1.580	R\$ 90
TROPICAL PNEUS LTDA	Caixa/Bancos	R\$ 290	R\$ 144	R\$ 152	R\$ 181	R\$ 144
PNEUS VIA NOBRE LTDA	Caixa/Bancos	R\$ 2.262	R\$ 2.743	R\$ 2.561	R\$ 5.190	R\$ 3.316
SERGIO CARLOS FERREIRA (PRODUTOR RURAL)	Caixa/Bancos	R\$ -	R\$ -	R\$ -	R\$ -	R\$ -
Consolidado		R\$ 4.118	R\$ 4.513	R\$ 4.352	R\$ 7.006	R\$ 3.597
Varição: R\$ e %		R\$ -	R\$ 395	-R\$ 161	R\$ 2.653	-R\$ 3.409
		0%	10%	-4%	61%	-49%



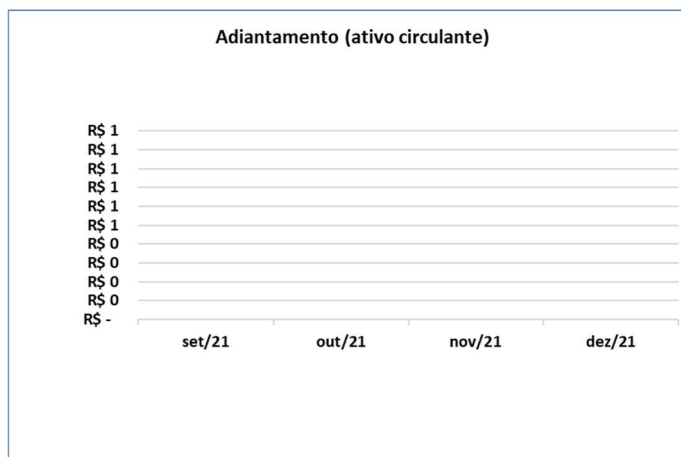
9.2 Aplicações Financeiras

GRUPO TROPICAL – APLICAÇÕES FINANCEIRAS						
Empresa	Descrição	Saldo Anterior	set/21	out/21	nov/21	dez/21
JBF – INVESTIMENTOS E PARTICIPACOES EIRELI	Aplicações	R\$ -	R\$ -	R\$ -	R\$ -	R\$ -
KALENA – INVESTIMENTOS E PARTICIPACOES LTDA	Aplicações	R\$ -	R\$ -	R\$ -	R\$ -	R\$ -
SGO INVESTIMENTO E PARTICIPACOES LTDA	Aplicações	R\$ -	R\$ -	R\$ -	R\$ -	R\$ -
SRS AGROPECUARIA LTDA	Aplicações	R\$ -	R\$ -	R\$ -	R\$ -	R\$ -
TROPICAL PNEUS LTDA	Aplicações	R\$ -	R\$ -	R\$ -	R\$ -	R\$ -
PNEUS VIA NOBRE LTDA	Aplicações	R\$ -	R\$ -	R\$ -	R\$ -	R\$ -
SERGIO CARLOS FERREIRA (PRODUTOR RURAL)	Aplicações	R\$ -	R\$ -	R\$ -	R\$ -	R\$ -
Consolidado		R\$ -	R\$ -	R\$ -	R\$ -	R\$ -
Varição: R\$ e %		R\$ -	R\$ -	R\$ -	R\$ -	R\$ -
		0%	0%	0%	0%	0%



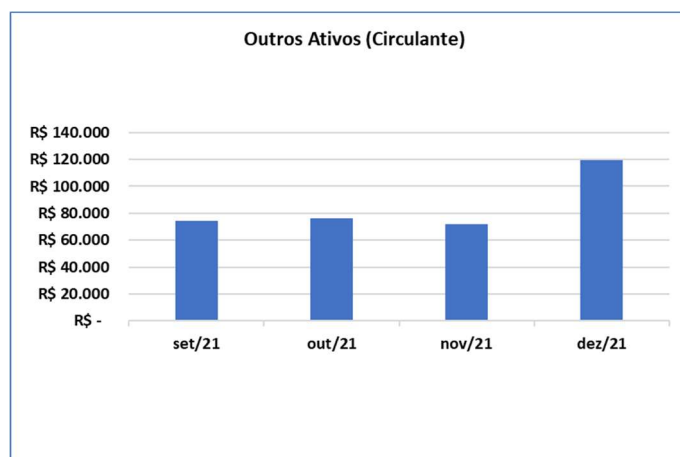
9.3 Adiantamento (Ativo Circulante)

GRUPO TROPICAL – ADIANTAMENTO (ATIVO CIRCULANTE)						
Empresa	Descrição	Saldo Anterior	set/21	out/21	nov/21	dez/21
JBF – INVESTIMENTOS E PARTICIPACOES EIRELI	Adto/Desc.Antec.	R\$ -	R\$ -	R\$ -	R\$ -	R\$ -
KALENA – INVESTIMENTOS E PARTICIPACOES LTDA	Adto/Desc.Antec.	R\$ -	R\$ -	R\$ -	R\$ -	R\$ -
SGO INVESTIMENTO E PARTICIPACOES LTDA	Adto/Desc.Antec.	R\$ -	R\$ -	R\$ -	R\$ -	R\$ -
SRS AGROPECUARIA LTDA	Adto/Desc.Antec.	R\$ -	R\$ -	R\$ -	R\$ -	R\$ -
TROPICAL PNEUS LTDA	Adto/Desc.Antec.	R\$ -	R\$ -	R\$ -	R\$ -	R\$ -
PNEUS VIA NOBRE LTDA	Adto/Desc.Antec.	R\$ -	R\$ -	R\$ -	R\$ -	R\$ -
SERGIO CARLOS FERREIRA (PRODUTOR RURAL)	Adto/Desc.Antec.	R\$ -	R\$ -	R\$ -	R\$ -	R\$ -
Consolidado		R\$ -	R\$ -	R\$ -	R\$ -	R\$ -
Varição: R\$ e %		R\$ -	R\$ -	R\$ -	R\$ -	R\$ -
		0%	0%	0%	0%	0%



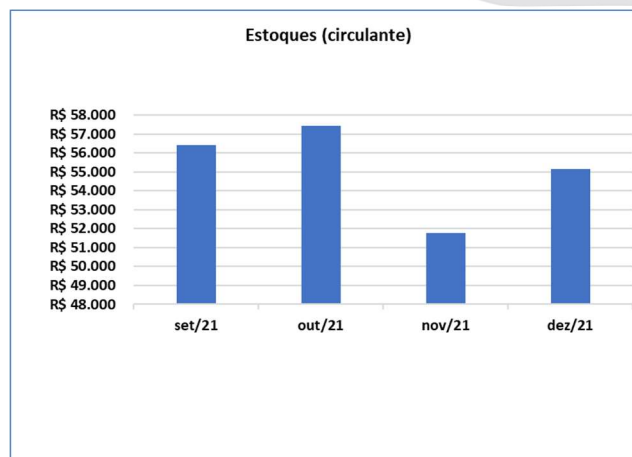
9.4 Outros Ativos (Circulante)

GRUPO TROPICAL – OUTROS ATIVOS (CIRCULANTE)						
Empresa	Descrição	Saldo Anterior	set/21	out/21	nov/21	dez/21
JBF – INVESTIMENTOS E PARTICIPACOES EIRELI	Imp.Recup./Outros	R\$ -	R\$ -	R\$ -	R\$ 0	R\$ 0
KALENA – INVESTIMENTOS E PARTICIPACOES LTDA	Imp.Recup./Outros	R\$ 29	R\$ 29	R\$ 29	R\$ 29	R\$ 29
SGO INVESTIMENTO E PARTICIPACOES LTDA	Imp.Recup./Outros	R\$ 572	R\$ 572	R\$ 572	R\$ 581	R\$ 581
SRS AGROPECUARIA LTDA	Imp.Recup./Outros	R\$ 1.517	R\$ 1.517	R\$ 1.517	R\$ 1.517	R\$ 31
TROPICAL PNEUS LTDA	Imp.Recup./Outros	R\$ 3.613	R\$ 3.636	R\$ 3.315	R\$ 3.173	R\$ 7.576
PNEUS VIA NOBRE LTDA	Imp.Recup./Outros	R\$ 68.802	R\$ 68.560	R\$ 70.460	R\$ 66.727	R\$ 111.281
SERGIO CARLOS FERREIRA (PRODUTOR RURAL)	Imp.Recup./Outros	R\$ -	R\$ -	R\$ -	R\$ -	R\$ -
Consolidado		R\$ 74.533	R\$ 74.314	R\$ 75.893	R\$ 72.028	R\$ 119.498
Varição: R\$ e %		R\$ -	-R\$ 219	R\$ 1.579	-R\$ 3.865	R\$ 47.470
		0%	-0,3%	2%	-5%	66%



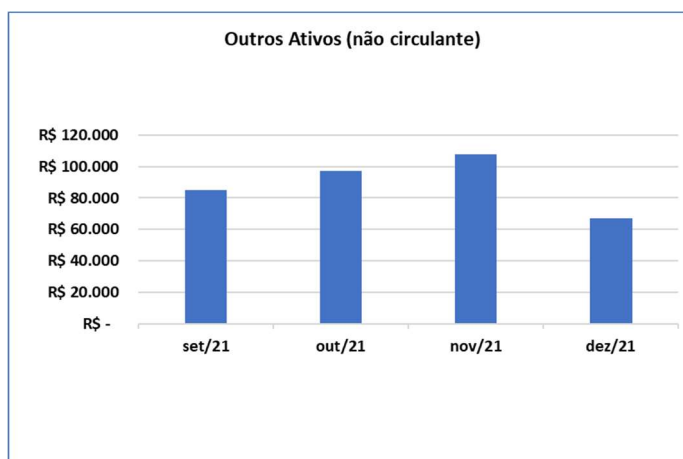
9.5 Estoques (Circulante)

GRUPO TROPICAL – ESTOQUES (CIRCULANTE)						
Empresa	Descrição	Saldo Anterior	set/21	out/21	nov/21	dez/21
JBF – INVESTIMENTOS E PARTICIPACOES EIRELI	Estoques	R\$ -	R\$ -	R\$ -	R\$ -	R\$ -
KALENA – INVESTIMENTOS E PARTICIPACOES LTDA	Estoques	R\$ -	R\$ -	R\$ -	R\$ -	R\$ -
SGO INVESTIMENTO E PARTICIPACOES LTDA	Estoques	R\$ -	R\$ -	R\$ -	R\$ -	R\$ -
SRS AGROPECUARIA LTDA	Estoques	R\$ 0	R\$ 0	R\$ 0	R\$ 0	R\$ 0
TROPICAL PNEUS LTDA	Estoques	R\$ 5.032	R\$ 5.261	R\$ 5.138	R\$ 5.204	R\$ 5.145
PNEUS VIA NOBRE LTDA	Estoques	R\$ 46.058	R\$ 46.204	R\$ 47.322	R\$ 41.607	R\$ 45.000
SERGIO CARLOS FERREIRA (PRODUTOR RURAL)	Estoques	R\$ 4.959	R\$ 4.959	R\$ 4.959	R\$ 4.959	R\$ 5.020
Consolidado		R\$ 56.050	R\$ 56.425	R\$ 57.420	R\$ 51.771	R\$ 55.166
Varição: R\$ e %		R\$ -	R\$ 375	R\$ 995	-R\$ 5.649	R\$ 3.395
		0%	1%	2%	-10%	7%



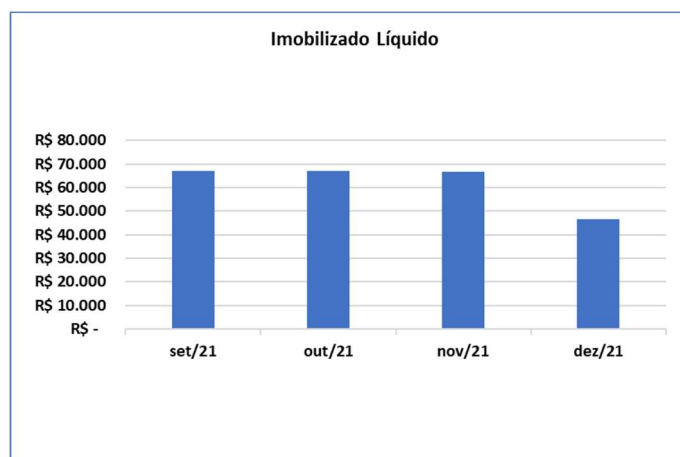
9.5 Outros Ativos (Não Circulante)

GRUPO TROPICAL – OUTROS ATIVOS (NÃO CIRCULANTE)						
Empresa	Descrição	Saldo Anterior	set/21	out/21	nov/21	dez/21
JBF – INVESTIMENTOS E PARTICIPACOES EIRELI	Não circulante	R\$ 4.480	R\$ 4.480	R\$ 4.480	R\$ 4.480	R\$ 442
KALENA – INVESTIMENTOS E PARTICIPACOES LTDA	Não circulante	R\$ 203	R\$ 203	R\$ 223	R\$ 240	R\$ 255
SGO INVESTIMENTO E PARTICIPACOES LTDA	Não circulante	R\$ 1.447	R\$ 1.450	R\$ 1.494	R\$ 1.531	R\$ 1.581
SRS AGROPECUARIA LTDA	Não circulante	R\$ 3.563	R\$ 3.704	R\$ 3.695	R\$ 3.590	R\$ 3.335
TROPICAL PNEUS LTDA	Não circulante	R\$ 13.835	R\$ 14.015	R\$ 14.394	R\$ 13.634	R\$ 13.294
PNEUS VIA NOBRE LTDA	Não circulante	R\$ 48.231	R\$ 61.057	R\$ 72.618	R\$ 84.333	R\$ 48.174
SERGIO CARLOS FERREIRA (PRODUTOR RURAL)	Não circulante	R\$ -	R\$ -	R\$ -	R\$ -	R\$ -
Consolidado		R\$ 71.758	R\$ 84.909	R\$ 96.904	R\$ 107.809	R\$ 67.080
Varição: R\$ e %		R\$ -	R\$ 13.151	R\$ 11.995	R\$ 10.905	-R\$ 40.729
		0%	18%	14%	11%	-38%



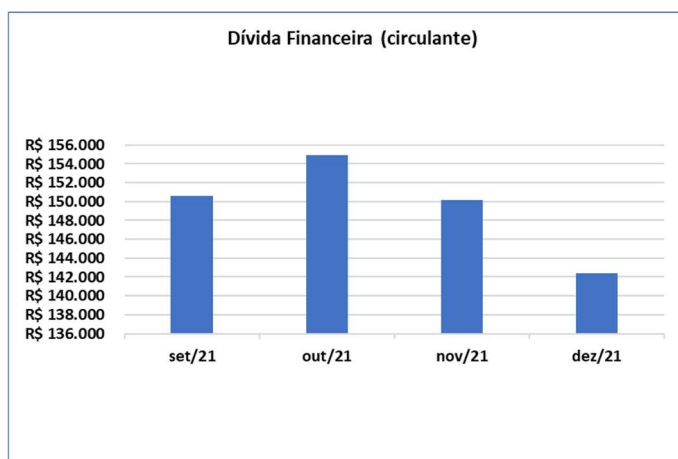
9.6 Imobilizado Líquido

GRUPO TROPICAL – IMOBILIZADO LÍQUIDO						
Empresa	Descrição	Saldo Anterior	set/21	out/21	nov/21	dez/21
JBF – INVESTIMENTOS E PARTICIPACOES EIRELI	Imobilizado	R\$ -	R\$ -	R\$ -	R\$ -	R\$ -
KALENA – INVESTIMENTOS E PARTICIPACOES LTDA	Imobilizado	R\$ 530	R\$ 530	R\$ 530	R\$ 530	R\$ 316
SGO INVESTIMENTO E PARTICIPACOES LTDA	Imobilizado	R\$ 12.156	R\$ 12.156	R\$ 12.156	R\$ 12.155	R\$ 12.155
SRS AGROPECUARIA LTDA	Imobilizado	R\$ 19.581	R\$ 19.581	R\$ 19.581	R\$ 19.581	R\$ 19.581
TROPICAL PNEUS LTDA	Imobilizado	R\$ 7.091	R\$ 7.061	R\$ 7.055	R\$ 7.080	R\$ 7.083
PNEUS VIA NOBRE LTDA	Imobilizado	R\$ 27.504	R\$ 27.542	R\$ 27.881	R\$ 27.471	R\$ 7.358
SERGIO CARLOS FERREIRA (PRODUTOR RURAL)	Imobilizado	R\$ -	R\$ -	R\$ -	R\$ -	R\$ -
Consolidado		R\$ 66.860	R\$ 66.869	R\$ 67.202	R\$ 66.817	R\$ 46.492
Varição: R\$ e %		R\$ -	R\$ 8	R\$ 333	-R\$ 386	-R\$ 20.325
		0%	0,01%	0,50%	-0,57%	-30,42%



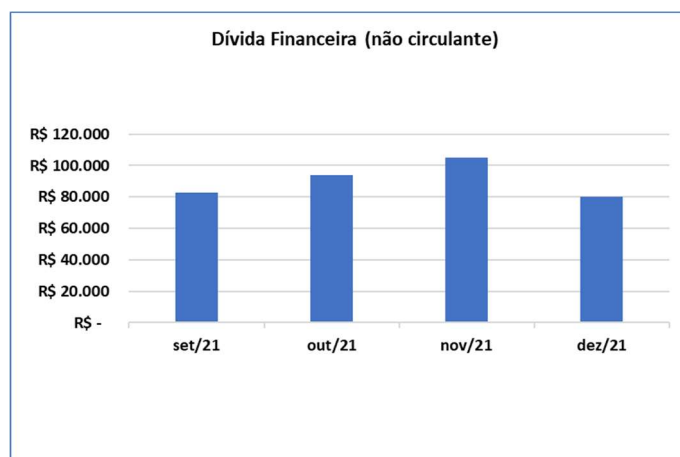
9.7 Dívida Financeira (Circulante)

GRUPO TROPICAL – DÍVIDA FINANCEIRA (CIRCULANTE)						
Empresa	Descrição	Saldo Anterior	set/21	out/21	nov/21	dez/21
JBF – INVESTIMENTOS E PARTICIPACOES EIRELI	Bancos/Arrendamentos	R\$ -	R\$ -	R\$ -	R\$ -	R\$ -
KALENA – INVESTIMENTOS E PARTICIPACOES LTDA	Bancos/Arrendamentos	R\$ 356	R\$ 369	R\$ 356	R\$ 356	R\$ 360
SGO INVESTIMENTO E PARTICIPACOES LTDA	Bancos/Arrendamentos	R\$ 2.491	R\$ 3.105	R\$ 3.141	R\$ 3.139	R\$ 3.175
SRS AGROPECUARIA LTDA	Bancos/Arrendamentos	R\$ 473	R\$ 576	R\$ 520	R\$ 518	R\$ 593
TROPICAL PNEUS LTDA	Bancos/Arrendamentos	R\$ 4.891	R\$ 4.168	R\$ 4.600	R\$ 4.635	R\$ 6.012
PNEUS VIA NOBRE LTDA	Bancos/Arrendamentos	R\$ 135.131	R\$ 137.307	R\$ 141.172	R\$ 136.374	R\$ 127.156
SERGIO CARLOS FERREIRA (PRODUTOR RURAL)	Bancos/Arrendamentos	R\$ 5.115	R\$ 5.115	R\$ 5.115	R\$ 5.115	R\$ 5.115
Consolidado		R\$ 148.457	R\$ 150.640	R\$ 154.904	R\$ 150.137	R\$ 142.410
Varição: R\$ e %		R\$ -	R\$ 2.183	R\$ 4.264	-R\$ 4.767	-R\$ 7.726
		0%	1%	3%	-3%	-5%



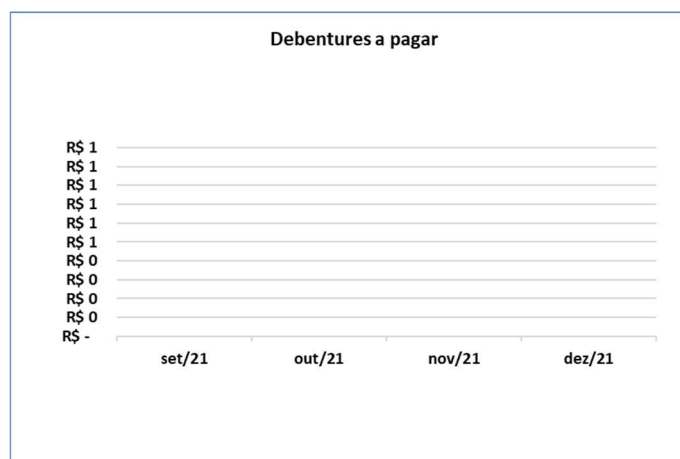
9.8 Dívida Financeira (Não Circulante)

GRUPO TROPICAL – DÍVIDA FINANCEIRA (NÃO CIRCULANTE)						
Empresa	Descrição	Saldo Anterior	set/21	out/21	nov/21	dez/21
JBF – INVESTIMENTOS E PARTICIPACOES EIRELI	Bancos/Arrendamentos	R\$ 37	R\$ 37	R\$ 37	R\$ 37	R\$ 46
KALENA – INVESTIMENTOS E PARTICIPACOES LTDA	Bancos/Arrendamentos	R\$ 482	R\$ 472	R\$ 470	R\$ 470	R\$ 369
SGO INVESTIMENTO E PARTICIPACOES LTDA	Bancos/Arrendamentos	R\$ 4.288	R\$ 4.290	R\$ 4.290	R\$ 4.290	R\$ 4.267
SRS AGROPECUARIA LTDA	Bancos/Arrendamentos	R\$ 8.157	R\$ 8.127	R\$ 8.015	R\$ 7.768	R\$ 7.463
TROPICAL PNEUS LTDA	Bancos/Arrendamentos	R\$ 10.320	R\$ 11.254	R\$ 10.772	R\$ 10.234	R\$ 7.301
PNEUS VIA NOBRE LTDA	Bancos/Arrendamentos	R\$ 44.751	R\$ 58.371	R\$ 70.120	R\$ 82.059	R\$ 60.727
SERGIO CARLOS FERREIRA (PRODUTOR RURAL)	Bancos/Arrendamentos	R\$ -	R\$ -	R\$ -	R\$ -	R\$ -
Consolidado		R\$ 68.035	R\$ 82.551	R\$ 93.705	R\$ 104.858	R\$ 80.173
Varição: R\$ e %		R\$ -	R\$ 14.517	R\$ 11.154	R\$ 11.153	-R\$ 24.686
		0%	21%	14%	12%	-24%



9.9 Debêntures a Pagar

GRUPO TROPICAL – DEBÊNTURES A PAGAR						
Empresa	Descrição	Saldo Anterior	set/21	out/21	nov/21	dez/21
JBF – INVESTIMENTOS E PARTICIPACOES EIRELI	Debenture	R\$ -	R\$ -	R\$ -	R\$ -	R\$ -
KALENA – INVESTIMENTOS E PARTICIPACOES LTDA	Debenture	R\$ -	R\$ -	R\$ -	R\$ -	R\$ -
SGO INVESTIMENTO E PARTICIPACOES LTDA	Debenture	R\$ -	R\$ -	R\$ -	R\$ -	R\$ -
SRS AGROPECUARIA LTDA	Debenture	R\$ -	R\$ -	R\$ -	R\$ -	R\$ -
TROPICAL PNEUS LTDA	Debenture	R\$ -	R\$ -	R\$ -	R\$ -	R\$ -
PNEUS VIA NOBRE LTDA	Debenture	R\$ -	R\$ -	R\$ -	R\$ -	R\$ -
SERGIO CARLOS FERREIRA (PRODUTOR RURAL)	Debenture	R\$ -	R\$ -	R\$ -	R\$ -	R\$ -
Consolidado		R\$ -	R\$ -	R\$ -	R\$ -	R\$ -
Varição: R\$ e %		R\$ -	R\$ -	R\$ -	R\$ -	R\$ -
		0%	0%	0%	0%	0%



9.10 Prejuízos Acumulados

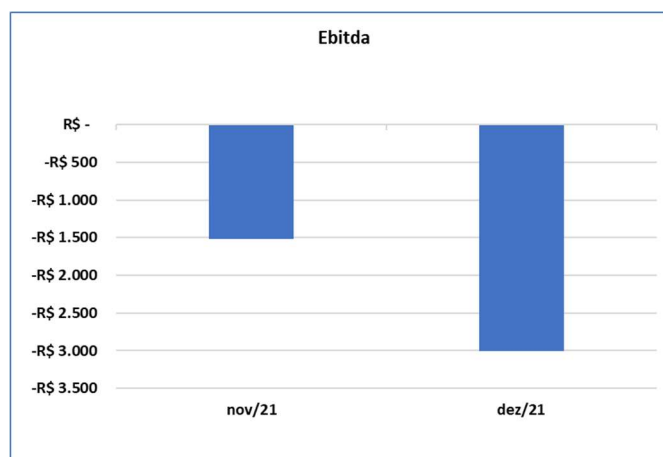
GRUPO TROPICAL – PREJUÍZOS ACUMULADOS						
Empresa	Descrição	Saldo Anterior	set/21	out/21	nov/21	dez/21
JBF – INVESTIMENTOS E PARTICIPACOES EIRELI	Prejuízo do ano	R\$ 0	R\$ 0	R\$ 0	R\$ 0	-R\$ 4.044
KALENA – INVESTIMENTOS E PARTICIPACOES LTDA	Prejuízo do ano	-R\$ 130	-R\$ 130	-R\$ 130	-R\$ 130	-R\$ 221
SGO INVESTIMENTO E PARTICIPACOES LTDA	Prejuízo do ano	R\$ 1.002	R\$ 361	R\$ 361	R\$ 360	R\$ 1.423
SRS AGROPECUARIA LTDA	Prejuízo do ano	R\$ 4.625	R\$ 4.625	R\$ 4.603	R\$ 4.573	R\$ 6.267
TROPICAL PNEUS LTDA	Prejuízo do ano	R\$ 7.664	R\$ 7.664	R\$ 7.664	R\$ 7.664	R\$ 19.056
PNEUS VIA NOBRE LTDA	Prejuízo do ano	R\$ 232	R\$ 232	R\$ 232	R\$ 232	R\$ 22.937
SERGIO CARLOS FERREIRA (PRODUTOR RURAL)	Prejuízo do ano	-R\$ 155	-R\$ 155	-R\$ 155	-R\$ 155	-R\$ 94
Consolidado		R\$ 13.237	R\$ 12.596	R\$ 12.574	R\$ 12.543	R\$ 45.324
Varição: R\$ e %		R\$ -	-R\$ 642	-R\$ 21	-R\$ 31	R\$ 32.781
		0%	-5%	0%	0%	261%



10 INDICADORES FINANCEIROS DOS ÚLTIMOS MESES DE 2021

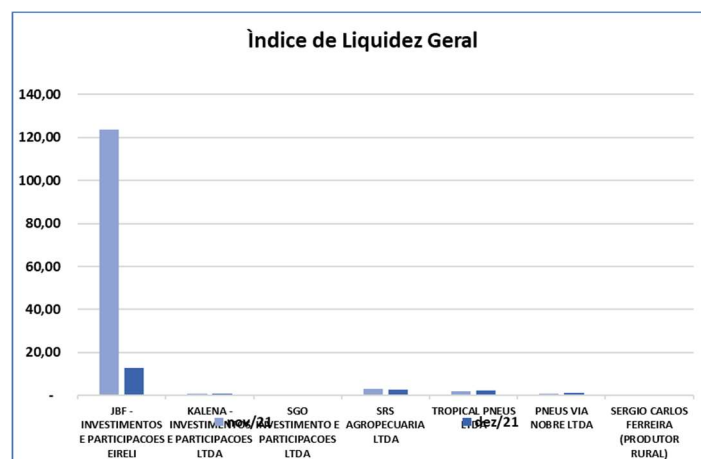
10.1 Ebitda

GRUPO TROPICAL –EBITDA			
Empresa	Saldo Anterior	nov/21	dez/21
JBF – INVESTIMENTOS E PARTICIPACOES EIRELI	R\$ -	-R\$ 0	-R\$ 1.135
KALENA – INVESTIMENTOS E PARTICIPACOES LTDA	R\$ 19	R\$ 19	R\$ 19
SGO INVESTIMENTO E PARTICIPACOES LTDA	R\$ 48	R\$ 49	R\$ 45
SRS AGROPECUARIA LTDA	R\$ 175	R\$ 175	R\$ 175
TROPICAL PNEUS LTDA	R\$ 8	-R\$ 257	R\$ 58
PNEUS VIA NOBRE LTDA	R\$ 191	-R\$ 1.504	-R\$ 2.229
SERGIO CARLOS FERREIRA (PRODUTOR RURAL)	R\$ -	R\$ -	R\$ 61
Consolidado	R\$ 442	-R\$ 1.518	-R\$ 3.006
Variação: R\$ e %	R\$ 1.221	-R\$ 1.960	-R\$ 1.488
	-157%	-444%	98%



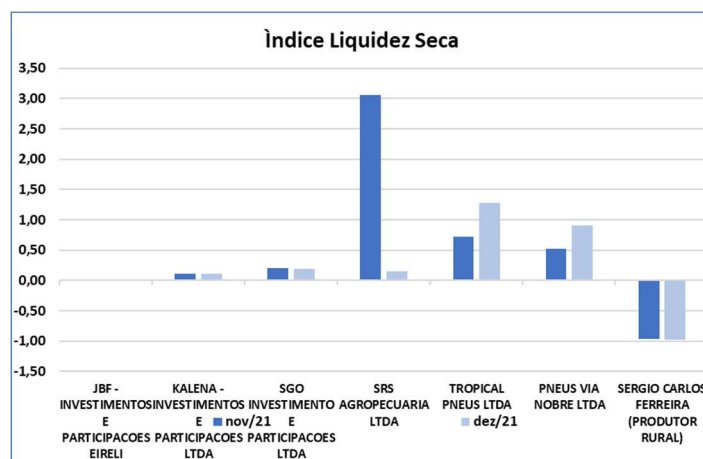
10.2 Liquidez Geral

Empresa	nov/21	dez/21
JBF - INVESTIMENTOS E PARTICIPACOES EIRELI	123,58	12,67
KALENA - INVESTIMENTOS E PARTICIPACOES LTDA	0,94	0,79
SGO INVESTIMENTO E PARTICIPACOES LTDA	0,29	0,30
SRS AGROPECUARIA LTDA	2,99	2,86
TROPICAL PNEUS LTDA	1,97	2,50
PNEUS VIA NOBRE LTDA	1,03	1,15
SERGIO CARLOS FERREIRA (PRODUTOR RURAL)	-	-



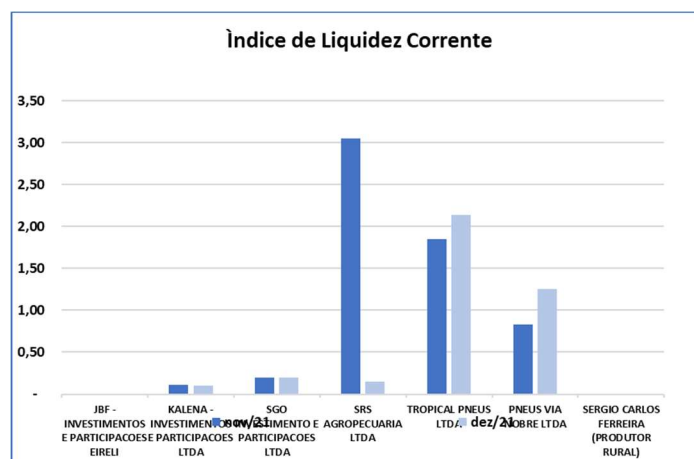
10.3 Liquidez Seca

Empresa	nov/21	dez/21
JBF - INVESTIMENTOS E PARTICIPACOES EIRELI	0,00	0,00
KALENA - INVESTIMENTOS E PARTICIPACOES LTDA	0,11	0,10
SGO INVESTIMENTO E PARTICIPACOES LTDA	0,20	0,20
SRS AGROPECUARIA LTDA	3,05	0,15
TROPICAL PNEUS LTDA	0,72	1,28
PNEUS VIA NOBRE LTDA	0,53	0,90
SERGIO CARLOS FERREIRA (PRODUTOR RURAL)	-	0,98



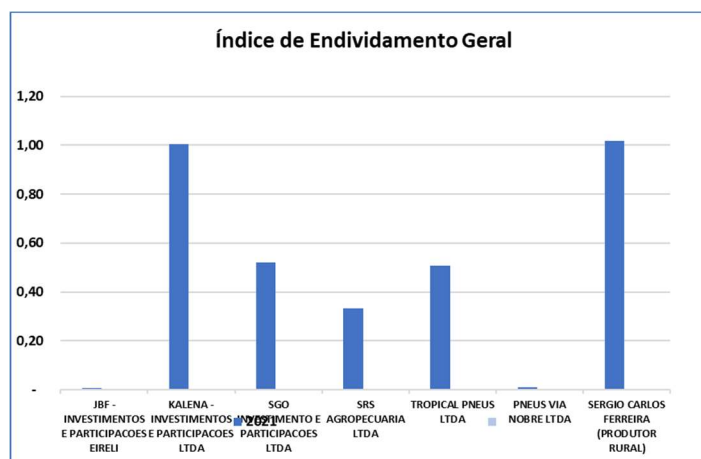
10.4 Liquidez Corrente

Empresa	nov/21	dez/21
JBF - INVESTIMENTOS E PARTICIPACOES EIRELI	0,00	0,00
KALENA - INVESTIMENTOS E PARTICIPACOES LTDA	0,11	0,10
SGO INVESTIMENTO E PARTICIPACOES LTDA	0,20	0,20
SRS AGROPECUARIA LTDA	3,05	0,15
TROPICAL PNEUS LTDA	0,72	1,28
PNEUS VIA NOBRE LTDA	0,53	0,90
SERGIO CARLOS FERREIRA (PRODUTOR RURAL)	-	0,98



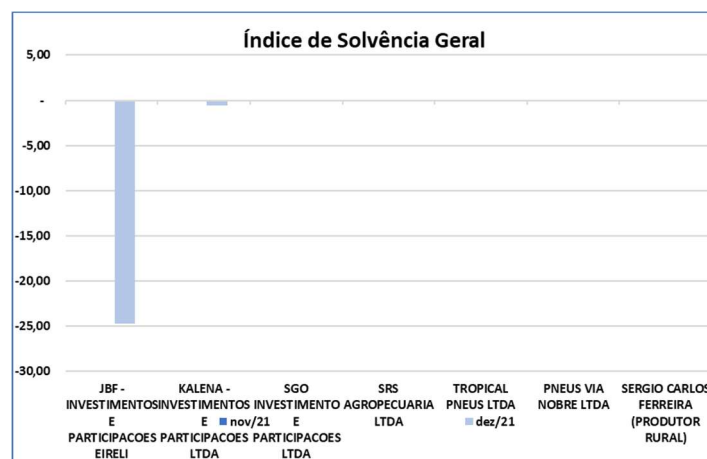
10.5 Endividamento Geral

Empresa	2021
JBF - INVESTIMENTOS E PARTICIPACOES EIRELI	0,01
KALENA - INVESTIMENTOS E PARTICIPACOES LTDA	1,00
SGO INVESTIMENTO E PARTICIPACOES LTDA	0,52
SRS AGROPECUARIA LTDA	0,33
TROPICAL PNEUS LTDA	0,51
PNEUS VIA NOBRE LTDA	0,01
SERGIO CARLOS FERREIRA (PRODUTOR RURAL)	1,02



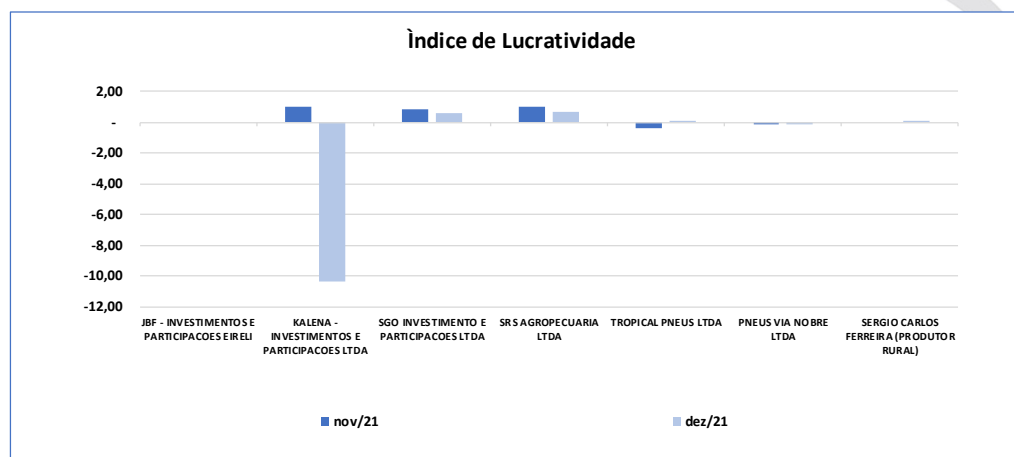
10.6 Solvência Geral

Empresa	nov/21	dez/21
JBF - INVESTIMENTOS E PARTICIPACOES EIRELI	- 0,01	- 24,71
KALENA - INVESTIMENTOS E PARTICIPACOES LTDA	0,02	- 0,57
SGO INVESTIMENTO E PARTICIPACOES LTDA	0,01	0,00
SRS AGROPECUARIA LTDA	0,02	0,01
TROPICAL PNEUS LTDA	- 0,02	0,00
PNEUS VIA NOBRE LTDA	- 0,01	- 0,02
SERGIO CARLOS FERREIRA (PRODUTOR RURAL)	-	-



10.7 Lucratividade

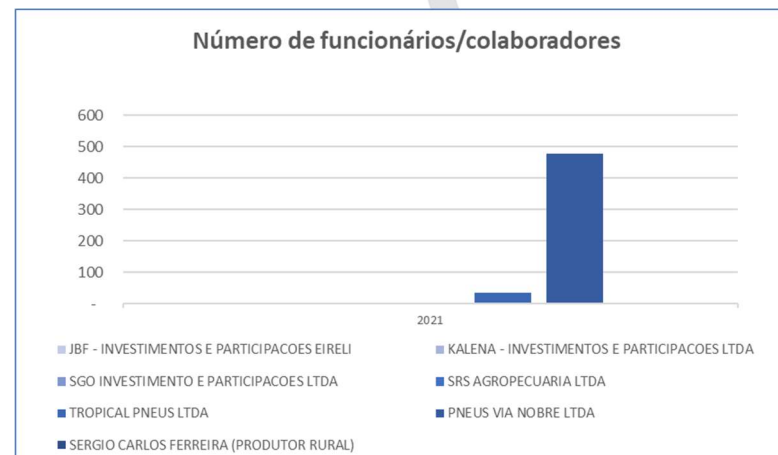
Empresa	nov/21	dez/21
JBF - INVESTIMENTOS E PARTICIPACOES EIRELI	-	-
KALENA - INVESTIMENTOS E PARTICIPACOES LTDA	98%	-1035%
SGO INVESTIMENTO E PARTICIPACOES LTDA	83%	56%
SRS AGROPECUARIA LTDA	97%	67%
TROPICAL PNEUS LTDA	-41%	5%
PNEUS VIA NOBRE LTDA	-14%	-18%
SERGIO CARLOS FERREIRA (PRODUTOR RURAL)	0%	4%



11. RECURSOS HUMANOS

11.1 Funcionários e Colaboradores de 2021

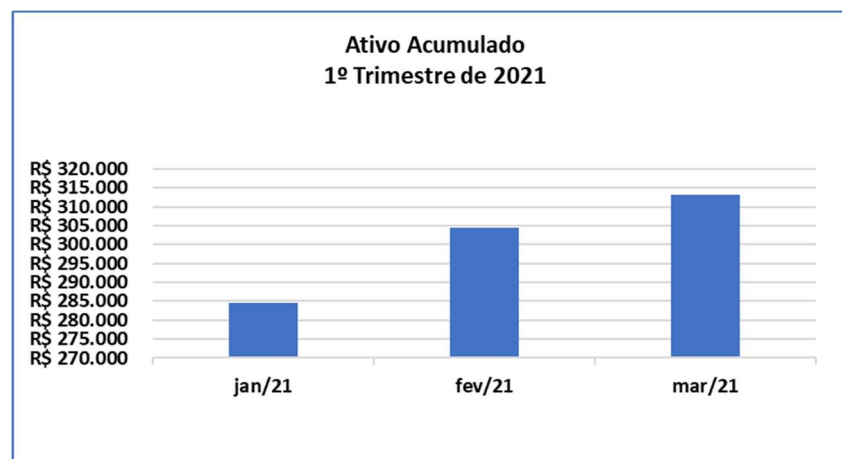
Empresa	2021
JBF - INVESTIMENTOS E PARTICIPACOES EIRELI	-
KALENA - INVESTIMENTOS E PARTICIPACOES LTDA	-
SGO INVESTIMENTO E PARTICIPACOES LTDA	-
SRS AGROPECUARIA LTDA	-
TROPICAL PNEUS LTDA	34
PNEUS VIA NOBRE LTDA	477
SERGIO CARLOS FERREIRA (PRODUTOR RURAL)	-
Consolidado	511



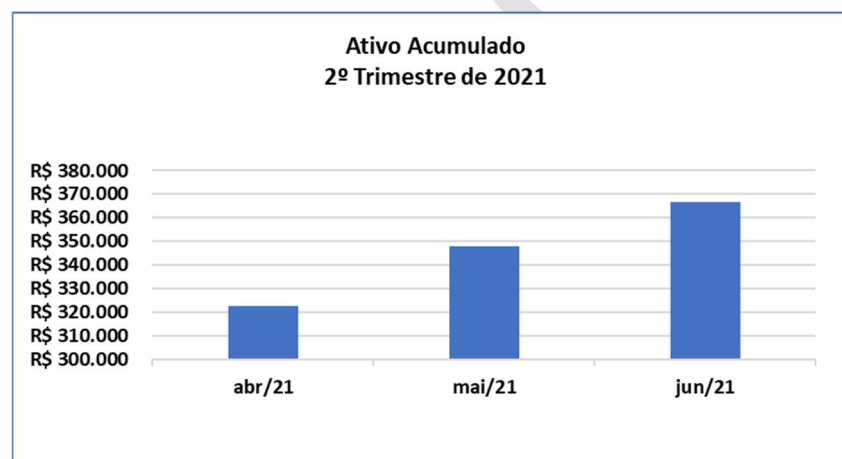
12. ATIVO, PASSIVO E PATRIMÔNIO LÍQUIDO ACUMULADOS EM 2021

12.1 Ativo Acumulado

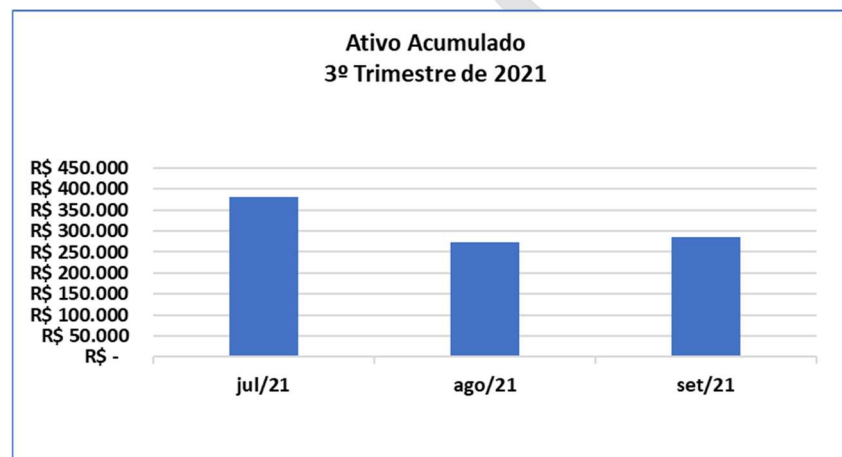
GRUPO TROPICAL – ATIVO ACUMULADO – 1º TRIMESTRE DE 2021			
Empresa	jan/21	fev/21	mar/21
JBF – INVESTIMENTOS E PARTICIPACOES EIRELI	R\$ 116	R\$ 116	R\$ 116
KALENA – INVESTIMENTOS E PARTICIPACOES LTDA	R\$ 2.677	R\$ 2.712	R\$ 774
SGO INVESTIMENTO E PARTICIPACOES LTDA	R\$ 14.257	R\$ 14.281	R\$ 14.254
SRS AGROPECUARIA LTDA	R\$ 24.897	R\$ 24.765	R\$ 24.883
TROPICAL PNEUS LTDA	R\$ 34.778	R\$ 35.402	R\$ 35.694
PNEUS VIA NOBRE LTDA	R\$ 202.735	R\$ 222.171	R\$ 232.484
SERGIO CARLOS FERREIRA (PRODUTOR RURAL)	R\$ 5.020	R\$ 5.020	R\$ 5.020
Consolidado	R\$ 284.481	R\$ 304.469	R\$ 313.226
Varição Mensal: R\$ e %	R\$ -	R\$ 19.988	R\$ 8.757
	0%	7,03%	2,88%



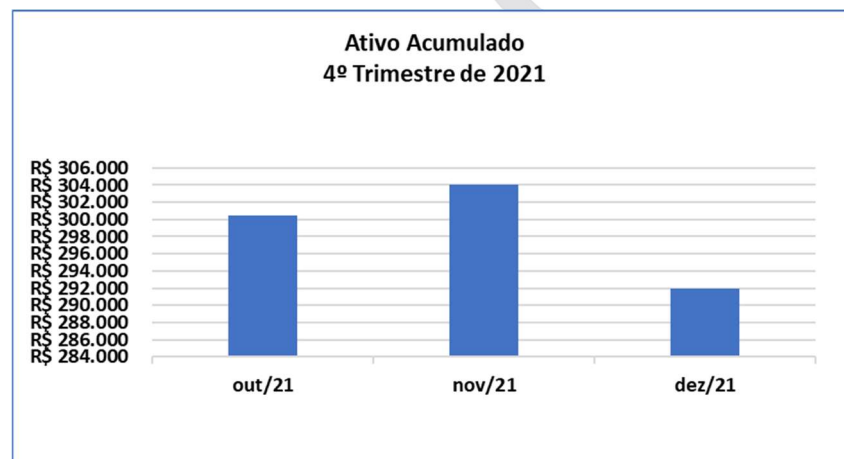
GRUPO TROPICAL – ATIVO ACUMULADO – 2º TRIMESTRE DE 2021			
Empresa	abr/21	mai/21	jun/21
JBF – INVESTIMENTOS E PARTICIPACOES EIRELI	R\$ 116	R\$ 4.596	R\$ 4.596
KALENA – INVESTIMENTOS E PARTICIPACOES LTDA	R\$ 768	R\$ 765	R\$ 770
SGO INVESTIMENTO E PARTICIPACOES LTDA	R\$ 14.230	R\$ 14.579	R\$ 14.227
SRS AGROPECUARIA LTDA	R\$ 24.883	R\$ 25.054	R\$ 25.211
TROPICAL PNEUS LTDA	R\$ 36.660	R\$ 37.620	R\$ 38.260
PNEUS VIA NOBRE LTDA	R\$ 240.726	R\$ 260.152	R\$ 278.654
SERGIO CARLOS FERREIRA (PRODUTOR RURAL)	R\$ 5.020	R\$ 5.020	R\$ 5.020
Consolidado	R\$ 322.404	R\$ 347.787	R\$ 366.738
Varição Mensal: R\$ e %	R\$ 9.178	R\$ 25.383	R\$ 18.951
	2,93%	7,87%	5,45%



GRUPO TROPICAL – ATIVO ACUMULADO – 3º TRIMESTRE DE 2021			
Empresa	jul/21	ago/21	set/21
JBF – INVESTIMENTOS E PARTICIPACOES EIRELI	R\$ 4.596	R\$ 4.596	R\$ 4.596
KALENA – INVESTIMENTOS E PARTICIPACOES LTDA	R\$ 774	R\$ 777	R\$ 786
SGO INVESTIMENTO E PARTICIPACOES LTDA	R\$ 14.224	R\$ 14.183	R\$ 14.188
SRS AGROPECUARIA LTDA	R\$ 25.271	R\$ 24.687	R\$ 24.874
TROPICAL PNEUS LTDA	R\$ 38.449	R\$ 29.860	R\$ 30.118
PNEUS VIA NOBRE LTDA	R\$ 292.791	R\$ 192.857	R\$ 206.106
SERGIO CARLOS FERREIRA (PRODUTOR RURAL)	R\$ 5.020	R\$ 5.020	R\$ 5.020
Consolidado	R\$ 381.126	R\$ 271.979	R\$ 285.689
Varição Mensal: R\$ e %	R\$ 14.388	-R\$ 109.147	R\$ 13.710
	3,92%	-28,64%	5,04%

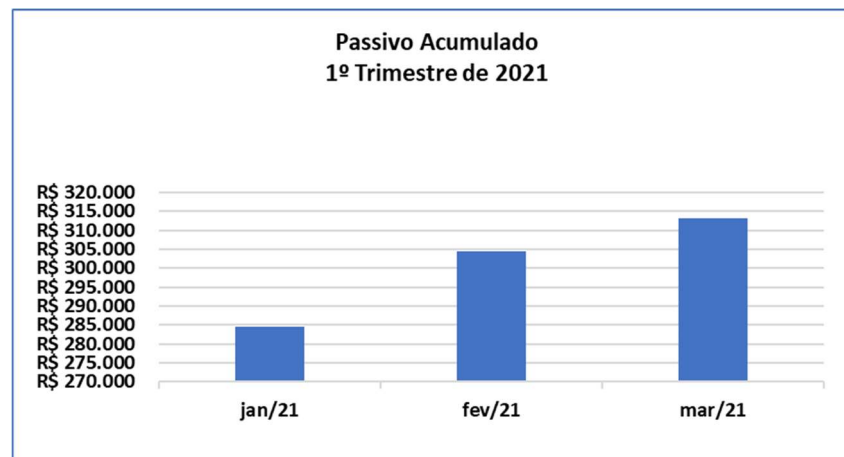


GRUPO TROPICAL – ATIVO ACUMULADO – 4º TRIMESTRE DE 2021			
Empresa	out/21	nov/21	dez/21
JBF – INVESTIMENTOS E PARTICIPACOES EIRELI	R\$ 4.596	R\$ 4.596	R\$ 582
KALENA – INVESTIMENTOS E PARTICIPACOES LTDA	R\$ 789	R\$ 808	R\$ 608
SGO INVESTIMENTO E PARTICIPACOES LTDA	R\$ 14.269	R\$ 14.313	R\$ 14.356
SRS AGROPECUARIA LTDA	R\$ 24.859	R\$ 24.751	R\$ 23.005
TROPICAL PNEUS LTDA	R\$ 30.054	R\$ 29.272	R\$ 33.242
PNEUS VIA NOBRE LTDA	R\$ 220.843	R\$ 225.329	R\$ 215.128
SERGIO CARLOS FERREIRA (PRODUTOR RURAL)	R\$ 5.020	R\$ 5.020	R\$ 5.020
Consolidado	R\$ 300.431	R\$ 304.090	R\$ 291.943
Varição Mensal: R\$ e %	R\$ 14.742	R\$ 3.659	-R\$ 12.147
	5,16%	1,22%	-3,99%

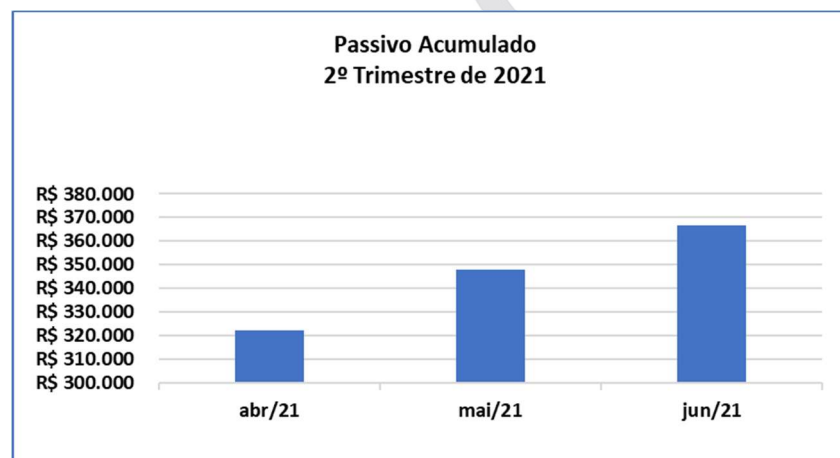


12.2 Passivo Acumulado

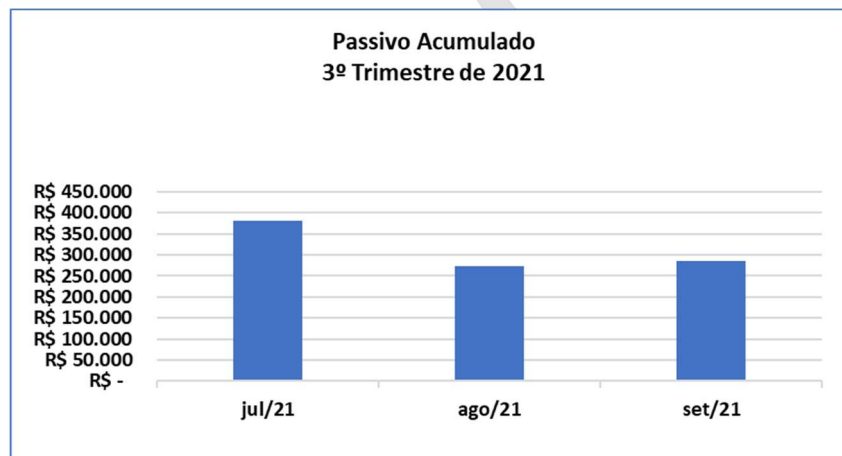
GRUPO TROPICAL – PASSIVO ACUMULADO – 1º TRIMESTRE DE 2021			
Empresa	jan/21	fev/21	mar/21
JBF – INVESTIMENTOS E PARTICIPACOES EIRELI	R\$ 116	R\$ 116	R\$ 116
KALENA – INVESTIMENTOS E PARTICIPACOES LTDA	R\$ 2.677	R\$ 2.712	R\$ 774
SGO INVESTIMENTO E PARTICIPACOES LTDA	R\$ 14.257	R\$ 14.281	R\$ 14.254
SRS AGROPECUARIA LTDA	R\$ 24.897	R\$ 24.765	R\$ 24.883
TROPICAL PNEUS LTDA	R\$ 34.778	R\$ 35.402	R\$ 35.694
PNEUS VIA NOBRE LTDA	R\$ 202.735	R\$ 222.171	R\$ 232.484
SERGIO CARLOS FERREIRA (PRODUTOR RURAL)	R\$ 5.020	R\$ 5.020	R\$ 5.020
Consolidado	R\$ 284.481	R\$ 304.469	R\$ 313.226
Varição Mensal: R\$ e %	R\$ –	R\$ 19.988	R\$ 8.757
	0%	7,03%	2,88%



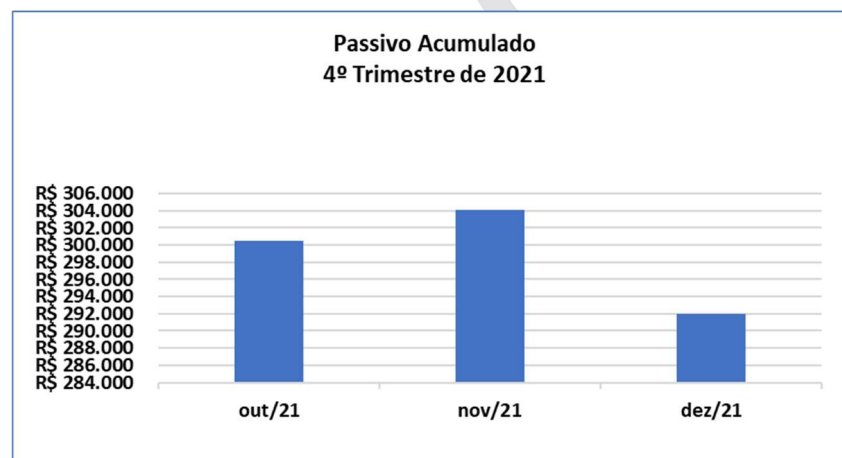
GRUPO TROPICAL – PASSIVO ACUMULADO – 2º TRIMESTRE DE 2021			
Empresa	abr/21	mai/21	jun/21
JBF – INVESTIMENTOS E PARTICIPACOES EIRELI	R\$ 116	R\$ 4.596	R\$ 4.596
KALENA – INVESTIMENTOS E PARTICIPACOES LTDA	R\$ 768	R\$ 765	R\$ 770
SGO INVESTIMENTO E PARTICIPACOES LTDA	R\$ 14.230	R\$ 14.579	R\$ 14.227
SRS AGROPECUARIA LTDA	R\$ 24.883	R\$ 25.054	R\$ 25.211
TROPICAL PNEUS LTDA	R\$ 36.660	R\$ 37.620	R\$ 38.260
PNEUS VIA NOBRE LTDA	R\$ 240.726	R\$ 260.152	R\$ 278.654
SERGIO CARLOS FERREIRA (PRODUTOR RURAL)	R\$ 5.020	R\$ 5.020	R\$ 5.020
Consolidado	R\$ 322.404	R\$ 347.787	R\$ 366.738
Varição Mensal: R\$ e %	R\$ 9.178	R\$ 25.383	R\$ 18.951
	2,93%	7,87%	5,45%



GRUPO TROPICAL – PASSIVO ACUMULADO – 3º TRIMESTRE DE 2021			
Empresa	jul/21	ago/21	set/21
JBF – INVESTIMENTOS E PARTICIPACOES EIRELI	R\$ 4.596	R\$ 4.596	R\$ 4.596
KALENA – INVESTIMENTOS E PARTICIPACOES LTDA	R\$ 774	R\$ 777	R\$ 786
SGO INVESTIMENTO E PARTICIPACOES LTDA	R\$ 14.224	R\$ 14.183	R\$ 14.188
SRS AGROPECUARIA LTDA	R\$ 25.271	R\$ 24.687	R\$ 24.874
TROPICAL PNEUS LTDA	R\$ 38.449	R\$ 29.860	R\$ 30.118
PNEUS VIA NOBRE LTDA	R\$ 292.791	R\$ 192.857	R\$ 206.106
SERGIO CARLOS FERREIRA (PRODUTOR RURAL)	R\$ 5.020	R\$ 5.020	R\$ 5.020
Consolidado	R\$ 381.126	R\$ 271.979	R\$ 285.689
Varição Mensal: R\$ e %	R\$ 14.388	-R\$ 109.147	R\$ 13.710
	3,92%	-28,64%	5,04%

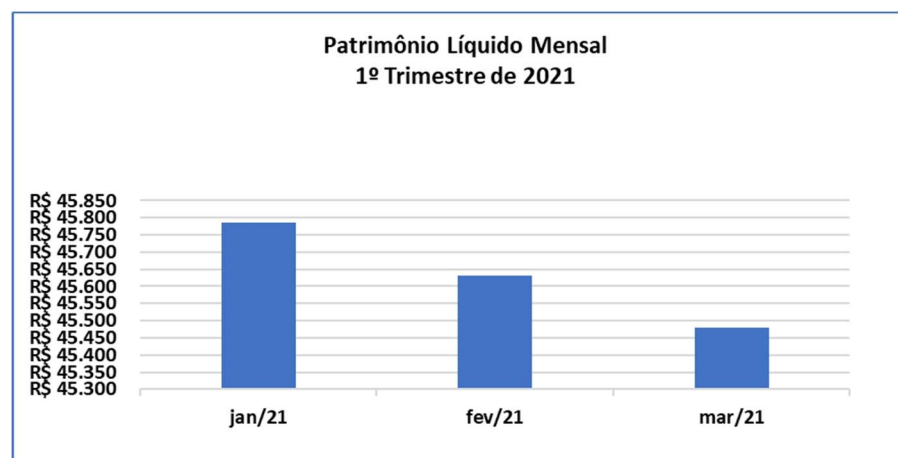


GRUPO TROPICAL – PASSIVO ACUMULADO – 4º TRIMESTRE DE 2021			
Empresa	out/21	nov/21	dez/21
JBF – INVESTIMENTOS E PARTICIPACOES EIRELI	R\$ 4.596	R\$ 4.596	R\$ 582
KALENA – INVESTIMENTOS E PARTICIPACOES LTDA	R\$ 789	R\$ 808	R\$ 608
SGO INVESTIMENTO E PARTICIPACOES LTDA	R\$ 14.269	R\$ 14.313	R\$ 14.356
SRS AGROPECUARIA LTDA	R\$ 24.859	R\$ 24.751	R\$ 23.005
TROPICAL PNEUS LTDA	R\$ 30.054	R\$ 29.272	R\$ 33.242
PNEUS VIA NOBRE LTDA	R\$ 220.843	R\$ 225.329	R\$ 215.128
SERGIO CARLOS FERREIRA (PRODUTOR RURAL)	R\$ 5.020	R\$ 5.020	R\$ 5.020
Consolidado	R\$ 300.431	R\$ 304.090	R\$ 291.943
Varição Mensal: R\$ e %	R\$ 14.742	R\$ 3.659	-R\$ 12.147
	5,16%	1,22%	-3,99%

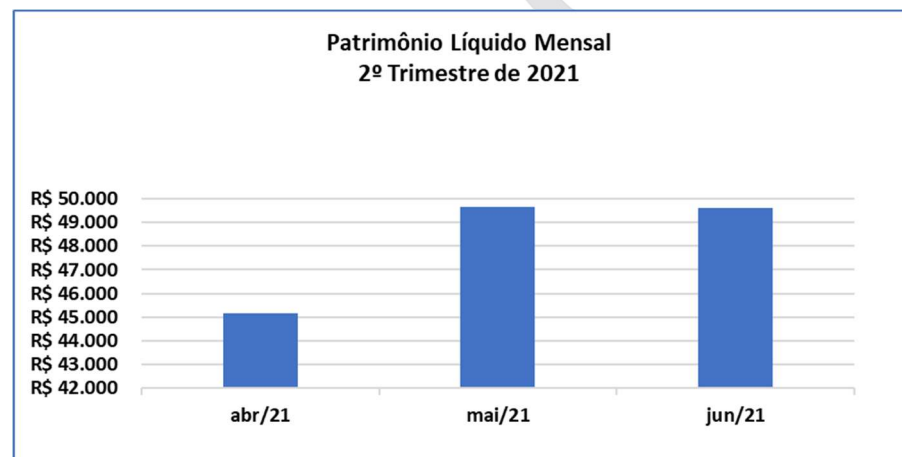


12.3 Patrimônio Líquido Mensal Por Trimestre

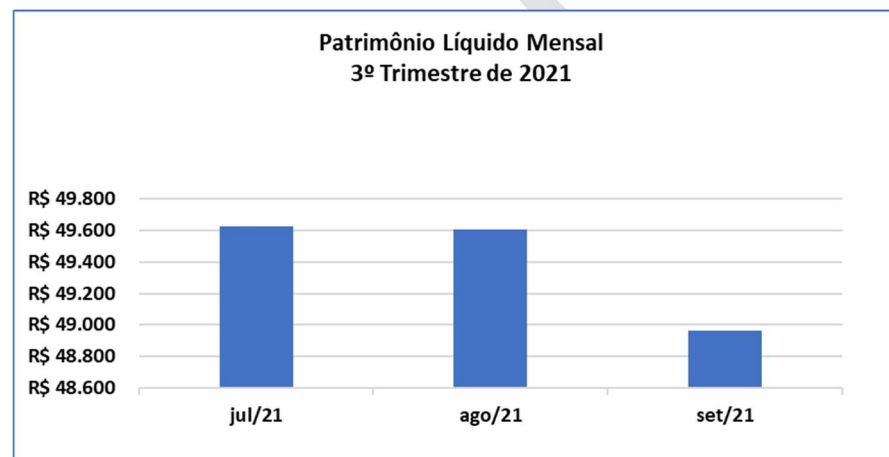
GRUPO TROPICAL – PATRIMÔNIO LÍQUIDO MENSAL – 1º TRIMESTRE DE 2021				
ORD	EMPRESA	jan/21	fev/21	mar/21
1	JBF – INVESTIMENTOS E PARTICIPACOES EIRELI	R\$ 80	R\$ 80	R\$ 80
2	KALENA – INVESTIMENTOS E PARTICIPACOES LTDA	-R\$ 30	-R\$ 30	-R\$ 30
3	SGO INVESTIMENTO E PARTICIPACOES LTDA	R\$ 7.116	R\$ 7.116	R\$ 7.116
4	SRS AGROPECUARIA LTDA	R\$ 14.821	R\$ 14.821	R\$ 14.821
5	TROPICAL PNEUS LTDA	R\$ 14.779	R\$ 14.779	R\$ 14.779
6	PNEUS VIA NOBRE LTDA	R\$ 9.176	R\$ 9.022	R\$ 8.871
7	SERGIO CARLOS FERREIRA (PRODUTOR RURAL)	-R\$ 155	-R\$ 155	-R\$ 155
Consolidado		R\$ 45.785	R\$ 45.632	R\$ 45.480
Varição mensal: R\$ e %		R\$ -	-R\$ 153	-R\$ 151
		0,0%	-0,3%	-0,3%



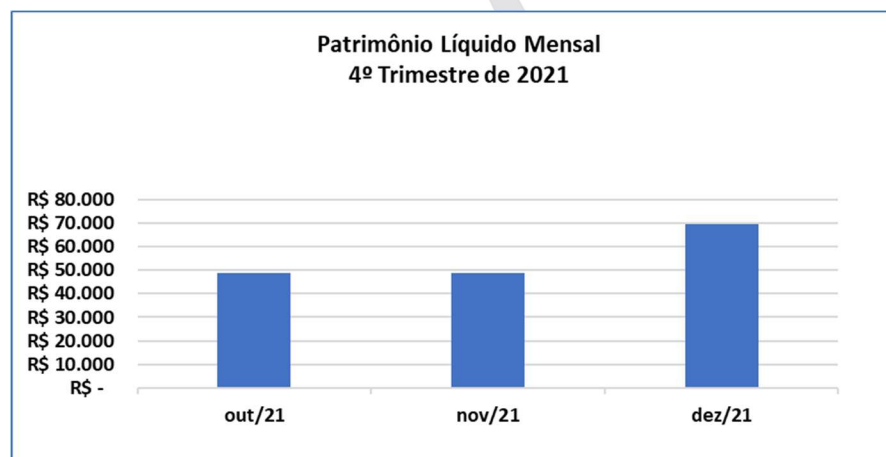
GRUPO TROPICAL – PATRIMÔNIO LÍQUIDO MENSAL – 2º TRIMESTRE DE 2021				
ORD	EMPRESA	abr/21	mai/21	jun/21
1	JBF - INVESTIMENTOS E PARTICIPACOES EIRELI	R\$ 80	R\$ 4.560	R\$ 4.560
2	KALENA - INVESTIMENTOS E PARTICIPACOES LTDA	-R\$ 30	-R\$ 30	-R\$ 30
3	SGO INVESTIMENTO E PARTICIPACOES LTDA	R\$ 7.115	R\$ 7.102	R\$ 7.090
4	SRS AGROPECUARIA LTDA	R\$ 14.811	R\$ 14.811	R\$ 14.810
5	TROPICAL PNEUS LTDA	R\$ 14.779	R\$ 14.779	R\$ 14.779
6	PNEUS VIA NOBRE LTDA	R\$ 8.582	R\$ 8.582	R\$ 8.582
7	SERGIO CARLOS FERREIRA (PRODUTOR RURAL)	-R\$ 155	-R\$ 155	-R\$ 155
Consolidado		R\$ 45.181	R\$ 49.648	R\$ 49.635
Varição mensal: R\$ e %		-R\$ 299	R\$ 4.467	-R\$ 13
		-1%	10%	-0,03%



GRUPO TROPICAL – PATRIMÔNIO LÍQUIDO MENSAL – 3º TRIMESTRE DE 2021				
ORD	EMPRESA	jul/21	ago/21	set/21
1	JBF – INVESTIMENTOS E PARTICIPACOES EIRELI	R\$ 4.560	R\$ 4.560	R\$ 4.560
2	KALENA – INVESTIMENTOS E PARTICIPACOES LTDA	-R\$ 30	-R\$ 30	-R\$ 30
3	SGO INVESTIMENTO E PARTICIPACOES LTDA	R\$ 7.080	R\$ 7.066	R\$ 6.424
4	SRS AGROPECUARIA LTDA	R\$ 14.809	R\$ 14.808	R\$ 14.808
5	TROPICAL PNEUS LTDA	R\$ 14.779	R\$ 14.779	R\$ 14.779
6	PNEUS VIA NOBRE LTDA	R\$ 8.582	R\$ 8.582	R\$ 8.582
7	SERGIO CARLOS FERREIRA (PRODUTOR RURAL)	-R\$ 155	-R\$ 155	-R\$ 155
Consolidado		R\$ 49.623	R\$ 49.608	R\$ 48.966
Varição mensal: R\$ e %		-R\$ 12	-R\$ 14	-R\$ 642
		0%	-0,03%	-1%

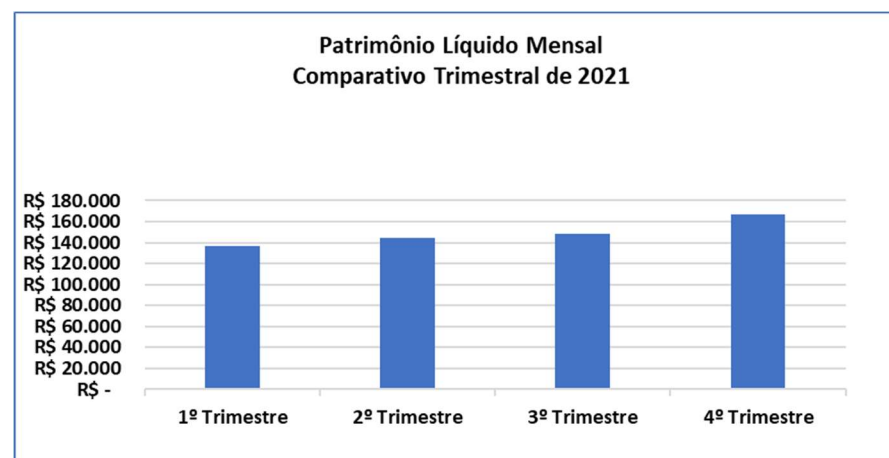


GRUPO TROPICAL – PATRIMÔNIO LÍQUIDO MENSAL – 4º TRIMESTRE DE 2021				
ORD	EMPRESA	out/21	nov/21	dez/21
1	JBF - INVESTIMENTOS E PARTICIPACOES EIRELI	R\$ 4.560	R\$ 4.560	R\$ 536
2	KALENA - INVESTIMENTOS E PARTICIPACOES LTDA	-R\$ 30	-R\$ 30	-R\$ 121
3	SGO INVESTIMENTO E PARTICIPACOES LTDA	R\$ 6.424	R\$ 6.423	R\$ 6.912
4	SRS AGROPECUARIA LTDA	R\$ 14.787	R\$ 14.757	R\$ 14.949
5	TROPICAL PNEUS LTDA	R\$ 14.779	R\$ 14.779	R\$ 19.929
6	PNEUS VIA NOBRE LTDA	R\$ 8.582	R\$ 8.582	R\$ 27.245
7	SERGIO CARLOS FERREIRA (PRODUTOR RURAL)	-R\$ 155	-R\$ 155	-R\$ 94
Consolidado		R\$ 48.945	R\$ 48.914	R\$ 69.358
Varição mensal: R\$ e %		-R\$ 21	-R\$ 31	R\$ 20.444
		-0,04%	-0,06%	42%



12.4 Patrimônio Líquido Mensal – Comparativo Trimestral

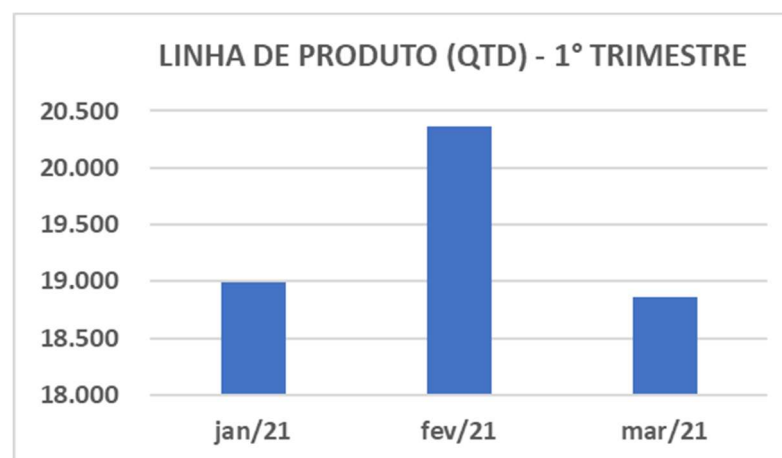
GRUPO TROPICAL – PATRIMÔNIO LÍQUIDO MENSAL – COMPARATIVO TRIMESTRAL DE 2021						
ORD	EMPRESA	1º Trimestre	2º Trimestre	3º Trimestre	4º Trimestre	
1	JBF – INVESTIMENTOS E PARTICIPACOES EIRELI	R\$ 239	R\$ 9.199	R\$ 13.679	R\$ 9.656	
2	KALENA – INVESTIMENTOS E PARTICIPACOES LTDA	-R\$ 91	-R\$ 91	-R\$ 91	-R\$ 182	
3	SGO INVESTIMENTO E PARTICIPACOES LTDA	R\$ 21.348	R\$ 21.307	R\$ 20.569	R\$ 19.759	
4	SRS AGROPECUARIA LTDA	R\$ 44.462	R\$ 44.433	R\$ 44.426	R\$ 44.493	
5	TROPICAL PNEUS LTDA	R\$ 44.336	R\$ 44.336	R\$ 44.336	R\$ 49.487	
6	PNEUS VIA NOBRE LTDA	R\$ 27.069	R\$ 25.745	R\$ 25.745	R\$ 44.409	
7	SERGIO CARLOS FERREIRA (PRODUTOR RURAL)	-R\$ 466	-R\$ 466	-R\$ 466	-R\$ 405	
Consolidado		R\$ 136.897	R\$ 144.463	R\$ 148.197	R\$ 167.216	
Varição mensal: R\$ e %		R\$ -	R\$ 7.566	R\$ 3.734	R\$ 19.020	
		0%	6%	3%	13%	



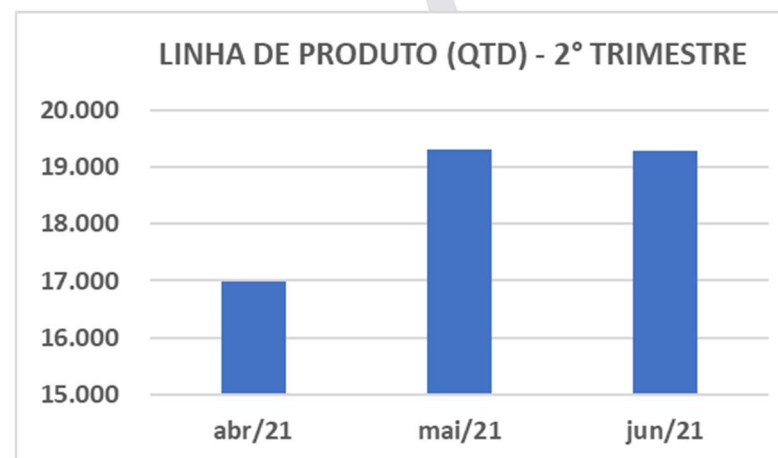
13 INDICADORES DE PRODUÇÃO DE 2021

13.1 Linha de Produtos (QTD) Por Trimestre

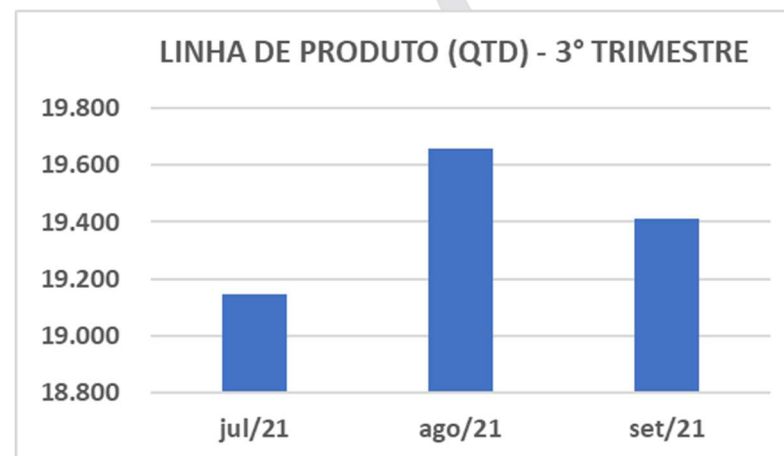
GRUPO TROPICAL – LINHA DE PRODUTO (QTD) – 1º TRIMESTRE					
Tipo		jan/21	fev/21	mar/21	Total
AGRO & TRUCK	UND	7.321	7.923	7.831	23.075
CAMARAS & PROTETORES	UND	2.371	2.722	2.357	7.450
CAR & MOTO	UND	9.299	9.713	8.669	27.681
Total		18.991	20.358	18.857	58.206
Variação Mensal: Qtde e %			1.367	-	1.501
			7%		-7%



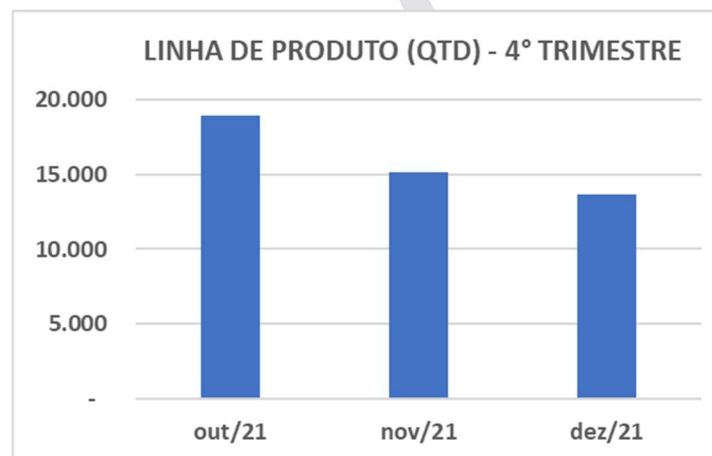
GRUPO TROPICAL – LINHA DE PRODUTO (QTD) – 2º TRIMESTRE					
Tipo		abr/21	mai/21	jun/21	Total
AGRO & TRUCK	UND	7.237	7.954	7.470	22.661
CAMARAS & PROTETORES	UND	2.166	2.220	2.221	6.607
CAR & MOTO	UND	7.596	9.132	9.592	26.320
Total		16.999	19.306	19.283	55.588
Variação Mensal: Qtde e %			2.307	- 23	
			14%	-0,12%	



GRUPO TROPICAL – LINHA DE PRODUTO (QTD) – 3º TRIMESTRE					
Tipo		jul/21	ago/21	set/21	Total
AGRO & TRUCK	UND	6.558	7.007	6.147	19.712
CAMARAS & PROTETORES	UND	2.190	2.520	2.188	6.898
CAR & MOTO	UND	10.399	10.132	11.078	31.609
Total		19.147	19.659	19.413	58.219
Variação Mensal: Qtde e %			512	- 246	
			3%	-1%	

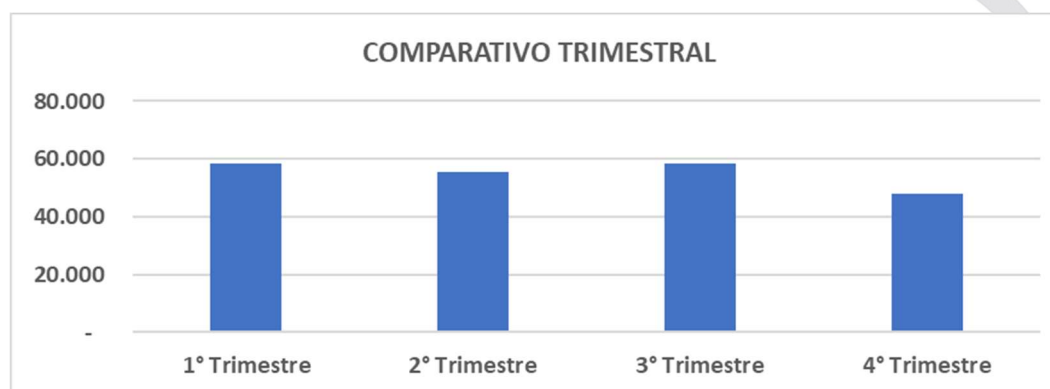


GRUPO TROPICAL – LINHA DE PRODUTO (QTD) – 4º TRIMESTRE					
Tipo		out/21	nov/21	dez/21	Total
AGRO & TRUCK	UND	5.601	3.634	3.238	12.473
CAMARAS & PROTETORES	UND	1.961	919	1.074	3.954
CAR & MOTO	UND	11.391	10.589	9.368	31.348
Total		18.953	15.142	13.680	47.775
Variação Mensal: Qtde e %		-	3.811	-	1.462
			-20%		-10%



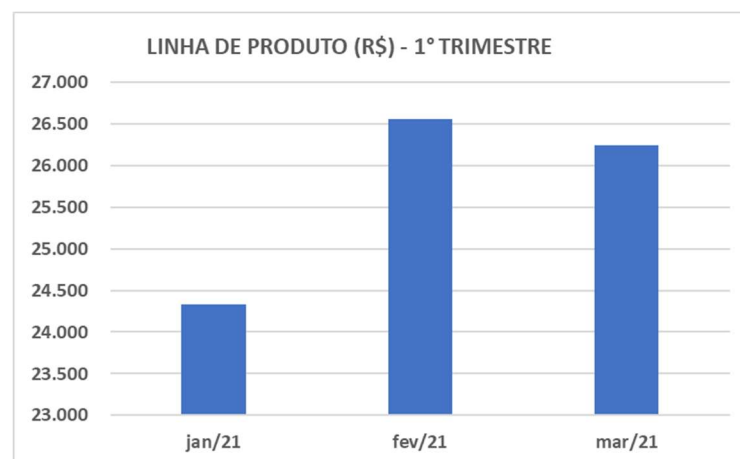
13.2 Linha de Produtos (QTD)- Comparativo Trimestral

GRUPO TROPICAL - LINHA DE PRODUTO (QTD)						
COMPARATIVO TRIMESTRAL						
	Tipo	1° Trimestre	2° Trimestre	3° Trimestre	4° Trimestre	Total
AGRO & TRUCK	UND	23.075	22.661	19.712	12.473	77.921
CAMARAS & PROTETORES	UND	7.450	6.607	6.898	3.954	24.909
CAR & MOTO	UND	27.681	26.320	31.609	31.348	116.958
Total		58.206	55.588	58.219	47.775	219.788

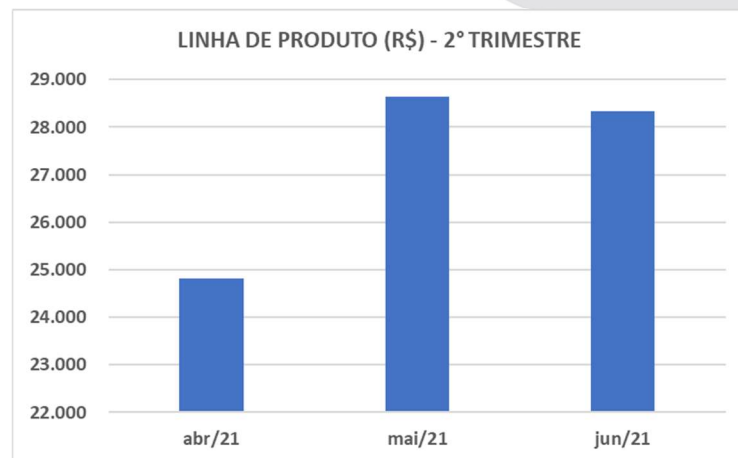


13.3 Linha de Produtos e serviços (R\$) Por Trimestre

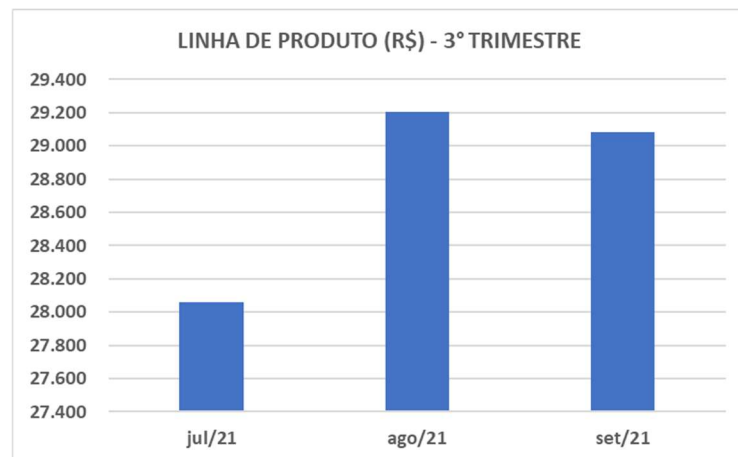
GRUPO TROPICAL – LINHA DE PRODUTO (R\$) – 1º TRIMESTRE						
Tipo		jan/21	fev/21	mar/21	Total	
AGRO & TRUCK	R\$	R\$ 13.808	R\$ 15.957	R\$ 15.537	R\$	45.302
CAMARAS & PROTETORES	R\$	R\$ 337	R\$ 378	R\$ 337	R\$	1.053
CAR & MOTO	R\$	R\$ 5.442	R\$ 5.527	R\$ 5.082	R\$	16.051
PECAS	R\$	R\$ 925	R\$ 854	R\$ 972	R\$	2.751
REFORMA AGRO	R\$	R\$ 1.395	R\$ 1.205	R\$ 1.373	R\$	3.973
REFORMA TRUCK	R\$	R\$ 1.200	R\$ 1.487	R\$ 1.784	R\$	4.471
SERVICOS	R\$	R\$ 1.226	R\$ 1.148	R\$ 1.158	R\$	3.533
Total		24.334	26.556	26.244	77.134	
Variação Mensal: R\$ e %		-	2.222	-	312	
		0%	9%	-	-1%	



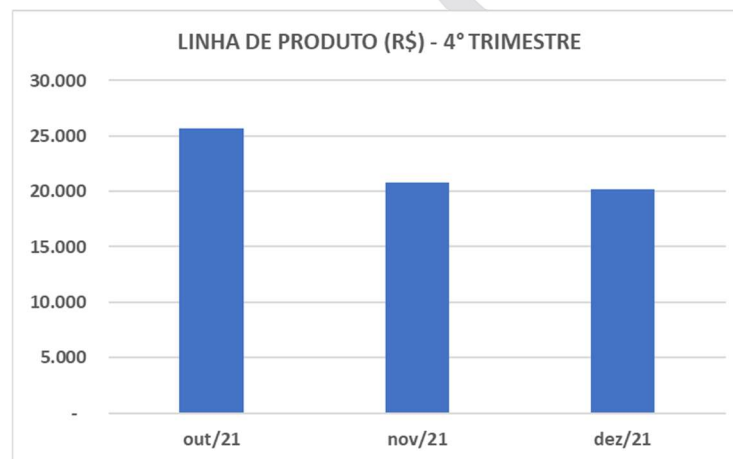
GRUPO TROPICAL – LINHA DE PRODUTO (R\$) – 2º TRIMESTRE						
Tipo		abr/21	mai/21	jun/21	Total	
AGRO & TRUCK	R\$	R\$ 14.567	R\$ 16.795	R\$ 15.974	R\$	47.337
CAMARAS & PROTETORES	R\$	R\$ 312	R\$ 346	R\$ 395	R\$	1.053
CAR & MOTO	R\$	R\$ 4.696	R\$ 5.593	R\$ 5.892	R\$	16.181
PECAS	R\$	R\$ 1.051	R\$ 990	R\$ 938	R\$	2.979
REFORMA AGRO	R\$	R\$ 1.607	R\$ 2.161	R\$ 2.493	R\$	6.261
REFORMA TRUCK	R\$	R\$ 1.573	R\$ 1.679	R\$ 1.564	R\$	4.816
SERVICOS	R\$	R\$ 1.002	R\$ 1.073	R\$ 1.086	R\$	3.162
Total		24.809	28.638	28.343	81.789	
Variação Mensal: R\$ e %		-	1.435	3.829	-	295
			-5%	15%		-1,03%



GRUPO TROPICAL – LINHA DE PRODUTO (R\$) – 3º TRIMESTRE						
Tipo		jul/21	ago/21	set/21	Total	
AGRO & TRUCK	R\$	R\$ 15.330	R\$ 16.865	R\$ 15.250	R\$	47.445
CAMARAS & PROTETORES	R\$	R\$ 392	R\$ 382	R\$ 376	R\$	1.150
CAR & MOTO	R\$	R\$ 6.336	R\$ 6.208	R\$ 6.840	R\$	19.385
PECAS	R\$	R\$ 950	R\$ 854	R\$ 1.000	R\$	2.803
REFORMA AGRO	R\$	R\$ 2.339	R\$ 2.296	R\$ 2.644	R\$	7.279
REFORMA TRUCK	R\$	R\$ 1.538	R\$ 1.599	R\$ 1.922	R\$	5.059
SERVICOS	R\$	R\$ 1.172	R\$ 1.002	R\$ 1.049	R\$	3.224
Total		28.057	29.207	29.081	86.345	
Variação Mensal: R\$ e %		-	286	1.150	-	126
			-1%	4%		-0,4%

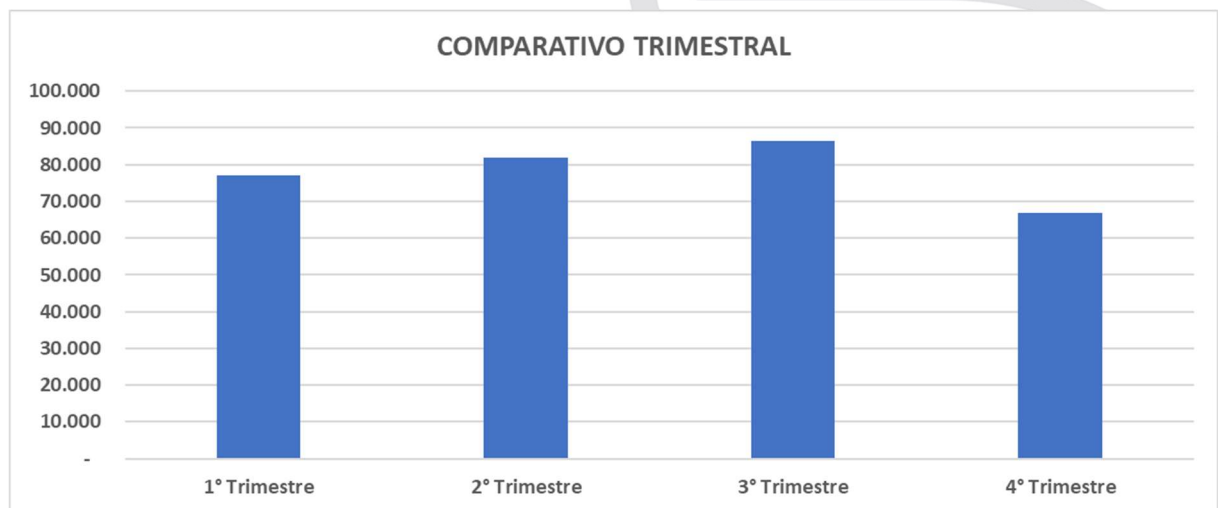


GRUPO TROPICAL – LINHA DE PRODUTO (R\$) – 4º TRIMESTRE					
Tipo		out/21	nov/21	dez/21	Total
AGRO & TRUCK	R\$	R\$ 13.038	R\$ 8.829	R\$ 7.790	R\$ 29.656
CAMARAS & PROTETORES	R\$	R\$ 336	R\$ 191	R\$ 207	R\$ 734
CAR & MOTO	R\$	R\$ 6.799	R\$ 6.663	R\$ 5.979	R\$ 19.441
PECAS	R\$	R\$ 1.039	R\$ 912	R\$ 1.162	R\$ 3.113
REFORMA AGRO	R\$	R\$ 2.080	R\$ 1.844	R\$ 2.543	R\$ 6.467
REFORMA TRUCK	R\$	R\$ 1.251	R\$ 1.284	R\$ 1.182	R\$ 3.718
SERVICOS	R\$	R\$ 1.140	R\$ 1.100	R\$ 1.358	R\$ 3.599
Total		25.684	20.823	20.221	66.728
Varição Mensal: R\$ e %		- 3.397	- 4.861	- 602	
		-12%	-19%	-3%	



13.4 Linha de Produtos e Serviços (R\$) – Comparativo Trimestral

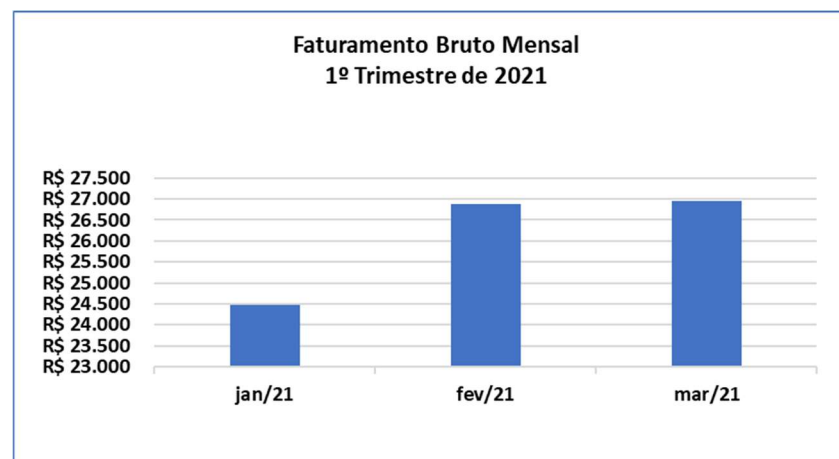
GRUPO TROPICAL – LINHA DE PRODUTO (R\$)						
COMPARATIVO TRIMESTRAL						
Tipo		1° Trimestre	2° Trimestre	3° Trimestre	4° Trimestre	Total
AGRO & TRUCK	R\$	R\$ 45.302	R\$ 47.337	R\$ 47.445	R\$ 29.656	R\$ 169.741
CAMARAS & PROTETORES	R\$	R\$ 1.053	R\$ 1.053	R\$ 1.150	R\$ 734	R\$ 3.991
CAR & MOTO	R\$	R\$ 16.051	R\$ 16.181	R\$ 19.385	R\$ 19.441	R\$ 71.059
PECAS	R\$	R\$ 2.751	R\$ 2.979	R\$ 2.803	R\$ 3.113	R\$ 11.646
REFORMA AGRO	R\$	R\$ 3.973	R\$ 6.261	R\$ 7.279	R\$ 6.467	R\$ 23.980
REFORMA TRUCK	R\$	R\$ 4.471	R\$ 4.816	R\$ 5.059	R\$ 3.718	R\$ 18.064
SERVICOS	R\$	R\$ 3.532,83	R\$ 3.161,70	R\$ 3.223,53	R\$ 3.598,65	R\$ 13.516,71
Total		77.134	81.789	86.345	66.728	311.997



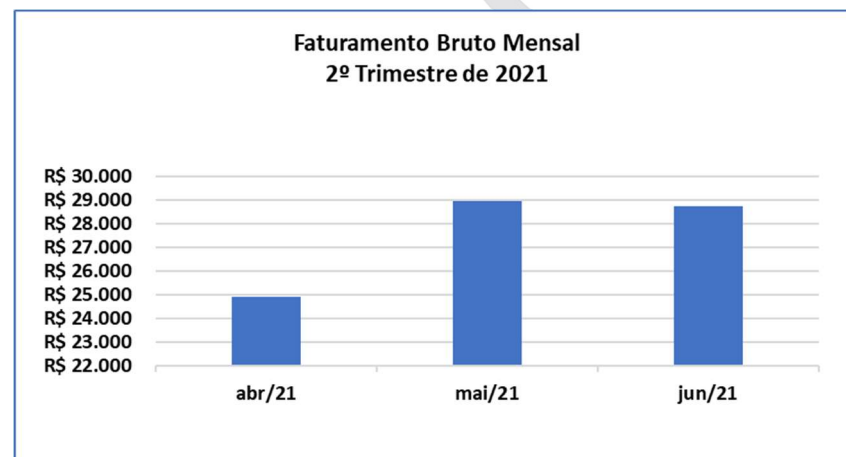
14 INDICADORES DE PERFORMANCE EMPRESARIAL DE 2021

14.1 Faturamento Bruto Mensal e Acumulado

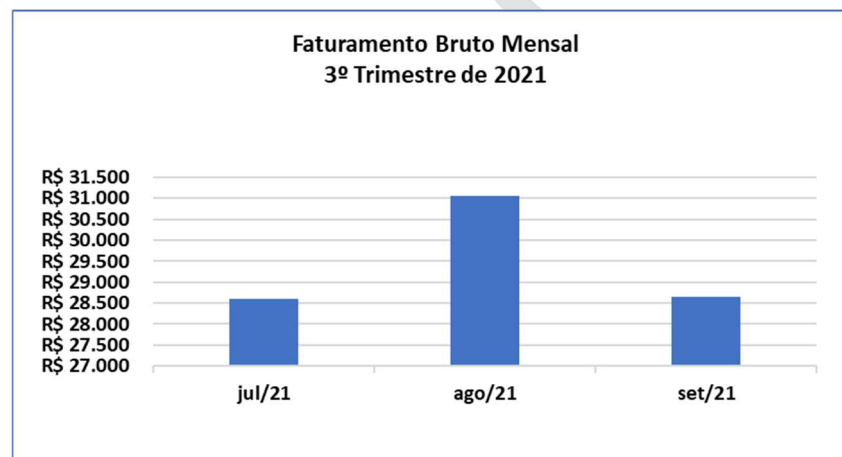
GRUPO TROPICAL – FATURAMENTO BRUTO MENSAL – 1º TRIMESTRE DE 2021				
Empresa	jan/21	fev/21	mar/21	Total
JBF – INVESTIMENTOS E PARTICIPACOES EIRELI	R\$ –	R\$ –	R\$ –	R\$ –
KALENA – INVESTIMENTOS E PARTICIPACOES LTDA	R\$ 5	R\$ 5	R\$ 5	R\$ 15
SGO INVESTIMENTO E PARTICIPACOES LTDA	R\$ 57	R\$ 57	R\$ 57	R\$ 171
SRS AGROPECUARIA LTDA	R\$ 184	R\$ 184	R\$ 184	R\$ 552
TROPICAL PNEUS LTDA	R\$ 657	R\$ 598	R\$ 659	R\$ 1.914
PNEUS VIA NOBRE LTDA	R\$ 23.568	R\$ 26.045	R\$ 26.043	R\$ 75.656
SERGIO CARLOS FERREIRA (PRODUTOR RURAL)	R\$ –	R\$ –	R\$ –	R\$ –
Consolidado	R\$ 24.471	R\$ 26.889	R\$ 26.948	R\$ 78.308
Varição Mensal: R\$ e %	R\$ –	R\$ 2.418	R\$ 58	
	0%	9,88%	0,22%	



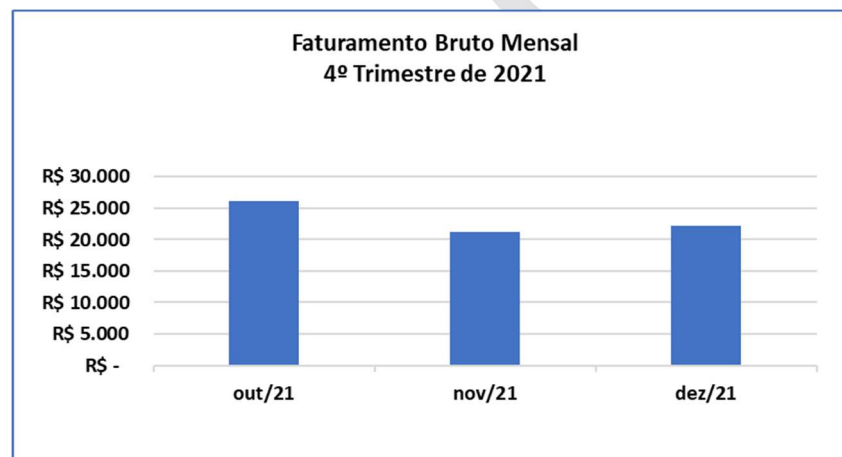
GRUPO TROPICAL – FATURAMENTO BRUTO MENSAL – 2º TRIMESTRE DE 2021				
Empresa	abr/21	mai/21	jun/21	Total
JBF – INVESTIMENTOS E PARTICIPACOES EIRELI	R\$ -	R\$ -	R\$ -	R\$ -
KALENA – INVESTIMENTOS E PARTICIPACOES LTDA	R\$ 5	R\$ 5	R\$ 5	R\$ 15
SGO INVESTIMENTO E PARTICIPACOES LTDA	R\$ 57	R\$ 57	R\$ 57	R\$ 171
SRS AGROPECUARIA LTDA	R\$ 184	R\$ 184	R\$ 184	R\$ 552
TROPICAL PNEUS LTDA	R\$ 731	R\$ 1.087	R\$ 1.055	R\$ 2.873
PNEUS VIA NOBRE LTDA	R\$ 23.924	R\$ 27.621	R\$ 27.430	R\$ 78.974
SERGIO CARLOS FERREIRA (PRODUTOR RURAL)	R\$ -	R\$ -	R\$ -	R\$ -
Consolidado	R\$ 24.900	R\$ 28.954	R\$ 28.731	R\$ 82.585
Varição Mensal: R\$ e %	-R\$ 2.047	R\$ 4.054	-R\$ 223	
	-7,60%	16,28%	-0,77%	



GRUPO TROPICAL – FATURAMENTO BRUTO MENSAL – 3º TRIMESTRE DE 2021				
Empresa	Jul/21	ago/21	set/21	Total
JBF – INVESTIMENTOS E PARTICIPACOES EIRELI	R\$ –	R\$ –	R\$ –	R\$ –
KALENA – INVESTIMENTOS E PARTICIPACOES LTDA	R\$ 5	R\$ 5	R\$ 20	R\$ 30
SGO INVESTIMENTO E PARTICIPACOES LTDA	R\$ 57	R\$ 57	R\$ 57	R\$ 171
SRS AGROPECUARIA LTDA	R\$ 184	R\$ 184	R\$ 184	R\$ 552
TROPICAL PNEUS LTDA	R\$ 1.034	R\$ 970	R\$ 1.103	R\$ 3.106
PNEUS VIA NOBRE LTDA	R\$ 27.309	R\$ 29.846	R\$ 27.275	R\$ 84.430
SERGIO CARLOS FERREIRA (PRODUTOR RURAL)	R\$ –	R\$ –	R\$ –	R\$ –
Consolidado	R\$ 28.589	R\$ 31.062	R\$ 28.639	R\$ 88.289
Varição Mensal: R\$ e %	-R\$ 142	R\$ 2.473	-R\$ 2.423	
	-0,49%	8,65%	-7,80%	

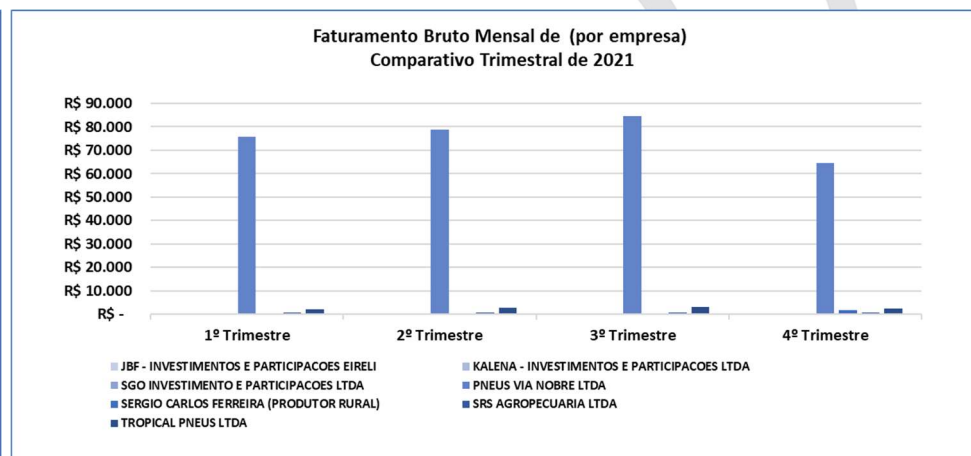
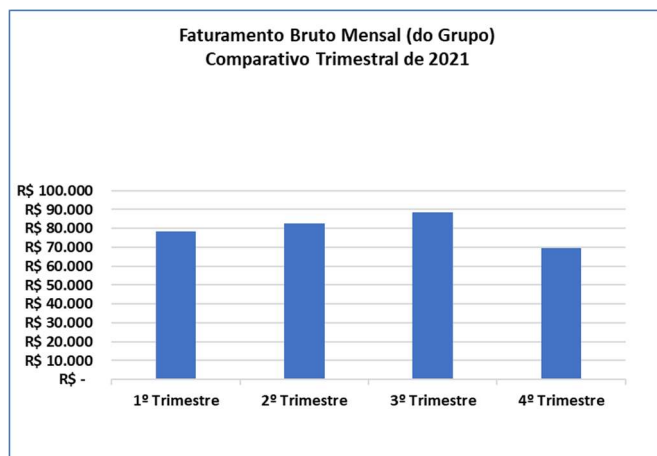


GRUPO TROPICAL – FATURAMENTO BRUTO MENSAL – 4º TRIMESTRE DE 2021				
Empresa	out/21	nov/21	dez/21	Total
JBF – INVESTIMENTOS E PARTICIPACOES EIRELI	R\$ –	R\$ –	R\$ –	R\$ –
KALENA – INVESTIMENTOS E PARTICIPACOES LTDA	R\$ 20	R\$ 20	R\$ 20	R\$ 60
SGO INVESTIMENTO E PARTICIPACOES LTDA	R\$ 57	R\$ 57	R\$ 57	R\$ 171
SRS AGROPECUARIA LTDA	R\$ 184	R\$ 184	R\$ 184	R\$ 552
TROPICAL PNEUS LTDA	R\$ 811	R\$ 727	R\$ 896	R\$ 2.434
PNEUS VIA NOBRE LTDA	R\$ 25.101	R\$ 20.258	R\$ 19.331	R\$ 64.689
SERGIO CARLOS FERREIRA (PRODUTOR RURAL)	R\$ –	R\$ –	R\$ 1.660	R\$ 1.660
Consolidado	R\$ 26.173	R\$ 21.246	R\$ 22.148	R\$ 69.566
Varição Mensal: R\$ e %	-R\$ 2.466	-R\$ 4.927	R\$ 902	
	-8,61%	-18,83%	4,24%	



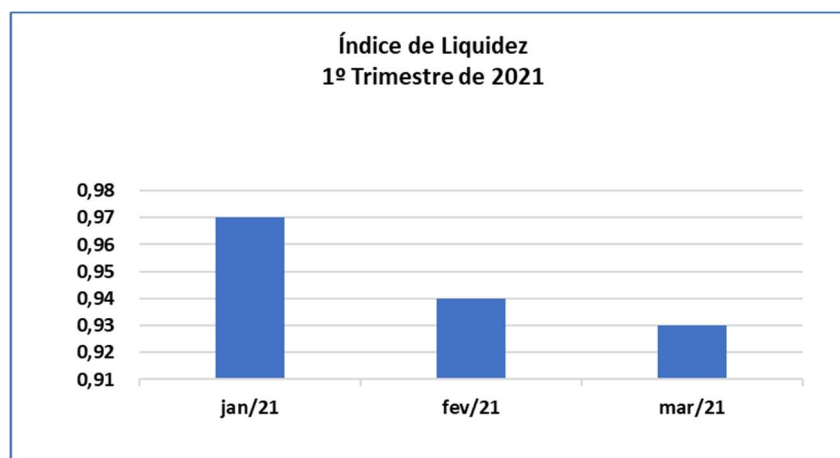
14.2 Faturamento Bruto Mensal e Acumulado – Comparativo Trimestral

GRUPO TROPICAL – FATURAMENTO BRUTO MENSAL – COMPARATIVO TRIMESTRAL DE 2021					
EMPRESA	1º Trimestre	2º Trimestre	3º Trimestre	4º Trimestre	Total
JBF – INVESTIMENTOS E PARTICIPACOES EIRELI	R\$ –	R\$ –	R\$ –	R\$ –	R\$ –
KALENA – INVESTIMENTOS E PARTICIPACOES LTDA	R\$ 15	R\$ 15	R\$ 30	R\$ 60	R\$ 120
SGO INVESTIMENTO E PARTICIPACOES LTDA	R\$ 171	R\$ 171	R\$ 171	R\$ 171	R\$ 684
SRS AGROPECUARIA LTDA	R\$ 552	R\$ 552	R\$ 552	R\$ 552	R\$ 2.208
TROPICAL PNEUS LTDA	R\$ 1.914	R\$ 2.873	R\$ 3.106	R\$ 2.434	R\$ 10.327
PNEUS VIA NOBRE LTDA	R\$ 75.656	R\$ 78.974	R\$ 84.430	R\$ 64.689	R\$ 303.750
SERGIO CARLOS FERREIRA (PRODUTOR RURAL)	R\$ –	R\$ –	R\$ –	R\$ 1.660	R\$ 1.660
Consolidado	R\$ 78.308	R\$ 82.585	R\$ 88.289	R\$ 69.566	R\$ 318.749
Varição trimestral: R\$ e %	R\$ –	R\$ 4.278	R\$ 5.704	-R\$ 18.723	
	0%	5%	7%	-21%	

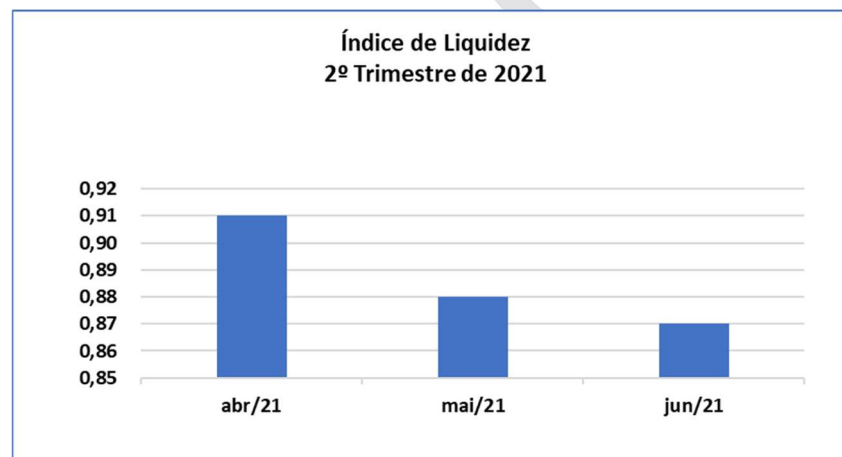


14.3 Liquidez

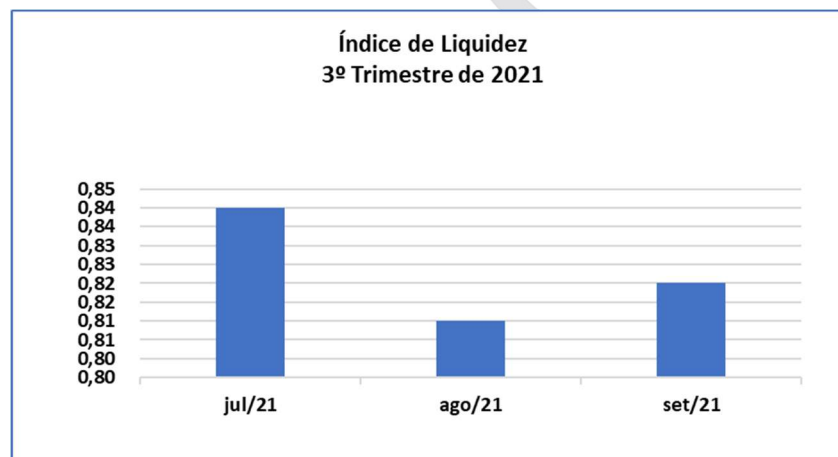
GRUPO TROPICAL - ÍNDICE DE LIQUIDEZ MENSAL - 1º TRIMESTRE DE 2021			
Empresa	jan/21	fev/21	mar/21
JBF - INVESTIMENTOS E PARTICIPACOES EIRELI	3,17	3,17	3,16
KALENA - INVESTIMENTOS E PARTICIPACOES LTDA	1,00	1,02	0,91
SGO INVESTIMENTO E PARTICIPACOES LTDA	0,30	0,30	0,30
SRS AGROPECUARIA LTDA	2,51	2,57	2,59
TROPICAL PNEUS LTDA	1,72	1,66	1,64
PNEUS VIA NOBRE LTDA	1,04	1,04	1,04
SERGIO CARLOS FERREIRA (PRODUTOR RURAL)	-	-	-
Consolidado	0,97	0,94	0,93
Varição Mensal: Qtde e %	0	0,03	0,01
	0%	-3,09%	-1,06%



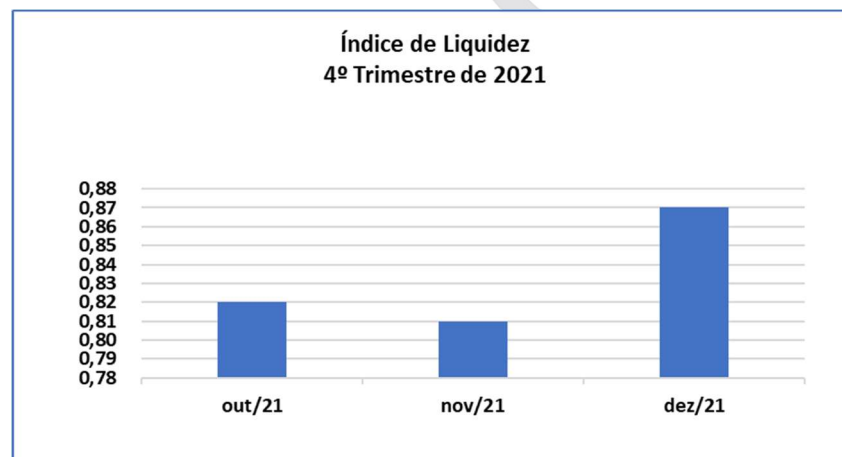
GRUPO TROPICAL – ÍNDICE DE LIQUIDEZ MENSAL – 2º TRIMESTRE DE 2021			
Empresa	abr/21	mai/21	jun/21
JBF – INVESTIMENTOS E PARTICIPACOES EIRELI	3,16	125,27	125,27
KALENA – INVESTIMENTOS E PARTICIPACOES LTDA	0,88	0,88	0,88
SGO INVESTIMENTO E PARTICIPACOES LTDA	0,30	0,33	0,30
SRS AGROPECUARIA LTDA	2,63	2,65	2,65
TROPICAL PNEUS LTDA	1,63	1,63	1,62
PNEUS VIA NOBRE LTDA	1,04	1,04	1,04
SERGIO CARLOS FERREIRA (PRODUTOR RURAL)	-	-	-
Consolidado	0,91	0,88	0,87
Varição Mensal: Qtde e %	- 0,02	- 0,03	- 0,01
	-2,15%	-3,30%	-1,14%



GRUPO TROPICAL – ÍNDICE DE LIQUIDEZ MENSAL – 3º TRIMESTRE DE 2021			
Empresa	jul/21	ago/21	set/21
JBF – INVESTIMENTOS E PARTICIPACOES EIRELI	125,27	125,26	123,59
KALENA – INVESTIMENTOS E PARTICIPACOES LTDA	0,89	0,89	0,90
SGO INVESTIMENTO E PARTICIPACOES LTDA	0,30	0,30	0,27
SRS AGROPECUARIA LTDA	2,69	2,86	2,86
TROPICAL PNEUS LTDA	1,62	1,96	1,95
PNEUS VIA NOBRE LTDA	1,04	1,07	1,05
SERGIO CARLOS FERREIRA (PRODUTOR RURAL)	-	-	-
Consolidado	0,84	0,81	0,82
Varição Mensal: Qtde e %	- 0,03	- 0,03	0,01
	-3,45%	-3,57%	1,23%

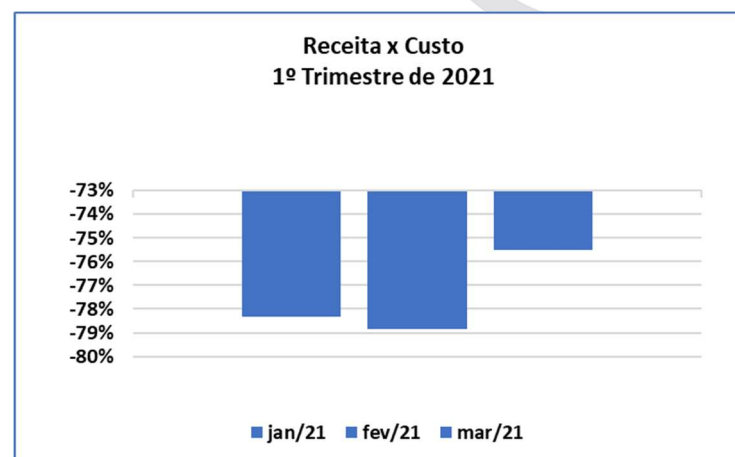


GRUPO TROPICAL – ÍNDICE DE LIQUIDEZ MENSAL – 4º TRIMESTRE DE 2021			
Empresa	out/21	nov/21	dez/21
JBF – INVESTIMENTOS E PARTICIPACOES EIRELI	123,59	123,58	12,67
KALENA – INVESTIMENTOS E PARTICIPACOES LTDA	0,92	0,94	0,79
SGO INVESTIMENTO E PARTICIPACOES LTDA	0,28	0,29	0,30
SRS AGROPECUARIA LTDA	2,91	2,99	2,86
TROPICAL PNEUS LTDA	1,96	1,97	2,50
PNEUS VIA NOBRE LTDA	1,05	1,03	1,15
SERGIO CARLOS FERREIRA (PRODUTOR RURAL)	-	-	-
Consolidado	0,82	0,81	0,87
Varição Mensal: Qtde e %	-	0,01	0,06
	0,00%	-1,22%	7,41%

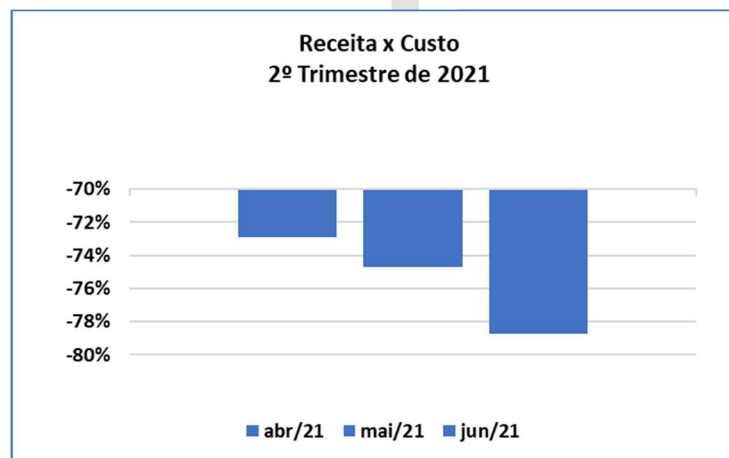


14.4 Receita x Custo Trimestral

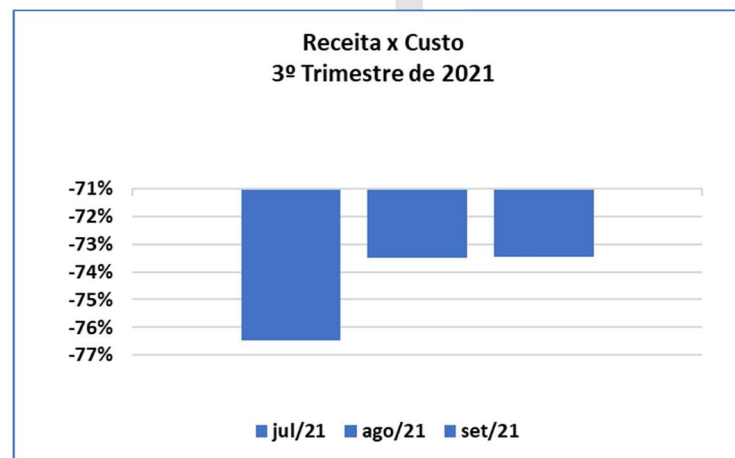
GRUPO TROPICAL - RECEITA X CUSTOS - 1º TRIMESTRE DE 2021									
Empresa	jan/21			fev/21			mar/21		
	Receita	Custo	%	Receita	Custo	%	Receita	Custo	%
JBF - INVESTIMENTOS E PARTICIPACOES EIRELI	R\$ -	R\$ -	0%	R\$ -	R\$ -	0%	R\$ -	R\$ -	0%
KALENA - INVESTIMENTOS E PARTICIPACOES LTDA	R\$ 5	R\$ -	0%	R\$ 5	R\$ -	0%	R\$ 5	R\$ -	0%
SGO INVESTIMENTO E PARTICIPACOES LTDA	R\$ 55	R\$ -	0%	R\$ 55	R\$ -	0%	R\$ 55	R\$ -	0%
SRS AGROPECUARIA LTDA	R\$ 177	R\$ -	0%	R\$ 177	R\$ -	0%	R\$ 177	R\$ -	0%
TROPICAL PNEUS LTDA	R\$ 574	-R\$ 616	-107%	R\$ 523	-R\$ 674	-129%	R\$ 578	-R\$ 531	-92%
PNEUS VIA NOBRE LTDA	R\$ 22.752	-R\$ 17.842	-78%	R\$ 25.295	-R\$ 19.866	-79%	R\$ 25.033	-R\$ 18.986	-76%
SERGIO CARLOS FERREIRA (PRODUTOR RURAL)	R\$ -	R\$ -	0%	R\$ -	R\$ -	0%	R\$ -	R\$ -	0%
Consolidado	R\$ 23.563	-R\$ 18.458	-78%	R\$ 26.054	-R\$ 20.540	-79%	R\$ 25.849	-R\$ 19.517	-76%



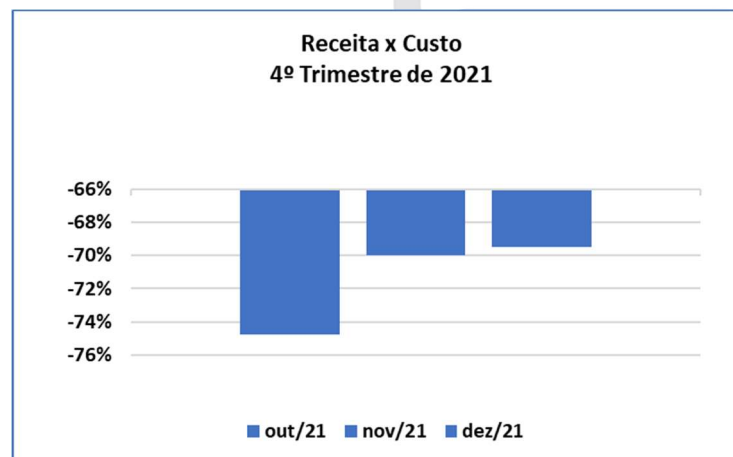
GRUPO TROPICAL - RECEITA X CUSTOS - 2º TRIMESTRE DE 2021									
Empresa	abr/21			mai/21			jun/21		
	Receita	Custo	%	Receita	Custo	%	Receita	Custo	%
JBF - INVESTIMENTOS E PARTICIPACOES EIRELI	R\$ -	R\$ -	0%	R\$ -	R\$ -	0%	R\$ -	R\$ -	0%
KALENA - INVESTIMENTOS E PARTICIPACOES LTDA	R\$ 5	R\$ -	0%	R\$ 5	R\$ -	0%	R\$ 5	R\$ -	0%
SGO INVESTIMENTO E PARTICIPACOES LTDA	R\$ 55	R\$ -	0%	R\$ 55	R\$ -	0%	R\$ 55	R\$ -	0%
SRS AGROPECUARIA LTDA	R\$ 177	R\$ -	0%	R\$ 177	R\$ -	0%	R\$ 177	R\$ -	0%
TROPICAL PNEUS LTDA	R\$ 641	-R\$ 318	-50%	R\$ 925	-R\$ 511	-55%	R\$ 1.019	-R\$ 912	-89%
PNEUS VIA NOBRE LTDA	R\$ 23.033	-R\$ 17.120	-74%	R\$ 26.738	-R\$ 20.324	-76%	R\$ 26.761	-R\$ 21.154	-79%
SERGIO CARLOS FERREIRA (PRODUTOR RURAL)	R\$ -	R\$ -	0%	R\$ -	R\$ -	0%	R\$ -	R\$ -	0%
Consolidado	R\$ 23.911	-R\$ 17.439	-73%	R\$ 27.901	-R\$ 20.836	-75%	R\$ 28.017	-R\$ 22.065	-79%



GRUPO TROPICAL - RECEITA X CUSTOS - 3º TRIMESTRE DE 2021									
Empresa	jul/21			ago/21			set/21		
	Receita	Custo	%	Receita	Custo	%	Receita	Custo	%
JBF - INVESTIMENTOS E PARTICIPACOES EIRELI	R\$ -	R\$ -	0%	R\$ -	R\$ -	0%	R\$ -	R\$ -	0%
KALENA - INVESTIMENTOS E PARTICIPACOES LTDA	R\$ 5	R\$ -	0%	R\$ 4	R\$ -	0%	R\$ 19	R\$ -	0%
SGO INVESTIMENTO E PARTICIPACOES LTDA	R\$ 55	R\$ -	0%	R\$ 55	R\$ -	0%	R\$ 55	R\$ -	0%
SRS AGROPECUARIA LTDA	R\$ 177	R\$ -	0%	R\$ 177	R\$ -	0%	R\$ 177	R\$ -	0%
TROPICAL PNEUS LTDA	R\$ 987	-R\$ 837	-85%	R\$ 919	-R\$ 740	-80%	R\$ 1.069	-R\$ 786	-74%
PNEUS VIA NOBRE LTDA	R\$ 26.536	-R\$ 20.395	-77%	R\$ 28.984	-R\$ 21.409	-74%	R\$ 26.685	-R\$ 19.790	-74%
SERGIO CARLOS FERREIRA (PRODUTOR RURAL)	R\$ -	R\$ -	0%	R\$ -	R\$ -	0%	R\$ -	R\$ -	0%
Consolidado	R\$ 27.760	-R\$ 21.232	-76%	R\$ 30.139	-R\$ 22.148	-73%	R\$ 28.006	-R\$ 20.576	-73%

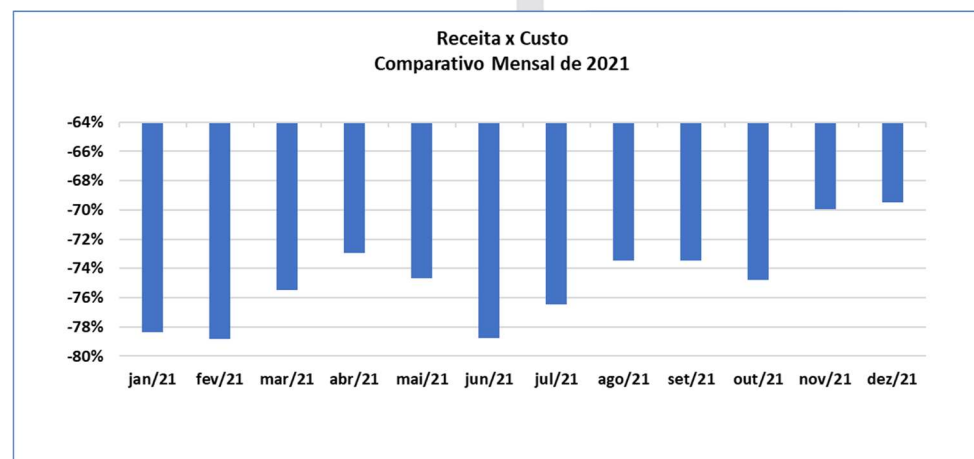


GRUPO TROPICAL - RECEITA X CUSTOS - 4º TRIMESTRE DE 2021									
Empresa	out/21			nov/21			dez/21		
	Receita	Custo	%	Receita	Custo	%	Receita	Custo	%
JBF - INVESTIMENTOS E PARTICIPACOES EIRELI	R\$ -	R\$ -	0%	R\$ -	R\$ -	0%	R\$ -	R\$ -	0%
KALENA - INVESTIMENTOS E PARTICIPACOES LTDA	R\$ 19	R\$ -	0%	R\$ 19	R\$ -	0%	R\$ 19	R\$ -	0%
SGO INVESTIMENTO E PARTICIPACOES LTDA	R\$ 55	R\$ -	0%	R\$ 55	R\$ -	0%	R\$ 55	R\$ -	0%
SRS AGROPECUARIA LTDA	R\$ 177	R\$ -	0%	R\$ 177	R\$ -	0%	R\$ 177	R\$ -	0%
TROPICAL PNEUS LTDA	R\$ 715	-R\$ 673	-94%	R\$ 677	-R\$ 443	-65%	R\$ 810	-R\$ 601	-74%
PNEUS VIA NOBRE LTDA	R\$ 24.560	-R\$ 18.419	-75%	R\$ 19.137	-R\$ 13.597	-71%	R\$ 18.696	-R\$ 12.686	-68%
SERGIO CARLOS FERREIRA (PRODUTOR RURAL)	R\$ -	R\$ -	0%	R\$ -	R\$ -	0%	R\$ 1.660	-R\$ 1.599	-96%
Consolidado	R\$ 25.526	-R\$ 19.092	-75%	R\$ 20.066	-R\$ 14.041	-70%	R\$ 21.417	-R\$ 14.886	-70%



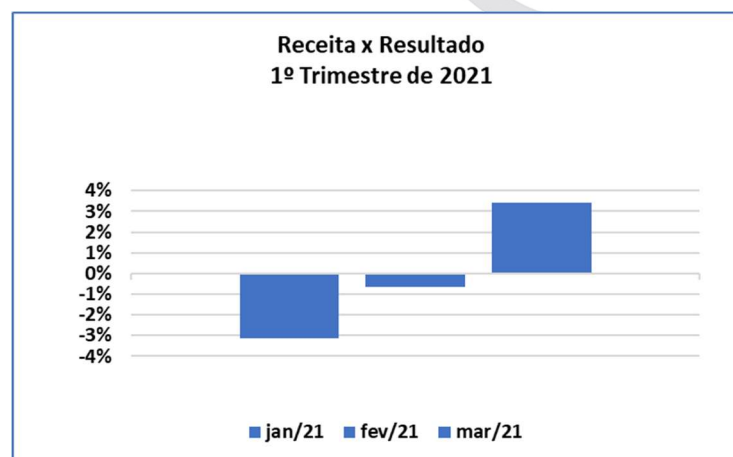
14.5 Receita x Custo – Comparativo Mensal

GRUPO TROPICAL – RECEITA X CUSTOS – COMPARATIVO MENSAL DE 2021												
Empresa	jan/21	fev/21	mar/21	abr/21	mai/21	jun/21	jul/21	ago/21	set/21	out/21	nov/21	dez/21
JBF – INVESTIMENTOS E PARTICIPACOES EIRELI	0%	0%	0%	0%	0%	0%	0%	0%	0%	0%	0%	0%
KALENA – INVESTIMENTOS E PARTICIPACOES LTDA	0%	0%	0%	0%	0%	0%	0%	0%	0%	0%	0%	0%
SGO INVESTIMENTO E PARTICIPACOES LTDA	0%	0%	0%	0%	0%	0%	0%	0%	0%	0%	0%	0%
SRS AGROPECUARIA LTDA	0%	0%	0%	0%	0%	0%	0%	0%	0%	0%	0%	0%
TROPICAL PNEUS LTDA	-107%	-129%	-92%	-50%	-55%	-89%	-85%	-80%	-74%	-94%	-65%	-74%
PNEUS VIA NOBRE LTDA	-78%	-79%	-76%	-74%	-76%	-79%	-77%	-74%	-74%	-75%	-71%	-68%
SERGIO CARLOS FERREIRA (PRODUTOR RURAL)	0%	0%	0%	0%	0%	0%	0%	0%	0%	0%	0%	-96%
Consolidado	-78%	-79%	-76%	-73%	-75%	-79%	-76%	-73%	-73%	-75%	-70%	-70%



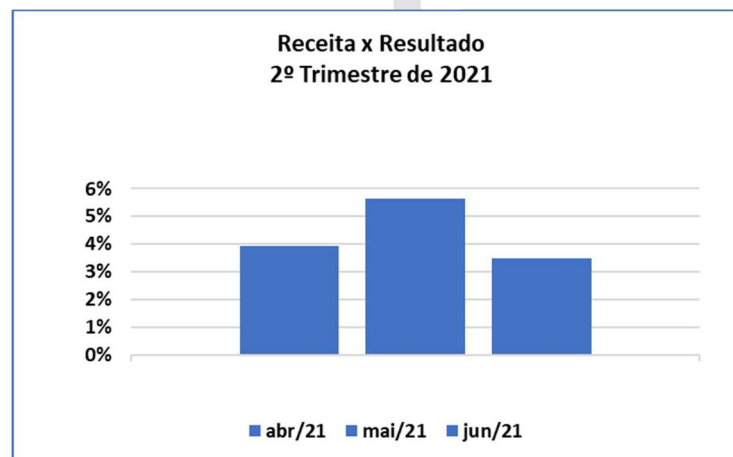
14.6 Receita x Resultado Trimestral

GRUPO TROPICAL - RECEITA X RESULTADO - 1º TRIMESTRE DE 2021									
Empresa	jan/21			fev/21			mar/21		
	Receita	Resultado	%	Receita	Resultado	%	Receita	Resultado	%
JBF - INVESTIMENTOS E PARTICIPACOES EIRELI	R\$ -	-R\$ 0	0%	R\$ -	-R\$ 0	0%	R\$ -	-R\$ 0	0%
KALENA - INVESTIMENTOS E PARTICIPACOES LTDA	R\$ 5	R\$ 33	687%	R\$ 5	R\$ 43	885%	R\$ 5	-R\$ 54	-1116%
SGO INVESTIMENTO E PARTICIPACOES LTDA	R\$ 55	R\$ 44	80%	R\$ 55	R\$ 24	43%	R\$ 55	R\$ 46	84%
SRS AGROPECUARIA LTDA	R\$ 177	R\$ 171	97%	R\$ 177	R\$ 152	86%	R\$ 177	R\$ 173	97%
TROPICAL PNEUS LTDA	R\$ 574	-R\$ 202	-35%	R\$ 523	-R\$ 463	-89%	R\$ 578	-R\$ 102	-18%
PNEUS VIA NOBRE LTDA	R\$ 22.752	-R\$ 791	-3%	R\$ 25.295	R\$ 71	0%	R\$ 25.033	R\$ 823	3%
SERGIO CARLOS FERREIRA (PRODUTOR RURAL)	R\$ -	R\$ -	0%	R\$ -	R\$ -	0%	R\$ -	R\$ -	0%
Consolidado	R\$ 23.563	-R\$ 744	-3%	R\$ 26.054	-R\$ 174	-1%	R\$ 25.849	R\$ 885	3%

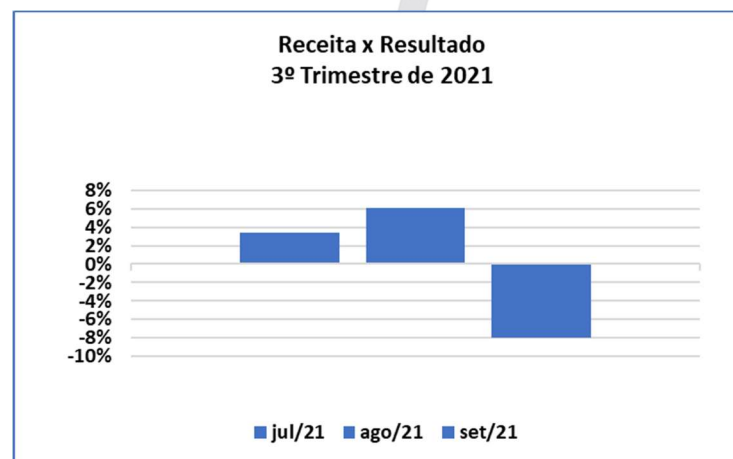


GRUPO TROPICAL - RECEITA X RESULTADO - 2º TRIMESTRE DE 2021

Empresa	abr/21			mai/21			jun/21		
	Receita	Resultado	%	Receita	Resultado	%	Receita	Resultado	%
JBF - INVESTIMENTOS E PARTICIPACOES EIRELI	R\$ -	-R\$ 0	0%	R\$ -	-R\$ 0	0%	R\$ -	-R\$ 0	0%
KALENA - INVESTIMENTOS E PARTICIPACOES LTDA	R\$ 5	-R\$ 23	-488%	R\$ 5	-R\$ 2	-51%	R\$ 5	R\$ 5	96%
SGO INVESTIMENTO E PARTICIPACOES LTDA	R\$ 55	R\$ 53	96%	R\$ 55	R\$ 49	90%	R\$ 55	R\$ 49	89%
SRS AGROPECUARIA LTDA	R\$ 177	R\$ 170	96%	R\$ 177	R\$ 170	96%	R\$ 177	R\$ 173	98%
TROPICAL PNEUS LTDA	R\$ 641	R\$ 181	28%	R\$ 925	R\$ 383	41%	R\$ 1.019	R\$ 140	14%
PNEUS VIA NOBRE LTDA	R\$ 23.033	R\$ 557	2%	R\$ 26.738	R\$ 974	4%	R\$ 26.761	R\$ 611	2%
SERGIO CARLOS FERREIRA (PRODUTOR RURAL)	R\$ -	R\$ -	0%	R\$ -	R\$ -	0%	R\$ -	R\$ -	0%
Consolidado	R\$ 23.911	R\$ 937	4%	R\$ 27.901	R\$ 1.573	6%	R\$ 28.017	R\$ 978	3%

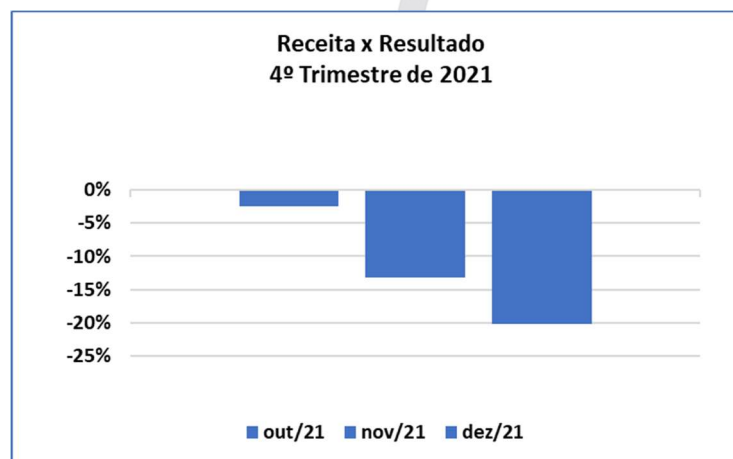


GRUPO TROPICAL - RECEITA X RESULTADO - 3º TRIMESTRE DE 2021									
Empresa	Jul/21			ago/21			set/21		
	Receita	Resultado	%	Receita	Resultado	%	Receita	Resultado	%
JBF - INVESTIMENTOS E PARTICIPACOES EIRELI	R\$ -	-R\$ 0	0%	R\$ -	-R\$ 0	0%	R\$ -	-R\$ 0	0%
KALENA - INVESTIMENTOS E PARTICIPACOES LTDA	R\$ 5	R\$ 5	96%	R\$ 4	R\$ 2	58%	R\$ 19	R\$ 9	48%
SGO INVESTIMENTO E PARTICIPACOES LTDA	R\$ 55	R\$ 50	90%	R\$ 55	R\$ 48	88%	R\$ 55	R\$ 44	80%
SRS AGROPECUARIA LTDA	R\$ 177	R\$ 173	97%	R\$ 177	R\$ 175	99%	R\$ 177	R\$ 169	96%
TROPICAL PNEUS LTDA	R\$ 987	R\$ 29	3%	R\$ 919	-R\$ 9	-1%	R\$ 1.069	R\$ 58	5%
PNEUS VIA NOBRE LTDA	R\$ 26.536	R\$ 676	3%	R\$ 28.984	R\$ 1.617	6%	R\$ 26.685	-R\$ 2.525	-9%
SERGIO CARLOS FERREIRA (PRODUTOR RURAL)	R\$ -	R\$ -	0%	R\$ -	R\$ -	0%	R\$ -	R\$ -	0%
Consolidado	R\$ 27.760	R\$ 932	3%	R\$ 30.139	R\$ 1.833	6%	R\$ 28.006	-R\$ 2.244	-8%



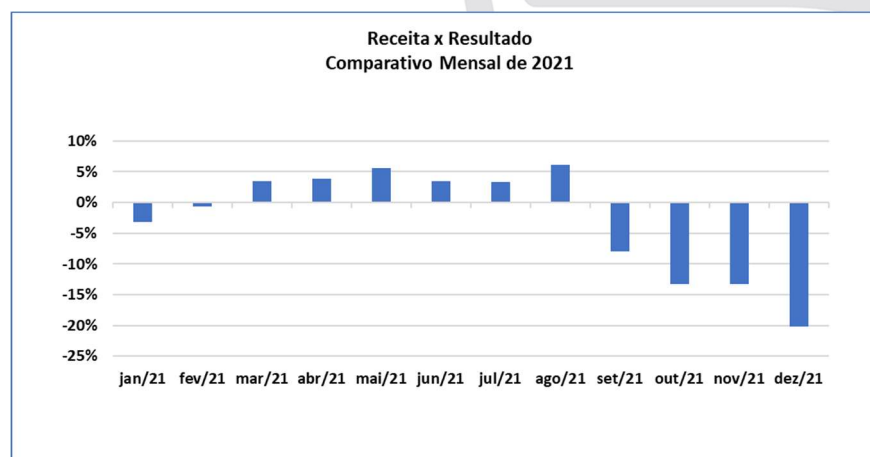
GRUPO TROPICAL - RECEITA X RESULTADO - 4º TRIMESTRE DE 2021

Empresa	out/21			nov/21			dez/21		
	Receita	Resultado	%	Receita	Resultado	%	Receita	Resultado	%
JBF - INVESTIMENTOS E PARTICIPACOES EIRELI	R\$ -	-R\$ 0	0%	R\$ -	-R\$ 0	0%	R\$ -	-R\$ 1.135	0%
KALENA - INVESTIMENTOS E PARTICIPACOES LTDA	R\$ 19	R\$ 19	99%	R\$ 19	R\$ 19	98%	R\$ 19	-R\$ 195	-1011%
SGO INVESTIMENTO E PARTICIPACOES LTDA	R\$ 55	R\$ 45	82%	R\$ 55	R\$ 46	83%	R\$ 55	R\$ 44	79%
SRS AGROPECUARIA LTDA	R\$ 177	R\$ 173	98%	R\$ 177	R\$ 173	97%	R\$ 177	R\$ 173	98%
TROPICAL PNEUS LTDA	R\$ 715	R\$ 2	0%	R\$ 677	-R\$ 263	-39%	R\$ 810	R\$ 37	5%
PNEUS VIA NOBRE LTDA	R\$ 24.560	-R\$ 858	-3%	R\$ 19.137	-R\$ 2.634	-14%	R\$ 18.696	-R\$ 3.300	-18%
SERGIO CARLOS FERREIRA (PRODUTOR RURAL)	R\$ -	R\$ -	0%	R\$ -	R\$ -	0%	R\$ 1.660	R\$ 61	4%
Consolidado	R\$ 25.526	-R\$ 620	-2%	R\$ 20.066	-R\$ 2.661	-13%	R\$ 21.417	-R\$ 4.314	-20%



14.7 Receita x Resultado - Comparativo Mensal

GRUPO TROPICAL - RECEITA X RESULTADO - COMPARATIVO MENSAL DE 2021												
Empresa	jan/21	fev/21	mar/21	abr/21	mai/21	Jun/21	Jul/21	ago/21	set/21	out/21	nov/21	dez/21
JBF - INVESTIMENTOS E PARTICIPACOES EIRELI	0%	0%	0%	0%	0%	0%	0%	0%	0%	0%	0%	0%
KALENA - INVESTIMENTOS E PARTICIPACOES LTDA	687%	885%	-1116%	-488%	-51%	96%	96%	58%	48%	98%	98%	-1011%
SGO INVESTIMENTO E PARTICIPACOES LTDA	80%	43%	84%	96%	90%	89%	90%	88%	80%	83%	83%	79%
SRS AGROPECUARIA LTDA	97%	86%	97%	96%	96%	98%	97%	99%	96%	97%	97%	98%
TROPICAL PNEUS LTDA	-35%	-89%	-18%	28%	41%	14%	3%	-1%	5%	-39%	-39%	5%
PNEUS VIA NOBRE LTDA	-3%	0%	3%	2%	4%	2%	3%	6%	-9%	-14%	-14%	-18%
SERGIO CARLOS FERREIRA (PRODUTOR RURAL)	0%	0%	0%	0%	0%	0%	0%	0%	0%	0%	0%	4%
Consolidado	-3%	-1%	3%	4%	6%	3%	3%	6%	-8%	-13%	-13%	-20%

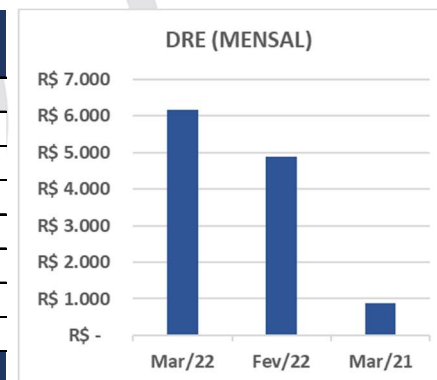


15 CONTAS DO EXERCÍCIO DE 2022 (COMPARATIVO MENSAL E ANUAL)

15.1 Resultado Mensal (Empresa)

DRE (MENSAL)					
ORD	EMPRESA	jan/22	fev/22	mar/22	
1	JBF - INVESTIMENTOS E PARTICIPACOES EIRELI	-R\$ 0	-R\$ 0	-R\$ 1	
2	KALENA - INVESTIMENTOS E PARTICIPACOES LTDA	R\$ 19	R\$ 18	R\$ 16,9	
3	SGO INVESTIMENTO E PARTICIPACOES LTDA	-R\$ 11	-R\$ 14	-R\$ 49	
4	SRS AGROPECUARIA LTDA	-R\$ 9,5	-R\$ 12	-R\$ 18,6	
5	TROPICAL PNEUS LTDA	-R\$ 48	-R\$ 59,8	R\$ 971	
6	PNEUS VIA NOBRE LTDA	-R\$ 849	R\$ 4.960	R\$ 5.098	
7	SERGIO CARLOS FERREIRA (PRODUTOR RURAL)	R\$ -	R\$ -	R\$ 160	
Total		-R\$ 899	R\$ 4.891	R\$ 6.178	
Varição mensal - R\$ e %			R\$ 5.790	R\$ 1.287	
			-644%	26%	
Acumulado no ano		-R\$ 899	R\$ 3.992	R\$ 10.170	

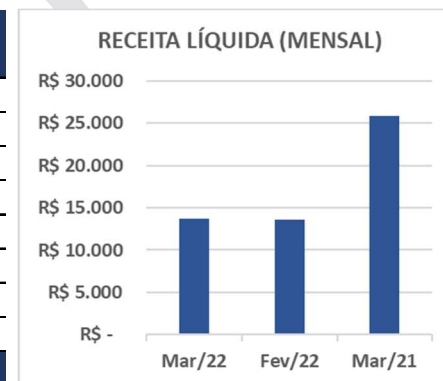
DRE (MENSAL) COMPARATIVO MENSAL						
ORD	EMPRESA	Mar/22	Fev/22	Varição - %	Mar/21	Varição - %
1	JBF - INVESTIMENTOS E PARTICIPACOES EIRELI	-R\$ 1	-R\$ 0	230%	-R\$ 0	974%
2	KALENA - INVESTIMENTOS E PARTICIPACOES LTDA	R\$ 17	R\$ 18	-6%	-R\$ 54	-131%
3	SGO INVESTIMENTO E PARTICIPACOES LTDA	-R\$ 49	-R\$ 14	243%	R\$ 46	-207%
4	SRS AGROPECUARIA LTDA	-R\$ 19	-R\$ 12	51%	R\$ 173	-111%
5	TROPICAL PNEUS LTDA	R\$ 971	-R\$ 60	-1725%	-R\$ 102	-1050%
6	PNEUS VIA NOBRE LTDA	R\$ 5.098	R\$ 4.960	3%	R\$ 823	520%
7	SERGIO CARLOS FERREIRA (PRODUTOR RURAL)	R\$ 160	R\$ -	0%	R\$ -	0%
Total		R\$ 6.178	R\$ 4.891	26%	R\$ 885	598%



15.2 Receita Líquida Mensal (Empresa)

RECEITA LÍQUIDA (MENSAL)				
ORD	EMPRESA	jan/22	fev/22	mar/22
1	JBF - INVESTIMENTOS E PARTICIPACOES EIRELI	R\$ -	R\$ -	R\$ -
2	KALENA - INVESTIMENTOS E PARTICIPACOES LTDA	R\$ 19	R\$ 19	R\$ 20
3	SGO INVESTIMENTO E PARTICIPACOES LTDA	-R\$ 2	-R\$ 2	R\$ -
4	SRS AGROPECUARIA LTDA	-R\$ 7	-R\$ 7	R\$ -
5	TROPICAL PNEUS LTDA	R\$ 574	R\$ 355	R\$ 402
6	PNEUS VIA NOBRE LTDA	R\$ 18.534	R\$ 13.230	R\$ 13.131
7	SERGIO CARLOS FERREIRA (PRODUTOR RURAL)	R\$ -	R\$ -	R\$ 160
Total		R\$ 19.118	R\$ 13.596	R\$ 13.712
Varição mensal - R\$ e %			-R\$ 5.522	R\$ 117
			0%	1%
Acumulado no ano		R\$ 19.118	R\$ 32.714	R\$ 46.426

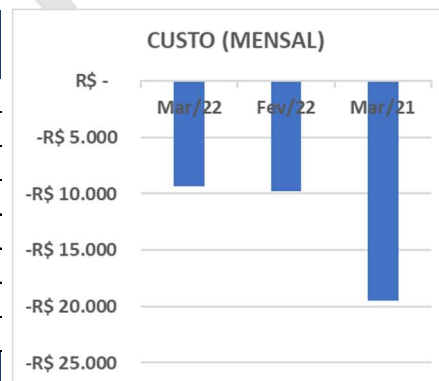
RECEITA LÍQUIDA (MENSAL) COMPARATIVO MENSAL						
ORD	EMPRESA	Mar/22	Fev/22	Varição - %	Mar/21	Varição - %
1	JBF - INVESTIMENTOS E PARTICIPACOES EIRELI	R\$ -	R\$ -	0%	R\$ -	0%
2	KALENA - INVESTIMENTOS E PARTICIPACOES LTDA	R\$ 20	R\$ 19	4%	R\$ 5	315%
3	SGO INVESTIMENTO E PARTICIPACOES LTDA	R\$ -	-R\$ 2	-100%	R\$ 55	-100%
4	SRS AGROPECUARIA LTDA	R\$ -	-R\$ 7	-100%	R\$ 177	-100%
5	TROPICAL PNEUS LTDA	R\$ 402	R\$ 355	13%	R\$ 578	-31%
6	PNEUS VIA NOBRE LTDA	R\$ 13.131	R\$ 13.230	-1%	R\$ 25.033	-48%
7	SERGIO CARLOS FERREIRA (PRODUTOR RURAL)	R\$ 160	R\$ -	0%	R\$ -	0%
Total		R\$ 13.712	R\$ 13.596	1%	R\$ 25.849	-47%



15.3 Custo Mensal (Empresa)

CUSTO (MENSAL)				
ORD	EMPRESA	jan/22	fev/22	mar/22
1	JBF - INVESTIMENTOS E PARTICIPACOES EIRELI	R\$ -	R\$ -	R\$ -
2	KALENA - INVESTIMENTOS E PARTICIPACOES LTDA	R\$ -	R\$ -	R\$ -
3	SGO INVESTIMENTO E PARTICIPACOES LTDA	R\$ -	R\$ -	R\$ -
4	SRS AGROPECUARIA LTDA	R\$ -	R\$ -	R\$ -
5	TROPICAL PNEUS LTDA	-R\$ 512	-R\$ 405	-R\$ 432
6	PNEUS VIA NOBRE LTDA	-R\$ 13.033	-R\$ 9.338	-R\$ 8.914
7	SERGIO CARLOS FERREIRA (PRODUTOR RURAL)	R\$ -	R\$ -	R\$ -
Total		-R\$ 13.545	-R\$ 9.743	-R\$ 9.346
Variação mensal - R\$ e %			R\$ 3.803	R\$ 396
			-28%	-4%
Acumulado no ano		-R\$ 13.545	-R\$ 23.288	-R\$ 32.634

CUSTO (MENSAL) COMPARATIVO MENSAL						
ORD	EMPRESA	Mar/22	Fev/22	Variação - %	Mar/21	Variação - %
1	JBF - INVESTIMENTOS E PARTICIPACOES EIRELI	R\$ -	R\$ -	0%	R\$ -	0%
2	KALENA - INVESTIMENTOS E PARTICIPACOES LTDA	R\$ -	R\$ -	0%	R\$ -	0%
3	SGO INVESTIMENTO E PARTICIPACOES LTDA	R\$ -	R\$ -	0%	R\$ -	0%
4	SRS AGROPECUARIA LTDA	R\$ -	R\$ -	0%	R\$ -	0%
5	TROPICAL PNEUS LTDA	-R\$ 432	-R\$ 405	7%	-R\$ 531	-19%
6	PNEUS VIA NOBRE LTDA	-R\$ 8.914	-R\$ 9.338	-5%	-R\$ 18.986	-53%
7	SERGIO CARLOS FERREIRA (PRODUTOR RURAL)	R\$ -	R\$ -	0%	R\$ -	0%
Total		-R\$ 9.346	-R\$ 9.743	-4%	-R\$ 19.517	-52%



15.4 Despesa Operacional Mensal (Empresa)

DESPESA OPERACIONAL (MENSAL)				
ORD	EMPRESA	jan/22	fev/22	mar/22
1	JBF - INVESTIMENTOS E PARTICIPACOES EIRELI	-R\$ 0	-R\$ 0	-R\$ 1
2	KALENA - INVESTIMENTOS E PARTICIPACOES LTDA	-R\$ 0	-R\$ 1	-R\$ 3
3	SGO INVESTIMENTO E PARTICIPACOES LTDA	-R\$ 9	-R\$ 12	-R\$ 49
4	SRS AGROPECUARIA LTDA	-R\$ 3	-R\$ 6	-R\$ 19
5	TROPICAL PNEUS LTDA	-R\$ 102	-R\$ 10	-R\$ 155
6	PNEUS VIA NOBRE LTDA	-R\$ 6.330	-R\$ 7.173	-R\$ 6.982
7	SERGIO CARLOS FERREIRA (PRODUTOR RURAL)	R\$ -	R\$ -	R\$ -
Total		-R\$ 6.444	-R\$ 7.203	-R\$ 7.208
Varição mensal - R\$ e %			-R\$ 758	-R\$ 5
			12%	0%
Acumulado no ano		-R\$ 6.444	-R\$ 13.647	-R\$ 20.855

DESPESA OPERACIONAL (MENSAL) COMPARATIVO MENSAL						
ORD	EMPRESA	Mar/22	Fev/22	Varição - %	Mar/21	Varição - %
1	JBF - INVESTIMENTOS E PARTICIPACOES EIRELI	-R\$ 1	-R\$ 0	230%	-R\$ 0	974%
2	KALENA - INVESTIMENTOS E PARTICIPACOES LTDA	-R\$ 3	-R\$ 1	151%	-R\$ 95	-97%
3	SGO INVESTIMENTO E PARTICIPACOES LTDA	-R\$ 49	-R\$ 12	301%	-R\$ 9	461%
4	SRS AGROPECUARIA LTDA	-R\$ 19	-R\$ 6	233%	-R\$ 5	310%
5	TROPICAL PNEUS LTDA	-R\$ 155	-R\$ 10	1398%	-R\$ 153	1%
6	PNEUS VIA NOBRE LTDA	-R\$ 6.982	-R\$ 7.173	-3%	-R\$ 5.211	34%
7	SERGIO CARLOS FERREIRA (PRODUTOR RURAL)	R\$ -	R\$ -	0%	R\$ -	0%
Total		-R\$ 7.208	-R\$ 7.203	0%	-R\$ 5.472	32%



15.5 Despesa Não Operacional Mensal (Empresa)

DESPESA NÃO OPERACIONAL (MENSAL)				
ORD	EMPRESA	jan/22	fev/22	mar/22
1	JBF - INVESTIMENTOS E PARTICIPACOES EIRELI	R\$ -	R\$ -	R\$ -
2	KALENA - INVESTIMENTOS E PARTICIPACOES LTDA	R\$ -	R\$ -	R\$ -
3	SGO INVESTIMENTO E PARTICIPACOES LTDA	R\$ -	R\$ -	R\$ -
4	SRS AGROPECUARIA LTDA	R\$ -	R\$ -	R\$ -
5	TROPICAL PNEUS LTDA	-R\$ 7	R\$ -	R\$ 1.157
6	PNEUS VIA NOBRE LTDA	-R\$ 20	R\$ 8.241	R\$ 7.863
7	SERGIO CARLOS FERREIRA (PRODUTOR RURAL)	R\$ -	R\$ -	R\$ -
Total		-R\$ 27	R\$ 8.241	R\$ 9.020
Varição mensal - R\$ e %			R\$ 8.268	R\$ 779
			-30194%	9%
Acumulado no ano		-R\$ 27	R\$ 8.213	R\$ 17.233

DESPESA NÃO OPERACIONAL (MENSAL) COMPARATIVO MENSAL						
ORD	EMPRESA	Mar/22	Fev/22	Varição - %	Mar/21	Varição - %
1	JBF - INVESTIMENTOS E PARTICIPACOES EIRELI	R\$ -	R\$ -	0%	R\$ -	0%
2	KALENA - INVESTIMENTOS E PARTICIPACOES LTDA	R\$ -	R\$ -	0%	R\$ 36	-100%
3	SGO INVESTIMENTO E PARTICIPACOES LTDA	R\$ -	R\$ -	0%	R\$ -	0%
4	SRS AGROPECUARIA LTDA	R\$ -	R\$ -	0%	R\$ -	0%
5	TROPICAL PNEUS LTDA	R\$ 1.157	R\$ -	0%	R\$ 3	39821%
6	PNEUS VIA NOBRE LTDA	R\$ 7.863	R\$ 8.241	-5%	-R\$ 13	-58842%
7	SERGIO CARLOS FERREIRA (PRODUTOR RURAL)	R\$ -	R\$ -	0%	R\$ -	0%
Total		R\$ 9.020	R\$ 8.241	9%	R\$ 26	34746%



15.6 Resultado Não Operacional Mensal (Empresa)

RESULTADO NÃO OPERACIONAL (MENSAL)				
ORD	EMPRESA	jan/22	fev/22	mar/22
1	JBF - INVESTIMENTOS E PARTICIPACOES EIRELI	R\$ -	R\$ -	R\$ -
2	KALENA - INVESTIMENTOS E PARTICIPACOES LTDA	R\$ -	R\$ -	R\$ -
3	SGO INVESTIMENTO E PARTICIPACOES LTDA	R\$ -	R\$ -	R\$ -
4	SRS AGROPECUARIA LTDA	R\$ -	R\$ -	R\$ -
5	TROPICAL PNEUS LTDA	R\$ -	R\$ -	R\$ -
6	PNEUS VIA NOBRE LTDA	R\$ -	R\$ -	R\$ -
7	SERGIO CARLOS FERREIRA (PRODUTOR RURAL)	R\$ -	R\$ -	R\$ -
Total		R\$ -	R\$ -	R\$ -
Varição mensal - R\$ e %			R\$ -	R\$ -
			0%	0%
Acumulado no ano		R\$ -	R\$ -	R\$ -

RESULTADO NÃO OPERACIONAL (MENSAL) COMPARATIVO MENSAL						
ORD	EMPRESA	Mar/22	Fev/22	Varição - %	Mar/21	Varição - %
1	JBF - INVESTIMENTOS E PARTICIPACOES EIRELI	R\$ -	R\$ -	0%	R\$ -	0%
2	KALENA - INVESTIMENTOS E PARTICIPACOES LTDA	R\$ -	R\$ -	0%	R\$ 36	-100%
3	SGO INVESTIMENTO E PARTICIPACOES LTDA	R\$ -	R\$ -	0%	R\$ -	0%
4	SRS AGROPECUARIA LTDA	R\$ -	R\$ -	0%	R\$ -	0%
5	TROPICAL PNEUS LTDA	R\$ -	R\$ -	0%	R\$ 3	-100%
6	PNEUS VIA NOBRE LTDA	R\$ -	R\$ -	0%	-R\$ 13	-100%
7	SERGIO CARLOS FERREIRA (PRODUTOR RURAL)	R\$ -	R\$ -	0%	R\$ -	0%
Total		R\$ -	R\$ -	0%	R\$ 26	-100%

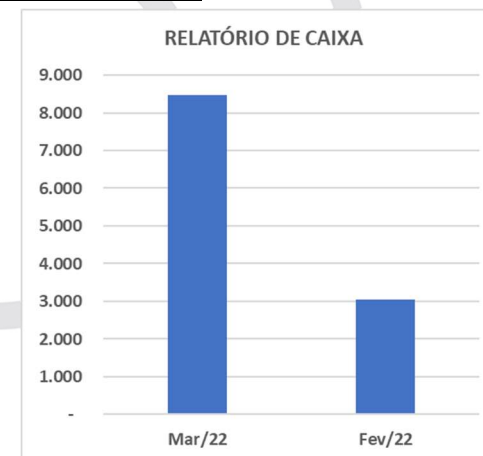


16. MOVIMENTAÇÕES FINANCEIRAS EXERCÍCIO DE 2022 (COMPARATIVO MENSAL)

16.1 Relatório de Caixa

RELATÓRIO DE CAIXA				
ORD	Empresa	jan/22	fev/22	mar/22
1	JBF - INVESTIMENTOS E PARTICIPACOES EIRELI	-R\$ 0	-R\$ 0	R\$ 0
2	KALENA - INVESTIMENTOS E PARTICIPACOES LTDA	R\$ 78	R\$ 78	R\$ 78
3	SGO INVESTIMENTO E PARTICIPACOES LTDA	-R\$ 0	R\$ 0	R\$ 0
4	SRS AGROPECUARIA LTDA	R\$ 19	R\$ 19	R\$ 19
5	TROPICAL PNEUS LTDA	R\$ 226	R\$ 217	R\$ 325
6	PNEUS VIA NOBRE LTDA	R\$ 4.610	R\$ 2.742	R\$ 7.893
7	SERGIO CARLOS FERREIRA (PRODUTOR RURAL)	R\$ -	R\$ -	R\$ 160
Total		R\$ 4.933	R\$ 3.056	R\$ 8.475
Varição Mensal: R\$ e %			-R\$ 1.878	R\$ 5.419
			-38%	177%

RELATÓRIO DE CAIXA COMPARATIVO MENSAL				
ORD	Empresa	Mar/22	Fev/22	Varição - %
1	JBF - INVESTIMENTOS E PARTICIPACOES EIRELI	R\$ 0	-R\$ 0	0%
2	KALENA - INVESTIMENTOS E PARTICIPACOES LTDA	R\$ 78	R\$ 78	0%
3	SGO INVESTIMENTO E PARTICIPACOES LTDA	R\$ 0	R\$ 0	0%
4	SRS AGROPECUARIA LTDA	R\$ 19	R\$ 19	0%
5	TROPICAL PNEUS LTDA	R\$ 325	R\$ 217	50%
6	PNEUS VIA NOBRE LTDA	R\$ 7.893	R\$ 2.742	188%
7	SERGIO CARLOS FERREIRA (PRODUTOR RURAL)	R\$ 160	R\$ -	0%
Total		8.475	R\$ 3.056	177%



16.2 Aplicações Financeiras

APLICAÇÕES FINANCEIRAS				
ORD	Empresa	jan/22	fev/22	mar/22
1	JBF - INVESTIMENTOS E PARTICIPACOES EIRELI	R\$ -	R\$ -	R\$ -
2	KALENA - INVESTIMENTOS E PARTICIPACOES LTDA	R\$ -	R\$ -	R\$ -
3	SGO INVESTIMENTO E PARTICIPACOES LTDA	R\$ -	R\$ -	R\$ -
4	SRS AGROPECUARIA LTDA	R\$ -	R\$ -	R\$ -
5	TROPICAL PNEUS LTDA	R\$ -	R\$ -	R\$ -
6	PNEUS VIA NOBRE LTDA	R\$ -	R\$ -	R\$ -
7	SERGIO CARLOS FERREIRA (PRODUTOR RURAL)	R\$ -	R\$ -	R\$ -
Total		R\$ -	R\$ -	R\$ -
Varição Mensal: R\$ e %			R\$ -	R\$ -
			0%	0%

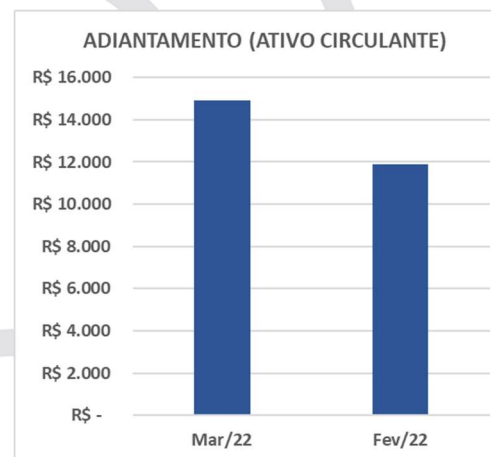
APLICAÇÕES FINANCEIRAS COMPARATIVO MENSAL				
ORD	Empresa	Mar/22	Fev/22	Varição - %
1	JBF - INVESTIMENTOS E PARTICIPACOES EIRELI	R\$ -	R\$ -	-
2	KALENA - INVESTIMENTOS E PARTICIPACOES LTDA	R\$ -	R\$ -	-
3	SGO INVESTIMENTO E PARTICIPACOES LTDA	R\$ -	R\$ -	-
4	SRS AGROPECUARIA LTDA	R\$ -	R\$ -	-
5	TROPICAL PNEUS LTDA	R\$ -	R\$ -	-
6	PNEUS VIA NOBRE LTDA	R\$ -	R\$ -	-
7	SERGIO CARLOS FERREIRA (PRODUTOR RURAL)	R\$ -	R\$ -	-
Total		-	-	0%



16.3 Adiantamento (Ativo Circulante)

ADIANTAMENTO (ATIVO CIRCULANTE)				
ORD	Empresa	jan/22	fev/22	mar/22
1	JBF - INVESTIMENTOS E PARTICIPACOES EIRELI	R\$ 0	R\$ 0	R\$ 0
2	KALENA - INVESTIMENTOS E PARTICIPACOES LTDA	R\$ 29	R\$ 29	R\$ 29
3	SGO INVESTIMENTO E PARTICIPACOES LTDA	R\$ 9	R\$ 9	R\$ 9
4	SRS AGROPECUARIA LTDA	R\$ 2	R\$ 2	R\$ 2
5	TROPICAL PNEUS LTDA	R\$ 701	R\$ 701	R\$ 819
6	PNEUS VIA NOBRE LTDA	R\$ 12.016	R\$ 11.156	R\$ 14.042
7	SERGIO CARLOS FERREIRA (PRODUTOR RURAL)	R\$ -	R\$ -	R\$ -
Total		R\$ 12.757	R\$ 11.897	R\$ 14.902
Varição Mensal: R\$ e %			-R\$ 860	R\$ 3.005
			-7%	25%

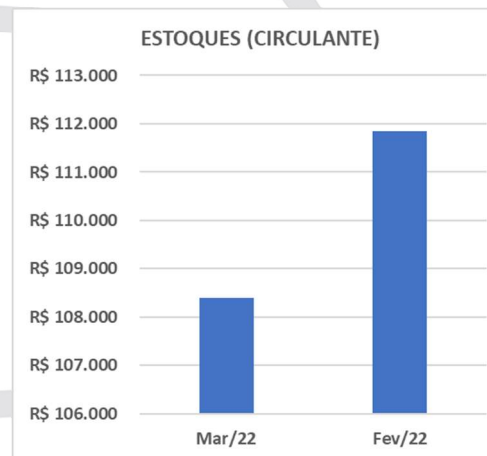
ADIANTAMENTO (ATIVO CIRCULANTE) COMPARATIVO MENSAL				
ORD	Empresa	Mar/22	Fev/22	Varição - %
1	JBF - INVESTIMENTOS E PARTICIPACOES EIRELI	R\$ 0	R\$ 0	0%
2	KALENA - INVESTIMENTOS E PARTICIPACOES LTDA	R\$ 29	R\$ 29	2%
3	SGO INVESTIMENTO E PARTICIPACOES LTDA	R\$ 9	R\$ 9	0%
4	SRS AGROPECUARIA LTDA	R\$ 2	R\$ 2	-2%
5	TROPICAL PNEUS LTDA	R\$ 819	R\$ 701	17%
6	PNEUS VIA NOBRE LTDA	R\$ 14.042	R\$ 11.156	26%
7	SERGIO CARLOS FERREIRA (PRODUTOR RURAL)	R\$ -	R\$ -	0%
Total		R\$ 14.902	R\$ 11.897	25%



16.4 Estoques (Circulante)

ESTOQUES (CIRCULANTE)				
ORD	Empresa	jan/22	fev/22	mar/22
1	JBF - INVESTIMENTOS E PARTICIPACOES EIRELI	R\$ -	R\$ -	R\$ -
2	KALENA - INVESTIMENTOS E PARTICIPACOES LTDA	R\$ -	R\$ -	R\$ -
3	SGO INVESTIMENTO E PARTICIPACOES LTDA	R\$ -	R\$ -	R\$ -
4	SRS AGROPECUARIA LTDA	R\$ 0	R\$ 0	R\$ 0
5	TROPICAL PNEUS LTDA	R\$ 5.232	R\$ 5.411	R\$ 5.332
6	PNEUS VIA NOBRE LTDA	R\$ 36.575	R\$ 32.982	R\$ 29.749
7	SERGIO CARLOS FERREIRA (PRODUTOR RURAL)	R\$ 5.020	R\$ 5.020	R\$ 5.020
Total		R\$ 46.827	R\$ 43.414	R\$ 40.102
Variação Mensal: R\$ e %			-R\$ 3.414	-R\$ 3.311
			-7%	-8%

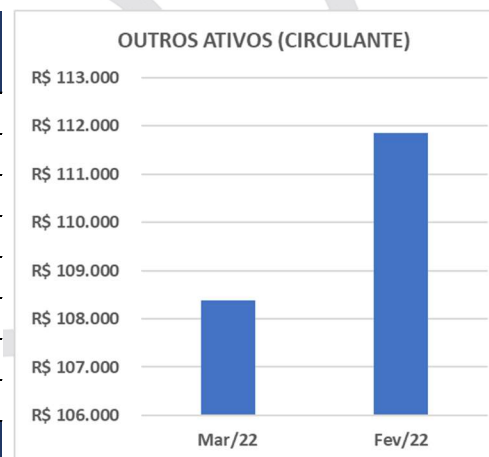
ESTOQUES (CIRCULANTE) COMPARATIVO MENSAL				
ORD	Empresa	Mar/22	Fev/22	Variação - %
1	JBF - INVESTIMENTOS E PARTICIPACOES EIRELI	R\$ -	R\$ -	0%
2	KALENA - INVESTIMENTOS E PARTICIPACOES LTDA	R\$ -	R\$ -	0%
3	SGO INVESTIMENTO E PARTICIPACOES LTDA	R\$ -	R\$ -	0%
4	SRS AGROPECUARIA LTDA	R\$ 0	R\$ 0	0%
5	TROPICAL PNEUS LTDA	R\$ 5.332	R\$ 5.411	-1%
6	PNEUS VIA NOBRE LTDA	R\$ 29.749	R\$ 32.982	-10%
7	SERGIO CARLOS FERREIRA (PRODUTOR RURAL)	R\$ 5.020	R\$ 5.020	0%
Total		R\$ 40.102	R\$ 43.414	-8%



16.5 Outros Ativos (Circulante)

OUTROS ATIVOS (CIRCULANTE)				
ORD	Empresa	jan/22	fev/22	mar/22
1	JBF - INVESTIMENTOS E PARTICIPACOES EIRELI	R\$ -	R\$ -	R\$ -
2	KALENA - INVESTIMENTOS E PARTICIPACOES LTDA	R\$ -	R\$ -	R\$ -
3	SGO INVESTIMENTO E PARTICIPACOES LTDA	R\$ 572	R\$ 572	R\$ 572
4	SRS AGROPECUARIA LTDA	R\$ 29	R\$ 29	R\$ 29
5	TROPICAL PNEUS LTDA	R\$ 6.825	R\$ 6.611	R\$ 6.329
6	PNEUS VIA NOBRE LTDA	R\$ 101.656	R\$ 104.638	R\$ 101.460
7	SERGIO CARLOS FERREIRA (PRODUTOR RURAL)	R\$ -	R\$ -	R\$ -
Total		R\$ 109.081	R\$ 111.850	R\$ 108.390
Varição Mensal: R\$ e %			R\$ 2.769	-R\$ 3.460
			3%	-3%

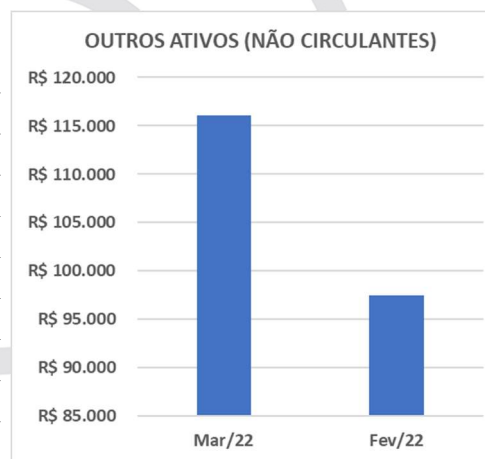
OUTROS ATIVOS (CIRCULANTE) COMPARATIVO MENSAL				
ORD	Empresa	Mar/22	Fev/22	Varição - %
1	JBF - INVESTIMENTOS E PARTICIPACOES EIRELI	R\$ -	R\$ -	0%
2	KALENA - INVESTIMENTOS E PARTICIPACOES LTDA	R\$ -	R\$ -	0%
3	SGO INVESTIMENTO E PARTICIPACOES LTDA	R\$ 572	R\$ 572	0%
4	SRS AGROPECUARIA LTDA	R\$ 29	R\$ 29	0%
5	TROPICAL PNEUS LTDA	R\$ 6.329	R\$ 6.611	-4%
6	PNEUS VIA NOBRE LTDA	R\$ 101.460	R\$ 104.638	-3%
7	SERGIO CARLOS FERREIRA (PRODUTOR RURAL)	R\$ -	R\$ -	0%
Total		R\$ 108.390	R\$ 111.850	-3%



16.6 Outros Ativos (Não Circulante)

OUTROS ATIVOS (NÃO CIRCULANTE)				
ORD	Empresa	jan/22	fev/22	mar/22
1	JBF - INVESTIMENTOS E PARTICIPACOES EIRELI	R\$ 583	R\$ 583	R\$ 583
2	KALENA - INVESTIMENTOS E PARTICIPACOES LTDA	R\$ 230	R\$ 248	R\$ 266
3	SGO INVESTIMENTO E PARTICIPACOES LTDA	R\$ 1.588	R\$ 1.568	R\$ 1.549
4	SRS AGROPECUARIA LTDA	R\$ 3.324	R\$ 3.309	R\$ 3.295
5	TROPICAL PNEUS LTDA	R\$ 13.485	R\$ 13.743	R\$ 15.097
6	PNEUS VIA NOBRE LTDA	R\$ 59.941	R\$ 78.016	R\$ 95.297
7	SERGIO CARLOS FERREIRA (PRODUTOR RURAL)	R\$ -	R\$ -	R\$ -
Total		R\$ 79.152	R\$ 97.466	R\$ 116.088
Varição Mensal: R\$ e %			R\$ 18.315	R\$ 18.622
			23%	19%

OUTROS ATIVOS (NÃO CIRCULANTES) COMPARATIVO MENSAL				
ORD	Empresa	Mar/22	Fev/22	Varição - %
1	JBF - INVESTIMENTOS E PARTICIPACOES EIRELI	R\$ 583	R\$ 583	0%
2	KALENA - INVESTIMENTOS E PARTICIPACOES LTDA	R\$ 266	R\$ 248	7%
3	SGO INVESTIMENTO E PARTICIPACOES LTDA	R\$ 1.549	R\$ 1.568	-1%
4	SRS AGROPECUARIA LTDA	R\$ 3.295	R\$ 3.309	0%
5	TROPICAL PNEUS LTDA	R\$ 15.097	R\$ 13.743	10%
6	PNEUS VIA NOBRE LTDA	R\$ 95.297	R\$ 78.016	22%
7	SERGIO CARLOS FERREIRA (PRODUTOR RURAL)	R\$ -	R\$ -	0%
Total		R\$ 116.088	R\$ 97.466	19%



16.7 Imobilizado Líquido

IMOBILIZADO LÍQUIDO				
ORD	Empresa	jan/22	fev/22	mar/22
1	JBF - INVESTIMENTOS E PARTICIPACOES EIRELI	R\$ -	R\$ -	R\$ -
2	KALENA - INVESTIMENTOS E PARTICIPACOES LTDA	R\$ 316	R\$ 316	R\$ 316
3	SGO INVESTIMENTO E PARTICIPACOES LTDA	R\$ 12.155	R\$ 12.155	R\$ 12.155
4	SRS AGROPECUARIA LTDA	R\$ 19.581	R\$ 19.580	R\$ 19.580
5	TROPICAL PNEUS LTDA	R\$ 7.076	R\$ 7.069	R\$ 7.060
6	PNEUS VIA NOBRE LTDA	R\$ 7.229	R\$ 10.983	R\$ 15.081
7	SERGIO CARLOS FERREIRA (PRODUTOR RURAL)	R\$ -	R\$ -	R\$ -
Total		R\$ 46.356	R\$ 50.104	R\$ 54.192
Varição Mensal: R\$ e %			R\$ 3.748	R\$ 4.089
			8%	8%

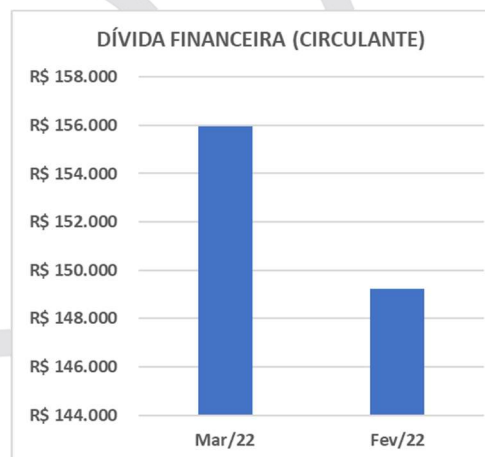
IMOBILIZADO LÍQUIDO COMPARATIVO MENSAL				
ORD	Empresa	Mar/22	Fev/22	Varição - %
1	JBF - INVESTIMENTOS E PARTICIPACOES EIRELI	R\$ -	R\$ -	0%
2	KALENA - INVESTIMENTOS E PARTICIPACOES LTDA	R\$ 316	R\$ 316	0%
3	SGO INVESTIMENTO E PARTICIPACOES LTDA	R\$ 12.155	R\$ 12.155	0%
4	SRS AGROPECUARIA LTDA	R\$ 19.580	R\$ 19.580	0%
5	TROPICAL PNEUS LTDA	R\$ 7.060	R\$ 7.069	0%
6	PNEUS VIA NOBRE LTDA	R\$ 15.081	R\$ 10.983	37%
7	SERGIO CARLOS FERREIRA (PRODUTOR RURAL)	R\$ -	R\$ -	0%
Total		R\$ 54.192	R\$ 50.104	8%



16.8 Dívida Financeira (Circulante)

DÍVIDA FINANCEIRA (CIRCULANTE)				
ORD	Empresa	jan/22	fev/22	mar/22
1	JBF - INVESTIMENTOS E PARTICIPACOES EIRELI	R\$ 0	R\$ 0	R\$ 0
2	KALENA - INVESTIMENTOS E PARTICIPACOES LTDA	R\$ 360	R\$ 361	R\$ 362
3	SGO INVESTIMENTO E PARTICIPACOES LTDA	R\$ 3.171	R\$ 3.165	R\$ 3.196
4	SRS AGROPECUARIA LTDA	R\$ 589	R\$ 586	R\$ 607
5	TROPICAL PNEUS LTDA	R\$ 5.653	R\$ 5.884	R\$ 5.970
6	PNEUS VIA NOBRE LTDA	R\$ 123.490	R\$ 134.135	R\$ 140.723
7	SERGIO CARLOS FERREIRA (PRODUTOR RURAL)	R\$ 5.115	R\$ 5.115	R\$ 5.115
Total		R\$ 138.378	R\$ 149.245	R\$ 155.973
Varição Mensal: R\$ e %			R\$ 10.866	R\$ 6.728
			8%	5%

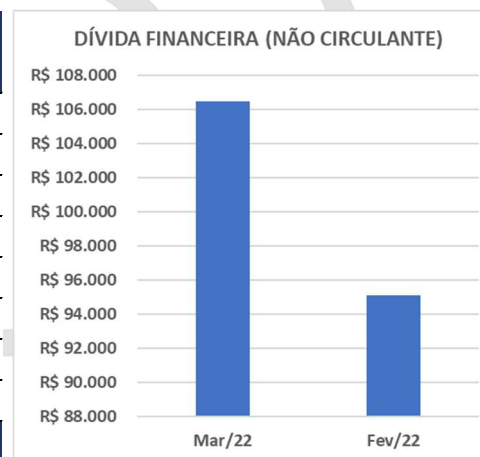
DÍVIDA FINANCEIRA (CIRCULANTE)				
COMPARATIVO MENSAL				
ORD	Empresa	Mar/22	Fev/22	Varição - %
1	JBF - INVESTIMENTOS E PARTICIPACOES EIRELI	R\$ 0	R\$ 0	100%
2	KALENA - INVESTIMENTOS E PARTICIPACOES LTDA	R\$ 362	R\$ 361	0%
3	SGO INVESTIMENTO E PARTICIPACOES LTDA	R\$ 3.196	R\$ 3.165	1%
4	SRS AGROPECUARIA LTDA	R\$ 607	R\$ 586	4%
5	TROPICAL PNEUS LTDA	R\$ 5.970	R\$ 5.884	1%
6	PNEUS VIA NOBRE LTDA	R\$ 140.723	R\$ 134.135	5%
7	SERGIO CARLOS FERREIRA (PRODUTOR RURAL)	R\$ 5.115	R\$ 5.115	0%
Total		R\$ 155.973	R\$ 149.245	5%



16.9 Dívida Financeira (Não Circulante)

DÍVIDA FINANCEIRA (NÃO CIRCULANTE)				
ORD	Empresa	jan/22	fev/22	mar/22
1	JBF – INVESTIMENTOS E PARTICIPACOES EIRELI	R\$ 47	R\$ 47	R\$ 47
2	KALENA – INVESTIMENTOS E PARTICIPACOES LTDA	R\$ 394	R\$ 394	R\$ 394
3	SGO INVESTIMENTO E PARTICIPACOES LTDA	R\$ 4.252	R\$ 4.252	R\$ 4.252
4	SRS AGROPECUARIA LTDA	R\$ 7.453	R\$ 7.453	R\$ 7.438
5	TROPICAL PNEUS LTDA	R\$ 8.009	R\$ 8.046	R\$ 8.199
6	PNEUS VIA NOBRE LTDA	R\$ 72.085	R\$ 74.929	R\$ 86.140
7	SERGIO CARLOS FERREIRA (PRODUTOR RURAL)	R\$ -	R\$ -	R\$ -
Total		R\$ 92.240	R\$ 95.121	R\$ 106.469
Varição Mensal: R\$ e %			R\$ 2.880	R\$ 11.349
			3%	12%

DÍVIDA FINANCEIRA (NÃO CIRCULANTE)				
COMPARATIVO MENSAL				
ORD	Empresa	Mar/22	Fev/22	Varição - %
1	JBF – INVESTIMENTOS E PARTICIPACOES EIRELI	R\$ 47	R\$ 47	0%
2	KALENA – INVESTIMENTOS E PARTICIPACOES LTDA	R\$ 394	R\$ 394	0%
3	SGO INVESTIMENTO E PARTICIPACOES LTDA	R\$ 4.252	R\$ 4.252	0%
4	SRS AGROPECUARIA LTDA	R\$ 7.438	R\$ 7.453	0%
5	TROPICAL PNEUS LTDA	R\$ 8.199	R\$ 8.046	2%
6	PNEUS VIA NOBRE LTDA	R\$ 86.140	R\$ 74.929	15%
7	SERGIO CARLOS FERREIRA (PRODUTOR RURAL)	R\$ -	R\$ -	0%
Total		R\$ 106.469	R\$ 95.121	12%



16.10 Debêntures a Pagar

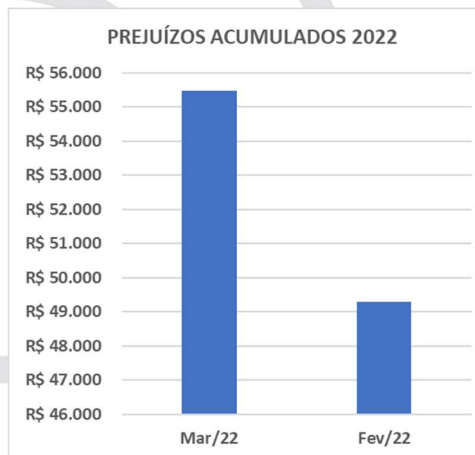
DEBÊNTURES A PAGAR				
ORD	Empresa	jan/22	fev/22	mar/22
1	JBF - INVESTIMENTOS E PARTICIPACOES EIRELI	Não informado	Não informado	Não informado
2	KALENA - INVESTIMENTOS E PARTICIPACOES LTDA	Não informado	Não informado	Não informado
3	SGO INVESTIMENTO E PARTICIPACOES LTDA	Não informado	Não informado	Não informado
4	SRS AGROPECUARIA LTDA	Não informado	Não informado	Não informado
5	TROPICAL PNEUS LTDA	Não informado	Não informado	Não informado
6	PNEUS VIA NOBRE LTDA	Não informado	Não informado	Não informado
7	SERGIO CARLOS FERREIRA (PRODUTOR RURAL)	Não informado	Não informado	Não informado
Total		R\$ -	R\$ -	R\$ -
Variação Mensal: R\$ e %			R\$ -	R\$ -
			0%	0%

DEBÊNTURES A PAGAR COMPARATIVO MENSAL E ANUAL				
ORD	Empresa	Mar/22	Fev/22	Variação - %
1	JBF - INVESTIMENTOS E PARTICIPACOES EIRELI	Não informado	Não informado	Não informado
2	KALENA - INVESTIMENTOS E PARTICIPACOES LTDA	Não informado	Não informado	Não informado
3	SGO INVESTIMENTO E PARTICIPACOES LTDA	Não informado	Não informado	Não informado
4	SRS AGROPECUARIA LTDA	Não informado	Não informado	Não informado
5	TROPICAL PNEUS LTDA	Não informado	Não informado	Não informado
6	PNEUS VIA NOBRE LTDA	Não informado	Não informado	Não informado
7	SERGIO CARLOS FERREIRA (PRODUTOR RURAL)	Não informado	Não informado	Não informado
Total		Não informado	Não informado	Não informado

16.11 Prejuízos Acumulados

PREJUÍZOS ACUMULADOS				
ORD	Empresa	jan/22	fev/22	mar/22
1	JBF - INVESTIMENTOS E PARTICIPACOES EIRELI	-R\$ 4.044	-R\$ 4.044	-R\$ 4.044
2	KALENA - INVESTIMENTOS E PARTICIPACOES LTDA	-R\$ 202	-R\$ 184	-R\$ 167
3	SGO INVESTIMENTO E PARTICIPACOES LTDA	R\$ 1.412	R\$ 1.397	R\$ 1.348
4	SRS AGROPECUARIA LTDA	R\$ 6.232	R\$ 6.219	R\$ 6.200
5	TROPICAL PNEUS LTDA	R\$ 19.008	R\$ 18.948	R\$ 19.919
6	PNEUS VIA NOBRE LTDA	R\$ 22.088	R\$ 27.047	R\$ 32.145
7	SERGIO CARLOS FERREIRA (PRODUTOR RURAL)	-R\$ 94	-R\$ 94	R\$ 66
Total		R\$ 44.399	R\$ 49.290	R\$ 55.467
Variação Mensal: R\$ e %			R\$ 4.891	R\$ 6.177
			11%	13%

PREJUÍZOS ACUMULADOS 2022				
COMPARATIVO MENSAL				
ORD	Empresa	Mar/22	Fev/22	Variação - %
1	JBF - INVESTIMENTOS E PARTICIPACOES EIRELI	-R\$ 4.044	-R\$ 4.044	0%
2	KALENA - INVESTIMENTOS E PARTICIPACOES LTDA	-R\$ 167	-R\$ 184	-9%
3	SGO INVESTIMENTO E PARTICIPACOES LTDA	R\$ 1.348	R\$ 1.397	-4%
4	SRS AGROPECUARIA LTDA	R\$ 6.200	R\$ 6.219	0%
5	TROPICAL PNEUS LTDA	R\$ 19.919	R\$ 18.948	5%
6	PNEUS VIA NOBRE LTDA	R\$ 32.145	R\$ 27.047	19%
7	SERGIO CARLOS FERREIRA (PRODUTOR RURAL)	R\$ 66	-R\$ 94	-170%
Total		R\$ 55.467	R\$ 49.290	13%

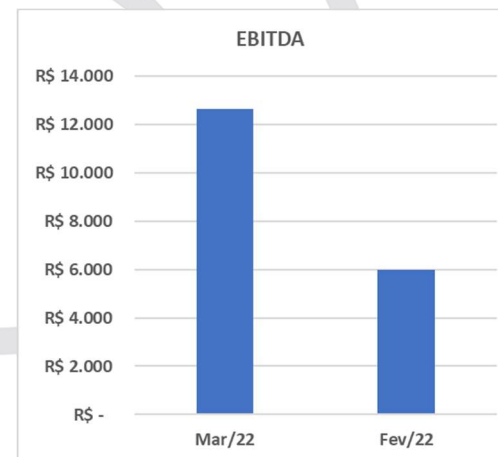


17 INDICADORES FINANCEIROS DE 2022 (COMPARATIVO MENSAL)

17.1 Ebitda

EBITDA				
ORD	Empresa	jan/22	fev/22	mar/22
1	JBF - INVESTIMENTOS E PARTICIPACOES EIRELI	R\$ -	-R\$ 0	-R\$ 0
2	KALENA - INVESTIMENTOS E PARTICIPACOES LTDA	R\$ 19	R\$ 37	R\$ 54
3	SGO INVESTIMENTO E PARTICIPACOES LTDA	-R\$ 10	-R\$ 23	-R\$ 72
4	SRS AGROPECUARIA LTDA	-R\$ 8	-R\$ 20	-R\$ 38
5	TROPICAL PNEUS LTDA	-R\$ 42	-R\$ 95	R\$ 886
6	PNEUS VIA NOBRE LTDA	R\$ 14	R\$ 5.910	R\$ 11.640
7	SERGIO CARLOS FERREIRA (PRODUTOR RURAL)	R\$ 160	R\$ 160	R\$ 160
Total		R\$ 132	R\$ 5.969	R\$ 12.630
Variação Mensal: R\$ e %			R\$ 5.837	R\$ 5.837
			4410%	112%

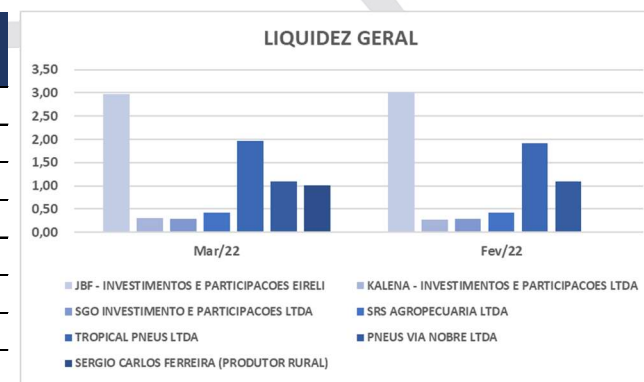
EBITDA COMPARATIVO MENSAL				
ORD	Empresa	Mar/22	Fev/22	Variação - %
1	JBF - INVESTIMENTOS E PARTICIPACOES EIRELI	-R\$ 0	-R\$ 0	165%
2	KALENA - INVESTIMENTOS E PARTICIPACOES LTDA	R\$ 54	R\$ 37	46%
3	SGO INVESTIMENTO E PARTICIPACOES LTDA	-R\$ 72	-R\$ 23	208%
4	SRS AGROPECUARIA LTDA	-R\$ 38	-R\$ 20	92%
5	TROPICAL PNEUS LTDA	R\$ 886	-R\$ 95	-1032%
6	PNEUS VIA NOBRE LTDA	R\$ 11.640	R\$ 5.910	97%
7	SERGIO CARLOS FERREIRA (PRODUTOR RURAL)	R\$ 160	R\$ 160	0%
Total		R\$ 12.630	R\$ 5.969	112%



17.2 Liquidez Geral

LIQUIDEZ GERAL				
ORD	Empresa	jan/22	fev/22	mar/22
1	JBF - INVESTIMENTOS E PARTICIPACOES EIRELI	R\$ 3	3,00	2,98
2	KALENA - INVESTIMENTOS E PARTICIPACOES LTDA	R\$ 0	0,27	0,30
3	SGO INVESTIMENTO E PARTICIPACOES LTDA	R\$ 0	0,29	0,29
4	SRS AGROPECUARIA LTDA	R\$ 0	0,42	0,42
5	TROPICAL PNEUS LTDA	R\$ 2	1,92	1,97
6	PNEUS VIA NOBRE LTDA	R\$ 1	1,10	1,10
7	SERGIO CARLOS FERREIRA (PRODUTOR RURAL)	R\$ -	-	1,01

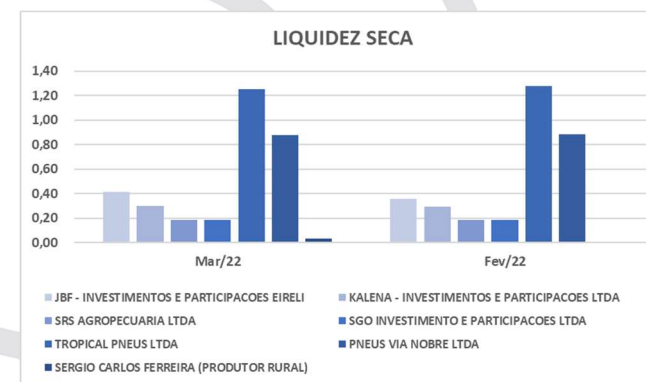
LIQUIDEZ GERAL COMPARATIVO MENSAL				
ORD	Empresa	Mar/22	Fev/22	Varição - %
1	JBF - INVESTIMENTOS E PARTICIPACOES EIRELI	2,98	3,00	-0,7%
2	KALENA - INVESTIMENTOS E PARTICIPACOES LTDA	0,30	0,27	8,8%
3	SGO INVESTIMENTO E PARTICIPACOES LTDA	0,29	0,29	-1,3%
4	SRS AGROPECUARIA LTDA	0,42	0,42	-0,5%
5	TROPICAL PNEUS LTDA	1,97	1,92	2,8%
6	PNEUS VIA NOBRE LTDA	1,10	1,10	-0,3%
7	SERGIO CARLOS FERREIRA (PRODUTOR RURAL)	1,01	0,00	0,0%



17.3 Liquidez Seca

LIQUIDEZ SECA				
ORD	Empresa	jan/22	fev/22	mar/22
1	JBF - INVESTIMENTOS E PARTICIPACOES EIRELI	Não informado	0,36	0,41
2	KALENA - INVESTIMENTOS E PARTICIPACOES LTDA	0,30	0,30	0,30
3	SGO INVESTIMENTO E PARTICIPACOES LTDA	0,18	0,18	0,18
4	SRS AGROPECUARIA LTDA	0,09	0,09	0,08
5	TROPICAL PNEUS LTDA	1,37	1,28	1,25
6	PNEUS VIA NOBRE LTDA	0,96	0,88	0,88
7	SERGIO CARLOS FERREIRA (PRODUTOR RURAL)	0,00	-	0,03

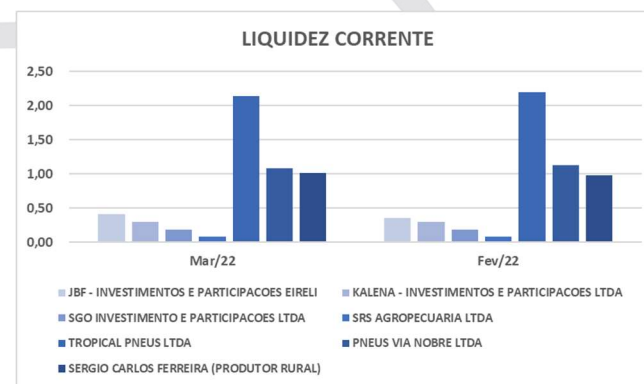
LIQUIDEZ SECA COMPARATIVO MENSAL				
ORD	Empresa	Mar/22	Fev/22	Variação - %
1	JBF - INVESTIMENTOS E PARTICIPACOES EIRELI	0,41	0,36	14,9%
2	KALENA - INVESTIMENTOS E PARTICIPACOES LTDA	0,30	0,30	0,1%
3	SGO INVESTIMENTO E PARTICIPACOES LTDA	0,18	0,18	-1,0%
4	SRS AGROPECUARIA LTDA	0,08	0,09	-3,5%
5	TROPICAL PNEUS LTDA	1,25	1,28	-2,2%
6	PNEUS VIA NOBRE LTDA	0,88	0,88	-0,8%
7	SERGIO CARLOS FERREIRA (PRODUTOR RURAL)	0,03	0,00	0,0%



17.4 Liquidez Corrente

LIQUIDEZ CORRENTE				
ORD	Empresa	jan/22	fev/22	mar/22
1	JBF - INVESTIMENTOS E PARTICIPACOES EIRELI	Não informado	0,36	0,41
2	KALENA - INVESTIMENTOS E PARTICIPACOES LTDA	0,30	0,30	0,30
3	SGO INVESTIMENTO E PARTICIPACOES LTDA	0,18	0,18	0,18
4	SRS AGROPECUARIA LTDA	0,09	0,09	0,08
5	TROPICAL PNEUS LTDA	2,30	2,20	2,14
6	PNEUS VIA NOBRE LTDA	1,25	1,13	1,09
7	SERGIO CARLOS FERREIRA (PRODUTOR RURAL)	0,98	0,98	1,01

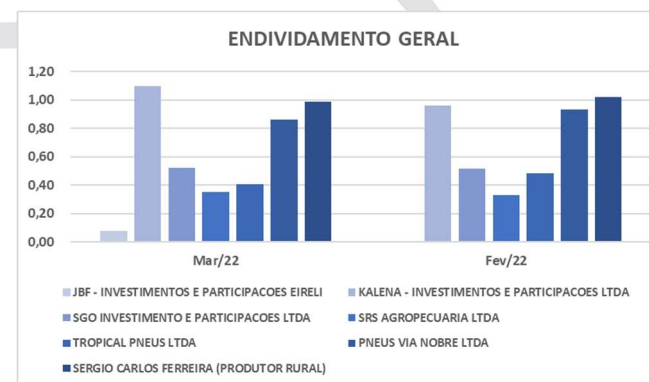
LIQUIDEZ CORRENTE COMPARATIVO MENSAL				
ORD	Empresa	Mar/22	Fev/22	Variação - %
1	JBF - INVESTIMENTOS E PARTICIPACOES EIRELI	0,41	0,36	14,9%
2	KALENA - INVESTIMENTOS E PARTICIPACOES LTDA	0,30	0,30	0,1%
3	SGO INVESTIMENTO E PARTICIPACOES LTDA	0,18	0,18	-1,0%
4	SRS AGROPECUARIA LTDA	0,08	0,09	-3,5%
5	TROPICAL PNEUS LTDA	2,14	2,20	-2,5%
6	PNEUS VIA NOBRE LTDA	1,09	1,13	-3,7%
7	SERGIO CARLOS FERREIRA (PRODUTOR RURAL)	1,01	0,98	3,2%



17.5 Endividamento Geral

ENVIDAMENTO GERAL				
ORD	Empresa	jan/22	fev/22	mar/22
1	JBF - INVESTIMENTOS E PARTICIPACOES EIRELI	Não informado	0,01	0,08
2	KALENA - INVESTIMENTOS E PARTICIPACOES LTDA	Não informado	0,96	1,10
3	SGO INVESTIMENTO E PARTICIPACOES LTDA	Não informado	0,52	0,52
4	SRS AGROPECUARIA LTDA	Não informado	0,33	0,35
5	TROPICAL PNEUS LTDA	Não informado	0,49	0,41
6	PNEUS VIA NOBRE LTDA	Não informado	0,93	0,86
7	SERGIO CARLOS FERREIRA (PRODUTOR RURAL)	Não informado	1,02	0,99

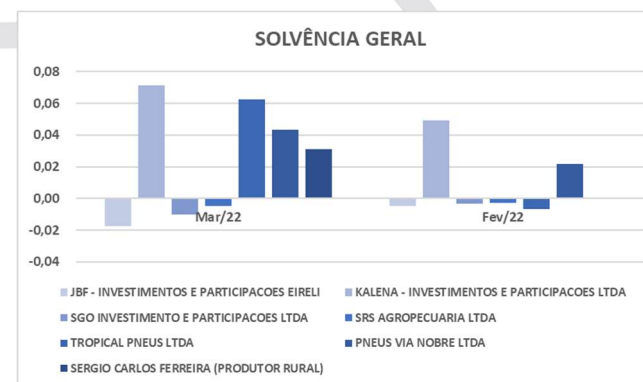
ENVIDAMENTO GERAL COMPARATIVO MENSAL				
ORD	Empresa	Mar/22	Fev/22	Variação - %
1	JBF - INVESTIMENTOS E PARTICIPACOES EIRELI	0,08	0,01	903,3%
2	KALENA - INVESTIMENTOS E PARTICIPACOES LTDA	1,10	0,96	14,2%
3	SGO INVESTIMENTO E PARTICIPACOES LTDA	0,52	0,52	0,4%
4	SRS AGROPECUARIA LTDA	0,35	0,33	6,6%
5	TROPICAL PNEUS LTDA	0,41	0,49	-16,6%
6	PNEUS VIA NOBRE LTDA	0,86	0,93	-7,9%
7	SERGIO CARLOS FERREIRA (PRODUTOR RURAL)	0,99	1,02	-3,1%



17.6 Solvência Geral

SOLVÊNCIA GERAL				
ORD	Empresa	jan/22	fev/22	mar/22
1	JBF - INVESTIMENTOS E PARTICIPACOES EIRELI	0,00	0,00	-0,02
2	KALENA - INVESTIMENTOS E PARTICIPACOES LTDA	0,03	0,05	0,07
3	SGO INVESTIMENTO E PARTICIPACOES LTDA	0,00	0,00	-0,01
4	SRS AGROPECUARIA LTDA	0,00	0,00	-0,01
5	TROPICAL PNEUS LTDA	0,00	-0,01	0,06
6	PNEUS VIA NOBRE LTDA	0,00	0,02	0,04
7	SERGIO CARLOS FERREIRA (PRODUTOR RURAL)	0,00	0,00	0,03

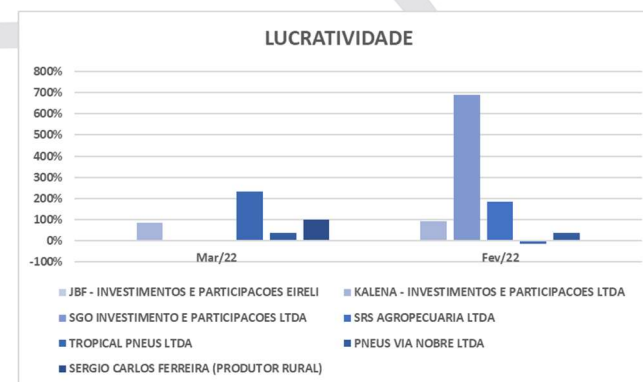
SOLVÊNCIA GERAL COMPARATIVO MENSAL				
ORD	Empresa	Mar/22	Fev/22	Varição - %
1	JBF - INVESTIMENTOS E PARTICIPACOES EIRELI	-0,02	-0,00	250,8%
2	KALENA - INVESTIMENTOS E PARTICIPACOES LTDA	0,07	0,05	45,2%
3	SGO INVESTIMENTO E PARTICIPACOES LTDA	-0,01	-0,00	192,3%
4	SRS AGROPECUARIA LTDA	-0,01	-0,00	85,3%
5	TROPICAL PNEUS LTDA	0,06	-0,01	-1025,3%
6	PNEUS VIA NOBRE LTDA	0,04	0,02	100,0%
7	SERGIO CARLOS FERREIRA (PRODUTOR RURAL)	0,03	0,00	0,0%



17.7 Lucratividade

LUCRATIVIDADE				
ORD	Empresa	jan/22	fev/22	mar/22
1	JBF - INVESTIMENTOS E PARTICIPACOES EIRELI	0,00	0%	0%
2	KALENA - INVESTIMENTOS E PARTICIPACOES LTDA	99%	94%	84%
3	SGO INVESTIMENTO E PARTICIPACOES LTDA	537%	691%	0%
4	SRS AGROPECUARIA LTDA	142%	183%	0%
5	TROPICAL PNEUS LTDA	-8%	-15%	231%
6	PNEUS VIA NOBRE LTDA	-5%	36%	39%
7	SERGIO CARLOS FERREIRA (PRODUTOR RURAL)	0,00	0%	100%

LUCRATIVIDADE COMPARATIVO MENSAL				
ORD	Empresa	Mar/22	Fev/22	Variação - %
1	JBF - INVESTIMENTOS E PARTICIPACOES EIRELI	0%	0%	0%
2	KALENA - INVESTIMENTOS E PARTICIPACOES LTDA	84%	94%	-10%
3	SGO INVESTIMENTO E PARTICIPACOES LTDA	0%	691%	-100%
4	SRS AGROPECUARIA LTDA	0%	183%	-100%
5	TROPICAL PNEUS LTDA	231%	-15%	-1640%
6	PNEUS VIA NOBRE LTDA	39%	36%	8%
7	SERGIO CARLOS FERREIRA (PRODUTOR RURAL)	100%	0%	0%

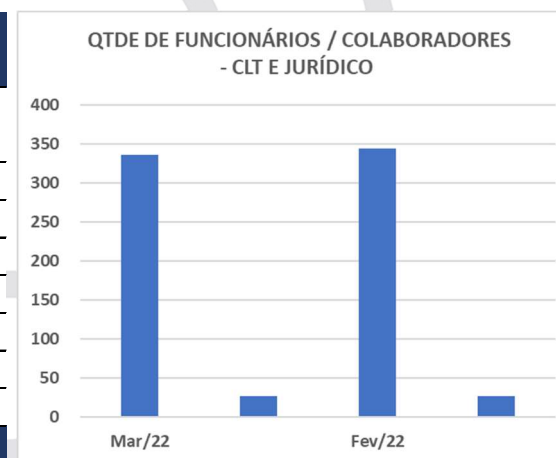


18. RECURSOS HUMANOS

18.1 Funcionários e Colaboradores (CLT e Pessoa Jurídica) de 2022 (Comparativo Mensal)

ORD	Empresa	jan/22		fev/22		mar/22	
		CLT	JUR	CLT	JUR	CLT	JUR
1	JBF - INVESTIMENTOS E PARTICIPACOES EIRELI	Não informado	Não informado	0	0	0	0
2	KALENA - INVESTIMENTOS E PARTICIPACOES LTDA	Não informado	Não informado	0	0	0	0
3	SGO INVESTIMENTO E PARTICIPACOES LTDA	Não informado	Não informado	0	0	0	0
4	SRS AGROPECUARIA LTDA	Não informado	Não informado	0	0	0	0
5	TROPICAL PNEUS LTDA	Não informado	Não informado	0	27	0	27
6	PNEUS VIA NOBRE LTDA	Não informado	Não informado	344	0	336	0
7	SERGIO CARLOS FERREIRA (PRODUTOR RURAL)	Não informado	Não informado	0	0	0	0
Total		0	0	344	27	336	27
Variação Mensal - Qtde e %				371		-8	
				0%		-2%	

QTDE DE FUNCIONÁRIOS / COLABORADORES - CLT E JURÍDICO						
COMPARATIVO MENSAL						
ORD	Empresa	Mar/22		Fev/22		Variação - %
		CLT	JUR	CLT	JUR	
1	JBF - INVESTIMENTOS E PARTICIPACOES EIRELI	0	0	0	0	0%
2	KALENA - INVESTIMENTOS E PARTICIPACOES LTDA	0	0	0	0	0%
3	SGO INVESTIMENTO E PARTICIPACOES LTDA	0	0	0	0	0%
4	SRS AGROPECUARIA LTDA	0	0	0	0	0%
5	TROPICAL PNEUS LTDA	0	27	0	27	0%
6	PNEUS VIA NOBRE LTDA	336	0	344	0	-2%
7	SERGIO CARLOS FERREIRA (PRODUTOR RURAL)	0	0	0	0	0%
Total		336	27	344	27	-2%

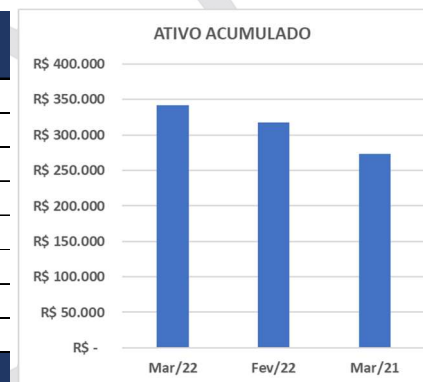


19. ATIVO, PASSIVO E PATRIMÔNIO LÍQUIDO DE 2022 (COMPARATIVO MENSAL E ANUAL)

19.1 Ativo Acumulado

ORD	Empresa	jan/22	fev/22	mar/22
1	JBF - INVESTIMENTOS E PARTICIPACOES EIRELI	583	583	583
2	KALENA - INVESTIMENTOS E PARTICIPACOES LTDA	653	671	689
3	SGO INVESTIMENTO E PARTICIPACOES LTDA	14.324	14.303	14.285
4	SRS AGROPECUARIA LTDA	22.955	22.940	22.926
5	TROPICAL PNEUS LTDA	33.544	33.751	34.962
6	PNEUS VIA NOBRE LTDA	222.027	240.517	263.523
7	SERGIO CARLOS FERREIRA (PRODUTOR RURAL)	5.020	5.020	5.180
Total		299.106	317.786	342.149
Variação Mensal - R\$ e %		R\$ 18.680		R\$ 24.362
		6%		8%

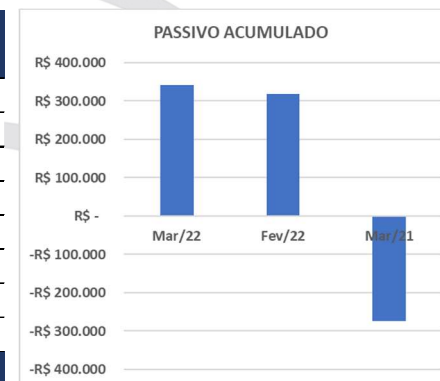
ATIVO ACUMULADO COMPARATIVO MENSAL						
ORD	Empresa	Mar/22	Fev/22	Variação - %	Mar/21	Variação - %
1	JBF - INVESTIMENTOS E PARTICIPACOES EIRELI	R\$ 583	R\$ 583	0%	R\$ 116	402%
2	KALENA - INVESTIMENTOS E PARTICIPACOES LTDA	R\$ 689	R\$ 671	3%	R\$ 774	-11%
3	SGO INVESTIMENTO E PARTICIPACOES LTDA	R\$ 14.285	R\$ 14.303	0%	R\$ 14.254	0%
4	SRS AGROPECUARIA LTDA	R\$ 22.926	R\$ 22.940	0%	R\$ 24.883	-8%
5	TROPICAL PNEUS LTDA	R\$ 34.962	R\$ 33.751	4%	R\$ 35.694	-2%
6	PNEUS VIA NOBRE LTDA	R\$ 263.523	R\$ 240.517	10%	R\$ 232.484	13%
7	SERGIO CARLOS FERREIRA (PRODUTOR RURAL)	R\$ 5.180	R\$ 5.020	3%	R\$ 5.020	3%
Total		R\$ 342.149	R\$ 317.786	8%	R\$ 273.080	25%



19.2 Passivo Acumulado

ORD	Empresa	jan/22	fev/22	mar/22
1	JBF - INVESTIMENTOS E PARTICIPACOES EIRELI	583	583	583
2	KALENA - INVESTIMENTOS E PARTICIPACOES LTDA	653	671	689
3	SGO INVESTIMENTO E PARTICIPACOES LTDA	14.324	14.303	14.285
4	SRS AGROPECUARIA LTDA	22.955	22.940	22.926
5	TROPICAL PNEUS LTDA	33.544	33.751	34.962
6	PNEUS VIA NOBRE LTDA	222.027	240.517	263.523
7	SERGIO CARLOS FERREIRA (PRODUTOR RURAL)	5.020	5.020	5.180
Total		299.106	317.786	342.149
Variação Mensal - R\$ e %			R\$ 18.680	R\$ 24.362
			6%	8%

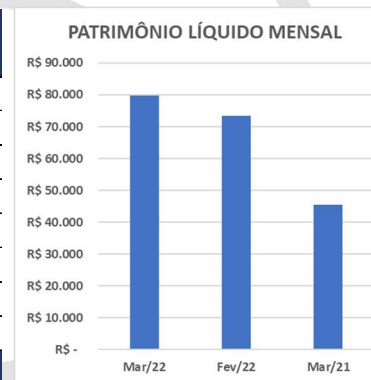
PASSIVO ACUMULADO COMPARATIVO MENSAL						
ORD	Empresa	Mar/22	Fev/22	Variação - %	Mar/21	Variação - %
1	JBF - INVESTIMENTOS E PARTICIPACOES EIRELI	R\$ 583	R\$ 583	0%	R\$ 116	402%
2	KALENA - INVESTIMENTOS E PARTICIPACOES LTDA	R\$ 689	R\$ 671	3%	R\$ 774	-11%
3	SGO INVESTIMENTO E PARTICIPACOES LTDA	R\$ 14.285	R\$ 14.303	0%	R\$ 14.254	0%
4	SRS AGROPECUARIA LTDA	R\$ 22.926	R\$ 22.940	0%	R\$ 24.883	-8%
5	TROPICAL PNEUS LTDA	R\$ 34.962	R\$ 33.751	4%	R\$ 35.694	-2%
6	PNEUS VIA NOBRE LTDA	R\$ 263.523	R\$ 240.517	10%	R\$ 232.484	13%
7	SERGIO CARLOS FERREIRA (PRODUTOR RURAL)	R\$ 5.180	R\$ 5.020	3%	R\$ 5.020	3%
Total		R\$ 342.149	R\$ 317.786	8%	-R\$ 273.080	-225%



19.3 Patrimônio Líquido Mensal

PATRIMÔNIO LÍQUIDO MENSAL					
ORD	EMPRESA	Jan/22	fev/22	mar/22	
1	JBF - INVESTIMENTOS E PARTICIPACOES EIRELI	R\$ 536	R\$ 536	R\$ 536	
2	KALENA - INVESTIMENTOS E PARTICIPACOES LTDA	-R\$ 102	-R\$ 84	-R\$ 67	
3	SGO INVESTIMENTO E PARTICIPACOES LTDA	R\$ 6.901	R\$ 6.886	R\$ 6.837	
4	SRS AGROPECUARIA LTDA	R\$ 14.914	R\$ 14.901	R\$ 14.882	
5	TROPICAL PNEUS LTDA	R\$ 19.881	R\$ 19.822	R\$ 20.793	
6	PNEUS VIA NOBRE LTDA	R\$ 26.452	R\$ 31.453	R\$ 36.660	
7	SERGIO CARLOS FERREIRA (PRODUTOR RURAL)	-R\$ 94	-R\$ 94	R\$ 66	
Total		R\$ 68.488	R\$ 73.421	R\$ 79.707	
Varição Mensal - R\$ e %			R\$ 4.933	R\$ 6.286	
			7%	9%	
Acumulado no ano		R\$ 68.488	R\$ 141.909	R\$ 221.615	

PATRIMÔNIO LÍQUIDO MENSAL						
COMPARATIVO MENSAL						
ORD	EMPRESA	Mar/22	Fev/22	Varição - %	Mar/21	Varição - %
1	JBF - INVESTIMENTOS E PARTICIPACOES EIRELI	R\$ 536	R\$ 536	0%	R\$ 80	573%
2	KALENA - INVESTIMENTOS E PARTICIPACOES LTDA	-R\$ 67	-R\$ 84	-20%	-R\$ 30	120%
3	SGO INVESTIMENTO E PARTICIPACOES LTDA	R\$ 6.837	R\$ 6.886	-1%	R\$ 7.116	-4%
4	SRS AGROPECUARIA LTDA	R\$ 14.882	R\$ 14.901	0%	R\$ 14.821	0%
5	TROPICAL PNEUS LTDA	R\$ 20.793	R\$ 19.822	5%	R\$ 14.779	41%
6	PNEUS VIA NOBRE LTDA	R\$ 36.660	R\$ 31.453	17%	R\$ 8.871	313%
7	SERGIO CARLOS FERREIRA (PRODUTOR RURAL)	R\$ 66	-R\$ 94	-170%	-R\$ 155	-142%
Total		R\$ 79.707	R\$ 73.421	9%	R\$ 45.480	75%

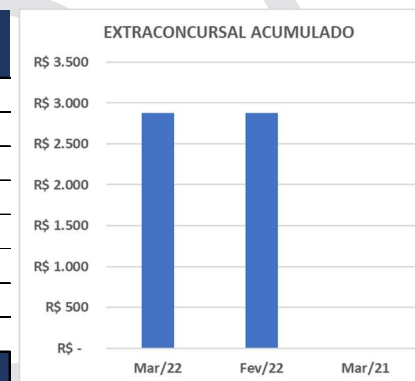


20 PASSIVOS EXTRACONCURSAL, TRIBUTÁRIO E OUTROS DE 2022 (COMPARATIVO MENSAL E ANUAL)

20.1 Passivo Extraconcursal Acumulado

ORD	Empresa	jan/22	fev/22	mar/22
1	JBF - INVESTIMENTOS E PARTICIPACOES EIRELI	R\$ -	R\$ -	R\$ -
2	KALENA - INVESTIMENTOS E PARTICIPACOES LTDA	R\$ -	R\$ -	R\$ -
3	SGO INVESTIMENTO E PARTICIPACOES LTDA	R\$ -	R\$ -	R\$ -
4	SRS AGROPECUARIA LTDA	R\$ -	R\$ -	R\$ -
5	TROPICAL PNEUS LTDA	R\$ -	R\$ -	R\$ -
6	PNEUS VIA NOBRE LTDA	R\$ -	R\$ 157,07	R\$ 157,07
7	SERGIO CARLOS FERREIRA (PRODUTOR RURAL)	R\$ -	R\$ 2.720,30	R\$ 2.720,30
Total		-	2.877	2.877
Variação Mensal - R\$ e %			R\$ 2.877	R\$ -
			0%	0%

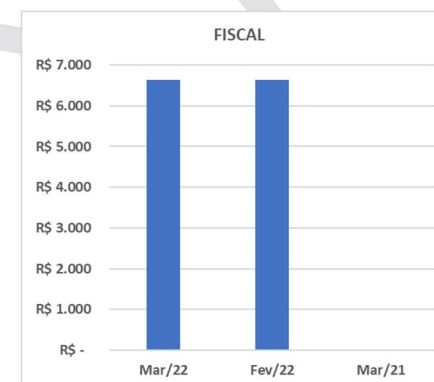
EXTRACONCURSAL ACUMULADO						
COMPARATIVO MENSAL						
ORD	Empresa	Mar/22	Fev/22	Variação - %	Mar/21	Variação - %
1	JBF - INVESTIMENTOS E PARTICIPACOES EIRELI	R\$ -	R\$ -	0%	Não informado	Não informado
2	KALENA - INVESTIMENTOS E PARTICIPACOES LTDA	R\$ -	R\$ -	0%	Não informado	Não informado
3	SGO INVESTIMENTO E PARTICIPACOES LTDA	R\$ -	R\$ -	0%	Não informado	Não informado
4	SRS AGROPECUARIA LTDA	R\$ -	R\$ -	0%	Não informado	Não informado
5	TROPICAL PNEUS LTDA	R\$ -	R\$ -	0%	Não informado	Não informado
6	PNEUS VIA NOBRE LTDA	R\$ 157	R\$ 157	0%	Não informado	Não informado
7	SERGIO CARLOS FERREIRA (PRODUTOR RURAL)	R\$ 2.720	R\$ 2.720	0%	Não informado	Não informado
Total		R\$ 2.877	R\$ 2.877	0%	Não informado	Não informado



20.2 Passivo Fiscal Acumulado

ORD	Empresa	jan/22	fev/22	mar/22
1	JBF - INVESTIMENTOS E PARTICIPACOES EIRELI	R\$ -	R\$ -	R\$ -
2	KALENA - INVESTIMENTOS E PARTICIPACOES LTDA	R\$ -	R\$ -	R\$ -
3	SGO INVESTIMENTO E PARTICIPACOES LTDA	R\$ -	R\$ -	R\$ -
4	SRS AGROPECUARIA LTDA	R\$ -	R\$ 54	R\$ 54
5	TROPICAL PNEUS LTDA	R\$ -	R\$ 238	R\$ 238
6	PNEUS VIA NOBRE LTDA	R\$ -	R\$ 6.338	R\$ 6.338
7	SERGIO CARLOS FERREIRA (PRODUTOR RURAL)	R\$ -	R\$ -	R\$ -
Total		-	6.629	6.629
Variação Mensal - R\$ e %			R\$ 6.629	R\$ -
			0%	0%

FISCAL						
COMPARATIVO MENSAL						
ORD	Empresa	Mar/22	Fev/22	Variação - %	Mar/21	Variação - %
1	JBF - INVESTIMENTOS E PARTICIPACOES EIRELI	R\$ -	R\$ -	0%	Não informado	Não informado
2	KALENA - INVESTIMENTOS E PARTICIPACOES LTDA	R\$ -	R\$ -	0%	Não informado	Não informado
3	SGO INVESTIMENTO E PARTICIPACOES LTDA	R\$ -	R\$ -	0%	Não informado	Não informado
4	SRS AGROPECUARIA LTDA	R\$ 54	R\$ 54	0%	Não informado	Não informado
5	TROPICAL PNEUS LTDA	R\$ 238	R\$ 238	0%	Não informado	Não informado
6	PNEUS VIA NOBRE LTDA	R\$ 6.338	R\$ 6.338	0%	Não informado	Não informado
7	SERGIO CARLOS FERREIRA (PRODUTOR RURAL)	R\$ -	R\$ -	0%	Não informado	Não informado
Total		R\$ 6.629	R\$ 6.629	0%	Não informado	Não informado



20.3 Contingência

ORD	Empresa	jan/22	fev/22	mar/22
1	JBF - INVESTIMENTOS E PARTICIPACOES EIRELI	Não informado	Não informado	Não informado
2	KALENA - INVESTIMENTOS E PARTICIPACOES LTDA	Não informado	Não informado	Não informado
3	SGO INVESTIMENTO E PARTICIPACOES LTDA	Não informado	Não informado	Não informado
4	SRS AGROPECUARIA LTDA	Não informado	Não informado	Não informado
5	TROPICAL PNEUS LTDA	Não informado	Não informado	Não informado
6	PNEUS VIA NOBRE LTDA	Não informado	Não informado	Não informado
7	SERGIO CARLOS FERREIRA (PRODUTOR RURAL)	Não informado	Não informado	Não informado
Total		-	-	-
Variação Mensal - Qtde e %		R\$ - R\$		-
		0%		0%

CONTINGÊNCIA COMPARATIVO MENSAL							CONTINGÊNCIA		
ORD	Empresa	Mar/22	Fev/22	Variação - %	Fev/21	Variação - %	R\$ 1		
1	JBF - INVESTIMENTOS E PARTICIPACOES EIRELI	Não informado	Não informado	Não informado	Não informado	Não informado	R\$ 1		
2	KALENA - INVESTIMENTOS E PARTICIPACOES LTDA	Não informado	Não informado	Não informado	Não informado	Não informado	R\$ 1		
3	SGO INVESTIMENTO E PARTICIPACOES LTDA	Não informado	Não informado	Não informado	Não informado	Não informado	R\$ 1		
	SRS AGROPECUARIA LTDA	Não informado	Não informado	Não informado	Não informado	Não informado	R\$ 1		
	TROPICAL PNEUS LTDA	Não informado	Não informado	Não informado	Não informado	Não informado	R\$ 0		
4	PNEUS VIA NOBRE LTDA	Não informado	Não informado	Não informado	Não informado	Não informado	R\$ 0		
5	SERGIO CARLOS FERREIRA (PRODUTOR RURAL)	Não informado	Não informado	Não informado	Não informado	Não informado	R\$ 0		
Total		Não informado	Não informado	Não informado	Não informado	Não informado	R\$ -		
							Mar/22	Fev/22	Fev/21

20.4 Inscrito da Dívida Ativa

ORD	Empresa	jan/22	fev/22	mar/22
1	JBF - INVESTIMENTOS E PARTICIPACOES EIRELI	Não informado	Não informado	Não informado
2	KALENA - INVESTIMENTOS E PARTICIPACOES LTDA	Não informado	Não informado	Não informado
3	SGO INVESTIMENTO E PARTICIPACOES LTDA	Não informado	Não informado	Não informado
4	SRS AGROPECUARIA LTDA	Não informado	Não informado	Não informado
5	TROPICAL PNEUS LTDA	Não informado	Não informado	Não informado
6	PNEUS VIA NOBRE LTDA	Não informado	Não informado	Não informado
7	SERGIO CARLOS FERREIRA (PRODUTOR RURAL)	Não informado	Não informado	Não informado
Total		-	-	-
Variação Mensal - Qtde e %			R\$ -	R\$ -
			0%	0%


INSCRITO NA DÍVIDA ATIVA COMPARATIVO MENSAL						
ORD	Empresa	Mar/22	Fev/22	Variação - %	Fev/21	Variação - %
1	JBF - INVESTIMENTOS E PARTICIPACOES EIRELI	Não informado	Não informado	Não informado	Não informado	Não informado
2	KALENA - INVESTIMENTOS E PARTICIPACOES LTDA	Não informado	Não informado	Não informado	Não informado	Não informado
3	SGO INVESTIMENTO E PARTICIPACOES LTDA	Não informado	Não informado	Não informado	Não informado	Não informado
	SRS AGROPECUARIA LTDA	Não informado	Não informado	Não informado	Não informado	Não informado
	TROPICAL PNEUS LTDA	Não informado	Não informado	Não informado	Não informado	Não informado
4	PNEUS VIA NOBRE LTDA	Não informado	Não informado	Não informado	Não informado	Não informado
5	SERGIO CARLOS FERREIRA (PRODUTOR RURAL)	Não informado	Não informado	Não informado	Não informado	Não informado
Total		R\$ -	R\$ -	Não informado	R\$ -	Não informado



20.5 Cessão Fiduciária de Títulos

ORD	Empresa	jan/22	fev/22	mar/22
1	JBF - INVESTIMENTOS E PARTICIPACOES EIRELI	Não informado	Não informado	Não informado
2	KALENA - INVESTIMENTOS E PARTICIPACOES LTDA	Não informado	Não informado	Não informado
3	SGO INVESTIMENTO E PARTICIPACOES LTDA	Não informado	Não informado	Não informado
4	SRS AGROPECUARIA LTDA	Não informado	Não informado	Não informado
5	TROPICAL PNEUS LTDA	Não informado	Não informado	Não informado
6	PNEUS VIA NOBRE LTDA	Não informado	Não informado	Não informado
7	SERGIO CARLOS FERREIRA (PRODUTOR RURAL)	Não informado	Não informado	Não informado
Total		-	-	-
Variação Mensal - Qtde e %			R\$ - R\$	- -
			0%	0%

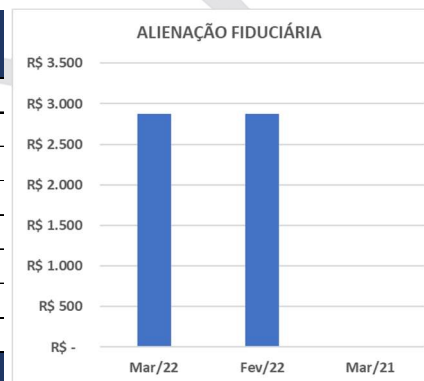
CESSÃO FIDUCIÁRIA DE TÍTULOS / DIREITOS CREDITÓRIOS						
COMPARATIVO MENSAL						
ORD	Empresa	Mar/22	Fev/22	Variação - %	Fev/21	Variação - %
1	JBF - INVESTIMENTOS E PARTICIPACOES EIRELI	Não informado	Não informado	Não informado	Não informado	Não informado
2	KALENA - INVESTIMENTOS E PARTICIPACOES LTDA	Não informado	Não informado	Não informado	Não informado	Não informado
3	SGO INVESTIMENTO E PARTICIPACOES LTDA	Não informado	Não informado	Não informado	Não informado	Não informado
	SRS AGROPECUARIA LTDA	Não informado	Não informado	Não informado	Não informado	Não informado
	TROPICAL PNEUS LTDA	Não informado	Não informado	Não informado	Não informado	Não informado
4	PNEUS VIA NOBRE LTDA	Não informado	Não informado	Não informado	Não informado	Não informado
5	SERGIO CARLOS FERREIRA (PRODUTOR RURAL)	Não informado	Não informado	Não informado	Não informado	Não informado
Total		não informado	não informado	não informado	não informado	não informado



20.6 Alienação Fiduciária

ORD	Empresa	jan/22	fev/22	mar/22
1	JBF - INVESTIMENTOS E PARTICIPACOES EIRELI	-	-	-
2	KALENA - INVESTIMENTOS E PARTICIPACOES LTDA	-	-	-
3	SGO INVESTIMENTO E PARTICIPACOES LTDA	-	-	-
4	SRS AGROPECUARIA LTDA	-	-	-
5	TROPICAL PNEUS LTDA	-	-	-
6	PNEUS VIA NOBRE LTDA	-	157	157
7	SERGIO CARLOS FERREIRA (PRODUTOR RURAL)	-	2.720	2.720
Total		-	2.877	2.877
Variação Mensal - R\$ e %			R\$ 2.877	R\$ -
			0%	0%

ALIENAÇÃO FIDUCIÁRIA COMPARATIVO MENSAL						
ORD	Empresa	Mar/22	Fev/22	Variação - %	Mar/21	Variação - %
1	JBF - INVESTIMENTOS E PARTICIPACOES EIRELI	R\$ -	R\$ -	0%	Não informado	Não informado
2	KALENA - INVESTIMENTOS E PARTICIPACOES LTDA	R\$ -	R\$ -	0%	Não informado	Não informado
3	SGO INVESTIMENTO E PARTICIPACOES LTDA	R\$ -	R\$ -	0%	Não informado	Não informado
4	SRS AGROPECUARIA LTDA	R\$ -	R\$ -	0%	Não informado	Não informado
5	TROPICAL PNEUS LTDA	R\$ -	R\$ -	0%	Não informado	Não informado
6	PNEUS VIA NOBRE LTDA	R\$ 157	R\$ 157	0%	Não informado	Não informado
7	SERGIO CARLOS FERREIRA (PRODUTOR RURAL)	R\$ 2.720	R\$ 2.720	0%	Não informado	Não informado
Total		R\$ 2.877	R\$ 2.877	-	não se aplica	não se aplica



20.7 Arrendamento Mercantil

ORD	Empresa	jan/22	fev/22	mar/22
1	JBF - INVESTIMENTOS E PARTICIPACOES EIRELI	Não informado	Não informado	Não informado
2	KALENA - INVESTIMENTOS E PARTICIPACOES LTDA	Não informado	Não informado	Não informado
3	SGO INVESTIMENTO E PARTICIPACOES LTDA	Não informado	Não informado	Não informado
4	SRS AGROPECUARIA LTDA	Não informado	Não informado	Não informado
5	TROPICAL PNEUS LTDA	Não informado	Não informado	Não informado
6	PNEUS VIA NOBRE LTDA	Não informado	Não informado	Não informado
7	SERGIO CARLOS FERREIRA (PRODUTOR RURAL)	Não informado	Não informado	Não informado
Total		-	-	-
Variação Mensal - Qtde e %			R\$ -	R\$ -
			0%	0%

ARRENDAMENTO MERCANTIL COMPARATIVO MENSAL E ANUAL						
ORD	Empresa	Mar/22	Fev/22	Variação - %	Mar/21	Variação - %
1	JBF - INVESTIMENTOS E PARTICIPACOES EIRELI	não informado	não informado	não informado	não informado	não informado
2	KALENA - INVESTIMENTOS E PARTICIPACOES LTDA	não informado	não informado	não informado	não informado	não informado
3	SGO INVESTIMENTO E PARTICIPACOES LTDA	não informado	não informado	não informado	não informado	não informado
4	SRS AGROPECUARIA LTDA	não informado	não informado	não informado	não informado	não informado
5	TROPICAL PNEUS LTDA	não informado	não informado	não informado	não informado	não informado
6	PNEUS VIA NOBRE LTDA	não informado	não informado	não informado	não informado	não informado
7	SERGIO CARLOS FERREIRA (PRODUTOR RURAL)	não informado	não informado	não informado	não informado	não informado
Total		não informado	não informado	não informado	não informado	não informado

ARRENDAMENTO MERCANTIL

R\$ 1 _____

R\$ 1 _____

R\$ 1 _____

R\$ 1 _____

R\$ 1 _____

R\$ 1 _____

R\$ 0 _____

R\$ 0 _____

R\$ 0 _____

R\$ 0 _____

R\$ - _____

Mar/22 Fev/22 Mar/21

20.8 Adiantamento de Contrato de Câmbio

ORD	Empresa	jan/22	fev/22	mar/22
1	JBF - INVESTIMENTOS E PARTICIPACOES EIRELI	Não informado	Não informado	Não informado
2	KALENA - INVESTIMENTOS E PARTICIPACOES LTDA	Não informado	Não informado	Não informado
3	SGO INVESTIMENTO E PARTICIPACOES LTDA	Não informado	Não informado	Não informado
4	SRS AGROPECUARIA LTDA	Não informado	Não informado	Não informado
5	TROPICAL PNEUS LTDA	Não informado	Não informado	Não informado
6	PNEUS VIA NOBRE LTDA	Não informado	Não informado	Não informado
7	SERGIO CARLOS FERREIRA (PRODUTOR RURAL)	Não informado	Não informado	Não informado
Total		-	-	-
Variação Mensal - Qtde e %			R\$ -	R\$ -
			0%	0%

ADIANTAMENTO DE CONTRATO DE CÂMBIO COMPARATIVO MENSAL E ANUAL						
ORD	Empresa	Mar/22	Fev/22	Variação - %	Mar/21	Variação - %
1	JBF - INVESTIMENTOS E PARTICIPACOES EIRELI	não informado	não informado	não informado	não informado	não informado
2	KALENA - INVESTIMENTOS E PARTICIPACOES LTDA	não informado	não informado	não informado	não informado	não informado
3	SGO INVESTIMENTO E PARTICIPACOES LTDA	não informado	não informado	não informado	não informado	não informado
4	SRS AGROPECUARIA LTDA	não informado	não informado	não informado	não informado	não informado
5	TROPICAL PNEUS LTDA	não informado	não informado	não informado	não informado	não informado
6	PNEUS VIA NOBRE LTDA	não informado	não informado	não informado	não informado	não informado
7	SERGIO CARLOS FERREIRA (PRODUTOR RURAL)	não informado	não informado	não informado	não informado	não informado
Total		não informado	não informado	não informado	não informado	não informado

20.9 Obrigação de Fazer

ORD	Empresa	jan/22	fev/22	mar/22
1	JBF - INVESTIMENTOS E PARTICIPACOES EIRELI	Não informado	Não informado	Não informado
2	KALENA - INVESTIMENTOS E PARTICIPACOES LTDA	Não informado	Não informado	Não informado
3	SGO INVESTIMENTO E PARTICIPACOES LTDA	Não informado	Não informado	Não informado
4	SRS AGROPECUARIA LTDA	Não informado	Não informado	Não informado
5	TROPICAL PNEUS LTDA	Não informado	Não informado	Não informado
6	PNEUS VIA NOBRE LTDA	Não informado	Não informado	Não informado
7	SERGIO CARLOS FERREIRA (PRODUTOR RURAL)	Não informado	Não informado	Não informado
Total		-	-	-
Variação Mensal - Qtde e %			R\$ -	R\$ -
			0%	0%

OBRIGAÇÃO DE FAZER COMPARATIVO MENSAL E ANUAL						
ORD	Empresa	Mar/22	Fev/22	Variação - %	Mar/21	Variação - %
1	JBF - INVESTIMENTOS E PARTICIPACOES EIRELI	não informado	não informado	não informado	não informado	não informado
2	KALENA - INVESTIMENTOS E PARTICIPACOES LTDA	não informado	não informado	não informado	não informado	não informado
3	SGO INVESTIMENTO E PARTICIPACOES LTDA	não informado	não informado	não informado	não informado	não informado
4	SRS AGROPECUARIA LTDA	não informado	não informado	não informado	não informado	não informado
5	TROPICAL PNEUS LTDA	não informado	não informado	não informado	não informado	não informado
6	PNEUS VIA NOBRE LTDA	não informado	não informado	não informado	não informado	não informado
7	SERGIO CARLOS FERREIRA (PRODUTOR RURAL)	não informado	não informado	não informado	não informado	não informado
Total		não informado	não informado	não informado	não informado	não informado

20.10 Obrigação de Entregar

ORD	Empresa	jan/22	fev/22	mar/22
1	JBF - INVESTIMENTOS E PARTICIPACOES EIRELI	Não informado	Não informado	Não informado
2	KALENA - INVESTIMENTOS E PARTICIPACOES LTDA	Não informado	Não informado	Não informado
3	SGO INVESTIMENTO E PARTICIPACOES LTDA	Não informado	Não informado	Não informado
4	SRS AGROPECUARIA LTDA	Não informado	Não informado	Não informado
5	TROPICAL PNEUS LTDA	Não informado	Não informado	Não informado
6	PNEUS VIA NOBRE LTDA	Não informado	Não informado	Não informado
7	SERGIO CARLOS FERREIRA (PRODUTOR RURAL)	Não informado	Não informado	Não informado
Total		-	-	-
Variação Mensal - Qtde e %			R\$ -	R\$ -
			0%	0%

OBRIGAÇÃO DE ENTREGAR COMPARATIVO MENSAL E ANUAL						
ORD	Empresa	Mar/22	Fev/22	Variação - %	Mar/21	Variação - %
1	JBF - INVESTIMENTOS E PARTICIPACOES EIRELI	não informado	não informado	não informado	não informado	não informado
2	KALENA - INVESTIMENTOS E PARTICIPACOES LTDA	não informado	não informado	não informado	não informado	não informado
3	SGO INVESTIMENTO E PARTICIPACOES LTDA	não informado	não informado	não informado	não informado	não informado
4	SRS AGROPECUARIA LTDA	não informado	não informado	não informado	não informado	não informado
5	TROPICAL PNEUS LTDA	não informado	não informado	não informado	não informado	não informado
6	PNEUS VIA NOBRE LTDA	não informado	não informado	não informado	não informado	não informado
7	SERGIO CARLOS FERREIRA (PRODUTOR RURAL)	não informado	não informado	não informado	não informado	não informado
Total		não informado	não informado	não informado	não informado	não informado

20.11 Obrigação de Dar

ORD	Empresa	jan/22	fev/22	mar/22
1	JBF - INVESTIMENTOS E PARTICIPACOES EIRELI	Não informado	Não informado	Não informado
2	KALENA - INVESTIMENTOS E PARTICIPACOES LTDA	Não informado	Não informado	Não informado
3	SGO INVESTIMENTO E PARTICIPACOES LTDA	Não informado	Não informado	Não informado
4	SRS AGROPECUARIA LTDA	Não informado	Não informado	Não informado
5	TROPICAL PNEUS LTDA	Não informado	Não informado	Não informado
6	PNEUS VIA NOBRE LTDA	Não informado	Não informado	Não informado
7	SERGIO CARLOS FERREIRA (PRODUTOR RURAL)	Não informado	Não informado	Não informado
Total		-	-	-
Variação Mensal - Qtde e %			R\$ -	R\$ -
			0%	0%

OBRIGAÇÃO DE DAR COMPARATIVO MENSAL E ANUAL						
ORD	Empresa	Mar/22	Fev/22	Variação - %	Mar/21	Variação - %
1	JBF - INVESTIMENTOS E PARTICIPACOES EIRELI	não informado	não informado	não informado	não informado	não informado
2	KALENA - INVESTIMENTOS E PARTICIPACOES LTDA	não informado	não informado	não informado	não informado	não informado
3	SGO INVESTIMENTO E PARTICIPACOES LTDA	não informado	não informado	não informado	não informado	não informado
4	SRS AGROPECUARIA LTDA	não informado	não informado	não informado	não informado	não informado
5	TROPICAL PNEUS LTDA	não informado	não informado	não informado	não informado	não informado
6	PNEUS VIA NOBRE LTDA	não informado	não informado	não informado	não informado	não informado
7	SERGIO CARLOS FERREIRA (PRODUTOR RURAL)	não informado	não informado	não informado	não informado	não informado
Total		não informado	não informado	não informado	não informado	não informado

20.12 Obrigação Ilíquida

ORD	Empresa	jan/22	fev/22	mar/22
1	JBF - INVESTIMENTOS E PARTICIPACOES EIRELI	Não informado	Não informado	Não informado
2	KALENA - INVESTIMENTOS E PARTICIPACOES LTDA	Não informado	Não informado	Não informado
3	SGO INVESTIMENTO E PARTICIPACOES LTDA	Não informado	Não informado	Não informado
4	SRS AGROPECUARIA LTDA	Não informado	Não informado	Não informado
5	TROPICAL PNEUS LTDA	Não informado	Não informado	Não informado
6	PNEUS VIA NOBRE LTDA	Não informado	Não informado	Não informado
7	SERGIO CARLOS FERREIRA (PRODUTOR RURAL)	Não informado	Não informado	Não informado
Total		-	-	-
Variação Mensal - Qtde e %			R\$ -	R\$ -
			0%	0%

OBRIGAÇÕES ILÍQUIDAS COMPARATIVO MENSAL E ANUAL						
ORD	Empresa	Mar/22	Feb/22	Variação - %	Mar/21	Variação - %
1	JBF - INVESTIMENTOS E PARTICIPACOES EIRELI	não informado	não informado	não informado	não informado	não informado
2	KALENA - INVESTIMENTOS E PARTICIPACOES LTDA	não informado	não informado	não informado	não informado	não informado
3	SGO INVESTIMENTO E PARTICIPACOES LTDA	não informado	não informado	não informado	não informado	não informado
4	SRS AGROPECUARIA LTDA	não informado	não informado	não informado	não informado	não informado
5	TROPICAL PNEUS LTDA	não informado	não informado	não informado	não informado	não informado
6	PNEUS VIA NOBRE LTDA	não informado	não informado	não informado	não informado	não informado
7	SERGIO CARLOS FERREIRA (PRODUTOR RURAL)	não informado	não informado	não informado	não informado	não informado
Total		não informado	não informado	não informado	não informado	não informado

20.13 Passivo Tributário Pós Ajuizamento da RJ

ORD	Empresa	Jan/22	fev/22	mar/22
1	JBF - INVESTIMENTOS E PARTICIPACOES EIRELI	Não informado	Não informado	Não informado
2	KALENA - INVESTIMENTOS E PARTICIPACOES LTDA	Não informado	Não informado	Não informado
3	SGO INVESTIMENTO E PARTICIPACOES LTDA	Não informado	Não informado	Não informado
4	SRS AGROPECUARIA LTDA	Não informado	Não informado	Não informado
5	TROPICAL PNEUS LTDA	Não informado	Não informado	Não informado
6	PNEUS VIA NOBRE LTDA	Não informado	Não informado	Não informado
7	SERGIO CARLOS FERREIRA (PRODUTOR RURAL)	Não informado	Não informado	Não informado
Total		-	-	-
Varição Mensal - Qtde e %			R\$ -	R\$ -
			0%	0%

PÓS AJUIZAMENTO DA RJ - TRIBUTÁRIO						
COMPARATIVO MENSAL E ANUAL						
ORD	Empresa	Fev/22	Jan/22	Varição - %	Fev/21	Varição - %
1	JBF - INVESTIMENTOS E PARTICIPACOES EIRELI	não informado	não informado	não informado	não informado	não informado
2	KALENA - INVESTIMENTOS E PARTICIPACOES LTDA	não informado	não informado	não informado	não informado	não informado
3	SGO INVESTIMENTO E PARTICIPACOES LTDA	não informado	não informado	não informado	não informado	não informado
4	SRS AGROPECUARIA LTDA	não informado	não informado	não informado	não informado	não informado
5	TROPICAL PNEUS LTDA	não informado	não informado	não informado	não informado	não informado
6	PNEUS VIA NOBRE LTDA	não informado	não informado	não informado	não informado	não informado
7	SERGIO CARLOS FERREIRA (PRODUTOR RURAL)	não informado	não informado	não informado	não informado	não informado
Total		não informado	não informado	não informado	não informado	não informado

20.14 Passivo Trabalhista Pós Ajuizamento da RJ

ORD	Empresa	jan/22	fev/22	mar/22
1	JBF - INVESTIMENTOS E PARTICIPACOES EIRELI	Não informado	Não informado	Não informado
2	KALENA - INVESTIMENTOS E PARTICIPACOES LTDA	Não informado	Não informado	Não informado
3	SGO INVESTIMENTO E PARTICIPACOES LTDA	Não informado	Não informado	Não informado
4	SRS AGROPECUARIA LTDA	Não informado	Não informado	Não informado
5	TROPICAL PNEUS LTDA	Não informado	Não informado	Não informado
6	PNEUS VIA NOBRE LTDA	Não informado	Não informado	Não informado
7	SERGIO CARLOS FERREIRA (PRODUTOR RURAL)	Não informado	Não informado	Não informado
Total		-	-	-
Variação Mensal - Qtde e %			R\$ -	R\$ -
			0%	0%

PÓS AJUIZAMENTO DA RJ - TRABALHISTA						
COMPARATIVO MENSAL E ANUAL						
ORD	Empresa	Fev/22	Jan/22	Variação - %	Fev/21	Variação - %
1	JBF - INVESTIMENTOS E PARTICIPACOES EIRELI	não informado	não informado	não informado	não informado	não informado
2	KALENA - INVESTIMENTOS E PARTICIPACOES LTDA	não informado	não informado	não informado	não informado	não informado
3	SGO INVESTIMENTO E PARTICIPACOES LTDA	não informado	não informado	não informado	não informado	não informado
4	SRS AGROPECUARIA LTDA	não informado	não informado	não informado	não informado	não informado
5	TROPICAL PNEUS LTDA	não informado	não informado	não informado	não informado	não informado
6	PNEUS VIA NOBRE LTDA	não informado	não informado	não informado	não informado	não informado
7	SERGIO CARLOS FERREIRA (PRODUTOR RURAL)	não informado	não informado	não informado	não informado	não informado
Total		não informado	não informado	não informado	não informado	não informado

20.15 Outros Passivos Pós Ajuizamento da RJ

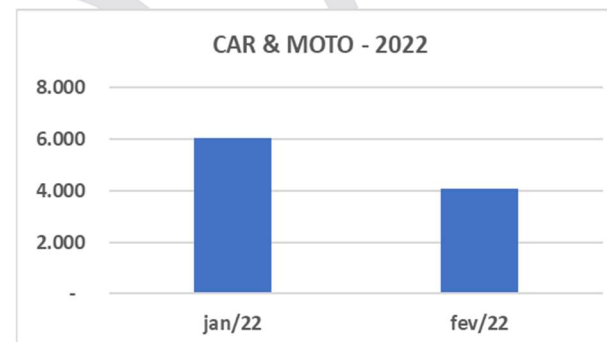
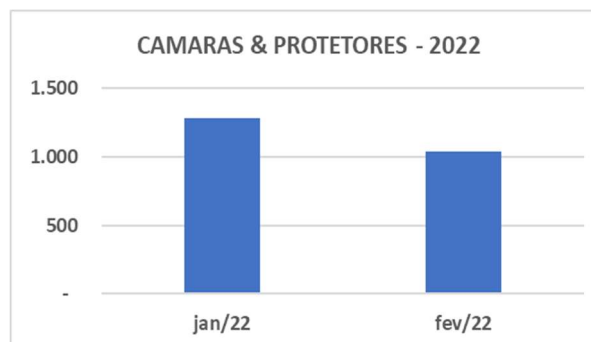
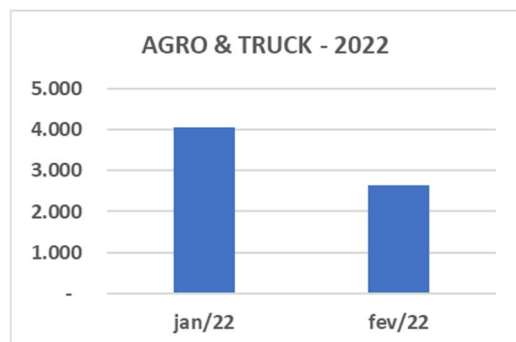
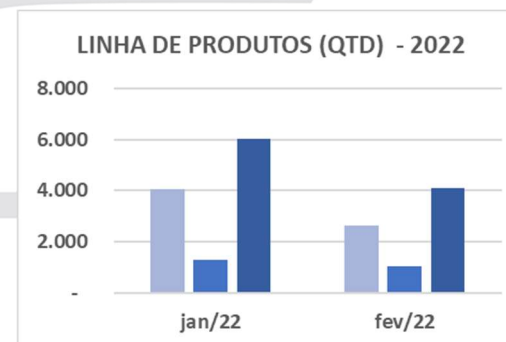
ORD	Empresa	Jan/22	fev/22	mar/22
1	JBF - INVESTIMENTOS E PARTICIPACOES EIRELI	Não informado	Não informado	Não informado
2	KALENA - INVESTIMENTOS E PARTICIPACOES LTDA	Não informado	Não informado	Não informado
3	SGO INVESTIMENTO E PARTICIPACOES LTDA	Não informado	Não informado	Não informado
4	SRS AGROPECUARIA LTDA	Não informado	Não informado	Não informado
5	TROPICAL PNEUS LTDA	Não informado	Não informado	Não informado
6	PNEUS VIA NOBRE LTDA	Não informado	Não informado	Não informado
7	SERGIO CARLOS FERREIRA (PRODUTOR RURAL)	Não informado	Não informado	Não informado
Total		-	-	-
Varição Mensal - Qtde e %			R\$ -	R\$ -
			0%	0%

OUTROS						
COMPARATIVO MENSAL E ANUAL						
ORD	Empresa	Fev/22	Jan/22	Varição - %	Fev/21	Varição - %
1	JBF - INVESTIMENTOS E PARTICIPACOES EIRELI	não informado	não informado	não informado	não informado	não informado
2	KALENA - INVESTIMENTOS E PARTICIPACOES LTDA	não informado	não informado	não informado	não informado	não informado
3	SGO INVESTIMENTO E PARTICIPACOES LTDA	não informado	não informado	não informado	não informado	não informado
4	SRS AGROPECUARIA LTDA	não informado	não informado	não informado	não informado	não informado
5	TROPICAL PNEUS LTDA	não informado	não informado	não informado	não informado	não informado
6	PNEUS VIA NOBRE LTDA	não informado	não informado	não informado	não informado	não informado
7	SERGIO CARLOS FERREIRA (PRODUTOR RURAL)	não informado	não informado	não informado	não informado	não informado
Total		Não informado	Não informado	Não informado	Não informado	Não informado

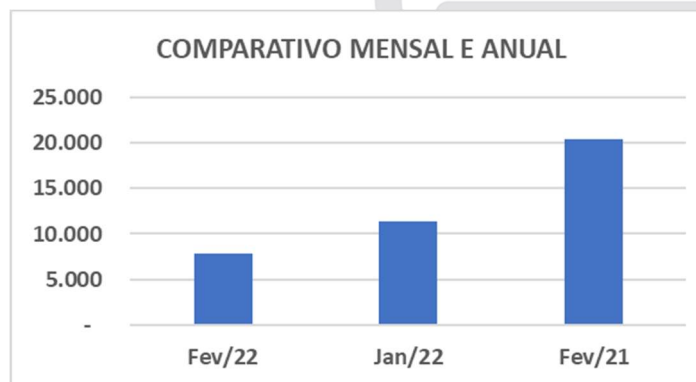
21 INDICADORES DE PRODUÇÃO DE 2022 (COMPARATIVO MENSAL E ANUAL)

21.1 Linha de Produtos (QTD)

LINHA DE PRODUTOS (QTD) EM 2022				
Tipo		jan/22	fev/22	TOTAL
AGRO & TRUCK	UND	4.062	2.645	6.707
CAMARAS & PROTETORES	UND	1.280	1.040	2.320
CAR & MOTO	UND	6.035	4.088	10.123
Total		11.377	7.773	19.150
Varição Mensal: Qtde e %			- 3.604	
			-32%	

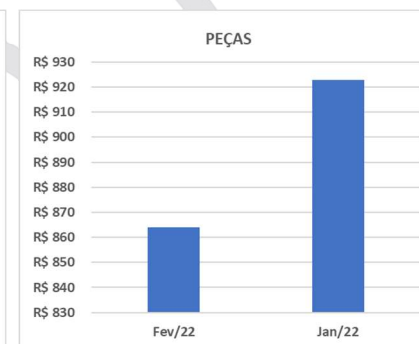
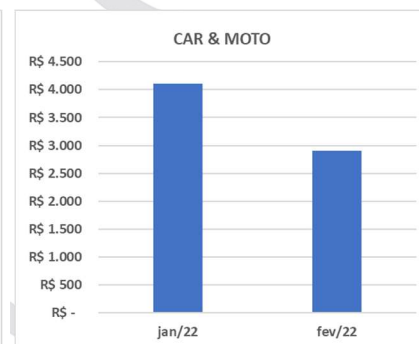
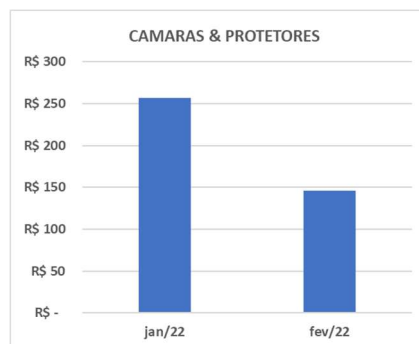
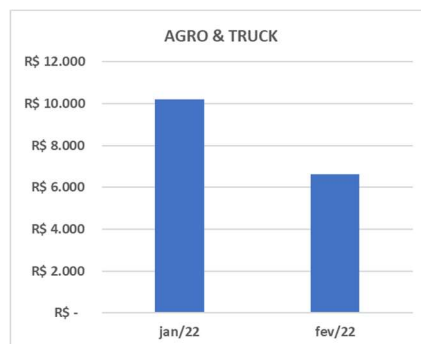
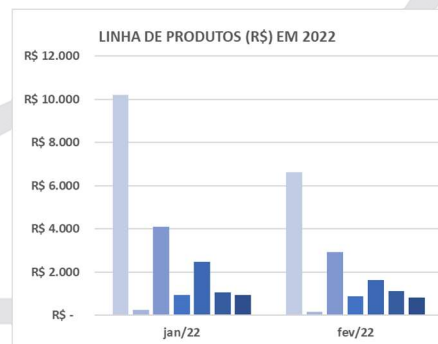


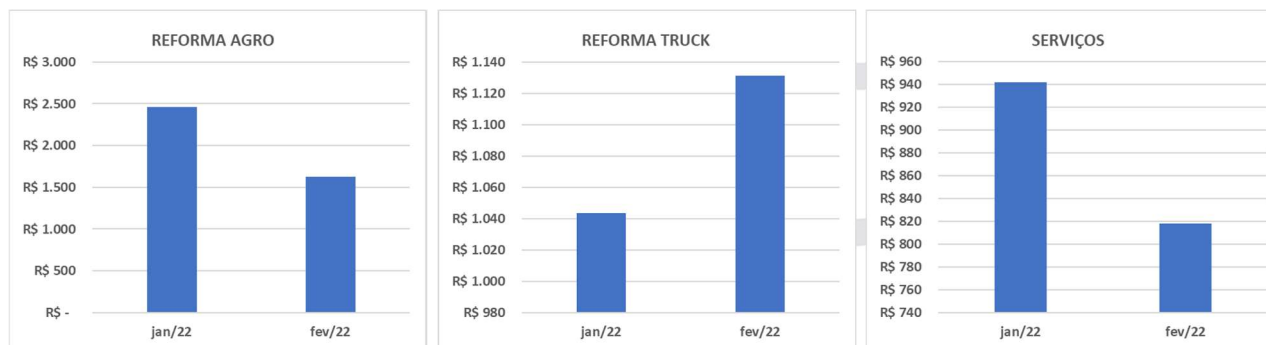
LINHA DE PRODUTOS (QTD) EM 2022						
COMPARATIVO MENSAL E ANUAL						
	Tipo	Fev/22	Jan/22	Variação - %	Fev/21	Variação - %
AGRO & TRUCK	UND	2.645	4.062	-35%	7.923	-67%
CAMARAS & PROTETORES	UND	1.040	1.280	-19%	2.722	0%
CAR & MOTO	UND	4.088	6.035	-32%	9.713	-58%
Total		7.773	11.377	-32%	20.358	-62%



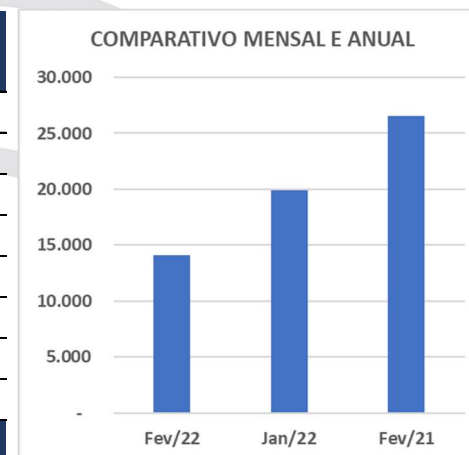
21.2 Linha de Produtos e Serviços (R\$)

LINHA DE PRODUTOS (R\$) EM 2022				
Tipo		Jan/22	fev/22	TOTAL
AGRO & TRUCK	R\$	R\$ 10.193	R\$ 6.626	R\$ 16.819
CAMARAS & PROTETORES	R\$	R\$ 257	R\$ 146	R\$ 403
CAR & MOTO	R\$	R\$ 4.109	R\$ 2.911	R\$ 7.019
PECAS	R\$	R\$ 923	R\$ 864	R\$ 1.787
REFORMA AGRO	R\$	R\$ 2.459	R\$ 1.623	R\$ 4.083
REFORMA TRUCK	R\$	R\$ 1.043	R\$ 1.131	R\$ 2.175
SERVICOS	R\$	R\$ 942	R\$ 818	R\$ 1.761
Total		19.926	14.120	34.046
Variação Mensal: R\$ e %			-	5.807
				-29%





LINHA DE PRODUTOS (R\$) EM 2022						
COMPARATIVO MENSAL E ANUAL						
Tipo		Fev/22	Jan/22	Varição - %	Fev/21	Varição - %
AGRO & TRUCK	R\$	R\$ 6.626	R\$ 10.193	-35%	R\$ 15.957	-58%
CAMARAS & PROTETORES	R\$	R\$ 146	R\$ 257	-43%	R\$ 378	-61%
CAR & MOTO	R\$	R\$ 2.911	R\$ 4.109	-29%	R\$ 5.527	-47%
PECAS	R\$	R\$ 864	R\$ 923	-6%	R\$ 854	1%
REFORMA AGRO	R\$	R\$ 1.623	R\$ 2.459	-34%	R\$ 1.205	35%
REFORMA TRUCK	R\$	R\$ 1.131	R\$ 1.043	8%	R\$ 1.487	0%
SERVICIOS	R\$	R\$ 818	R\$ 942	-13%	R\$ 1.148	-29%
Total		14.120	19.926	-29%	26.556	-47%

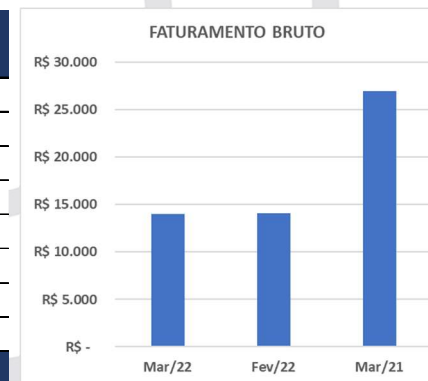


22 INDICADORES DE PERFORMANCE EMPRESARIAL DE 2022 (COMPARATIVO MENSAL E ANUAL)

22.1 Faturamento Bruto Mensal

ORD	Empresa	Jan/22	fev/22	mar/22
1	JBF - INVESTIMENTOS E PARTICIPACOES EIRELI	-	-	-
2	KALENA - INVESTIMENTOS E PARTICIPACOES LTDA	20	20	20
3	SGO INVESTIMENTO E PARTICIPACOES LTDA	-	-	-
4	SRS AGROPECUARIA LTDA	-	-	-
5	TROPICAL PNEUS LTDA	607	390	420
6	PNEUS VIA NOBRE LTDA	19.054	13.654	13.546
7	SERGIO CARLOS FERREIRA (PRODUTOR RURAL)	-	-	-
Total		19.681	14.065	13.986
Variação Mensal - Qtde e %			-R\$ 5.616	-R\$ 79
			-29%	-1%

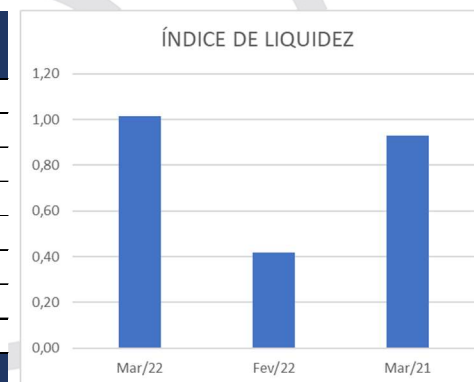
FATURAMENTO BRUTO COMPARATIVO MENSAL						
ORD	Empresa	Mar/22	Fev/22	Variação - %	Mar/21	Variação - %
1	JBF - INVESTIMENTOS E PARTICIPACOES EIRELI	-	-	0%	-	0%
2	KALENA - INVESTIMENTOS E PARTICIPACOES LTDA	20	20	0%	5	300%
3	SGO INVESTIMENTO E PARTICIPACOES LTDA	-	-	0%	57	-100%
4	SRS AGROPECUARIA LTDA	-	-	0%	184	-100%
5	TROPICAL PNEUS LTDA	420	390	8%	659	-36%
6	PNEUS VIA NOBRE LTDA	13.546	13.654	-1%	26.043	-48%
7	SERGIO CARLOS FERREIRA (PRODUTOR RURAL)	-	-	0%	-	0%
Total		13.986	14.065	0%	26.948	-48%



22.2 Liquidez Geral

ORD	Empresa	jan/22	fev/22	mar/22
1	JBF - INVESTIMENTOS E PARTICIPACOES EIRELI	3,01	3,00	2,98
2	KALENA - INVESTIMENTOS E PARTICIPACOES LTDA	0,25	0,27	0,30
3	SGO INVESTIMENTO E PARTICIPACOES LTDA	0,29	0,29	0,29
4	SRS AGROPECUARIA LTDA	0,42	0,42	0,42
5	TROPICAL PNEUS LTDA	1,94	1,92	1,97
6	PNEUS VIA NOBRE LTDA	1,10	1,10	1,10
7	SERGIO CARLOS FERREIRA (PRODUTOR RURAL)	-	-	1,01

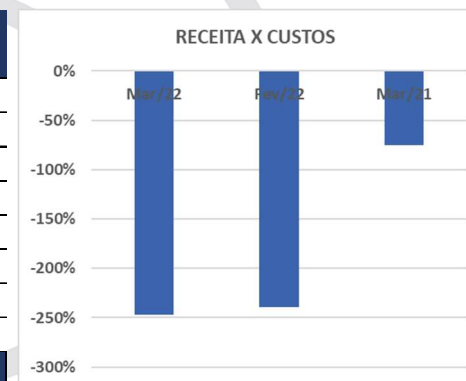
ÍNDICE DE LIQUIDEZ GERAL COMPARATIVO MENSAL						
ORD	Empresa	Mar/22	Fev/22	Varição - %	Mar/21	Varição - %
1	JBF - INVESTIMENTOS E PARTICIPACOES EIRELI	2,98	3,00	-1%	3,16	-6%
2	KALENA - INVESTIMENTOS E PARTICIPACOES LTDA	0,30	0,27	9%	0,91	-67%
3	SGO INVESTIMENTO E PARTICIPACOES LTDA	0,29	0,29	-1%	0,30	-4%
4	SRS AGROPECUARIA LTDA	0,42	0,42	0%	2,59	-84%
5	TROPICAL PNEUS LTDA	1,97	1,92	3%	1,64	20%
6	PNEUS VIA NOBRE LTDA	1,10	1,10	0%	1,04	5%
7	SERGIO CARLOS FERREIRA (PRODUTOR RURAL)	1,01	0,00	0%	0,00	0%
Total		1,01	0,42	0%	0,93	9%



22.3 Receita x Custo

RECEITA X CUSTOS													
ORD	Empresa	jan/22			fev/22			mar/22					
		Receita	Custo	%	Receita	Custo	%	Receita	Custo	%			
1	JBF - INVESTIMENTOS E PARTICIPACOES EIRELI	-	-	0%	-	-	0%	-	-	0%			
2	KALENA - INVESTIMENTOS E PARTICIPACOES LTDA	19	-	0%	19	-	0%	20	-	0%			
3	SGO INVESTIMENTO E PARTICIPACOES LTDA	-	2	0%	-	2	0%	-	-	0%			
4	SRS AGROPECUARIA LTDA	-	7	0%	-	7	0%	-	-	0%			
5	TROPICAL PNEUS LTDA	574	-	512	-212%	355	-	405	-188%	402	-	432	-193%
6	PNEUS VIA NOBRE LTDA	18.534	-	13.033	-242%	13.230	-	9.338	-242%	13.131	-	8.914	-247%
7	SERGIO CARLOS FERREIRA (PRODUTOR RURAL)	-	-	0%	-	-	0%	160	-	-	-	0%	
Total		R\$ 19.118	-R\$ 13.545	-241%	13.596	-	9.743	-240%	13.712	-	9.346	-247%	

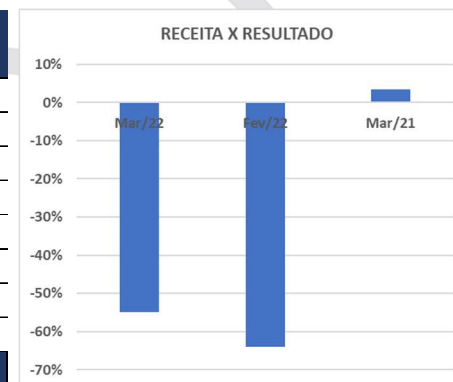
RECEITA X CUSTOS COMPARATIVO MENSAL						
ORD	Empresa	Mar/22	Fev/22	Variação - %	Mar/21	Variação - %
1	JBF - INVESTIMENTOS E PARTICIPACOES EIRELI	0%	0%	0%	0%	0%
2	KALENA - INVESTIMENTOS E PARTICIPACOES LTDA	0%	0%	0%	0%	0%
3	SGO INVESTIMENTO E PARTICIPACOES LTDA	0%	0%	0%	0%	0%
4	SRS AGROPECUARIA LTDA	0%	0%	0%	0%	0%
5	TROPICAL PNEUS LTDA	-193%	-188%	3%	-92%	-103%
6	PNEUS VIA NOBRE LTDA	-247%	-242%	2%	-76%	-103%
7	SERGIO CARLOS FERREIRA (PRODUTOR RURAL)	0%	0%	0%	0%	0%
Total		-247%	-240%	3%	-76%	227%



22.4 Receita x Resultado

RECEITA X RESULTADO										
ORD	Empresa	Jan/22			fev/22			mar/22		
		Receita	Resultado	%	Receita	Resultado	%	Receita	Resultado	%
1	JBF - INVESTIMENTOS E PARTICIPACOES EIRELI	-	0	-100%	-	0	-100%	-	1	-100%
2	KALENA - INVESTIMENTOS E PARTICIPACOES LTDA	19	19	1%	19	18	7%	20	17	18%
3	SGO INVESTIMENTO E PARTICIPACOES LTDA	-	11	-81%	-	14	-86%	-	49	-100%
4	SRS AGROPECUARIA LTDA	-	10	-29%	-	12	-45%	-	19	-100%
5	TROPICAL PNEUS LTDA	574	48	-1294%	355	60	-694%	402	971	-59%
6	PNEUS VIA NOBRE LTDA	18.534	849	-2282%	13.230	4.960	167%	13.131	5.098	158%
7	SERGIO CARLOS FERREIRA (PRODUTOR RURAL)	-	-	0%	-	-	0%	160	160	0%
Total		R\$ 19.118	-R\$ 899	-105%	13.596	4.891	-64%	13.712	6.178	-55%

RECEITA X RESULTADO COMPARATIVO MENSAL						
ORD	Empresa	Mar/22	Fev/22	Variação - %	Mar/21	Variação - %
1	JBF - INVESTIMENTOS E PARTICIPACOES EIRELI	-100%	-100%	0%	0%	0%
2	KALENA - INVESTIMENTOS E PARTICIPACOES LTDA	18%	7%	168%	-1116%	-102%
3	SGO INVESTIMENTO E PARTICIPACOES LTDA	-100%	-86%	17%	84%	-219%
4	SRS AGROPECUARIA LTDA	-100%	-45%	120%	97%	-203%
5	TROPICAL PNEUS LTDA	-59%	-694%	-92%	-18%	232%
6	PNEUS VIA NOBRE LTDA	158%	167%	-6%	3%	4695%
7	SERGIO CARLOS FERREIRA (PRODUTOR RURAL)	0%	0%	0%	0%	0%
Total		-55%	-64%	-14%	3%	-1704%



23 DADOS E INDICADORES CONSOLIDADOS DE 2022

DADOS E INDICADORES CONSOLIDADOS			
1	Resultado	R\$	6.178
2	Receita Líquida	R\$	13.712
3	Custo	-R\$	9.346
4	Despesa Operacional	-R\$	7.208
5	Despesa Não Operacional	R\$	9.020
6	Resultado Não Operacional	R\$	-
7	Relatório de Caixa	R\$	8.475
8	Aplicações Financeiras	R\$	-
9	Adiantamento (Ativo Circulante)	R\$	14.902
10	Estoques (Circulante)	R\$	40.102
11	Outros Ativos (Circulante)	R\$	108.390
12	Outros Ativos (Não Circulante)	R\$	116.088
13	Imobilizado Líquido	R\$	54.192
14	Dívida Financeira (Circulante)	R\$	155.973
15	Dívida Financeira (Não Circulante)	R\$	106.469
16	Debêntures a Pagar		não informado
17	Prejuízos Acumulados	R\$	55.467

18	Ebitda	R\$	5.969
19	Liquidez Geral		1,01
20	Liquidez Seca		0,30
21	Liquidez Corrente		0,41
22	Endividamento Geral		0,52
23	Solvência Geral		0,03
24	Lucratividade		
a	JBF – Investimentos e Participações EIRELI		0%
b	Kalena – Investimentos e Participações LTDA		84%
c	SGO Investimentos e Participações LTDA		0%
d	SRS Agropecuaria LTDA		0%
e	Tropical Pneus LTDA		231%
f	Pneus Via Nobre LTDA		39%
g	Sergio Carlos Ferreira (Produtor Rural)		100%
25	Funcionários e Colaboradores (CLT e Pessoa Jurídica)		363
26	Ativo Acumulado	R\$	342.149
27	Passivo Acumulado	R\$	342.149
28	Patrimônio Líquido	R\$	79.707
29	Passivo Extraconcursal	R\$	2.877
30	Passivo Fiscal	R\$	6.629
31	Contingência		não informado

32	Inscrito na Dívida Ativa	não informado
33	Cessão Fiduciária de Títulos	não informado
34	Alienação Fiduciária	R\$ 2.877
35	Arrendamento Mercantil	não informado
36	Adiantamento de Contrato de Câmbio	não informado
37	Obrigações de Fazer	não informado
38	Obrigações de Entregar	não informado
39	Obrigações de Dar	não informado
40	Obrigações Ilíquidas	não informado
41	Passivo Tributário Pós ajuizamento da RJ	não informado
42	Passivo Trabalhista Pós ajuizamento da RJ	não informado
43	Outros Passivos Pós ajuizamento da RJ	não informado
44	Linha de Produtos (QTD) – acumulado no ano	19.150
a	Agro & Truck	6.707
b	Camaras & Protetores	2.320
c	Car & Moto	10.123
45	Linha de Produtos e serviços (R\$) – acumulado no ano	R\$ 34.046
a	Agro & Truck	R\$ 16.819
b	Camaras & Protetores	R\$ 403
c	Car & Moto	R\$ 7.019
d	Pecas	R\$ 1.787

e	Reforma Agro	R\$	4.083
f	Reforma Truck	R\$	2.175
g	Serviços	R\$	1.761
46	Faturamento Bruto Mensal	R\$	13.986
47	Liquidez		1,01
48	Receita x Custo		-247%
49	Receita x Resultado		-55%

24 CONSIDERAÇÕES FINAIS

Assim, o processo de recuperação judicial em referência encontra-se em fase de tramitação inicial regular, à luz da Lei nº 11.101/2005, com as devidas publicações da decisão de deferimento, da primeira relação de credores e síntese processual (vide item 5) e no aguardo do protocolo do Plano de Recuperação Judicial (data final 15/05/22) e, por conseguinte, o aviso aos credores do recebimento do Plano de Recuperação Judicial, com desencadeamento dos prazos, intimações dos credores, Fazendas Públicas e Ministério Público, estando atualmente no aguardo do início da fase de habilitações e divergências visando a elaboração e publicação da segunda relação de credores, ato preparatório para a realização da Assembleia Geral de Credores, com a apresentação do Plano de Recuperação Judicial, em caso de eventuais objeções.

Dos indicadores colacionados a serem sistematicamente perquiridos a fim de identificar sinais do soerguimento empresarial, evidenciamos: os resultados acumulados do **GRUPO TROPICAL** em 2020 lucro de R\$ 2,1 mi e 2021 com prejuízo de 4,2 mi. Em relação a este exercício de 2022, até o mês de março, o resultado acumulado é positivo de R\$6,1; o faturamento bruto mensal: R\$13,9mi; a receita líquida mensal: R\$13,7mi; os custos mensais: -R\$9,3mi; as despesas operacionais mensais: -R\$7,2mi; o ebitda mensal: R\$5,9 mi; a liquidez geral: 1,01; o volume de produção acumulado: quantidade de 19.150 produtos (Agro & Truck: 6.707, Camaras

& Protetores: 2.320 e Car & Moto: 10.123), sendo que, nesta linha, o faturamento foi composto pelo montante de R\$ 24,2 mi relativo aos produtos e R\$ 9,8 mi referentes aos serviços prestados (Pecas, Reforma Agro, Reforma Truck e Serviços), totalizando R\$ 34 mi; a receita *versus* custo: -247% e a receita *versus* resultado: -55%. O número de celetistas (336) e pessoas jurídicas (27) somam 363 (trezentos e sessenta e três) colaboradores, sendo que o passivo fiscal não informado, e, encontra-se em diligência.

Ante o exposto, em caráter inicial e não exaustivo, estão presentes registros e sinais da manutenção da fonte produtora, consoante aos diversos indicadores contábeis e gestão apresentados neste relatório, porém, em forte instabilidade da atividade empresarial com abruptas quedas de receitas provocados em face da suspensão de fornecimento de produtos pela credora Pirelli Comercial de Pneus Brasil Ltda, mitigada em recentíssimo deferimento na decisão em tutela de urgência incidental postulada pelo **GRUPO TROPICAL** restabelecendo imediatamente o cumprimento do contrato mantido com a credora Pirelli, visando o fornecimento de produtos, serviços e acesso ao sistema de informática, conforme pactuado entre eles, além de determinar que a referida fornecedora se abstenha de suspender a avença por motivo de inadimplemento de débitos sujeitos a esta recuperação judicial, conforme exposto no item 2, assim, há evidência fática da preservação das empresas com estímulo à atividade econômica, no ensejo dos objetivos da recuperação judicial preconizados no art. 47 da Lei nº 11.101, de 9 de fevereiro de 2005.

Requer-se:

- a) A juntada deste relatório elaborado por este Administrador Judicial, com base nos dados, documentos e informações até então disponibilizados pelo **GRUPO TROPICAL**; e
- b) A intimação do Ministério Público, Credores e Devedoras e demais interessados.

Temos em que,

Pede deferimento.

Goiânia-GO, 06 de maio de 2022.

CINCOS CONSULTORIA ORGANIZACIONAL LTDA
STENIUS LACERDA BASTOS
Administrador Judicial