

AO JUÍZO DA 29ª VARA CÍVEL DA COMARCA DE GOIÂNIA - GOIÁS

Protocolo no Apenso nº 5145941.13

Ação: Recuperação Judicial

Processo Principal nº: 5624820.03

Requerentes: Fujiclik Cine Foto Ltda. Me e outros

Requerida: Justiça Pública

CINCOS CONSULTORIA ORGANIZACIONAL LTDA, por seu representante legal STENIUS LACERDA BASTOS, ambos já devidamente qualificados nos presentes autos de **RECUPERAÇÃO JUDICIAL DO GRUPO FUJICLIK**, composto por: 1) CLD CINE FOTO LTDA, CNPJ/MF sob o nº 01.262.108/0001-15; 2) RR FOTO FILM LTDA, CNPJ nº 01.738.637/0001-42; 3) CHM COMÉRCIO DE PRODUTOS FOTOGRÁFICOS LTDA., CNPJ/MF nº 00.738.070/0001-41; 4) LD DISTRIBUIDORA DE CINE FOTO E INFORMÁTICA LTDA, CNPJ/MF nº 08.188.478/0001-07; 5) PICTURE E

PHOTO LTDA, CNPJ/MF nº 03.378.119/0001-90; 6) RODRIGUES & FLEURI FOTO FILM LTDA, CNPJ/MF nº 02.275.954/0001-32; 7) GDR FOTO SOM LTDA ME, CNPJ/MF nº 07.327.516/0001-94 e 8) MRS COMÉRCIO DE ARTIGOS PARA PRESENTES LTDA, CNPJ/MF sob o nº 10.520.744/0001-90, respectivamente, vem, perante Vossa Excelência, respeitosa e tempestivamente, em atendimento ao art. 22, inciso II, letra “c” da Lei de Falências e Recuperação de Empresas – LFR (Lei nº 11.101, de 9 de fevereiro de 2005), apresentar o Relatório do Administrador Judicial.

2. Trata-se de relatório em face do deferimento do processamento da recuperação judicial, conforme decisão publicada em 07 de novembro de 2019, constante do Diário da Justiça Eletrônico do Tribunal de Justiça do Estado de Goiás, edição nº 2865 – Suplemento – Seção II.

3. Inicialmente, conforme pormenorizado no último reporte, destaco novamente a última decisão proferida por esse juízo (evento 540) que, diante do pedido de autofalência apresentado pelas devedoras (evento 538), revogou a convocação da Assembleia Geral de Credores:

(...)

DECISÃO

No evento 538 as devedoras apresentaram pedido de autofalência.

Preliminarmente, inafastável a perplexidade e estranheza das devedoras em apresentar o pedido supra de autofalência à véspera da realização do conclave de credores, causando, além de tumulto processual, dispêndio e transtorno desnecessários para a organização do evento pela administração judicial e aos credores concursais.

Registro ainda, desde já, que o pleito de autofalência, nos moldes recentemente apresentados, em que se pretende a retirada de uma empresa

do grupo econômico, o qual foi justificado e requerido na petição inicial (evento 1) e deferido na decisão de processamento (evento 5), nos moldes indicados do artigo 69-I da Lei nº 11.101/2005 deveria, a priori, ser submetida à Assembleia Geral de Credores.

Contudo, em razão do referido pedido, por cautela e por ora, resta prejudicada a realização da Assembleia Geral de Credores designadas para os dias 1º e 8 de junho de 2022, em primeira e segunda convocações respectivamente.

Desta forma, **REVOGO a Assembleia Geral de Credores convocada por meio da decisão de evento 517, que seria realizada nas datas acima designadas.**

Comunique-se imediatamente à Administradora Judicial, inclusive por meio de ligação telefônica, *email e whatsapp*, em caráter de urgência, a fim de expedir comunicado e propiciar divulgação do referido cancelamento aos credores.

Após, volvam-me imediatamente conclusos para deliberação quantos aos demais pleitos apresentados pelas requerentes.

Intime-se, inclusive o Ministério Público.

(...)

4. Desta forma, aguarda-se a deliberação desse juízo a respeito do pedido de autofalência aviado pelas recuperandas.

5. A Administração Judicial no período em exame executou, em suma, as seguintes atividades: (i) realizou reunião por teleconferência com as Devedoras e representantes legais; (ii) fez contatos via e-mail e telefônico com os representantes legais e empresa terceirizada de contabilidade e (iii) expediu de Termos de Diligências e e-mails no fito de obter informações e dados atualizados das atividades da empresa.

6. A Administração Judicial em atenção aos atos de fiscalização contratou, preliminarmente, auxiliar contábil, a fim de aperfeiçoar e bem transparecer as atividades das Recuperandas que apresentam diversas

empresas no seu grupo econômico, num total de oito razões sociais, com elevadas movimentações fiscais e tributárias e em vários estados da federação, sendo neste momento realizadas análises individualizadas, observando os indicadores financeiros, balancetes e demonstrações de resultados:

2 - No cumprimento das atribuições deste auxiliar do Administrador Judicial seguem as análises realizadas nos dados e informações relativos à contabilidade do **Grupo FUJICLIK**, notadamente nas demonstrações de resultados do presente exercício no período de dezembro de 2021 para maio de 2022, tratadas as principais variações ocorridas no período e com apresentação de notas explicativas das análises de cada conta mensurada na DRE, por empresa:

3- Demonstrações de resultado de CHM COMÉRCIO DE PRODUTOS FOTOGRÁFICOS:

DEMONSTRAÇÕES DE RESULTADO - DRE - CHM COM. PRODUTOS FOTOGRÁFICOS							
CONTAS	dez/21	jan/22	fev/22	mar/22	abr/22	maio/22	Variável %
Venda de Mercadorias	-	-	-	-	-	-	
Prestação de Serviços	-	-	-	-	-	-	
Devolução de Compras (Comercialização e Serviço)	-	-	-	-	-	-	
RECEITA BRUTA	-	-	-	-	-	-	(0,00%)
(-) Impostos	-	-	-	-	-	-	
Costos de débitos	-	-	-	-	-	-	
(-) Devoluções e Abatimentos	-	-	-	-	-	-	
(-) DEDUÇÕES RECEITA BRUTA	-	-	-	-	-	-	(285,07)
RECEITA LÍQUIDA	-	-	-	-	-	-	(285,07)
(-) OUV	-	-	-	-	-	-	
LUCRO BRUTO/PREJUÍZO	-	-	-	-	-	-	(285,07)
DESPESAS OPERACIONAIS	(128,69)	(128,69)	(128,69)	(473,69)	(128,69)	(128,69)	0,00%
DESPESAS NÃO OPERACIONAIS	(128,69)	(128,69)	(128,69)	(473,69)	(128,69)	(128,69)	0,00%
Despesas Administrativas	-	-	-	-	-	-	
Despesas Financeiras	-	-	-	-	-	-	
RESULTADO DO EXERCÍCIO ANTES DO IR E CSLL	(128,69)	(128,69)	(128,69)	(473,69)	(128,69)	(128,69)	182,66%
RESULTADO DO EXERCÍCIO	(128,69)	(128,69)	(128,69)	(473,69)	(128,69)	(128,69)	182,66%
PREJUÍZO LÍQUIDO DO EXERCÍCIO	(128,69)	(128,69)	(128,69)	(473,69)	(128,69)	(128,69)	182,66%

3.1 - No mês de maio de 2022 a Recuperanda houve um acréscimo de 182,66% (cento e oitenta e dois virgula sessenta e seis por cento) cerca de R\$ 345 reais. Ressaltamos que conforme resposta ao 9º Termo de diligência, que: **"a paralização das atividades ainda se mantém até o presente momento"**

Nota Técnica

Referente ao 9º Termo de Diligência ao Grupo Fujiclik.

Notas técnicas aplicadas sobre as variações ocorridas nas contas contábil nas seguintes empresas e demais questionamentos:

a. OUV – CONSIDERADO DE PREJUÍZO PATRIMONIAL LÍQUIDO.

b. Das fontes de resultado:

a) Não foram encontradas as paralizações das atividades ainda em vigor até o presente momento.

Wol Perícia e Consultoria Contábil
wol.consultoriacontabil@gmail.com (62) 3941-0270 / (62) 98534-2961

3.2 - Os indicadores financeiros avaliam a capacidade de pagamento da empresa frente às suas obrigações e o seu controle são vitais para os controles dos atos da administração e continuidade empresarial. As informações para o cálculo destes índices são retiradas unicamente das demonstrações patrimonial e contábil e evidenciam a posição patrimonial da entidade devendo ser atualizadas constantemente para uma correta análise.

3.2.1 – Rentabilidade; Liquidez Geral; Liquidez Seca; Solvência Geral; Liquidez Corrente e Lucratividade

Conforme o posicionamento do Grupo Fujiclik, "as atividades estão paralisadas no momento", ressaltamos que os índices sofreram variações somente em relação as despesas que o grupo tem para custear as atividades administrativas, como por exemplo a contabilidade, água, energia e outros. Assim, não estaremos mencionando tais variações pois elas não medem a real situação/variação, por não haver movimentação econômica-financeira.

4- Demonstrativo de resultados de LD DISTRIBUIDORA DE CINE FOTO E INFORMÁTICA LTDA:

DEMONSTRAÇÕES DE RESULTADO - DRE - LD DISTRIBUIDORA DE CINE FOTO INF. LTDA									
CONTAS	dez/21	jan/22	fev/22	mar/22	abr/22	maio/22	Var. %		
Venda de Mercadorias	-	-	-	-	-	-			
Prestação de Serviços	-	-	-	-	-	-			
Devolução de Compras (Comercialização e Ser	-	-	-	-	-	-			
RECEITA BRUTA	-	-	-	-	-	-			
(-) Impostos	-	-	-	-	-	-			
Costos de débitos	-	-	-	-	-	-			
(-) Devoluções e Abatimentos	-	-	-	-	-	-			
(-) DEDUÇÕES RECEITA BRUTA	-	-	-	-	-	-			
RECEITA LÍQUIDA	-	-	-	-	-	-			
(-) OUV	-	-	-	-	-	-			
LUCRO BRUTO/PREJUÍZO	-	-	-	-	-	-			
DESPESAS OPERACIONAIS	(2.562,97)	(30,71)	(30,71)	(30,71)	(30,71)	(240,85)	684,27%		
Despesas Administrativas	(2.562,97)	(30,71)	(30,71)	(30,71)	(30,71)	(240,85)	684,27%		
DESPESAS NÃO OPERACIONAIS	(121,68)	-	(340,10)	(340,10)	(60,95)	(60,95)	0,00%		
Recursos Financeiros	-	-	(340,10)	(340,10)	(60,95)	(60,95)	0,00%		
RESULTADO ANTES DOS TRIBUTOS	(879,22)	-	-	-	-	-			
(-) Prov IRPJ e CSLL	(879,22)	-	-	-	-	-			
RECEITAS NÃO OPERACIONAIS	-	-	-	-	-	-			
RESULTADO DO EXERCÍCIO ANTES DO IR E CSLL	(879,22)	-	-	-	-	-			
RESULTADO DO EXERCÍCIO	(879,22)	-	-	-	-	-			
PREJUÍZO LÍQUIDO DO EXERCÍCIO	(879,22)	-	-	-	-	-			

Wol Perícia e Consultoria Contábil
wol.consultoriacontabil@gmail.com (62) 3941-0270 / (62) 98534-2961



6.2.4 - Solvência Geral

Table: Solvência Geral (SG) = (A.T) / (PC + P.E.L.PZD)

Redução de 0,01 (zero virgula zero um ponto porcentual). Na solvência geral, o índice expressa o grau de garantia que a empresa dispõe em Ativos (totais), para pagamento do total de suas dívidas. Envolve além dos recursos líquidos, também os permanentes.

6.2.5 - Liquidez Corrente.

Table: Liquidez Corrente (LC) = (AC) / (PC)

Redução de 0,01 (zero virgula zero um ponto porcentual). A liquidez corrente é um indicador utilizado para medir a capacidade que uma empresa possui, a curto prazo, de arcar com todas as suas obrigações.

6.2.6 - Lucratividade

Table: Lucratividade (Luc) = (L.L. / F.B.) x 100

No mês analisado não houve essa movimentação. A lucratividade é um indicador utilizado para apontar o ganho de uma empresa em relação à atividade que ela desenvolve. Ela aponta se o negócio está justificando ou não a operação, ou seja, se as vendas são suficientes para pagar os custos e as despesas e ainda gerar lucro.

7 - Demonstrativo de resultados de CLD CINE FOTO LTDA:

Wol Perícia e Consultoria Contábil wol.consultoriacentabil@gmail.com (62) 3941-0270 / (62) 98534-2961



DEMONSTRAÇÕES DE RESULTADO - DRE - CLD CINE FOTO LTDA

Table: DEMONSTRAÇÕES DE RESULTADO - DRE - CLD CINE FOTO LTDA

7.1- As variações de abril para maio/22 foram: na receita bruta redução de 47,49% (quarenta e sete virgula quarenta e nove por cento), cerca de R\$ 77,2 mil, sendo nas vendas de mercadoria redução de 53,21% (cinquenta e três virgula vinte e um por cento), cerca de R\$ 62,8 mil e nas prestações de serviços, redução de 32,30% (trinta e dois virgula trinta por cento), cerca de R\$ 14,3 mil. Dos impostos com redução de 42,88% (quarenta e dois virgula oitenta e oito por cento), cerca de R\$ 13,9 mil. Da receita líquida redução 48,65% (quarenta e oito virgula sessenta e cinco por cento), cerca de R\$ 63,2 mil. O CMV (custo de mercadoria vendida) redução (-) de 81,86% (oitenta e uma virgula oitenta e seis por cento), cerca de R\$ 152,8 mil. As despesas operacionais redução de 107,39% (cento e sete virgula trinta e nove por cento), cerca de R\$ 78,8 mil. Das despesas não operacionais acréscimo nas receitas financeiras 18,07% (dezoito virgula zero sete por cento), cerca de R\$ 304 reais. Na conta resultado do exercício, com resultado negativo de R\$ 121,3 mil.

7.2- Os indicadores financeiros

Wol Perícia e Consultoria Contábil wol.consultoriacentabil@gmail.com (62) 3941-0270 / (62) 98534-2961



7.2.1 - Rentabilidade.

Table: Rentabilidade do Patrimônio Líquido RPL (L.L. / F.L.)

Na rentabilidade do patrimônio líquido, o lucro é o objetivo principal do empresário é uma maneira de avaliar um empreendimento. A avaliação do retorno financeiro da empresa objetiva evidenciar a rentabilidade sobre o capital investido e verificar se a empresa está obtendo sucesso econômico, variação negativa de 0,06% (zero virgula zero cinco por cento).

7.2.2- Liquidez Geral

Table: Liquidez Geral (LG) = (AC + A.R.L.PZD) / (PC + P.E.L.PZD)

Redução de 0,01% (zero virgula zero um por cento). Na liquidez geral do patrimônio, indica quanto a empresa possui em dinheiro, bens e direitos realizáveis a curto e longo prazos, para pagar todas as suas dívidas (passivo exigível), caso a empresa fosse parar suas atividades naquele momento. A interpretação desse índice é no sentido de "quanto maior, melhor", mantidos constantes os demais fatores.

7.2.3- Liquidez Seca.

Table: Liquidez Seca (LC) = (AC - ESTOQUES) / (PC)

Wol Perícia e Consultoria Contábil wol.consultoriacentabil@gmail.com (62) 3941-0270 / (62) 98534-2961



Redução de 0,01% (zero virgula zero um ponto porcentual). Na liquidez seca do patrimônio, indica quanto a empresa consegue pagar das suas dívidas desconsiderando os seus estoques, que podem ser obsoletos, não condizentes com a realidade dos saldos apresentados no balanço. Nesse caso, retira-se do ativo circulante a conta estoque. A interpretação do índice de liquidez seca é, "quanto maior, melhor".

7.2.4 - Solvência Geral

Table: Solvência Geral (SG) = (A.T) / (PC + P.E.L.PZD)

Redução de 0,01% (zero virgula zero um ponto porcentual). Na solvência geral, o índice expressa o grau de garantia que a empresa dispõe em Ativos (totais), para pagamento do total de suas dívidas. Envolve além dos recursos líquidos, também os permanentes.

7.2.5 - Liquidez Corrente.

Table: Liquidez Corrente (LC) = (AC) / (PC)

Redução de 0,01% (zero virgula zero um ponto porcentual). A liquidez corrente é um indicador utilizado para medir a capacidade que uma empresa possui, a curto prazo, de arcar com todas as suas obrigações.

Wol Perícia e Consultoria Contábil wol.consultoriacentabil@gmail.com (62) 3941-0270 / (62) 98534-2961



7.2.6 – Lucratividade

CONTAS	C/D CINE FOTO LTDA					Variação %
	01/21	02/21	03/21	04/21	05/21	
Lucratividade	208.852,24	262.872,51	123.281,82	287.803,92	321.804,24	61,03%

Acréscimo significativa negativa de 61,03% (sessenta e um vírgula zero três por cento). É um indicador utilizado para apontar o ganho de uma empresa em relação à atividade que ela desenvolve. Ela aponta se o negócio está justificando ou não a operação, ou seja, se as vendas são suficientes para pagar os custos e as despesas e ainda gerar lucro.

8 - Demonstrativo de resultados de MRS COMÉRCIO DE ARTIGOS PARA PRESENTES LTDA:

DEMONSTRAÇÕES DE RESULTADO - DRE - MRS COMÉRCIO ARTIGOS PRESENTES LTDA							
CONTAS	01/22	02/22	03/22	04/22	05/22	06/22	Variação %
RECEITA BRUTA							0,00%
DESPESAS OPERACIONAIS							0,00%
DESPESAS NÃO OPERACIONAIS							0,00%
PRELÚCIO LÍQUIDO DO EXERCÍCIO							0,00%

8.1 - No mês de maio de 2022, a Recuperanda manteve a constância dos meses anteriores de não ter faturamento, ou seja, desde novembro de 2019. Sendo que as despesas operacionais não sofreram alterações. Ressaltamos que conforme resposta ao 8º Termo de diligência, que: "De acordo com a informação obtida pela diretoria do Grupo Fujiclik, essa empresa está com as atividades paralisadas no momento".

Wol Perícia e Consultoria Contábil
wol.consultoriacontabil@gmail.com (62) 3941-0270 / (62) 98534-2961



DEMONSTRAÇÕES DE RESULTADO - DRE - MRS COMÉRCIO DE ARTIGOS PARA PRESENTES LTDA						
CONTAS	01/21	02/21	03/21	04/21	05/21	06/21
RECEITA BRUTA						
DESPESAS OPERACIONAIS						
DESPESAS NÃO OPERACIONAIS						
PRELÚCIO LÍQUIDO DO EXERCÍCIO						

8.2- Os indicadores financeiros
8.2.1 – Rentabilidade, Liquidez Geral; Liquidez Seca; Solvência Geral; Liquidez Corrente e Lucratividade.

Conforme o posicionamento do Grupo Fujiclik, "De acordo com a informação obtida pela diretoria do Grupo Fujiclik, essa empresa está com as atividades paralisadas no momento", ressaltamos que os Índices sofreram variações somente em relação as despesas que o grupo têm para custear as atividades administrativas, como por exemplo a contabilidade, água, energia e outros. Assim, não estaremos mencionando tais variações pois elas não medem a real situação/variação, por não haver movimentação econômica-financeira.

9 - Demonstrativo de resultados de RODRIGUES & FLEURY FOTO FILM LTDA:

DEMONSTRAÇÕES DE RESULTADO - DRE - RODRIGUES & FLEURY FOTO FILM LTDA							
CONTAS	01/22	02/22	03/22	04/22	05/22	06/22	Variação %
RECEITA BRUTA							0,00%
DESPESAS OPERACIONAIS							0,00%
DESPESAS NÃO OPERACIONAIS							0,00%
PRELÚCIO LÍQUIDO DO EXERCÍCIO							0,00%

Wol Perícia e Consultoria Contábil
wol.consultoriacontabil@gmail.com (62) 3941-0270 / (62) 98534-2961



9.1 - No mês de maio de 2022, a Recuperanda não teve movimentação. Ressaltamos que conforme resposta ao 8º Termo de diligência, esclarece que está sendo mantida a situação: "Não houve registro de faturamento porque a filial 02 está com as atividades paralisadas no momento, a matriz está com a inscrição estadual suspensa devido a não recolhimento de impostos".

6. RODRIGUES & FLEURY FOTO FILM LTDA		
I - Contas de Resultado		
a) Receita Bruta: Sim, não houve mudança na situação e essa empresa continua com as atividades paralisadas no momento.		

9.2 - Os indicadores financeiros:
9.2.1 – Liquidez Geral; Liquidez Seca; Solvência Geral; Liquidez Corrente e Lucratividade.

Conforme o posicionamento do Grupo Fujiclik, "Não houve registro de faturamento porque a filial 02 está com as atividades paralisadas no momento, a matriz está com a inscrição estadual suspensa devido a não recolhimento de impostos", ressaltamos que os Índices sofreram variações somente em relação as despesas que o grupo têm para custear as atividades administrativas, como por exemplo a contabilidade, água, energia e outros. Assim, não estaremos mencionando tais variações pois elas não medem a real situação/variação, por não haver movimentação econômica-financeira.

10- Demonstrativo de resultados de RR FOTO FILM LTDA:

Wol Perícia e Consultoria Contábil
wol.consultoriacontabil@gmail.com (62) 3941-0270 / (62) 98534-2961



DEMONSTRAÇÕES DE RESULTADO - DRE - R R FOTO FILM LTDA							
CONTAS	01/22	02/22	03/22	04/22	05/22	06/22	Var %
RECEITA BRUTA							0,00%
DESPESAS OPERACIONAIS							0,00%
DESPESAS NÃO OPERACIONAIS							0,00%
PRELÚCIO LÍQUIDO DO EXERCÍCIO							0,00%

10.1 – Sem movimentação no mês de maio de 2022.

10.2 - Os indicadores financeiros:

Os índices são calculados pela variação na movimentação mensal, diante da paralização mediante as demonstrações contábeis não houve variação.

11 - A seguir serão apresentadas e tratadas as variações ocorridas no período entre o mês atual, por notas explicativas de cada grupo/subgrupo/contas, e que compõem o Balanço Patrimonial do GRUPO FUJICLIK, por empresa:

11.1 - CHM COMÉRCIO DE PRODUTOS FOTOGRÁFICOS

Wol Perícia e Consultoria Contábil
wol.consultoriacontabil@gmail.com (62) 3941-0270 / (62) 98534-2961



BALANÇO GRUPO FINECILIX											
CHM COMÉRCIO DE PRODUTOS FOTOGRÁFICOS LTDA											
ATIVO	2019	2018	2017	2016	2015	2014	2013	2012	2011	2010	2009
ATIVO CIRCULANTE	100.000,00	100.000,00	100.000,00	100.000,00	100.000,00	100.000,00	100.000,00	100.000,00	100.000,00	100.000,00	100.000,00
ATIVO NÃO CIRCULANTE	100.000,00	100.000,00	100.000,00	100.000,00	100.000,00	100.000,00	100.000,00	100.000,00	100.000,00	100.000,00	100.000,00
ATIVO TOTAL	200.000,00	200.000,00	200.000,00	200.000,00	200.000,00	200.000,00	200.000,00	200.000,00	200.000,00	200.000,00	200.000,00
PASSIVO CIRCULANTE	100.000,00	100.000,00	100.000,00	100.000,00	100.000,00	100.000,00	100.000,00	100.000,00	100.000,00	100.000,00	100.000,00
PASSIVO NÃO CIRCULANTE	100.000,00	100.000,00	100.000,00	100.000,00	100.000,00	100.000,00	100.000,00	100.000,00	100.000,00	100.000,00	100.000,00
PASSIVO TOTAL	200.000,00	200.000,00	200.000,00	200.000,00	200.000,00	200.000,00	200.000,00	200.000,00	200.000,00	200.000,00	200.000,00

Wol Perícia e Consultoria Contábil
 wol.consultoriacontabil@gmail.com (62) 3941-0270 / (62) 98534-2961



11.1.1 - Na CHM COMÉRCIO DE PRODUTOS FOTOGRÁFICOS, análise ora realizada, se deu na dinâmica das diretrizes contábeis das demonstrações, não visualizado por este profissional fatos relevantes que estejam contrapondo o que é exigido pela Lei 11.638 que altera, revoga e inclui artigos da Lei 6.404/76, atendendo a necessidade e a tendência da convergência as Normas Internacionais de Contabilidade em especial o Balanço Patrimonial que é a demonstração contábil que evidencia em determinada data, a posição patrimonial e financeira da entidade que em questão demonstra a paralização da empresa.

11.1.1.1 - No ativo variação de 0,02% (zero vírgula zero dois por cento) cerca de R\$ 128 reais, sendo essa variação no Ativo Imobilizado. No ativo não circulante com redução de 0,47% (zero vírgula quarenta e seis por cento), cerca de R\$ 128 reais, na conta de imobilizado.

11.1.1.2 - No passivo variação de (-) 0,02% (zero vírgula zero dois por cento) cerca de R\$ 128 reais, passivo circulante e empréstimos contraídos, acréscimo de 0,03% (zero vírgula zero três por cento), cerca de R\$ 235,07 reais.

11.1.1.3 - Patrimônio Líquido acréscimo de 0,10% (zero vírgula dez por cento), cerca de R\$ 363,76 reais.

11.2 LD DISTRIBUIDORA DE CINE FOTO E INFORMÁTICA LTDA

Wol Perícia e Consultoria Contábil
 wol.consultoriacontabil@gmail.com (62) 3941-0270 / (62) 98534-2961



BALANÇO GRUPO FINECILIX											
LD DISTRIBUIDORA DE CINE FOTO E INFORMÁTICA LTDA											
ATIVO	2019	2018	2017	2016	2015	2014	2013	2012	2011	2010	2009
ATIVO CIRCULANTE	100.000,00	100.000,00	100.000,00	100.000,00	100.000,00	100.000,00	100.000,00	100.000,00	100.000,00	100.000,00	100.000,00
ATIVO NÃO CIRCULANTE	100.000,00	100.000,00	100.000,00	100.000,00	100.000,00	100.000,00	100.000,00	100.000,00	100.000,00	100.000,00	100.000,00
ATIVO TOTAL	200.000,00	200.000,00	200.000,00	200.000,00	200.000,00	200.000,00	200.000,00	200.000,00	200.000,00	200.000,00	200.000,00
PASSIVO CIRCULANTE	100.000,00	100.000,00	100.000,00	100.000,00	100.000,00	100.000,00	100.000,00	100.000,00	100.000,00	100.000,00	100.000,00
PASSIVO NÃO CIRCULANTE	100.000,00	100.000,00	100.000,00	100.000,00	100.000,00	100.000,00	100.000,00	100.000,00	100.000,00	100.000,00	100.000,00
PASSIVO TOTAL	200.000,00	200.000,00	200.000,00	200.000,00	200.000,00	200.000,00	200.000,00	200.000,00	200.000,00	200.000,00	200.000,00

Wol Perícia e Consultoria Contábil
 wol.consultoriacontabil@gmail.com (62) 3941-0270 / (62) 98534-2961



11.2.1 - Na LD DISTRIBUIDORA DE CINE FOTO E INFORMÁTICA LTDA, análise ora realizada, se deu na dinâmica das diretrizes contábeis das demonstrações, não visualizado por este profissional fatos relevantes que estejam contrapondo o que é exigido pela Lei 11.638 que altera, revoga e inclui artigos da Lei 6.404/76, atendendo a necessidade e a tendência da convergência as Normas Internacionais de Contabilidade em especial o Balanço Patrimonial que é a demonstração contábil que evidencia em determinada data, a posição patrimonial e financeira da entidade que em questão demonstra a paralização da empresa.

11.2.1.1 - No ativo e passivo total redução de 0,01% (zero vírgula zero um por cento), R\$ 301,80 reais. Analisaremos horizontalmente todas as variações mensurando as significantes que estipulamos acima de 10%, tanto para redução como para acréscimos, salientamos que as variações devem acompanhar o montante em moeda para desta forma realizarmos diligências. Ressalvamos que mensuraremos somente as contas que tiveram movimentação no período. O ativo circulante redução de 0,01% (zero vírgula um por cento) cerca de R\$ 271 reais, sendo nas contas bancárias Banco Bradesco. No subgrupo de ativo não circulante redução de 3,03% (três vírgula zero três por cento), cerca de R\$ 30 reais, sendo no imobilizado / depreciação.

11.2.1.2 - O grupo do passivo, passivo total com redução de 0,04% (zero quatro vírgula zero quatro por cento), cerca de R\$ 301,80 reais. A conta circulante sem movimentação significativa. Os fornecedores em especial o Balanço Patrimonial que é a demonstração contábil que evidencia em determinada data, a posição patrimonial e financeira da entidade que em questão demonstra a paralização da empresa.

11.2.1.3 - Do patrimônio líquido houve acréscimo de 0,91% (zero vírgula noventa e um por cento), cerca de R\$ 301,80 reais. Os lucros ou prejuízos acumulados com acréscimo de 0,36% (zero vírgula zero três por cento), cerca de R\$ 128 reais.

Wol Perícia e Consultoria Contábil
 wol.consultoriacontabil@gmail.com (62) 3941-0270 / (62) 98534-2961



BALANÇO GRUPO FUJILIK
RA R R FOTO FILM LTDA

ATIVO	CONTA	01/22	02/22	03/22	04/22	05/22	06/22	Var. %
ATIVO CIRCULANTE		3.807.395,87	3.807.395,87	3.807.395,87	3.807.395,87	3.807.395,87	3.807.395,87	0,00%
DEBITO EM RECEBÍVEIS		1.277,52	1.277,52	1.277,52	1.277,52	1.277,52	1.277,52	0,00%
CANAL		1.277,52	1.277,52	1.277,52	1.277,52	1.277,52	1.277,52	0,00%
CONTAS A PAGAR		-	-	-	-	-	-	-
CONTAS A RECEBER		-	-	-	-	-	-	-
ATIVO NÃO CIRCULANTE		-	-	-	-	-	-	-
IMOBILIZADO		-	-	-	-	-	-	-
INVESTIMENTO		-	-	-	-	-	-	-
ATIVO PERMANENTE		-	-	-	-	-	-	-
ATIVO TOTAL		3.807.395,87	3.807.395,87	3.807.395,87	3.807.395,87	3.807.395,87	3.807.395,87	0,00%
PASSIVO CIRCULANTE		3.807.395,87	3.807.395,87	3.807.395,87	3.807.395,87	3.807.395,87	3.807.395,87	0,00%
DEBITO EM PASSIVO		3.807.395,87	3.807.395,87	3.807.395,87	3.807.395,87	3.807.395,87	3.807.395,87	0,00%
PASSIVO NÃO CIRCULANTE		-	-	-	-	-	-	-
PASSIVO TOTAL		3.807.395,87	3.807.395,87	3.807.395,87	3.807.395,87	3.807.395,87	3.807.395,87	0,00%

Wol Perícia e Consultoria Contábil
wol.consultoriacontabil@gmail.com (62) 3941-0270 / (62) 98534-2961



BALANÇO GRUPO FUJILIK
RA R R FOTO FILM LTDA

PASSIVO	CONTA	01/22	02/22	03/22	04/22	05/22	06/22	Var. %
PASSIVO CIRCULANTE		3.807.395,87	3.807.395,87	3.807.395,87	3.807.395,87	3.807.395,87	3.807.395,87	0,00%
DEBITO EM PASSIVO		3.807.395,87	3.807.395,87	3.807.395,87	3.807.395,87	3.807.395,87	3.807.395,87	0,00%
PASSIVO NÃO CIRCULANTE		-	-	-	-	-	-	-
PASSIVO TOTAL		3.807.395,87	3.807.395,87	3.807.395,87	3.807.395,87	3.807.395,87	3.807.395,87	0,00%

Wol Perícia e Consultoria Contábil
wol.consultoriacontabil@gmail.com (62) 3941-0270 / (62) 98534-2961

que é exigido pela Lei 11.638 que altera, revoga e inclui artigos da Lei 6.404/76, atendendo a necessidade e a tendência da convergência as Normas Internacionais de Contabilidade em especial o Balanço Patrimonial que é a demonstração contábil que evidencia em determinada data, a posição patrimonial e financeira da entidade. Destarte foi verificado através da análise horizontal que a demonstração ora mensurada não contém fatos relevantes.

11.8.1.1 - No ativo e passivo total redução de 43,55% (quarenta e três virgula cinquenta e cinco por cento), cerca de R\$ 2,4 milhões. Ativo Circulante sem alteração no mês analisado. Créditos decorrentes das receitas com variação de 0,72% (zero virgula setenta e dois por cento), cerca de R\$ 1.2 mil. Ativo Não Circulante redução de 99,95% (noventa e nove virgula noventa e cinco por cento), cerca de R\$ 2,4 milhões, sendo no Investimento e no Imobilizado sem movimentação.

11.8.1.2 O grupo do passivo circulante e não circulante sem alteração, sendo nas contas correntes.

11.8.1.3 - Do patrimônio líquido com acréscimo de 88,48% (oitenta e oito virgula quarenta e oito por cento), cerca R\$ 2,4 milhões.

12. Da consolidação dos dados e valores de cada empresa. Demonstrativos das receitas, despesas e resultados mensais e no exercício, constata-se:

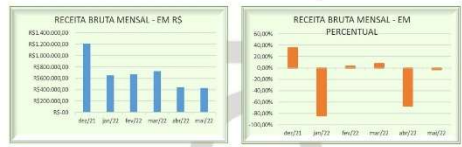
CONTA	01/22		02/22		03/22		04/22		05/22		TOTAL
	REV. TOTAL	DESP. TOTAL	REV. TOTAL	DESP. TOTAL	REV. TOTAL	DESP. TOTAL	REV. TOTAL	DESP. TOTAL	REV. TOTAL	DESP. TOTAL	
RECEITAS LIQUIDAS	225.000,00	225.000,00	225.000,00	225.000,00	225.000,00	225.000,00	225.000,00	225.000,00	225.000,00	225.000,00	1.125.000,00
DESPESAS LIQUIDAS	112.500,00	112.500,00	112.500,00	112.500,00	112.500,00	112.500,00	112.500,00	112.500,00	112.500,00	112.500,00	562.500,00
RESULTADO LIQUIDO	112.500,00	112.500,00	112.500,00	112.500,00	112.500,00	112.500,00	112.500,00	112.500,00	112.500,00	112.500,00	562.500,00

Faturamento mensal com a variação em percentual:

Wol Perícia e Consultoria Contábil
wol.consultoriacontabil@gmail.com (62) 3941-0270 / (62) 98534-2961

RECEITA BRUTA MENSAL - EM PERCENTUAL

01/22	02/22	03/22	04/22	05/22		
RECEITA BRUTA MENSAL	RS1.200.670,68	RS666.156,81	RS674.820,43	RS728.473,58	RS437.309,84	RS426.882,31
VARIAÇÃO EM PERCENTUAL	35,94%	-54,30%	2,77%	7,37%	-64,58%	-2,44%



13 - Demonstrativo Mensal e acumulado das contas de janeiro a maio de 2022:

ACUMULADO

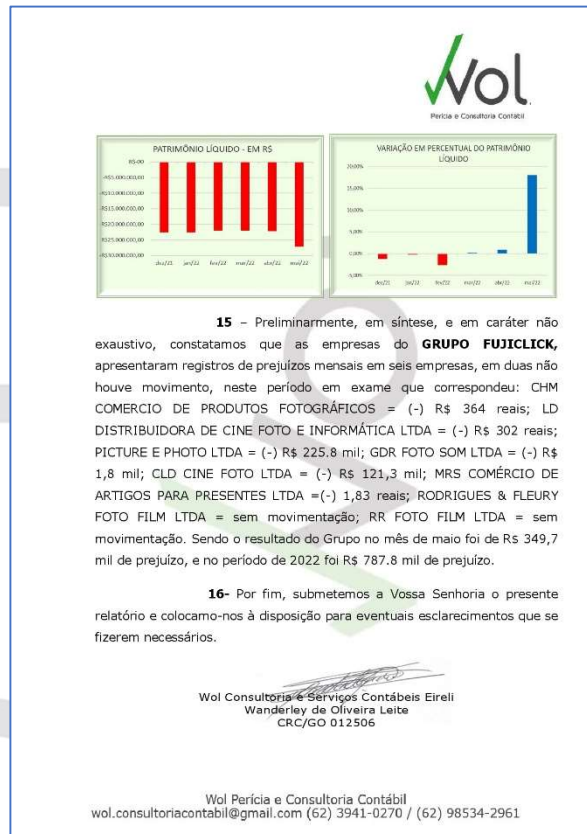
DESCRIÇÃO	01/22	02/22	03/22	04/22	05/22	TOTAL
TOTAL DO GRUPO	RS 236.146	RS 34.902	RS 7.209	RS 28.817	RS 28.890	RS 278.964

14 - Do patrimônio líquido

PATRIMÔNIO LÍQUIDO - EM PERCENTUAL

CONTA	01/22	02/22	03/22	04/22	05/22
ATIVO PATRIMÔNIAL	100,00%	100,00%	100,00%	100,00%	100,00%
PASSIVO PATRIMÔNIAL	0,00%	0,00%	0,00%	0,00%	0,00%
TOTAL DO PATRIMÔNIO LÍQUIDO	100,00%	100,00%	100,00%	100,00%	100,00%

Wol Perícia e Consultoria Contábil
wol.consultoriacontabil@gmail.com (62) 3941-0270 / (62) 98534-2961



7. Consoante se extrai das análises apresentadas pelo auxiliar contábil, realçamos novamente que rotineiramente as devedoras procedem inúmeras retificações nos registros contábeis pelas recuperandas, que impactaram significativamente nos dados informações que até então tinham sido averiguadas. Também foi ressaltado a dificuldade e os desencontros diante da ausência de comunicação tempestiva e célere dos vários ajustes e retificações que são realizadas pelas recuperandas de forma recorrente em todos os meses, concernentes a períodos anteriores. Contudo, foi ajustada conduta junto às recuperandas, em reunião de trabalho devidamente registrada em ata, no sentido de proceder a comunicação

imediate de eventuais retificações empreendidas na contabilidade, a fim de não prejudicar as análises e demonstrações levadas a efeito mensalmente pela Administração Judicial nos relatórios que são disponibilizados a esse juízo, ao Ministério Público, aos credores e demais interessados, visando manter a fidedignidade e transparência nas informações.

8. O comportamento das empresas que compõem o **GRUPO FUJICLIK (GF)** ajustados nos termos das documentações recentemente apresentados e referentes: a) as demonstrações de resultados (DRE); b) as receitas líquidas; c) as despesas e d) os custos, individualmente examinadas no item anterior, a seguir consolidadas, assim se comportaram nos períodos de janeiro a dezembro de 2021 e janeiro a maio de 2022:

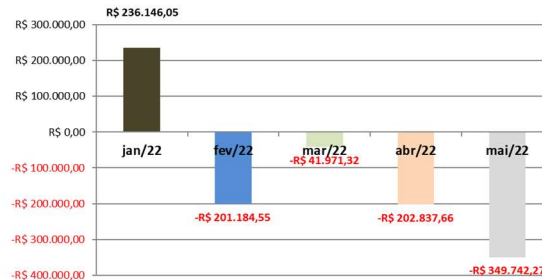
a) Demonstrações de resultados (DRE):

GRUPO FUJICLIK – DRE – MENSAL							
ORD	EMPRESA	jan/21	fev/21	mar/21	abr/21	mai/21	jun/21
1	CHM COM. PRODUTOS FOTOGRÁFICOS	-R\$ 128,69	-R\$ 128,69	-R\$ 128,69	-R\$ 128,69	-R\$ 128,69	-R\$ 128,69
2	LD DISTRIBUIDORA DE CINE FOTO INF. LTDA	R\$ 3.135,97	R\$ 1.560,85	R\$ 281,04	R\$ 1.853,63	-R\$ 2.547,25	R\$ 3.955,67
3	PICTURE E PHOTO LTDA	-R\$ 22.192,13	R\$ 24.175,99	R\$ 2.039,86	R\$ 28.400,80	-R\$ 149.288,51	R\$ 120.293,42
4	GDR FOTO SOM LTDA	-R\$ 5.609,12	R\$ 1.135,68	-R\$ 7.757,18	-R\$ 3.260,11	-R\$ 1.059,67	-R\$ 4.008,88
5	CLD CINE FOTO LTDA	R\$ 9.537,60	R\$ 30.908,61	-R\$ 227.651,85	R\$ 66.284,72	-R\$ 80.405,10	R\$ 31.052,53
6	MRS COMÉRCIO ARTIGOS PRESENTES LTDA	-R\$ 1,83	-R\$ 1,83	-R\$ 1,83	-R\$ 1,83	-R\$ 1,83	-R\$ 1,83
7	RODRIGUES & FLEURI FOTO FILM LTDA	R\$ 0,00	-R\$ 209,42	R\$ 1.742,31	R\$ 0,00	-R\$ 66,61	-R\$ 66,61
8	R R FOTO FILM LTDA	-R\$ 1.445,70	-R\$ 2.252,10	-R\$ 310,37	-R\$ 212,13	-R\$ 8.461,27	R\$ 0,00
	RESULTADO MENSAL DO GF	-R\$ 16.703,90	R\$ 55.189,09	-R\$ 231.786,71	R\$ 92.936,39	-R\$ 241.958,93	R\$ 151.095,61
	VARIAÇÕES MENSAIS % e R\$		-430,40%	-519,99%	-140,10%	-360,35%	-162,45%
			R\$ 71.892,99	-R\$ 286.975,80	R\$ 324.723,10	-R\$ 334.895,32	R\$ 393.054,54

GRUPO FUJICLIK - DRE - MENSAL							
ORD	EMPRESA	Jul/21	ago/21	set/21	out/21	nov/21	dez/21
1	CHM COM. PRODUTOS FOTOGRÁFICOS	-R\$ 128,69	-R\$ 522,54	-R\$ 128,69	-R\$ 128,69	-R\$ 128,69	-R\$ 128,69
2	LD DISTRIBUIDORA DE CINE FOTO INF. LTDA	-R\$ 867,21	R\$ 772,81	-R\$ 105,06	-R\$ 30,93	-R\$ 91,44	-R\$ 3.563,87
3	PICTURE E PHOTO LTDA	-R\$ 61.856,31	R\$ 28.448,65	-R\$ 139.044,21	-R\$ 48.457,69	-R\$ 4.207,53	R\$ 174.676,93
4	GDR FOTO SOM LTDA	R\$ 502,73	-R\$ 2.461,91	-R\$ 7.235,21	-R\$ 3.025,46	-R\$ 3.544,46	-R\$ 2.214,34
5	CLD CINE FOTO LTDA	-R\$ 18.884,52	R\$ 288.037,96	R\$ 132.720,51	-R\$ 360.765,20	-R\$ 65.921,45	R\$ 107.954,75
6	MRS COMÉRCIO ARTIGOS PRESENTES LTDA	R\$ 0,00	-R\$ 1,83	-R\$ 1,83	-R\$ 1,83	-R\$ 1,83	-R\$ 211,83
7	RODRIGUES & FLEURI FOTO FILM LTDA	-R\$ 266,95	R\$ 0,00	R\$ 0,00	-R\$ 56,95	-R\$ 56,95	-R\$ 2.008,68
8	R R FOTO FILM LTDA	-R\$ 961,37	-R\$ 5.077,14	-R\$ 13.468,53	R\$ 7.921,85	-R\$ 934,01	-R\$ 1.297,88
RESULTADO MENSAL DO GF		-R\$ 82.462,32	R\$ 309.196,00	-R\$ 27.263,02	-R\$ 404.544,90	-R\$ 74.886,36	R\$ 273.206,39
VARIÇÕES MENSAIS % e R\$		-154,58%	-474,95%	-108,82%	1383,86%	-81,49%	-464,83%
		-R\$ 233.557,93	R\$ 391.658,32	-R\$ 336.459,02	-R\$ 377.281,88	R\$ 329.658,54	R\$ 348.092,75

GRUPO FUJICLIK - DRE - MENSAL							
ORD	EMPRESA	jan/22	fev/22	mar/22	abr/22	mai/22	ACUMULADO
1	CHM COM. PRODUTOS FOTOGRÁFICOS	-R\$ 128,69	-R\$ 128,69	-R\$ 473,69	-R\$ 128,69	-R\$ 363,76	-R\$ 1.223,52
2	LD DISTRIBUIDORA DE CINE FOTO INF. LTDA	-R\$ 30,71	-R\$ 30,69	-R\$ 370,81	-R\$ 91,66	-R\$ 301,80	-R\$ 825,67
3	PICTURE E PHOTO LTDA	R\$ 131.946,36	-R\$ 79.322,69	R\$ 71.623,18	-R\$ 68.018,87	-R\$ 225.833,96	-R\$ 169.605,98
4	GDR FOTO SOM LTDA	-R\$ 2.740,41	-R\$ 2.719,01	-R\$ 2.712,92	-R\$ 2.752,67	-R\$ 1.899,56	-R\$ 12.824,57
5	CLD CINE FOTO LTDA	R\$ 107.954,75	-R\$ 118.514,65	-R\$ 109.878,25	-R\$ 131.843,94	-R\$ 121.341,36	-R\$ 373.623,45
6	MRS COMÉRCIO ARTIGOS PRESENTES LTDA	-R\$ 1,83	-R\$ 1,83	-R\$ 1,83	-R\$ 1,83	-R\$ 1,83	-R\$ 9,15
7	RODRIGUES & FLEURI FOTO FILM LTDA	R\$ 0,00	R\$ 0,00	R\$ 0,00	R\$ 0,00	R\$ 0,00	R\$ 0,00
8	R R FOTO FILM LTDA	-R\$ 853,42	-R\$ 466,99	-R\$ 157,00	R\$ 0,00	R\$ 0,00	-R\$ 1.477,41
RESULTADO MENSAL DO GF		R\$ 236.146,05	-R\$ 201.184,55	-R\$ 41.971,32	-R\$ 202.837,66	-R\$ 349.742,27	-R\$ 559.589,75
VARIÇÕES MENSAIS % e R\$			-185,19%	-79,14%	383,28%	72,42%	
			-R\$ 437.330,60	R\$ 159.213,23	-R\$ 160.866,34	-R\$ 146.904,61	

RESULTADO MENSAL DO GF



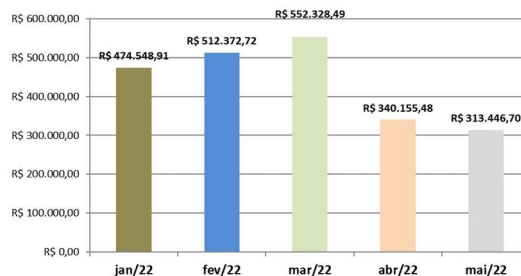
b) Receitas líquidas:

GRUPO FUJICLIK - RECEITA LÍQUIDA -							
ORD	EMPRESA	Jan/21	fev/21	mar/21	abr/21	mai/21	Jun/21
1	CHM COM. PRODUTOS FOTOGRÁFICOS	R\$ 0,00	R\$ 0,00	R\$ 0,00	R\$ 0,00	R\$ 0,00	R\$ 0,00
2	LD DISTRIBUIDORA DE CINE FOTO INF. LTDA	R\$ 16.057,00	R\$ 12.327,78	R\$ 3.278,91	R\$ 8.386,21	-R\$ 2.697,94	-R\$ 1.975,97
3	PICTURE E PHOTO LTDA	R\$ 287.970,44	R\$ 210.156,10	-R\$ 67.138,93	R\$ 150.551,61	R\$ 298.234,50	R\$ 278.314,43
4	GDR FOTO SOM LTDA	R\$ 6.830,27	R\$ 8.256,38	R\$ 440,13	R\$ 1.146,98	R\$ 4.974,37	-R\$ 5.347,69
5	CLD CINE FOTO LTDA	R\$ 198.483,98	R\$ 134.617,80	-R\$ 21.194,24	R\$ 168.913,01	R\$ 150.570,06	R\$ 173.435,94
6	MRS COMÉRCIO ARTIGOS PRESENTES LTDA	R\$ 0,00	R\$ 0,00	R\$ 0,00	R\$ 0,00	R\$ 0,00	R\$ 0,00
7	RODRIGUES & FLEURI FOTO FILM LTDA	R\$ 0,00	R\$ 0,00	R\$ 0,00	R\$ 0,00	R\$ 0,00	R\$ 0,00
8	R R FOTO FILM LTDA	R\$ 0,00	R\$ 0,00	R\$ 0,00	R\$ 0,00	R\$ 0,00	R\$ 0,00
RECEITA LÍQUIDA MENSAL DO GF		R\$ 509.341,69	R\$ 365.358,06	-R\$ 84.614,13	R\$ 328.997,81	R\$ 451.080,99	R\$ 444.426,71
VARIÇÕES MENSAIS % e R\$			-28,27%	-123,16%	-488,82%	37,11%	-1,48%
			-R\$ 143.983,63	-R\$ 449.972,19	R\$ 413.611,94	R\$ 122.083,18	-R\$ 6.654,28

GRUPO FUJICLIK - RECEITA LÍQUIDA -							
ORD	EMPRESA	Jul/21	ago/21	set/21	out/21	nov/21	dez/21
1	CHM COM. PRODUTOS FOTOGRÁFICOS	R\$ 0,00	-R\$ 393,85	R\$ 0,00	R\$ 0,00	R\$ 0,00	R\$ 0,00
2	LD DISTRIBUIDORA DE CINE FOTO INF. LTDA	R\$ 8.732,28	R\$ 7.613,01	R\$ 0,00	R\$ 0,00	R\$ 0,00	R\$ 0,00
3	PICTURE E PHOTO LTDA	R\$ 173.477,73	R\$ 473.115,62	R\$ 361.057,30	R\$ 439.679,06	R\$ 334.723,91	R\$ 710.398,49
4	GDR FOTO SOM LTDA	R\$ 663,31	R\$ 1.758,22	R\$ 376,26	R\$ 0,00	R\$ 23,02	R\$ 4,65
5	CLD CINE FOTO LTDA	R\$ 124.648,16	R\$ 251.238,87	R\$ 144.623,78	R\$ 141.802,75	R\$ 208.301,30	R\$ 162.505,08
6	MRS COMÉRCIO ARTIGOS PRESENTES LTDA	R\$ 0,00	R\$ 0,00	R\$ 0,00	R\$ 0,00	R\$ 0,00	R\$ 0,00
7	RODRIGUES & FLEURI FOTO FILM LTDA	R\$ 0,00	R\$ 0,00	R\$ 0,00	R\$ 0,00	R\$ 0,00	R\$ 0,00
8	R R FOTO FILM LTDA	R\$ 0,00	R\$ 0,00	R\$ 0,00	R\$ 0,00	R\$ 0,00	R\$ 0,00
RECEITA LÍQUIDA MENSAL DO GF		R\$ 307.521,48	R\$ 733.331,87	R\$ 506.057,34	R\$ 581.481,81	R\$ 543.048,23	R\$ 872.908,22
VARIAÇÕES MENSAIS % e R\$		-30,80%	138,47%	-30,99%	14,90%	-6,61%	60,74%
		-R\$ 136.905,23	R\$ 425.810,39	-R\$ 227.274,53	R\$ 75.424,47	-R\$ 38.433,58	R\$ 329.859,99

GRUPO FUJICLIK - RECEITA LÍQUIDA -							
ORD	EMPRESA	jan/22	fev/22	mar/22	abr/22	mai/22	ACUMULADO
1	CHM COM. PRODUTOS FOTOGRÁFICOS	R\$ 0,00	R\$ 0,00	R\$ 0,00	R\$ 0,00	-R\$ 235,07	-R\$ 235,07
2	LD DISTRIBUIDORA DE CINE FOTO INF. LTDA	R\$ 0,00	R\$ 0,00	R\$ 0,00	R\$ 0,00	R\$ 0,00	R\$ 0,00
3	PICTURE E PHOTO LTDA	R\$ 312.043,83	R\$ 417.584,18	R\$ 390.070,17	R\$ 210.170,13	R\$ 246.933,43	R\$ 1.576.801,74
4	GDR FOTO SOM LTDA	R\$ 0,00	R\$ 28,54	R\$ 35,27	R\$ 0,00	R\$ 0,00	R\$ 63,81
5	CLD CINE FOTO LTDA	R\$ 162.505,08	R\$ 94.760,00	R\$ 162.223,05	R\$ 129.985,35	R\$ 66.748,34	R\$ 616.221,82
6	MRS COMÉRCIO ARTIGOS PRESENTES LTDA	R\$ 0,00	R\$ 0,00	R\$ 0,00	R\$ 0,00	R\$ 0,00	R\$ 0,00
7	RODRIGUES & FLEURI FOTO FILM LTDA	R\$ 0,00	R\$ 0,00	R\$ 0,00	R\$ 0,00	R\$ 0,00	R\$ 0,00
8	R R FOTO FILM LTDA	R\$ 0,00	R\$ 0,00	R\$ 0,00	R\$ 0,00	R\$ 0,00	R\$ 0,00
RECEITA LÍQUIDA MENSAL DO GF		R\$ 474.548,91	R\$ 512.372,72	R\$ 552.328,49	R\$ 340.155,48	R\$ 313.446,70	R\$ 2.192.852,30
VARIAÇÕES MENSAIS % e R\$			7,97%	7,80%	-38,41%	-7,85%	
			R\$ 37.823,81	R\$ 39.955,77	-R\$ 212.173,01	-R\$ 26.708,78	

RECEITA LÍQUIDA MENSAL DO GF




c) Despesas:

GRUPO FUJICLIK - DESPESA -							
ORD	EMPRESA	jan/21	fev/21	mar/21	abr/21	mai/21	jun/21
1	CHM COM. PRODUTOS FOTOGRÁFICOS	-R\$ 128,69	-R\$ 128,69	-R\$ 128,69	-R\$ 128,69	-R\$ 128,69	-R\$ 128,69
2	LD DISTRIBUIDORA DE CINE FOTO INF. LTDA	-R\$ 363,24	-R\$ 1.106,25	-R\$ 314,12	-R\$ 98,58	-R\$ 316,64	-R\$ 137,98
3	PICTURE E PHOTO LTDA	-R\$ 88.473,45	-R\$ 104.140,10	-R\$ 34.324,06	-R\$ 56.043,38	-R\$ 99.038,75	-R\$ 124.759,73
4	GDR FOTO SOM LTDA	-R\$ 4.392,66	-R\$ 3.761,31	-R\$ 8.197,31	-R\$ 2.266,18	-R\$ 713,51	-R\$ 717,37
5	CLD CINE FOTO LTDA	-R\$ 40.141,57	-R\$ 42.833,13	-R\$ 52.643,11	-R\$ 22.758,13	-R\$ 53.322,94	-R\$ 95.053,41
6	MRS COMÉRCIO ARTIGOS PRESENTES LTDA	-R\$ 1,83	-R\$ 1,83	-R\$ 1,83	-R\$ 1,83	-R\$ 1,83	-R\$ 1,83
7	RODRIGUES & FLEURI FOTO FILM LTDA	R\$ 0,00	-R\$ 209,42	-R\$ 209,42	R\$ 0,00	-R\$ 66,61	-R\$ 66,61
8	R R FOTO FILM LTDA	-R\$ 1.445,70	-R\$ 2.252,10	-R\$ 310,37	-R\$ 212,13	-R\$ 285,97	R\$ 0,00
DESPESA MENSAL DO GF		-R\$ 134.947,14	-R\$ 154.432,83	-R\$ 96.128,91	-R\$ 81.508,92	-R\$ 153.874,94	-R\$ 220.865,62
VARIAÇÕES MENSAIS % e R\$			14,44%	-37,75%	-15,21%	88,78%	43,54%
			-R\$ 19.485,69	R\$ 58.303,92	R\$ 14.619,99	-R\$ 72.366,02	-R\$ 66.990,68

GRUPO FUJICLIK - DESPESA -							
ORD	EMPRESA	Jul/21	ago/21	set/21	out/21	nov/21	dez/21
1	CHM COM. PRODUTOS FOTOGRÁFICOS	-R\$ 128,69	-R\$ 128,69	-R\$ 128,69	-R\$ 128,69	-R\$ 128,69	-R\$ 128,69
2	LD DISTRIBUIDORA DE CINE FOTO INF. LTDA	-R\$ 113,11	-R\$ 91,70	-R\$ 105,06	-R\$ 30,93	-R\$ 91,44	-R\$ 2.684,65
3	PICTURE E PHOTO LTDA	-R\$ 36.224,52	-R\$ 80.286,28	-R\$ 97.496,19	-R\$ 105.900,89	-R\$ 68.583,83	-R\$ 183.604,82
4	GDR FOTO SOM LTDA	-R\$ 160,58	-R\$ 1.431,65	-R\$ 7.612,57	-R\$ 2.782,67	-R\$ 3.553,55	-R\$ 2.017,31
5	CLD CINE FOTO LTDA	-R\$ 26.850,72	-R\$ 81.901,34	-R\$ 28.125,87	-R\$ 72.545,59	-R\$ 95.550,83	-R\$ 36.137,26
6	MRS COMÉRCIO ARTIGOS PRESENTES LTDA	R\$ 0,00	-R\$ 1,83	-R\$ 1,83	-R\$ 1,83	-R\$ 1,83	-R\$ 211,83
7	RODRIGUES & FLEURI FOTO FILM LTDA	-R\$ 266,95	R\$ 0,00	R\$ 0,00	-R\$ 56,95	-R\$ 56,95	-R\$ 56,95
8	R R FOTO FILM LTDA	-R\$ 961,37	-R\$ 5.077,14	-R\$ 13.468,53	-R\$ 253,45	-R\$ 934,01	-R\$ 1.297,88
	DESPESA MENSAL DO GF	-R\$ 64.705,94	-R\$ 168.918,63	-R\$ 146.938,74	-R\$ 181.701,00	-R\$ 168.901,13	-R\$ 226.139,39
	VARIÇÕES MENSAIS % e R\$	-70,70%	161,06%	-13,01%	23,66%	-7,04%	33,89%
		R\$ 156.159,68	-R\$ 104.212,69	R\$ 21.979,89	-R\$ 34.762,26	R\$ 12.799,87	-R\$ 57.238,26

GRUPO FUJICLIK - DESPESA -							
ORD	EMPRESA	jan/22	fev/22	mar/22	abr/22	mai/22	ACUMULADO
1	CHM COM. PRODUTOS FOTOGRÁFICOS	-R\$ 128,69	-R\$ 128,69	-R\$ 473,69	-R\$ 128,69	-R\$ 128,69	-R\$ 988,45
2	LD DISTRIBUIDORA DE CINE FOTO INF. LTDA	-R\$ 30,71	-R\$ 30,69	-R\$ 370,81	-R\$ 91,66	-R\$ 301,80	-R\$ 825,67
3	PICTURE E PHOTO LTDA	-R\$ 52.238,53	-R\$ 54.432,12	-R\$ 77.931,34	-R\$ 120.006,27	-R\$ 192.524,67	-R\$ 497.132,93
4	GDR FOTO SOM LTDA	-R\$ 2.740,41	-R\$ 2.747,71	-R\$ 2.739,48	-R\$ 2.752,96	-R\$ 1.899,62	-R\$ 12.880,18
5	CLD CINE FOTO LTDA	-R\$ 36.137,26	-R\$ 160.487,61	-R\$ 273.158,56	-R\$ 75.082,01	-R\$ 154.204,94	-R\$ 699.070,38
6	MRS COMÉRCIO ARTIGOS PRESENTES LTDA	-R\$ 1,83	-R\$ 1,83	-R\$ 1,83	-R\$ 1,83	-R\$ 1,83	-R\$ 9,15
7	RODRIGUES & FLEURI FOTO FILM LTDA	R\$ 0,00	R\$ 0,00	R\$ 0,00	R\$ 0,00	R\$ 0,00	R\$ 0,00
8	R R FOTO FILM LTDA	-R\$ 853,42	-R\$ 466,99	-R\$ 157,00	R\$ 0,00	R\$ 0,00	-R\$ 1.477,41
	DESPESA MENSAL DO GF	-R\$ 92.130,85	-R\$ 218.295,64	-R\$ 354.832,71	-R\$ 198.063,42	-R\$ 349.061,55	-R\$ 1.212.384,17
	VARIÇÕES MENSAIS % e R\$		136,94%	62,55%	-44,18%	76,24%	
			-R\$ 126.164,79	-R\$ 136.537,07	R\$ 156.769,29	-R\$ 150.998,13	

DESPESA MENSAL DO GF



d) Custos:

GRUPO FUJICLIK - CUSTOS -							
ORD	EMPRESA	Jan/21	fev/21	mar/21	abr/21	mai/21	Jun/21
1	CHM COM. PRODUTOS FOTOGRÁFICOS	R\$ 0,00	R\$ 0,00	R\$ 0,00	R\$ 0,00	R\$ 0,00	R\$ 0,00
2	LD DISTRIBUIDORA DE CINE FOTO INF. LTDA	-R\$ 12.557,79	-R\$ 9.660,68	-R\$ 2.683,75	-R\$ 6.434,00	R\$ 467,33	R\$ 6.069,62
3	PICTURE E PHOTO LTDA	-R\$ 221.760,32	-R\$ 81.840,01	R\$ 103.502,85	-R\$ 66.107,43	-R\$ 348.484,26	-R\$ 33.261,28
4	GDR FOTO SOM LTDA	-R\$ 8.046,73	-R\$ 3.359,39	R\$ 0,00	-R\$ 2.141,14	-R\$ 5.320,53	R\$ 2.056,18
5	CLD CINE FOTO LTDA	-R\$ 148.804,81	-R\$ 60.876,06	-R\$ 153.814,50	-R\$ 79.870,16	-R\$ 177.652,22	-R\$ 47.330,00
6	MRS COMÉRCIO ARTIGOS PRESENTES LTDA	R\$ 0,00	R\$ 0,00	R\$ 0,00	R\$ 0,00	R\$ 0,00	R\$ 0,00
7	RODRIGUES & FLEURI FOTO FILM LTDA	R\$ 0,00	R\$ 0,00	R\$ 1.951,73	R\$ 0,00	R\$ 0,00	R\$ 0,00
8	R R FOTO FILM LTDA	R\$ 0,00	R\$ 0,00	R\$ 0,00	R\$ 0,00	-R\$ 8.175,30	R\$ 0,00
	CUSTO MENSAL DO GF	-R\$ 391.169,65	-R\$ 155.736,14	-R\$ 51.043,67	-R\$ 154.552,73	-R\$ 539.164,98	-R\$ 72.465,48
	VARIÇÕES MENSAIS % e R\$		-60,19%	-67,22%	202,79%	248,86%	-86,56%
			R\$ 235.433,51	R\$ 104.692,47	-R\$ 103.509,06	-R\$ 384.612,25	R\$ 466.699,50

GRUPO FUJICLIK – CUSTOS –							
ORD	EMPRESA	Jul/21	ago/21	set/21	out/21	nov/21	dez/21
1	CHM COM. PRODUTOS FOTOGRÁFICOS	R\$ 0,00	R\$ 0,00	R\$ 0,00	R\$ 0,00	R\$ 0,00	R\$ 0,00
2	LD DISTRIBUIDORA DE CINE FOTO INF. LTDA	-R\$ 9.486,38	-R\$ 6.748,50	R\$ 0,00	R\$ 0,00	R\$ 0,00	R\$ 0,00
3	PICTURE E PHOTO LTDA	-R\$ 199.109,52	-R\$ 364.380,69	-R\$ 402.605,32	-R\$ 382.235,86	-R\$ 273.347,61	-R\$ 350.150,63
4	GDR FOTO SOM LTDA	R\$ 0,00	-R\$ 2.790,50	R\$ 0,00	-R\$ 242,79	-R\$ 13,93	-R\$ 64,96
5	CLD CINE FOTO LTDA	-R\$ 116.681,96	R\$ 118.700,43	R\$ 16.222,60	-R\$ 430.022,36	-R\$ 178.671,92	-R\$ 18.413,07
6	MRS COMÉRCIO ARTIGOS PRESENTES LTDA	R\$ 0,00	R\$ 0,00	R\$ 0,00	R\$ 0,00	R\$ 0,00	R\$ 0,00
7	RODRIGUES & FLEURI FOTO FILM LTDA	R\$ 0,00	R\$ 0,00	R\$ 0,00	R\$ 0,00	R\$ 0,00	-R\$ 1.951,73
8	R R FOTO FILM LTDA	R\$ 0,00	R\$ 0,00	R\$ 0,00	R\$ 8.175,30	R\$ 0,00	R\$ 0,00
CUSTO MENSAL DO GF		-R\$ 325.277,86	-R\$ 255.219,26	-R\$ 386.382,72	-R\$ 804.325,71	-R\$ 452.033,46	-R\$ 370.580,39
VARIÇÕES MENSAIS % e R\$		348,87%	-21,54%	51,39%	108,17%	-43,80%	-18,02%
		-R\$ 252.812,38	R\$ 70.058,60	-R\$ 131.163,46	-R\$ 417.942,99	R\$ 352.292,25	R\$ 81.453,07

GRUPO FUJICLIK – CUSTOS –							
ORD	EMPRESA	jan/22	fev/22	mar/22	abr/22	mai/22	ACUMULADO
1	CHM COM. PRODUTOS FOTOGRÁFICOS	R\$ 0,00	R\$ 0,00	R\$ 0,00	R\$ 0,00	R\$ 0,00	R\$ 0,00
2	LD DISTRIBUIDORA DE CINE FOTO INF. LTDA	R\$ 0,00	R\$ 0,00	R\$ 0,00	R\$ 0,00	R\$ 0,00	R\$ 0,00
3	PICTURE E PHOTO LTDA	-R\$ 127.858,94	-R\$ 464.211,95	-R\$ 240.515,65	-R\$ 158.182,73	-R\$ 280.142,72	-R\$ 1.270.911,99
4	GDR FOTO SOM LTDA	R\$ 0,00	R\$ 0,00	-R\$ 8,71	R\$ 0,00	R\$ 0,00	-R\$ 8,71
5	CLD CINE FOTO LTDA	-R\$ 18.413,07	-R\$ 52.787,04	R\$ 1.057,26	-R\$ 186.747,28	-R\$ 33.884,76	-R\$ 290.774,89
6	MRS COMÉRCIO ARTIGOS PRESENTES LTDA	R\$ 0,00	R\$ 0,00	R\$ 0,00	R\$ 0,00	R\$ 0,00	R\$ 0,00
7	RODRIGUES & FLEURI FOTO FILM LTDA	R\$ 0,00	R\$ 0,00	R\$ 0,00	R\$ 0,00	R\$ 0,00	R\$ 0,00
8	R R FOTO FILM LTDA	R\$ 0,00	R\$ 0,00	R\$ 0,00	R\$ 0,00	R\$ 0,00	R\$ 0,00
CUSTO MENSAL DO GF		-R\$ 146.272,01	-R\$ 516.998,99	-R\$ 239.467,10	-R\$ 344.930,01	-R\$ 314.027,48	-R\$ 1.561.695,59
VARIÇÕES MENSAIS % e R\$			253,45%	-53,68%	44,04%	-8,96%	
			-R\$ 370.726,98	R\$ 277.531,89	-R\$ 105.462,91	R\$ 30.902,53	

CUSTOS MENSAL DO GF



9. Os resultados de lucros/prejuízos e o patrimônio líquido acumulados no período de janeiro a dezembro de 2021 e janeiro a abril de 2022, foram:

a) Lucros/prejuízos:

LUCROS/PREJUÍZO ACUMULADO							
ORD	EMPRESAS	Jul/21	ago/21	set/21	out/21	nov/21	dez/21
1	CHM COM. PRODUTOS FOTOGRÁFICOS	-R\$ 900,83	-R\$ 1.423,37	-R\$ 1.552,06	-R\$ 1.680,75	-R\$ 1.809,44	-R\$ 1.938,13
2	LD DISTRIBUIDORA DE CINE FOTO INF. LTDA	R\$ 7.372,70	R\$ 8.145,51	R\$ 8.040,45	R\$ 8.009,52	R\$ 7.918,08	R\$ 4.354,21
3	PICTURE E PHOTO LTDA	-R\$ 58.426,88	-R\$ 29.978,23	-R\$ 169.022,44	-R\$ 217.480,13	-R\$ 221.687,66	-R\$ 47.010,73
4	GDR FOTO SOM LTDA	-R\$ 20.056,55	-R\$ 22.518,46	-R\$ 29.753,67	-R\$ 32.779,13	-R\$ 36.323,59	-R\$ 38.537,93
5	CLD CINE FOTO LTDA	-R\$ 189.158,01	R\$ 98.879,95	R\$ 231.600,46	-R\$ 129.164,74	-R\$ 195.086,19	-R\$ 87.131,44
6	MRS COMÉRCIO ARTIGOS PRESENTES LTDA	-R\$ 10,98	-R\$ 12,81	-R\$ 14,64	-R\$ 16,47	-R\$ 18,30	-R\$ 230,13
7	RODRIGUES & FLEURI FOTO FILM LTDA	R\$ 1.132,72	R\$ 1.132,72	R\$ 1.132,72	R\$ 1.075,77	R\$ 1.018,82	-R\$ 989,86
8	R R FOTO FILM LTDA	-R\$ 13.642,94	-R\$ 18.720,08	-R\$ 32.188,61	-R\$ 24.266,76	-R\$ 25.200,77	-R\$ 26.498,65
	TOTAL LUCROS/PREJUÍZO DO GRUPO	-R\$ 273.690,77	R\$ 35.505,23	R\$ 8.242,21	-R\$ 396.302,69	-R\$ 471.189,05	-R\$ 197.982,66
	VARIAÇÕES MENSAIS % e R\$	43,12%	-112,97%	-76,79%	-4908,21%	18,90%	-57,98%
		-R\$ 82.462,32	R\$ 309.196,00	-R\$ 27.263,02	-R\$ 404.544,90	-R\$ 74.886,36	R\$ 273.206,39

LUCROS/PREJUÍZO ACUMULADO							
ORD	EMPRESAS	Jan/21	fev/21	mar/21	abr/21	mai/21	Jun/21
1	CHM COM. PRODUTOS FOTOGRÁFICOS	-R\$ 128,69	-R\$ 257,38	-R\$ 386,07	-R\$ 514,76	-R\$ 643,45	-R\$ 772,14
2	LD DISTRIBUIDORA DE CINE FOTO INF. LTDA	R\$ 3.135,97	R\$ 4.696,82	R\$ 4.977,86	R\$ 6.831,49	R\$ 4.284,24	R\$ 8.239,91
3	PICTURE E PHOTO LTDA	-R\$ 22.192,13	R\$ 1.983,86	R\$ 4.023,72	R\$ 32.424,52	-R\$ 116.863,99	R\$ 3.429,43
4	GDR FOTO SOM LTDA	R\$ 186.044,59	-R\$ 4.473,44	-R\$ 12.230,62	-R\$ 15.490,73	-R\$ 16.550,40	-R\$ 20.559,28
5	CLD CINE FOTO LTDA	-R\$ 182.116,11	R\$ 40.446,21	-R\$ 187.205,64	-R\$ 120.920,92	-R\$ 201.326,02	-R\$ 170.273,49
6	MRS COMÉRCIO ARTIGOS PRESENTES LTDA	-R\$ 1,83	-R\$ 3,66	-R\$ 5,49	-R\$ 7,32	-R\$ 9,15	-R\$ 10,98
7	RODRIGUES & FLEURI FOTO FILM LTDA	R\$ 0,00	-R\$ 209,42	R\$ 1.532,89	R\$ 1.532,89	R\$ 1.466,28	R\$ 1.399,67
8	R R FOTO FILM LTDA	-R\$ 1.445,70	-R\$ 3.697,80	-R\$ 4.008,17	-R\$ 4.220,30	-R\$ 12.681,57	-R\$ 12.681,57
	TOTAL LUCROS/PREJUÍZO DO GRUPO	-R\$ 16.703,90	R\$ 38.485,19	-R\$ 193.301,52	-R\$ 100.365,13	-R\$ 342.324,06	-R\$ 191.228,45
	VARIAÇÕES MENSAIS % e R\$		-330,40%	-602,28%	-48,08%	241,08%	-44,14%
			R\$ 55.189,09	-R\$ 231.786,71	R\$ 92.936,39	-R\$ 241.958,93	R\$ 151.095,61

LUCROS/PREJUÍZO ACUMULADO						
ORD	EMPRESAS	Jan/22	fev/22	mar/22	abr/22	mai/22
1	CHM COM. PRODUTOS FOTOGRÁFICOS	-R\$ 128,69	-R\$ 257,38	-R\$ 731,07	-R\$ 859,76	-R\$ 1.223,52
2	LD DISTRIBUIDORA DE CINE FOTO INF. LTDA	-R\$ 30,71	-R\$ 61,38	-R\$ 432,19	-R\$ 523,85	-R\$ 825,65
3	PICTURE E PHOTO LTDA	R\$ 131.946,36	R\$ 52.623,67	R\$ 124.246,85	R\$ 56.227,98	-R\$ 169.605,98
4	GDR FOTO SOM LTDA	-R\$ 2.740,41	R\$ 157.046,07	R\$ 154.333,15	R\$ 151.580,48	R\$ 149.680,92
5	CLD CINE FOTO LTDA	R\$ 107.954,75	-R\$ 173.064,98	-R\$ 282.943,23	-R\$ 414.787,17	-R\$ 536.128,53
6	MRS COMÉRCIO ARTIGOS PRESENTES LTDA	-R\$ 1,83	-R\$ 3,66	-R\$ 5,49	-R\$ 7,32	-R\$ 9,15
7	RODRIGUES & FLEURI FOTO FILM LTDA	R\$ 0,00	R\$ 0,00	R\$ 0,00	R\$ 0,00	R\$ 0,00
8	R R FOTO FILM LTDA	-R\$ 853,42	-R\$ 1.320,41	-R\$ 1.477,41	-R\$ 1.477,41	-R\$ 1.477,41
	TOTAL LUCROS/PREJUÍZO DO GRUPO	R\$ 236.146,05	R\$ 34.961,93	-R\$ 7.009,39	-R\$ 209.847,05	-R\$ 559.589,32
	VARIAÇÕES MENSAIS % e R\$		-85,19%	-120,05%	2893,80%	166,67%
			-R\$ 201.184,12	-R\$ 41.971,32	-R\$ 202.837,66	-R\$ 349.742,27

TOTAL DE LUCROS/PREJUÍZOS DO GF



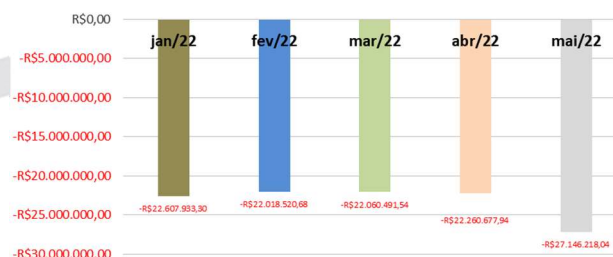
b) Patrimônio Líquido:

PATRIMÔNIO LÍQUIDO ACUMULADO							
ORD	EMPRESAS	Jan/21	fev/21	mar/21	abr/21	mai/21	Jun/21
1	CHM COM. PRODUTOS FOTOGRÁFICOS	-R\$ 325.632,28	-R\$ 365.503,59	-R\$ 365.889,66	-R\$ 366.018,35	-R\$ 366.147,04	-R\$ 366.147,04
2	LD DISTRIBUIDORA DE CINE FOTO INF. LTDA	-R\$ 29.922,68	-R\$ 32.221,52	-R\$ 31.940,48	-R\$ 30.259,56	-R\$ 32.634,10	-R\$ 28.851,14
3	PICTURE E PHOTO LTDA	R\$ 1.403.939,23	R\$ 1.260.490,21	R\$ 1.262.530,07	R\$ 1.290.930,87	R\$ 1.141.642,36	R\$ 1.261.935,78
4	GDR FOTO SOM LTDA	-R\$ 2.092.269,89	-R\$ 2.091.134,21	-R\$ 2.098.518,37	-R\$ 2.101.778,48	-R\$ 2.102.429,68	-R\$ 2.106.438,56
5	CLD CINE FOTO LTDA	-R\$ 16.824.254,60	-R\$ 16.816.052,16	-R\$ 17.080.066,39	-R\$ 17.013.781,67	-R\$ 17.094.186,77	-R\$ 17.063.134,24
6	MRS COMÉRCIO ARTIGOS PRESENTES LTDA	-R\$ 821.597,23	-R\$ 821.599,06	-R\$ 830.646,67	-R\$ 830.648,50	-R\$ 830.650,33	-R\$ 830.650,33
7	RODRIGUES & FLEURI FOTO FILM LTDA	-R\$ 614.040,96	-R\$ 614.250,38	-R\$ 734.837,49	-R\$ 734.837,49	-R\$ 734.904,10	-R\$ 734.904,10
8	R R FOTO FILM LTDA	-R\$ 2.620.499,66	-R\$ 2.622.751,76	-R\$ 2.772.681,03	-R\$ 2.773.146,58	-R\$ 2.781.607,85	-R\$ 2.781.607,85
	TOTAL DO P.L. ACUMULADO	-R\$ 21.924.278,07	-R\$ 22.103.022,47	-R\$ 22.652.050,02	-R\$ 22.559.539,76	-R\$ 22.800.917,51	-R\$ 22.649.797,48
	VARIAÇÕES MENSAIS % e R\$		0,82%	2,48%	-0,41%	1,07%	-0,66%
			-R\$ 178.744,40	-R\$ 549.027,55	R\$ 92.510,26	-R\$ 241.377,75	R\$ 151.120,03

PATRIMÔNIO LÍQUIDO ACUMULADO							
ORD	EMPRESAS	Jul/21	ago/21	set/21	out/21	nov/21	dez/21
1	CHM COM. PRODUTOS FOTOGRÁFICOS	-R\$ 366.404,42	-R\$ 366.926,96	-R\$ 367.055,65	-R\$ 367.184,34	-R\$ 367.313,03	-R\$ 367.441,72
2	LD DISTRIBUIDORA DE CINE FOTO INF. LTDA	-R\$ 29.718,35	-R\$ 28.945,54	-R\$ 29.050,60	-R\$ 29.081,53	-R\$ 29.172,97	-R\$ 32.736,84
3	PICTURE E PHOTO LTDA	R\$ 1.186.939,25	R\$ 1.407.391,18	R\$ 1.241.031,13	R\$ 1.192.573,04	R\$ 1.188.365,51	R\$ 1.363.042,44
4	GDR FOTO SOM LTDA	-R\$ 2.105.935,83	-R\$ 2.104.996,14	-R\$ 2.114.173,29	-R\$ 2.117.198,75	-R\$ 2.120.742,97	-R\$ 2.122.820,59
5	CLD CINE FOTO LTDA	-R\$ 17.090.142,65	-R\$ 16.787.197,89	-R\$ 16.660.935,47	-R\$ 16.957.390,13	-R\$ 17.090.466,82	-R\$ 16.982.512,06
6	MRS COMÉRCIO ARTIGOS PRESENTES LTDA	-R\$ 830.650,33	-R\$ 830.655,82	-R\$ 830.657,65	-R\$ 830.657,65	-R\$ 830.657,65	-R\$ 830.873,14
7	RODRIGUES & FLEURI FOTO FILM LTDA	-R\$ 735.455,80	-R\$ 746.855,80	-R\$ 900.014,10	-R\$ 900.071,05	-R\$ 900.128,00	-R\$ 900.184,95
8	R R FOTO FILM LTDA	-R\$ 2.782.569,22	-R\$ 2.792.898,75	-R\$ 2.801.680,06	-R\$ 2.793.971,78	-R\$ 2.794.905,79	-R\$ 2.796.203,67
	TOTAL DO P.L. ACUMULADO	-R\$ 22.753.937,35	-R\$ 22.251.085,72	-R\$ 22.462.535,69	-R\$ 22.802.982,19	-R\$ 22.945.021,72	-R\$ 22.669.730,53
	VARIAÇÕES MENSAIS % e R\$	0,46%	-2,21%	0,95%	1,52%	0,62%	-1,20%
		-R\$ 104.139,87	R\$ 502.851,63	-R\$ 211.449,97	-R\$ 340.446,50	-R\$ 142.039,53	R\$ 275.291,19

PATRIMÔNIO LÍQUIDO ACUMULADO						
ORD	EMPRESAS	Jan/22	fev/22	mar/22	abr/22	mai/22
1	CHM COM. PRODUTOS FOTOGRÁFICOS	-R\$ 367.570,41	-R\$ 367.699,10	-R\$ 368.172,79	-R\$ 368.301,48	-R\$ 368.665,24
2	LD DISTRIBUIDORA DE CINE FOTO INF. LTDA	-R\$ 32.767,55	-R\$ 32.798,27	-R\$ 33.169,08	-R\$ 33.260,74	-R\$ 33.562,54
3	PICTURE E PHOTO LTDA	R\$ 1.548.921,75	R\$ 1.359.989,40	R\$ 1.431.612,58	R\$ 1.366.273,55	R\$ 1.139.768,42
4	GDR FOTO SOM LTDA	-R\$ 2.125.591,00	-R\$ 2.128.310,01	-R\$ 2.131.022,51	-R\$ 2.133.794,76	-R\$ 2.141.136,38
5	CLD CINE FOTO LTDA	-R\$ 17.102.809,08	-R\$ 17.221.301,82	-R\$ 17.331.180,03	-R\$ 17.463.032,97	-R\$ 17.584.374,27
6	MRS COMÉRCIO ARTIGOS PRESENTES LTDA	-R\$ 830.874,97	-R\$ 830.876,80	-R\$ 830.878,63	-R\$ 830.880,46	-R\$ 1.984.882,29
7	RODRIGUES & FLEURI FOTO FILM LTDA	-R\$ 900.184,95	R\$ 0,00	R\$ 0,00	R\$ 0,00	-R\$ 900.184,95
8	R R FOTO FILM LTDA	-R\$ 2.797.057,09	-R\$ 2.797.524,08	-R\$ 2.797.681,08	-R\$ 2.797.681,08	-R\$ 5.273.180,79
	TOTAL DO P.L. ACUMULADO	-R\$ 22.607.933,30	-R\$ 22.018.520,68	-R\$ 22.060.491,54	-R\$ 22.260.677,94	-R\$ 27.146.218,04
	VARIAÇÕES MENSAIS % e R\$		-2,61%	0,19%	0,91%	21,95%
			R\$ 589.412,62	-R\$ 41.970,86	-R\$ 200.186,40	-R\$ 4.885.540,10

TOTAL DO PATRIMÔNIO LÍQUIDO DO GF



10. Do exposto, o **GRUPO FUJICLIK**, com as constantes e recorrentes alterações contábeis fornecidas à Administração Judicial, apresenta neste momento e novamente resultado negativo em -R\$ 349 mil pelo quarto mês consecutivo neste exercício de 2022.

11. O patrimônio líquido é negativo em R\$27,1 mi.

12 O panorama acima delineado e notadamente exposto nos itens 8 a 10 revela que as receitas líquidas do **GRUPO FUJICLIK** tiveram uma diminuição neste mês, na ordem de 7,85% (sete vírgula oitenta e cinco por cento), ou seja, R\$26,7 mil.

13. O faturamento no último mês em estudo (maio de 2022) ocorreu em somente em duas das oito unidades: PICTURE E FOTO LTDA e CLD CINE FOTO LTDA.

14. A despesas apresentaram aumento no último mês em 88,78% (oitenta e oito vírgula setenta e oito por cento) e os custos elevaram em 8,96% (oito vírgula noventa e seis por cento).

15. Ainda, as conclusões extraídas pelo “auxiliar contábil” sobre a escrituração contábil do **GRUPO FUJICLIK**, ressalta:

“15 – Preliminarmente, em síntese, e em caráter não exaustivo, constatamos que as empresas do **GRUPO FUJICLIK**, apresentaram registros de prejuízos mensais em seis empresas, em duas não houve movimento, neste período em exame que correspondeu: CHM COMERCIO DE PRODUTOS FOTOGRÁFICOS = (-) R\$ 364 reais; LD DISTRIBUIDORA DE CINE FOTO E INFORMÁTICA LTDA = (-) R\$ 302 reais; PICTURE E PHOTO LTDA = (-) R\$ 225,8 mil; GDR FOTO SOM LTDA = (-) R\$ 1,8 mil; CLD CINE FOTO LTDA = (-) R\$ 121,3 mil; MRS COMÉRCIO DE ARTIGOS PARA PRESENTES LTDA = (-) 1,83 reais; RODRIGUES & FLEURY FOTO FILM LTDA = sem movimentação; RR FOTO FILM LTDA = sem

movimentação. Sendo o resultado do Grupo no mês de maio foi de R\$ 349,7 mil de prejuízo, e no período de 2022 foi R\$ 787.8 mil de prejuízo.”

16. Sobrelevamos, novamente, que todos os apontamentos aqui realizados, frutos de informações repassadas pelas devedoras, são retratos fidedignos às constatações de ocorrências extraídas de balancetes e balanços patrimoniais e, em certos casos aparentam descompassos entre a realidade dos fatos ocorridos e os registros escriturais, podendo assim, eventualmente, ocasionar distorções e provocar nebulosidades do desempenho empresarial e à fiscalização do Auxiliar desse Juízo.

17. Diante do exposto restou identificado que **GRUPO FUJICLIK** mantém, ainda de forma precária, as suas atividades empresariais conforme se infere notadamente das escriturações contábeis.

18. Aludidas convicções se alicerçam primordialmente na sequência de resultados dos últimos meses; na fortíssima redução de receitas; a consolidação dos resultados e patrimônio líquido; a ausência de crédito e capital de giro; a acentuação do momento de crise econômica, que já assolava as recuperandas antecedentemente à pandemia mundial do novo coronavírus.

19. Desse modo, o cenário recuperacional que já se apresentava frágil, perdura, sendo desconfortável e delicado para credores concursais e extraconcursais, realçado de forma indesejável a ausência de indícios fáticos e palpáveis de processo de soerguimento e retomadas empresariais, apesar do anúncio e tímido início de adoção das novas medidas

de nova reestruturação anunciadas pelo sócio-administrador e neste momento, porquanto dos dados e informações trazidos a público pelas devedoras e configurados nos assentamentos deste relatório.

20. Após a última decisão proferida por esse juízo (evento 540), apenas o credor BRASITECH INDUSTRIA E COMERCIO DE APARELHOS PARA BELEZA LTDA requereu habilitação de advogado (evento 551).

21. Ante o exposto, requer-se:

- a) A juntada deste relatório elaborado por este Administrador Judicial, com base nos dados, documentos e informações até então disponibilizados pelo **GRUPO FUJICLIK**, e a intimação do Ministério Público, Credores e Devedoras, nos exatos termos da decisão inicial (evento 05); e
- b) A intimação das recuperandas para que apresentem as informações contábeis de forma tempestiva, qual seja, até o dia 10 do mês subsequente, assim como que comuniquem de forma imediata esta Administração Judicial as eventuais alterações e ajustes na contabilidade, acompanhadas das respectivas justificativas e notas técnicas pertinentes.

Temos em que,

Pede deferimento.

Goiânia-GO, 29 de julho de 2022.

CINCOS CONSULTORIA ORGANIZACIONAL LTDA
STENIUS LACERDA BASTOS
Administrador Judicial