

**AO JUÍZO DA 29ª VARA CÍVEL DA COMARCA DE GOIÂNIA – GOIÁS**

Protocolo no Apenso nº 5145941.13

Ação: Recuperação Judicial

Processo Principal nº: 5624820.03

Requerentes: Fujiclik Cine Foto Ltda. Me e outros

Requerida: Justiça Pública

**CINCOS CONSULTORIA ORGANIZACIONAL LTDA**, por seu representante legal **STENIUS LACERDA BASTOS**, ambos já devidamente qualificados nos presentes autos de **RECUPERAÇÃO JUDICIAL DO GRUPO FUJICLIK**, composto por: 1) CLD CINE FOTO LTDA, CNPJ/MF sob o nº 01.262.108/0001-15; 2) RR FOTO FILM LTDA, CNPJ nº 01.738.637/0001-42; 3) CHM COMÉRCIO DE PRODUTOS FOTOGRÁFICOS LTDA., CNPJ/MF nº 00.738.070/0001-41; 4) LD DISTRIBUIDORA DE CINE FOTO E INFORMÁTICA LTDA, CNPJ/MF nº 08.188.478/0001-07; 5) PICTURE E PHOTO LTDA,

CNPJ/MF nº 03.378.119/0001-90; 6) RODRIGUES & FLEURI FOTO FILM LTDA, CNPJ/MF nº 02.275.954/0001-32; 7) GDR FOTO SOM LTDA ME, CNPJ/MF nº 07.327.516/0001-94 e 8) MRS COMÉRCIO DE ARTIGOS PARA PRESENTES LTDA, CNPJ/MF sob o nº 10.520.744/0001-90, respectivamente, vem, perante Vossa Excelência, respeitosa e tempestivamente, em atendimento ao art. 22, inciso II, letra “c” da Lei de Falências e Recuperação de Empresas – LFR (Lei nº 11.101, de 9 de fevereiro de 2005), apresentar o Relatório do Administrador Judicial.

2. Trata-se de relatório em face do deferimento do processamento da recuperação judicial, conforme decisão publicada em 07 de novembro de 2019, constante do Diário da Justiça Eletrônico do Tribunal de Justiça do Estado de Goiás, edição nº 2865 – Suplemento – Seção II.

3. Inicialmente, conforme pormenorizado no último reporte, destaco novamente a decisão proferida por esse juízo (evento 540) que, diante do pedido de autofalência apresentado pelas devedoras (evento 538), revogou a convocação da Assembleia Geral de Credores:

(...)

**DECISÃO**

No evento 538 as devedoras apresentaram pedido de autofalência.

Preliminarmente, inafastável a perplexidade e estranheza das devedoras em apresentar o pedido supra de autofalência à véspera da realização do conclave de credores, causando, além de tumulto processual, dispêndio e transtorno desnecessários para a organização do evento pela administração judicial e aos credores concursais.

Registro ainda, desde já, que o pleito de autofalência, nos moldes recentemente apresentados, em que se pretende a retirada de uma empresa

do grupo econômico, o qual foi justificado e requerido na petição inicial (evento 1) e deferido na decisão de processamento (evento 5), nos moldes indicados do artigo 69-I da Lei nº 11.101/2005 deveria, a priori, ser submetida à Assembleia Geral de Credores.

Contudo, em razão do referido pedido, por cautela e por ora, resta prejudicada a realização da Assembleia Geral de Credores designadas para os dias 1º e 8 de junho de 2022, em primeira e segunda convocações respectivamente.

Desta forma, **REVOGO a Assembleia Geral de Credores convocada por meio da decisão de evento 517, que seria realizada nas datas acima designadas.**

**Comunique-se imediatamente à Administradora Judicial, inclusive por meio de ligação telefônica, *email* e *whatsapp*, em caráter de urgência, a fim de expedir comunicado e propiciar divulgação do referido cancelamento aos credores.**

Após, volvam-me imediatamente conclusos para deliberação quantos aos demais pleitos apresentados pelas requerentes.

Intime-se, inclusive o Ministério Público.

(...)

4. Por meio de Despacho de evento 554 esse juízo determinou a manifestação deste auxiliar e do Ministério Público sobre o pedido de autofalência aviado pelas recuperandas, a saber:

(...)

Quanto ao pedido de autofalência das recuperandas (Ev. 538), manifestem-se a Administradora Judicial, no prazo de 15 (quinze) dias, e o Ministério Público, no prazo de 30 (trinta) dias.

(...)

5. No referido prazo esta Administração Judicial acostou a sua manifestação (evento 567), opinando no sentido de que o pleito seja submetido à apreciação da Assembleia Geral de Credores, conforme se vê na seguinte conclusão:

(...)

Dessa forma, tem-se que o exame de admissibilidade da tutela jurisdicional pretendida, concernente a fragmentação para declaração de autofalência de 7 (sete) das 8 (oito) empresas do Grupo Fujiclik, a rigor da normativa legal, **deve ser submetida à apreciação e deliberação na Assembleia Geral de Credores, a ser convocada nos termos do art. 35 e ss. da Lei n.º 11.101/2005, sendo esse o órgão competente para apreciação da matéria litigada.**

(...)

6. O Ministério Público, por sua vez, exarou seu parecer no mesmo sentido exposto por este auxiliar, conforme se vê no evento 568:

(...)

Pois bem, conforme bem elucidado na manifestação da Administradora Judicial, CINCOS CONSULTORIA ORGANIZACIONAL LTDA., por seu representante legal, Dr. STENIUS LACERDA BASTOS, (evento 567) e já sinalizado na decisão de evento 540: “(...) **o pleito de autofalência, nos moldes recentemente apresentados, em que se pretende a retirada de uma empresa do grupo econômico, o qual foi justificado e requerido na petição inicial (evento 1) e deferido na decisão de processamento (evento 5), nos moldes indicados do artigo 69-I da Lei nº 11.101/2005 deveria, a priori, ser submetida à Assembleia Geral de Credores.**”

Isto posto, antes de qualquer manifestação sobre os pedidos de autofalência e de desmembramento da presente ação em processos de falência e de recuperação judicial, o Ministério Público manifesta no sentido de tais pretensões sejam submetidas à apreciação e deliberação da Assembleia Geral de Credores, a ser convocada nos termos do artigo 35 e seguintes da Lei n.º 11.101/2005, por se tratar do órgão competente para

apreciação da matéria litigada, conforme manifestação da Auxiliar do Juízo (evento 567), pugnando por nova vista dos autos no momento processual oportuno.

(...)

7. Desta forma, aguarda-se a deliberação desse juízo a respeito do pedido de autofalência aviado pelas recuperandas, diante da manifestação desta Administração Judicial e do Parecer do Ministério Público.

8. A Administração Judicial no período em exame executou, em suma, as seguintes atividades: (i) realizou reunião por teleconferência com as Devedoras e representantes legais; (ii) fez contatos via e-mail e telefônico com os representantes legais e empresa terceirizada de contabilidade e (iii) expediu de Termos de Diligências e e-mails no fito de obter informações e dados atualizados das atividades da empresa.

9. Em atenção aos atos de fiscalização esta Administração Judicial contratou, preliminarmente, auxiliar contábil, a fim de aperfeiçoar e bem transparecer as atividades das Recuperandas que apresentam diversas empresas no seu grupo econômico, num total de oito razões sociais, com elevadas movimentações fiscais e tributárias e em vários estados da federação, sendo neste momento realizadas análises individualizadas, observando os indicadores financeiros, balancetes e demonstrações de resultados:





Goiânia, 30 de setembro de 2022.

A  
**CINCO S - CONSULTORIA ORGANIZACIONAL DE RESULTADO.**  
Att. Dr. Stenius Lacerda Bastos  
Administrador Judicial da Empresa do GRUPO FUJICLICK  
Processo: 5624820.03.2019.8.09.0051

**Relatório Mensal de Acompanhamento das atividades da Recuperação Judicial da Empresa Grupo FUJICLICK.**

Apresentamos ao Sr. Administrador Judicial no processo de Recuperação Judicial do **Grupo FUJICLICK**, que é composto pelas empresas **CHM CÔMERCIO DE PRODUTOS FOTOGRÁFICOS** - CNPJ 00.738.070/0001-41, **LD DISTRIBUIDORA DE CINE FOTO E INFORMÁTICA LTDA** - CNPJ 08.188.478/0001-07, **PICTURE AND PHOTO LTDA** - CNPJ 03.378.119/0001-90, **GDR FOTO SOM LTDA** - CNPJ 07.327516/0001-94, **CLD CINE FOTO LTDA** - CNPJ 01.262.108/0001-15,, **MRS COMÉRCIO DE ARTIGOS PARA PRESENTES LTDA** - CNPJ 10.520.744/0001-90, **RODRIGUES & FLEURY FOTO FILM LTDA** - CNPJ 02.275.954/0001-32, **R FOTO FILM LTDA** - CNPJ 01.738.637/0001-42, processo nº 5624820.03.2019.8.09.0051, relatório de acompanhamento de atividades contábeis 035 - Auxiliar Contábil, de análise dos demonstrativos contábeis, apresentados durante o processo de retomada. Conforme previsto no Art. 22 inciso II, alínea "C", da Lei 11.101/2005.

Atenciosamente  
Wol Consultoria e Serviços Contábeis Eireli  
Wanderley de Oliveira Leite  
CRC/GO 012506  
  
Wol Perícia e Consultoria Contábil  
wol.consultoriacontabil@gmail.com (62) 3941-0270 / (62) 98534-2961



2 - No cumprimento das atribuições deste auxiliar do Administrador Judicial seguem as análises realizadas nos dados e informações relativos à contabilidade do **Grupo FUJICLICK**, notadamente nas demonstrações de resultados do presente exercício no período de março a agosto de 2022, tratadas as principais variações ocorridas no período e com apresentação de notas explicativas das análises de cada conta mensurada na DRE, por empresa:

**3- Demonstrações de resultado de CHM COMÉRCIO DE PRODUTOS FOTOGRÁFICOS:**

DEMONSTRAÇÕES DE RESULTADO - DRE - CHM COM. PRODUTOS FOTOGRÁFICOS							
CONTAS	mar/22	abr/22	mai/22	jun/22	jul/22	ago/22	Varição %
Venda de Mercadorias	-	-	-	-	-	-	-
Prestações de Serviços	-	-	-	-	-	-	-
Devoluções de Compras (Comercialização e Serviços)	-	-	-	-	-	-	-
<b>RECEITA BRUTA</b>	-	-	-	230,00	-	-	-
(-) Impostos	-	-	-	-	-	-	-
Isotornos de débitos	-	-	-	-	-	-	-
(-) Devoluções e Abatimentos	-	-	-	-	-	-	-
(-) DEDUÇÕES RECEITA BRUTA	-	-	-	-	-	-	-
<b>RECEITA LÍQUIDA</b>	-	-	-	230,00	-	-	-
(-) CMV	-	-	-	-	-	-	-
<b>LÚCRO BRUTO/PREJUÍZO</b>	-	-	-	230,00	-	-	-
<b>DESPESAS OPERACIONAIS</b>	(473,69)	(128,69)	(128,69)	(128,69)	(128,69)	(128,69)	0,00%
Despesas Administrativas	(473,69)	(128,69)	(128,69)	(128,69)	(128,69)	(128,69)	0,00%
<b>DESPESAS NÃO OPERACIONAIS</b>	-	-	-	-	-	-	-
Recursos Financeiros	-	-	-	-	-	-	-
<b>RESULTADO DO EXERCÍCIO ANTES DO IR E CSLL</b>	(473,69)	(128,69)	(128,69)	(128,69)	(128,69)	(128,69)	0,00%
<b>RESULTADO DO EXERCÍCIO</b>	(473,69)	(128,69)	(128,69)	(128,69)	(128,69)	(128,69)	0,00%
<b>PREJUÍZO LÍQUIDO DO EXERCÍCIO</b>	(473,69)	(128,69)	(128,69)	(128,69)	(128,69)	(128,69)	0,00%

3.1 - Sem alteração em relação ao mês anterior. Ressaltamos que conforme resposta ao 9º Termo de diligência, que: **"a paralização das atividades ainda se mantém até o presente momento"**



Wol Perícia e Consultoria Contábil  
wol.consultoriacontabil@gmail.com (62) 3941-0270 / (62) 98534-2961



3.2 - Os indicadores financeiros avaliam a capacidade de pagamento da empresa frente às suas obrigações e o seu controle são vitais para os controles dos atos da administração e continuidade empresarial. As informações para o cálculo destes índices são retiradas unicamente das demonstrações patrimonial e contábil e evidenciam a posição patrimonial da entidade devendo ser atualizadas constantemente para uma correta análise.

**3.2.1 - Rentabilidade; Liquidez Geral; Liquidez Seca; Solvência Geral; Liquidez Corrente e Lucratividade**

Conforme o posicionamento do Grupo Fujiclik, "as atividades estão paralisadas no momento", ressaltamos que os índices sofreram variações somente em relação as despesas que o grupo tem para custear as atividades administrativas, como por exemplo a contabilidade, água, energia e outros. Assim, não estaremos mencionando tais variações pois elas não medem a real situação/variação, por não haver movimentação econômica-financeira.

**4- Demonstrativo de resultados de LD DISTRIBUIDORA DE CINE FOTO E INFORMÁTICA LTDA:**

DEMONSTRAÇÕES DE RESULTADO - DRE - LD DISTRIBUIDORA DE CINE FOTO INF. LTDA							
CONTAS	mar/22	abr/22	mai/22	jun/22	jul/22	ago/22	Var. %
Venda de Mercadorias	-	-	-	-	-	-	-
Prestações de Serviços	-	-	-	-	-	-	-
Devoluções de Compras (Comercialização e Se	-	-	-	-	-	-	-
<b>RECEITA BRUTA</b>	-	-	-	-	-	-	-
(-) Impostos	-	-	-	-	-	-	-
Isotornos de débitos	-	-	-	-	-	-	-
(-) Devoluções e Abatimentos	-	-	-	-	-	-	-
(-) DEDUÇÕES RECEITA BRUTA	-	-	-	-	-	-	-
<b>RECEITA LÍQUIDA</b>	-	-	-	-	-	-	-
(-) CMV	-	-	-	-	-	-	-
<b>LÚCRO BRUTO/PREJUÍZO</b>	-	-	-	-	-	-	-
<b>DESPESAS OPERACIONAIS</b>	(30,71)	(30,71)	(30,85)	(30,71)	(100,71)	(30,71)	69,51%
Despesas Administrativas	(30,71)	(30,71)	(30,85)	(30,71)	(100,71)	(30,71)	40,15%
<b>DESPESAS NÃO OPERACIONAIS</b>	(30,10)	(30,95)	(30,95)	-	-	-	-
Recursos Financeiros	(30,10)	(30,95)	(30,95)	-	-	-	-
<b>RESULTADO ANTES DOS TRIBUTOS</b>	-	-	-	-	-	-	-
(-) Prov. IRPJ e CSLL	-	-	-	-	-	-	-
<b>RESULTADO DO EXERCÍCIO ANTES DO IR E CSLL</b>	(30,81)	(31,66)	(30,80)	(30,71)	(100,71)	(30,71)	69,51%
<b>RESULTADO DO EXERCÍCIO</b>	(30,81)	(31,66)	(30,80)	(30,71)	(100,71)	(30,71)	69,51%
<b>PREJUÍZO LÍQUIDO DO EXERCÍCIO</b>	(30,81)	(31,66)	(30,80)	(30,71)	(100,71)	(30,71)	69,51%

Wol Perícia e Consultoria Contábil  
wol.consultoriacontabil@gmail.com (62) 3941-0270 / (62) 98534-2961



4.1 - Da receita bruta, impostos e os custos de mercadorias vendidas (CMV) sem movimentação. As despesas operacionais, redução de 69,51% (sessenta e nove virgula cinquenta e um por cento), cerca de R\$ 70 reais. As despesas não operacionais sem movimentação. O resultado antes dos tributos foi de prejuízo, que mantém o saldo de R\$ 30 reais.

**4.2 - Os indicadores financeiros:**

**4.2.1 - Rentabilidade.**

LD DISTRIBUIDORA DE CINE FOTO E INFORMÁTICA LTDA					
Rentabilidade do Patrimônio Líquido - RPL = (L.L) / (P.L)					
CONTAS	mar/22	abr/22	mai/22	jun/22	ago/22
Lucro Líquido (L.L)	(30,81)	(31,66)	(30,80)	(30,71)	(100,71)
Patrimônio Líquido (P.L)	-33.109,08	-33.209,74	-33.162,24	-33.509,26	-33.724,07
<b>Rentabilidade do Patrimônio Líquido</b>	0,93%	0,95%	0,93%	0,92%	0,90%

Os resultados dos índices, demonstram a continuidade da situação em que a Recuperanda se encontra. Demonstrando que o patrimônio líquido está em situação de alerta. Houve uma variação (-) de 0,21% (zero virgula vinte e um pontos percentuais) em relação ao mês anterior.

Na rentabilidade do patrimônio líquido, o lucro é o objetivo principal do empresário e uma maneira de avaliar um empreendimento. A avaliação do retorno financeiro da empresa objetiva evidenciar a rentabilidade sobre o capital investido e verificar se a empresa está obtendo sucesso econômico.

**4.2.2 - Liquidez Geral**

LD DISTRIBUIDORA DE CINE FOTO E INFORMÁTICA LTDA					
Liquidez Geral (L.G) = (C.A.L + P.L) / (P.C + P.L + P.D)					
CONTAS	mar/22	abr/22	mai/22	jun/22	ago/22
CAPITAL DE TRIBUTAÇÃO	0,00	0,00	0,00	0,00	0,00
PROVISÃO PARA IMPOSTOS	0,00	0,00	0,00	0,00	0,00
PROVISÃO PARA IMPOSTOS (P.C)	0,00	0,00	0,00	0,00	0,00
PROVISÃO PARA IMPOSTOS (P.D)	0,00	0,00	0,00	0,00	0,00
<b>L.G</b>	0,00	0,00	0,00	0,00	0,00

Acréscimo de 0,09% (zero virgula zero nove por cento).

Na liquidez geral do patrimônio, indica quanto a empresa possui em dinheiro, bens e direitos realizáveis a curto e longo prazos, para

Wol Perícia e Consultoria Contábil  
wol.consultoriacontabil@gmail.com (62) 3941-0270 / (62) 98534-2961







## 6.2- Os indicadores financeiros

### 6.2.1 - Rentabilidade.

GDR FOTO SOM LTDA						
Rentabilidade do Patrimônio Líquido						
RP= (L.L.) / (P.L.)						
CONTA	mai/22	jun/22	jun/22	jun/22	jun/22	jun/22
Lucro Líquido (L.L.)	(2.112,50)	(2.172,25)	(2.771,25)	(2.583,33)	(3.868,58)	(2.889,79)
Patrimônio Líquido - (P.L.)	-2.131.022,01	-2.133.794,76	-2.141.539,38	-2.143.719,71	-2.147.078,29	-2.152.408,04
<b>Rentabilidade do Patrimônio Líquido</b>	<b>0,10%</b>	<b>0,10%</b>	<b>0,13%</b>	<b>0,12%</b>	<b>0,18%</b>	<b>0,13%</b>

Redução de 0,05% (zero vírgula zero cinco pontos porcentuais). Na rentabilidade do patrimônio líquido, o lucro é o objetivo principal do empresário e uma maneira de avaliar um empreendimento. A avaliação do retorno financeiro da empresa objetiva evidenciar a rentabilidade sobre o capital investido e verificar se a empresa está obtendo sucesso econômico.

### 6.2.2 - Liquez Geral

GDR FOTO SOM LTDA						
Liquidez Geral (LG): LG = (AC + A.R.L.PZO) / (PC + P.E.L.PZO)						
CONTA	mai/22	jun/22	jun/22	jun/22	jun/22	jun/22
ATIVO CIRCULANTE (AC)	15.753,28	15.753,28	15.753,28	15.753,28	15.753,28	15.753,28
ATIVO REALIZAVEL A LONGO PRAZO (A.R.L.PZO)	1.141.061,71	1.141.061,71	1.141.061,71	1.141.061,71	1.141.061,71	1.141.061,71
PASSIVO CIRCULANTE (PC)	1.141.061,71	1.141.061,71	1.141.061,71	1.141.061,71	1.141.061,71	1.141.061,71
PASSIVO REALIZAVEL A LONGO PRAZO (P.E.L.PZO)	1.141.061,71	1.141.061,71	1.141.061,71	1.141.061,71	1.141.061,71	1.141.061,71
<b>Liquidez Geral</b>	<b>0,00</b>	<b>0,00</b>	<b>0,00</b>	<b>0,00</b>	<b>0,00</b>	<b>0,00</b>

Sem alteração. Na liquidez geral do patrimônio, indica quanto a empresa possui em dinheiro, bens e direitos realizáveis a curto e longo prazos, para pagar todas as suas dívidas (passivo exigível), caso a empresa fosse parar suas atividades naquele momento. A interpretação desse índice é no sentido de "quanto maior, melhor", mantidos constantes os demais fatores.

### 6.2.3 - Liquez Seca.

GDR FOTO SOM LTDA						
Liquidez Seca (LS): LS = (AC - EST.OQUES) / (PC)						
CONTA	mai/22	jun/22	jun/22	jun/22	jun/22	jun/22
ATIVO CIRCULANTE (AC)	15.753,28	15.753,28	15.753,28	15.753,28	15.753,28	15.753,28
EST.OQUES (EST.OQUES)	1.141.061,71	1.141.061,71	1.141.061,71	1.141.061,71	1.141.061,71	1.141.061,71
PASSIVO CIRCULANTE (PC)	1.141.061,71	1.141.061,71	1.141.061,71	1.141.061,71	1.141.061,71	1.141.061,71
<b>Liquidez Seca</b>	<b>0,00</b>	<b>0,00</b>	<b>0,00</b>	<b>0,00</b>	<b>0,00</b>	<b>0,00</b>

Wol Perícia e Consultoria Contábil  
wol.consultoriacontabil@gmail.com (62) 3941-0270 / (62) 98534-2961



Sem alteração ao mês anterior. Na liquidez seca do patrimônio, indica quanto a empresa consegue pagar das suas dívidas desconsiderando os seus estoques, que podem ser obsoletos, não condizentes com a realidade dos saldos apresentados no balanço. Nesse caso, retira-se do ativo circulante a conta estoque. A interpretação do índice de liquidez seca é, "quanto maior, melhor".

### 6.2.4 - Solvência Geral

GDR FOTO SOM LTDA						
Solvência Geral (SG): SG = (A.L) / (PC + P.L.PZO)						
CONTA	mai/22	jun/22	jun/22	jun/22	jun/22	jun/22
ATIVO CIRCULANTE (AC)	15.753,28	15.753,28	15.753,28	15.753,28	15.753,28	15.753,28
ATIVO REALIZAVEL A LONGO PRAZO (A.R.L.PZO)	1.141.061,71	1.141.061,71	1.141.061,71	1.141.061,71	1.141.061,71	1.141.061,71
PASSIVO CIRCULANTE (PC)	1.141.061,71	1.141.061,71	1.141.061,71	1.141.061,71	1.141.061,71	1.141.061,71
PASSIVO REALIZAVEL A LONGO PRAZO (P.L.PZO)	1.141.061,71	1.141.061,71	1.141.061,71	1.141.061,71	1.141.061,71	1.141.061,71
<b>Solvência Geral</b>	<b>0,00</b>	<b>0,00</b>	<b>0,00</b>	<b>0,00</b>	<b>0,00</b>	<b>0,00</b>

Sem alteração. Na solvência geral, o índice expressa o grau de garantia que a empresa dispõe em Ativos (totais), para pagamento do total de suas dívidas. Envolve além dos recursos líquidos, também os permanentes.

### 6.2.5 - Liquez Corrente.

GDR FOTO SOM LTDA						
Liquidez Corrente (LC): LC = (AC) / (PC)						
CONTA	mai/22	jun/22	jun/22	jun/22	jun/22	jun/22
ATIVO CIRCULANTE (AC)	15.753,28	15.753,28	15.753,28	15.753,28	15.753,28	15.753,28
PASSIVO CIRCULANTE (PC)	1.141.061,71	1.141.061,71	1.141.061,71	1.141.061,71	1.141.061,71	1.141.061,71
<b>Liquidez Corrente</b>	<b>0,01</b>	<b>0,01</b>	<b>0,01</b>	<b>0,01</b>	<b>0,01</b>	<b>0,01</b>

Sem alteração. A liquidez corrente é um indicador utilizado para medir a capacidade que uma empresa possui, a curto prazo, de arcar com todas as suas obrigações.

### 6.2.6 - Lucratividade

GDR FOTO SOM LTDA						
Lucratividade (LUC): LUC = (L.L. / F.V.) x 100						
CONTA	mai/22	jun/22	jun/22	jun/22	jun/22	jun/22
Lucro Líquido (L.L.)	(2.112,50)	(2.172,25)	(2.771,25)	(2.583,33)	(3.868,58)	(2.889,79)
FATURAMENTO BRUTO (F.V.)	2.112,50	2.172,25	2.771,25	2.583,33	3.868,58	2.889,79
<b>Lucratividade</b>	<b>0,10%</b>	<b>0,10%</b>	<b>0,10%</b>	<b>0,10%</b>	<b>0,10%</b>	<b>0,10%</b>

No mês analisado não houve essa movimentação. A lucratividade é um indicador utilizado para apontar o ganho de uma empresa em relação à atividade que ela desenvolve. Ela aponta se o negócio está

Wol Perícia e Consultoria Contábil  
wol.consultoriacontabil@gmail.com (62) 3941-0270 / (62) 98534-2961



justificando ou não a operação, ou seja, se as vendas são suficientes para pagar os custos e as despesas e ainda gerar lucro.

## 7 - Demonstrativo de resultados de CLD CINE FOTO LTDA:

DINHEIRO RECEBIDO DE VENDAS DE CLD CINE FOTO LTDA						
CONTA	mai/22	jun/22	jun/22	jun/22	jun/22	jun/22
Vendas de Mercadorias	180.200,00	180.200,00	180.200,00	180.200,00	180.200,00	180.200,00
Despesa de Serviços	(71.470,00)	(71.470,00)	(71.470,00)	(71.470,00)	(71.470,00)	(71.470,00)
Despesa de Compras (Comercialização e Serviços)	(45.603,00)	(45.603,00)	(45.603,00)	(45.603,00)	(45.603,00)	(45.603,00)
RECEITA BRUTA	208.220,00	208.220,00	208.220,00	208.220,00	208.220,00	208.220,00
Despesas de vendas	(15.000,00)	(15.000,00)	(15.000,00)	(15.000,00)	(15.000,00)	(15.000,00)
(-) Despesas e Abatimentos	(15.000,00)	(15.000,00)	(15.000,00)	(15.000,00)	(15.000,00)	(15.000,00)
RECEITA LÍQUIDA	193.220,00	193.220,00	193.220,00	193.220,00	193.220,00	193.220,00
(-) IMV	(107,26)	(107,26)	(107,26)	(107,26)	(107,26)	(107,26)
LUCRO BRUTO/OPERACIONAL	193.112,74	193.112,74	193.112,74	193.112,74	193.112,74	193.112,74
DESPESAS OPERACIONAIS	(271.888,00)	(271.888,00)	(271.888,00)	(271.888,00)	(271.888,00)	(271.888,00)
Despesas com Ativos Operacionais	(187,94)	(187,94)	(187,94)	(187,94)	(187,94)	(187,94)
Despesas não operacionais	(187,94)	(187,94)	(187,94)	(187,94)	(187,94)	(187,94)
Resultado do Exercício Anterior de R\$ e C/RL	(108.000,00)	(108.000,00)	(108.000,00)	(108.000,00)	(108.000,00)	(108.000,00)
RECEITA FINANCEIRA	0,00	0,00	0,00	0,00	0,00	0,00
RECEITA PATRIMONIAL	0,00	0,00	0,00	0,00	0,00	0,00
<b>RECEITA PATRIMONIAL</b>	<b>0,00</b>	<b>0,00</b>	<b>0,00</b>	<b>0,00</b>	<b>0,00</b>	<b>0,00</b>
<b>Resultado Líquido do Exercício</b>	<b>(88.775,26)</b>	<b>(88.775,26)</b>	<b>(88.775,26)</b>	<b>(88.775,26)</b>	<b>(88.775,26)</b>	<b>(88.775,26)</b>

**7.1 -** As variações de julho para agosto/22 foram: na receita bruta redução de 91,09% (noventa e uma vírgula zero nove por cento), cerca de R\$ 91,8 mil, sendo nas vendas de mercadoria redução de 86,43% (oitenta e seis vírgula quatro e três por cento), cerca de R\$ 57,2 mil e nas prestações de serviços sem movimentação. Dos Impostos com redução de 92,45% (noventa e dois vírgula quatro e cinco por cento), cerca de R\$ 21 mil. Da receita líquida redução de 90,69% (noventa vírgula sessenta e nove por cento), cerca de R\$ 70,8 mil. O CMV (custo de mercadoria vendida) redução de 91,42% (noventa e uma vírgula quatro e dois por cento), cerca de R\$ 67 mil. As despesas operacionais redução de 0,19% (zero vírgula dezanove por cento), cerca de R\$ 66 reais. Das despesas não operacionais acréscimo nas receitas financeiras 3,13% (três vírgula treze por cento), cerca de R\$ 57 reais. Na conta resultado do exercício, com resultado negativo de R\$ 36,7 mil.

## 7.2- Os indicadores financeiros

Wol Perícia e Consultoria Contábil  
wol.consultoriacontabil@gmail.com (62) 3941-0270 / (62) 98534-2961



### 7.2.1 - Rentabilidade.

CLD CINE FOTO LTDA						
Rentabilidade do Patrimônio Líquido						
RP= (L.L.) / (P.L.)						
CONTA	mai/22	jun/22	jun/22	jun/22	jun/22	jun/22
Lucro Líquido (L.L.)	(100.875,21)	(101.843,94)	(121.341,30)	(113.064,17)	(92.994,94)	(96.171,32)
Patrimônio Líquido - (P.L.)	-17.331.993,03	-17.463.022,97	-17.584.314,27	-17.997.468,45	-17.731.438,99	-17.799.211,29
<b>Rentabilidade do Patrimônio Líquido</b>	<b>0,6%</b>	<b>0,5%</b>	<b>0,6%</b>	<b>0,6%</b>	<b>0,5%</b>	<b>0,5%</b>

Na rentabilidade do patrimônio líquido, o lucro é o objetivo principal do empresário é uma maneira de avaliar um empreendimento. A avaliação do retorno financeiro da empresa objetiva evidenciar a rentabilidade sobre o capital investido e verificar se a empresa está obtendo sucesso econômico, variação positiva de 0,02% (zero vírgula zero dois por cento).

### 7.2.2 - Liquez Geral

CLD CINE FOTO LTDA						
Liquidez Geral (LG): LG = (AC + A.R.L.PZO) / (PC + P.E.L.PZO)						
CONTA	mai/22	jun/22	jun/22	jun/22	jun/22	jun/22
ATIVO CIRCULANTE (AC)	6.421.393,00	6.421.393,00	6.421.393,00	6.421.393,00	6.421.393,00	6.421.393,00
ATIVO REALIZAVEL A LONGO PRAZO (A.R.L.PZO)	10.000,00	10.000,00	10.000,00	10.000,00	10.000,00	10.000,00
PASSIVO CIRCULANTE (PC)	16.442.786,00	16.442.786,00	16.442.786,00	16.442.786,00	16.442.786,00	16.442.786,00
PASSIVO REALIZAVEL A LONGO PRAZO (P.E.L.PZO)	1.000,00	1.000,00	1.000,00	1.000,00	1.000,00	1.000,00
<b>Liquidez Geral</b>	<b>0,39</b>	<b>0,39</b>	<b>0,39</b>	<b>0,39</b>	<b>0,39</b>	<b>0,39</b>

Sem alteração. Na liquidez geral do patrimônio, indica quanto a empresa possui em dinheiro, bens e direitos realizáveis a curto e longo prazos, para pagar todas as suas dívidas (passivo exigível), caso a empresa fosse parar suas atividades naquele momento. A interpretação desse índice é no sentido de "quanto maior, melhor", mantidos constantes os demais fatores.

### 7.2.3- Liquez Seca.

CLD CINE FOTO LTDA						
Liquidez Seca (LS): LS = (AC - EST.OQUES) / (PC)						
CONTA	mai/22	jun/22	jun/22	jun/22	jun/22	jun/22
ATIVO CIRCULANTE (AC)	6.421.393,00	6.421.393,00	6.421.393,00	6.421.393,00	6.421.393,00	6.421.393,00
EST.OQUES (EST.OQUES)	1.000,00	1.000,00	1.000,00	1.000,00	1.000,00	1.000,00
PASSIVO CIRCULANTE (PC)	16.442.786,00	16.442.786,00	16.442.786,00	16.442.786,00	16.442.786,00	16.442.786,00
<b>Liquidez Seca</b>	<b>0,39</b>	<b>0,39</b>	<b>0,39</b>	<b>0,39</b>	<b>0,39</b>	<b>0,39</b>

Wol Perícia e Consultoria Contábil  
wol.consultoriacontabil@gmail.com (62) 3941-0270 / (62) 98534-2961





Sem alteração. Na liquidez seca do patrimônio, indica quanto a empresa consegue pagar das suas dívidas desconsiderando os seus estoques, que podem ser obsoletos, não condizentes com a realidade dos saldos apresentados no balanço. Nesse caso, retira-se do ativo circulante a conta estoque. A interpretação do índice de liquidez seca é, "quanto maior, melhor".

### 7.2.4 – Solvência Geral

C/D CINE FOTO LTDA											
Solvência Geral (SG) = (AT) / (PC + P.L.P.20)											
CONTA	PER/22	MAR/22	MAI/22	JUN/22	JUL/22	AGO/22	SEP/22	OUT/22	NOV/22	DEZ/22	Variação %
ATIVO CIRCULANTE (AC)	4.952.098,00	3.940.071,74	4.959.022,00	4.939.022,00	4.939.022,00	4.939.022,00	4.939.022,00	4.939.022,00	4.939.022,00	4.939.022,00	0,00%
ATIVO NÃO CIRCULANTE (ANC)	21.564.719,00	21.564.719,00	21.564.719,00	21.564.719,00	21.564.719,00	21.564.719,00	21.564.719,00	21.564.719,00	21.564.719,00	21.564.719,00	0,00%
ATIVO CIRCULANTE AJUSTADO (ACA)	4.952.098,00	3.940.071,74	4.959.022,00	4.939.022,00	4.939.022,00	4.939.022,00	4.939.022,00	4.939.022,00	4.939.022,00	4.939.022,00	0,00%
ATIVO CIRCULANTE AJUSTADO (ACA) - 5.000,00	21.564.719,00	21.564.719,00	21.564.719,00	21.564.719,00	21.564.719,00	21.564.719,00	21.564.719,00	21.564.719,00	21.564.719,00	21.564.719,00	0,00%
ATIVO CIRCULANTE AJUSTADO (ACA) - 5.000,00	21.564.719,00	21.564.719,00	21.564.719,00	21.564.719,00	21.564.719,00	21.564.719,00	21.564.719,00	21.564.719,00	21.564.719,00	21.564.719,00	0,00%

Sem alteração. Na solvência geral, o índice expressa o grau de garantia que a empresa dispõe em Ativos (totais), para pagamento do total de suas dívidas. Envolve além dos recursos líquidos, também os permanentes.

### 7.2.5- Liquidez Corrente.

C/D CINE FOTO LTDA											
Liquidez Corrente (LC) = (AC) / (PC)											
CONTA	PER/22	MAR/22	MAI/22	JUN/22	JUL/22	AGO/22	SEP/22	OUT/22	NOV/22	DEZ/22	Variação %
ATIVO CIRCULANTE (AC)	4.952.098,00	3.940.071,74	4.959.022,00	4.939.022,00	4.939.022,00	4.939.022,00	4.939.022,00	4.939.022,00	4.939.022,00	4.939.022,00	0,00%
ATIVO NÃO CIRCULANTE (ANC)	21.564.719,00	21.564.719,00	21.564.719,00	21.564.719,00	21.564.719,00	21.564.719,00	21.564.719,00	21.564.719,00	21.564.719,00	21.564.719,00	0,00%
ATIVO CIRCULANTE AJUSTADO (ACA)	4.952.098,00	3.940.071,74	4.959.022,00	4.939.022,00	4.939.022,00	4.939.022,00	4.939.022,00	4.939.022,00	4.939.022,00	4.939.022,00	0,00%
ATIVO CIRCULANTE AJUSTADO (ACA) - 5.000,00	21.564.719,00	21.564.719,00	21.564.719,00	21.564.719,00	21.564.719,00	21.564.719,00	21.564.719,00	21.564.719,00	21.564.719,00	21.564.719,00	0,00%
ATIVO CIRCULANTE AJUSTADO (ACA) - 5.000,00	21.564.719,00	21.564.719,00	21.564.719,00	21.564.719,00	21.564.719,00	21.564.719,00	21.564.719,00	21.564.719,00	21.564.719,00	21.564.719,00	0,00%

Sem alteração. A liquidez corrente é um indicador utilizado para medir a capacidade que uma empresa possui, a curto prazo, de arcar com todas as suas obrigações.

### 7.2.6 – Lucratividade

C/D CINE FOTO LTDA											
Lucratividade (LC) = (L.L. / P.R.) x 100											
CONTA	PER/22	MAR/22	MAI/22	JUN/22	JUL/22	AGO/22	SEP/22	OUT/22	NOV/22	DEZ/22	Variação %
LUCRO BRUTO (LB)	207.873,21	131.813,94	211.301,30	211.301,30	211.301,30	211.301,30	211.301,30	211.301,30	211.301,30	211.301,30	0,00%
DESPESAS OPERACIONAIS (DO)	107.873,21	107.873,21	107.873,21	107.873,21	107.873,21	107.873,21	107.873,21	107.873,21	107.873,21	107.873,21	0,00%
DESPESAS NÃO OPERACIONAIS (DNO)	107.873,21	107.873,21	107.873,21	107.873,21	107.873,21	107.873,21	107.873,21	107.873,21	107.873,21	107.873,21	0,00%
DESPESAS NÃO OPERACIONAIS (DNO) - 5.000,00	107.873,21	107.873,21	107.873,21	107.873,21	107.873,21	107.873,21	107.873,21	107.873,21	107.873,21	107.873,21	0,00%
DESPESAS NÃO OPERACIONAIS (DNO) - 5.000,00	107.873,21	107.873,21	107.873,21	107.873,21	107.873,21	107.873,21	107.873,21	107.873,21	107.873,21	107.873,21	0,00%
DESPESAS NÃO OPERACIONAIS (DNO) - 5.000,00	107.873,21	107.873,21	107.873,21	107.873,21	107.873,21	107.873,21	107.873,21	107.873,21	107.873,21	107.873,21	0,00%

Redução significativa de 375,78% (trezentos e setenta e cinco virgula setenta e oito por cento). É um indicador utilizado para apontar

Wol Perícia e Consultoria Contábil  
wol.consultoriacontabil@gmail.com (62) 3941-0270 / (62) 98534-2961



o ganho de uma empresa em relação à atividade que ela desenvolve. Ela aponta se o negócio está justificando ou não a operação, ou seja, se as vendas são suficientes para pagar os custos e as despesas e ainda gerar lucro.

### 8 - Demonstrativo de resultados de MRS COMÉRCIO DE ARTIGOS PARA PRESENTES LTDA:

DEMONSTRAÇÕES DE RESULTADO - DRE - MRS COMÉRCIO ARTIGOS PRESENTES LTDA											
CONTA	mar/22	abr/22	mai/22	jun/22	jul/22	ago/22	Variação %				
Venda de Mercadorias	-	-	-	-	-	-	-				
Prestações de Serviços	-	-	-	-	-	-	-				
Despesas de Compras (Comercialização e Serviços)	-	-	-	-	-	-	-				
RECEITA BRUTA	-	-	-	-	-	-	-				
(-) Impostos	-	-	-	-	-	-	-				
Estornos de débitos	-	-	-	-	-	-	-				
(-) Descontos e Abatimentos	-	-	-	-	-	-	-				
(-) DEDUÇÕES RECEITA BRUTA	-	-	-	-	-	-	-				
RECEITA LÍQUIDA	-	-	-	-	-	-	-				
(-) CMV	-	-	-	-	-	-	-				
LUCRO BRUTO/PREJUÍZO	-	-	-	-	-	-	-				
DESPESAS OPERACIONAIS	(1.893)	(1.893)	(1.893)	(1.893)	(1.893)	(1.893)	0,00%				
Despesas Administrativas	(1.893)	(1.893)	(1.893)	(1.893)	(1.893)	(1.893)	0,00%				
DESPESAS NÃO OPERACIONAIS	-	-	-	-	-	-	-				
Recursos Financeiros	-	-	-	-	-	-	-				
RESULTADO DO EXERCÍCIO ANTES DO IR E CSLL	(1.893)	(1.893)	(1.893)	(1.893)	(1.893)	(1.893)	0,00%				
RESULTADO DO EXERCÍCIO	(1.893)	(1.893)	(1.893)	(1.893)	(1.893)	(1.893)	0,00%				
PREJUÍZO LÍQUIDO DO EXERCÍCIO	(1.893)	(1.893)	(1.893)	(1.893)	(1.893)	(1.893)	0,00%				

8.1 - No mês de agosto de 2022, a Recuperanda manteve a constância dos meses anteriores de não ter faturamento, ou seja, desde novembro de 2019. Sendo que as despesas operacionais não sofreram alterações. Ressaltamos que conforme resposta ao 8º Termo de diligência, que: **"De acordo com a informação obtida pela diretoria do Grupo Fujiclik, essa empresa está com as atividades paralisadas no momento".**



8.2- Os indicadores financeiros  
Wol Perícia e Consultoria Contábil  
wol.consultoriacontabil@gmail.com (62) 3941-0270 / (62) 98534-2961



### 8.2.1 – Rentabilidade, Liquidez Geral; Liquidez Seca; Solvência Geral; Liquidez Corrente e Lucratividade.

Conforme o posicionamento do Grupo Fujiclik, **"De acordo com a informação obtida pela diretoria do Grupo Fujiclik, essa empresa está com as atividades paralisadas no momento"**, ressaltamos que os índices sofreram variações somente em relação as despesas que o grupo têm para custear as atividades administrativas, como por exemplo a contabilidade, água, energia e outros. Assim, não estaremos mencionando tais variações pois elas não medem a real situação/variação, por não haver movimentação econômica-financeira.

### 9 - Demonstrativo de resultados de RODRIGUES & FLEURY FOTO FILM LTDA:

DEMONSTRAÇÕES DE RESULTADO - DRE - RODRIGUES & FLEURY FOTO FILM LTDA											
CONTA	mar/22	abr/22	mai/22	jun/22	jul/22	ago/22	Variação %				
Venda de Mercadorias	-	-	-	-	-	-	-				
Prestações de Serviços	-	-	-	-	-	-	-				
Despesas de Compras (Comercialização e Serviços)	-	-	-	-	-	-	-				
RECEITA BRUTA	-	-	-	-	-	-	-				
(-) Impostos	-	-	-	-	-	-	-				
Estornos de débitos	-	-	-	-	-	-	-				
(-) Descontos e Abatimentos	-	-	-	-	-	-	-				
(-) DEDUÇÕES RECEITA BRUTA	-	-	-	-	-	-	-				
RECEITA LÍQUIDA	-	-	-	-	-	-	-				
(-) CMV	-	-	-	-	-	-	-				
LUCRO BRUTO/PREJUÍZO	-	-	-	-	-	-	-				
DESPESAS OPERACIONAIS	(220.000)	(220.000)	(220.000)	(220.000)	(220.000)	(220.000)	0,00%				
Despesas Administrativas	(220.000)	(220.000)	(220.000)	(220.000)	(220.000)	(220.000)	0,00%				
DESPESAS NÃO OPERACIONAIS	-	-	-	-	-	-	-				
Recursos Financeiros	-	-	-	-	-	-	-				
RESULTADO DO EXERCÍCIO ANTES DO IR E CSLL	(220.000)	(220.000)	(220.000)	(220.000)	(220.000)	(220.000)	0,00%				
RESULTADO DO EXERCÍCIO	(220.000)	(220.000)	(220.000)	(220.000)	(220.000)	(220.000)	0,00%				
PREJUÍZO LÍQUIDO DO EXERCÍCIO	(220.000)	(220.000)	(220.000)	(220.000)	(220.000)	(220.000)	0,00%				

9.1 - No mês de agosto de 2022, a Recuperanda teve movimentação nas despesas administrativas no valor de R\$ 210 reais. Ressaltamos que conforme resposta ao 8º Termo de diligência, esclarece que está sendo mantida a situação: **"Não houve registro de faturamento porque a filial 02 está com as atividades paralisadas no momento, a matriz está com a inscrição estadual suspensa devido a não recolhimento de impostos".**

Wol Perícia e Consultoria Contábil  
wol.consultoriacontabil@gmail.com (62) 3941-0270 / (62) 98534-2961



9.2 - Os indicadores financeiros:  
9.2.1 - Liquidez Geral; Liquidez Seca; Solvência Geral; Liquidez Corrente e Lucratividade.

Conforme o posicionamento do Grupo Fujiclik, **"Não houve registro de faturamento porque a filial 02 está com as atividades paralisadas no momento, a matriz está com a inscrição estadual suspensa devido a não recolhimento de impostos"**, ressaltamos que os índices sofreram variações somente em relação as despesas que o grupo têm para custear as atividades administrativas, como por exemplo a contabilidade, água, energia e outros. Assim, não estaremos mencionando tais variações pois elas não medem a real situação/variação, por não haver movimentação econômica-financeira.

### 10 - Demonstrativo de resultados de RR FOTO FILM LTDA:

DEMONSTRAÇÕES DE RESULTADO - DRE - RR FOTO FILM LTDA											
CONTA	mar/22	abr/22	mai/22	jun/22	jul/22	ago/22	Variação %				
Venda de Mercadorias	-	-	-	-	-	-	-				
Prestações de Serviços	-	-	-	-	-	-	-				
Despesas de Compras (Comercialização e Serviços)	-	-	-	-	-	-	-				
RECEITA BRUTA	-	-	-	-	-	-	-				
(-) Impostos	-	-	-	-	-	-	-				
Estornos de débitos	-	-	-	-	-	-	-				
(-) Descontos e Abatimentos	-	-	-	-	-	-	-				
(-) DEDUÇÕES RECEITA BRUTA	-	-	-	-	-	-	-				
RECEITA LÍQUIDA	-	-	-	-	-	-	-				
(-) CMV	-	-	-	-	-	-	-				
LUCRO BRUTO/PREJUÍZO	-	-	-	-	-	-	-				
DESPESAS OPERACIONAIS	(157,00)	-	-	-	(121,90)	(60,95)	-50,00%				
Despesas Administrativas	(157,00)	-	-	-	(121,90)	(60,95)	-50,00%				
DESPESAS NÃO OPERACIONAIS	-	-	-	-	-	-	-				
Recursos Financeiros	-	-	-	-	-	-	-				
RESULTADO DO EXERCÍCIO ANTES DO IR E CSLL	(157,00)	-	-	-	(121,90)	(60,95)	0,00%				
RESULTADO DO EXERCÍCIO	(157,00)	-	-	-	(121,90)	(60,95)	-50,00%				
PREJUÍZO LÍQUIDO DO EXERCÍCIO	(157,00)	-	-	-	(121,90)	(60,95)	-50,00%				

10.1 -Redução de 50% (cinquenta por cento) nas despesas operacionais, e no resultado dos exercícios, com saldo negativo de R\$ 60 reais.

Wol Perícia e Consultoria Contábil  
wol.consultoriacontabil@gmail.com (62) 3941-0270 / (62) 98534-2961



















**11.7.1.1** - No ativo e passivo total sem alteração no mês analisado.

**11.7.1.2** - O grupo do passivo circulante sem alteração no mês analisado.

**11.7.1.3** - Do patrimônio líquido sem alteração em relação ao mês anterior.

**11.8 - RR FOTO FILM LTDA**

BALANÇOS GRUPO FULCILIK NA R FOTO FILM LTDA											
CONTO	mar/22	abr/22	maio/22	jun/22	ago/22	set/22	out/22	nov/22	dez/22	jan/23	fev/23
<b>ATIVO</b>	<b>3.089.752,49</b>	<b>3.089.752,49</b>	<b>3.089.752,49</b>	<b>3.089.752,49</b>	<b>3.089.752,49</b>	<b>3.089.752,49</b>	<b>3.089.752,49</b>	<b>3.089.752,49</b>	<b>3.089.752,49</b>	<b>3.089.752,49</b>	<b>3.089.752,49</b>
ATIVO CIRCULANTE	3.089.752,49	3.089.752,49	3.089.752,49	3.089.752,49	3.089.752,49	3.089.752,49	3.089.752,49	3.089.752,49	3.089.752,49	3.089.752,49	3.089.752,49
ATIVO NÃO CIRCULANTE	-	-	-	-	-	-	-	-	-	-	-
<b>PASSIVO</b>	<b>3.089.752,49</b>	<b>3.089.752,49</b>	<b>3.089.752,49</b>	<b>3.089.752,49</b>	<b>3.089.752,49</b>	<b>3.089.752,49</b>	<b>3.089.752,49</b>	<b>3.089.752,49</b>	<b>3.089.752,49</b>	<b>3.089.752,49</b>	<b>3.089.752,49</b>
PASSIVO CIRCULANTE	3.089.752,49	3.089.752,49	3.089.752,49	3.089.752,49	3.089.752,49	3.089.752,49	3.089.752,49	3.089.752,49	3.089.752,49	3.089.752,49	3.089.752,49
PASSIVO NÃO CIRCULANTE	-	-	-	-	-	-	-	-	-	-	-

Wol Perícia e Consultoria Contábil  
 wol.consultoriacontabil@gmail.com (62) 3941-0270 / (62) 98534-2961



BALANÇOS GRUPO FULCILIK NA R FOTO FILM LTDA											
CONTO	mar/22	abr/22	maio/22	jun/22	ago/22	set/22	out/22	nov/22	dez/22	jan/23	fev/23
<b>PASSIVO</b>	<b>3.089.752,49</b>	<b>3.089.752,49</b>	<b>3.089.752,49</b>	<b>3.089.752,49</b>	<b>3.089.752,49</b>	<b>3.089.752,49</b>	<b>3.089.752,49</b>	<b>3.089.752,49</b>	<b>3.089.752,49</b>	<b>3.089.752,49</b>	<b>3.089.752,49</b>
PASSIVO CIRCULANTE	3.089.752,49	3.089.752,49	3.089.752,49	3.089.752,49	3.089.752,49	3.089.752,49	3.089.752,49	3.089.752,49	3.089.752,49	3.089.752,49	3.089.752,49
PASSIVO NÃO CIRCULANTE	-	-	-	-	-	-	-	-	-	-	-

Wol Perícia e Consultoria Contábil  
 wol.consultoriacontabil@gmail.com (62) 3941-0270 / (62) 98534-2961



**11.8.1** - Na R FOTO FILM LTDA, análise ora realizada, se deu na dinâmica das diretrizes contábeis das demonstrações, não visualizando por este profissional fatos relevantes que estejam contrapondo o que é exigido pela Lei 11.638 que altera, revoga e inclui artigos da Lei 6.404/76, atendendo a necessidade e a tendência da convergência as Normas Internacionais de Contabilidade em especial o Balanço Patrimonial que é a demonstração contábil que evidencia em determinada data, a posição patrimonial e financeira da entidade. Destarte foi verificado através da análise horizontal que a demonstração ora mensurada não contém fatos relevantes.

**11.8.1.1** - No ativo e passivo total sem alteração no mês analisado.

**11.8.1.2** O grupo do passivo circulante e não circulante sem alteração, sendo nas contas correntes.

**11.8.1.3** - Do patrimônio líquido sem alteração.

**12.** Da consolidação dos dados e valores de cada empresa. Demonstrativos das receitas, despesas e resultados mensais e no exercício, constata-se:

CONTO	mar/22	abr/22	maio/22	jun/22	ago/22	set/22	out/22	nov/22	dez/22	jan/23	fev/23
RECEITA BRUTA MENSAL	RS 706.473,36	RS 417.370,84	RS 424.052,11	RS 881.676,34	RS 746.651,31	RS 707.086,47	RS 707.086,47	RS 707.086,47	RS 707.086,47	RS 707.086,47	RS 707.086,47
VARIAÇÃO EM PERCENTUAL	7,3%	-66,58%	-2,41%	51,88%	-8,95%	-116,22%	-	-	-	-	-

Faturamento mensal com a variação em percentual:



Wol Perícia e Consultoria Contábil  
 wol.consultoriacontabil@gmail.com (62) 3941-0270 / (62) 98534-2961



**13 - Demonstrativo Mensal e acumulado das contas de março a agosto de 2022:**

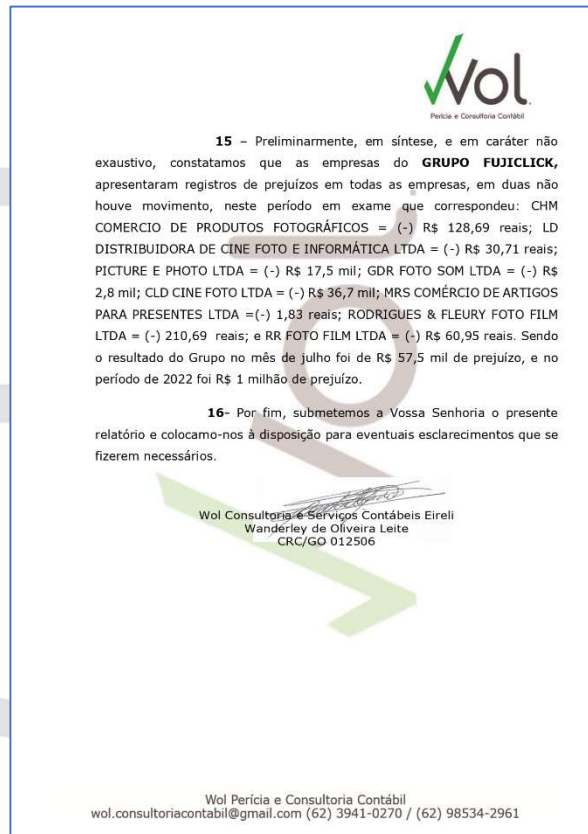
ACUMULADA											
CONTO	mar/22	abr/22	maio/22	jun/22	ago/22	set/22	out/22	nov/22	dez/22	jan/23	fev/23
TOTAL DO GRUPO	RS 222.413	RS 1.704	RS 208.394	RS 300.227	RS 376.010	RS 435.351	RS 435.351	RS 435.351	RS 435.351	RS 435.351	RS 435.351

**14 - Do patrimônio líquido**

PATRIMÔNIO LÍQUIDO - EM PERCENTUAL											
CONTO	mar/22	abr/22	maio/22	jun/22	ago/22	set/22	out/22	nov/22	dez/22	jan/23	fev/23
CHAVONAS E PRODUTOS FOTOGRÁFICOS	-R\$98.172,79	-R\$98.301,49	-R\$98.063,24	-R\$98.793,09	-R\$98.522,82	-R\$98.092,11	-R\$98.109,16	-R\$98.109,16	-R\$98.109,16	-R\$98.109,16	-R\$98.109,16
VARIAÇÃO EM PERCENTUAL	-	-	-	-	-	-	-	-	-	-	-



Wol Perícia e Consultoria Contábil  
 wol.consultoriacontabil@gmail.com (62) 3941-0270 / (62) 98534-2961



10. Consoante se extrai das análises apresentadas pelo auxiliar contábil, realçamos novamente que rotineiramente as devedoras procedem inúmeras retificações nos registros contábeis pelas recuperandas, que impactaram significativamente nos dados informações que até então tinham sido averiguadas. Também foi ressaltado a dificuldade e os desencontros diante da ausência de comunicação tempestiva e célere dos vários ajustes e retificações que são realizadas pelas recuperandas de forma recorrente em todos os meses, concernentes a períodos anteriores. Contudo, foi ajustada conduta junto às recuperandas, em reunião de trabalho devidamente registrada em ata, no sentido de proceder a comunicação imediata de eventuais retificações empreendidas na contabilidade, a fim de não prejudicar as análises e demonstrações levadas a efeito mensalmente pela



Administração Judicial nos relatórios que são disponibilizados a esse juízo, ao Ministério Público, aos credores e demais interessados, visando manter a fidedignidade e transparência nas informações.

11. O comportamento das empresas que compõem o GRUPO FUJICLIK (GF) ajustados nos termos das documentações recentemente apresentados e referentes: a) as demonstrações de resultados (DRE); b) as receitas líquidas; c) as despesas e d) os custos, individualmente examinadas no item anterior, a seguir consolidadas, assim se comportaram nos períodos de janeiro a dezembro de 2021 e janeiro a agosto de 2022:

a) Demonstrações de resultados (DRE):

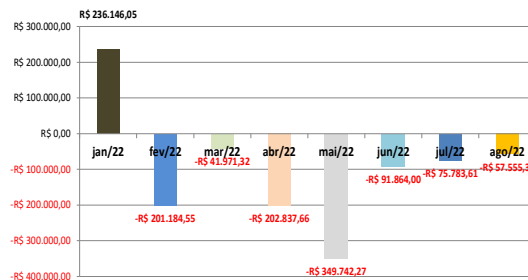
GRUPO FUJICLIK – DRE – MENSAL							
ORD	EMPRESA	jan/21	fev/21	mar/21	abr/21	mai/21	jun/21
1	CHM COM. PRODUTOS FOTOGRÁFICOS	-R\$ 128,69	-R\$ 128,69	-R\$ 128,69	-R\$ 128,69	-R\$ 128,69	-R\$ 128,69
2	LD DISTRIBUIDORA DE CINE FOTO INF. LTDA	R\$ 3.135,97	R\$ 1.560,85	R\$ 281,04	R\$ 1.853,63	-R\$ 2.547,25	R\$ 3.955,67
3	PICTURE E PHOTO LTDA	-R\$ 22.192,13	R\$ 24.175,99	R\$ 2.039,86	R\$ 28.400,80	-R\$ 149.288,51	R\$ 120.293,42
4	GDR FOTO SOM LTDA	-R\$ 5.609,12	R\$ 1.135,68	-R\$ 7.757,18	-R\$ 3.260,11	-R\$ 1.059,67	-R\$ 4.008,88
5	CLD CINE FOTO LTDA	R\$ 9.537,60	R\$ 30.908,61	-R\$ 227.651,85	R\$ 66.284,72	-R\$ 80.405,10	R\$ 31.052,53
6	MRS COMÉRCIO ARTIGOS PRESENTES LTDA	-R\$ 1,83	-R\$ 1,83	-R\$ 1,83	-R\$ 1,83	-R\$ 1,83	-R\$ 1,83
7	RODRIGUES & FLEURI FOTO FILM LTDA	R\$ 0,00	-R\$ 209,42	R\$ 1.742,31	R\$ 0,00	-R\$ 66,61	-R\$ 66,61
8	R R FOTO FILM LTDA	-R\$ 1.445,70	-R\$ 2.252,10	-R\$ 310,37	-R\$ 212,13	-R\$ 8.461,27	R\$ 0,00
	<b>RESULTADO MENSAL DO GF</b>	<b>-R\$ 16.703,90</b>	<b>R\$ 55.189,09</b>	<b>-R\$ 231.786,71</b>	<b>R\$ 92.936,39</b>	<b>-R\$ 241.958,93</b>	<b>R\$ 151.095,61</b>
	<b>VARIAÇÕES MENSAIS % e R\$</b>		-430,40%	-519,99%	-140,10%	-360,35%	-162,45%
			<b>R\$ 71.892,99</b>	<b>-R\$ 286.975,80</b>	<b>R\$ 324.723,10</b>	<b>-R\$ 334.895,32</b>	<b>R\$ 393.054,54</b>

GRUPO FUJICLIK – DRE – MENSAL							
ORD	EMPRESA	Jul/21	ago/21	set/21	out/21	nov/21	dez/21
1	CHM COM. PRODUTOS FOTOGRÁFICOS	-R\$ 128,69	-R\$ 522,54	-R\$ 128,69	-R\$ 128,69	-R\$ 128,69	-R\$ 128,69
2	LD DISTRIBUIDORA DE CINE FOTO INF. LTDA	-R\$ 867,21	R\$ 772,81	-R\$ 105,06	-R\$ 30,93	-R\$ 91,44	-R\$ 3.563,87
3	PICTURE E PHOTO LTDA	-R\$ 61.856,31	R\$ 28.448,65	-R\$ 139.044,21	-R\$ 48.457,69	-R\$ 4.207,53	R\$ 174.676,93
4	GDR FOTO SOM LTDA	R\$ 502,73	-R\$ 2.461,91	-R\$ 7.235,21	-R\$ 3.025,46	-R\$ 3.544,46	-R\$ 2.214,34
5	CLD CINE FOTO LTDA	-R\$ 18.884,52	R\$ 288.037,96	R\$ 132.720,51	-R\$ 360.765,20	-R\$ 65.921,45	R\$ 107.954,75
6	MRS COMÉRCIO ARTIGOS PRESENTES LTDA	R\$ 0,00	-R\$ 1,83	-R\$ 1,83	-R\$ 1,83	-R\$ 1,83	-R\$ 211,83
7	RODRIGUES & FLEURI FOTO FILM LTDA	-R\$ 266,95	R\$ 0,00	R\$ 0,00	-R\$ 56,95	-R\$ 56,95	-R\$ 2.008,68
8	R R FOTO FILM LTDA	-R\$ 961,37	-R\$ 5.077,14	-R\$ 13.468,53	R\$ 7.921,85	-R\$ 934,01	-R\$ 1.297,88
	<b>RESULTADO MENSAL DO GF</b>	<b>-R\$ 82.462,32</b>	<b>R\$ 309.196,00</b>	<b>-R\$ 27.263,02</b>	<b>-R\$ 404.544,90</b>	<b>-R\$ 74.886,36</b>	<b>R\$ 273.206,39</b>
	<b>VARIAÇÕES MENSAIS % e R\$</b>		-154,58%	-474,95%	-108,82%	1383,86%	-81,49%
		<b>-R\$ 233.557,93</b>	<b>R\$ 391.658,32</b>	<b>-R\$ 336.459,02</b>	<b>-R\$ 377.281,88</b>	<b>R\$ 329.658,54</b>	<b>R\$ 348.092,75</b>

GRUPO FUJICLIK - DRE - MENSAL								
ORD	EMPRESA	jan/22	fev/22	mar/22	abr/22	mai/22	jun/22	ACUMULADO
1	CHM COM. PRODUTOS FOTOGRÁFICOS	-R\$ 128,69	-R\$ 128,69	-R\$ 473,69	-R\$ 128,69	-R\$ 363,76	-R\$ 129,00	-R\$ 1.352,52
2	LD DISTRIBUIDORA DE CINE FOTO INF. LTDA	-R\$ 30,71	-R\$ 30,69	-R\$ 370,81	-R\$ 91,66	-R\$ 301,80	-R\$ 31,00	-R\$ 856,67
3	PICTURE E PHOTO LTDA	R\$ 131.946,36	-R\$ 79.322,69	R\$ 71.623,18	-R\$ 68.018,87	-R\$ 225.833,96	R\$ 23.965,00	-R\$ 145.640,98
4	GDR FOTO SOM LTDA	-R\$ 2.740,41	-R\$ 2.719,01	-R\$ 2.712,92	-R\$ 2.752,67	-R\$ 1.899,56	-R\$ 2.583,00	-R\$ 15.407,57
5	CLD CINE FOTO LTDA	R\$ 107.954,75	-R\$ 118.514,65	-R\$ 109.878,25	-R\$ 131.843,94	-R\$ 121.341,36	-R\$ 113.084,00	-R\$ 486.707,45
6	MRS COMÉRCIO ARTIGOS PRESENTES LTDA	-R\$ 1,83	-R\$ 1,83	-R\$ 1,83	-R\$ 1,83	-R\$ 1,83	-R\$ 2,00	-R\$ 11,15
7	RODRIGUES & FLEURI FOTO FILM LTDA	R\$ 0,00	R\$ 0,00	R\$ 0,00	R\$ 0,00	R\$ 0,00	R\$ 0,00	R\$ 0,00
8	R R FOTO FILM LTDA	-R\$ 853,42	-R\$ 466,99	-R\$ 157,00	R\$ 0,00	R\$ 0,00	R\$ 0,00	-R\$ 1.477,41
	<b>RESULTADO MENSAL DO GF</b>	<b>R\$ 236.146,05</b>	<b>-R\$ 201.184,55</b>	<b>-R\$ 41.971,32</b>	<b>-R\$ 202.837,66</b>	<b>-R\$ 349.742,27</b>	<b>-R\$ 91.864,00</b>	<b>-R\$ 651.453,75</b>
	<b>VARIÇÕES MENSAIS % e R\$</b>		-185,19%	-79,14%	383,28%	72,42%	-73,73%	
			<b>-R\$ 437.330,60</b>	<b>R\$ 159.213,23</b>	<b>-R\$ 160.866,34</b>	<b>-R\$ 146.904,61</b>	<b>R\$ 257.878,27</b>	

GRUPO FUJICLIK - DRE - MENSAL				
ORD	EMPRESA	jul/22	ago/22	ACUMULADO
1	CHM COM. PRODUTOS FOTOGRÁFICOS	-R\$ 128,69	-R\$ 128,69	-R\$ 1.609,90
2	LD DISTRIBUIDORA DE CINE FOTO INF. LTDA	-R\$ 100,71	-R\$ 30,71	-R\$ 988,09
3	PICTURE E PHOTO LTDA	-R\$ 38.576,84	-R\$ 17.515,45	-R\$ 201.733,27
4	GDR FOTO SOM LTDA	-R\$ 3.858,58	-R\$ 2.889,75	-R\$ 22.155,90
5	CLD CINE FOTO LTDA	-R\$ 32.995,06	-R\$ 36.717,32	-R\$ 556.419,83
6	MRS COMÉRCIO ARTIGOS PRESENTES LTDA	-R\$ 1,83	-R\$ 1,83	-R\$ 14,81
7	RODRIGUES & FLEURI FOTO FILM LTDA	R\$ 0,00	-R\$ 210,69	-R\$ 210,69
8	R R FOTO FILM LTDA	-R\$ 121,90	-R\$ 60,95	-R\$ 1.660,26
	<b>RESULTADO MENSAL DO GF</b>	<b>-R\$ 75.783,61</b>	<b>-R\$ 57.555,39</b>	<b>-R\$ 784.792,75</b>
	<b>VARIÇÕES MENSAIS % e R\$</b>		-17,50%	-24,05%
		<b>R\$ 16.080,39</b>	<b>R\$ 18.228,22</b>	

#### RESULTADO MENSAL DO GF



## b) Receitas Líquidas:

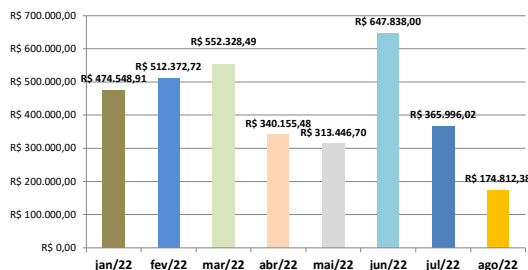
GRUPO FUJICLIK - RECEITA LÍQUIDA -							
ORD	EMPRESA	Jan/21	fev/21	mar/21	abr/21	mai/21	Jun/21
1	CHM COM. PRODUTOS FOTOGRÁFICOS	R\$ 0,00	R\$ 0,00	R\$ 0,00	R\$ 0,00	R\$ 0,00	R\$ 0,00
2	LD DISTRIBUIDORA DE CINE FOTO INF. LTDA	R\$ 16.057,00	R\$ 12.327,78	R\$ 3.278,91	R\$ 8.386,21	-R\$ 2.697,94	-R\$ 1.975,97
3	PICTURE E PHOTO LTDA	R\$ 287.970,44	R\$ 210.156,10	-R\$ 67.138,93	R\$ 150.551,61	R\$ 298.234,50	R\$ 278.314,43
4	GDR FOTO SOM LTDA	R\$ 6.830,27	R\$ 8.256,38	R\$ 440,13	R\$ 1.146,98	R\$ 4.974,37	-R\$ 5.347,69
5	CLD CINE FOTO LTDA	R\$ 198.483,98	R\$ 134.617,80	-R\$ 21.194,24	R\$ 168.913,01	R\$ 150.570,06	R\$ 173.435,94
6	MRS COMÉRCIO ARTIGOS PRESENTES LTDA	R\$ 0,00	R\$ 0,00	R\$ 0,00	R\$ 0,00	R\$ 0,00	R\$ 0,00
7	RODRIGUES & FLEURI FOTO FILM LTDA	R\$ 0,00	R\$ 0,00	R\$ 0,00	R\$ 0,00	R\$ 0,00	R\$ 0,00
8	R R FOTO FILM LTDA	R\$ 0,00	R\$ 0,00	R\$ 0,00	R\$ 0,00	R\$ 0,00	R\$ 0,00
	<b>RECEITA LÍQUIDA MENSAL DO GF</b>	<b>R\$ 509.341,69</b>	<b>R\$ 365.358,06</b>	<b>-R\$ 84.614,13</b>	<b>R\$ 328.997,81</b>	<b>R\$ 451.080,99</b>	<b>R\$ 444.426,71</b>
	<b>VARIÇÕES MENSAIS % e R\$</b>		-28,27%	-123,16%	-488,82%	37,11%	-1,48%
			<b>-R\$ 143.983,63</b>	<b>-R\$ 449.972,19</b>	<b>R\$ 413.611,94</b>	<b>R\$ 122.083,18</b>	<b>-R\$ 6.654,28</b>

GRUPO FUJICLIK - RECEITA LÍQUIDA -							
ORD	EMPRESA	Jul/21	ago/21	set/21	out/21	nov/21	dez/21
1	CHM COM. PRODUTOS FOTOGRÁFICOS	R\$ 0,00	-R\$ 393,85	R\$ 0,00	R\$ 0,00	R\$ 0,00	R\$ 0,00
2	LD DISTRIBUIDORA DE CINE FOTO INF. LTDA	R\$ 8.732,28	R\$ 7.613,01	R\$ 0,00	R\$ 0,00	R\$ 0,00	R\$ 0,00
3	PICTURE E PHOTO LTDA	R\$ 173.477,73	R\$ 473.115,62	R\$ 361.057,30	R\$ 439.679,06	R\$ 334.723,91	R\$ 710.398,49
4	GDR FOTO SOM LTDA	R\$ 663,31	R\$ 1.758,22	R\$ 376,26	R\$ 0,00	R\$ 23,02	R\$ 4,65
5	CLD CINE FOTO LTDA	R\$ 124.648,16	R\$ 251.238,87	R\$ 144.623,78	R\$ 141.802,75	R\$ 208.301,30	R\$ 162.505,08
6	MRS COMÉRCIO ARTIGOS PRESENTES LTDA	R\$ 0,00	R\$ 0,00	R\$ 0,00	R\$ 0,00	R\$ 0,00	R\$ 0,00
7	RODRIGUES & FLEURI FOTO FILM LTDA	R\$ 0,00	R\$ 0,00	R\$ 0,00	R\$ 0,00	R\$ 0,00	R\$ 0,00
8	R R FOTO FILM LTDA	R\$ 0,00	R\$ 0,00	R\$ 0,00	R\$ 0,00	R\$ 0,00	R\$ 0,00
<b>RECEITA LÍQUIDA MENSAL DO GF</b>		<b>R\$ 307.521,48</b>	<b>R\$ 733.331,87</b>	<b>R\$ 506.057,34</b>	<b>R\$ 581.481,81</b>	<b>R\$ 543.048,23</b>	<b>R\$ 872.908,22</b>
<b>VARIACIONES MENSIS % e R\$</b>		-30,80%	138,47%	-30,99%	14,90%	-6,61%	60,74%
		<b>-R\$ 136.905,23</b>	<b>R\$ 425.810,39</b>	<b>-R\$ 227.274,53</b>	<b>R\$ 75.424,47</b>	<b>-R\$ 38.433,58</b>	<b>R\$ 329.859,99</b>

GRUPO FUJICLIK - RECEITA LÍQUIDA -								
ORD	EMPRESA	jan/22	fev/22	mar/22	abr/22	mai/22	jun/22	ACUMULADO
1	CHM COM. PRODUTOS FOTOGRÁFICOS	R\$ 0,00	R\$ 0,00	R\$ 0,00	R\$ 0,00	-R\$ 235,07	R\$ 0,00	-R\$ 235,07
2	LD DISTRIBUIDORA DE CINE FOTO INF. LTDA	R\$ 0,00	R\$ 0,00	R\$ 0,00	R\$ 0,00	R\$ 0,00	R\$ 0,00	R\$ 0,00
3	PICTURE E PHOTO LTDA	R\$ 312.043,83	R\$ 417.584,18	R\$ 390.070,17	R\$ 210.170,13	R\$ 246.933,43	R\$ 602.906,00	R\$ 2.179.707,74
4	GDR FOTO SOM LTDA	R\$ 0,00	R\$ 28,54	R\$ 35,27	R\$ 0,00	R\$ 0,00	R\$ 0,00	R\$ 63,81
5	CLD CINE FOTO LTDA	R\$ 162.505,08	R\$ 94.760,00	R\$ 162.223,05	R\$ 129.985,35	R\$ 66.748,34	R\$ 44.932,00	R\$ 661.153,82
6	MRS COMÉRCIO ARTIGOS PRESENTES LTDA	R\$ 0,00	R\$ 0,00	R\$ 0,00	R\$ 0,00	R\$ 0,00	R\$ 0,00	R\$ 0,00
7	RODRIGUES & FLEURI FOTO FILM LTDA	R\$ 0,00	R\$ 0,00	R\$ 0,00	R\$ 0,00	R\$ 0,00	R\$ 0,00	R\$ 0,00
8	R R FOTO FILM LTDA	R\$ 0,00	R\$ 0,00	R\$ 0,00	R\$ 0,00	R\$ 0,00	R\$ 0,00	R\$ 0,00
<b>RECEITA LÍQUIDA MENSAL DO GF</b>		<b>R\$ 474.548,91</b>	<b>R\$ 512.372,72</b>	<b>R\$ 552.328,49</b>	<b>R\$ 340.155,48</b>	<b>R\$ 313.446,70</b>	<b>R\$ 647.838,00</b>	<b>R\$ 2.840.690,30</b>
<b>VARIACIONES MENSIS % e R\$</b>			7,97%	7,80%	-38,41%	-7,85%	106,68%	
			<b>R\$ 37.823,81</b>	<b>R\$ 39.955,77</b>	<b>-R\$ 212.173,01</b>	<b>-R\$ 26.708,78</b>	<b>R\$ 334.391,30</b>	

GRUPO FUJICLIK - RECEITA LÍQUIDA -				
ORD	EMPRESA	Jul/22	ago/22	ACUMULADO
1	CHM COM. PRODUTOS FOTOGRÁFICOS	R\$ 0,00	R\$ 0,00	-R\$ 235,07
2	LD DISTRIBUIDORA DE CINE FOTO INF. LTDA	R\$ 0,00	R\$ 0,00	R\$ 0,00
3	PICTURE E PHOTO LTDA	R\$ 287.921,98	R\$ 167.546,03	R\$ 2.635.175,75
4	GDR FOTO SOM LTDA	R\$ 0,00	R\$ 0,00	R\$ 63,81
5	CLD CINE FOTO LTDA	R\$ 78.074,04	R\$ 7.266,35	R\$ 746.494,21
6	MRS COMÉRCIO ARTIGOS PRESENTES LTDA	R\$ 0,00	R\$ 0,00	R\$ 0,00
7	RODRIGUES & FLEURI FOTO FILM LTDA	R\$ 0,00	R\$ 0,00	R\$ 0,00
8	R R FOTO FILM LTDA	R\$ 0,00	R\$ 0,00	R\$ 0,00
<b>RECEITA LÍQUIDA MENSAL DO GF</b>		<b>R\$ 365.996,02</b>	<b>R\$ 174.812,38</b>	<b>R\$ 3.381.498,70</b>
<b>VARIACIONES MENSIS % e R\$</b>			-43,51%	-52,24%
			<b>-R\$ 281.841,98</b>	<b>-R\$ 191.183,64</b>

#### RECEITA LÍQUIDA MENSAL DO GF



### c) Despesas:

GRUPO FUJICLIK - DESPESA -							
ORD	EMPRESA	jan/21	fev/21	mar/21	abr/21	mai/21	jun/21
1	CHM COM. PRODUTOS FOTOGRÁFICOS	-R\$ 128,69	-R\$ 128,69	-R\$ 128,69	-R\$ 128,69	-R\$ 128,69	-R\$ 128,69
2	LD DISTRIBUIDORA DE CINE FOTO INF. LTDA	-R\$ 363,24	-R\$ 1.106,25	-R\$ 314,12	-R\$ 98,58	-R\$ 316,64	-R\$ 137,98
3	PICTURE E PHOTO LTDA	-R\$ 88.473,45	-R\$ 104.140,10	-R\$ 34.324,06	-R\$ 56.043,38	-R\$ 99.038,75	-R\$ 124.759,73
4	GDR FOTO SOM LTDA	-R\$ 4.392,66	-R\$ 3.761,31	-R\$ 8.197,31	-R\$ 2.266,18	-R\$ 713,51	-R\$ 717,37
5	CLD CINE FOTO LTDA	-R\$ 40.141,57	-R\$ 42.833,13	-R\$ 52.643,11	-R\$ 22.758,13	-R\$ 53.322,94	-R\$ 95.053,41
6	MRS COMÉRCIO ARTIGOS PRESENTES LTDA	-R\$ 1,83	-R\$ 1,83	-R\$ 1,83	-R\$ 1,83	-R\$ 1,83	-R\$ 1,83
7	RODRIGUES & FLEURI FOTO FILM LTDA	R\$ 0,00	-R\$ 209,42	-R\$ 209,42	R\$ 0,00	-R\$ 66,61	-R\$ 66,61
8	R R FOTO FILM LTDA	-R\$ 1.445,70	-R\$ 2.252,10	-R\$ 310,37	-R\$ 212,13	-R\$ 285,97	R\$ 0,00
<b>DESPESA MENSAL DO GF</b>		<b>-R\$ 134.947,14</b>	<b>-R\$ 154.432,83</b>	<b>-R\$ 96.128,91</b>	<b>-R\$ 81.508,92</b>	<b>-R\$ 153.874,94</b>	<b>-R\$ 220.865,62</b>
<b>VARIAÇÕES MENSAIS % e R\$</b>			14,44%	-37,75%	-15,21%	88,78%	43,54%
			<b>-R\$ 19.485,69</b>	<b>R\$ 58.303,92</b>	<b>R\$ 14.619,99</b>	<b>-R\$ 72.366,02</b>	<b>-R\$ 66.990,68</b>

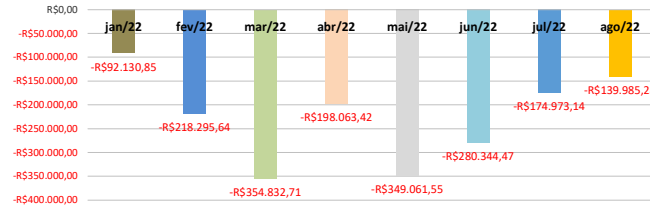
GRUPO FUJICLIK - DESPESA -							
ORD	EMPRESA	jul/21	ago/21	set/21	out/21	nov/21	dez/21
1	CHM COM. PRODUTOS FOTOGRÁFICOS	-R\$ 128,69	-R\$ 128,69	-R\$ 128,69	-R\$ 128,69	-R\$ 128,69	-R\$ 128,69
2	LD DISTRIBUIDORA DE CINE FOTO INF. LTDA	-R\$ 113,11	-R\$ 91,70	-R\$ 105,06	-R\$ 30,93	-R\$ 91,44	-R\$ 2.684,65
3	PICTURE E PHOTO LTDA	-R\$ 36.224,52	-R\$ 80.286,28	-R\$ 97.496,19	-R\$ 105.900,89	-R\$ 68.583,83	-R\$ 183.604,82
4	GDR FOTO SOM LTDA	-R\$ 160,58	-R\$ 1.431,65	-R\$ 7.612,57	-R\$ 2.782,67	-R\$ 3.553,55	-R\$ 2.017,31
5	CLD CINE FOTO LTDA	-R\$ 26.850,72	-R\$ 81.901,34	-R\$ 28.125,87	-R\$ 72.545,59	-R\$ 95.550,83	-R\$ 36.137,26
6	MRS COMÉRCIO ARTIGOS PRESENTES LTDA	R\$ 0,00	-R\$ 1,83	-R\$ 1,83	-R\$ 1,83	-R\$ 1,83	-R\$ 211,83
7	RODRIGUES & FLEURI FOTO FILM LTDA	-R\$ 266,95	R\$ 0,00	R\$ 0,00	-R\$ 56,95	-R\$ 56,95	-R\$ 56,95
8	R R FOTO FILM LTDA	-R\$ 961,37	-R\$ 5.077,14	-R\$ 13.468,53	-R\$ 253,45	-R\$ 934,01	-R\$ 1.297,88
<b>DESPESA MENSAL DO GF</b>		<b>-R\$ 64.705,94</b>	<b>-R\$ 168.918,63</b>	<b>-R\$ 146.938,74</b>	<b>-R\$ 181.701,00</b>	<b>-R\$ 168.901,13</b>	<b>-R\$ 226.139,39</b>
<b>VARIAÇÕES MENSAIS % e R\$</b>		-70,70%	161,06%	-13,01%	23,66%	-7,04%	33,89%
		<b>R\$ 156.159,68</b>	<b>-R\$ 104.212,69</b>	<b>R\$ 21.979,89</b>	<b>-R\$ 34.762,26</b>	<b>R\$ 12.799,87</b>	<b>-R\$ 57.238,26</b>

GRUPO FUJICLIK - DESPESA -								
ORD	EMPRESA	jan/22	fev/22	mar/22	abr/22	mai/22	jun/22	ACUMULADO
1	CHM COM. PRODUTOS FOTOGRÁFICOS	-R\$ 128,69	-R\$ 128,69	-R\$ 473,69	-R\$ 128,69	-R\$ 128,69	-R\$ 128,60	-R\$ 1.117,05
2	LD DISTRIBUIDORA DE CINE FOTO INF. LTDA	-R\$ 30,71	-R\$ 30,69	-R\$ 370,81	-R\$ 91,66	-R\$ 301,80	-R\$ 30,71	-R\$ 856,38
3	PICTURE E PHOTO LTDA	-R\$ 52.238,53	-R\$ 54.432,12	-R\$ 77.931,34	-R\$ 120.006,27	-R\$ 192.524,67	-R\$ 129.353,00	-R\$ 626.485,93
4	GDR FOTO SOM LTDA	-R\$ 2.740,41	-R\$ 2.747,71	-R\$ 2.739,48	-R\$ 2.752,96	-R\$ 1.899,62	-R\$ 2.583,33	-R\$ 15.463,51
5	CLD CINE FOTO LTDA	-R\$ 36.137,26	-R\$ 160.487,61	-R\$ 273.158,56	-R\$ 75.082,01	-R\$ 154.204,94	-R\$ 148.247,00	-R\$ 847.317,38
6	MRS COMÉRCIO ARTIGOS PRESENTES LTDA	-R\$ 1,83	-R\$ 1,83	-R\$ 1,83	-R\$ 1,83	-R\$ 1,83	-R\$ 1,83	-R\$ 10,98
7	RODRIGUES & FLEURI FOTO FILM LTDA	R\$ 0,00	R\$ 0,00	R\$ 0,00	R\$ 0,00	R\$ 0,00	R\$ 0,00	R\$ 0,00
8	R R FOTO FILM LTDA	-R\$ 853,42	-R\$ 466,99	-R\$ 157,00	R\$ 0,00	R\$ 0,00	R\$ 0,00	-R\$ 1.477,41
<b>DESPESA MENSAL DO GF</b>		<b>-R\$ 92.130,85</b>	<b>-R\$ 218.295,64</b>	<b>-R\$ 354.832,71</b>	<b>-R\$ 198.063,42</b>	<b>-R\$ 349.061,55</b>	<b>-R\$ 280.344,47</b>	<b>-R\$ 1.492.728,64</b>
<b>VARIAÇÕES MENSAIS % e R\$</b>			136,94%	62,55%	-44,18%	76,24%	-19,69%	
			<b>-R\$ 126.164,79</b>	<b>-R\$ 136.537,07</b>	<b>R\$ 156.769,29</b>	<b>-R\$ 150.998,13</b>	<b>R\$ 68.717,08</b>	

GRUPO FUJICLIK - DESPESA -				
ORD	EMPRESA	jul/22	ago/22	ACUMULADO
1	CHM COM. PRODUTOS FOTOGRÁFICOS	-R\$ 128,69	-R\$ 128,69	-R\$ 1.374,43
2	LD DISTRIBUIDORA DE CINE FOTO INF. LTDA	-R\$ 100,71	-R\$ 30,71	-R\$ 987,80
3	PICTURE E PHOTO LTDA	-R\$ 133.064,33	-R\$ 98.975,21	-R\$ 858.525,47
4	GDR FOTO SOM LTDA	-R\$ 3.858,58	-R\$ 2.889,75	-R\$ 22.211,84
5	CLD CINE FOTO LTDA	-R\$ 37.697,10	-R\$ 37.687,45	-R\$ 922.701,93
6	MRS COMÉRCIO ARTIGOS PRESENTES LTDA	-R\$ 1,83	-R\$ 1,83	-R\$ 14,64
7	RODRIGUES & FLEURI FOTO FILM LTDA	R\$ 0,00	-R\$ 210,69	-R\$ 210,69
8	R R FOTO FILM LTDA	-R\$ 121,90	-R\$ 60,95	-R\$ 1.660,26
<b>DESPESA MENSAL DO GF</b>		<b>-R\$ 174.973,14</b>	<b>-R\$ 139.985,28</b>	<b>-R\$ 1.807.687,06</b>
<b>VARIAÇÕES MENSAIS % e R\$</b>			-37,59%	-20,00%
			<b>R\$ 105.371,33</b>	<b>R\$ 34.987,86</b>



DESPESA MENSAL DO GF



d) Custos:


GRUPO FUJICLIK – CUSTOS –							
ORD	EMPRESA	jan/21	fev/21	mar/21	abr/21	mai/21	Jun/21
1	CHM COM. PRODUTOS FOTOGRÁFICOS	R\$ 0,00	R\$ 0,00	R\$ 0,00	R\$ 0,00	R\$ 0,00	R\$ 0,00
2	LD DISTRIBUIDORA DE CINE FOTO INF. LTDA	-R\$ 12.557,79	-R\$ 9.660,68	-R\$ 2.683,75	-R\$ 6.434,00	R\$ 467,33	R\$ 6.069,62
3	PICTURE E PHOTO LTDA	-R\$ 221.760,32	-R\$ 81.840,01	R\$ 103.502,85	-R\$ 66.107,43	-R\$ 348.484,26	-R\$ 33.261,28
4	GDR FOTO SOM LTDA	-R\$ 8.046,73	-R\$ 3.359,39	R\$ 0,00	-R\$ 2.141,14	-R\$ 5.320,53	R\$ 2.056,18
5	CLD CINE FOTO LTDA	-R\$ 148.804,81	-R\$ 60.876,06	-R\$ 153.814,50	-R\$ 79.870,16	-R\$ 177.652,22	-R\$ 47.330,00
6	MRS COMÉRCIO ARTIGOS PRESENTES LTDA	R\$ 0,00	R\$ 0,00	R\$ 0,00	R\$ 0,00	R\$ 0,00	R\$ 0,00
7	RODRIGUES & FLEURI FOTO FILM LTDA	R\$ 0,00	R\$ 0,00	R\$ 1.951,73	R\$ 0,00	R\$ 0,00	R\$ 0,00
8	R R FOTO FILM LTDA	R\$ 0,00	R\$ 0,00	R\$ 0,00	R\$ 0,00	-R\$ 8.175,30	R\$ 0,00
<b>CUSTO MENSAL DO GF</b>		<b>-R\$ 391.169,65</b>	<b>-R\$ 155.736,14</b>	<b>-R\$ 51.043,67</b>	<b>-R\$ 154.552,73</b>	<b>-R\$ 539.164,98</b>	<b>-R\$ 72.465,48</b>
<b>VARIAÇÕES MENSAIS % e R\$</b>			-60,19%	-67,22%	202,79%	248,86%	-86,56%
			<b>R\$ 235.433,51</b>	<b>R\$ 104.692,47</b>	<b>-R\$ 103.509,06</b>	<b>-R\$ 384.612,25</b>	<b>R\$ 466.699,50</b>

GRUPO FUJICLIK – CUSTOS –							
ORD	EMPRESA	Jul/21	ago/21	set/21	out/21	nov/21	dez/21
1	CHM COM. PRODUTOS FOTOGRÁFICOS	R\$ 0,00	R\$ 0,00	R\$ 0,00	R\$ 0,00	R\$ 0,00	R\$ 0,00
2	LD DISTRIBUIDORA DE CINE FOTO INF. LTDA	-R\$ 9.486,38	-R\$ 6.748,50	R\$ 0,00	R\$ 0,00	R\$ 0,00	R\$ 0,00
3	PICTURE E PHOTO LTDA	-R\$ 199.109,52	-R\$ 364.380,69	-R\$ 402.605,32	-R\$ 382.235,86	-R\$ 273.347,61	-R\$ 350.150,63
4	GDR FOTO SOM LTDA	R\$ 0,00	-R\$ 2.790,50	R\$ 0,00	-R\$ 242,79	-R\$ 13,93	-R\$ 64,96
5	CLD CINE FOTO LTDA	-R\$ 116.681,96	R\$ 118.700,43	R\$ 16.222,60	-R\$ 430.022,36	-R\$ 178.671,92	-R\$ 18.413,07
6	MRS COMÉRCIO ARTIGOS PRESENTES LTDA	R\$ 0,00	R\$ 0,00	R\$ 0,00	R\$ 0,00	R\$ 0,00	R\$ 0,00
7	RODRIGUES & FLEURI FOTO FILM LTDA	R\$ 0,00	R\$ 0,00	R\$ 0,00	R\$ 0,00	R\$ 0,00	-R\$ 1.951,73
8	R R FOTO FILM LTDA	R\$ 0,00	R\$ 0,00	R\$ 0,00	R\$ 8.175,30	R\$ 0,00	R\$ 0,00
<b>CUSTO MENSAL DO GF</b>		<b>-R\$ 325.277,86</b>	<b>-R\$ 255.219,26</b>	<b>-R\$ 386.382,72</b>	<b>-R\$ 804.325,71</b>	<b>-R\$ 452.033,46</b>	<b>-R\$ 370.580,39</b>
<b>VARIAÇÕES MENSAIS % e R\$</b>			348,87%	-21,54%	51,39%	108,17%	-43,80%
			<b>-R\$ 252.812,38</b>	<b>R\$ 70.058,60</b>	<b>-R\$ 131.163,46</b>	<b>-R\$ 417.942,99</b>	<b>R\$ 352.292,25</b>

GRUPO FUJICLIK – CUSTOS –								
ORD	EMPRESA	Jan/22	fev/22	mar/22	abr/22	mai/22	Jun/22	ACUMULADO
1	CHM COM. PRODUTOS FOTOGRÁFICOS	R\$ 0,00	R\$ 0,00	R\$ 0,00	R\$ 0,00	R\$ 0,00	R\$ 0,00	R\$ 0,00
2	LD DISTRIBUIDORA DE CINE FOTO INF. LTDA	R\$ 0,00	R\$ 0,00	R\$ 0,00	R\$ 0,00	R\$ 0,00	R\$ 0,00	R\$ 0,00
3	PICTURE E PHOTO LTDA	-R\$ 127.858,94	-R\$ 464.211,95	-R\$ 240.515,65	-R\$ 158.182,73	-R\$ 280.142,72	-R\$ 449.588,00	-R\$ 1.720.499,99
4	GDR FOTO SOM LTDA	R\$ 0,00	R\$ 0,00	-R\$ 8,71	R\$ 0,00	R\$ 0,00	R\$ 0,00	-R\$ 8,71
5	CLD CINE FOTO LTDA	-R\$ 18.413,07	-R\$ 52.787,04	R\$ 1.057,26	-R\$ 186.747,28	-R\$ 33.884,76	-R\$ 9.770,00	-R\$ 300.544,89
6	MRS COMÉRCIO ARTIGOS PRESENTES LTDA	R\$ 0,00	R\$ 0,00	R\$ 0,00	R\$ 0,00	R\$ 0,00	R\$ 0,00	R\$ 0,00
7	RODRIGUES & FLEURI FOTO FILM LTDA	R\$ 0,00	R\$ 0,00	R\$ 0,00	R\$ 0,00	R\$ 0,00	R\$ 0,00	R\$ 0,00
8	R R FOTO FILM LTDA	R\$ 0,00	R\$ 0,00	R\$ 0,00	R\$ 0,00	R\$ 0,00	R\$ 0,00	R\$ 0,00
<b>CUSTO MENSAL DO GF</b>		<b>-R\$ 146.272,01</b>	<b>-R\$ 516.998,99</b>	<b>-R\$ 239.467,10</b>	<b>-R\$ 344.930,01</b>	<b>-R\$ 314.027,48</b>	<b>-R\$ 459.358,00</b>	<b>-R\$ 2.021.053,59</b>
<b>VARIAÇÕES MENSAIS % e R\$</b>			253,45%	-53,68%	44,04%	-8,96%	46,28%	
			<b>-R\$ 370.726,98</b>	<b>R\$ 277.531,89</b>	<b>-R\$ 105.462,91</b>	<b>R\$ 30.902,53</b>	<b>-R\$ 145.330,52</b>	

GRUPO FUJICLIK - CUSTOS -				
ORD	EMPRESA	Jul/22	ago/22	ACUMULADO
1	CHM COM. PRODUTOS FOTOGRÁFICOS	R\$ 0,00	R\$ 0,00	R\$ 0,00
2	LD DISTRIBUIDORA DE CINE FOTO INF. LTDA	R\$ 0,00	R\$ 0,00	R\$ 0,00
3	PICTURE E PHOTO LTDA	-R\$ 193.434,49	-R\$ 88.086,27	-R\$ 2.002.020,75
4	GDR FOTO SOM LTDA	R\$ 0,00	R\$ 0,00	-R\$ 8,71
5	CLD CINE FOTO LTDA	-R\$ 73.372,00	-R\$ 6.296,36	-R\$ 382.327,77
6	MRS COMÉRCIO ARTIGOS PRESENTES LTDA	R\$ 0,00	R\$ 0,00	R\$ 0,00
7	RODRIGUES & FLEURI FOTO FILM LTDA	R\$ 0,00	R\$ 0,00	R\$ 0,00
8	R R FOTO FILM LTDA	R\$ 0,00	R\$ 0,00	R\$ 0,00
<b>CUSTO MENSAL DO GF</b>		<b>-R\$ 266.806,49</b>	<b>-R\$ 94.382,63</b>	<b>-R\$ 2.384.357,23</b>
<b>VARIAÇÕES MENSAIS % e R\$</b>		-41,92%	-64,63%	
		<b>R\$ 192.551,51</b>	<b>R\$ 172.423,86</b>	

#### CUSTOS MENSAL DO GF



12. Os resultados de lucros/prejuízos e o patrimônio líquido acumulados no período de janeiro a dezembro de 2021 e janeiro a agosto de 2022, foram:

#### a) Lucros/prejuízos:

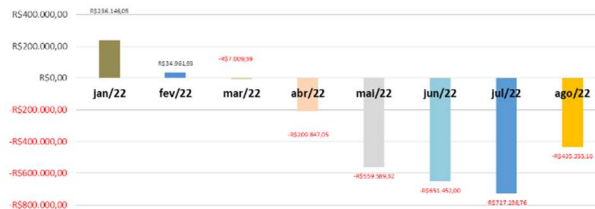
LUCROS/PREJUÍZO ACUMULADO							
ORD	EMPRESAS	Jul/21	ago/21	set/21	out/21	nov/21	dez/21
1	CHM COM. PRODUTOS FOTOGRÁFICOS	-R\$ 900,83	-R\$ 1.423,37	-R\$ 1.552,06	-R\$ 1.680,75	-R\$ 1.809,44	-R\$ 1.938,13
2	LD DISTRIBUIDORA DE CINE FOTO INF. LTDA	R\$ 7.372,70	R\$ 8.145,51	R\$ 8.040,45	R\$ 8.009,52	R\$ 7.918,08	R\$ 4.354,21
3	PICTURE E PHOTO LTDA	-R\$ 58.426,88	-R\$ 29.978,23	-R\$ 169.022,44	-R\$ 217.480,13	-R\$ 221.687,66	-R\$ 47.010,73
4	GDR FOTO SOM LTDA	-R\$ 20.056,55	-R\$ 22.518,46	-R\$ 29.753,67	-R\$ 32.779,13	-R\$ 36.323,59	-R\$ 38.537,93
5	CLD CINE FOTO LTDA	-R\$ 189.158,01	R\$ 98.879,95	R\$ 231.600,46	-R\$ 129.164,74	-R\$ 195.086,19	-R\$ 87.131,44
6	MRS COMÉRCIO ARTIGOS PRESENTES LTDA	-R\$ 10,98	-R\$ 12,81	-R\$ 14,64	-R\$ 16,47	-R\$ 18,30	-R\$ 230,13
7	RODRIGUES & FLEURI FOTO FILM LTDA	R\$ 1.132,72	R\$ 1.132,72	R\$ 1.132,72	R\$ 1.075,77	R\$ 1.018,82	-R\$ 989,86
8	R R FOTO FILM LTDA	-R\$ 13.642,94	-R\$ 18.720,08	-R\$ 32.188,61	-R\$ 24.266,76	-R\$ 25.200,77	-R\$ 26.498,65
<b>TOTAL LUCROS/PREJUÍZO DO GRUPO</b>		<b>-R\$ 273.690,77</b>	<b>R\$ 35.505,23</b>	<b>R\$ 8.242,21</b>	<b>-R\$ 396.302,69</b>	<b>-R\$ 471.189,05</b>	<b>-R\$ 197.982,66</b>
<b>VARIAÇÕES MENSAIS % e R\$</b>		43,12%	-112,97%	-76,79%	-4908,21%	18,90%	-57,98%
		<b>-R\$ 82.462,32</b>	<b>R\$ 309.196,00</b>	<b>-R\$ 27.263,02</b>	<b>-R\$ 404.544,90</b>	<b>-R\$ 74.886,36</b>	<b>R\$ 273.206,39</b>

LUCROS/PREJUÍZO ACUMULADO							
ORD	EMPRESAS	Jan/21	fev/21	mar/21	abr/21	mai/21	Jun/21
1	CHM COM. PRODUTOS FOTOGRÁFICOS	-R\$ 128,69	-R\$ 257,38	-R\$ 386,07	-R\$ 514,76	-R\$ 643,45	-R\$ 772,14
2	LD DISTRIBUIDORA DE CINE FOTO INF. LTDA	R\$ 3.135,97	R\$ 4.696,82	R\$ 4.977,86	R\$ 6.831,49	R\$ 4.284,24	R\$ 8.239,91
3	PICTURE E PHOTO LTDA	-R\$ 22.192,13	R\$ 1.983,86	R\$ 4.023,72	R\$ 32.424,52	-R\$ 116.863,99	R\$ 3.429,43
4	GDR FOTO SOM LTDA	R\$ 186.044,59	-R\$ 4.473,44	-R\$ 12.230,62	-R\$ 15.490,73	-R\$ 16.550,40	-R\$ 20.559,28
5	CLD CINE FOTO LTDA	-R\$ 182.116,11	R\$ 40.446,21	-R\$ 187.205,64	-R\$ 120.920,92	-R\$ 201.326,02	-R\$ 170.273,49
6	MRS COMÉRCIO ARTIGOS PRESENTES LTDA	-R\$ 1,83	-R\$ 3,66	-R\$ 5,49	-R\$ 7,32	-R\$ 9,15	-R\$ 10,98
7	RODRIGUES & FLEURI FOTO FILM LTDA	R\$ 0,00	-R\$ 209,42	R\$ 1.532,89	R\$ 1.532,89	R\$ 1.466,28	R\$ 1.399,67
8	R R FOTO FILM LTDA	-R\$ 1.445,70	-R\$ 3.697,80	-R\$ 4.008,17	-R\$ 4.220,30	-R\$ 12.681,57	-R\$ 12.681,57
<b>TOTAL LUCROS/PREJUÍZO DO GRUPO</b>		<b>-R\$ 16.703,90</b>	<b>R\$ 38.485,19</b>	<b>-R\$ 193.301,52</b>	<b>-R\$ 100.365,13</b>	<b>-R\$ 342.324,06</b>	<b>-R\$ 191.228,45</b>
<b>VARIÇÕES MENSIS % e R\$</b>			-330,40%	-602,28%	-48,08%	241,08%	-44,14%
			<b>R\$ 55.189,09</b>	<b>-R\$ 231.786,71</b>	<b>R\$ 92.936,39</b>	<b>-R\$ 241.958,93</b>	<b>R\$ 151.095,61</b>

LUCROS/PREJUÍZO ACUMULADO							
ORD	EMPRESAS	Jan/22	fev/22	mar/22	abr/22	mai/22	Jun/22
1	CHM COM. PRODUTOS FOTOGRÁFICOS	-R\$ 128,69	-R\$ 257,38	-R\$ 731,07	-R\$ 859,76	-R\$ 1.223,52	-R\$ 1.352,00
2	LD DISTRIBUIDORA DE CINE FOTO INF. LTDA	-R\$ 30,71	-R\$ 61,38	-R\$ 432,19	-R\$ 523,85	-R\$ 825,65	-R\$ 856,00
3	PICTURE E PHOTO LTDA	R\$ 131.946,36	R\$ 52.623,67	R\$ 124.246,85	R\$ 56.227,98	-R\$ 169.605,98	-R\$ 145.641,00
4	GDR FOTO SOM LTDA	-R\$ 2.740,41	R\$ 157.046,07	R\$ 154.333,15	R\$ 151.580,48	R\$ 149.680,92	R\$ 147.098,00
5	CLD CINE FOTO LTDA	R\$ 107.954,75	-R\$ 173.064,98	-R\$ 282.943,23	-R\$ 414.787,17	-R\$ 536.128,53	-R\$ 649.213,00
6	MRS COMÉRCIO ARTIGOS PRESENTES LTDA	-R\$ 1,83	-R\$ 3,66	-R\$ 5,49	-R\$ 7,32	-R\$ 9,15	-R\$ 11,00
7	RODRIGUES & FLEURI FOTO FILM LTDA	R\$ 0,00	R\$ 0,00	R\$ 0,00	R\$ 0,00	R\$ 0,00	R\$ 0,00
8	R R FOTO FILM LTDA	-R\$ 853,42	-R\$ 1.320,41	-R\$ 1.477,41	-R\$ 1.477,41	-R\$ 1.477,41	-R\$ 1.477,00
<b>TOTAL LUCROS/PREJUÍZO DO GRUPO</b>		<b>R\$ 236.146,05</b>	<b>R\$ 34.961,93</b>	<b>-R\$ 7.009,39</b>	<b>-R\$ 209.847,05</b>	<b>-R\$ 559.589,32</b>	<b>-R\$ 651.452,00</b>
<b>VARIÇÕES MENSIS % e R\$</b>			-85,19%	-120,05%	2893,80%	166,67%	16,42%
			<b>-R\$ 201.184,12</b>	<b>-R\$ 41.971,32</b>	<b>-R\$ 202.837,66</b>	<b>-R\$ 349.742,27</b>	<b>-R\$ 91.862,68</b>

LUCROS/PREJUÍZO ACUMULADO				
ORD	EMPRESAS	Jul/22	ago/22	
1	CHM COM. PRODUTOS FOTOGRÁFICOS	-R\$ 1.480,90	-R\$ 1.480,90	
2	LD DISTRIBUIDORA DE CINE FOTO INF. LTDA	-R\$ 957,07	-R\$ 253,77	
3	PICTURE E PHOTO LTDA	-R\$ 184.217,75	-R\$ 203.733,20	
4	GDR FOTO SOM LTDA	R\$ 143.238,95	R\$ 140.349,20	
5	CLD CINE FOTO LTDA	-R\$ 682.207,87	-R\$ 369.191,07	
6	MRS COMÉRCIO ARTIGOS PRESENTES LTDA	-R\$ 12,81	-R\$ 9,15	
7	RODRIGUES & FLEURI FOTO FILM LTDA	R\$ 0,00	R\$ 0,00	
8	R R FOTO FILM LTDA	-R\$ 1.599,31	-R\$ 1.036,27	
<b>TOTAL LUCROS/PREJUÍZO DO GRUPO</b>		<b>-R\$ 727.236,76</b>	<b>-R\$ 435.355,16</b>	
<b>VARIÇÕES MENSIS % e R\$</b>			11,63%	-40,14%
			<b>-R\$ 75.784,76</b>	<b>R\$ 291.881,60</b>

TOTAL DE LUCROS/PREJUÍZOS DO GF



## b) Patrimônio Líquido:

PATRIMÔNIO LÍQUIDO ACUMULADO							
ORD	EMPRESAS	jan/21	fev/21	mar/21	abr/21	mai/21	jun/21
1	CHM COM. PRODUTOS FOTOGRÁFICOS	-R\$ 325.632,28	-R\$ 365.503,59	-R\$ 365.889,66	-R\$ 366.018,35	-R\$ 366.147,04	-R\$ 366.147,04
2	LD DISTRIBUIDORA DE CINE FOTO INF. LTDA	-R\$ 29.922,68	-R\$ 32.221,52	-R\$ 31.940,48	-R\$ 30.259,56	-R\$ 32.634,10	-R\$ 28.851,14
3	PICTURE E PHOTO LTDA	R\$ 1.403.939,23	R\$ 1.260.490,21	R\$ 1.262.530,07	R\$ 1.290.930,87	R\$ 1.141.642,36	R\$ 1.261.935,78
4	GDR FOTO SOM LTDA	-R\$ 2.092.269,89	-R\$ 2.091.134,21	-R\$ 2.098.518,37	-R\$ 2.101.778,48	-R\$ 2.102.429,68	-R\$ 2.106.438,56
5	CLD CINE FOTO LTDA	-R\$ 16.824.254,60	-R\$ 16.816.052,16	-R\$ 17.080.066,39	-R\$ 17.013.781,67	-R\$ 17.094.186,77	-R\$ 17.063.134,24
6	MRS COMÉRCIO ARTIGOS PRESENTES LTDA	-R\$ 821.597,23	-R\$ 821.599,06	-R\$ 830.646,67	-R\$ 830.648,50	-R\$ 830.650,33	-R\$ 830.650,33
7	RODRIGUES & FLEURI FOTO FILM LTDA	-R\$ 614.040,96	-R\$ 614.250,38	-R\$ 734.837,49	-R\$ 734.837,49	-R\$ 734.904,10	-R\$ 734.904,10
8	R R FOTO FILM LTDA	-R\$ 2.620.499,66	-R\$ 2.622.751,76	-R\$ 2.772.681,03	-R\$ 2.773.146,58	-R\$ 2.781.607,85	-R\$ 2.781.607,85
<b>TOTAL DO P.L. ACUMULADO</b>		<b>-R\$ 21.924.278,07</b>	<b>-R\$ 22.103.022,47</b>	<b>-R\$ 22.652.050,02</b>	<b>-R\$ 22.559.539,76</b>	<b>-R\$ 22.800.917,51</b>	<b>-R\$ 22.649.797,48</b>
<b>VARIAÇÕES MENSAIS % e R\$</b>			0,82%	2,48%	-0,41%	1,07%	-0,66%
			<b>-R\$ 178.744,40</b>	<b>-R\$ 549.027,55</b>	<b>R\$ 92.510,26</b>	<b>-R\$ 241.377,75</b>	<b>R\$ 151.120,03</b>

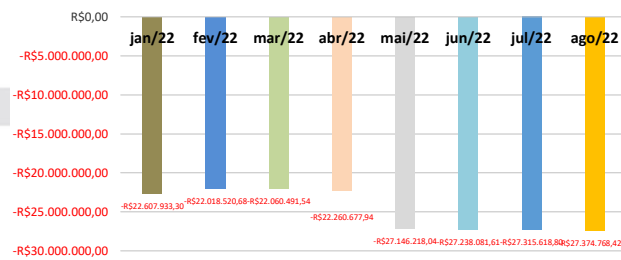
PATRIMÔNIO LÍQUIDO ACUMULADO							
ORD	EMPRESAS	jul/21	ago/21	set/21	out/21	nov/21	dez/21
1	CHM COM. PRODUTOS FOTOGRÁFICOS	-R\$ 366.404,42	-R\$ 366.926,96	-R\$ 367.055,65	-R\$ 367.184,34	-R\$ 367.313,03	-R\$ 367.441,72
2	LD DISTRIBUIDORA DE CINE FOTO INF. LTDA	-R\$ 29.718,35	-R\$ 28.945,54	-R\$ 29.050,60	-R\$ 29.081,53	-R\$ 29.172,97	-R\$ 32.736,84
3	PICTURE E PHOTO LTDA	R\$ 1.186.939,25	R\$ 1.407.391,18	R\$ 1.241.031,13	R\$ 1.192.573,04	R\$ 1.188.365,51	R\$ 1.363.042,44
4	GDR FOTO SOM LTDA	-R\$ 2.105.935,83	-R\$ 2.104.996,14	-R\$ 2.114.173,29	-R\$ 2.117.198,75	-R\$ 2.120.742,97	-R\$ 2.122.820,59
5	CLD CINE FOTO LTDA	-R\$ 17.090.142,65	-R\$ 16.787.197,89	-R\$ 16.660.935,47	-R\$ 16.957.390,13	-R\$ 17.090.466,82	-R\$ 16.982.512,06
6	MRS COMÉRCIO ARTIGOS PRESENTES LTDA	-R\$ 830.650,33	-R\$ 830.655,82	-R\$ 830.657,65	-R\$ 830.657,65	-R\$ 830.657,65	-R\$ 830.873,14
7	RODRIGUES & FLEURI FOTO FILM LTDA	-R\$ 735.455,80	-R\$ 746.855,80	-R\$ 900.014,10	-R\$ 900.071,05	-R\$ 900.128,00	-R\$ 900.184,95
8	R R FOTO FILM LTDA	-R\$ 2.782.569,22	-R\$ 2.792.898,75	-R\$ 2.801.680,06	-R\$ 2.793.971,78	-R\$ 2.794.905,79	-R\$ 2.796.203,67
<b>TOTAL DO P.L. ACUMULADO</b>		<b>-R\$ 22.753.937,35</b>	<b>-R\$ 22.251.085,72</b>	<b>-R\$ 22.462.535,69</b>	<b>-R\$ 22.802.982,19</b>	<b>-R\$ 22.945.021,72</b>	<b>-R\$ 22.669.730,53</b>
<b>VARIAÇÕES MENSAIS % e R\$</b>		0,46%	-2,21%	0,95%	1,52%	0,62%	-1,20%
		<b>-R\$ 104.139,87</b>	<b>R\$ 502.851,63</b>	<b>-R\$ 211.449,97</b>	<b>-R\$ 340.446,50</b>	<b>-R\$ 142.039,53</b>	<b>R\$ 275.291,19</b>

PATRIMÔNIO LÍQUIDO ACUMULADO							
ORD	EMPRESAS	jan/22	fev/22	mar/22	abr/22	mai/22	jun/22
1	CHM COM. PRODUTOS FOTOGRÁFICOS	-R\$ 367.570,41	-R\$ 367.699,10	-R\$ 368.172,79	-R\$ 368.301,48	-R\$ 368.665,24	-R\$ 368.793,93
2	LD DISTRIBUIDORA DE CINE FOTO INF. LTDA	-R\$ 32.767,55	-R\$ 32.798,27	-R\$ 33.169,08	-R\$ 33.260,74	-R\$ 33.562,54	-R\$ 33.593,25
3	PICTURE E PHOTO LTDA	R\$ 1.548.921,75	R\$ 1.359.989,40	R\$ 1.431.612,58	R\$ 1.366.273,55	R\$ 1.139.768,42	R\$ 1.163.733,49
4	GDR FOTO SOM LTDA	-R\$ 2.125.591,00	-R\$ 2.128.310,01	-R\$ 2.131.022,51	-R\$ 2.133.794,76	-R\$ 2.141.136,38	-R\$ 2.143.719,71
5	CLD CINE FOTO LTDA	-R\$ 17.102.809,08	-R\$ 17.221.301,82	-R\$ 17.331.180,03	-R\$ 17.463.032,97	-R\$ 17.584.374,27	-R\$ 17.697.458,45
6	MRS COMÉRCIO ARTIGOS PRESENTES LTDA	-R\$ 830.874,97	-R\$ 830.876,80	-R\$ 830.878,63	-R\$ 830.880,46	-R\$ 1.984.882,29	-R\$ 1.984.884,12
7	RODRIGUES & FLEURI FOTO FILM LTDA	-R\$ 900.184,95	R\$ 0,00	R\$ 0,00	R\$ 0,00	-R\$ 900.184,95	-R\$ 900.184,85
8	R R FOTO FILM LTDA	-R\$ 2.797.057,09	-R\$ 2.797.524,08	-R\$ 2.797.681,08	-R\$ 2.797.681,08	-R\$ 5.273.180,79	-R\$ 5.273.180,79
<b>TOTAL DO P.L. ACUMULADO</b>		<b>-R\$ 22.607.933,30</b>	<b>-R\$ 22.018.520,68</b>	<b>-R\$ 22.060.491,54</b>	<b>-R\$ 22.260.677,94</b>	<b>-R\$ 27.146.218,04</b>	<b>-R\$ 27.238.081,61</b>
<b>VARIAÇÕES MENSAIS % e R\$</b>			-2,61%	0,19%	0,91%	21,95%	0,34%
			<b>R\$ 589.412,62</b>	<b>-R\$ 41.970,86</b>	<b>-R\$ 200.186,40</b>	<b>-R\$ 4.885.540,10</b>	<b>-R\$ 91.863,57</b>

PATRIMÔNIO LÍQUIDO ACUMULADO			
ORD	EMPRESAS	jul/22	ago/22
1	CHM COM. PRODUTOS FOTOGRÁFICOS	-R\$ 368.922,62	-R\$ 369.051,31
2	LD DISTRIBUIDORA DE CINE FOTO INF. LTDA	-R\$ 33.693,96	-R\$ 33.724,67
3	PICTURE E PHOTO LTDA	R\$ 1.124.388,65	R\$ 1.106.062,31
4	GDR FOTO SOM LTDA	-R\$ 2.147.578,29	-R\$ 2.150.468,04
5	CLD CINE FOTO LTDA	-R\$ 17.731.438,99	-R\$ 17.769.211,29
6	MRS COMÉRCIO ARTIGOS PRESENTES LTDA	-R\$ 1.984.885,95	-R\$ 1.984.887,78
7	RODRIGUES & FLEURI FOTO FILM LTDA	-R\$ 900.184,95	-R\$ 900.184,95
8	R R FOTO FILM LTDA	-R\$ 5.273.302,69	-R\$ 5.273.302,69
<b>TOTAL DO P.L. ACUMULADO</b>		<b>-R\$ 27.315.618,80</b>	<b>-R\$ 27.374.768,42</b>
<b>VARIAÇÕES MENSAIS % e R\$</b>		0,28%	0,22%
		<b>-R\$ 77.537,19</b>	<b>-R\$ 59.149,62</b>



### TOTAL DO PATRIMÔNIO LÍQUIDO DO GF



13. Do exposto, o **GRUPO FUJICLIK**, com as constantes e recorrentes alterações contábeis fornecidas à Administração Judicial, apresenta neste momento e novamente resultado negativo em -R\$ 57,5 mil pelo sétimo mês consecutivo neste exercício de 2022.

14. O patrimônio líquido é negativo em R\$27,3 mi.

15 O panorama acima delineado e notadamente exposto nos itens 8 a 10 revela que as receitas líquidas do **GRUPO FUJICLIK** tiveram uma redução neste mês, na ordem de 52,24% (cinquenta e dois vírgula vinte e quatro por cento), ou seja, R\$191,18 mil.

16. O faturamento no último mês em estudo (agosto de 2022) ocorreu em somente em duas das oito unidades: PICTURE E FOTO LTDA e CLD CINE FOTO LTDA.

17. A despesas apresentaram diminuição no último mês em 20% (vinte por cento) e os custos também reduziram em 64,63% (sessenta e quatro vírgula sessenta e três por cento).

18. Ainda, as conclusões extraídas pelo “auxiliar contábil” sobre a escrituração contábil do **GRUPO FUJICLIK**, ressalta:

“ 15 – Preliminarmente, em síntese, e em caráter não exaustivo, constatamos que as empresas do **GRUPO FUJICLIK**, apresentaram registros de prejuízos em todas as empresas, em duas não houve movimento, neste período em exame que correspondeu: CHM COMERCIO DE PRODUTOS FOTOGRÁFICOS = (-) R\$ 128,69 reais; LD DISTRIBUIDORA DE CINE FOTO E INFORMÁTICA LTDA = (-) R\$ 30,71 reais; PICTURE E PHOTO LTDA = (-) R\$ 17,5 mil; GDR FOTO SOM LTDA = (-) R\$ 2,8 mil; CLD CINE FOTO LTDA = (-) R\$ 36,7 mil; MRS COMÉRCIO DE ARTIGOS PARA PRESENTES LTDA = (-) 1,83 reais; RODRIGUES & FLEURY FOTO FILM LTDA = (-) 210,69 reais; e RR FOTO FILM LTDA = (-) R\$ 60,95 reais. Sendo o resultado do Grupo no mês de julho foi de R\$ 57,5 mil de prejuízo, e no período de 2022 foi R\$ 1 milhão de prejuízo.”

19. Sobrelevamos, novamente, que todos os apontamentos aqui realizados, frutos de informações repassadas pelas devedoras, são retratos fidedignos às constatações de ocorrências extraídas de balancetes e balanços patrimoniais e, em certos casos aparentam descompassos entre a realidade dos fatos ocorridos e os registros escriturais, podendo assim, eventualmente, ocasionar distorções e provocar nebulosidades do desempenho empresarial e à fiscalização do Auxiliar desse Juízo.

20. Diante do exposto restou identificado que **GRUPO FUJICLIK** mantém, ainda de forma precária, as suas atividades empresariais conforme se infere notadamente das escriturações contábeis.

21. Aludidas convicções se alicerçam primordialmente na sequência de resultados dos últimos meses; na consolidação dos resultados e patrimônio líquido; a ausência de crédito e capital de giro; a acentuação do

momento de crise econômica, que já assolava as recuperandas anteriormente à pandemia mundial do novo coronavírus.

22. Desse modo, o cenário recuperacional que já se apresentava frágil, perdura, sendo desconfortável e delicado para credores concursais e extraconcursais, realçado de forma indesejável a ausência de indícios fáticos e palpáveis de processo de soerguimento e retomadas empresariais, apesar do anúncio e tímido início de adoção das novas medidas de nova reestruturação anunciadas pelo sócio-administrador e neste momento, porquanto dos dados e informações trazidos a público pelas devedoras e configurados nos assentamentos deste relatório.

23. Ante o exposto, requer-se:

- a) A juntada deste relatório elaborado por este Administrador Judicial, com base nos dados, documentos e informações até então disponibilizados pelo **GRUPO FUJICLIK**, e a intimação do Ministério Público, Credores e Devedoras, nos exatos termos da decisão inicial (evento 05); e
- b) A intimação das recuperandas para que apresentem as informações contábeis de forma tempestiva, qual seja, até o dia 10 do mês subsequente, assim como que comuniquem de forma imediata esta Administração Judicial as eventuais alterações e ajustes na



contabilidade, acompanhadas das respectivas justificativas e notas técnicas pertinentes.

Temos em que,  
Pede deferimento.

Goiânia-GO, 31 de outubro de 2022.

**CINCOS CONSULTORIA ORGANIZACIONAL LTDA**  
**STENIUS LACERDA BASTOS**  
**Administrador Judicial**