

AO JUÍZO DA 29ª VARA CÍVEL DA COMARCA DE GOIÂNIA – GOIÁS

Protocolo no Apenso nº 5145941.13

Ação: Recuperação Judicial

Processo Principal nº: 5624820.03

Requerentes: Fujiclik Cine Foto Ltda. Me e outros

Requerida: Justiça Pública

CINCOS CONSULTORIA ORGANIZACIONAL LTDA, por seu representante legal **STENIUS LACERDA BASTOS**, ambos já devidamente qualificados nos presentes autos de **RECUPERAÇÃO JUDICIAL DO GRUPO FUJICLIK**, composto por: 1) CLD CINE FOTO LTDA, CNPJ/MF sob o nº 01.262.108/0001-15; 2) RR FOTO FILM LTDA, CNPJ nº 01.738.637/0001-42; 3) CHM COMÉRCIO DE PRODUTOS FOTOGRÁFICOS LTDA., CNPJ/MF nº 00.738.070/0001-41; 4) LD DISTRIBUIDORA DE CINE FOTO E INFORMÁTICA LTDA, CNPJ/MF nº 08.188.478/0001-07; 5) PICTURE E PHOTO LTDA,

CNPJ/MF nº 03.378.119/0001-90; 6) RODRIGUES & FLEURI FOTO FILM LTDA, CNPJ/MF nº 02.275.954/0001-32; 7) GDR FOTO SOM LTDA ME, CNPJ/MF nº 07.327.516/0001-94 e 8) MRS COMÉRCIO DE ARTIGOS PARA PRESENTES LTDA, CNPJ/MF sob o nº 10.520.744/0001-90, respectivamente, vem, perante Vossa Excelência, respeitosa e tempestivamente, em atendimento ao art. 22, inciso II, letra “c” da Lei de Falências e Recuperação de Empresas – LFR (Lei nº 11.101, de 9 de fevereiro de 2005), apresentar o Relatório do Administrador Judicial.

2. Trata-se de relatório em face do deferimento do processamento da recuperação judicial, conforme decisão publicada em 07 de novembro de 2019, constante do Diário da Justiça Eletrônico do Tribunal de Justiça do Estado de Goiás, edição nº 2865 – Suplemento – Seção II.

3. Inicialmente, conforme pormenorizado no último reporte, destaco novamente a decisão proferida por esse juízo (evento 540) que, diante do pedido de autofalência apresentado pelas devedoras (evento 538), revogou a convocação da Assembleia Geral de Credores:

(...)

DECISÃO

No evento 538 as devedoras apresentaram pedido de autofalência.

Preliminarmente, inafastável a perplexidade e estranheza das devedoras em apresentar o pedido supra de autofalência à véspera da realização do conclave de credores, causando, além de tumulto processual, dispêndio e transtorno desnecessários para a organização do evento pela administração judicial e aos credores concursais.

Registro ainda, desde já, que o pleito de autofalência, nos moldes recentemente apresentados, em que se pretende a retirada de uma empresa

do grupo econômico, o qual foi justificado e requerido na petição inicial (evento 1) e deferido na decisão de processamento (evento 5), nos moldes indicados do artigo 69-I da Lei nº 11.101/2005 deveria, a priori, ser submetida à Assembleia Geral de Credores.

Contudo, em razão do referido pedido, por cautela e por ora, resta prejudicada a realização da Assembleia Geral de Credores designadas para os dias 1º e 8 de junho de 2022, em primeira e segunda convocações respectivamente.

Desta forma, **REVOGO a Assembleia Geral de Credores convocada por meio da decisão de evento 517, que seria realizada nas datas acima designadas.**

Comunique-se imediatamente à Administradora Judicial, inclusive por meio de ligação telefônica, *email* e *whatsapp*, em caráter de urgência, a fim de expedir comunicado e propiciar divulgação do referido cancelamento aos credores.

Após, volvam-me imediatamente conclusos para deliberação quantos aos demais pleitos apresentados pelas requerentes.

Intime-se, inclusive o Ministério Público.

(...)

4. Por meio de Despacho de evento 554 esse juízo determinou a manifestação deste auxiliar e do Ministério Público sobre o pedido de autofalência aviado pelas recuperandas, a saber:

(...)

Quanto ao pedido de autofalência das recuperandas (Ev. 538), manifestem-se a Administradora Judicial, no prazo de 15 (quinze) dias, e o Ministério Público, no prazo de 30 (trinta) dias.

(...)

5. No referido prazo esta Administração Judicial acostou a sua manifestação (evento 567), opinando no sentido de que o pleito seja submetido à apreciação da Assembleia Geral de Credores, conforme se vê na seguinte conclusão:

(...)

Dessa forma, tem-se que o exame de admissibilidade da tutela jurisdicional pretendida, concernente a fragmentação para declaração de autofalência de 7 (sete) das 8 (oito) empresas do Grupo Fujiclik, a rigor da normativa legal, deve ser submetida à apreciação e deliberação na Assembleia Geral de Credores, a ser convocada nos termos do art. 35 e ss. da Lei n.º 11.101/2005, sendo esse o órgão competente para apreciação da matéria litigada.

(...)

6. O Ministério Público, por sua vez, exarou seu parecer no mesmo sentido exposto por este auxiliar, conforme se vê no evento 568:

(...)

Pois bem, conforme bem elucidado na manifestação da Administradora Judicial, CINCOS CONSULTORIA ORGANIZACIONAL LTDA., por seu representante legal, Dr. STENIUS LACERDA BASTOS, (evento 567) e já sinalizado na decisão de evento 540: “(...) o pleito de autofalência, nos moldes recentemente apresentados, em que se pretende a retirada de uma empresa do grupo econômico, o qual foi justificado e requerido na petição inicial (evento 1) e deferido na decisão de processamento (evento 5), nos moldes indicados do artigo 69-I da Lei nº 11.101/2005 deveria, a priori, ser submetida à Assembleia Geral de Credores.”

Isto posto, antes de qualquer manifestação sobre os pedidos de autofalência e de desmembramento da presente ação em processos de falência e de recuperação judicial, o Ministério Público manifesta no sentido de tais pretensões sejam submetidas à apreciação e deliberação da Assembleia Geral de Credores, a ser convocada nos termos do artigo 35 e seguintes da Lei n.º 11.101/2005, por se tratar do órgão competente para

apreciação da matéria litigada, conforme manifestação da Auxiliar do Juízo (evento 567), pugnando por nova vista dos autos no momento processual oportuno.

(...)

7. Desta forma, aguarda-se a deliberação desse juízo a respeito do pedido de autofalência aviado pelas recuperandas, diante da manifestação desta Administração Judicial e do Parecer do Ministério Público.

8. A Administração Judicial no período em exame executou, em suma, as seguintes atividades: (i) realizou reunião por teleconferência com as Devedoras e representantes legais; (ii) fez contatos via e-mail e telefônico com os representantes legais e empresa terceirizada de contabilidade e (iii) expediu de Termos de Diligências e e-mails no fito de obter informações e dados atualizados das atividades da empresa.

9. Em atenção aos atos de fiscalização esta Administração Judicial contratou, preliminarmente, auxiliar contábil, a fim de aperfeiçoar e bem transparecer as atividades das Recuperandas que apresentam diversas empresas no seu grupo econômico, num total de oito razões sociais, com elevadas movimentações fiscais e tributárias e em vários estados da federação, sendo neste momento realizadas análises individualizadas, observando os indicadores financeiros, balancetes e demonstrações de resultados:



Goiânia, 30 de janeiro de 2023.

A

CINCO S - CONSULTORIA ORGANIZACIONAL DE RESULTADO.

Att. Dr. Stenius Lacerda Bastos

Administrador Judicial da Empresa do GRUPO FUJICLICK

Processo: 5624820.03.2019.8.09.0051

Relatório Mensal de Acompanhamento das atividades da Recuperação Judicial da Empresa Grupo FUJICLICK.

Apresentamos ao Sr. Administrador Judicial no processo de Recuperação Judicial do **Grupo FUJICLICK**, que é composto pelas empresas **CHM COMÉRCIO DE PRODUTOS FOTOGRÁFICOS** - CNPJ 00.738.070/0001-41, **LD DISTRIBUIDORA DE CINE FOTO E INFORMÁTICA LTDA** - CNPJ 08.188.478/0001-07, **PICTURE E PHOTO LTDA** - CNPJ 03.378.119/0001-90, **GDR FOTO SOM LTDA** - CNPJ 07.327516/0001-94, **CLD CINE FOTO LTDA** - CNPJ 01.262.108/0001-15,, **MRS COMÉRCIO DE ARTIGOS PARA PRESENTES LTDA** - CNPJ 10.520.744/0001-90, **RODRIGUES & FLEURY FOTO FILM LTDA** - CNPJ 02.275.954/0001-32, **R FOTO FILM LTDA** - CNPJ 01.738.637/0001-42, processo nº 5624820.03.2019.8.09.0051, relatório de acompanhamento de atividades contábeis 038- Auxiliar Contábil referente a novembro e dezembro 2022, de análise dos demonstrativos contábeis, apresentados durante o processo de retomada. Conforme previsto no Art. 22 inciso II, alínea "C", da Lei 11.101/2005.

Atenciosamente


Wol Consultoria e Serviços Contábeis Eireli
Wanderley de Oliveira Leite

Wol Perícia e Consultoria Contábil
wol.consultoriacontabil@gmail.com (62) 3941-0270 / (62) 98534-2961

CRC/GO 012506

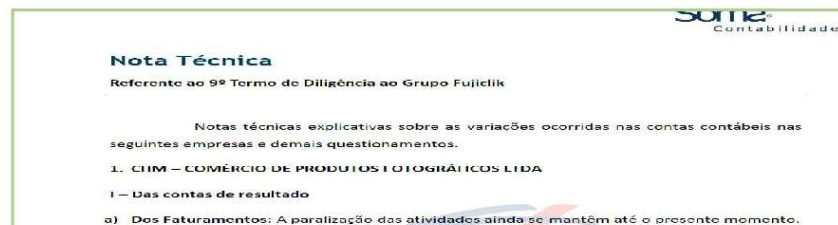
2 - No cumprimento das atribuições deste auxiliar do Administrador Judicial seguem as análises realizadas nos dados e informações relativos à contabilidade do **Grupo FUJICLIK**, notadamente nas demonstrações de resultados do presente exercício no período de julho a dezembro de 2022, tratadas as principais variações ocorridas no período e com apresentação de notas explicativas das análises de cada conta mensurada na DRE, por empresa:

3- Demonstrações de resultado de CHM COMÉRCIO DE PRODUTOS FOTOGRÁFICOS:

| DEMONSTRAÇÕES DE RESULTADO - DRE - CHM COM. PRODUTOS FOTOGRÁFICOS | | | | | | | |
|---|----------|----------|----------|----------|----------|----------|------------|
| CONTAS | jul/22 | ago/22 | set/22 | out/22 | nov/22 | dez/22 | Variação % |
| Venda de Mercadorias | - | - | - | - | - | - | |
| Prestações de Serviços | - | - | - | - | - | - | |
| Devoluções de Compras (Comercialização e Serviços) | - | - | - | - | - | - | |
| RECEITA BRUTA | - | - | - | - | - | - | |
| (-) Impostos | - | - | - | - | - | - | |
| Estornos de débitos | - | - | - | - | - | - | |
| (-) Devoluções e Abatimentos | - | - | - | - | - | - | |
| (-) DEDUÇÕES RECEITA BRUTA | - | - | - | - | - | - | |
| RECEITA LÍQUIDA | - | - | - | - | - | - | |
| (-) CMV | - | - | - | - | - | - | |
| LUCRO BRUTO/PREJUÍZO | - | - | - | - | - | - | |
| DESPESAS OPERACIONAIS | (128,69) | (128,69) | (128,69) | (128,69) | (128,69) | (128,69) | 0,00% |
| Despesas Administrativas | (128,69) | (128,69) | (128,69) | (128,69) | (128,69) | (128,69) | 0,00% |
| DESPESAS NÃO OPERACIONAIS | - | - | - | - | - | - | |
| Receitas Financeiras | - | - | - | - | - | - | |
| RESULTADO DO EXERCÍCIO ANTES DO IR E CSLL | (128,69) | (128,69) | (128,69) | (128,69) | (128,69) | (128,69) | 0,00% |
| RESULTADO DO EXERCÍCIO | (128,69) | (128,69) | (128,69) | (128,69) | (128,69) | (128,69) | 0,00% |
| PREJUÍZO LÍQUIDO DO EXERCÍCIO | (128,69) | (128,69) | (128,69) | (128,69) | (128,69) | (128,69) | 0,00% |

3.1 - Sem alteração em relação aos meses anteriores. Ressaltamos que conforme resposta ao 9º Termo de diligência, que: **"a paralização das atividades ainda se mantém até o presente momento"**

Wol Perícia e Consultoria Contábil
wol.consultoriacontabil@gmail.com (62) 3941-0270 / (62) 98534-2961



3.2 - Os indicadores financeiros avaliam a capacidade de pagamento da empresa frente às suas obrigações e o seu controle são vitais para os controles dos atos da administração e continuidade empresarial. As informações para o cálculo destes índices são retiradas unicamente das demonstrações patrimonial e contábil e evidenciam a posição patrimonial da entidade devendo ser atualizadas constantemente para uma correta análise.

3.2.1 – Rentabilidade; Liquidez Geral; Liquidez Seca; Solvência Geral; Liquidez Corrente e Lucratividade

Conforme o posicionamento do Grupo Fujiclik, “ **as atividades estão paralisadas no momento**”, ressalvamos que os índices sofreram variações somente em relação as despesas que o grupo têm para custear as atividades administrativas, como por exemplo a contabilidade, água, energia e outros. Assim, não estaremos mencionando tais variações pois elas não medem a real situação/variação, por não haver movimentação econômica-financeira.

4- Demonstrativo de resultados de LD DISTRIBUIDORA DE CINE FOTO E INFORMÁTICA LTDA:

Wol Perícia e Consultoria Contábil
wol.consultoriacontabil@gmail.com (62) 3941-0270 / (62) 98534-2961



| DEMONSTRAÇÕES DE RESULTADO - DRE - LD DISTRIBUIDORA DE CINE FOTO INF. LTDA | | | | | | | |
|---|----------|---------|---------|---------|---------|---------|---------|
| CONTAS | jul/22 | ago/22 | set/22 | out/22 | nov/22 | dez/22 | Var. % |
| Venda de Mercadorias | - | - | - | - | - | - | - |
| Prestações de Serviços | - | - | - | - | - | - | - |
| Devoluções de Compras (Comercialização e ...) | - | - | - | - | - | - | - |
| RECEITA BRUTA | - | - | - | - | - | - | - |
| (-) Impostos | - | - | - | - | - | - | - |
| Estornos de débitos | - | - | - | - | - | - | - |
| (-) Devoluções e Abatimentos | - | - | - | - | - | - | - |
| (-) DEDUÇÕES RECEITA BRUTA | - | - | - | - | - | - | - |
| RECEITA LÍQUIDA | - | - | - | - | - | - | - |
| (-) CMV | - | - | 6,00 | - | - | 6,00 | - |
| LUCRO BRUTO/PREJUÍZO | - | - | 6,00 | - | - | 6,00 | - |
| DESPESAS OPERACIONAIS | (100,71) | (30,71) | (80,71) | (30,71) | (30,71) | (80,71) | 162,81% |
| Despesas Administrativas | (100,71) | (30,71) | (80,71) | (30,71) | (30,71) | (80,71) | 262,81% |
| DESPESAS NÃO OPERACIONAIS | - | - | - | - | - | - | - |
| Receitas Financeiras | - | - | - | - | - | - | - |
| RESULTADO ANTES DOS TRIBUTOS | - | - | - | - | - | - | - |
| (-) Prov IRPJ e CSLL | - | - | - | - | - | - | - |
| RECEITAS NÃO OPERACIONAIS | - | - | - | - | - | - | - |
| RESULTADO DO EXERCÍCIO ANTES DO IR E CSLL | (100,71) | (30,71) | (74,71) | (30,71) | (30,71) | (74,71) | 243,28% |
| RESULTADO DO EXERCÍCIO | (100,71) | (30,71) | (74,71) | (30,71) | (30,71) | (74,71) | 143,28% |
| PREJUÍZO LÍQUIDO DO EXERCÍCIO | (100,71) | (30,71) | (74,71) | (30,71) | (30,71) | (74,71) | 143,28% |

4.1 – No mês de novembro não houve alteração em relação ao mês anterior e em dezembro tivemos acréscimo na despesa operacional de 162,81% (cento e sessenta e dois virgula oitenta e um por cento), cerca de R\$ 44 reais, com prejuízo no faturamento de R\$ 74 reais.

4.2- Os indicadores financeiros:

4.2.1 – Rentabilidade.

| LD DISTRIBUIDORA DE CINE FOTO E INFORMATICA LTDA | | | | | | |
|--|------------|------------|-----------|------------|------------|------------|
| Rentabilidade do Patrimônio Líquido - RP= (L.L) / (P.L) | | | | | | |
| CONTAS | jul/22 | ago/22 | set/22 | out/22 | nov/22 | dez/22 |
| Lucro Líquido (L.L) | (100,71) | (30,71) | (74,71) | (30,71) | (30,71) | (74,71) |
| Patrimônio Líquido - (P.L) | -33.693,96 | -33.724,67 | 33.848,02 | -33.878,73 | -33.909,44 | -33.909,44 |
| Rentabilidade do Patrimônio Líquido | 0,30% | 0,09% | -0,22% | 0,09% | 0,09% | 0,22% |

Os resultados dos índices, demonstram a continuidade da situação em que a Recuperanda se encontra. Demonstrando que o patrimônio líquido está em situação de alerta. Em novembro não houve alteração e em dezembro acréscimo de 0,13% (zero virgula treze pontos percentuais).

Na rentabilidade do patrimônio líquido, o lucro é o objetivo principal do empresário e uma maneira de avaliar um empreendimento. A avaliação do retorno financeiro da empresa objetiva

Wol Perícia e Consultoria Contábil
wol.consultoriacontabil@gmail.com (62) 3941-0270 / (62) 98534-2961

evidenciar a rentabilidade sobre o capital investido e verificar se a empresa está obtendo sucesso econômico.

4.2.2 – Liquidez Geral

| LD DISTRIBUIDORA DE CINE FOTO E INFORMATICA LTDA | | | | | | | | | | | |
|---|------------------|------------|------|------------|------|------------|------|------------|------|------------|------------|
| Liquidez Geral (LG): $LG = (AC + A.R.L.PZO) / (PC + P.E.L.PZO)$ | | | | | | | | | | | |
| CONTAS | | jul/22 | | ago/22 | | set/22 | | out/22 | | nov/22 | dez/22 |
| ATIVO CIRCULANTE (A.C.) | | 813.924,15 | | 813.924,15 | | 813.881,51 | | 813.881,51 | | 812.239,51 | 812.245,51 |
| ATIVO REALIZÁVEL A LONGO PRAZO (A) | | - | | - | | - | | - | | - | - |
| PASSIVO CIRCULANTE (P.C.) | | 772.955,40 | | 772.955,40 | | 773.005,40 | | 773.005,40 | | 771.363,40 | 771.364,40 |
| PASSIVO EXIGÍVEL A LONGO PRAZO (P) | | 75.553,16 | | 75.553,16 | | 75.553,16 | | 75.553,16 | | 75.553,16 | 75.553,16 |
| 1. Liquidez Geral | ILG | 1,05 | | 1,05 | | 1,05 | | 1,05 | | 1,05 | 1,05 |
| | A.C. + A.R.L.Pzo | 813.924,15 | 0,96 | 813.924,15 | 1,05 | 813.881,51 | 1,05 | 813.881,51 | 1,05 | 812.239,51 | 812.245,51 |
| | P.C. + P.E.L.Pzo | 848.508,56 | | 772.955,40 | | 773.005,40 | | 773.005,40 | | 771.363,40 | 771.364,40 |

Sem alteração nos meses de novembro e dezembro em relação ao mês anterior.

Na liquidez geral do patrimônio, indica quanto a empresa possui em dinheiro, bens e direitos realizáveis a curto e longo prazos, para pagar todas as suas dívidas (passivo exigível), caso a empresa fosse parar suas atividades naquele momento. A interpretação desse índice é no sentido de “quanto maior, melhor”, mantidos constantes os demais fatores.

4.2.3– Liquidez Seca.

| LD DISTRIBUIDORA DE CINE FOTO E INFORMATICA LTDA | | | | | | | | | | | |
|---|-----------------|------------|------|------------|------|------------|------|------------|------|------------|------------|
| Liquidez Seca (LC): $LC = (AC - ESTOQUES) / (PC)$ | | | | | | | | | | | |
| CONTAS | | jul/22 | | ago/22 | | set/22 | | out/22 | | nov/22 | dez/22 |
| ATIVO CIRCULANTE (A.C.) | | 813.924,15 | | 813.924,15 | | 814.710,54 | | 813.881,51 | | 812.239,51 | 812.245,51 |
| ESTOQUES (ESTOQUES) | | 9.762,81 | | 9.762,81 | | 9.762,81 | | 9.762,81 | | 9.762,81 | 9.762,81 |
| PASSIVO CIRCULANTE (P.C.) | | 772.885,40 | | 772.885,40 | | 773.005,40 | | 773.005,40 | | 771.363,40 | 771.364,40 |
| 2. Liquidez Seca | | 1,04 | | 1,04 | | 1,04 | | 1,04 | | 1,04 | 1,04 |
| | A.C. - ESTOQUES | 804.161,34 | 1,04 | 804.161,34 | 1,04 | 804.947,73 | 1,04 | 804.118,70 | 1,04 | 802.476,70 | 802.482,70 |
| | P.C. | 772.885,40 | | 772.885,40 | | 773.005,40 | | 773.005,40 | | 771.363,40 | 771.364,40 |

Sem alteração nos meses de novembro e dezembro em relação ao mês anterior.

Na liquidez seca do patrimônio, indica quanto a empresa consegue pagar das suas dívidas desconsiderando os seus estoques, que podem ser obsoletos, não condizentes com a realidade dos saldos apresentados no balanço. Nesse caso, retira-se do ativo circulante a conta estoque. A interpretação do índice de liquidez seca é, “quanto maior, melhor”.

4.2.4 – Solvência Geral

Wol Perícia e Consultoria Contábil
wol.consultoriacontabil@gmail.com (62) 3941-0270 / (62) 98534-2961

| LD DISTRIBUIDORA DE CINE FOTO E INFORMATICA LTDA | | | | | | | |
|---|------------|------------|------------|------------|------------|------------|------------|
| Solvência Geral (SG): $SG = (A.T) / (PC + P.E.L.PZO)$ | | | | | | | |
| CONTAS | jul/22 | ago/22 | set/22 | out/22 | dez/22 | nov/22 | |
| ATIVO TOTAL (A.T) | 814.814,60 | 813.924,15 | 813.881,51 | 813.881,51 | 812.239,51 | 812.245,51 | |
| PASSIVO CIRCULANTE (P.C.) | 772.955,40 | 772.955,40 | 773.005,40 | 773.005,40 | 771.363,40 | 771.364,40 | |
| PASSIVO ENGÍVBL. A LONGO PRAZO (P.E.L.PZO) | 75.553,16 | 75.553,16 | 38.479,11 | 75.553,16 | 75.553,16 | 75.553,16 | |
| 4. Solvência Geral | 814.814,60 | 813.924,15 | 813.881,51 | 813.881,51 | 812.239,51 | 812.245,51 | |
| | 848.508,56 | 0,96 | 848.508,56 | 0,96 | 811.484,51 | 1,00 | 848.558,56 |
| | | | | | 846.916,56 | 0,96 | 812.245,51 |
| | | | | | | | 846.917,56 |

Em novembro não houve alteração e em dezembro, redução de 0,04 (zero vírgula zero quatro) pontos.

Na solvência geral, o índice expressa o grau de garantia que a empresa dispõe em Ativos (totais), para pagamento do total de suas dívidas. Envolve além dos recursos líquidos, também os permanentes.

4.2.5 – Liquidez Corrente.

| LD DISTRIBUIDORA DE CINE FOTO E INFORMATICA LTDA | | | | | | | |
|--|------------|------------|------------|------------|------------|------------|------------|
| Liquidez Corrente (LC): $LC = (AC) / (PC)$ | | | | | | | |
| CONTAS | jul/22 | ago/22 | set/22 | out/22 | nov/22 | dez/22 | |
| ATIVO CIRCULANTE (A.C.) | 813.924,15 | 813.924,15 | 813.881,51 | 813.881,51 | 812.239,51 | 812.245,51 | |
| PASSIVO CIRCULANTE (P.C.) | 772.955,40 | 772.955,40 | 773.005,40 | 773.005,40 | 771.363,40 | 771.364,40 | |
| 3. Liquidez Corrente | 813.924,15 | 813.924,15 | 813.881,51 | 813.881,51 | 812.239,51 | 812.245,51 | |
| | 772.955,40 | 1,05 | 772.955,40 | 1,05 | 773.005,40 | 1,05 | 773.005,40 |
| | | | | | | | 771.363,40 |
| | | | | | | | 771.364,40 |
| | | | | | | | 1,05 |

Sem alteração nos meses ora analisados em relação ao mês anterior. A liquidez corrente é um indicador utilizado para medir a capacidade que uma empresa possui, a curto prazo, de arcar com todas as suas obrigações.

4.2.6 – Lucratividade

| LD DISTRIBUIDORA DE CINE FOTO E INFORMATICA LTDA | | | | | | | |
|---|----------|---------|---------|---------|---------|---------|---------|
| Lucratividade (Luc): $Luc = (L.L. / F.B.) \times 100$ | | | | | | | |
| CONTAS | jul/22 | ago/22 | set/22 | out/22 | nov/22 | dez/22 | |
| LUCRO LIQUIDO (L.L.) | (100,71) | (30,71) | (74,71) | (30,71) | (30,71) | (74,71) | |
| FATURAMENTO BRUTO (F.B.) | (100,71) | (30,71) | (74,71) | (30,71) | (30,71) | (74,71) | |
| 5. Lucratividade | (100,71) | #DIV/0! | (30,71) | #DIV/0! | (74,71) | #DIV/0! | (30,71) |
| | | | | | | | (30,71) |
| | | | | | | | #DIV/0! |
| | | | | | | | (74,71) |
| | | | | | | | #DIV/0! |

Sem movimentação nos meses analisados. Pois não tivemos faturamentos. A lucratividade é um indicador utilizado para apontar o ganho de uma empresa em relação à atividade que ela desenvolve. Ela aponta se o negócio está justificando ou não a operação, ou seja, se as vendas são suficientes para pagar os custos e as despesas e ainda gerar lucro.

5- Demonstrativo de resultados de **PICTURE E PHOTO**

LTDA:

| DEMONSTRAÇÕES DE RESULTADO - DRE - PICTURE E PHOTO LTDA | | | | | | | | |
|---|--------------------|--------------------|--------------------|--------------------|--------------------|---------|--------------------|---------|
| CONTAS | jul/22 | ago/22 | set/22 | out/22 | nov/22 | Var % | dez/22 | Var % |
| Venda de Mercadorias | 336.435,71 | 169.256,77 | 599.037,29 | 558.032,69 | 248.197,24 | -58,57% | 152.297,29 | -38,64% |
| Prestações de Serviços | 38.346,14 | 41.841,05 | 22.876,68 | 27.820,09 | 27.923,47 | 22,06% | 35.960,93 | 28,78% |
| Devoluções de Compras (Comercialização e Serviços) | | | | | | | | |
| RECEITA BRUTA | 374.781,85 | 211.097,83 | 621.913,97 | 585.852,78 | 276.120,71 | -55,60% | 188.258,22 | -31,82% |
| (-) Impostos | (86.859,87) | (43.551,80) | (171.199,09) | (135.004,45) | (71.103,14) | -58,47% | (41.364,07) | -41,83% |
| Estornos de débitos | | | | | | | | |
| (-) Devoluções e Abatimentos | | | | | | | | |
| (-) DEDUÇÕES RECEITA BRUTA | (86.859,87) | (43.551,80) | (171.199,09) | (135.004,45) | (71.103,14) | -58,47% | (41.364,07) | -41,83% |
| RECEITA LIQUIDA | 287.921,98 | 167.546,03 | 450.714,88 | 450.848,33 | 205.017,57 | -54,51% | 146.894,15 | -28,35% |
| (-) CMV | (193.434,49) | (88.086,27) | (351.760,71) | (321.022,18) | (128.391,81) | -63,50% | (86.867,92) | -32,34% |
| LUCRO BRUTO/PREJUÍZO | 94.487,49 | 79.459,76 | 98.954,17 | 129.826,15 | 76.625,76 | -22,56% | 60.026,23 | -21,66% |
| DESPESAS OPERACIONAIS | (86.230,45) | (82.262,29) | (93.186,56) | (78.773,53) | (83.230,70) | -10,68% | (99.592,61) | 19,66% |
| Despesas Administrativas | (86.230,45) | (82.262,29) | (93.186,56) | (78.773,53) | (83.230,70) | -10,68% | (99.592,61) | 19,66% |
| DESPESAS NÃO OPERACIONAIS | (46.833,88) | (16.712,92) | (27.717,89) | (192,49) | (1.950,67) | -92,96% | (1.634,62) | -16,20% |
| Receitas Financeiras | (46.833,88) | (16.712,92) | (27.717,89) | (192,49) | (1.950,67) | -92,96% | (1.634,62) | -16,20% |
| RESULTADO ANTES DOS TRIBUTOS | | | | | | | | |
| (-) Prov IRPJ e CSLL | | | | | | | | |
| Outras Receitas Operacionais | | 2.000,00 | | | 2.000,00 | | 2.000,00 | 0,00% |
| RESULTADO DO EXERCÍCIO ANTES DO IR E CSLL | (38.576,84) | (17.515,45) | (21.950,28) | 50.860,13 | (6.555,61) | -70,13% | (39.201,00) | 497,98% |
| RESULTADO DO EXERCÍCIO | (38.576,84) | (17.515,45) | (21.950,28) | 50.860,13 | (6.555,61) | -70,13% | (39.201,00) | 497,98% |
| PREJUÍZO LÍQUIDO DO EXERCÍCIO | (38.576,84) | (17.515,45) | (21.950,28) | 50.860,13 | (6.555,61) | -70,13% | (39.201,00) | 497,98% |

5.1- As variações de novembro para dezembro/2022 foram: na receita bruta redução de 31,82% (trinta e um vírgula oitenta e dois por cento), cerca de R\$ 87,8 mil. Dos Impostos, redução de 41,83% (quarenta e um vírgula oitenta e três por cento), cerca de R\$ 29,7 mil. Da receita operacional líquida com redução de 28,35% (vinte e oito vírgula trinta e cinco por cento), cerca de R\$ 58,1 mil. O CMV (custo de mercadoria vendida) houve uma redução de 32,34% (trinta e dois vírgula trinta e quatro por cento), cerca de R\$ 41,5 mil. As despesas operacionais acréscimo de 19,66% (dezenove vírgula sessenta e seis por cento), cerca R\$ 16,3 mil. E as despesas não operacionais, redução de 16,20% (dezesesseis vírgula vinte por cento), cerca de R\$ 316 reais. Nas contas de resultado do exercício e Prejuízo líquido do exercício, acréscimo de 497,98% (quatrocentos e noventa e sete por cento), cerca de R\$ 32,6 mil. Sendo de prejuízo no mês de R\$ 39,2 mil.

5.2- Os indicadores financeiros:

5.2.1- Rentabilidade

| PICTURE E PHOTO LTDA | | | | | | |
|--|---------------|---------------|---------------|--------------|---------------|---------------|
| Rentabilidade do Patrimônio Líquido | | | | | | |
| RP= (L.L.) / (P.L) | | | | | | |
| CONTAS | jul/22 | ago/22 | set/22 | out/22 | nov/22 | dez/22 |
| Lucro Líquido (L.L) | (38.576,84) | (17.515,45) | (21.950,28) | 50.860,13 | (6.555,61) | (39.201,00) |
| Patrimônio líquido - (P.L) | 1.124.388,65 | 1.106.062,31 | 1.125.217,27 | 1.176.077,40 | 1.167.092,72 | 848.889,95 |
| Rentabilidade do Patrimônio Líquido | -3,43% | -1,58% | -1,95% | 4,32% | -0,56% | -4,62% |

Varição negativa de 4,06% (quatro vírgula zero seis por cento). Na rentabilidade do patrimônio líquido, o lucro é o objetivo principal do empresário e uma maneira de avaliar um empreendimento. A avaliação do retorno financeiro da empresa objetiva evidenciar a rentabilidade sobre o capital investido e verificar se a empresa está obtendo sucesso econômico.

5.2.2- Liquidez Geral

| PICTURE E PHOTO LTDA | | | | | | |
|---|--------------|--------------|--------------|--------------|--------------|--------------|
| Liquidez Geral (LG): LG = (AC + A.R.L.PZO) / (PC + P.E.L.PZO) | | | | | | |
| CONTAS | jul/22 | ago/22 | set/22 | out/22 | nov/22 | dez/22 |
| ATIVO CIRCULANTE (A.C) | 5.094.448,97 | 4.983.317,19 | 5.635.238,34 | 5.345.221,43 | 5.228.450,74 | 4.845.577,59 |
| ATIVO REALIZÁVEL A LONGO PRAZO (A.R.L.PZO) | - | - | - | - | - | - |
| PASSIVO CIRCULANTE (P.C) | 4.012.368,51 | 3.919.021,65 | 4.551.246,42 | 4.209.827,96 | 4.101.500,53 | 4.036.288,83 |
| PASSIVO EXIGÍVEL A LONGO PRAZO (P.E.L.PZO) | - | - | - | - | - | - |
| 1. Liquidez Geral | 1,27 | 1,27 | 1,24 | 1,27 | 1,27 | 1,20 |
| ILG | 5.094.448,97 | 4.983.317,19 | 5.635.238,34 | 5.345.221,43 | 5.228.450,74 | 4.845.577,59 |
| P.C. + P.E.L.Pzo | 4.012.368,51 | 3.919.021,65 | 4.551.246,42 | 4.209.827,96 | 4.101.500,53 | 4.036.288,83 |

Em novembro sem alteração e em dezembro redução de 0,07% (zero virgula zero sete pontos porcentuais). Na liquidez geral do patrimônio, indica quanto a empresa possui em dinheiro, bens e direitos realizáveis a curto e longo prazos, para pagar todas as suas dívidas (passivo exigível), caso a empresa fosse parar suas atividades naquele momento. A interpretação desse índice é no sentido de "quanto maior, melhor", mantidos constantes os demais fatores.

5.2.3 - Liquidez Seca.

| PICTURE E PHOTO LTDA | | | | | | |
|---|--------------|--------------|--------------|--------------|--------------|--------------|
| Liquidez Seca (LC): LC = (AC - ESTOQUES) / (PC) | | | | | | |
| CONTAS | jul/22 | ago/22 | set/22 | out/22 | nov/22 | dez/22 |
| ATIVO CIRCULANTE (A.C) | 5.094.448,97 | 4.983.317,19 | 5.635.238,34 | 5.345.221,43 | 5.228.450,74 | 4.845.577,59 |
| ESTOQUES (ESTOQUES) | 736.216,73 | 659.691,89 | 1.223.725,14 | 899.599,64 | 774.628,86 | 693.773,22 |
| PASSIVO CIRCULANTE (P.C) | 4.012.368,51 | 3.919.021,65 | 4.551.246,42 | 4.209.827,96 | 4.101.500,53 | 4.036.288,83 |
| 2. Liquidez Seca | 1,09 | 1,10 | 0,97 | 1,06 | 1,09 | 1,03 |
| ILC | 4.358.232,24 | 4.323.625,30 | 4.411.513,20 | 4.445.621,79 | 4.453.821,88 | 4.151.804,37 |
| P.C. | 4.012.368,51 | 3.919.021,65 | 4.551.246,42 | 4.209.827,96 | 4.101.500,53 | 4.036.288,83 |

Em novembro aumento 0,03 (zero virgula zero três pontos) e em dezembro redução de 0,06 (zero virgula zero seis pontos). Na liquidez seca do patrimônio, indica quanto a empresa consegue pagar das suas dívidas desconsiderando os seus estoques, que podem ser obsoletos, não condizentes com a realidade dos saldos apresentados no balanço. Nesse caso, retira-se do ativo circulante a conta estoque. A interpretação do índice de liquidez seca é, “quanto maior, melhor”.

5.2.4 – Solvência Geral

| PICTURE E PHOTO LTDA | | | | | | | | | | |
|---|------------------------------|----------------------|----------------------|------------------------------|----------------------|----------------------|------------------------------|------|------------------------------|------|
| Solvência Geral (SG): $SG = (A.T) / (PC + P.E.L.PZO)$ | | | | | | | | | | |
| CONTAS | jul/22 | ago/22 | set/22 | out/22 | dez/22 | nov/22 | | | | |
| ATIVO TOTAL (A.T.) | 5.136.757,16 | 5.025.083,96 | 5.676.463,69 | 5.385.905,36 | 5.268.593,25 | 4.885.178,68 | | | | |
| PASSIVO CIRCULANTE (P.C.) | 4.012.368,51 | 3.919.021,65 | 4.551.246,42 | 4.209.827,96 | 4.101.500,53 | 4.036.288,83 | | | | |
| PASSIVO ENGIBL. A LONGO PRAZO (P.E.L.PZO) | | | | | | | | | | |
| 4. Solvência Geral | 5.136.757,16 4.012.368,51 | 1,28 3.919.021,65 | 5.025.083,96 1,28 | 5.676.463,69 4.551.246,42 | 1,25 4.209.827,96 | 5.385.905,36 1,28 | 5.268.593,25 4.101.500,53 | 1,28 | 4.885.178,68 4.036.288,83 | 1,21 |

Em novembro sem alteração e em dezembro, redução de 0,07 (zero virgula zero sete pontos). Na solvência geral, o índice expressa o grau de garantia que a empresa dispõe em Ativos (totais), para pagamento do total de suas dívidas. Envolve além dos recursos líquidos, também os permanentes.

5.2.5- Liquidez Corrente.

| PICTURE E PHOTO LTDA | | | | | | | | | | |
|--|------------------------------|----------------------|----------------------|------------------------------|----------------------|----------------------|------------------------------|------|------------------------------|------|
| Liquidez Corrente (LC): $LC = (AC) / (PC)$ | | | | | | | | | | |
| CONTAS | jun/22 | jul/22 | ago/22 | set/22 | out/22 | nov/22 | | | | |
| ATIVO CIRCULANTE (A.C.) | 5.350.120,09 | 5.094.448,97 | 4.983.317,19 | 5.635.238,34 | 5.345.221,43 | 5.228.450,74 | | | | |
| PASSIVO CIRCULANTE (P.C.) | 4.229.236,21 | 4.012.368,51 | 3.919.021,65 | 4.551.246,42 | 4.209.827,96 | 4.101.500,53 | | | | |
| 3. Liquidez Corrente | 5.350.120,09 4.229.236,21 | 1,27 4.012.368,51 | 5.094.448,97 1,27 | 4.983.317,19 3.919.021,65 | 1,27 4.551.246,42 | 5.635.238,34 1,24 | 5.345.221,43 4.209.827,96 | 1,27 | 5.228.450,74 4.101.500,53 | 1,27 |

Sem alteração os períodos ora analisados. A liquidez corrente é um indicador utilizado para medir a capacidade que uma empresa possui, a curto prazo, de arcar com todas as suas obrigações.

5.2.6 – Lucratividade

| PICTURE E PHOTO LTDA | | | | | | | | | | |
|--|------------------------------|----------------------|----------------------|------------------------------|----------------------|----------------------|------------------------------|------|------------------------------|------|
| Liquidez Corrente (LC): $LC = (AC) / (PC)$ | | | | | | | | | | |
| CONTAS | jul/22 | ago/22 | set/22 | out/22 | nov/22 | dez/22 | | | | |
| ATIVO CIRCULANTE (A.C.) | 5.094.448,97 | 4.983.317,19 | 5.635.238,34 | 5.345.221,43 | 5.228.450,74 | 4.845.577,59 | | | | |
| PASSIVO CIRCULANTE (P.C.) | 4.012.368,51 | 3.919.021,65 | 4.551.246,42 | 4.209.827,96 | 4.101.500,53 | 4.036.288,83 | | | | |
| 3. Liquidez Corrente | 5.094.448,97 4.012.368,51 | 1,27 3.919.021,65 | 4.983.317,19 1,27 | 5.635.238,34 4.551.246,42 | 1,24 4.209.827,96 | 5.345.221,43 1,27 | 5.228.450,74 4.101.500,53 | 1,27 | 4.845.577,59 4.036.288,83 | 1,20 |

Wol Perícia e Consultoria Contábil
wol.consultoriacontabil@gmail.com (62) 3941-0270 / (62) 98534-2961

Em novembro sem alteração e em dezembro com variação negativa de 0,07% (zero vírgula zero sete por cento). A lucratividade é um indicador utilizado para apontar o ganho de uma empresa em relação à atividade que ela desenvolve. Ela aponta se o negócio está justificando ou não a operação, ou seja, se as vendas são suficientes para pagar os custos e as despesas e ainda gerar lucro.

6 - Demonstrativo de resultados de GDR FOTO SOM

LTDA:

| DEMONSTRAÇÕES DE RESULTADO - DRE - GDR FOTO SOM LTDA | | | | | | | | |
|--|------------|------------|------------|------------|------------|--------|------------|--------|
| CONTAS | jul/22 | ago/22 | set/22 | out/22 | nov/22 | Var. % | dez/22 | Var. % |
| Venda de Mercadorias | - | - | - | - | - | - | - | - |
| Prestações de Serviços | - | - | - | - | - | - | - | - |
| Devoluções de Compras (Comercialização e Serviços) | - | - | - | - | - | - | - | - |
| RECEITA BRUTA | - | - | - | - | - | - | - | - |
| (-) Impostos | - | - | - | - | - | - | - | - |
| Estornos de débitos | - | - | - | - | - | - | - | - |
| (-) Devoluções e Abatimentos | - | - | - | - | - | - | - | - |
| (-) DEDUÇÕES RECEITA BRUTA | - | - | - | - | - | - | - | - |
| RECEITA LIQUIDA | - | - | - | - | - | - | - | - |
| (-) CMV | - | - | - | - | - | - | - | - |
| LUCRO BRUTO/PREJUÍZO | - | - | - | - | - | - | - | - |
| DESPESAS OPERACIONAIS | (3.858,58) | (2.889,75) | (2.890,08) | (2.870,20) | (4.019,98) | 39,1% | (4.800,58) | 19,4% |
| Despesas Administrativas | (3.858,58) | (2.889,75) | (2.890,08) | (2.870,20) | (4.019,98) | 39,1% | (4.800,58) | 19,4% |
| DESPESAS NÃO OPERACIONAIS | - | - | - | - | - | - | (0,13) | - |
| Receitas Financeiras | - | - | - | - | - | - | (0,13) | - |
| RESULTADO ANTES DOS TRIBUTOS | - | - | - | - | - | - | - | - |
| (-) Prov IRPJ e CSLL | - | - | - | - | - | - | - | - |
| Outras Receitas Operacionais | - | - | - | - | - | - | - | - |
| RESULTADO DO EXERCÍCIO ANTES DO IR E CSLL | (3.858,58) | (2.889,75) | (2.890,08) | (2.870,20) | (4.019,98) | 39,1% | (4.800,71) | 19,4% |
| RESULTADO DO EXERCÍCIO | (3.858,58) | (2.889,75) | (2.890,08) | (2.870,20) | (4.019,98) | 40,1% | (4.800,71) | 19,4% |
| PREJUÍZO LÍQUIDO DO EXERCÍCIO | (3.858,58) | (2.889,75) | (2.890,08) | (2.870,20) | (4.019,98) | 40,1% | (4.800,71) | 19,4% |

6.1 – Em novembro aumento de cerca de 40% (quarenta por cento) e em dezembro, nas despesas Operacionais com acréscimo de 19,4% (dezenove vírgula quarenta por cento), cerca de 780 reais.

6.2- Os indicadores financeiros

6.2.1– Rentabilidade.

| GDR FOTO SOM LTDA | | | | | | |
|--|---------------|---------------|---------------|---------------|---------------|---------------|
| Rentabilidade do Patrimônio Líquido | | | | | | |
| RP= (L.L) / (P.L) | | | | | | |
| CONTAS | jul/22 | ago/22 | set/22 | out/22 | nov/22 | dez/22 |
| Lucro Líquido (L.L) | (3.858,58) | (2.889,75) | (2.890,08) | (2.870,20) | (4.019,98) | (4.800,71) |
| Patrimônio líquido - (P.L) | -2.147.578,29 | -2.150.468,04 | -2.153.358,12 | -2.153.358,12 | -2.180.658,30 | -2.185.459,01 |
| Rentabilidade do Patrimônio Líquido | 0,18% | 0,13% | 0,13% | 0,13% | 0,18% | 0,22% |

Em novembro acréscimo de 0,05% (zero virgula zero cinco por cento), e em dezembro acréscimo de 0,04% (zero virgula zero quatro por cento). Na rentabilidade do patrimônio líquido, o lucro é o objetivo principal do empresário e uma maneira de avaliar um empreendimento. A avaliação do retorno financeiro da empresa objetiva evidenciar a rentabilidade sobre o capital investido e verificar se a empresa está obtendo sucesso econômico.

6.2.2 – Liquidez Geral

| GDR FOTO SOM LTDA | | | | | | |
|---|--------------|--------------|--------------|--------------|--------------|--------------|
| Liquidez Geral (LG): LG = (AC + A.R.L.PZO) / (PC + P.E.L.PZO) | | | | | | |
| CONTAS | jul/22 | ago/22 | set/22 | out/22 | nov/22 | dez/22 |
| ATIVO CIRCULANTE (A.C.) | 51.738,03 | 51.738,03 | 51.738,03 | 51.738,03 | 51.738,03 | 51.738,03 |
| ATIVO REALIZÁVEL A LONGO PRAZO (A.R.L.PZO) | - | - | - | - | - | - |
| PASSIVO CIRCULANTE (P.C.) | 2.194.221,87 | 2.197.092,04 | 2.199.962,21 | 2.199.962,21 | 2.227.262,39 | 2.232.063,10 |
| PASSIVO EXIGÍVEL A LONGO PRAZO (P.E.L.PZO) | - | - | - | - | - | - |
| 1. Liquidez Geral (LG) | 0,02 | 0,02 | 0,02 | 0,02 | 0,02 | 0,02 |
| | 51.738,03 | 51.738,03 | 51.738,03 | 51.738,03 | 51.738,03 | 51.738,03 |
| | 2.194.221,87 | 2.197.092,04 | 2.199.962,21 | 2.199.962,21 | 2.227.262,39 | 2.232.063,10 |

Sem alteração nos períodos ora analisados. Na liquidez geral do patrimônio, indica quanto a empresa possui em dinheiro, bens e direitos realizáveis a curto e longo prazos, para pagar todas as suas dívidas (passivo exigível), caso a empresa fosse parar suas atividades naquele momento. A interpretação desse índice é no sentido de “quanto maior, melhor”, mantidos constantes os demais fatores.

6.2.3 – Liquidez Seca.

| GDR FOTO SOM LTDA | | | | | | |
|---|--------------|--------------|--------------|--------------|--------------|--------------|
| Liquidez Seca (LC): LC = (AC - ESTOQUES) / (PC) | | | | | | |
| CONTAS | jul/22 | ago/22 | set/22 | out/22 | nov/22 | dez/22 |
| ATIVO CIRCULANTE (A.C.) | 51.738,03 | 51.738,03 | 51.738,03 | 51.738,03 | 51.738,03 | 51.738,03 |
| ESTOQUES (ESTOQUES) | 7.212,71 | 7.212,71 | 7.212,71 | 7.212,71 | 7.212,71 | 7.212,71 |
| PASSIVO CIRCULANTE (P.C.) | 2.194.221,87 | 2.197.092,04 | 2.199.962,21 | 2.199.962,21 | 2.227.262,39 | 2.232.063,10 |
| 2. Liquidez Seca | 0,02 | 0,02 | 0,02 | 0,02 | 0,02 | 0,02 |
| | 44.525,32 | 44.525,32 | 44.525,32 | 44.525,32 | 44.525,32 | 44.525,32 |
| | 2.194.221,87 | 2.197.092,04 | 2.199.962,21 | 2.199.962,21 | 2.227.262,39 | 2.232.063,10 |

Sem alteração nos períodos analisados em relação ao mês anterior. Na liquidez seca do patrimônio, indica quanto a empresa consegue pagar das suas dívidas desconsiderando os seus estoques, que podem ser obsoletos, não condizentes com a realidade dos saldos apresentados no balanço. Nesse caso, retira-se do ativo circulante a conta estoque. A interpretação do índice de liquidez seca é, “quanto maior, melhor”.

6.2.4 – Solvência Geral

| GDR FOTO SOM LTDA | | | | | | | | | |
|---|---------------------------|---------------------------|---------------------------|---------------------------|---------------------------|---------------------------|------|------|------|
| Solvência Geral (SG): $SG = (A.T) / (PC + P.E.L.PZO)$ | | | | | | | | | |
| CONTAS | jul/22 | ago/22 | set/22 | out/22 | dez/22 | nov/22 | | | |
| ATIVO TOTAL (A.T.) | 51.777,52 | 51.757,94 | 51.738,03 | 51.738,03 | 51.738,03 | 51.738,03 | | | |
| PASSIVO CIRCULANTE (P.C.) | 2.194.221,87 | 2.197.092,04 | 2.199.962,21 | 2.199.962,21 | 2.227.262,39 | 2.232.063,10 | | | |
| PASSIVO EXIGÍVEL A LONGO PRAZO (P.E.L.PZO) | - | - | - | - | - | - | | | |
| 4. Solvência Geral | 51.777,52 2.194.221,87 | 51.757,94 2.197.092,04 | 51.738,03 2.199.962,21 | 51.738,03 2.199.962,21 | 51.738,03 2.227.262,39 | 51.738,03 2.232.063,10 | 0,02 | 0,02 | 0,02 |

Sem alteração nos períodos ora analisados. Na solvência geral, o índice expressa o grau de garantia que a empresa dispõe em Ativos (totais), para pagamento do total de suas dívidas. Envolve além dos recursos líquidos, também os permanentes.

6.2.5 – Liquidez Corrente.

| GDR FOTO SOM LTDA | | | | | | | | | |
|--|---------------------------|---------------------------|---------------------------|---------------------------|---------------------------|---------------------------|------|------|------|
| Liquidez Corrente (LC): $LC = (AC) / (PC)$ | | | | | | | | | |
| CONTAS | jul/22 | ago/22 | set/22 | out/22 | nov/22 | dez/22 | | | |
| ATIVO CIRCULANTE (A.C.) | 51.738,03 | 51.738,03 | 51.738,03 | 51.738,03 | 51.738,03 | 51.738,03 | | | |
| PASSIVO CIRCULANTE (P.C.) | 2.194.221,87 | 2.197.092,04 | 2.199.962,21 | 2.202.832,41 | 2.202.832,41 | 2.232.063,10 | | | |
| 3. Liquidez Corrente | 51.738,03 2.194.221,87 | 51.738,03 2.197.092,04 | 51.738,03 2.199.962,21 | 51.738,03 2.202.832,41 | 51.738,03 2.202.832,41 | 51.738,03 2.232.063,10 | 0,02 | 0,02 | 0,02 |

Sem alteração nos períodos ora analisados. A liquidez corrente é um indicador utilizado para medir a capacidade que uma empresa possui, a curto prazo, de arcar com todas as suas obrigações.

6.2.6 – Lucratividade

| GDR FOTO SOM LTDA | | | | | | | | | |
|--|-----------------------|-----------------------|-----------------------|-----------------------|-----------------------|-----------------------|--|--|--|
| Lucratividade (Luc): $Luc = (L. L. / F.B.) \times 100$ | | | | | | | | | |
| CONTAS | jul/22 | ago/22 | set/22 | out/22 | nov/22 | dez/22 | | | |
| LUCRO LIQUIDO (L.L.) | (3.858,58) | (2.889,75) | (2.890,08) | (2.870,20) | (4.019,98) | (4.800,71) | | | |
| FATURAMENTO BRUTO (F.B.) | - | - | - | - | - | - | | | |
| 5. Lucratividade | (3.858,58) #DIV/0! | (2.889,75) #DIV/0! | (2.890,08) #DIV/0! | (2.870,20) #DIV/0! | (4.019,98) #DIV/0! | (4.800,71) #DIV/0! | | | |

Nos meses analisados não houve movimentações. A lucratividade é um indicador utilizado para apontar o ganho de uma empresa em relação à atividade que ela desenvolve. Ela aponta se o negócio está justificando ou não a operação, ou seja, se as vendas são suficientes para pagar os custos e as despesas e ainda gerar lucro.

7 - Demonstrativo de resultados de **CLD CINE FOTO LTDA:**

| DEMONSTRAÇÕES DE RESULTADO - DRE - CLD CINE FOTO LTDA | | | | | | | | |
|---|--------------------|--------------------|--------------------|-------------------|--------------------|----------------|--------------------|----------------|
| CONTAS | jul/22 | ago/22 | set/22 | out/22 | nov/22 | Var. % | dez/22 | Var. % |
| Venda de Mercadorias | 66.223,97 | 8.988,59 | 8.949,40 | 11.102,01 | 23.892,90 | 166,98% | 15.707,54 | -34,26% |
| Prestações de Serviços | 34.655,55 | - | - | - | - | - | - | - |
| Devoluções de Compras (Comercialização e Serviços) | - | - | - | - | - | - | - | - |
| RECEITA BRUTA | 100.879,52 | 8.988,59 | 8.949,40 | 11.102,01 | 23.892,90 | 166,98% | 15.707,54 | -34,26% |
| (-) Impostos | (22.805,48) | (1.722,24) | (1.461,94) | (2.367,31) | (6.109,83) | 317,93% | (2.425,95) | -60,29% |
| Estornos de débitos | - | - | - | - | - | - | - | - |
| (-) Devoluções e Abatimentos | - | - | - | - | - | - | - | - |
| (-) DEDUÇÕES RECEITA BRUTA | (22.805,48) | (1.722,24) | (1.461,94) | (2.367,31) | (6.109,83) | 317,93% | (2.425,95) | -60,29% |
| RECEITA LÍQUIDA | 78.074,04 | 7.266,35 | 7.487,46 | 8.734,70 | 17.783,07 | 137,50% | 13.281,59 | -25,31% |
| (-) CMV | (73.372,00) | (6.296,36) | (1.660,88) | (7.809,86) | (10.153,84) | 511,35% | (7.647,86) | -24,68% |
| LUCRO BRUTO/PREJUÍZO | 4.702,04 | 969,99 | 5.826,58 | 924,84 | 7.629,23 | 30,94% | 5.633,73 | -26,16% |
| DESPESAS OPERACIONAIS | (35.869,73) | (35.802,81) | (94.530,53) | 37.905,14 | (21.036,70) | -77,75% | (60.903,05) | 189,51% |
| Despesas Administrativas | (35.869,73) | (35.802,81) | (94.530,53) | 37.905,14 | (21.036,70) | -77,75% | (60.903,05) | 189,51% |
| DESPESAS NÃO OPERACIONAIS | (1.827,37) | (1.884,64) | (1.936,23) | (1.989,28) | (2.041,88) | 5,46% | (66,18) | -96,76% |
| Receitas Financeiras | (1.827,37) | (1.884,64) | (1.936,23) | (1.989,28) | (2.041,88) | 5,46% | (66,18) | -96,76% |
| RESULTADO DO EXERCÍCIO ANTES DO IRE E CSLL | (32.995,06) | (36.717,46) | (90.640,18) | 36.840,70 | (15.449,35) | -82,96% | (55.335,50) | 258,17% |
| (-) PROVISÕES PARA IRE E CSLL | 0,12 | 0,14 | 0,13 | 0,13 | - | - | 0,01 | - |
| RESULTADO DO EXERCÍCIO | (32.994,94) | (36.717,32) | (90.640,05) | 36.840,83 | (15.449,35) | -82,96% | (55.335,49) | 258,17% |
| PREJUÍZO LÍQUIDO DO EXERCÍCIO | (32.994,94) | (36.717,32) | (90.640,05) | 36.840,83 | (15.449,35) | -82,96% | (55.335,49) | 258,17% |

7.1- Em novembro tivemos aumento no faturamento de cerca de 167% (cento e sessenta e sete por cento) e nas despesas com inversão no resultado, sendo prejuízo de R\$ 15 mil, e em dezembro as variações de novembro para dezembro/22 foram: na receita bruta redução de 34,26% (trinta e quatro vírgula vinte e seis por cento), cerca de R\$ 8,1 mil, sendo nas vendas de mercadoria, nas prestações de serviços sem movimentação. Dos Impostos com redução de 60,29% (sessenta vírgula vinte e nove por cento), cerca de R\$ 3,6 mil. Da receita líquida redução de 25,31% (vinte e cinco vírgula trinta e um por cento), cerca de R\$ 4,5 mil. O CMV (custo de mercadoria vendida) redução de 24,68% (vinte e quatro vírgula sessenta e oito por cento), cerca de R\$ 2,5 mil. As despesas operacionais acréscimo de 189,51% (cento e oitenta e nove vírgula cinquenta e um por cento), cerca de R\$ 39,8 mil. Das despesas não operacionais redução nas receitas financeiras

Wol Perícia e Consultoria Contábil
wol.consultoriacontabil@gmail.com (62) 3941-0270 / (62) 98534-2961



96,76% (noventa e seis vírgula setenta e seis por cento), cerca de R\$ 1,9 mil. Na conta resultado do exercício, com resultado negativo de R\$ 55,3 mil.

7.2- Os indicadores financeiros

7.2.1 – Rentabilidade.

| CLD CINE FOTO LTDA | | | | | | | |
|--|----------------|----------------|----------------|----------------|----------------|----------------|--|
| Rentabilidade do Patrimônio Líquido | | | | | | | |
| RP= (L.L) / (P.L) | | | | | | | |
| CONTAS | jul/22 | ago/22 | set/22 | out/22 | nov/22 | dez/22 | |
| Lucro Líquido (L.L) | (32.994,94) | (36.717,32) | (90.640,05) | 36.840,83 | (15.449,35) | (55.335,49) | |
| Patrimônio líquido - (P.L) | -17.731.438,99 | -17.769.211,29 | -17.859.851,34 | -17.823.010,51 | -17.331.114,59 | -17.393.880,30 | |
| Rentabilidade do Patrimônio Líquido | 0,19% | 0,21% | 0,51% | -0,21% | 0,09% | 0,32% | |
| | | | 0,30% | -0,71% | 0,30% | 0,23% | |

Na rentabilidade do patrimônio líquido, o lucro é o objetivo principal do empresário é uma maneira de avaliar um empreendimento. A avaliação do retorno financeiro da empresa objetiva evidenciar a rentabilidade sobre o capital investido e verificar se a empresa está obtendo sucesso econômico, variação positiva de 0,30% (zero virgula trinta por cento) no mês de novembro e em dezembro 0,23% (zero virgula vinte e três por cento).

7.2.2– Liquidez Geral

| CLD CINE FOTO LTDA | | | | | | | |
|---|---------------|---------------|---------------|---------------|---------------|---------------|--|
| Liquidez Geral (LG): LG = (AC + A.R.L.PZO) / (PC + P.E.L.PZO) | | | | | | | |
| CONTAS | jul/22 | ago/22 | set/22 | out/22 | nov/22 | dez/22 | |
| ATIVO CIRCULANTE (A.C.) | 6.308.916,84 | 6.271.438,72 | 6.181.852,07 | 6.231.508,79 | 6.717.084,31 | 6.646.833,35 | |
| ATIVO REALIZÁVEL A LONGO PRAZO (A.R.L.PZO) | 93.066,63 | 93.066,63 | 93.066,63 | 93.066,63 | 93.066,63 | 93.066,63 | |
| PASSIVO CIRCULANTE (P.C.) | 24.469.836,55 | 24.464.475,66 | 24.461.362,23 | 24.471.372,79 | 24.482.559,91 | 24.472.583,18 | |
| PASSIVO EXIGÍVEL A LONGO PRAZO (P.E.L.PZO) | 84.694,90 | 84.694,90 | 84.694,90 | 84.694,90 | 84.694,90 | 84.694,90 | |
| 1. Liquidez Geral (LG) | 0,26 | 0,26 | 0,26 | 0,26 | 0,28 | 0,27 | |
| | 6.401.983,47 | 6.364.505,35 | 6.274.918,70 | 6.324.575,42 | 6.810.150,94 | 6.739.899,98 | |
| | 24.554.531,45 | 24.549.170,56 | 24.546.057,13 | 24.556.067,69 | 24.567.254,81 | 24.557.278,08 | |

Em novembro aumento de 0,02(zero virgula zero dois pontos)e em dezembro variação positiva de 0,01 (zero virgula zero um por cento). Na liquidez geral do patrimônio, indica quanto a empresa possui em dinheiro, bens e direitos realizáveis a curto e longo prazos, para pagar todas as suas dívidas (passivo exigível), caso a empresa fosse parar suas atividades naquele momento. A interpretação desse índice é no sentido de “quanto maior, melhor”, mantidos constantes os demais fatores.

Wol Perícia e Consultoria Contábil
wol.consultoriacontabil@gmail.com (62) 3941-0270 / (62) 98534-2961

7.2.3- Liquidez Seca.

| CLD CINE FOTO LTDA | | | | | | | | | | |
|---|--------------------------------|-----------------------|--------------------------------|-----------------------|--------------------------------|-----------------------|--------------------------------|------|--------------------------------|------|
| Liquidez Seca (LC): $LC = (AC - ESTOQUES) / (PC)$ | | | | | | | | | | |
| CONTAS | jul/22 | ago/22 | set/22 | out/22 | nov/22 | dez/22 | | | | |
| ATIVO CIRCULANTE (A.C.) | 6.308.916,84 | 6.181.852,07 | 6.231.508,79 | 6.231.508,79 | 6.717.084,31 | 6.646.833,35 | | | | |
| ESTOQUES (ESTOQUES) | 1.868.745,61 | 1.865.324,94 | 1.863.328,67 | 1.868.150,62 | 1.868.404,70 | 1.860.646,68 | | | | |
| PASSIVO CIRCULANTE (P.C.) | 24.469.836,55 | 24.464.475,66 | 24.461.362,23 | 24.471.372,79 | 24.482.559,91 | 24.472.583,18 | | | | |
| 2. Liquidez Seca | 4,44 0,171,23 24.469.836,55 | 0,18 24.464.475,66 | 4,316 5,27,13 24.461.362,23 | 0,18 24.471.372,79 | 4,363 3,58,17 24.482.559,91 | 0,18 24.472.583,18 | 4,848 6,79,61 24.482.559,91 | 0,20 | 4,786 1,86,67 24.472.583,18 | 0,20 |

Sem alteração nos meses ora analisados. Na liquidez seca do patrimônio, indica quanto a empresa consegue pagar das suas dívidas desconsiderando os seus estoques, que podem ser obsoletos, não condizentes com a realidade dos saldos apresentados no balanço. Nesse caso, retira-se do ativo circulante a conta estoque. A interpretação do índice de liquidez seca é, "quanto maior, melhor".

7.2.4 - Solvência Geral

| CLD CINE FOTO LTDA | | | | | | | | | | |
|---|--------------------------------|-----------------------|--------------------------------|-----------------------|--------------------------------|-----------------------|--------------------------------|------|--------------------------------|------|
| Solvência Geral (SG): $SG = (A.T) / (PC + P.E.L.PZO)$ | | | | | | | | | | |
| CONTAS | jul/22 | ago/22 | set/22 | out/22 | dez/22 | nov/22 | | | | |
| ATIVO TOTAL (A.T) | 6.823.092,46 | 6.779.959,27 | 6.686.205,79 | 6.733.056,18 | 7.236.140,22 | 7.163.397,78 | | | | |
| PASSIVO CIRCULANTE (P.C.) | 24.469.836,55 | 24.464.475,66 | 24.461.362,23 | 24.471.372,79 | 24.482.559,91 | 24.472.583,18 | | | | |
| PASSIVO EXIGÍVEL A LONGO PRAZO (P.E.L.PZO) | 84.694,90 | 84.694,90 | 84.694,90 | 84.694,90 | 84.694,90 | 84.694,90 | | | | |
| 4. Solvência Geral | 6,823 0,92,46 24.554.531,45 | 0,28 24.549.170,56 | 6,779 9,59,27 24.546.057,13 | 0,28 24.556.067,69 | 6,686 2,05,79 24.567.254,81 | 0,27 24.557.278,08 | 6,733 0,56,18 24.567.254,81 | 0,27 | 7,236 1,40,22 24.557.278,08 | 0,29 |

Sem alteração nos meses ora analisados. Na solvência geral, o índice expressa o grau de garantia que a empresa dispõe em Ativos (totais), para pagamento do total de suas dívidas. Envolve além dos recursos líquidos, também os permanentes.

7.2.5- Liquidez Corrente.

| CLD CINE FOTO LTDA | | | | | | | | | | |
|--|--------------------------------|-----------------------|--------------------------------|-----------------------|--------------------------------|-----------------------|--------------------------------|------|--------------------------------|------|
| Liquidez Corrente (LC): $LC = (AC) / (PC)$ | | | | | | | | | | |
| CONTAS | jul/22 | ago/22 | set/22 | out/22 | nov/22 | dez/22 | | | | |
| ATIVO CIRCULANTE (A.C.) | 6.308.916,84 | 6.271.438,72 | 6.181.852,07 | 6.231.508,79 | 6.717.084,31 | 6.646.833,35 | | | | |
| PASSIVO CIRCULANTE (P.C.) | 24.469.836,55 | 24.464.475,66 | 24.461.362,23 | 24.471.371,79 | 24.482.559,91 | 24.472.583,18 | | | | |
| 3. Liquidez Corrente | 6,308 9,16,84 24.469.836,55 | 0,26 24.464.475,66 | 6,271 4,38,72 24.461.362,23 | 0,26 24.471.371,79 | 6,181 8,52,07 24.482.559,91 | 0,25 24.472.583,18 | 6,231 5,08,79 24.482.559,91 | 0,25 | 6,717 0,84,31 24.472.583,18 | 0,27 |

Sem alteração nos meses ora analisados. A liquidez corrente é um indicador utilizado para medir a capacidade que uma empresa possui, a curto prazo, de arcar com todas as suas obrigações.

7.2.6 – Lucratividade

| CLD CINE FOTO LTDA | | | | | | | |
|---|-------------|-------------|-------------|-----------|-------------|-------------|--|
| Lucratividade (Luc): $Luc = (L.L. / F.B.) \times 100$ | | | | | | | |
| CONTAS | Jul/22 | ago/22 | set/22 | out/22 | nov/22 | dez/22 | |
| LUCRO LIQUIDO (L.L.) | (32.994,94) | (36.717,32) | (90.640,05) | 36.840,83 | (15.449,35) | (55.335,49) | |
| FATURAMENTO BRUTO (F.B.) | 100.879,52 | 8.988,59 | 8.949,40 | 11.102,01 | 23.892,90 | 15.707,54 | |
| 5. Lucratividade | (32,994,94) | (36,717,32) | (90,640,05) | 36,840,83 | (15,449,35) | (55,335,49) | |
| | 100,879,52 | 8,988,59 | 8,949,40 | 11,102,01 | 23,892,90 | 15,707,54 | |

Redução significativo em dezembro de 287,63% (duzentos e oitenta e sete virgula sessenta e três por cento) e em novembro de 64%. É um indicador utilizado para apontar o ganho de uma empresa em relação à atividade que ela desenvolve. Ela aponta se o negócio está justificando ou não a operação, ou seja, se as vendas são suficientes para pagar os custos e as despesas e ainda gerar lucro.

8 - Demonstrativo de resultados de MRS COMÉRCIO DE ARTIGOS PARA PRESENTES LTDA:

| DEMONSTRAÇÕES DE RESULTADO - DRE - MRS COMÉRCIO ARTIGOS PRESENTES LTDA | | | | | | | |
|--|--------|--------|--------|--------|--------|----------|------------|
| CONTAS | Jul/22 | ago/22 | set/22 | out/22 | nov/22 | dez/22 | Variação % |
| Venda de Mercadorias | | | | | | | |
| Prestações de Serviços | | | | | | | |
| Devoluções de Compras (Comercialização e Serviços) | | | | | | | |
| RECEITA BRUTA | - | - | - | - | - | - | |
| (-) Impostos | - | - | - | - | - | - | |
| Estornos de débitos | - | - | - | - | - | - | |
| (-) Devoluções e Abatimentos | - | - | - | - | - | - | |
| (-) DEDUÇÕES RECEITA BRUTA | - | - | - | - | - | - | |
| RECEITA LIQUIDA | - | - | - | - | - | - | |
| (-) CMV | - | - | - | - | - | - | |
| LUCRO BRUTO/PREJUÍZO | - | - | - | - | - | - | |
| DESPESAS OPERACIONAIS | (1,83) | (1,83) | (1,83) | (1,83) | (1,83) | (211,83) | 11475,41% |
| Despesas Administrativas | (1,83) | (1,83) | (1,83) | (1,83) | (1,83) | (211,83) | 11475,41% |
| DESPESAS NÃO OPERACIONAIS | - | - | - | - | - | - | |
| Receitas Financeiras | - | - | - | - | - | - | |
| RESULTADO DO EXERCÍCIO ANTES DO IR E CSLL | (1,83) | (1,83) | (1,83) | (1,83) | (1,83) | (211,83) | 11475,41% |
| RESULTADO DO EXERCÍCIO | (1,83) | (1,83) | (1,83) | (1,83) | (1,83) | (211,83) | 11475,41% |
| PREJUÍZO LÍQUIDO DO EXERCÍCIO | (1,83) | (1,83) | (1,83) | (1,83) | (1,83) | (211,83) | 11475,41% |

8.1 - No mês de novembro sem alteração em relação aos meses anteriores e em dezembro de 2022, a Recuperanda com movimentação negativa de R\$ 211,83 no faturamento, ou seja. Sendo que as despesas

Wol Perícia e Consultoria Contábil
wol.consultoriacontabil@gmail.com (62) 3941-0270 / (62) 98534-2961



operacionais não sofreram alterações. Ressaltamos que conforme resposta ao 8º Termo de diligência, que: **"De acordo com a informação obtida pela diretoria do Grupo Fujiclik, essa empresa está com as atividades paralisadas no momento"**.



8.2- Os indicadores financeiros

8.2.1 – Rentabilidade, Liquidez Geral; Liquidez Seca; Solvência Geral; Liquidez Corrente e Lucratividade.

Conforme o posicionamento do Grupo Fujiclik, **"De acordo com a informação obtida pela diretoria do Grupo Fujiclik, essa empresa está com as atividades paralisadas no momento"**, ressaltamos que os índices sofreram variações somente em relação as despesas que o grupo têm para custear as atividades administrativas, como por exemplo a contabilidade, água, energia e outros. Assim, não estaremos mencionando tais variações pois elas não medem a real situação/variação, por não haver movimentação econômica-financeira.

9 - Demonstrativo de resultados de RODRIGUES & FLEURY FOTO FILM LTDA:

Wol Perícia e Consultoria Contábil
wol.consultoriacontabil@gmail.com (62) 3941-0270 / (62) 98534-2961



| DEMONSTRAÇÕES DE RESULTADO - DRE - RODRIGUES & FLEURI FOTO FILM LTDA | | | | | | | |
|---|---------------|---------------|---------------|---------------|---------------|---------------|-------------------|
| CONTAS | jul/22 | ago/22 | set/22 | out/22 | nov/22 | dez/22 | Variação % |
| Venda de Mercadorias | | | | | | | |
| Prestações de Serviços | | | | | | | |
| Devoluções de Compras (Comercialização e Serviços) | | | | | | | |
| RECEITA BRUTA | | | | | | | |
| (-) Impostos | - | - | - | - | - | - | |
| Estornos de débitos | - | - | - | - | - | - | |
| (-) Devoluções e Abatimentos | - | - | - | - | - | - | |
| (-) DEDUÇÕES RECEITA BRUTA | | | | | | | |
| RECEITA LIQUIDA | | | | | | | |
| (-) CMV | - | - | - | - | - | - | |
| LUCRO BRUTO/PREJUÍZO | | | | | | | |
| DESPESAS OPERACIONAIS | | (210,69) | | | | | |
| Despesas Administrativas | - | (210,69) | - | - | - | - | |
| DESPESAS NÃO OPERACIONAIS | | | | | | | |
| Receitas Financeiras | - | - | - | - | - | - | |
| RESULTADO DO EXERCÍCIO ANTES DO IR E CSLL | | (210,69) | | | | | |
| RESULTADO DO EXERCÍCIO | | (210,69) | | | | | 0,00% |
| PREJUÍZO LÍQUIDO DO EXERCÍCIO | | (210,69) | | | | | |

9.1 – Sem movimentação nos meses ora analisados. Ressaltamos que conforme resposta ao 8º Termo de diligência, esclarece que está sendo mantida a situação: **"Não houve registro de faturamento porque a filial 02 está com as atividades paralisadas no momento, a matriz está com a inscrição estatual suspensa devido a não recolhimento de impostos"**.

6. RODRIGUES & FLEURY FOTO FILM LTDA
 I – Contas de Resultado
 a) Receita Bruta: Sim, não houve mudança na situação e essa empresa continua com as atividades paralisadas no momento.

9.2 - Os indicadores financeiros:

9.2.1 – Liquidez Geral; Liquidez Seca; Solvência Geral; Liquidez Corrente e Lucratividade.

Conforme o posicionamento do Grupo Fujiclik, **"Não houve registro de faturamento porque a filial 02 está com as**

Wol Perícia e Consultoria Contábil
 wol.consultoriacontabil@gmail.com (62) 3941-0270 / (62) 98534-2961

atividades paralisadas no momento, a matriz está com a inscrição estatual suspensa devido a não recolhimento de impostos,

ressalvamos que os índices sofreram variações somente em relação as despesas que o grupo têm para custear as atividades administrativas, como por exemplo a contabilidade, água, energia e outros. Assim, não estaremos mencionando tais variações pois elas não medem a real situação/variação, por não haver movimentação econômica-financeira.

10- Demonstrativo de resultados de RR FOTO FILM LTDA:

| DEMONSTRAÇÕES DE RESULTADO - DRE - R R FOTO FILM LTDA | | | | | | | |
|---|----------|---------|--------|--------|--------|----------|-------|
| CONTAS | jul/22 | ago/22 | set/22 | out/22 | nov/22 | dez/22 | Var % |
| Venda de Mercadorias | - | - | - | - | - | - | - |
| Prestações de Serviços | - | - | - | - | - | - | - |
| Devoluções de Compras (Comercialização e Serviços) | - | - | - | - | - | - | - |
| RECEITA BRUTA | - | - | - | - | - | - | - |
| (-) Impostos | - | - | - | - | - | - | - |
| Estornos de débitos | - | - | - | - | - | - | - |
| (-) Devoluções e Abatimentos | - | - | - | - | - | - | - |
| (-) DEDUÇÕES RECEITA BRUTA | - | - | - | - | - | - | - |
| RECEITA LIQUIDA | - | - | - | - | - | - | - |
| (-) CMV | - | - | - | - | - | - | - |
| LUCRO BRUTO/PREJUÍZO | - | - | - | - | - | - | - |
| DESPESAS OPERACIONAIS | (121,90) | (60,95) | - | - | - | (210,00) | |
| Despesas Administrativas | (121,90) | (60,95) | - | - | - | (210,00) | |
| DESPESAS NÃO OPERACIONAIS | - | - | - | - | - | (0,13) | |
| Receitas Financeiras | - | - | - | - | - | (0,13) | |
| RESULTADO DO EXERCÍCIO ANTES DO IR E CS | (121,90) | (60,95) | - | - | - | (210,13) | |
| RESULTADO DO EXERCÍCIO | (121,90) | (60,95) | - | - | - | (210,13) | 0,00% |
| PREJUÍZO LÍQUIDO DO EXERCÍCIO | (121,90) | (60,95) | - | - | - | (210,13) | 0,00% |

10.1 – Em novembro não houve movimentação e em dezembro de R\$ 210 reais, nas despesas operacionais.

10.2 - Os indicadores financeiros:

Os índices são calculados pela variação na movimentação mensal, diante da paralização mediante as demonstrações contábeis não houve variação.

11 - A seguir serão apresentadas e tratadas as variações ocorridas no período entre o mês atual, por notas explicativas de cada grupo/subgrupo/contas, e que compõem o Balanço Patrimonial do **GRUPO FUJICLICK**, por empresa:

Wol Perícia e Consultoria Contábil
wol.consultoriacontabil@gmail.com (62) 3941-0270 / (62) 98534-2961

11.1 - CHM COMÉRCIO DE PRODUTOS FOTOGRÁFICOS

| BALANÇOS GRUPO FUJICLIK | | | | | | | | | |
|---|----------------|----------------|----------------|----------------|----------------|--------|----------------|--------|--|
| CHM COMÉRCIO DE PRODUTOS FOTOGRAFICOS LTDA | | | | | | | | | |
| CONTAS | jul/22 | ago/22 | set/22 | out/22 | nov/22 | Var. % | dez/22 | Var. % | |
| ATIVO | 593.972,15 | 593.843,46 | 593.714,77 | 593.586,08 | 593.457,39 | -0,02% | 593.328,70 | -0,02% | |
| ATIVO CIRCULANTE | 566.774,34 | 566.774,34 | 566.774,34 | 566.774,34 | 566.774,34 | 0,00% | 566.774,34 | 0,00% | |
| DISPONIBILIDADES | - | - | - | - | - | - | - | - | |
| CAIXAS | - | - | - | - | - | - | - | - | |
| CRÉDITOS DECORRENTES DAS RECEITAS | 780,00 | 780,00 | 780,00 | 780,00 | 780,00 | 0,00% | 780,00 | 0,00% | |
| CRÉDITOS DE DUPLICATAS A RECEBER | 530,00 | 530,00 | 530,00 | 530,00 | 530,00 | 0,00% | 530,00 | 0,00% | |
| DUPLICATAS A RECEBER | 8.340.635,03 | 8.340.635,03 | 8.340.635,03 | 8.340.635,03 | 8.340.635,03 | 0,00% | 8.340.635,03 | 0,00% | |
| (-) RECEBIMENTO DUPLICATAS | (8.332.995,44) | (8.332.995,44) | (8.332.995,44) | (8.332.995,44) | (8.332.995,44) | 0,00% | (8.332.995,44) | 0,00% | |
| (-) PROVISÕES PARA DEVEDORES DUVIDOSOS | (7.109,59) | (7.109,59) | (7.109,59) | (7.109,59) | (7.109,59) | 0,00% | (7.109,59) | 0,00% | |
| (-) CRÉDITOS RECEBIDOS POR FIDC's | - | - | - | - | - | - | - | - | |
| (-) DUPLICATAS DESCONTADAS | 250,00 | 250,00 | 250,00 | 250,00 | 250,00 | 0,00% | 250,00 | 0,00% | |
| CHEQUES | - | - | - | - | - | - | - | - | |
| CRÉDITOS A RECUPERAR | 509,06 | 509,06 | 509,06 | 509,06 | 509,06 | 0,00% | 509,06 | 0,00% | |
| CRÉDITOS DE IMPOSTOS FEDERAIS A RECUPERAR | 509,06 | 509,06 | 509,06 | 509,06 | 509,06 | 0,00% | 509,06 | 0,00% | |
| ADIANTAMENTOS | 56.004,77 | 56.004,77 | 56.004,77 | 56.004,77 | 56.004,77 | 0,00% | 56.004,77 | 0,00% | |
| ADIANTAMENTOS A SÓCIOS | 56.004,77 | 56.004,77 | 56.004,77 | 56.004,77 | 56.004,77 | 0,00% | 56.004,77 | 0,00% | |
| ESTOQUE | 35,78 | 35,78 | 35,78 | 35,78 | 35,78 | 0,00% | 35,78 | 0,00% | |
| ESTOQUE DE MERCADORIAS PARA REVENDA | 35,78 | 35,78 | 35,78 | 35,78 | 35,78 | 0,00% | 35,78 | 0,00% | |
| EMPRÉSTIMOS CONCEDIDOS A CURTO PRAZO | 509.444,73 | 509.444,73 | 509.444,73 | 509.444,73 | 509.444,73 | 0,00% | 509.444,73 | 0,00% | |
| EMPRÉSTIMOS ENTRE EMPRESAS DO GRUPO | 509.444,73 | 509.444,73 | 509.444,73 | 509.444,73 | 509.444,73 | 0,00% | 509.444,73 | 0,00% | |
| RR FOTO FILM LTDA | 204.475,94 | 204.475,94 | 204.475,94 | 204.475,94 | 204.475,94 | 0,00% | 204.475,94 | 0,00% | |
| GDR FOTO SOM LTDA | 303.400,77 | 303.400,77 | 303.400,77 | 303.400,77 | 303.400,77 | 0,00% | 303.400,77 | 0,00% | |
| MRS COMÉRCIO DE ARTIGOS PARA PRESENTES | 1.568,02 | 1.568,02 | 1.568,02 | 1.568,02 | 1.568,02 | 0,00% | 1.568,02 | 0,00% | |
| FUJICLIK CINE FOTO LTDA | - | - | - | - | - | - | - | - | |
| ATIVO NÃO CIRCULANTE | 27.197,81 | 27.069,12 | 26.940,43 | 26.811,74 | 26.683,05 | -0,48% | 26.554,36 | -0,48% | |
| ATIVO REALIZÁVEL A LONGO PRAZO | 21.000,00 | 21.000,00 | 21.000,00 | 21.000,00 | 21.000,00 | 0,00% | 21.000,00 | 0,00% | |
| CRÉDITOS DE PEDIDOS DE RESTITUIÇÕES PER/DCOMP | - | - | - | - | - | - | - | - | |
| EMPRÉSTIMOS CONCEDIDOS A EMPRESAS DO GRUPO | 21.000,00 | 21.000,00 | 21.000,00 | 21.000,00 | 21.000,00 | 0,00% | 21.000,00 | 0,00% | |
| GDR FOTO SOM | 21.000,00 | 21.000,00 | 21.000,00 | 21.000,00 | 21.000,00 | 0,00% | 21.000,00 | 0,00% | |
| IMBOLIZADO | 6.197,81 | 6.069,12 | 5.940,43 | 5.811,74 | 5.683,05 | -2,21% | 5.554,36 | -2,26% | |
| AQUISIÇÕES | 91.064,50 | 91.064,50 | 91.064,50 | 91.064,50 | 91.064,50 | 0,00% | 91.064,50 | 0,00% | |
| BENEFICÍARIAS EM IMÓVEL DE TERCEIROS | - | - | - | - | - | - | - | - | |
| (-) DEPRECIACÕES ACUMULADAS | (84.866,69) | (84.480,62) | (85.124,07) | (85.252,76) | (85.381,45) | 0,15% | (85.510,14) | 0,15% | |

Wol Perícia e Consultoria Contábil
 wol.consultoriacontabil@gmail.com (62) 3941-0270 / (62) 98534-2961

| BALANÇOS GRUPO FUJICLIK CHM COMÉRCIO DE PRODUTOS FOTOGRAFICOS LTDA | | | | | | | | |
|---|----------------|----------------|----------------|----------------|----------------|--------|----------------|--------|
| CONTAS | jul/22 | ago/22 | set/22 | out/22 | nov/22 | Var. % | dez/22 | Var. % |
| PASSIVO | 593.972,15 | 593.843,46 | 593.714,77 | 593.586,08 | 593.457,39 | -0,02% | 593.328,70 | -0,02% |
| PASSIVO CIRCULANTE | 889.171,96 | 889.171,96 | 889.171,96 | 889.171,96 | 889.171,96 | 0,00% | 889.171,96 | 0,00% |
| FORNECEDORES | 13.269,99 | 13.269,99 | 13.269,99 | 13.269,99 | 13.269,99 | 0,00% | 13.269,99 | 0,00% |
| FORNECEDORES | 13.269,99 | 13.269,99 | 13.269,99 | 13.269,99 | 13.269,99 | 0,00% | 13.269,99 | 0,00% |
| OBRIGAÇÕES TRABALHISTAS E PREVIDENCIÁRIAS | 16.126,92 | 16.126,92 | 16.126,92 | 16.126,92 | 16.126,92 | 0,00% | 16.126,92 | 0,00% |
| OBRIGAÇÕES COM O PESSOAL | 109,46 | 109,46 | 109,46 | 109,46 | 109,46 | 0,00% | 109,46 | 0,00% |
| OBRIGAÇÕES SOCIAIS | 16.017,46 | 16.017,46 | 16.017,46 | 16.017,46 | 16.017,46 | 0,00% | 16.017,46 | 0,00% |
| PROVISÕES S/ FÉRIAS | | | | | | | | |
| PROVISÕES S/ 13 SALÁRIO | | | | | | | | |
| OBRIGAÇÕES TRIBUTÁRIAS | 49.155,98 | 49.155,98 | 49.155,98 | 49.155,98 | 49.155,98 | 0,00% | 49.155,98 | 0,00% |
| IMPOSTOS E CONTRIBUIÇÕES FEDERAIS | 40.612,59 | 40.612,59 | 40.612,59 | 40.612,59 | 40.612,59 | 0,00% | 40.612,59 | 0,00% |
| IMPOSTOS E CONTRIBUIÇÕES ESTADUAIS | 8.543,39 | 8.543,39 | 8.543,39 | 8.543,39 | 8.543,39 | 0,00% | 8.543,39 | 0,00% |
| OUTRAS OBRIGAÇÕES | 10.072,80 | 10.072,80 | 10.072,80 | 10.072,80 | 10.072,80 | 0,00% | 10.072,80 | 0,00% |
| ALUGUEIS A PAGAR | 10.072,80 | 10.072,80 | 10.072,80 | 10.072,80 | 10.072,80 | 0,00% | 10.072,80 | 0,00% |
| EMPRÉSTIMOS E FINANCIAMENTOS | 45.850,85 | 45.850,85 | 45.850,85 | 45.850,85 | 45.850,85 | 0,00% | 45.850,85 | 0,00% |
| EMPRÉSTIMOS BANCÁRIOS | 45.850,85 | 45.850,85 | 45.850,85 | 45.850,85 | 45.850,85 | 0,00% | 45.850,85 | 0,00% |
| CONTRATO N 184.012.568 | 92.520,12 | 92.520,12 | 92.520,12 | 92.520,12 | 92.520,12 | 0,00% | 92.520,12 | 0,00% |
| (-) CONTRATO N 1884.12.568 JUROS APROPRIAR | (46.669,27) | (46.669,27) | (46.669,27) | (46.669,27) | (46.669,27) | 0,00% | (46.669,27) | 0,00% |
| EMPRÉSTIMOS CONTRAÍDOS | 754.695,42 | 754.695,42 | 754.695,42 | 754.695,42 | 754.695,42 | 0,00% | 754.695,42 | 0,00% |
| EMPRÉSTIMOS ENTRE EMPRESAS DO GRUPO | 744.383,91 | 744.383,91 | 744.383,91 | 744.383,91 | 744.383,91 | 0,00% | 744.383,91 | 0,00% |
| FUJICLIK CINE FOTO LTDA | 658.592,21 | 658.592,21 | 658.592,21 | 658.592,21 | 658.592,21 | 0,00% | 658.592,21 | 0,00% |
| PICTURE E PHOTO LTDA | 85.791,70 | 85.791,70 | 85.791,70 | 85.791,70 | 85.791,70 | 0,00% | 85.791,70 | 0,00% |
| EMPRÉSTIMOS DE SÓCIOS DO GRUPO | 10.311,51 | 10.311,51 | 10.311,51 | 10.311,51 | 10.311,51 | 0,00% | 10.311,51 | 0,00% |
| LUIZ CARLOS DAVID GOMES | 10.311,51 | 10.311,51 | 10.311,51 | 10.311,51 | 10.311,51 | 0,00% | 10.311,51 | 0,00% |
| DISTRIBUIÇÃO DE LUCROS A PAGAR | | | | | | | | |
| VINICIUS DAVID GOMES | | | | | | | | |
| FERNANDO FERREIRA GOMES | | | | | | | | |
| PASSIVO NÃO CIRCULANTE | 73.722,81 | 73.722,81 | 73.722,81 | 73.722,81 | 73.722,81 | 0,00% | 73.722,81 | 0,00% |
| PASSIVO EXIGÍVEL A LONGO PRAZO | 73.722,81 | 73.722,81 | 73.722,81 | 73.722,81 | 73.722,81 | 0,00% | 73.722,81 | 0,00% |
| CRÉDITOS A SEREM COMPENSADOS | | | | | | | | |
| PARCELAMENTOS DE DÉBITOS | 73.722,81 | 73.722,81 | 73.722,81 | 73.722,81 | 73.722,81 | 0,00% | 73.722,81 | 0,00% |
| PARCELAMENTOS DE DÉBITOS FEDERIAS | 73.722,81 | 73.722,81 | 73.722,81 | 73.722,81 | 73.722,81 | 0,00% | 73.722,81 | 0,00% |
| PARCELAMENTOS SN N 07 A RECOLHER | 99.661,05 | 99.661,05 | 99.661,05 | 99.661,05 | 99.661,05 | 0,00% | 99.661,05 | 0,00% |
| (-) PARCELAMENTOS SN N 07 | (25.938,24) | (25.938,24) | (25.938,24) | (25.938,24) | (25.938,24) | 0,00% | (25.938,24) | 0,00% |
| PARCELAMENTOS DIVERSOS | | | | | | | | |
| PATRIMÔNIO LÍQUIDO | (368.922,62) | (369.051,31) | (369.180,00) | (369.308,69) | (369.437,38) | 0,03% | (369.566,07) | 0,03% |
| CAPITAL SOCIAL | 20.000,00 | 20.000,00 | 20.000,00 | 20.000,00 | 20.000,00 | 0,00% | 20.000,00 | 0,00% |
| CAPITAL SUBSCRITO | 20.000,00 | 20.000,00 | 20.000,00 | 20.000,00 | 20.000,00 | 0,00% | 20.000,00 | 0,00% |
| CRISTIANE CONCEIÇÃO DE SOUZA | 18.882,00 | 18.882,00 | 18.882,00 | 18.882,00 | 18.882,00 | 0,00% | 18.882,00 | 0,00% |
| ELISANGELA MARQUES SILVA | 1.118,00 | 1.118,00 | 1.118,00 | 1.118,00 | 1.118,00 | 0,00% | 1.118,00 | 0,00% |
| LUCROS OU PREJUÍZOS ACUMULADOS | (388.922,62) | (389.051,31) | (389.180,00) | (389.308,69) | (389.437,38) | 0,03% | (389.566,07) | 0,03% |
| LUCROS OU PREJUÍZOS ACUMULADOS | (408.922,62) | (409.051,31) | (409.180,00) | (409.308,69) | (409.437,38) | 0,03% | (409.566,07) | 0,03% |
| LUCROS ACUMULADOS | 828.836,98 | 828.836,98 | 828.836,98 | 828.836,98 | 828.836,98 | 0,00% | 828.836,98 | 0,00% |
| (-) PREJUÍZOS ACUMULADOS | (1.237.759,60) | (1.237.888,29) | (1.238.016,98) | (1.238.145,67) | (1.238.274,36) | 0,01% | (1.238.403,05) | 0,01% |
| (-) PREJUÍZO DO EXERCÍCIO | | | | | | | | |
| (-) DISTRIBUIÇÃO DOS LUCROS | 20.000,00 | 20.000,00 | 20.000,00 | 20.000,00 | 20.000,00 | 0,00% | 20.000,00 | 0,00% |
| CRISTIANE CONCEIÇÃO DE SOUZA | 20.000,00 | 20.000,00 | 20.000,00 | 20.000,00 | 20.000,00 | 0,00% | 20.000,00 | 0,00% |

11.1.1- Na **CHM COMÉRCIO DE PRODUTOS FOTOGRÁFICOS**, análise ora realizada, se deu na dinâmica das diretrizes contábeis das demonstrações, não visualizado por este profissional fatos relevantes que estejam contrapondo o que é exigido pela Lei 11.638 que altera, revoga e inclui artigos da Lei 6.404/76, atendendo a necessidade e a

Wol Perícia e Consultoria Contábil
wol.consultoriacontabil@gmail.com (62) 3941-0270 / (62) 98534-2961



tendência da convergência as Normas Internacionais de Contabilidade em especial o Balanço Patrimonial que é a demonstração contábil que evidencia em determinada data, a posição patrimonial e financeira da entidade que em questão demonstra a paralização da empresa. Podemos constatar que não tivemos movimentações nos períodos ora analisados.

11.1.1.1 – No ativo variação (-) de 0,02% (zero vírgula zero dois por cento) cerca de R\$ 128 reais, sendo essa variação no Ativo Imobilizado.

11.1.1.2 – No passivo variação de (-) 0,02% (zero vírgula zero dois por cento) cerca de R\$ 128 reais, passivo circulante e empréstimos contraídos, sem alteração.

11.1.1.3 – Patrimônio Líquido acréscimo de 0,03% (zero vírgula zero três por cento), cerca de R\$ 128,69 reais.

11.2 LD DISTRIBUIDORA DE CINE FOTO E INFORMÁTICA LTDA

Wol Perícia e Consultoria Contábil
wol.consultoriacontabil@gmail.com (62) 3941-0270 / (62) 98534-2961

| BALANÇOS GRUPO FUJICLIK LD DISTRIBUIDORA DE CINE FOTO E INFORMÁTICA LTDA | | | | | | | |
|---|----------------|----------------|----------------|----------------|----------------|----------------|--------|
| | jul/22 | ago/22 | set/22 | out/22 | nov/22 | dez/22 | Var. % |
| ATIVO | 814.814,60 | 814.783,89 | 814.710,54 | 814.679,83 | 813.007,12 | 812.982,41 | 0,00% |
| ATIVO CIRCULANTE | 813.924,15 | 813.924,15 | 813.881,51 | 813.881,51 | 812.239,51 | 812.245,51 | 0,00% |
| DISPONIBILIDADES | 4.184,02 | 4.184,02 | 4.135,38 | 4.135,38 | 4.135,38 | 4.135,38 | 0,00% |
| CAIXAS | 4.135,38 | 4.135,38 | 4.135,38 | 4.135,38 | 4.135,38 | 4.135,38 | 0,00% |
| CONTAS BANCÁRIAS BANCO BRADESCO | 48,64 | 48,64 | - | - | - | - | - |
| APLICAÇÕES FINANCEIRAS | - | - | - | - | - | - | - |
| CONTAS DE INVESTIMENTOS | - | - | - | - | - | - | - |
| CRÉDITOS DECORRENTES DAS RECEITAS | 111.125,86 | 111.125,86 | 111.125,86 | 111.125,86 | 111.125,86 | 111.125,86 | 0,00% |
| CRÉDITOS DE DUPLICATAS A RECEBER | 111.125,86 | 111.125,86 | 111.125,86 | 111.125,86 | 111.125,86 | 111.125,86 | 0,00% |
| DUPLICATAS A RECEBER | 5.925.280,13 | 5.925.280,13 | 5.925.280,13 | 5.925.280,13 | 5.925.280,13 | 5.925.280,13 | 0,00% |
| (-) RECEBIMENTO DUPLICATAS | (5.766.521,78) | (5.766.521,78) | (5.766.521,78) | (5.766.521,78) | (5.766.521,78) | (5.766.521,78) | 0,00% |
| (-) PROVISÕES PARA DEVEDORES DUVIDOSOS | (49.905,02) | (49.905,02) | (49.905,02) | (49.905,02) | (49.905,02) | (49.905,02) | 0,00% |
| (-) CRÉDITOS RECEBIDOS POR FIDC'S | 2.272,53 | 2.272,53 | 2.272,53 | 2.272,53 | 2.272,53 | 2.272,53 | 0,00% |
| (-) DUPLICATAS DESCONTADAS | - | - | - | - | - | - | - |
| CRÉDITOS A RECUPERAR | 3.382,85 | 3.382,85 | 3.388,85 | 3.388,85 | 3.388,85 | 3.394,85 | 0,18% |
| CRÉDITOS DE IMPOSTOS FEDERAIS A RECUPERAR | - | - | - | - | - | - | - |
| CRÉDITOS DE IMPOSTOS ESTADUAIS A RECUPERAR | 529,68 | 529,68 | 535,68 | 535,68 | 535,68 | 541,68 | 1,12% |
| CRÉDITOS DE IMPOSTOS MUNICIPAIS A RECUPERAR | - | - | - | - | - | - | - |
| CRÉDITOS PREVIDENCIÁRIOS A RECUPERAR | 333,17 | 333,17 | 333,17 | 333,17 | 333,17 | 333,17 | 0,00% |
| CRÉDITOS A RECUPERAR S/ FOLHA DE PAGAMENTO | - | - | - | - | - | - | - |
| OUTROS CRÉDITOS A RECUPERAR | 2.520,00 | 2.520,00 | 2.520,00 | 2.520,00 | 2.520,00 | 2.520,00 | 0,00% |
| ADIANTAMENTOS | 2.367,93 | 2.367,93 | 2.367,93 | 2.367,93 | 2.367,93 | 2.367,93 | 0,00% |
| ADIANTAMENTOS A FORNECEDORES | 2.367,93 | 2.367,93 | 2.367,93 | 2.367,93 | 2.367,93 | 2.367,93 | 0,00% |
| ADIANTAMENTOS A SÓCIOS | - | - | - | - | - | - | - |
| ADIANTAMENTOS A FUNCIONÁRIOS | - | - | - | - | - | - | - |
| ADIANTAMENTO PARA VIAJENS | - | - | - | - | - | - | - |
| ESTOQUE | 9.762,81 | 9.762,81 | 9.762,81 | 9.762,81 | 9.762,81 | 9.762,81 | 0,00% |
| ESTOQUE DE MERCADORIAS PARA REVENDA | 9.762,81 | 9.762,81 | 9.762,81 | 9.762,81 | 9.762,81 | 9.762,81 | 0,00% |
| EMPRÉSTIMOS CONCEDIDOS A CURTO PRAZO | 683.100,68 | 683.100,68 | 683.100,68 | 683.100,68 | 681.458,68 | 681.458,68 | 0,00% |
| EMPRÉSTIMOS ENTRE EMPRESAS DO GRUPO | 683.100,68 | 683.100,68 | 683.100,68 | 683.100,68 | 681.458,68 | 681.458,68 | 0,00% |
| RR FOTO FILM LTDA | 495.779,07 | 495.779,07 | 495.779,07 | 495.779,07 | 495.779,07 | 495.779,07 | 0,00% |
| GDR FOTO SOM LTDA | - | - | - | - | - | - | - |
| MRS COMÉRCIO DE ARTIGOS PARA PRESENTES | 527,51 | 527,51 | 527,51 | 527,51 | 527,51 | 527,51 | 0,00% |
| FUJICLIK CINE FOTO LTDA | - | - | - | - | - | - | - |
| RODRIGUES E FLEURI FOTO FILM LTDA | 20.418,56 | 20.418,56 | 20.418,56 | 20.418,56 | 20.418,56 | 20.418,56 | 0,00% |
| PICTURE E PHOTO LTDA | 166.375,54 | 166.375,54 | 166.375,54 | 166.375,54 | 164.733,54 | 164.733,54 | 0,00% |
| ATIVO NÃO CIRCULANTE | 890,45 | 859,74 | 829,03 | 798,32 | 767,61 | 736,90 | -4,00% |
| ATIVO REALIZÁVEL A LONGO PRAZO | - | - | - | - | - | - | - |
| CRÉDITOS DE PEDIDOS DE RESTITUIÇÕES PER/DCOMP | - | - | - | - | - | - | - |
| EMPRÉSTIMOS CONCEDIDOS A EMPRESAS DO GRUPO | - | - | - | - | - | - | - |
| EMPRÉSTIMOS CONCEDIDOS A TERCEIROS | - | - | - | - | - | - | - |
| IMBOUZADO | 890,45 | 859,74 | 829,03 | 798,32 | 767,61 | 736,90 | -4,00% |
| AQUISIÇÕES | 3.685,06 | 3.685,06 | 3.685,06 | 3.685,06 | 3.685,06 | 3.685,06 | 0,00% |
| (-) DEPRECIACIONES ACUMULADAS | (2.794,61) | (2.825,32) | (2.856,03) | (2.886,74) | (2.917,45) | (2.948,16) | 1,05% |

Wol Perícia e Consultoria Contábil
wol.consultoriacontabil@gmail.com (62) 3941-0270 / (62) 98534-2961

| BALANÇOS GRUPO FUJICLIK LD DISTRIBUIDORA DE CINE FOTO E INFORMÁTICA LTDA | | | | | | | | |
|---|--------------------|--------------------|--------------------|--------------------|--------------------|--------------------|---------------|--|
| CONTAS | jul/22 | ago/22 | set/22 | out/22 | nov/22 | dez/22 | Var. % | |
| PASSIVO | 814.814,60 | 814.783,89 | 814.710,54 | 814.679,83 | 813.007,12 | 812.982,41 | 0,00% | |
| PASSIVO CIRCULANTE | 772.955,40 | 772.955,40 | 773.005,40 | 773.005,40 | 771.363,40 | 771.413,40 | 0,01% | |
| FORNECEDORES | 302.427,76 | 302.427,76 | 302.477,76 | 302.477,76 | 302.477,76 | 302.527,76 | 0,02% | |
| FORNECEDORES | 302.427,76 | 302.427,76 | 302.477,76 | 302.477,76 | 302.477,76 | 302.527,76 | 0,02% | |
| OBRIGAÇÕES TRABALHISTAS E PREVIDENCIÁRIAS | 101.804,32 | 101.804,32 | 101.804,32 | 101.804,32 | 101.804,32 | 101.804,32 | 0,00% | |
| OBRIGAÇÕES COMO O PESSOAL | 11.940,86 | 11.940,86 | 11.940,86 | 11.940,86 | 11.940,86 | 11.940,86 | 0,00% | |
| OBRIGAÇÕES SOCIAIS | 78.665,92 | 78.665,92 | 78.665,92 | 78.665,92 | 78.665,92 | 78.665,92 | 0,00% | |
| PROVISÕES S/ FÉRIAS | 11.197,54 | 11.197,54 | 11.197,54 | 11.197,54 | 11.197,54 | 11.197,54 | 0,00% | |
| PROVISÕES S/ 13 SALÁRIO | - | - | - | - | - | - | 0,00% | |
| OBRIGAÇÕES TRIBUTÁRIAS | 194.860,64 | 194.860,64 | 194.860,64 | 194.860,64 | 194.860,64 | 194.860,64 | 0,00% | |
| IMPOSTOS E CONTRIBUIÇÕES FEDERAIS | 46.929,93 | 46.929,93 | 46.929,93 | 46.929,93 | 46.929,93 | 46.929,93 | 0,00% | |
| IMPOSTOS E CONTRIBUIÇÕES ESTADUAIS | 147.930,71 | 147.930,71 | 147.930,71 | 147.930,71 | 147.930,71 | 147.930,71 | 0,00% | |
| OUTRAS OBRIGAÇÕES | - | - | - | - | - | - | 0,00% | |
| A LUGUEIS A PAGAR | - | - | - | - | - | - | 0,00% | |
| A DIANTAMENTOS DE CLIENTE | - | - | - | - | - | - | 0,00% | |
| EMPRÉSTIMOS E FINANCIAMENTOS | 21.262,81 | 21.262,81 | 21.262,81 | 21.262,81 | 21.262,81 | 21.262,81 | 0,00% | |
| EMPRÉSTIMOS BANCÁRIOS | 21.080,40 | 21.080,40 | 21.080,40 | 21.080,40 | 21.080,40 | 21.080,40 | 0,00% | |
| CONTRATO N 184.012.568 | 769,22 | 769,22 | 769,22 | 769,22 | 769,22 | 769,22 | 0,00% | |
| (-) CONTRATO N 1884.12.568 JUROS APROPRIAR | 23.100,35 | 23.100,35 | 23.100,35 | 23.100,35 | 23.100,35 | 23.100,35 | 0,00% | |
| CONTRATOS DIVERSOS | (2.789,17) | (2.789,17) | (2.789,17) | (2.789,17) | (2.789,17) | (2.789,17) | 0,00% | |
| CONTA GARANTIDA | 182,41 | 182,41 | 182,41 | 182,41 | 182,41 | 182,41 | 0,00% | |
| EMPRÉSTIMOS CONTRAÍDOS | 152.599,87 | 152.599,87 | 152.599,87 | 152.599,87 | 150.957,87 | 150.957,87 | 0,00% | |
| EMPRÉSTIMOS ENTRE EMPRESAS DO GRUPO | 120.638,04 | 120.638,04 | 120.638,04 | 120.638,04 | 118.996,04 | 118.996,04 | 0,00% | |
| FUJICLIK CINE FOTO LTDA | 70.010,58 | 70.010,58 | 70.010,58 | 70.010,58 | 70.010,58 | 70.010,58 | 0,00% | |
| PICTURE E PHOTO LTDA | 1.642,00 | 1.642,00 | 1.642,00 | 1.642,00 | - | - | 0,00% | |
| GDR FOTOS E SOM | 48.985,46 | 48.985,46 | 48.985,46 | 48.985,46 | 48.985,46 | 48.985,46 | 0,00% | |
| LD DISTRIBUIDORA CINE FOTO | - | - | - | - | - | - | 0,00% | |
| RR FOTO FILM | - | - | - | - | - | - | 0,00% | |
| RODRIGUES & FLEURI FOTO FILM LTDA | - | - | - | - | - | - | 0,00% | |
| EMPRÉSTIMOS DE SÓCIOS DO GRUPO | 31.961,83 | 31.961,83 | 31.961,83 | 31.961,83 | 31.961,83 | 31.961,83 | 0,00% | |
| LUIZ CARLOS DAVID GOMES | 31.961,83 | 31.961,83 | 31.961,83 | 31.961,83 | 31.961,83 | 31.961,83 | 0,00% | |
| PASSIVO NÃO CIRCULANTE | 75.553,16 | 75.553,16 | 75.553,16 | 75.553,16 | 75.553,16 | 75.553,16 | 0,00% | |
| PASSIVO EXIGÍVEL A LONGO PRAZO | 75.553,16 | 75.553,16 | 75.553,16 | 75.553,16 | 75.553,16 | 75.553,16 | 0,00% | |
| CRÉDITOS A SEREM COMPENSADOS | - | - | - | - | - | - | 0,00% | |
| EMPRÉSTIMOS BANCÁRIOS | 38.479,11 | 38.479,11 | 38.479,11 | 38.479,11 | 38.479,11 | 38.479,11 | 0,00% | |
| PARCELAMENTOS DE DÉBITOS | 37.074,05 | 37.074,05 | 37.074,05 | 37.074,05 | 37.074,05 | 37.074,05 | 0,00% | |
| PARCELAMENTOS DE DÉBITOS FEDERAIS | 37.074,05 | 37.074,05 | 37.074,05 | 37.074,05 | 37.074,05 | 37.074,05 | 0,00% | |
| PARCELAMENTOS SN N 07 A RECOLHER | - | - | - | - | - | - | 0,00% | |
| (-) PARCELAMENTOS SN N 07 | - | - | - | - | - | - | 0,00% | |
| PARCELAMENTOS DIVERSOS | 37.074,05 | 37.074,05 | 37.074,05 | 37.074,05 | 37.074,05 | 37.074,05 | 0,00% | |
| PATRIMÔNIO LÍQUIDO | (33.693,96) | (33.724,67) | (33.848,02) | (33.878,73) | (33.909,44) | (33.984,15) | 0,22% | |
| CAPITAL SOCIAL | 50.000,00 | 50.000,00 | 50.000,00 | 50.000,00 | 50.000,00 | 50.000,00 | 0,00% | |
| CAPITAL SUBSCRITO | 50.000,00 | 50.000,00 | 50.000,00 | 50.000,00 | 50.000,00 | 50.000,00 | 0,00% | |
| CRISTIANE CONCEIÇÃO DE SOUZA | 45.000,00 | 45.000,00 | 45.000,00 | 45.000,00 | 45.000,00 | 45.000,00 | 0,00% | |
| ELISANGELA MARQUES SILVA | 5.000,00 | 5.000,00 | 5.000,00 | 5.000,00 | 5.000,00 | 5.000,00 | 0,00% | |
| LUCROS OU PREJUÍZOS ACUMULADOS | (83.693,96) | (83.724,67) | (83.848,02) | (83.878,73) | (83.909,44) | (83.984,15) | 0,09% | |
| LUCROS OU PREJUÍZOS ACUMULADOS | (83.693,96) | (83.724,67) | (83.848,02) | (83.878,73) | (83.909,44) | (83.984,15) | 0,09% | |
| LUCROS ACUMULADOS | 11.559,97 | 11.559,97 | 11.559,97 | 11.559,97 | 11.559,97 | 11.559,97 | 0,00% | |
| (-) PREJUÍZOS ACUMULADOS | (95.555,73) | (95.586,44) | (95.709,79) | (95.740,50) | (95.771,21) | (95.845,92) | 0,08% | |
| (-) PREJUÍZOS DO EXERCÍCIO | 301,80 | 301,80 | 301,80 | 301,80 | 301,80 | 301,80 | 0,00% | |
| AJUSTES PATRIMONIAIS | - | - | - | - | - | - | 0,00% | |
| AJUSTES DE EXERCÍCIOS ANTERIORES | - | - | - | - | - | - | 0,00% | |

Wol Perícia e Consultoria Contábil
wol.consultoriacontabil@gmail.com (62) 3941-0270 / (62) 98534-2961



11.2.1 - Na **LD DISTRIBUIDORA DE CINE FOTO E INFORMÁTICA LTDA**, análise ora realizada, se deu na dinâmica das diretrizes contábeis das demonstrações, não visualizado por este profissional fatos relevantes que estejam contrapondo o que é exigido pela Lei 11.638 que altera, revoga e inclui artigos da Lei 6.404/76, atendendo a necessidade e a tendência da convergência as Normas Internacionais de Contabilidade em especial o Balanço Patrimonial que é a demonstração contábil que evidencia em determinada data, a posição patrimonial e financeira da entidade que em questão demonstra a paralização da empresa. Contata-se que não está tendo movimentação nos períodos analisados.

11.2.1.1- No ativo e passivo total sem alteração, apenas com movimentação negativa de R\$ 24 reais.

11.2.1.2 O grupo do passivo, passivo total sem alteração, apenas com movimentação negativa de R\$ 24 reais.

11.2.1.3 - Do patrimônio líquido houve acréscimo de 0,22% (zero vírgula vinte e dois por cento), cerca de R\$ 74 reais. Os lucros ou prejuízos acumulados com acréscimo de 0,09% (zero vírgula zero nove por cento), cerca de R\$ 74 reais.

11.3 - PICTURE E PHOTO LTDA

Wol Perícia e Consultoria Contábil
wol.consultoriacontabil@gmail.com (62) 3941-0270 / (62) 98534-2961

| BALANÇOS GRUPO FUJICLIK PICTURE E PHOTO LTDA | | | | | | | | | |
|--|---------------------|---------------------|---------------------|---------------------|---------------------|---------------|---------------------|---------------|---------|
| CONTAS | jul/22 | ago/22 | set/22 | out/22 | nov/22 | Var. % | dez/22 | Var. % | |
| ATIVO | 5.136.757,16 | 5.025.083,96 | 5.676.463,69 | 5.385.905,36 | 5.268.593,25 | -2,18% | 4.885.178,68 | -7,28% | |
| ATIVO CIRCULANTE | 5.094.448,97 | 4.983.317,19 | 5.635.238,34 | 5.345.221,43 | 5.228.450,74 | -2,18% | 4.845.577,59 | -7,32% | |
| DISPONIBILIDADES | 45.578,37 | 81.643,18 | 114.305,76 | 136.211,92 | 162.226,70 | 19,10% | 2.703,25 | -98,32% | |
| CAIXAS | 35.316,77 | 56.901,12 | 72.320,84 | 115.217,74 | 142.239,46 | 23,45% | 200,00 | -99,86% | |
| CONTAS BANCÁRIAS BANCO BRADESCO | 6.781,48 | 24.406,23 | 30.235,31 | 12.899,55 | 19.776,71 | 53,31% | 2.382,31 | -87,95% | |
| CONTAS POUPANÇA BANCO BRADESCO | - | - | - | - | - | - | - | - | |
| CONTAS BANCÁRIAS BANCO DO BRASIL | 3.480,12 | 335,83 | 11.749,61 | 8.094,63 | 210,53 | -97,40% | 120,94 | -42,55% | |
| APLICAÇÕES FINANCEIRAS | - | - | - | - | - | - | - | - | |
| CONTAS DE INVESTIMENTOS | - | - | - | - | - | - | - | - | |
| CRÉDITOS DECORRENTES DAS RECEITAS | 1.386.210,58 | 1.291.837,67 | 1.253.864,20 | 1.264.586,79 | 1.224.250,11 | -3,19% | 1.330.335,84 | 6,67% | |
| CRÉDITOS DE DUPLICATAS A RECEBER | 1.323.284,54 | 1.228.911,63 | 1.190.936,16 | 1.201.660,75 | 1.161.326,07 | -3,36% | 1.267.409,80 | 9,13% | |
| DUPLICATAS A RECEBER | 21.942.740,21 | 21.852.289,57 | 21.814.316,10 | 21.825.038,69 | 21.796.403,77 | -0,13% | 21.902.487,50 | 0,49% | |
| (-) RECEBIMENTO DUPLICATAS | (19.422.114,44) | (19.422.114,44) | (19.422.114,44) | (19.422.114,44) | (19.422.114,44) | 0,00% | (19.422.114,44) | 0,00% | |
| (-) PROVISÕES PARA DEVEDORES DUVIDOSOS | (53.356,91) | (57.279,38) | (57.279,38) | (57.279,38) | (68.978,94) | 20,43% | (68.978,94) | 0,00% | |
| (-) CRÉDITOS RECEBIDOS POR FIDC'S | - | - | - | - | - | - | - | - | |
| (+/-) DUBLICATAS DESCONTADAS | (16.588,50) | (16.588,50) | (16.588,50) | (16.588,50) | (16.588,50) | 0,00% | (16.588,50) | 0,00% | |
| CHEQUES | 79.514,54 | 79.514,54 | 79.514,54 | 79.514,54 | 79.514,54 | 0,00% | 79.514,54 | 0,00% | |
| CRÉDITOS A RECUPERAR | 327.145,70 | 301.777,30 | 299.667,47 | 262.767,20 | 242.767,18 | -7,61% | 222.767,20 | -8,24% | |
| CRÉDITOS DE IMPOSTOS FEDERAIS A RECUPERAR | 5.368,40 | - | - | - | (0,02) | #DIV/0! | - | -100,00% | |
| CRÉDITOS DE IMPOSTOS ESTADUAIS A RECUPERAR | 155.952,58 | 155.952,58 | 173.842,75 | 156.942,48 | 156.942,48 | 0,00% | 156.942,48 | 0,00% | |
| CRÉDITOS DE IMPOSTOS MUNICIPAIS A RECUPERAR | - | - | - | - | - | - | - | - | |
| CRÉDITOS PREVIDENCIÁRIOS A RECUPERAR | 3.178,93 | 3.178,93 | 3.178,93 | 3.178,93 | 3.178,93 | 0,00% | 3.178,93 | 0,00% | |
| CRÉDITOS A RECUPERAR S/ FOLHA DE PAGAMENTO | - | - | - | - | - | - | - | - | |
| OUTROS CRÉDITOS A RECUPERAR | 2.645,79 | 2.645,79 | 2.645,79 | 2.645,79 | 2.645,79 | 0,00% | 2.645,79 | 0,00% | |
| DESPESAS ANTECIPADAS | 160.000,00 | 140.000,00 | 120.000,00 | 100.000,00 | 80.000,00 | -20,00% | 60.000,00 | -25,00% | |
| Alugueis a vencer | 160.000,00 | 140.000,00 | 120.000,00 | 100.000,00 | 80.000,00 | -20,00% | 60.000,00 | -25,00% | |
| ADIANTAMENTOS | 894.540,52 | 939.601,38 | 1.032.783,88 | 1.066.723,97 | 1.104.106,33 | 3,50% | 870.309,42 | -21,18% | |
| ADIANTAMENTOS A FORNECEDORES | 740.560,68 | 784.355,07 | 877.537,57 | 911.477,66 | 948.860,02 | 4,10% | 710.543,11 | -25,12% | |
| ADIANTAMENTOS A SÓCIOS | 153.979,84 | 155.246,31 | 155.246,31 | 155.246,31 | 155.246,31 | 0,00% | 159.766,31 | 2,91% | |
| ADIANTAMENTOS A FUNCIONÁRIOS | - | - | - | - | - | - | - | - | |
| ADIANTAMENTO PARA VIAJENS | - | - | - | - | - | - | - | - | |
| ESTOQUE | 736.216,73 | 659.691,89 | 1.223.725,14 | 899.599,64 | 774.628,86 | -13,89% | 693.773,22 | -10,44% | |
| ESTOQUE DE MERCADORIAS PARA REVENDA | 736.216,73 | 659.691,89 | 1.223.725,14 | 899.599,64 | 774.628,86 | -13,89% | 693.773,22 | -10,44% | |
| EMPRÉSTIMOS CONCEDIDOS A CURTO PRAZO | 1.704.757,07 | 1.708.765,77 | 1.710.891,89 | 1.715.331,91 | 1.720.471,56 | 0,30% | 1.725.688,66 | 0,30% | |
| EMPRÉSTIMOS ENTRE EMPRESAS DO GRUPO | 1.619.314,45 | 1.623.323,15 | 1.625.440,27 | 1.629.889,29 | 1.635.028,94 | 0,32% | 1.640.246,04 | 0,32% | |
| RR FOTO FILM LTDA | 1.102.470,40 | 1.102.470,40 | 1.102.470,40 | 1.102.470,40 | 1.103.675,23 | 0,11% | 1.103.885,36 | 0,02% | |
| GDR FOTO SOM LTDA | 113.567,57 | 117.365,58 | 119.491,70 | 122.451,87 | 126.386,69 | 3,21% | 131.183,53 | 3,80% | |
| MRS COMÉRCIO DE ARTIGOS PARA PRESENTES FUJICLIK CINE FOTO LTDA | 12.124,31 | 12.124,31 | 12.124,31 | 12.124,31 | 12.124,31 | 0,00% | 12.334,44 | 1,73% | |
| RODRIGUES E FLEURI FOTO FILM LTDA | 305.329,48 | 305.540,17 | 305.540,17 | 305.540,17 | 305.540,17 | 0,00% | 305.540,17 | 0,00% | |
| PICTURE E PHOTO LTDA | - | - | - | - | - | - | - | - | |
| LD DISTRIBUIDORA CINE | - | - | - | - | - | - | - | - | |
| CHM COMÉRCIO DE PRODUTOS FOTOGRÁFICOS | 85.791,70 | 85.791,70 | 85.791,70 | 85.791,70 | 85.791,70 | 0,00% | 85.791,70 | 0,00% | |
| CLD CINE FOTO | - | - | - | - | - | - | - | - | |
| AGRO NEXUS GC AGRÍCOLA | - | - | - | - | - | - | - | - | |
| AMERICAPAS INDUSTRIA E COMERCIO DE CAPAS EIRELI | 30,99 | 30,99 | 30,99 | 1.510,84 | 1.510,84 | 0,00% | 1.510,84 | 0,00% | #DIV/0! |
| EMPRÉSTIMOS CONCEDIDOS A TERCEIROS | 85.442,62 | 85.442,62 | 85.442,62 | 85.442,62 | 85.442,62 | 0,00% | 85.442,62 | 0,00% | |
| ATIVO NÃO CIRCULANTE | 42.308,19 | 41.766,77 | 41.225,35 | 40.683,93 | 40.142,51 | -1,33% | 39.601,09 | -1,35% | |
| ATIVO REALIZÁVEL A LONGO PRAZO | - | - | - | - | - | - | - | - | |
| CRÉDITOS DE PERDIDOS DE RESTITUIÇÕES PER/DCOMP | - | - | - | - | - | - | - | - | |
| EMPRÉSTIMOS CONCEDIDOS A EMPRESAS DO GRUPO | - | - | - | - | - | - | - | - | |
| RODRIGUES E FLEURI FOTO | - | - | - | - | - | - | - | - | |
| IMBOLIZADO | 42.308,19 | 41.766,77 | 41.225,35 | 40.683,93 | 40.142,51 | -1,33% | 39.601,09 | -1,35% | |
| AQUISIÇÕES | 116.572,24 | 116.572,24 | 116.572,24 | 116.572,24 | 116.572,24 | 0,00% | 116.572,24 | 0,00% | |
| BENEFITÓRIAS EM IMÓVEL DE TERCEIROS | - | - | - | - | - | - | - | - | |
| (-) DEPRECIações ACUMULADAS | (74.231,38) | (74.771,81) | (75.312,24) | (75.852,67) | (76.393,10) | 0,71% | (76.933,53) | 0,71% | |
| ARMATIZAÇÕES ACUMULADAS | (32,67) | (33,66) | (34,65) | (35,64) | (36,63) | 2,78% | (37,62) | 2,70% | |

Wol Perícia e Consultoria Contábil
wol.consultoriacontabil@gmail.com (62) 3941-0270 / (62) 98534-2961

| BALANÇOS GRUPO FUJICLIK PICTURE E PHOTO LTDA | | | | | | | | |
|--|---------------------|---------------------|---------------------|---------------------|---------------------|----------------|---------------------|----------------|
| CONTAS | jul/22 | ago/22 | set/22 | out/22 | nov/22 | Var. % | dez/22 | Var. % |
| PASSIVO | 5.136.797,16 | 5.025.083,96 | 5.675.463,69 | 5.385.905,36 | 5.268.593,25 | -2,18% | 4.895.178,78 | -7,28% |
| PASSIVO CIRCULANTE | 4.012.368,51 | 3.919.021,65 | 4.551.246,42 | 4.209.827,96 | 4.101.500,53 | -2,57% | 4.036.288,83 | -1,59% |
| FORNECEDORES | 315.946,53 | 323.172,14 | 344.340,32 | 335.423,10 | 346.157,01 | 3,20% | 363.927,55 | 5,13% |
| FORNECEDORES | 315.946,53 | 323.172,14 | 344.340,32 | 335.423,10 | 346.157,01 | 3,20% | 363.927,55 | 5,13% |
| OBRIGAÇÕES TRABALHISTAS E PREVIDENCIÁRIAS | 209.853,36 | 209.853,36 | 209.853,36 | 209.853,36 | 209.853,36 | 0,00% | 209.853,36 | 0,00% |
| OBRIGAÇÕES COM O PESSOAL | 41.845,00 | 41.845,00 | 41.845,00 | 41.845,00 | 41.845,00 | 0,00% | 41.845,00 | 0,00% |
| OBRIGAÇÕES SOCIAIS | 168.008,36 | 168.008,36 | 168.008,36 | 168.008,36 | 168.008,36 | 0,00% | 168.008,36 | 0,00% |
| PROVISÕES S/ FÉRIAS | - | - | - | - | - | - | - | - |
| PROVISÕES S/ 13 SALÁRIO | - | - | - | - | - | - | - | - |
| OBRIGAÇÕES TRIBUTÁRIAS | 1.211.288,05 | 1.230.626,28 | 1.243.437,59 | 1.333.354,60 | 1.391.558,62 | 4,37% | 1.423.170,46 | 2,27% |
| IMPOSTOS E CONTRIBUIÇÕES FEDERAIS | 712.776,17 | 720.949,05 | 730.968,29 | 766.553,55 | 791.262,36 | 3,22% | 799.250,80 | 1,01% |
| IMPOSTOS E CONTRIBUIÇÕES ESTADUAIS | 495.839,00 | 505.834,55 | 507.793,55 | 561.869,21 | 595.370,76 | 5,96% | 617.518,97 | 3,72% |
| IMPOSTOS E CONTRIBUIÇÕES MUNICIPAIS | 3.672,88 | 3.842,78 | 4.675,75 | 4.931,84 | 4.925,50 | -0,13% | 6.400,69 | 29,95% |
| OUTRAS OBRIGAÇÕES | 268.010,33 | 185.689,16 | 775.689,16 | 357.889,44 | 208.762,56 | -41,67% | 108.762,56 | -47,90% |
| ALUGUEIS A PAGAR | 184.717,51 | 164.717,51 | 144.717,51 | 121.544,39 | 104.717,51 | -13,84% | 84.717,51 | -19,10% |
| ADIANTEMENTOS DE CLIENTE | 83.292,82 | 20.971,65 | 630.971,65 | 236.345,05 | 104.045,05 | -55,98% | 24.045,05 | -76,89% |
| RECARGAS DE TELEFONES CELULARES | - | - | - | - | - | - | - | - |
| EM PRÉSTIMOS E FINANCIAMENTOS | 94.689,40 | 94.689,40 | 94.689,40 | 94.689,40 | 94.689,40 | 0,00% | 94.689,40 | 0,00% |
| EMPRÉSTIMOS BANCÁRIOS | 94.689,40 | 94.689,40 | 94.689,40 | 94.689,40 | 94.689,40 | 0,00% | 94.689,40 | 0,00% |
| CONTRATO N 184.012.568 | - | - | - | - | - | - | - | - |
| (-) CONTRATO N 1884.12.568 JUROS APPROPRIAR | - | - | - | - | - | - | - | - |
| CONTRATOS DIVERSOS | 94.689,40 | 94.689,40 | 94.689,40 | 94.689,40 | 94.689,40 | 0,00% | 94.689,40 | 0,00% |
| EMPRÉSTIMOS CONTRAÍDOS | 1.911.580,84 | 1.874.991,21 | 1.883.236,59 | 1.878.618,06 | 1.850.479,58 | -1,50% | 1.835.895,50 | -0,79% |
| EMPRÉSTIMOS ENTRE EMPRESAS DO GRUPO | 722.332,33 | 685.742,70 | 673.682,70 | 662.112,65 | 627.022,65 | -5,30% | 605.477,65 | -3,44% |
| FUJICLIK CINE FOTO LTDA | 557.598,79 | 521.009,16 | 508.949,16 | 497.379,11 | 462.289,11 | -7,05% | 440.743,51 | -4,66% |
| PICTURE E PHOTO LTDA | - | - | - | - | - | - | - | - |
| GDR FOTOS E SOM | - | - | - | - | - | - | - | - |
| LD DISTRIBUIDORA CINE FOTO | 164.733,54 | 164.733,54 | 164.733,54 | 164.733,54 | 164.733,54 | 0,00% | 164.733,54 | 0,00% |
| RR FOTO FILM | - | - | - | - | - | - | - | - |
| RODRIGUES E FLEURI | - | - | - | - | - | - | - | - |
| 3R GESTÃO DE ATIVOS E NEGÓCIOS | - | - | - | - | - | - | - | - |
| EMPRÉSTIMOS DE SÓCIOS DO GRUPO | 369.926,36 | 369.926,36 | 369.926,36 | 369.926,36 | 369.926,36 | 0,00% | 369.926,36 | 0,00% |
| LUIZ CARLOS DAVID GOMES | 356.856,64 | 356.856,64 | 356.856,64 | 356.856,64 | 356.856,64 | 0,00% | 356.856,64 | 0,00% |
| DISTRIBUIÇÃO DE LUCROS A PAGAR | - | - | - | - | - | - | - | - |
| VINICIUS DAVID GOMES | 13.069,72 | 13.069,72 | 13.069,72 | 13.069,72 | 13.069,72 | 0,00% | 13.069,72 | 0,00% |
| EMPRÉSTIMOS CONTRAÍDOS DE TERCEIROS | 729.586,51 | 729.586,51 | 729.586,51 | 729.586,51 | 729.586,51 | 0,00% | 729.586,51 | 0,00% |
| 3R GESTÃO DE ATIVOS E NEGÓCIOS | 729.586,51 | 729.586,51 | 729.586,51 | 729.586,51 | 729.586,51 | 0,00% | 729.586,51 | 0,00% |
| JADER GOMES FERNANDES | - | - | - | - | - | - | - | - |
| OUTRAS OBRIGAÇÕES A PAGAR | 89.735,64 | 89.735,64 | 110.041,02 | 116.992,54 | 123.944,06 | 5,94% | 130.895,58 | 5,61% |
| PASSIVO NÃO CIRCULANTE | - | - | - | - | - | - | - | - |
| PASSIVO EXIGÍVEL A LONGO PRAZO | - | - | - | - | - | - | - | - |
| CRÉDITOS A SEREM COMPENSADOS | - | - | - | - | - | - | - | - |
| EMPRÉSTIMOS BANCÁRIOS | - | - | - | - | - | - | - | - |
| PATRIMÔNIO LÍQUIDO | 1.124.388,65 | 1.106.062,31 | 1.125.217,27 | 1.176.077,40 | 1.167.092,72 | -0,78% | 848.889,95 | -27,26% |
| CAPITAL SOCIAL | 20.000,00 | 20.000,00 | 20.000,00 | 20.000,00 | 20.000,00 | 0,00% | 20.000,00 | 0,00% |
| CAPITAL SUBSCRITO | 20.000,00 | 20.000,00 | 20.000,00 | 20.000,00 | 20.000,00 | 0,00% | 20.000,00 | 0,00% |
| LUCROS OU PREJUÍZOS ACUMULADOS | 1.104.388,65 | 1.086.062,31 | 1.105.217,27 | 1.156.077,40 | 1.147.092,72 | -0,78% | 828.889,95 | -27,74% |
| LUCROS OU PREJUÍZOS ACUMULADOS | 1.428.915,55 | 1.410.589,21 | 1.429.744,17 | 1.480.604,30 | 1.471.619,62 | -0,61% | 1.153.416,85 | -21,62% |
| LUCROS ACUMULADOS | 1.493.577,00 | 1.493.577,00 | 1.494.405,62 | 1.545.265,75 | 1.536.281,07 | -0,58% | 1.218.078,30 | -20,71% |
| (-) PREJUÍZOS ACUMULADOS | 538.708,80 | 520.382,46 | 538.708,80 | 538.708,80 | 538.708,80 | 0,00% | 538.708,80 | 0,00% |
| LUCRO DO EXERCÍCIO | (603.370,25) | (603.370,25) | (603.370,25) | (603.370,25) | (603.370,25) | 0,00% | (603.370,25) | 0,00% |
| (-) DISTRIBUIÇÃO DOS LUCROS | (324.526,90) | (324.526,90) | (324.526,90) | (324.526,90) | (324.526,90) | 0,00% | (324.526,90) | 0,00% |
| CRISTIANE CONCEIÇÃO DE SOUZA | - | - | - | - | - | - | - | - |
| AJUSTES PATRIMONIAIS | - | - | - | - | - | - | - | - |
| AJUSTES DE EXERCÍCIOS ANTERIORES | - | - | - | - | - | - | - | - |

11.3.1- Na **PICTURE E PHOTO LTDA**, análise ora realizada, se deu na dinâmica das diretrizes contábeis das demonstrações, não visualizado por este profissional fatos relevantes que estejam contrapondo o que é exigido pela Lei 11.638 que altera, revoga e inclui artigos

Wol Perícia e Consultoria Contábil
wol.consultoriacontabil@gmail.com (62) 3941-0270 / (62) 98534-2961



da Lei 6.404/76, atendendo a necessidade e a tendência da convergência as Normas Internacionais de Contabilidade em especial o Balanço Patrimonial que é a demonstração contábil que evidencia em determinada data, a posição patrimonial e financeira da entidade. Destarte foi verificado através da análise horizontal que a demonstração ora mensurada não contém fatos relevantes.

11.3.1.1 – Em novembro não houve variações expressivas financeiras e em dezembro no ativo e passivo total redução de 7,28% (sete vírgula vinte e oito por cento), de cerca de R\$ 383,4 mil. Analisaremos horizontalmente todas as variações mensurando as significantes que estipulamos acima de 10% (dez por cento), tanto para redução como para acréscimos, salientamos que as variações devem acompanhar o montante em moeda para desta forma realizarmos diligências. O ativo circulante com redução de 7,32% (sete vírgula trinta e dois por cento), de cerca de R\$ 382,8 mil. As disponibilidades com redução de 98,33% (noventa e oito vírgula trinta e três por cento), cerca R\$ 159,5 mil. No caixa tivemos redução de 99,86% (noventa e nove vírgula oitenta e seis por cento), cerca de R\$ 142 mil. Nas contas bancárias Banco Bradesco com redução de 87,95% (oitenta e sete vírgula noventa e cinco por cento), cerca de R\$ 17,3 mil. As contas bancárias Banco do Brasil com redução de 42,55% (quarenta e dois vírgula cinquenta e cinco por cento), cerca de R\$ 89 reais. Nas aplicações financeiras sem movimentação. No subgrupo de créditos decorrentes das receitas acréscimo de 8,67% (oito vírgula sessenta e sete por cento), cerca de R\$ 106 mil, sendo nos créditos de duplicatas a receber. No subgrupo de créditos a recuperar, redução de 8,24% (oito vírgula vinte e quatro por cento), cerca de R\$ 19,9 mil. Despesas antecipadas com redução de 25% (vinte e cinco por cento), cerca de R\$ 20 mil. Os adiantamentos com redução de 21,18% (vinte e um vírgula dezoito por cento), cerca de R\$ 233,7 mil, sendo na conta de adiantamentos a fornecedores com redução de 25,12% (vinte e cinco vírgula doze por cento), cerca de R\$ 238,3 mil, e nos adiantamentos aos sócios acréscimo de 2,91% (dois vírgula noventa e um por cento), cerca de R\$ 4,5

Wol Perícia e Consultoria Contábil
wol.consultoriacontabil@gmail.com (62) 3941-0270 / (62) 98534-2961



mil. Os estoques redução de 10,44% (dez vírgula quarenta e quatro por cento), cerca de R\$ 80,8 mil. No subgrupo de empréstimos concedidos com acréscimo de 0,30% (zero vírgula trinta por cento), cerca de R\$ 5,2 mil. A GDR Foto Som acréscimo de 3,80% (três vírgula oitenta por cento), cerca de R\$ 4,7 mil, e Rodrigues e Fleuri sem movimentação e Americanas Industria sem alteração. Empréstimos concedidos a terceiros sem alteração. O ativo não circulante com redução de 1,35% (um vírgula trinta e cinco por cento), cerca de R\$ 541 reais, sendo no imobilizado / depreciações. As amortizações acumuladas acréscimo de 2,70% (dois vírgula setenta por cento), cerca de R\$ 0,99 centavos.

11.3.1.2 O grupo do passivo, o circulante redução de 7,28% (sete vírgula vinte e oito por cento), de cerca de R\$ 383,4 mil. Os fornecedores acréscimo de 5,13% (cinco vírgula treze por cento), cerca de R\$ 17,7 mil. No subgrupo de obrigações trabalhistas e previdenciárias sem alteração. No subgrupo das obrigações tributárias com acréscimo de 2,27% (dois vírgula vinte e sete por cento), cerca de R\$ 31,6 mil, que se distribuem em 1,01% (um vírgula zero um por cento) em impostos e contribuições federais, com cerca de R\$ 7,9 mil e acréscimo de 3,72% (três vírgula setenta e dois por cento), em impostos e contribuições estaduais, acréscimo de 29,95% (vinte e nove vírgula noventa e cinco por cento), cerca de R\$ 1,4 mil nos impostos municipais. Outras obrigações com redução de 47,90% (quarenta e sete vírgula noventa por cento) cerca de R\$ 100 mil. Empréstimos e financiamentos sem alteração. Empréstimos contraídos com redução de 0,79% (zero vírgula setenta e nove por cento), cerca de R\$ 14,5 mil. Sendo os empréstimos entre empresas do grupo com redução de 3,44% (três vírgula quarenta e quatro por cento), cerca de R\$ 21,5 mil, na conta da Fujiclik Cine Foto com redução de 4,66% (quatro vírgula sessenta e seis por cento), cerca de R\$ 21,5 mil. Empréstimos de sócios do grupo sem alteração em relação ao mês anterior. Empréstimos contraídos de terceiros sem alteração. Outras

Wol Perícia e Consultoria Contábil
wol.consultoriacontabil@gmail.com (62) 3941-0270 / (62) 98534-2961

obrigações acréscimo de 5,61% (cinco vírgula sessenta e um por cento). Passivo não circulante sem movimentação.

11.3.1.3 - Do patrimônio líquido com redução de 27,76% (vinte e sete vírgula setenta e seis por cento), cerca de R\$ 318,2 mil. Dos Lucros ou prejuízos acumulados, com redução de 27,74% (vinte e sete vírgula setenta e quatro por cento), cerca 318,2 mil.

11.4 - GDR FOTO SOM LTDA

| BALANÇOS GRUPO FUJICLIK GDR FOTO SOM LTDA | | | | | | | | |
|---|----------------|----------------|----------------|----------------|----------------|--------|----------------|--------|
| CONTAS | jul/22 | ago/22 | set/22 | out/22 | nov/22 | Var. % | dez/22 | Var. % |
| ATIVO | 51.777,52 | 51.757,94 | 51.738,03 | 51.738,03 | 51.738,03 | 0,00% | 51.738,03 | 0,00% |
| ATIVO CIRCULANTE | 51.738,03 | 51.738,03 | 51.738,03 | 51.738,03 | 51.738,03 | 0,00% | 51.738,03 | 0,00% |
| DISPONIBILIDADES | 511,35 | 511,35 | 511,35 | 511,35 | 511,35 | 0,00% | 511,35 | 0,00% |
| CAIXAS | 511,35 | 511,35 | 511,35 | 511,35 | 511,35 | 0,00% | 511,35 | 0,00% |
| CONTAS BANCÁRIAS BANCO DO BRASIL CONTA N 221.001-1 | - | - | - | - | - | - | - | - |
| APLICAÇÕES FINANCEIRAS CONTAS DE INVESTIMENTOS | - | - | - | - | - | - | - | - |
| CRÉDITOS DE CORRENTES DAS RECEITAS | (90.260,18) | (90.260,18) | (90.260,18) | (90.260,18) | (90.260,18) | 0,00% | (90.260,18) | 0,00% |
| CRÉDITOS DE DUPLICATAS A RECEBER | (90.260,18) | (90.260,18) | (90.260,18) | (90.260,18) | (90.260,18) | 0,00% | (90.260,18) | 0,00% |
| DUPLICATAS A RECEBER | 4.201.353,46 | 4.201.353,46 | 4.201.353,46 | 4.201.353,46 | 4.201.353,46 | 0,00% | 4.201.353,46 | 0,00% |
| (-) RECEBIMENTO DUPLICATAS | (4.274.338,79) | (4.274.338,79) | (4.274.338,79) | (4.274.338,79) | (4.274.338,79) | 0,00% | (4.274.338,79) | 0,00% |
| (-) PROVISÕES PARA DEVEDORES DUVIDOSOS | (17.274,85) | (17.274,85) | (17.274,85) | (17.274,85) | (17.274,85) | 0,00% | (17.274,85) | 0,00% |
| CRÉDITOS A RECUPERAR | 674,97 | 674,97 | 674,97 | 674,97 | 674,97 | 0,00% | 674,97 | 0,00% |
| CRÉDITOS DE IMPOSTOS FEDERAIS A RECUPERAR | - | - | - | - | - | - | - | - |
| CRÉDITOS DE IMPOSTOS ESTADUAIS A RECUPERAR | - | - | - | - | - | - | - | - |
| CRÉDITOS DE IMPOSTOS MUNICIPAIS A RECUPERAR | 674,97 | 674,97 | 674,97 | 674,97 | 674,97 | 0,00% | 674,97 | 0,00% |
| ADIANTAMENTOS | 600,00 | 600,00 | 600,00 | 600,00 | 600,00 | 0,00% | 600,00 | 0,00% |
| ADIANTAMENTOS A FORNECEDORES | 600,00 | 600,00 | 600,00 | 600,00 | 600,00 | 0,00% | 600,00 | 0,00% |
| ESTOQUE | 7.212,71 | 7.212,71 | 7.212,71 | 7.212,71 | 7.212,71 | 0,00% | 7.212,71 | 0,00% |
| ESTOQUE DE MERCADORIAS PARA REVENDA | 7.212,71 | 7.212,71 | 7.212,71 | 7.212,71 | 7.212,71 | 0,00% | 7.212,71 | 0,00% |
| EMPRÉSTIMOS CONCEDIDOS A CURTO PRAZO | 132.999,18 | 132.999,18 | 132.999,18 | 132.999,18 | 132.999,18 | 0,00% | 132.999,18 | 0,00% |
| EMPRÉSTIMOS ENTRE EMPRESAS DO GRUPO | 132.999,18 | 132.999,18 | 132.999,18 | 132.999,18 | 132.999,18 | 0,00% | 132.999,18 | 0,00% |
| MRS COMÉRCIO DE ARTIGOS PARA PRESENTES | 2.250,12 | 2.250,12 | 2.250,12 | 2.250,12 | 2.250,12 | 0,00% | 2.250,12 | 0,00% |
| RODRIGUES E FLEURI FOTO FILM LTDA | 81.763,60 | 81.763,60 | 81.763,60 | 81.763,60 | 81.763,60 | 0,00% | 81.763,60 | 0,00% |
| PICTURE E PHOTO LTDA | - | - | - | - | - | - | - | - |
| LD DISTRIBUIDORA CINE | 48.985,46 | 48.985,46 | 48.985,46 | 48.985,46 | 48.985,46 | 0,00% | 48.985,46 | 0,00% |
| CHM COMÉRCIO DE PRODUTOS FOTOGRÁFICOS | - | - | - | - | - | - | - | - |
| CLD CINE FOTO | - | - | - | - | - | - | - | - |
| ATIVO NÃO CIRCULANTE | 39,49 | 19,91 | - | - | - | - | - | - |
| ATIVO REALIZÁVEL A LONGO PRAZO | - | - | - | - | - | - | - | - |
| CRÉDITOS DE PEDIDOS DE RESTITUIÇÕES PER/D/COMP | - | - | - | - | - | - | - | - |
| EMPRÉSTIMOS CONCEDIDOS A EMPRESAS DO GRUPO | - | - | - | - | - | - | - | - |
| IMBOLIZADO | 39,49 | 19,91 | - | - | - | - | - | - |
| AQUISIÇÕES | 38.273,00 | 38.273,00 | 38.273,00 | 38.273,00 | 38.273,00 | 0,00% | 38.273,00 | 0,00% |
| (-) DEPRECIACÕES ACUMULADOS | (38.233,51) | (38.233,51) | (38.233,51) | (38.233,51) | (38.233,51) | 0,00% | (38.233,51) | 0,00% |

Wol Perícia e Consultoria Contábil
wol.consultoriacontabil@gmail.com (62) 3941-0270 / (62) 98534-2961

| BALANÇOS GRUPO FUJICLIK GDR FOTO + A51:AA106SOM LTDA | | | | | | | | |
|---|---------------------|---------------------|---------------------|---------------------|---------------------|--------------|---------------------|--------------|
| CONTAS | jul/22 | ago/22 | set/22 | out/22 | nov/22 | Var. % | dez/22 | Var. % |
| PASSIVO | 51.777,52 | 51.757,94 | 51.738,03 | 51.738,03 | 51.738,03 | 0,00% | 51.738,03 | 0,00% |
| PASSIVO CIRCULANTE | 2.194.221,87 | 2.197.092,04 | 2.199.962,21 | 2.199.962,21 | 2.227.262,39 | 1,24% | 2.232.063,10 | 0,22% |
| FORNECEDORES | 1.301.978,40 | 1.301.978,40 | 1.301.978,40 | 1.301.978,40 | 1.301.978,40 | 0,00% | 1.301.978,40 | 0,00% |
| FORNCEDEORES | 1.301.978,40 | 1.301.978,40 | 1.301.978,40 | 1.301.978,40 | 1.301.978,40 | 0,00% | 1.301.978,40 | 0,00% |
| OBRIGAÇÕES TRABALHISTAS E PREVIDENCIÁRIAS | 182.089,86 | 181.162,02 | 181.906,07 | 181.906,07 | 181.901,26 | 0,00% | 181.905,13 | 0,00% |
| OBRIGAÇÕES COM O PESSOAL | 13.779,33 | 13.178,89 | 13.178,89 | 13.178,89 | 13.088,90 | -0,68% | 13.088,89 | 0,00% |
| OBRIGAÇÕES SOCIAIS | 133.638,96 | 133.311,56 | 134.055,61 | 134.055,61 | 134.140,79 | 0,06% | 134.144,67 | 0,00% |
| PROVISÕES S/ FÉRIAS | 34.671,57 | 34.671,57 | 34.671,57 | 34.671,57 | 34.671,57 | 0,00% | 34.671,57 | 0,00% |
| PROVISÕES S/ 13 SALÁRIOS | - | - | - | - | - | - | - | - |
| CONTA BANCÁRIA | - | - | - | - | - | - | - | - |
| OBRIGAÇÕES TRIBUTÁRIAS | 43.892,63 | 43.892,63 | 43.892,63 | 43.892,63 | 43.892,63 | 0,00% | 43.892,63 | 0,00% |
| IMPOSTOS E CONTRIBUIÇÕES FEDERAIS | 7.240,13 | 7.240,13 | 7.240,13 | 7.240,13 | 7.240,13 | 0,00% | 7.240,13 | 0,00% |
| IMPOSTOS E CONTRIBUIÇÕES ESTADUAIS | 36.652,50 | 36.652,50 | 36.652,50 | 36.652,50 | 36.652,50 | 0,00% | 36.652,50 | 0,00% |
| IMPOSTOS E CONTRIBUIÇÕES MUNICIPAIS | - | - | - | - | - | - | - | - |
| OUTRAS OBRIGAÇÕES | - | - | - | - | - | - | - | - |
| ALUGUEIS A PAGAR | - | - | - | - | - | - | - | - |
| EMPRÉSTIMOS E FINANCIAMENTOS | 24.318,40 | 24.318,40 | 24.318,40 | 24.318,40 | 24.318,40 | 0,00% | 24.318,40 | 0,00% |
| EMPRÉSTIMOS BANCÁRIOS | 24.318,40 | 24.318,40 | 24.318,40 | 24.318,40 | 24.318,40 | 0,00% | 24.318,40 | 0,00% |
| CONTRATOS DIVERSOS | 24.318,40 | 24.318,40 | 24.318,40 | 24.318,40 | 24.318,40 | 0,00% | 24.318,40 | 0,00% |
| EMPRÉSTIMOS CONTRAÍDOS | 641.942,58 | 645.740,59 | 647.866,71 | 647.866,71 | 675.171,70 | 4,21% | 679.968,54 | 0,71% |
| EMPRÉSTIMOS ENTRE EMPRESAS DO GRUPO | 641.942,58 | 645.740,59 | 647.866,71 | 647.866,71 | 675.171,70 | 4,21% | 679.968,54 | 0,71% |
| FUJICLIK CINE FOTO LTDA | 203.713,49 | 203.713,49 | 203.713,49 | 203.713,49 | 203.713,49 | 0,00% | 203.713,49 | 0,00% |
| PICTURE E PHOTO LTDA | 114.157,57 | 117.955,58 | 120.081,70 | 120.081,70 | 126.386,69 | 5,25% | 131.183,53 | 3,80% |
| RR FOTO FILM | 20.670,75 | 20.670,75 | 20.670,75 | 20.670,75 | 20.670,75 | 0,00% | 20.670,75 | 0,00% |
| CHM COMÉRCIO DE PRODUTOS FOTOGRÁFICOS | 303.400,77 | 303.400,77 | 303.400,77 | 303.400,77 | 324.400,77 | 6,92% | 324.400,77 | 0,00% |
| MRS COMÉRCIO DE ARTIGOS PARA PRESENTES | - | - | - | - | - | - | - | - |
| PASSIVO NÃO CIRCULANTE | 5.133,94 | 5.133,94 | 5.133,94 | 5.133,94 | 5.133,94 | 0,00% | 5.133,94 | 0,00% |
| PASSIVO EXIGÍVEL A LONGO PRAZO | - | - | - | - | - | - | - | - |
| CRÉDITOS A SEREM COMPENSADOS | - | - | - | - | - | - | - | - |
| EMPRÉSTIMOS BANCÁRIOS | - | - | - | - | - | - | - | - |
| PARCELAMENTOS DE DÉBITOS | 5.133,94 | 5.133,94 | 5.133,94 | 5.133,94 | 5.133,94 | 0,00% | 5.133,94 | 0,00% |
| PARCELAMENTOS DE DÉBITOS FEDERAIS | 5.133,94 | 5.133,94 | 5.133,94 | 5.133,94 | 5.133,94 | 0,00% | 5.133,94 | 0,00% |
| PARCELAMENTOS SN N 07 A RECOLHER | 5.133,94 | 5.133,94 | 5.133,94 | 5.133,94 | 5.133,94 | 0,00% | 5.133,94 | 0,00% |
| (-) PARCELAMENTOS SN N 07 | - | - | - | - | - | - | - | - |
| PARCELAMENTOS DIVERSOS | 5.133,94 | 5.133,94 | 5.133,94 | 5.133,94 | 5.133,94 | 0,00% | 5.133,94 | 0,00% |
| PATRIMÔNIO LÍQUIDO | (2.147.578,29) | (2.150.468,04) | (2.153.358,12) | (2.153.358,12) | (2.180.658,30) | 1,27% | (2.185.459,01) | 0,22% |
| CAPITAL SOCIAL | 20.000,00 | 20.000,00 | 20.000,00 | 20.000,00 | 20.000,00 | 0,00% | 20.000,00 | 0,00% |
| CAPITAL SUBSCRITO | 20.000,00 | 20.000,00 | 20.000,00 | 20.000,00 | 20.000,00 | 0,00% | 20.000,00 | 0,00% |
| LUCROS OU PREJUÍZOS ACUMULADOS | (2.167.578,29) | (2.170.468,04) | (2.173.358,12) | (2.173.358,12) | (2.200.658,30) | 1,26% | (2.205.459,01) | 0,22% |
| LUCROS OU PREJUÍZOS ACUMULADOS | (2.117.378,29) | (2.120.268,04) | (2.123.158,12) | (2.123.158,12) | (2.150.458,30) | 1,29% | (2.155.259,01) | 0,22% |
| LUCROS ACUMULADOS | (886,31) | (886,31) | (886,31) | (886,31) | (886,31) | 0,00% | (886,31) | 0,00% |
| (-) PREJUÍZOS ACUMULADOS | (2.117.002,03) | (2.119.891,78) | (2.122.781,86) | (2.122.781,86) | (2.150.082,04) | 1,29% | (2.154.882,75) | 0,22% |
| (-) PREJUÍZO DO EXERCÍCIO | 10,05 | 10,05 | 10,05 | 10,05 | 10,05 | 0,00% | 10,05 | 0,00% |
| (-) DISTRIBUIÇÃO DOS LUCROS | (50.200,00) | (50.200,00) | (50.200,00) | (50.200,00) | (50.200,00) | 0,00% | (50.200,00) | 0,00% |
| CRISTIANE CONCEIÇÃO DE SOUZA | - | - | - | - | - | - | - | - |

11.4.1 - Na **GDR FOTO SOM LTDA**, análise ora realizada, se deu na dinâmica das diretrizes contábeis das demonstrações, não visualizado por este profissional fatos relevantes que estejam contrapondo o que é exigido pela Lei 11.638 que altera, revoga e inclui artigos da Lei 6.404/76, atendendo a necessidade e a tendência da convergência as Normas Internacionais de Contabilidade em especial o Balanço Patrimonial que é a

Wol Perícia e Consultoria Contábil
wol.consultoriacontabil@gmail.com (62) 3941-0270 / (62) 98534-2961



demonstração contábil que evidencia em determinada data, a posição patrimonial e financeira da entidade. Destarte foi verificado através da análise horizontal que a demonstração ora mensurada não contém fatos relevantes.

11.4.1.1 - Tivemos no ativo passivo total nos meses ora analisados sem alteração em relação ao mês anterior apenas no passivo circulante com acréscimo de 0,22% (zero virgula vinte e dois por cento), cerca de R\$ 4,8 mil, que vem dos empréstimos contraídos.

11.4.1.2 - Do patrimônio líquido com acréscimo de 0,22% (zero virgula vinte e dois por cento), cerca de R\$ 4,8 mil.

11.5 - CLD CINE FOTO LTDA

Wol Perícia e Consultoria Contábil
wol.consultoriacontabil@gmail.com (62) 3941-0270 / (62) 98534-2961

| BALANÇOS GRUPO FUJICLIK CLD CINE FOTO LTDA | | | | | | | | | |
|---|---------------------|---------------------|---------------------|---------------------|---------------------|--------------|---------------------|---------------|--|
| CONTAS | jul/22 | ago/22 | set/22 | out/22 | nov/22 | Var. % | dez/22 | Var. % | |
| ATIVO | 6.823.092,46 | 6.779.959,27 | 6.686.205,79 | 6.733.056,18 | 7.236.140,22 | 7,47% | 7.163.397,78 | -1,01% | |
| ATIVO CIRCULANTE | 6.308.916,84 | 6.271.438,72 | 6.181.852,07 | 6.231.508,79 | 6.717.084,31 | 7,79% | 6.646.833,35 | -1,05% | |
| DISPONIBILIDADES | 24.678,12 | 18.977,80 | 14.542,70 | 14.498,00 | 20.336,27 | 40,27% | 889,27 | -95,63% | |
| CAIXAS | 24.677,12 | 18.966,19 | 14.542,70 | 14.475,55 | 20.320,33 | 40,38% | 889,27 | -95,62% | |
| CONTAS BANCÁRIAS BANCO BRADESCO | 1,00 | 11,61 | - | 22,45 | 15,94 | -29,00% | - | -100,00% | |
| CONTAS BANCÁRIAS BANCO DO BRASIL | - | - | - | - | - | - | - | - | |
| APLICAÇÕES FINANCEIRAS | 1.358,61 | 229,78 | 229,78 | 290,31 | - | -100,00% | 60,54 | | |
| CONTAS DE INVESTIMENTOS | 1.358,61 | 229,78 | 229,78 | 290,31 | - | -100,00% | 60,54 | | |
| CRÉDITOS DECORRENTES DAS RECEITAS | 2.676.129,85 | 2.680.219,55 | 2.602.718,75 | 2.651.445,26 | 2.672.260,80 | 0,79% | 2.686.892,43 | 0,55% | |
| CRÉDITOS DE DUPLICATAS A RECEBER | 12.031.992,30 | 12.036.082,00 | 11.958.581,20 | 12.007.307,71 | 12.028.123,25 | 0,17% | 12.042.754,88 | 0,12% | |
| DUPLICATAS A RECEBER | 215.003.891,24 | 215.009.085,53 | 214.999.406,25 | 214.989.927,63 | 215.013.820,53 | 0,01% | 215.029.528,07 | 0,01% | |
| (-) RECEBIMENTO DUPLICATAS | (202.315.053,34) | (202.315.053,34) | (202.315.053,34) | (202.315.053,34) | (202.315.053,34) | 0,00% | (202.315.053,34) | 0,00% | |
| (-) PROVISÕES PARA DEVEDORES DUVIDOSOS | (656.845,60) | 657.950,19 | (725.771,71) | (667.566,58) | (670.643,94) | 0,46% | (671.719,85) | 0,16% | |
| (-) CRÉDITOS RECEBIDOS POR FIDCS | - | - | - | - | - | - | - | - | |
| (-) DUPLICATAS DESCONTADAS | (9.356.262,04) | (9.356.262,04) | (9.356.262,04) | (9.356.262,04) | (9.356.262,04) | 0,00% | (9.356.262,04) | 0,00% | |
| CHEQUES | 399,59 | 399,59 | 399,59 | 399,59 | 399,59 | 0,00% | 399,59 | 0,00% | |
| CRÉDITOS A RECUPERAR | 197.765,50 | 198.489,88 | 197.824,01 | 199.013,58 | 198.032,76 | -0,49% | 197.796,48 | -0,12% | |
| CRÉDITOS DE IMPOSTOS FEDERAIS A RECUPERAR | 14.271,24 | 14.271,24 | 14.271,24 | 14.858,53 | 14.271,24 | -3,95% | 14.271,24 | 0,00% | |
| CRÉDITOS DE IMPOSTOS ESTADUAIS A RECUPERAR | 44.330,10 | 45.054,48 | 44.388,61 | 44.990,89 | 44.367,66 | -1,39% | 44.131,38 | -0,53% | |
| CRÉDITOS DE IMPOSTOS MUNICIPAIS A RECUPERAR | - | - | - | - | - | - | - | - | |
| CRÉDITOS PREVIDENCIÁRIOS A RECUPERAR | - | - | - | - | - | - | - | - | |
| CRÉDITOS A RECUPERAR S/ FOLHA DE PAGAMENTO | - | - | - | - | - | - | - | - | |
| OUTROS CRÉDITOS A RECUPERAR | 139.164,16 | 139.164,16 | 139.164,16 | 139.164,16 | 139.393,86 | 0,17% | 139.393,86 | 0,00% | |
| ADIANTAMENTOS | 384.732,39 | 387.913,74 | 393.619,23 | 400.092,14 | 407.773,33 | 1,92% | 371.817,10 | -8,82% | |
| ADIANTAMENTOS A FORNECEDORES | 330.468,15 | 333.649,50 | 339.354,99 | 345.827,90 | 353.509,09 | 2,22% | 317.552,86 | -10,17% | |
| ADIANTAMENTOS A SÓCIOS | 54.264,24 | 54.264,24 | 54.264,24 | 54.264,24 | 54.264,24 | 0,00% | 54.264,24 | 0,00% | |
| ADIANTAMENTOS A FUNCIONÁRIOS | - | - | - | - | - | - | - | - | |
| ADIANTAMENTO PARA VIAJENS | - | - | - | - | - | - | - | - | |
| CRÉDITOS DE DEVOLUÇÕES | - | - | - | - | - | - | - | - | |
| ESTOQUE | 1.868.745,61 | 1.865.324,94 | 1.863.328,67 | 1.868.150,62 | 1.868.404,70 | 0,01% | 1.860.646,68 | -0,42% | |
| ESTOQUE DE MERCADORIAS PARA REVENDA | 1.868.745,61 | 1.865.324,94 | 1.863.328,67 | 1.868.150,62 | 1.868.404,70 | 0,01% | 1.860.646,68 | -0,42% | |
| TRANSF. DE MERCADORIAS ENTRE MTZ E FILIAL | - | - | - | - | - | - | - | - | |
| TANSFERENCIAS DE MERCADORIAS RECEBIDAS | - | - | - | - | - | - | - | - | |
| TANSFERENCIAS DE MERCADORIAS EMITIDAS | - | - | - | - | - | - | - | - | |
| EMPRESTIMOS CONCEDIDOS A CURTO PRAZO | 1.155.506,76 | 1.120.283,03 | 1.109.588,93 | 1.098.018,88 | 1.550.276,45 | 41,19% | 1.528.730,85 | -1,39% | |
| EMPRESTIMOS ENTRE EMPRESAS DO GRUPO | 1.155.506,76 | 1.120.283,03 | 1.109.588,93 | 1.098.018,88 | 1.550.276,45 | 41,19% | 1.528.730,85 | -1,39% | |
| RR FOTO FILM LTDA | - | - | - | - | - | - | - | - | |
| GDR FOTO SOM LTDA | 203.713,49 | 203.713,49 | 203.713,49 | 203.713,49 | 203.713,49 | 0,00% | 203.713,49 | 0,00% | |
| MRS COMÉRCIO DE ARTIGOS PARA PRESENTES | 152.939,26 | 152.939,26 | 152.939,26 | 152.939,26 | 152.939,26 | 0,00% | 152.939,26 | 0,00% | |
| FUJICLIK CINE FOTO LTDA | - | - | - | - | - | - | - | - | |
| RODRIGUES E FLEURI FOTO FILM LTDA | - | - | - | - | - | - | - | - | |
| PICTURE E PHOTO LTDA | 70.251,22 | 33.661,59 | 21.601,59 | 10.031,54 | 462.289,11 | 4508,36% | 440.743,51 | -4,66% | |
| LD DISTRIBUIDORA CINE | 70.010,58 | 70.010,58 | 70.010,58 | 70.010,58 | 70.010,58 | 0,00% | 70.010,58 | 0,00% | |
| CHM COMÉRCIO DE PRODUTOS FOTOGRÁFICOS | 658.592,21 | 658.592,21 | 658.592,21 | 658.592,21 | 658.592,21 | 0,00% | 658.592,21 | 0,00% | |
| CLD CINE FOTO | - | - | - | - | - | - | - | - | |
| AMERICAPAS INDUSTRIA E COMERCIO DE CAPAS | - | 1.365,90 | 2.731,80 | 2.731,80 | 2.731,80 | 0,00% | 2.731,80 | 0,00% | |
| ATIVO NÃO CIRCULANTE | 514.175,62 | 508.520,55 | 504.353,72 | 501.547,39 | 519.055,91 | 3,49% | 516.564,43 | -0,48% | |
| ATIVO REALIZÁVEL A LONGO PRAZO | 93.066,63 | 93.066,63 | 93.066,63 | 93.066,63 | 93.066,63 | 0,00% | 93.066,63 | 0,00% | |
| CRÉDITOS DE PEDIDOS DE RESTITUIÇÕES PER/DCOMP | 93.066,63 | 93.066,63 | 93.066,63 | 93.066,63 | 93.066,63 | 0,00% | 93.066,63 | 0,00% | |
| EMPRESTIMOS CONCEDIDOS A EMPRESAS DO GRUPO | - | - | - | - | - | - | - | - | |
| RODRIGUES E FLEURI FOTO | - | - | - | - | - | - | - | - | |
| LD DISTRIBUIDORA CINE | - | - | - | - | - | - | - | - | |
| PICTURE E PHOTO LTDA | - | - | - | - | - | - | - | - | |
| GDR FOTO SOM | - | - | - | - | - | - | - | - | |
| EMPRESTIMOS CONCEDIDOS A TERCEIROS | - | - | - | - | - | - | - | - | |
| IMBOLIZADO | 130.150,72 | 124.495,65 | 120.328,82 | 117.522,49 | 115.031,01 | -2,12% | 112.539,53 | -2,17% | |
| AQUISIÇÕES | 715.158,88 | 715.158,88 | 715.158,88 | 715.158,88 | 715.158,88 | 0,00% | 715.158,88 | 0,00% | |
| BENEFITÓRIAS EM IMÓVEL DE TERCEIROS | 94.453,57 | 94.453,57 | 94.453,57 | 94.453,57 | 94.453,57 | 0,00% | 94.453,57 | 0,00% | |
| (-) DEPRECIACÕES ACUMULADAS | (670.016,23) | (674.726,75) | (678.893,58) | (681.070,21) | (683.246,84) | 0,32% | (685.423,47) | 0,32% | |
| ARMOTIZAÇÕES ACUMULADAS | (9.445,50) | (10.390,05) | (10.390,05) | (11.019,75) | (11.334,60) | 2,86% | (11.649,45) | 2,78% | |
| INVESTIMENTOS | - | - | - | - | 20.000,00 | - | 20.000,00 | 0,00% | |
| INTANGÍVEL | 290.958,27 | 290.958,27 | 290.958,27 | 290.958,27 | 290.958,27 | 0,00% | 290.958,27 | 0,00% | |
| MARCAS, DIREITOS E PATENTES | 290.958,27 | 290.958,27 | 290.958,27 | 290.958,27 | 290.958,27 | 0,00% | 290.958,27 | 0,00% | |

Wol Perícia e Consultoria Contábil
 wol.consultoriacontabil@gmail.com (62) 3941-0270 / (62) 98534-2961

| BALANÇOS GRUPO FUJICLIK CLD CINE FOTO LTDA | | | | | | | | |
|--|------------------------|------------------------|------------------------|------------------------|------------------------|---------------|------------------------|---------------|
| CONTAS | jul/22 | ago/22 | set/22 | out/22 | nov/22 | Var. % | dez/22 | Var. % |
| PASSIVO | 6.823.692,46 | 6.779.959,27 | 6.686.205,79 | 6.733.057,18 | 7.236.140,22 | 8,22% | 7.163.397,78 | -1,01% |
| PASSIVO CIRCULANTE | 24.469.836,55 | 24.464.475,66 | 24.461.362,43 | 24.471.372,79 | 24.482.559,91 | 0,09% | 24.472.583,18 | -0,04% |
| FORNecedores | 6.802.433,67 | 6.807.984,97 | 6.806.186,13 | 6.822.470,78 | 6.836.028,22 | 0,44% | 6.824.130,16 | -0,17% |
| FORNEDORES | 6.802.433,67 | 6.807.984,97 | 6.806.186,13 | 6.822.470,78 | 6.836.028,22 | 0,44% | 6.824.130,16 | -0,17% |
| NEGOCIAÇÃO COM FORNECEDORES | - | - | - | - | - | - | - | - |
| OBRIGAÇÕES TRABALHISTAS E PREVIDENCIÁRIAS | 2.391.851,98 | 2.391.851,98 | 2.392.603,42 | 2.392.603,42 | 2.392.603,42 | 0,00% | 2.392.603,42 | 0,00% |
| OBRIGAÇÕES COM O PESSOAL | 66.797,18 | 66.797,18 | 66.797,18 | 66.797,18 | 66.797,18 | 0,00% | 66.797,18 | 0,00% |
| OBRIGAÇÕES SOCIAIS | 1.902.465,44 | 1.902.465,44 | 1.903.216,88 | 1.903.216,88 | 1.903.216,88 | 0,00% | 1.903.216,88 | 0,00% |
| PROVISÕES S/ FÉRIAS | 422.352,57 | 422.352,57 | 422.352,57 | 422.352,57 | 422.352,57 | 0,00% | 422.352,57 | 0,00% |
| PROVISÕES S/ 13 SALÁRIO | 236,79 | 236,79 | 236,79 | 236,79 | 236,79 | 0,00% | 236,79 | 0,00% |
| OBRIGAÇÕES TRIBUTÁRIAS | 3.054.108,86 | 3.048.547,52 | 3.044.936,62 | 3.040.207,40 | 3.037.837,08 | -0,23% | 3.039.758,41 | 0,06% |
| IMPOSTOS E CONTRIBUIÇÕES FEDERAIS | 1.728.040,51 | 1.725.420,65 | 1.722.951,34 | 1.719.319,85 | 1.716.411,63 | -0,38% | 1.717.764,97 | 0,08% |
| IMPOSTOS E CONTRIBUIÇÕES ESTADUAIS | 1.314.015,97 | 1.311.234,92 | 1.310.248,75 | 1.309.306,44 | 1.309.999,76 | -0,02% | 1.310.723,17 | 0,06% |
| IMPOSTOS E CONTRIBUIÇÕES MUNICIPAIS | 12.052,38 | 11.891,95 | 11.736,53 | 11.581,11 | 11.425,69 | -2,65% | 11.270,27 | -1,36% |
| OUTRAS OBRIGAÇÕES | 712.899,24 | 707.548,39 | 707.548,39 | 707.548,39 | 707.548,39 | 0,00% | 707.548,39 | 0,00% |
| ALUGUEIS A PAGAR | 707.548,39 | 707.548,39 | 707.548,39 | 707.548,39 | 707.548,39 | 0,00% | 707.548,39 | 0,00% |
| ADIANTAMENTOS DE CLIENTE | - | - | - | - | - | - | - | - |
| REEMBOLSO A PAGAR | 5.350,85 | - | - | - | - | - | - | - |
| EMPRÉSTIMOS E FINANCIAMENTOS | 4.086.758,55 | 4.086.758,55 | 4.088.303,42 | 4.086.758,55 | 4.086.758,55 | -0,04% | 4.086.758,55 | 0,00% |
| EMPRÉSTIMOS BANCÁRIOS | 4.038.764,40 | 4.038.764,40 | 4.038.764,40 | 4.038.764,40 | 4.038.764,40 | 0,00% | 4.038.764,40 | 0,00% |
| CONTRATOS DIVERSOS | 4.038.764,40 | 4.038.764,40 | 4.038.764,40 | 4.038.764,40 | 4.038.764,40 | 0,00% | 4.038.764,40 | 0,00% |
| CONTA GARANTIDA | 47.994,15 | 47.994,15 | 49.539,02 | 47.994,15 | 47.994,15 | -3,12% | 47.994,15 | 0,00% |
| EMPRÉSTIMOS CONTRAÍDOS | 7.421.784,25 | 7.421.784,25 | 7.421.784,25 | 7.421.784,25 | 7.421.784,25 | 0,00% | 7.421.784,25 | 0,00% |
| EMPRÉSTIMOS ENTRE EMPRESAS DO GRUPO | 3.921.284,69 | 3.921.284,69 | 3.921.284,69 | 3.921.284,69 | 3.921.284,69 | 0,00% | 3.921.284,69 | 0,00% |
| FUJICLIK CINE FOTO LTDA | - | - | - | - | - | - | - | - |
| PICTURE E PHOTO LTDA | 0 | 0 | 0 | 0 | 0 | 0 | 0 | 0 |
| GDR FOTÓS E SOM | - | - | - | - | - | - | - | - |
| LD DISTRIBUIDORA CINE FOTO | - | - | - | - | - | - | - | - |
| RR FOTO FILM | 2.054.692,80 | 2.054.692,80 | 2.054.692,80 | 2.054.692,80 | 2.054.692,80 | 0,00% | 2.054.692,80 | 0,00% |
| RODRIGUES E FLEURI | 1.866.591,89 | 1.866.591,89 | 1.866.591,89 | 1.866.591,89 | 1.866.591,89 | 0,00% | 1.866.591,89 | 0,00% |
| 3R GESTÃO DE ATIVOS E NEGÓCIOS | - | - | - | - | - | - | - | - |
| CHM CO MÉRICO DE PRODUTOS FOTOGRAFICOS LTDA | - | - | - | - | - | - | - | - |
| EMPRÉSTIMOS DE SÓCIOS DO GRUPO | 2.230.623,79 | 2.230.623,79 | 2.230.623,79 | 2.230.623,79 | 2.230.623,79 | 0,00% | 2.230.623,79 | 0,00% |
| LUIZ CARLOS DAVID GOMES | 2.230.459,06 | 2.230.459,06 | 2.230.459,06 | 2.230.459,06 | 2.230.459,06 | 0,00% | 2.230.459,06 | 0,00% |
| FERNANDO FERREIRA GOMES | 164,73 | 164,73 | 164,73 | 164,73 | 164,73 | 0,00% | 164,73 | 0,00% |
| EMPRÉSTIMOS CONTRAÍDOS DE TERCEIROS | 1.269.875,77 | 1.269.875,77 | 1.269.875,77 | 1.269.875,77 | 1.269.875,77 | 0,00% | 1.269.875,77 | 0,00% |
| CONTAS DE COMPENSAÇÃO | - | - | - | - | - | - | - | - |
| CONTA 36601-3 | - | - | - | - | - | - | - | - |
| BANCO BRASESCO AG 2119 CC 36556-4 | - | - | - | - | - | - | - | - |
| PASSIVO NÃO CIRCULANTE | 84.694,90 | 84.694,90 | 84.694,90 | 84.694,90 | 84.694,90 | 0,00% | 84.694,90 | 0,00% |
| PASSIVO EXIGÍVEL A LONGO PRAZO | 84.694,90 | 84.694,90 | 84.694,90 | 84.694,90 | 84.694,90 | 0,00% | 84.694,90 | 0,00% |
| CRÉDITOS A SEREM COMPENSADOS | 84.694,90 | 84.694,90 | 84.694,90 | 84.694,90 | 84.694,90 | 0,00% | 84.694,90 | 0,00% |
| EMPRÉSTIMOS BANCÁRIOS | - | - | - | - | - | - | - | - |
| PATRIMÔNIO LÍQUIDO | (17.731.438,99) | (17.769.211,29) | (17.859.851,34) | (17.823.010,51) | (17.331.114,59) | -2,9% | (17.393.880,30) | 0,36% |
| CAPITAL SOCIAL | 2.000.000,00 | 2.000.000,00 | 2.000.000,00 | 2.000.000,00 | 2.000.000,00 | 0,00% | 2.000.000,00 | 0,00% |
| CAPITAL SUBSCRITO | 2.000.000,00 | 2.000.000,00 | 2.000.000,00 | 2.000.000,00 | 2.000.000,00 | 0,00% | 2.000.000,00 | 0,00% |
| LUCROS OU PREJUÍZOS ACUMULADOS | (19.798.594,25) | (19.836.366,55) | (19.927.006,60) | (19.890.165,77) | (19.398.269,85) | -2,65% | (19.461.035,56) | 0,32% |
| LUCROS OU PREJUÍZOS ACUMULADOS | (19.518.594,25) | (19.556.366,55) | (19.647.006,60) | (19.610.165,77) | (19.118.269,85) | -2,69% | (19.181.035,56) | 0,33% |
| LUCROS ACUMULADOS | (459.200,01) | (459.200,01) | (459.200,01) | (459.200,01) | (459.200,01) | 0,00% | (459.200,01) | 0,00% |
| (-) PREJUÍZOS ACUMULADOS | (19.478.148,04) | (19.515.920,34) | (19.606.560,39) | (19.569.719,56) | (19.077.823,64) | -2,70% | (19.140.589,35) | 0,33% |
| (-) PREJUÍZO DO EXERCÍCIO | 418.753,80 | 418.753,80 | 418.753,80 | 418.753,80 | 418.753,80 | 0,00% | 418.753,80 | 0,00% |
| (-) DISTRIBUIÇÃO DOS LUCROS | (280.000,00) | (280.000,00) | (280.000,00) | (280.000,00) | (280.000,00) | 0,00% | (280.000,00) | 0,00% |
| CRISTIANE CONCEIÇÃO DE SOUZA | - | - | - | - | - | - | - | - |
| ADIANT. P/ FUTURO AUMENTO DE CAPITAL - AFAC | 70.000,00 | 70.000,00 | 70.000,00 | 70.000,00 | 70.000,00 | 0,00% | 70.000,00 | 0,00% |
| INVESTIMENTOS DOS SÓCIOS | 70.000,00 | 70.000,00 | 70.000,00 | 70.000,00 | 70.000,00 | 0,00% | 70.000,00 | 0,00% |
| AJUSTES PATRIMONIAIS | -R\$ 2.844,74 | -R\$ 2.844,74 | -R\$ 2.844,74 | -R\$ 2.844,74 | -R\$ 2.844,74 | 0,00% | -R\$ 2.844,74 | 0,00% |
| AJUSTES DE EXERCÍCIOS ANTERIORES | -R\$ 2.844,74 | -R\$ 2.844,74 | -R\$ 2.844,74 | -R\$ 2.844,74 | -R\$ 2.844,74 | 0,00% | -R\$ 2.844,74 | 0,00% |

Wol Perícia e Consultoria Contábil
 wol.consultoriacontabil@gmail.com (62) 3941-0270 / (62) 98534-2961



11.5.1- Na **CLD CINE FOTO LTDA**, análise ora realizada, se deu na dinâmica das diretrizes contábeis das demonstrações, não visualizado por este profissional fatos relevantes que estejam contrapondo o que é exigido pela Lei 11.638 que altera, revoga e inclui artigos da Lei 6.404/76, atendendo a necessidade e a tendência da convergência as Normas Internacionais de Contabilidade em especial o Balanço Patrimonial que é a demonstração contábil que evidencia em determinada data, a posição patrimonial e financeira da entidade.

11.5.1.1 - Tivemos no ativo e passivo total uma redução de 1,01% (um vírgula zero um por cento), cerca de R\$ 72,7 mil. Analisaremos horizontalmente todas as variações mensurando as significantes que estipulamos acima de 10% (dez por cento), tanto para redução como para acréscimos, salientamos que as variações devem acompanhar o montante em moeda para desta forma realizarmos diligências. No ativo circulante, com redução de 1,05% (um vírgula zero cinco por cento), cerca de R\$ 70,5 mil. As disponibilidades com redução de 95,63% (noventa e cinco vírgula sessenta e três por cento), cerca de R\$ 19,4 mil, que é referente ao caixa. Nas contas bancárias do Bradesco sem movimentação. As aplicações financeiras com movimentação de R\$ 60 reais. Nos créditos decorrentes das receitas, acréscimo de 0,55% (zero vírgula cinquenta e cinco por cento), cerca de R\$ 14,6 mil, sendo os créditos de duplicatas a receber com acréscimo de 0,01% (zero vírgula zero um por cento). No subgrupo de créditos a recuperar redução de 0,12% (zero vírgula doze por cento), cerca de R\$ 236 reais, sem movimentação nos impostos federais e nos impostos estaduais com redução de 0,53% (zero vírgula cinquenta e três por cento), cerca de R\$ 236 reais. Nos adiantamentos redução de 8,82% (oito vírgula oitenta e dois por cento), cerca de R\$ 35,9 mil, sendo 10,17% (dez vírgula dezessete por cento), em adiantamentos a fornecedores e nos adiantamentos a sócios sem alteração. Os estoques com redução de 0,42% (zero vírgula quarenta e dois por cento), cerca de R\$ 7,7 mil. No subgrupo de empréstimos concedidos com redução

Wol Perícia e Consultoria Contábil
wol.consultoriacontabil@gmail.com (62) 3941-0270 / (62) 98534-2961



de 1,39% (um vírgula trinta e nove por cento), cerca de R\$ 21,5 mil sendo na Picture e Photo. No grupo do ativo não circulante, redução de 0,48% (zero vírgula quarenta e oito por cento), cerca de R\$ 2,4 mil, sendo no imobilizado. Nas amortizações acumuladas com acréscimo de 2,78% (dois vírgula setenta e oito por cento), cerca de R\$ 314 reais e investimentos com movimentação de R\$ 20 mil.

11.5.1.2 O grupo do passivo, o circulante com redução de 1,01% (um vírgula zero um por cento), cerca de R\$ 72,7 mil. Os fornecedores redução de 0,17% (zero vírgula dezessete por cento), cerca de R\$ 11,8 mil. No subgrupo das obrigações trabalhistas e previdenciárias sem alteração. No subgrupo das obrigações tributárias com acréscimo 0,06% (zero vírgula zero sete por cento), cerca de R\$ 1,9 mil, que se distribuem com acréscimo de 0,06% (zero vírgula zero sete por cento), cerca de R\$ 723 reais em impostos e contribuições estaduais, acréscimo de 0,08% (zero vírgula zero oito por cento), cerca de R\$ 1,3 mil, nos impostos e contribuições federais, e 1,36% (um vírgula trinta e seis por cento), cerca de R\$ 155 em impostos e contribuições municipais. Em outras obrigações sem movimentação. Nos empréstimos contraídos sem alteração. Do passivo não circulante sem alteração.

11.5.1.3 - Do patrimônio líquido tivemos variação, com acréscimo de 0,36% (zero vírgula trinta e seis por cento), cerca de R\$ 62,7 mil.

11.6 - MRS COMÉRCIO DE ARTIGOS PARA PRESENTES LTDA.

Wol Perícia e Consultoria Contábil
wol.consultoriacontabil@gmail.com (62) 3941-0270 / (62) 98534-2961

| BALANÇOS GRUPO FUJICLIK MRS COMÉRCIO DE ARTIGOS PARA PRESENTES LTDA | | | | | | | | | |
|--|-----------------|-----------------|-----------------|-----------------|-----------------|--------|-----------------|--------|--|
| CONTAS | jul/22 | ago/22 | set/22 | out/22 | nov/22 | Var. % | dez/22 | Var. % | |
| ATIVO | 1.176.979,43 | 1.176.977,60 | 1.176.975,77 | 1.176.973,94 | 1.176.972,11 | 0,00% | 1.176.970,28 | 0,00% | |
| ATIVO CIRCULANTE | 1.127.264,15 | 1.127.264,15 | 1.127.264,15 | 1.127.264,15 | 1.127.264,15 | 0,00% | 1.127.264,15 | 0,00% | |
| DISPONIBILIDADES | - | - | - | - | - | - | - | - | |
| APLICAÇÕES FINANCEIRAS | 10.560,40 | 10.560,40 | 10.560,40 | 10.560,40 | 10.560,40 | 0,00% | 10.560,40 | 0,00% | |
| CONTAS DE INVESTIMENTOS | 10.560,40 | 10.560,40 | 10.560,40 | 10.560,40 | 10.560,40 | 0,00% | 10.560,40 | 0,00% | |
| CRÉDITOS DE CORRENTES DAS RECEITAS | - | - | - | - | - | - | - | - | |
| CRÉDITOS DE DUPLICATAS A RECEBER | - | - | - | - | - | - | - | - | |
| DUPLICATAS A RECEBER | 10.580.506,60 | 10.580.506,60 | 10.580.506,60 | 10.580.506,60 | 10.580.506,60 | 0,00% | 10.580.506,60 | 0,00% | |
| (-) RECEBIMENTO DUPLICATAS | (10.580.506,60) | (10.580.506,60) | (10.580.506,60) | (10.580.506,60) | (10.580.506,60) | 0,00% | (10.580.506,60) | 0,00% | |
| (-) PROVISÕES PARA DEVEDORES DUVIDOSOS | - | - | - | - | - | - | - | - | |
| (-) CRÉDITOS RECEBIDOS POR FIDC'S | - | - | - | - | - | - | - | - | |
| CRÉDITOS A RECUPERAR | 156.481,10 | 156.481,10 | 156.481,10 | 156.481,10 | 156.481,10 | 0,00% | 156.481,10 | 0,00% | |
| CRÉDITOS DE IMPOSTOS FEDERAIS A RECUPERAR | - | - | - | - | - | - | - | - | |
| CRÉDITOS DE IMPOSTOS ESTADUAIS A RECUPERAR | 139.165,36 | 139.165,36 | 139.165,36 | 139.165,36 | 139.165,36 | 0,00% | 139.165,36 | 0,00% | |
| CRÉDITOS DE IMPOSTOS MUNICIPAIS A RECUPERAR | - | - | - | - | - | - | - | - | |
| CRÉDITOS PREVIDENCIÁRIOS A RECUPERAR | 3.175,89 | 3.175,89 | 3.175,89 | 3.175,89 | 3.175,89 | 0,00% | 3.175,89 | 0,00% | |
| CRÉDITOS A RECUPERAR S/ FOLHA DE PAGAMENTO | - | - | - | - | - | - | - | - | |
| OUTROS CRÉDITOS A RECUPERAR | 14.139,85 | 14.139,85 | 14.139,85 | 14.139,85 | 14.139,85 | 0,00% | 14.139,85 | 0,00% | |
| ADIANTAMENTOS | 7.561,47 | 7.561,47 | 7.561,47 | 7.561,47 | 7.561,47 | 0,00% | 7.561,47 | 0,00% | |
| ADIANTAMENTOS A FORNECEDORES | 7.561,47 | 7.561,47 | 7.561,47 | 7.561,47 | 7.561,47 | 0,00% | 7.561,47 | 0,00% | |
| ADIANTAMENTOS A FUNCIONÁRIOS | - | - | - | - | - | - | - | - | |
| ESTOQUE | 952.661,18 | 952.661,18 | 952.661,18 | 952.661,18 | 952.661,18 | 0,00% | 952.661,18 | 0,00% | |
| ESTOQUE DE MERCADORIAS PARA REVENDA | 952.661,18 | 952.661,18 | 952.661,18 | 952.661,18 | 952.661,18 | 0,00% | 952.661,18 | 0,00% | |
| EMPRÉSTIMOS CONCEDIDOS A CURTO PRAZO | - | - | - | - | - | - | - | - | |
| EMPRÉSTIMOS ENTRE EMPRESAS DO GRUPO | - | - | - | - | - | - | - | - | |
| RR FOTO FILM LTDA | - | - | - | - | - | - | - | - | |
| GDR FOTO SOM LTDA | - | - | - | - | - | - | - | - | |
| MRS COMÉRCIO DE ARTIGOS PARA PRESENTES FUJICLIK CIN E FOTO LTDA | - | - | - | - | - | - | - | - | |
| ATIVO NÃO CIRCULANTE | 49.715,28 | 49.713,45 | 49.711,62 | 49.709,79 | 49.707,96 | -0,01% | 49.706,13 | 0,00% | |
| ATIVO REALIZÁVEL A LONGO PRAZO | 49.659,98 | 49.659,98 | 49.659,98 | 49.659,98 | 49.659,98 | 0,00% | 49.659,98 | 0,00% | |
| CRÉDITOS DE PEDIDOS DE RESTITUIÇÕES PER/DCOMP | 49.659,98 | 49.659,98 | 49.659,98 | 49.659,98 | 49.659,98 | 0,00% | 49.659,98 | 0,00% | |
| EMPRÉSTIMOS CONCEDIDOS A EMPRESAS DO GRUPO | - | - | - | - | - | - | - | - | |
| IMBOLIZADO | 55,30 | 53,47 | 51,64 | 49,81 | 47,98 | -7,09% | 46,15 | -3,81% | |
| AQUISIÇÕES | 116.220,00 | 116.220,00 | 116.220,00 | 116.220,00 | 116.220,00 | 0,00% | 116.220,00 | 0,00% | |
| BENEFITÓRIAS EM IMÓVEL DE TERCEIROS | - | - | - | - | - | - | - | - | |
| (-) DEPREIAÇÕES ACUMULADAS | (116.164,70) | (116.164,70) | (116.168,36) | (116.168,36) | (116.168,36) | 0,00% | (116.168,36) | 0,00% | |
| INTANGÍVEL | - | - | - | - | - | - | - | - | |
| MARCAS, DIREITOS E PATENTES | - | - | - | - | - | - | - | - | |
| REMESSAS DE MERCADORIAS | - | - | - | - | - | - | - | - | |

| BALANÇOS GRUPO FUJICLIK MRS COMÉRCIO DE ARTIGOS PARA PRESENTES LTDA | | | | | | | | | |
|--|-----------------------|-----------------------|-----------------------|-----------------------|-----------------------|---------------|-----------------------|--------------|--|
| CONTAS | jul/22 | ago/22 | set/22 | out/22 | nov/22 | Var. % | dez/22 | Var. % | |
| PASSIVO | 1.176.979,43 | 1.176.977,60 | 1.176.975,77 | 1.176.973,94 | 1.176.972,11 | 0,00% | 1.176.970,28 | 0,00% | |
| PASSIVO CIRCULANTE | 2.931.041,26 | 2.931.041,26 | 2.931.041,26 | 2.931.041,26 | 2.930.831,26 | -0,01% | 2.931.041,39 | 0,01% | |
| FORNecedores | 230.875,74 | 230.875,74 | 230.875,74 | 230.875,74 | 230.875,74 | 0,00% | 230.875,74 | 0,00% | |
| FORNEDORES | 230.875,74 | 230.875,74 | 230.875,74 | 230.875,74 | 230.875,74 | 0,00% | 230.875,74 | 0,00% | |
| OBRIGAÇÕES TRABALHISTAS E PREVIDENCIÁRIAS | 413.253,56 | 413.253,56 | 413.253,56 | 413.253,56 | 413.253,56 | 0,00% | 413.253,56 | 0,00% | |
| OBRIGAÇÕES COM O PESSOAL | 2.508,16 | 2.508,16 | 2.508,16 | 2.508,16 | 2.508,16 | 0,00% | 2.508,16 | 0,00% | |
| OBRIGAÇÕES SOCIAIS | 410.745,40 | 410.745,40 | 410.745,40 | 410.745,40 | 410.745,40 | 0,00% | 410.745,40 | 0,00% | |
| PROVISÕES S/ FÉRIAS | - | - | - | - | - | - | - | - | |
| OBRIGAÇÕES TRIBUTÁRIAS | 991.088,47 | 991.088,47 | 991.088,47 | 991.088,47 | 991.088,47 | 0,00% | 991.088,47 | 0,00% | |
| IMPOSTOS E CONTRIBUIÇÕES FEDERAIS | 82.049,06 | 82.049,06 | 82.049,06 | 82.049,06 | 82.049,06 | 0,00% | 82.049,06 | 0,00% | |
| IMPOSTOS E CONTRIBUIÇÕES ESTADUAIS | 909.039,41 | 909.039,41 | 909.039,41 | 909.039,41 | 909.039,41 | 0,00% | 909.039,41 | 0,00% | |
| OUTRAS OBRIGAÇÕES | 444.980,58 | 444.980,58 | 444.980,58 | 444.980,58 | 444.980,58 | 0,00% | 444.980,58 | 0,00% | |
| ALUGUEIS A PAGAR | 432.596,00 | 432.596,00 | 432.596,00 | 432.596,00 | 432.596,00 | 0,00% | 432.596,00 | 0,00% | |
| REEMBOLSO DE CONVÊNIO | 12.384,58 | 12.384,58 | 12.384,58 | 12.384,58 | 12.384,58 | 0,00% | 12.384,58 | 0,00% | |
| EMPRÉSTIMOS E FINANCIAMENTOS | 34.248,95 | 34.248,95 | 34.248,95 | 34.248,95 | 34.248,95 | 0,00% | 34.248,95 | 0,00% | |
| EMPRÉSTIMOS BANCÁRIOS | 28.543,52 | 28.543,52 | 28.543,52 | 28.543,52 | 28.543,52 | 0,00% | 28.543,52 | 0,00% | |
| CONTRATOS DIVERSOS | 28.543,52 | 28.543,52 | 28.543,52 | 28.543,52 | 28.543,52 | 0,00% | 28.543,52 | 0,00% | |
| CONTA GARANTIDA | 5.705,43 | 5.705,43 | 5.705,43 | 5.705,43 | 5.705,43 | 0,00% | 5.705,43 | 0,00% | |
| EMPRÉSTIMOS CONTRAÍDOS | 816.593,96 | 816.593,96 | 816.593,96 | 816.593,96 | 816.383,96 | -0,03% | 816.594,09 | 0,03% | |
| EMPRÉSTIMOS ENTRE EMPRESAS DO GRUPO | 816.593,96 | 816.593,96 | 816.593,96 | 816.593,96 | 816.383,96 | -0,03% | 816.594,09 | 0,03% | |
| FUJICLIK CINE FOTO LTDA | 153.149,26 | 153.149,26 | 153.149,26 | 153.149,26 | 152.939,26 | -0,14% | 152.939,26 | 0,00% | |
| PICTURE E PHOTO LTDA | 12.124,31 | 12.124,31 | 12.124,31 | 12.124,31 | 12.124,31 | 0,00% | 12.334,44 | 1,73% | |
| GDR FOTOS E SOM | 2.250,12 | 2.250,12 | 2.250,12 | 2.250,12 | 2.250,12 | 0,00% | 2.250,12 | 0,00% | |
| LD DISTRIBUIDORA CINE FOTO | 527,51 | 527,51 | 527,51 | 527,51 | 527,51 | 0,00% | 527,51 | 0,00% | |
| RR FOTO FILM | 646.027,94 | 646.027,94 | 646.027,94 | 646.027,94 | 646.027,94 | 0,00% | 646.027,94 | 0,00% | |
| RODRIGUES E FLEURI | 946,80 | 946,80 | 946,80 | 946,80 | 946,80 | 0,00% | 946,80 | 0,00% | |
| 3R GESTÃO DE ATIVOS E NEGÓCIOS | - | - | - | - | - | - | - | - | |
| QHM COMÉRCIO DE PRODUTOS FOTOGRÁFICOS | 1.568,02 | 1.568,02 | 1.568,02 | 1.568,02 | 1.568,02 | 0,00% | 1.568,02 | 0,00% | |
| MRS COMÉRCIO DE ARTIGOS PARA PRESENTES | - | - | - | - | - | - | - | - | |
| PASSIVO NÃO CIRCULANTE | 230.824,12 | 230.824,12 | 230.824,12 | 230.824,12 | 230.824,12 | 0,00% | 230.824,12 | 0,00% | |
| PASSIVO EXIGÍVEL A LONGO PRAZO | 49.660,80 | 49.660,80 | 49.660,80 | 49.660,80 | 49.660,80 | 0,00% | 49.660,80 | 0,00% | |
| CRÉDITOS A SEREM COMPENSADOS | 49.660,80 | 49.660,80 | 49.660,80 | 49.660,80 | 49.660,80 | 0,00% | 49.660,80 | 0,00% | |
| EMPRÉSTIMOS BANCÁRIOS | - | - | - | - | - | - | - | - | |
| PARCELAMENTOS DE DÉBITOS | 181.163,32 | 181.163,32 | 181.163,32 | 181.163,32 | 181.163,32 | 0,00% | 181.163,32 | 0,00% | |
| PARCELAMENTOS DE DÉBITOS FEDERAIS | 181.163,32 | 181.163,32 | 181.163,32 | 181.163,32 | 181.163,32 | 0,00% | 181.163,32 | 0,00% | |
| PARCELAMENTOS SN N.º 7 A RECOLHER | 181.163,32 | 181.163,32 | 181.163,32 | 181.163,32 | 181.163,32 | 0,00% | 181.163,32 | 0,00% | |
| (-) PARCELAMENTOS SN N.º 7 | - | - | - | - | - | - | - | - | |
| PARCELAMENTOS DIVERSOS | 181.163,32 | 181.163,32 | 181.163,32 | 181.163,32 | 181.163,32 | 0,00% | 181.163,32 | 0,00% | |
| PATRIMÔNIO LÍQUIDO | (1.984.885,95) | (1.984.887,78) | (1.984.889,61) | (1.984.891,44) | (1.984.683,27) | -0,01% | (1.984.895,23) | 0,01% | |
| CAPITAL SOCIAL | 100.000,00 | 100.000,00 | 100.000,00 | 100.000,00 | 100.000,00 | 0,00% | 100.000,00 | 0,00% | |
| CAPITAL SUBSCRITO | 100.000,00 | 100.000,00 | 100.000,00 | 100.000,00 | 100.000,00 | 0,00% | 100.000,00 | 0,00% | |
| LUCROS OU PREJUÍZOS ACUMULADOS | (3.354.885,95) | (3.354.887,78) | (3.354.889,61) | (3.354.891,44) | (3.354.683,27) | -0,01% | (3.354.895,23) | 0,01% | |
| LUCROS OU PREJUÍZOS ACUMULADOS | (3.354.885,95) | (3.354.887,78) | (3.354.889,61) | (3.354.891,44) | (3.354.683,27) | -0,01% | (3.354.895,23) | 0,01% | |
| LUCROS ACUMULADOS | - | - | - | - | - | - | - | - | |
| (-) PREJUÍZOS ACUMULADOS | (3.354.885,95) | (3.354.887,78) | (3.354.889,61) | (3.354.891,44) | (3.354.683,27) | -0,01% | (3.354.895,23) | 0,01% | |
| (-) PREJUÍZO DO EXERCÍCIO | (1,83) | (1,83) | (1,83) | (1,83) | (1,83) | 0,00% | (211,96) | 0,00% | |
| ADIANT. P/ FUTURO AUMENTO DE CAPITAL - AFAC | 1.270.000,00 | 1.270.000,00 | 1.270.000,00 | 1.270.000,00 | 1.270.000,00 | 0,00% | 1.270.000,00 | 0,00% | |
| INVESTIMENTOS DOS SÓCIOS | 1.270.000,00 | 1.270.000,00 | 1.270.000,00 | 1.270.000,00 | 1.270.000,00 | 0,00% | 1.270.000,00 | 0,00% | |
| AJUSTES PATRIMONIAIS | | | | | | | | | |

11.6.1 - Na **MRS COMÉRCIO DE ARTIGOS PARA PRESENTES LTDA**, análise ora realizada, se deu na dinâmica das diretrizes contábeis das demonstrações, não visualizado por este profissional fatos relevantes que estejam contrapondo o que é exigido pela Lei 11.638 que altera, revoga e inclui artigos da Lei 6.404/76, atendendo a necessidade e a tendência da convergência as Normas Internacionais de Contabilidade em

Wol Perícia e Consultoria Contábil
wol.consultoriacontabil@gmail.com (62) 3941-0270 / (62) 98534-2961

especial o Balanço Patrimonial que é a demonstração contábil que evidencia em determinada data, a posição patrimonial e financeira da entidade.

11.6.1.1 - No ativo e passivo total movimentação de 1 real.

11.6.1.2 - O grupo do passivo circulante movimentação de R\$ 210 reais em empréstimos contraídos.

11.6.1.3 - Do patrimônio líquido redução de 0,03% (zero virgula zero três por cento), cerca de R\$ 211 reais.

11.7 - RODRIGUES & FLEURY FOTO FILM LTDA

| BALANÇOS GRUPO FUJICLIK RODRIGUES & FLEURY FOTO FILM LTDA | | | | | | | | |
|--|---------------------|---------------------|---------------------|---------------------|---------------------|---------------|---------------------|---------------|
| CONTAS | jul/22 | ago/22 | set/22 | out/22 | nov/22 | Var. % | dez/22 | Var. % |
| ATIVO | 2.477.534,71 | 2.477.534,71 | 2.477.534,71 | 2.477.534,71 | 2.477.534,71 | 0,00% | 2.477.534,71 | 0,00% |
| ATIVO CIRCULANTE | 2.477.534,71 | 2.477.534,71 | 2.477.534,71 | 2.477.534,71 | 2.477.534,71 | 0,00% | 2.477.534,71 | 0,00% |
| DISPONIBILIDADES | - | - | - | - | - | - | - | - |
| CAIXAS | - | - | - | - | - | - | - | - |
| CRÉDITOS DECORRENTES DAS RECEITAS | 51.357,76 | 51.357,76 | 51.357,76 | 51.357,76 | 51.357,76 | 0,00% | 51.357,76 | 0,00% |
| CRÉDITOS DE DUPLICATAS A RECEBER | 1.788.752,28 | 1.788.752,28 | 1.788.752,28 | 1.788.752,28 | 1.788.752,28 | 0,00% | 1.788.752,28 | 0,00% |
| DUPLICATAS A RECEBER | 52.116.791,81 | 52.116.791,81 | 52.116.791,81 | 52.116.791,81 | 52.116.791,81 | 0,00% | 52.116.791,81 | 0,00% |
| (-) RECEBIMENTO DUPLICATAS | (49.622.539,46) | (49.622.539,46) | (49.622.539,46) | (49.622.539,46) | (49.622.539,46) | 0,00% | (49.622.539,46) | 0,00% |
| (-) PROVISÕES PARA DEVEDORES D | (705.500,07) | (705.500,07) | (705.500,07) | (705.500,07) | (705.500,07) | 0,00% | (705.500,07) | 0,00% |
| (-) CRÉDITOS RECEBIDOS POR FIDC | - | - | - | - | - | - | - | - |
| (-) DUPLICATAS DESCONTADAS | (1.740.759,52) | (1.740.759,52) | (1.740.759,52) | (1.740.759,52) | (1.740.759,52) | 0,00% | (1.740.759,52) | 0,00% |
| CHEQUES | 3.365,00 | 3.365,00 | 3.365,00 | 3.365,00 | 3.365,00 | 0,00% | 3.365,00 | 0,00% |
| CRÉDITOS A RECUPERAR | 92.182,39 | 92.182,39 | 92.182,39 | 92.182,39 | 92.182,39 | 0,00% | 92.182,39 | 0,00% |
| CRÉDITOS DE IMPOSTOS FEDERAIS A F | 26.756,98 | 26.756,98 | 26.756,98 | 26.756,98 | 26.756,98 | 0,00% | 26.756,98 | 0,00% |
| CRÉDITOS DE IMPOSTOS ESTADUAIS A F | 65.425,41 | 65.425,41 | 65.425,41 | 65.425,41 | 65.425,41 | 0,00% | 65.425,41 | 0,00% |
| OUTROS CRÉDITOS A RECUPERAR | - | - | - | - | - | - | - | - |
| ADIANTAMENTOS | 2.062,60 | 2.062,60 | 2.062,60 | 2.062,60 | 2.062,60 | 0,00% | 2.062,60 | 0,00% |
| ADIANTAMENTOS A FORNECEDORES | 193,43 | 193,43 | 193,43 | 193,43 | 193,43 | 0,00% | 193,43 | 0,00% |
| ADIANTAMENTOS A SÓCIOS | - | - | - | - | - | - | - | - |
| ADIANTAMENTOS A FUNCIONÁRIOS | 1.869,17 | 1.869,17 | 1.869,17 | 1.869,17 | 1.869,17 | 0,00% | 1.869,17 | 0,00% |
| ADIANTAMENTO PARA VIAJENS | - | - | - | - | - | - | - | - |
| ESTOQUE | 105.752,93 | 105.752,93 | 105.752,93 | 105.752,93 | 105.752,93 | 0,00% | 105.752,93 | 0,00% |
| ESTOQUE DE MERCADORIAS PARA RI | 105.752,93 | 105.752,93 | 105.752,93 | 105.752,93 | 105.752,93 | 0,00% | 105.752,93 | 0,00% |
| EMPRÉSTIMOS CONCEDIDOS A CURTO P | 2.226.179,03 | 2.226.179,03 | 2.226.179,03 | 2.226.179,03 | 2.226.179,03 | 0,00% | 2.226.179,03 | 0,00% |
| EMPRÉSTIMOS ENTRE EMPRESAS DO | 2.226.179,03 | 2.226.179,03 | 2.226.179,03 | 2.226.179,03 | 2.226.179,03 | 0,00% | 2.226.179,03 | 0,00% |
| RR FOTO FILM LTDA | 358.640,34 | 358.640,34 | 358.640,34 | 358.640,34 | 358.640,34 | 0,00% | 358.640,34 | 0,00% |
| GDR FOTO SOM LTDA | - | - | - | - | - | - | - | - |
| MRS COMÉRCIO DE ARTIGOS PARA | 946,80 | 946,80 | 946,80 | 946,80 | 946,80 | 0,00% | 946,80 | 0,00% |
| FUJICLIK CINE FOTO LTDA | 1.866.591,89 | 1.866.591,89 | 1.866.591,89 | 1.866.591,89 | 1.866.591,89 | 0,00% | 1.866.591,89 | 0,00% |
| RODRIGUES E FLEURY FOTO FILM LTDA | - | - | - | - | - | - | - | - |
| PICTURE E PHOTO LTDA | - | - | - | - | - | - | - | - |
| LD DISTRIBUIDORA CINE | - | - | - | - | - | - | - | - |
| ATIVO NÃO CIRCULANTE | - | - | - | - | - | - | - | - |
| ATIVO REALIZÁVEL A LONGO PRAZO | - | - | - | - | - | - | - | - |
| CRÉDITOS DE PEDIDOS DE RESTITUIÇÃO | - | - | - | - | - | - | - | - |
| EMPRÉSTIMOS CONCEDIDOS A EMPRESAS DO GRUPO | - | - | - | - | - | - | - | - |
| IMBOLIZADO | 307,99 | 307,99 | 307,99 | 307,99 | 307,99 | 0,00% | 307,99 | 0,00% |
| AQUISIÇÕES | 307,99 | 307,99 | 307,99 | 307,99 | 307,99 | 0,00% | 307,99 | 0,00% |
| BENEFITÓRIAS EM IMÓVEL DE TERCEIROS | - | - | - | - | - | - | - | - |
| (-) DEPRECIACÕES ACUMULADOS | (307,99) | (307,99) | (307,99) | (307,99) | (307,99) | 0,00% | (307,99) | 0,00% |

Wol Perícia e Consultoria Contábil
wol.consultoriacontabil@gmail.com (62) 3941-0270 / (62) 98534-2961

| BALANÇOS GRUPO FUJICLIK RODRIGUES & FLEURI FOTO FILM LTDA | | | | | | | | |
|--|---------------------|---------------------|---------------------|---------------------|---------------------|---------------|---------------------|---------------|
| CONTAS | jul/22 | ago/22 | set/22 | out/22 | nov/22 | Var. % | dez/22 | Var. % |
| PASSIVO | 2.477.534,71 | 2.477.534,71 | 2.477.534,71 | 2.477.534,71 | 2.477.534,71 | 0,00% | 2.477.534,71 | 0,00% |
| PASSIVO CIRCULANTE | 3.378.219,36 | 3.378.219,36 | 3.378.219,36 | 3.378.219,36 | 3.378.219,36 | 0,00% | 3.378.219,36 | 0,00% |
| FORNECEDORES | 498.838,89 | 498.838,89 | 498.838,89 | 498.838,89 | 498.838,89 | 0,00% | 498.838,89 | 0,00% |
| FORNECEDORES | 162.184,90 | 162.184,90 | 162.184,90 | 162.184,90 | 162.184,90 | 0,00% | 162.184,90 | 0,00% |
| NEGOCIAÇÃO COM FORNECEDORES | 336.653,99 | 336.653,99 | 336.653,99 | 336.653,99 | 336.653,99 | 0,00% | 336.653,99 | 0,00% |
| OBRIGAÇÕES TRABALHISTAS E PREVIDEN | 570.948,32 | 570.948,32 | 570.948,32 | 570.948,32 | 570.948,32 | 0,00% | 570.948,32 | 0,00% |
| OBRIGAÇÕES COM O PESSOAL | 40.200,57 | 40.200,57 | 40.200,57 | 40.200,57 | 40.200,57 | 0,00% | 40.200,57 | 0,00% |
| OBRIGAÇÕES SOCIAIS | 503.084,78 | 503.084,78 | 503.084,78 | 503.084,78 | 503.084,78 | 0,00% | 503.084,78 | 0,00% |
| PROVISÕES S/ FÉRIAS | 27.662,97 | 27.662,97 | 27.662,97 | 27.662,97 | 27.662,97 | 0,00% | 27.662,97 | 0,00% |
| PROVISÕES S/ 13 SALÁRIO | - | - | - | - | - | - | - | - |
| OBRIGAÇÕES TRIBUTÁRIAS | 735.081,96 | 735.081,96 | 735.081,96 | 735.081,96 | 735.081,96 | 0,00% | 735.081,96 | 0,00% |
| IMPOSTOS E CONTRIBUIÇÕES FEDERA | 370.607,26 | 370.607,26 | 370.607,26 | 370.607,26 | 370.607,26 | 0,00% | 370.607,26 | 0,00% |
| IMPOSTOS E CONTRIBUIÇÕES ESTADU. | 364.474,70 | 364.474,70 | 364.474,70 | 364.474,70 | 364.474,70 | 0,00% | 364.474,70 | 0,00% |
| OUTRAS OBRIGAÇÕES | 12.229,00 | 12.229,00 | 12.229,00 | 12.229,00 | 12.229,00 | 0,00% | 12.229,00 | 0,00% |
| ALUGUEIS A PAGAR | 7.800,00 | 7.800,00 | 7.800,00 | 7.800,00 | 7.800,00 | 0,00% | 7.800,00 | 0,00% |
| ADIANTEMENTOS DE CLIENTE | 4.429,00 | 4.429,00 | 4.429,00 | 4.429,00 | 4.429,00 | 0,00% | 4.429,00 | 0,00% |
| EMPRÉSTIMOS E FINANCIAMENTOS | 933.309,96 | 933.309,96 | 933.309,96 | 933.309,96 | 933.309,96 | 0,00% | 933.309,96 | 0,00% |
| EMPRÉSTIMOS BANCARIOS | 929.873,08 | 929.873,08 | 929.873,08 | 929.873,08 | 929.873,08 | 0,00% | 929.873,08 | 0,00% |
| CONTRATOS DIVERSOS | 929.873,08 | 929.873,08 | 929.873,08 | 929.873,08 | 929.873,08 | 0,00% | 929.873,08 | 0,00% |
| CONTA GARANTIDA | 3.436,88 | 3.436,88 | 3.436,88 | 3.436,88 | 3.436,88 | 0,00% | 3.436,88 | 0,00% |
| EMPRÉSTIMOS CONTRAÍDOS | 627.811,23 | 627.811,23 | 627.811,23 | 627.811,23 | 627.811,23 | 0,00% | 627.811,23 | 0,00% |
| EMPRÉSTIMOS ENTRE EMPRESAS DO | 407.511,64 | 407.511,64 | 407.511,64 | 407.511,64 | 407.511,64 | 0,00% | 407.511,64 | 0,00% |
| FUJICLIK CINE FOTO LTDA | - | - | - | - | - | - | - | - |
| PICTURE E PHOTO LTDA | 305.329,48 | 305.329,48 | 305.329,48 | 305.329,48 | 305.329,48 | 0,00% | 305.329,48 | 0,00% |
| GDR FOTOS E SOM | 81.763,60 | 81.763,60 | 81.763,60 | 81.763,60 | 81.763,60 | 0,00% | 81.763,60 | 0,00% |
| LD DISTRIBUIDORA CINE FOTO | 20.418,56 | 20.418,56 | 20.418,56 | 20.418,56 | 20.418,56 | 0,00% | 20.418,56 | 0,00% |
| RR FOTO FILM | - | - | - | - | - | - | - | - |
| EMPRÉSTIMOS DE SÓCIOS DO GRUPO | 220.299,59 | 220.299,59 | 220.299,59 | 220.299,59 | 220.299,59 | 0,00% | 220.299,59 | 0,00% |
| LUIZ CARLOS DAVID GOMES | 220.299,59 | 220.299,59 | 220.299,59 | 220.299,59 | 220.299,59 | 0,00% | 220.299,59 | 0,00% |
| PASSIVO NÃO CIRCULANTE | - | - | - | - | - | - | - | - |
| PASSIVO EXIGÍVEL A LONGO PRAZO | - | - | - | - | - | - | - | - |
| CRÉDITOS A SEREM COMPENSADOS | - | - | - | - | - | - | - | - |
| EMPRÉSTIMOS BANCÁRIOS | - | - | - | - | - | - | - | - |
| PARCELAMENTOS DE DÉBITOS | - | - | - | - | - | - | - | - |
| PARCELAMENTOS DE DÉBITOS FEDER | - | - | - | - | - | - | - | - |
| PARCELAMENTOS SN N 07 A RECOLHE | - | - | - | - | - | - | - | - |
| (-) PARCELAMENTOS SN N 07 | - | - | - | - | - | - | - | - |
| PARCELAMENTOS DIVERSOS | - | - | - | - | - | - | - | - |
| PATRIMÔNIO LÍQUIDO | (900.184,95) | (900.184,95) | (900.184,95) | (900.184,95) | (900.184,95) | 0,00% | (900.184,95) | 0,00% |
| CAPITAL SOCIAL | 30.000,00 | 30.000,00 | 30.000,00 | 30.000,00 | 30.000,00 | 0,00% | 30.000,00 | 0,00% |
| CAPITAL SUBSCRITO | 30.000,00 | 30.000,00 | 30.000,00 | 30.000,00 | 30.000,00 | 0,00% | 30.000,00 | 0,00% |
| LUCROS OU PREJUÍZOS ACUMULADOS | (930.184,95) | (930.184,95) | (930.184,95) | (930.184,95) | (930.184,95) | 0,00% | (930.184,95) | 0,00% |
| LUCROS OU PREJUÍZOS ACUMULAD | 63.312,72 | 63.312,72 | 63.312,72 | 63.312,72 | 63.312,72 | 0,00% | 63.312,72 | 0,00% |
| LUCROS ACUMULADOS | 66.263,03 | 66.263,03 | 66.263,03 | 66.263,03 | 66.263,03 | 0,00% | 66.263,03 | 0,00% |
| (-) PREJUÍZOS ACUMULADOS | (2.950,31) | (2.950,31) | (2.950,31) | (2.950,31) | (2.950,31) | 0,00% | (2.950,31) | 0,00% |
| (-) DISTRIBUIÇÃO DOS LUCROS | (993.497,67) | (993.497,67) | (993.497,67) | (993.497,67) | (993.497,67) | 0,00% | (993.497,67) | 0,00% |
| CRISTIANE CONCEIÇÃO DE SOUZA | - | - | - | - | - | - | - | - |
| AJUSTES PATRIMONIAIS | - | - | - | - | - | - | - | - |
| AJUSTES DE EXERCÍCIOS ANTERIORE | - | - | - | - | - | - | - | - |

Wol Perícia e Consultoria Contábil
 wol.consultoriacontabil@gmail.com (62) 3941-0270 / (62) 98534-2961



11.7.1 - Na **RODRIGUES & FLEURY FOTO FILM LTDA**, análise ora realizada, se deu na dinâmica das diretrizes contábeis das demonstrações, não visualizado por este profissional fatos relevantes que estejam contrapondo o que é exigido pela Lei 11.638 que altera, revoga e inclui artigos da Lei 6.404/76, atendendo a necessidade e a tendência da convergência as Normas Internacionais de Contabilidade em especial o Balanço Patrimonial que é a demonstração contábil que evidencia em determinada data, a posição patrimonial e financeira da entidade.

11.7.1.1 - No ativo e passivo total sem alteração no mês analisado.

11.7.1.2 - O grupo do passivo circulante sem alteração no mês analisado.

11.7.1.3 - Do patrimônio líquido sem alteração em relação ao mês anterior.

11.8 - RR FOTO FILM LTDA

Wol Perícia e Consultoria Contábil
wol.consultoriacontabil@gmail.com (62) 3941-0270 / (62) 98534-2961

| BALANÇOS GRUPO FUJICLIK RA R R FOTO FILM LTDA | | | | | | | | |
|--|---------------------|---------------------|---------------------|---------------------|---------------------|--------------|---------------------|--------------|
| CONTAS | ju/22 | ago/22 | set/22 | out/22 | nov/22 | Var. % | dez/22 | Var. % |
| ATIVO | 3.208.252,97 | 3.208.252,97 | 3.208.252,97 | 3.208.252,97 | 3.208.252,97 | 0,00% | 3.208.252,97 | 0,00% |
| ATIVO CIRCULANTE | 3.207.105,97 | 3.207.105,97 | 3.207.105,97 | 3.207.105,97 | 3.207.105,97 | 0,00% | 3.207.105,97 | 0,00% |
| DISPONIBILIDADES | - | - | - | - | - | - | - | - |
| CAIXAS | - | - | - | - | - | - | - | - |
| CONTAS BANCÁRIAS BANCO BRADESCO | - | - | - | - | - | - | - | - |
| APLICAÇÕES FINANCEIRAS | - | - | - | - | - | - | - | - |
| CONTAS DE INVESTIMENTO | - | - | - | - | - | - | - | - |
| CRÉDITOS DECORRENTES DAS RECEITAS | 177.738,28 | 177.738,28 | 177.738,28 | 177.738,28 | 177.738,28 | 0,00% | 177.738,28 | 0,00% |
| CRÉDITOS DE DUPLICATAS A RECEBER | 3.752.232,12 | 3.752.232,12 | 3.752.232,12 | 3.752.232,12 | 3.752.232,12 | 0,00% | 3.752.232,12 | 0,00% |
| DUPLICATAS A RECEBER | 100.454.889,05 | 100.454.889,05 | 100.454.889,05 | 100.454.889,05 | 100.454.889,05 | 0,00% | 100.454.889,05 | 0,00% |
| (-) RECEBIMENTO DUPLICATAS | (94.782.500,43) | (94.782.500,43) | (94.782.500,43) | (94.782.500,43) | (94.782.500,43) | 0,00% | (94.782.500,43) | 0,00% |
| (-) PROVISÕES PARA DEVEDORES DUVIDOSOS | (1.905.158,09) | (1.905.158,09) | (1.905.158,09) | (1.905.158,09) | (1.905.158,09) | 0,00% | (1.905.158,09) | 0,00% |
| (-) CRÉDITOS RECEBIDOS POR FIDUCIÁRIOS | 14.998,41 | 14.998,41 | 14.998,41 | 14.998,41 | 14.998,41 | 0,00% | 14.998,41 | 0,00% |
| (-) DUPLICATAS DESCONTADAS | (3.595.952,84) | (3.595.952,84) | (3.595.952,84) | (3.595.952,84) | (3.595.952,84) | 0,00% | (3.595.952,84) | 0,00% |
| CHEQUES | 21.459,00 | 21.459,00 | 21.459,00 | 21.459,00 | 21.459,00 | 0,00% | 21.459,00 | 0,00% |
| CRÉDITOS A RECUPERAR | 147.350,52 | 147.350,52 | 147.350,52 | 147.350,52 | 147.350,52 | 0,00% | 147.350,52 | 0,00% |
| CRÉDITOS DE IMPOSTOS FEDERAIS A RECUPERAR | 781,46 | 781,46 | 781,46 | 781,46 | 781,46 | 0,00% | 781,46 | 0,00% |
| CRÉDITOS DE IMPOSTOS ESTADUAIS A RECUPERAR | 107.417,62 | 107.417,62 | 107.417,62 | 107.417,62 | 107.417,62 | 0,00% | 107.417,62 | 0,00% |
| OUTROS CRÉDITOS A RECUPERAR | 39.151,44 | 39.151,44 | 39.151,44 | 39.151,44 | 39.151,44 | 0,00% | 39.151,44 | 0,00% |
| CRÉDITOS PREVIDENCIÁRIOS A RECUPERAR | - | - | - | - | - | - | - | - |
| ADIANTAMENTOS | 17.460,65 | 17.460,65 | 17.460,65 | 17.460,65 | 17.460,65 | 0,00% | 17.460,65 | 0,00% |
| ADIANTAMENTOS A FORNECEDORES | 16.157,30 | 16.157,30 | 16.157,30 | 16.157,30 | 16.157,30 | 0,00% | 16.157,30 | 0,00% |
| ADIANTAMENTOS A SÓCIOS | - | - | - | - | - | - | - | - |
| ADIANTAMENTOS A FUNCIONÁRIOS | - | - | - | - | - | - | - | - |
| ADIANTAMENTO PARA VIAJENS | 1.303,35 | 1.303,35 | 1.303,35 | 1.303,35 | 1.303,35 | 0,00% | 1.303,35 | 0,00% |
| ESTOQUE | 143.165,03 | 143.165,03 | 143.165,03 | 143.165,03 | 143.165,03 | 0,00% | 143.165,03 | 0,00% |
| ESTOQUE DE MERCADORIAS PARA REVENDA | 143.165,03 | 143.165,03 | 143.165,03 | 143.165,03 | 143.165,03 | 0,00% | 143.165,03 | 0,00% |
| EMPRESTIMOS CONCEDIDOS A CURTO PRAZO | 2.721.391,49 | 2.721.391,49 | 2.721.391,49 | 2.721.391,49 | 2.721.391,49 | 0,00% | 2.721.391,49 | 0,00% |
| EMPRESTIMOS ENTRE EMPRESAS DO GRUPO | 2.721.391,49 | 2.721.391,49 | 2.721.391,49 | 2.721.391,49 | 2.721.391,49 | 0,00% | 2.721.391,49 | 0,00% |
| RR FOTO FILM LTDA | - | - | - | - | - | - | - | - |
| GDR FOTO SOM LTDA | 20.670,75 | 20.670,75 | 20.670,75 | 20.670,75 | 20.670,75 | 0,00% | 20.670,75 | 0,00% |
| MRS COMÉRCIO DE ARTIGOS PARA PRESENTES | 646.027,94 | 646.027,94 | 646.027,94 | 646.027,94 | 646.027,94 | 0,00% | 646.027,94 | 0,00% |
| FUJICLIK CINE FOTO LTDA | 2.054.692,80 | 2.054.692,80 | 2.054.692,80 | 2.054.692,80 | 2.054.692,80 | 0,00% | 2.054.692,80 | 0,00% |
| RODRIGUES E FLEURI FOTO FILM LTDA | - | - | - | - | - | - | - | - |
| PICTURE E PHOTO LTDA | - | - | - | - | - | - | - | - |
| LD DISTRIBUIDORA CINE | - | - | - | - | - | - | - | - |
| DESPESAS PAGAS ATENCIPADAMENTE | - | - | - | - | - | - | - | - |
| ATIVO NÃO CIRCULANTE | 1.147,00 | 1.147,00 | 1.147,00 | 1.147,00 | 1.147,00 | 0,00% | 1.147,00 | 0,00% |
| ATIVO REALIZÁVEL A LONGO PRAZO | 1.147,00 | 1.147,00 | 1.147,00 | 1.147,00 | 1.147,00 | 0,00% | 1.147,00 | 0,00% |
| CRÉDITOS DE PEDIDOS DE RESTITUIÇÕES PER/DCOMP | 1.147,00 | 1.147,00 | 1.147,00 | 1.147,00 | 1.147,00 | 0,00% | 1.147,00 | 0,00% |
| EMPRESTIMOS CONCEDIDOS A EMPRESAS DO GRUPO | - | - | - | - | - | - | - | - |
| INVESTIMENTOS | - | - | - | - | - | - | - | - |
| PARTICIPAÇÕES EM CAPITAL SOCIAL | - | - | - | - | - | - | - | - |
| RESULTADOS SOCIETÁRIOS | - | - | - | - | - | - | - | - |
| IMBOLIZADO | - | - | - | - | - | - | - | - |
| AQUISIÇÕES | 962.630,87 | 962.630,87 | 962.630,87 | 962.630,87 | 962.630,87 | 0,00% | 962.630,87 | 0,00% |
| BENEFITÓRIAS EM IMÓVEL DE TERCEIROS | - | - | - | - | - | - | - | - |
| (-) DEPRECIACÕES ACUMULADAS | (962.630,87) | (962.630,87) | (962.630,87) | (962.630,87) | (962.630,87) | 0,00% | (962.630,87) | 0,00% |

Wol Perícia e Consultoria Contábil
wol.consultoriacontabil@gmail.com (62) 3941-0270 / (62) 98534-2961

| BALANÇOS GRUPO FUJICLIK RA R R FOTO FILM LTDA | | | | | | | | |
|--|---------------------|---------------------|---------------------|---------------------|---------------------|--------------|---------------------|--------------|
| CONTAS | ju/22 | ago/22 | set/22 | out/22 | nov/22 | Var. % | dez/22 | Var. % |
| PASSIVO | 3.208.252,97 | 3.208.252,97 | 3.208.252,97 | 3.208.252,97 | 3.208.252,97 | 0,00% | 3.208.252,97 | 0,00% |
| PASSIVO CIRCULANTE | 8.286.454,78 | 8.286.454,78 | 8.286.515,73 | 8.286.515,73 | 8.287.040,37 | 0,01% | 8.287.250,50 | 0,00% |
| FORNECEDORES | 1.295.683,15 | 1.295.683,15 | 1.295.683,15 | 1.295.683,15 | 1.295.683,15 | 0,00% | 1.295.683,15 | 0,00% |
| FORNECEDORES | 1.014.290,07 | 1.014.290,07 | 1.014.290,07 | 1.014.290,07 | 1.014.290,07 | 0,00% | 1.014.290,07 | 0,00% |
| NEGOCIAÇÃO COM FORNECEDORES | 281.393,08 | 281.393,08 | 281.393,08 | 281.393,08 | 281.393,08 | 0,00% | 281.393,08 | 0,00% |
| OBRIGAÇÕES TRABALHISTAS E PREVIDENCIÁRIAS | 909.468,41 | 909.468,41 | 909.468,41 | 909.468,41 | 909.468,41 | 0,00% | 909.468,41 | 0,00% |
| OBRIGAÇÕES COM O PESSOAL | 29.043,92 | 29.043,92 | 29.043,92 | 29.043,92 | 29.043,92 | 0,00% | 29.043,92 | 0,00% |
| OBRIGAÇÕES SOCIAIS | 802.069,90 | 802.069,90 | 802.069,90 | 802.069,90 | 802.069,90 | 0,00% | 802.069,90 | 0,00% |
| PROVISÕES S/ FÉRIAS | 78.354,59 | 78.354,59 | 78.354,59 | 78.354,59 | 78.354,59 | 0,00% | 78.354,59 | 0,00% |
| PROVISÕES S/ 13 SALÁRIO | - | - | - | - | - | - | - | - |
| OBRIGAÇÕES TRIBUTÁRIAS | 1.349.922,92 | 1.349.922,92 | 1.349.922,92 | 1.349.922,92 | 1.349.922,92 | 0,00% | 1.349.922,92 | 0,00% |
| IMPOSTOS E CONTRIBUIÇÕES FEDERAIS | 534.819,53 | 534.819,53 | 534.819,53 | 534.819,53 | 534.819,53 | 0,00% | 534.819,53 | 0,00% |
| IMPOSTOS E CONTRIBUIÇÕES ESTADUAIS | 815.103,39 | 815.103,39 | 815.103,39 | 815.103,39 | 815.103,39 | 0,00% | 815.103,39 | 0,00% |
| OUTRAS OBRIGAÇÕES | 44.483,40 | 44.483,40 | 44.483,40 | 44.483,40 | 44.483,40 | 0,00% | 44.483,40 | 0,00% |
| ALUGUEIS A PAGAR | 22.500,00 | 22.500,00 | 22.500,00 | 22.500,00 | 22.500,00 | 0,00% | 22.500,00 | 0,00% |
| ADIANTAMENTOS DE CLIENTE | 21.983,40 | 21.983,40 | 21.983,40 | 21.983,40 | 21.983,40 | 0,00% | 21.983,40 | 0,00% |
| EMPRÉSTIMOS E FINANCIAMENTOS | 2.013.985,08 | 2.013.985,08 | 2.013.985,08 | 2.013.985,08 | 2.013.985,08 | 0,00% | 2.013.985,08 | 0,00% |
| EMPRÉSTIMOS BANCÁRIOS | 2.013.443,48 | 2.013.443,48 | 2.013.443,48 | 2.013.443,48 | 2.013.443,48 | 0,00% | 2.013.443,48 | 0,00% |
| CONTRATOS DIVERSOS | 2.013.443,48 | 2.013.443,48 | 2.013.443,48 | 2.013.443,48 | 2.013.443,48 | 0,00% | 2.013.443,48 | 0,00% |
| CONTA GARANTIDA | 541,60 | 541,60 | 541,60 | 541,60 | 541,60 | 0,00% | 541,60 | 0,00% |
| CONTA CORRENTE | 2.599.811,82 | 2.599.811,82 | 2.599.872,77 | 2.599.872,77 | 2.600.397,41 | 0,02% | 2.600.607,54 | 0,01% |
| CONTA BRADESCO | 976,18 | 976,18 | 1.037,13 | 1.037,13 | 1.037,13 | 0,00% | 1.037,13 | 0,00% |
| EMPRÉSTIMOS CONTRAÍDOS | 2.598.835,64 | 2.598.835,64 | 2.598.835,64 | 2.598.835,64 | 2.599.360,28 | 0,02% | 2.599.570,41 | 0,01% |
| EMPRÉSTIMOS ENTRE EMPRESAS DO GRUPO | 2.162.045,94 | 2.162.045,94 | 2.162.045,94 | 2.162.045,94 | 2.162.570,58 | 0,02% | 2.162.780,71 | 0,01% |
| FUJICLIK CINE FOTO LTDA | - | - | - | - | - | - | - | - |
| PICTURE E PHOTO LTDA | 1.103.150,59 | 1.103.150,59 | 1.103.150,59 | 1.103.150,59 | 1.103.675,23 | 0,05% | 1.103.885,36 | 0,02% |
| GDR FOTOS E SOM | - | - | - | - | - | - | - | - |
| LD DISTRIBUIDORA CINE FOTO | 495.779,07 | 495.779,07 | 495.779,07 | 495.779,07 | 495.779,07 | 0,00% | 495.779,07 | 0,00% |
| RR FOTO FILM | - | - | - | - | - | - | - | - |
| RODRIGUES E FLEURI | 358.640,34 | 358.640,34 | 358.640,34 | 358.640,34 | 358.640,34 | 0,00% | 358.640,34 | 0,00% |
| 3R GESTÃO DE ATIVOS E NEGÓCIOS | - | - | - | - | - | - | - | - |
| CHM COMÉRCIO DE PRODUTOS FOTOGRÁFICOS | 204.475,94 | 204.475,94 | 204.475,94 | 204.475,94 | 204.475,94 | 0,00% | 204.475,94 | 0,00% |
| MRS COMÉRCIO DE ARTIGOS PARA PRESENTES | - | - | - | - | - | - | - | - |
| EMPRÉSTIMOS DE SÓCIOS DO GRUPO | 436.789,70 | 436.789,70 | 436.789,70 | 436.789,70 | 436.789,70 | 0,00% | 436.789,70 | 0,00% |
| LUIZ CARLOS DAVID GOMES | 436.789,70 | 436.789,70 | 436.789,70 | 436.789,70 | 436.789,70 | 0,00% | 436.789,70 | 0,00% |
| DISTRIBUIÇÃO DE LUCROS A PAGAR | 73.100,00 | 73.100,00 | 73.100,00 | 73.100,00 | 73.100,00 | 0,00% | 73.100,00 | 0,00% |
| LUIZ CARLOS DAVID GOMES | 73.100,00 | 73.100,00 | 73.100,00 | 73.100,00 | 73.100,00 | 0,00% | 73.100,00 | 0,00% |
| PASSIVO NÃO CIRCULANTE | 195.100,88 | 195.100,88 | 195.100,88 | 195.100,88 | 195.100,88 | 0,00% | 195.100,88 | 0,00% |
| PASSIVO EXIGÍVEL A LONGO PRAZO | 1.727,04 | 1.727,04 | 1.727,04 | 1.727,04 | 1.727,04 | 0,00% | 1.727,04 | 0,00% |
| CRÉDITOS A SEREM COMPENSADOS | 1.727,04 | 1.727,04 | 1.727,04 | 1.727,04 | 1.727,04 | 0,00% | 1.727,04 | 0,00% |
| EMPRÉSTIMOS BANCÁRIOS | - | - | - | - | - | - | - | - |
| PARCELAMENTOS DE DÉBITOS | 193.373,84 | 193.373,84 | 193.373,84 | 193.373,84 | 193.373,84 | 0,00% | 193.373,84 | 0,00% |
| PARCELAMENTOS DE DÉBITOS FEDERIAS | 193.373,84 | 193.373,84 | 193.373,84 | 193.373,84 | 193.373,84 | 0,00% | 193.373,84 | 0,00% |
| PARCELAMENTOS SN N 07 A RECOLHER | - | - | - | - | - | - | - | - |
| (-) PARCELAMENTOS SN N 07 | - | - | - | - | - | - | - | - |
| PARCELAMENTOS DIVERSOS | 193.373,84 | 193.373,84 | 193.373,84 | 193.373,84 | 193.373,84 | 0,00% | 193.373,84 | 0,00% |
| PATRIMÔNIO LÍQUIDO | (5.273.302,69) | (5.273.302,69) | (5.273.363,64) | (5.273.363,64) | (5.273.888,28) | 0,01% | (5.274.098,41) | 0,00% |
| CAPITAL SOCIAL | 155.000,00 | 155.000,00 | 155.000,00 | 155.000,00 | 155.000,00 | 0,00% | 155.000,00 | 0,00% |
| CAPITAL SUBSCRITO | 155.000,00 | 155.000,00 | 155.000,00 | 155.000,00 | 155.000,00 | 0,00% | 155.000,00 | 0,00% |
| LUCROS OU PREJUÍZOS ACUMULADOS | (5.298.302,69) | (5.298.302,69) | (5.298.363,64) | (5.298.363,64) | (5.298.888,28) | 0,01% | (5.299.098,41) | 0,00% |
| LUCROS OU PREJUÍZOS ACUMULADOS | (1.774.724,29) | (1.774.724,29) | (1.774.785,24) | (1.774.785,24) | (1.775.309,88) | 0,03% | (1.775.520,01) | 0,01% |
| LUCROS ACUMULADOS | 737.105,96 | 737.105,96 | 737.105,96 | 737.105,96 | 737.105,96 | 0,00% | 737.105,96 | 0,00% |
| (-) PREJUÍZOS ACUMULADOS | (2.511.830,25) | (2.511.830,25) | (2.511.891,20) | (2.511.891,20) | (2.512.415,84) | 0,02% | (2.512.625,97) | 0,01% |
| (-) DISTRIBUIÇÃO DOS LUCROS | (3.523.578,40) | (3.523.578,40) | (3.523.578,40) | (3.523.578,40) | (3.523.578,40) | 0,00% | (3.523.578,40) | 0,00% |
| CRISTIANE CONCEIÇÃO DE SOUZA | - | - | - | - | - | - | - | - |
| ADIANT. P/ FUTURO AUMENTO DE CAPITAL - AFAC | (130.000,00) | (130.000,00) | (130.000,00) | (130.000,00) | (130.000,00) | 0,00% | (130.000,00) | 0,00% |
| INVESTIMENTOS DOS SÓCIOS | (130.000,00) | (130.000,00) | (130.000,00) | (130.000,00) | (130.000,00) | 0,00% | (130.000,00) | 0,00% |
| AJUSTES PATRIMONIAIS | - | - | - | - | - | - | - | - |

Wol Perícia e Consultoria Contábil
wol.consultoriacontabil@gmail.com (62) 3941-0270 / (62) 98534-2961



11.8.1 - Na **R FOTO FILM LTDA**, análise ora realizada, se deu na dinâmica das diretrizes contábeis das demonstrações, não visualizando por este profissional fatos relevantes que estejam contrapondo o que é exigido pela Lei 11.638 que altera, revoga e inclui artigos da Lei 6.404/76, atendendo a necessidade e a tendência da convergência as Normas Internacionais de Contabilidade em especial o Balanço Patrimonial que é a demonstração contábil que evidencia em determinada data, a posição patrimonial e financeira da entidade. Destarte foi verificado através da análise horizontal que a demonstração ora mensurada não contém fatos relevantes.

11.8.1.1 - No ativo e passivo total sem alteração no mês analisado.

11.8.1.2 O grupo do passivo circulante e não circulante sem alteração, sendo nas contas correntes.

11.8.1.3 - Do patrimônio líquido com movimentação de R\$ 60 reais.

12. Da consolidação dos dados e valores de cada empresa. Demonstrativos das receitas, despesas e resultados mensais e no exercício, constata-se:

| CONTAS | CHM | LD DISTRIBUIDORA DE CINE FOTO INF. LTDA | PICTURE E PHOTO LTDA | GDR FOTO | CLD CINE | MRS COMÉRCIO ARTIGOS PRESENTES LTDA | RODRIGUES & FLEURI | R R FOTO | TOTAL MENSAL |
|--|----------|---|----------------------|------------|-------------|-------------------------------------|--------------------|----------|--------------|
| | out/22 | out/22 | out/22 | out/22 | out/22 | out/22 | out/22 | out/22 | out/22 |
| RECEITAS LIQUIDAS | - | - | 146.894,15 | - | 13.281,59 | - | - | - | 160.175,74 |
| CUSTOS | - | 6,00 | (86.867,92) | - | (7.647,86) | - | - | - | (94.509,78) |
| DESPESAS | (128,69) | (80,71) | (101.227,23) | (4.800,71) | (60.969,23) | (211,96) | - | (210,13) | (167.628,66) |
| RESULTADOS ANTES DOS TRIBUTOS | (128,69) | (74,71) | (59.201,00) | (4.800,71) | (55.335,49) | (211,96) | - | (210,13) | (99.962,69) |
| OUTRAS RECEITAS | - | - | - | - | - | - | - | - | - |
| LUCRO/PREJUÍZO LÍQUIDO DO EXERCÍCIO | (128,69) | (74,71) | (59.201,00) | (4.800,71) | (55.335,49) | (211,96) | - | (210,13) | (99.962,69) |

Faturamento mensal com a variação em percentual:

| | RECEITA BRUTA MENSAL - EM PERCENTUAL | | | | | |
|------------------------|--------------------------------------|---------------|---------------|---------------|---------------|---------------|
| | jul/22 | ago/22 | set/22 | out/22 | nov/22 | dez/22 |
| RECEITA BRUTA MENSAL | R\$475.661,37 | R\$220.086,42 | R\$630.863,37 | R\$596.954,79 | R\$300.013,61 | R\$203.965,76 |
| VARIAÇÃO EM PERCENTUAL | -85,35% | -116,12% | 65,11% | -5,68% | -98,98% | -47,09% |

Wol Perícia e Consultoria Contábil
 wol.consultoriacontabil@gmail.com (62) 3941-0270 / (62) 98534-2961



13 - Demonstrativo Mensal e acumulado das contas de janeiro a dezembro de 2022:

| Conta | Jan/22 | Fev/22 | Mar/22 | Abr/22 | Mai/22 | Jun/22 | Jul/22 | Ago/22 | Set/22 | Out/22 | Nov/22 | Dez/22 | Total |
|--|--------|--------|--------|--------|--------|--------|--------|--------|--------|--------|--------|--------|-------|
| 1. CHM COM. PROD. FOTOGRÁFICOS | ... | ... | ... | ... | ... | ... | ... | ... | ... | ... | ... | ... | ... |
| 2. LD DISTRIBUIDORA DE CINE FOTO INF. LTDA | ... | ... | ... | ... | ... | ... | ... | ... | ... | ... | ... | ... | ... |
| 3. PICTURE & PHOTO LTDA | ... | ... | ... | ... | ... | ... | ... | ... | ... | ... | ... | ... | ... |
| 4. GDR FOTO SOM LTDA | ... | ... | ... | ... | ... | ... | ... | ... | ... | ... | ... | ... | ... |
| 5. MRS COMÉRCIO ARTIGOS PRESENTES LTDA | ... | ... | ... | ... | ... | ... | ... | ... | ... | ... | ... | ... | ... |
| 6. RODRIGUES & FLEURI FOTO FILM LTDA | ... | ... | ... | ... | ... | ... | ... | ... | ... | ... | ... | ... | ... |
| 7. R R FOTO FILM LTDA | ... | ... | ... | ... | ... | ... | ... | ... | ... | ... | ... | ... | ... |
| 8. R R FOTO FILM LTDA | ... | ... | ... | ... | ... | ... | ... | ... | ... | ... | ... | ... | ... |

14 - Do patrimônio Líquido

| Conta | PATRIMÔNIO LÍQUIDO - EM PERCENTUAL | | | | | |
|---|------------------------------------|--------------------------|--------------------------|--------------------------|--------------------------|--------------------------|
| | Jul/22 | Ago/22 | Set/22 | Out/22 | Nov/22 | Dez/22 |
| CHM COM. PROD. FOTOGRÁFICOS | -R\$368.922,62 | -R\$369.051,31 | -R\$369.180,00 | -R\$369.308,69 | -R\$369.437,38 | -R\$369.566,07 |
| LD DISTRIBUIDORA DE CINE FOTO INF. LTDA | -R\$333.693,96 | -R\$333.724,67 | -R\$333.848,02 | -R\$333.878,73 | -R\$333.909,44 | -R\$333.984,15 |
| PICTURE & PHOTO LTDA | R\$1.124.388,65 | R\$1.106.062,31 | R\$1.125.217,27 | R\$1.176.077,40 | R\$1.167.092,72 | R\$848.889,95 |
| GDR FOTO SOM LTDA | -R\$2.147.578,29 | -R\$2.150.468,04 | -R\$2.153.358,12 | -R\$2.153.358,12 | -R\$2.180.658,30 | -R\$2.185.459,01 |
| CLD CINE FOTO LTDA | -R\$1.731.438,99 | -R\$1.769.211,29 | -R\$1.859.851,34 | -R\$1.823.010,51 | -R\$1.733.114,59 | -R\$1.393.880,30 |
| MRS COMÉRCIO ARTIGOS PRESENTES LTDA | -R\$1.984.885,95 | -R\$1.984.887,78 | -R\$1.984.889,61 | -R\$1.984.891,44 | -R\$1.984.683,27 | -R\$1.984.895,23 |
| RODRIGUES & FLEURI FOTO FILM LTDA | -R\$900.184,95 | -R\$900.184,95 | -R\$900.184,95 | -R\$900.184,95 | -R\$900.184,95 | -R\$900.184,95 |
| R R FOTO FILM LTDA | -R\$5.273.302,69 | -R\$5.273.302,69 | -R\$5.273.363,64 | -R\$5.273.363,64 | -R\$5.273.888,28 | -R\$5.274.098,41 |
| ACUMULADO DO GRUPO | -R\$27.315.618,80 | -R\$27.374.768,42 | -R\$27.449.458,41 | -R\$27.361.918,68 | -R\$26.906.783,49 | -R\$27.293.178,17 |
| VARIAÇÃO EM PERCENTUAL | 0,28% | 0,22% | 0,27% | -0,32% | -1,69% | 1,42% |




Wol Perícia e Consultoria Contábil
wol.consultoriacontabil@gmail.com (62) 3941-0270 / (62) 98534-2961



15 – Preliminarmente, em síntese, e em caráter não exaustivo, constatamos que as empresas do **GRUPO FUJICLICK**, apresentaram registros de prejuízos em 6 (seis) empresas, e o restante não houve movimentação, em novembro correspondeu: CHM COMERCIO DE PRODUTOS FOTOGRÁFICOS = (-) R\$ 128,69 reais; LD DISTRIBUIDORA DE CINE FOTO E INFORMÁTICA LTDA = (-) R\$ 30,71 reais; PICTURE E PHOTO LTDA = (-) R\$ 6.5 mil; GDR FOTO SOM LTDA = (-) R\$ 4 mil; CLD CINE FOTO LTDA = (-) R\$ 15.4 mil; MRS COMÉRCIO DE ARTIGOS PARA PRESENTES LTDA = (-) 1,83 reais; RODRIGUES & FLEURY FOTO FILM LTDA = () 0 reais; e RR FOTO FILM LTDA = () R\$ 0 reais. Sendo o resultado do Grupo no mês de novembro foi de R\$ 26.1 de prejuízo, e no período de dezembro de 2022 foi R\$ 841.9 de prejuízo, que correspondeu: CHM COMERCIO DE PRODUTOS FOTOGRÁFICOS = (-) R\$ 128,69 reais; LD DISTRIBUIDORA DE CINE FOTO E INFORMÁTICA LTDA = (-) R\$ 75 reais; PICTURE E PHOTO LTDA = (-) R\$ 39.2 mil; GDR FOTO SOM LTDA = (-) R\$ 4.8 mil; CLD CINE FOTO LTDA = (-) R\$ 55.3 mil; MRS COMÉRCIO DE ARTIGOS PARA PRESENTES LTDA = (-) 212 reais; RODRIGUES & FLEURY FOTO FILM LTDA = () 0 reais; e RR FOTO FILM LTDA = () R\$ 210 reais. Sendo o resultado do Grupo no mês de dezembro foi de R\$ 99.9 de prejuízo, e no período de 2022 foi R\$ 941.9 de prejuízo

16- Por fim, submetemos a Vossa Senhoria o presente relatório e colocamo-nos à disposição para eventuais esclarecimentos que se fizerem necessários.



Wol Consultoria e Serviços Contábeis Eireli
Wanderley de Oliveira Leite
CRC/GO 012506

Wol Perícia e Consultoria Contábil
wol.consultoriacontabil@gmail.com (62) 3941-0270 / (62) 98534-2961

10. Consoante se extrai das análises apresentadas pelo auxiliar contábil, realçamos novamente que rotineiramente as devedoras procedem inúmeras retificações nos registros contábeis pelas recuperandas, que impactaram significativamente nos dados informações que até então tinham sido averiguadas. Também foi ressaltado a dificuldade e os desencontros diante da ausência de comunicação tempestiva e célere dos vários ajustes e retificações que são realizadas pelas recuperandas de forma recorrente em todos os meses, concernentes a períodos anteriores. Contudo, foi ajustada conduta junto às recuperandas, em reunião de trabalho devidamente registrada em ata, no sentido de proceder a comunicação imediata de eventuais retificações empreendidas na contabilidade, a fim de não prejudicar as análises e demonstrações levadas a efeito mensalmente pela Administração Judicial nos relatórios que são disponibilizados a esse juízo, ao Ministério Público, aos credores e demais interessados, visando manter a fidedignidade e transparência nas informações.

11. O comportamento das empresas que compõem o **GRUPO FUJICLIK (GF)** ajustados nos termos das documentações recentemente apresentados e referentes: a) as demonstrações de resultados (DRE); b) as receitas líquidas; c) as despesas e d) os custos, individualmente examinadas no item anterior, a seguir consolidadas, assim se comportaram nos períodos de janeiro a dezembro de 2021 e janeiro a dezembro de 2022:

a) Demonstrações de resultados (DRE):

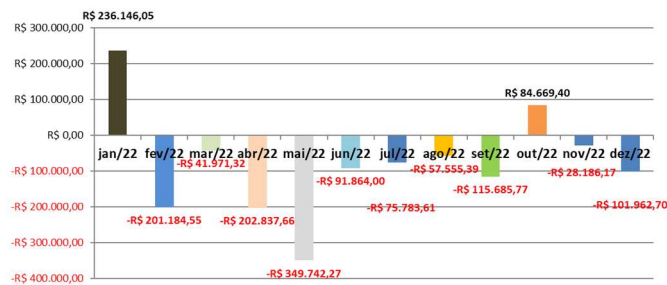
| GRUPO FUJICLIK - DRE - MENSAL | | | | | | | |
|-------------------------------|---|-----------------------|----------------------|------------------------|-----------------------|------------------------|-----------------------|
| ORD | EMPRESA | jan/21 | fev/21 | mar/21 | abr/21 | mai/21 | jun/21 |
| 1 | CHM COM. PRODUTOS FOTOGRÁFICOS | -R\$ 128,69 | -R\$ 128,69 | -R\$ 128,69 | -R\$ 128,69 | -R\$ 128,69 | -R\$ 128,69 |
| 2 | LD DISTRIBUIDORA DE CINE FOTO INF. LTDA | R\$ 3.135,97 | R\$ 1.560,85 | R\$ 281,04 | R\$ 1.853,63 | -R\$ 2.547,25 | R\$ 3.955,67 |
| 3 | PICTURE E PHOTO LTDA | -R\$ 22.192,13 | R\$ 24.175,99 | R\$ 2.039,86 | R\$ 28.400,80 | -R\$ 149.288,51 | R\$ 120.293,42 |
| 4 | GDR FOTO SOM LTDA | -R\$ 5.609,12 | R\$ 1.135,68 | -R\$ 7.757,18 | -R\$ 3.260,11 | -R\$ 1.059,67 | -R\$ 4.008,88 |
| 5 | CLD CINE FOTO LTDA | R\$ 9.537,60 | R\$ 30.908,61 | -R\$ 227.651,85 | R\$ 66.284,72 | -R\$ 80.405,10 | R\$ 31.052,53 |
| 6 | MRS COMÉRCIO ARTIGOS PRESENTES LTDA | -R\$ 1,83 | -R\$ 1,83 | -R\$ 1,83 | -R\$ 1,83 | -R\$ 1,83 | -R\$ 1,83 |
| 7 | RODRIGUES & FLEURI FOTO FILM LTDA | R\$ 0,00 | -R\$ 209,42 | R\$ 1.742,31 | R\$ 0,00 | -R\$ 66,61 | -R\$ 66,61 |
| 8 | R R FOTO FILM LTDA | -R\$ 1.445,70 | -R\$ 2.252,10 | -R\$ 310,37 | -R\$ 212,13 | -R\$ 8.461,27 | R\$ 0,00 |
| | RESULTADO MENSAL DO GF | -R\$ 16.703,90 | R\$ 55.189,09 | -R\$ 231.786,71 | R\$ 92.936,39 | -R\$ 241.958,93 | R\$ 151.095,61 |
| | VARIAÇÕES MENSAIS % e R\$ | | -430,40% | -519,99% | -140,10% | -360,35% | -162,45% |
| | | | R\$ 71.892,99 | -R\$ 286.975,80 | R\$ 324.723,10 | -R\$ 334.895,32 | R\$ 393.054,54 |

| GRUPO FUJICLIK - DRE - MENSAL | | | | | | | |
|-------------------------------|---|------------------------|-----------------------|------------------------|------------------------|-----------------------|-----------------------|
| ORD | EMPRESA | jul/21 | ago/21 | set/21 | out/21 | nov/21 | dez/21 |
| 1 | CHM COM. PRODUTOS FOTOGRÁFICOS | -R\$ 128,69 | -R\$ 522,54 | -R\$ 128,69 | -R\$ 128,69 | -R\$ 128,69 | -R\$ 128,69 |
| 2 | LD DISTRIBUIDORA DE CINE FOTO INF. LTDA | -R\$ 867,21 | R\$ 772,81 | -R\$ 105,06 | -R\$ 30,93 | -R\$ 91,44 | -R\$ 3.563,87 |
| 3 | PICTURE E PHOTO LTDA | -R\$ 61.856,31 | R\$ 28.448,65 | -R\$ 139.044,21 | -R\$ 48.457,69 | -R\$ 4.207,53 | R\$ 174.676,93 |
| 4 | GDR FOTO SOM LTDA | R\$ 502,73 | -R\$ 2.461,91 | -R\$ 7.235,21 | -R\$ 3.025,46 | -R\$ 3.544,46 | -R\$ 2.214,34 |
| 5 | CLD CINE FOTO LTDA | -R\$ 18.884,52 | R\$ 288.037,96 | R\$ 132.720,51 | -R\$ 360.765,20 | -R\$ 65.921,45 | R\$ 107.954,75 |
| 6 | MRS COMÉRCIO ARTIGOS PRESENTES LTDA | R\$ 0,00 | -R\$ 1,83 | -R\$ 1,83 | -R\$ 1,83 | -R\$ 1,83 | -R\$ 211,83 |
| 7 | RODRIGUES & FLEURI FOTO FILM LTDA | -R\$ 266,95 | R\$ 0,00 | R\$ 0,00 | -R\$ 56,95 | -R\$ 56,95 | -R\$ 2.008,68 |
| 8 | R R FOTO FILM LTDA | -R\$ 961,37 | -R\$ 5.077,14 | -R\$ 13.468,53 | R\$ 7.921,85 | -R\$ 934,01 | -R\$ 1.297,88 |
| | RESULTADO MENSAL DO GF | -R\$ 82.462,32 | R\$ 309.196,00 | -R\$ 27.263,02 | -R\$ 404.544,90 | -R\$ 74.886,36 | R\$ 273.206,39 |
| | VARIAÇÕES MENSAIS % e R\$ | -154,58% | -474,95% | -108,82% | 1383,86% | -81,49% | -464,83% |
| | | -R\$ 233.557,93 | R\$ 391.658,32 | -R\$ 336.459,02 | -R\$ 377.281,88 | R\$ 329.658,54 | R\$ 348.092,75 |

| GRUPO FUJICLIK - DRE - MENSAL | | | | | | | | |
|-------------------------------|---|-----------------------|------------------------|-----------------------|------------------------|------------------------|-----------------------|-----------------------|
| ORD | EMPRESA | Jan/22 | fev/22 | mar/22 | abr/22 | mai/22 | Jun/22 | Jul/22 |
| 1 | CHM COM. PRODUTOS FOTOGRÁFICOS | -R\$ 128,69 | -R\$ 128,69 | -R\$ 473,69 | -R\$ 128,69 | -R\$ 363,76 | -R\$ 129,00 | -R\$ 128,69 |
| 2 | LD DISTRIBUIDORA DE CINE FOTO INF. LTDA | -R\$ 30,71 | -R\$ 30,69 | -R\$ 370,81 | -R\$ 91,66 | -R\$ 301,80 | -R\$ 31,00 | -R\$ 100,71 |
| 3 | PICTURE E PHOTO LTDA | R\$ 131.946,36 | -R\$ 79.322,69 | R\$ 71.623,18 | -R\$ 68.018,87 | -R\$ 225.833,96 | R\$ 23.965,00 | -R\$ 38.576,84 |
| 4 | GDR FOTO SOM LTDA | -R\$ 2.740,41 | -R\$ 2.719,01 | -R\$ 2.712,92 | -R\$ 2.752,67 | -R\$ 1.899,56 | -R\$ 2.583,00 | -R\$ 3.858,58 |
| 5 | CLD CINE FOTO LTDA | R\$ 107.954,75 | -R\$ 118.514,65 | -R\$ 109.878,25 | -R\$ 131.843,94 | -R\$ 121.341,36 | -R\$ 113.084,00 | -R\$ 32.995,06 |
| 6 | MRS COMÉRCIO ARTIGOS PRESENTES LTDA | -R\$ 1,83 | -R\$ 1,83 | -R\$ 1,83 | -R\$ 1,83 | -R\$ 1,83 | -R\$ 2,00 | -R\$ 1,83 |
| 7 | RODRIGUES & FLEURI FOTO FILM LTDA | R\$ 0,00 | R\$ 0,00 | R\$ 0,00 | R\$ 0,00 | R\$ 0,00 | R\$ 0,00 | R\$ 0,00 |
| 8 | R R FOTO FILM LTDA | -R\$ 853,42 | -R\$ 466,99 | -R\$ 157,00 | R\$ 0,00 | R\$ 0,00 | R\$ 0,00 | -R\$ 121,90 |
| | RESULTADO MENSAL DO GF | R\$ 236.146,05 | -R\$ 201.184,55 | -R\$ 41.971,32 | -R\$ 202.837,66 | -R\$ 349.742,27 | -R\$ 91.864,00 | -R\$ 75.783,61 |
| | VARIAÇÕES MENSAIS % e R\$ | | -185,19% | -79,14% | 383,28% | 72,42% | -73,73% | -17,50% |
| | | | -R\$ 437.330,60 | R\$ 159.213,23 | -R\$ 160.866,34 | -R\$ 146.904,61 | R\$ 257.878,27 | R\$ 16.080,39 |

| GRUPO FUJICLIK - DRE - MENSAL | | | | | | | |
|-------------------------------|---|-----------------------|------------------------|-----------------------|------------------------|------------------------|------------------------|
| ORD | EMPRESA | ago/22 | set/22 | out/22 | nov/22 | dez/22 | ACUMULADO |
| 1 | CHM COM. PRODUTOS FOTOGRÁFICOS | -R\$ 128,69 | -R\$ 128,69 | -R\$ 128,69 | -R\$ 128,69 | -R\$ 128,69 | -R\$ 2.124,66 |
| 2 | LD DISTRIBUIDORA DE CINE FOTO INF. LTDA | -R\$ 30,71 | -R\$ 74,71 | -R\$ 30,71 | -R\$ 30,71 | -R\$ 74,71 | -R\$ 1.198,93 |
| 3 | PICTURE E PHOTO LTDA | -R\$ 17.515,45 | -R\$ 21.950,28 | R\$ 50.860,13 | -R\$ 8.555,61 | -R\$ 41.201,00 | -R\$ 222.580,03 |
| 4 | GDR FOTO SOM LTDA | -R\$ 2.889,75 | -R\$ 2.890,08 | -R\$ 2.870,20 | -R\$ 4.019,98 | -R\$ 4.800,71 | -R\$ 36.736,87 |
| 5 | CLD CINE FOTO LTDA | -R\$ 36.717,32 | -R\$ 90.640,18 | R\$ 36.840,70 | -R\$ 15.449,35 | -R\$ 55.335,50 | -R\$ 681.004,16 |
| 6 | MRS COMÉRCIO ARTIGOS PRESENTES LTDA | -R\$ 1,83 | -R\$ 1,83 | -R\$ 1,83 | -R\$ 1,83 | -R\$ 211,96 | -R\$ 232,26 |
| 7 | RODRIGUES & FLEURI FOTO FILM LTDA | -R\$ 210,69 | R\$ 0,00 | R\$ 0,00 | R\$ 0,00 | R\$ 0,00 | -R\$ 210,69 |
| 8 | R R FOTO FILM LTDA | -R\$ 60,95 | R\$ 0,00 | R\$ 0,00 | R\$ 0,00 | -R\$ 210,13 | -R\$ 1.870,39 |
| | RESULTADO MENSAL DO GF | -R\$ 57.555,39 | -R\$ 115.685,77 | R\$ 84.669,40 | -R\$ 28.186,17 | -R\$ 101.962,70 | -R\$ 945.957,99 |
| | VARIAÇÕES MENSAIS % e R\$ | -24,05% | 101,00% | -173,19% | -133,29% | 261,75% | |
| | | R\$ 18.228,22 | -R\$ 58.130,38 | R\$ 200.355,17 | -R\$ 112.855,57 | -R\$ 73.776,53 | |

RESULTADO MENSAL DO GF



b) Receitas líquidas:

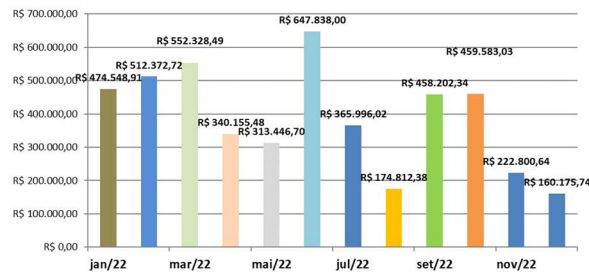
| GRUPO FUJICLIK - RECEITA LÍQUIDA - | | | | | | | |
|-------------------------------------|---|-----------------------|------------------------|------------------------|-----------------------|-----------------------|-----------------------|
| ORD | EMPRESA | Jan/21 | fev/21 | mar/21 | abr/21 | mai/21 | Jun/21 |
| 1 | CHM COM. PRODUTOS FOTOGRÁFICOS | R\$ 0,00 | R\$ 0,00 | R\$ 0,00 | R\$ 0,00 | R\$ 0,00 | R\$ 0,00 |
| 2 | LD DISTRIBUIDORA DE CINE FOTO INF. LTDA | R\$ 16.057,00 | R\$ 12.327,78 | R\$ 3.278,91 | R\$ 8.386,21 | -R\$ 2.697,94 | -R\$ 1.975,97 |
| 3 | PICTURE E PHOTO LTDA | R\$ 287.970,44 | R\$ 210.156,10 | -R\$ 67.138,93 | R\$ 150.551,61 | R\$ 298.234,50 | R\$ 278.314,43 |
| 4 | GDR FOTO SOM LTDA | R\$ 6.830,27 | R\$ 8.256,38 | R\$ 440,13 | R\$ 1.146,98 | R\$ 4.974,37 | -R\$ 5.347,69 |
| 5 | CLD CINE FOTO LTDA | R\$ 198.483,98 | R\$ 134.617,80 | -R\$ 21.194,24 | R\$ 168.913,01 | R\$ 150.570,06 | R\$ 173.435,94 |
| 6 | MRS COMÉRCIO ARTIGOS PRESENTES LTDA | R\$ 0,00 | R\$ 0,00 | R\$ 0,00 | R\$ 0,00 | R\$ 0,00 | R\$ 0,00 |
| 7 | RODRIGUES & FLEURI FOTO FILM LTDA | R\$ 0,00 | R\$ 0,00 | R\$ 0,00 | R\$ 0,00 | R\$ 0,00 | R\$ 0,00 |
| 8 | R R FOTO FILM LTDA | R\$ 0,00 | R\$ 0,00 | R\$ 0,00 | R\$ 0,00 | R\$ 0,00 | R\$ 0,00 |
| RECEITA LÍQUIDA MENSAL DO GF | | R\$ 509.341,69 | R\$ 365.358,06 | -R\$ 84.614,13 | R\$ 328.997,81 | R\$ 451.080,99 | R\$ 444.426,71 |
| VARIAÇÕES MENSAIS % e R\$ | | | -28,27% | -123,16% | -488,82% | 37,11% | -1,48% |
| | | | -R\$ 143.983,63 | -R\$ 449.972,19 | R\$ 413.611,94 | R\$ 122.083,18 | -R\$ 6.654,28 |

| GRUPO FUJICLIK - RECEITA LÍQUIDA - | | | | | | | |
|-------------------------------------|---|-----------------------|------------------------|-----------------------|------------------------|-----------------------|-----------------------|
| ORD | EMPRESA | Jul/21 | ago/21 | set/21 | out/21 | nov/21 | dez/21 |
| 1 | CHM COM. PRODUTOS FOTOGRÁFICOS | R\$ 0,00 | -R\$ 393,85 | R\$ 0,00 | R\$ 0,00 | R\$ 0,00 | R\$ 0,00 |
| 2 | LD DISTRIBUIDORA DE CINE FOTO INF. LTDA | R\$ 8.732,28 | R\$ 7.613,01 | R\$ 0,00 | R\$ 0,00 | R\$ 0,00 | R\$ 0,00 |
| 3 | PICTURE E PHOTO LTDA | R\$ 173.477,73 | R\$ 473.115,62 | R\$ 361.057,30 | R\$ 439.679,06 | R\$ 334.723,91 | R\$ 710.398,49 |
| 4 | GDR FOTO SOM LTDA | R\$ 663,31 | R\$ 1.758,22 | R\$ 376,26 | R\$ 0,00 | R\$ 23,02 | R\$ 4,65 |
| 5 | CLD CINE FOTO LTDA | R\$ 124.648,16 | R\$ 251.238,87 | R\$ 144.623,78 | R\$ 141.802,75 | R\$ 208.301,30 | R\$ 162.505,08 |
| 6 | MRS COMÉRCIO ARTIGOS PRESENTES LTDA | R\$ 0,00 | R\$ 0,00 | R\$ 0,00 | R\$ 0,00 | R\$ 0,00 | R\$ 0,00 |
| 7 | RODRIGUES & FLEURI FOTO FILM LTDA | R\$ 0,00 | R\$ 0,00 | R\$ 0,00 | R\$ 0,00 | R\$ 0,00 | R\$ 0,00 |
| 8 | R R FOTO FILM LTDA | R\$ 0,00 | R\$ 0,00 | R\$ 0,00 | R\$ 0,00 | R\$ 0,00 | R\$ 0,00 |
| RECEITA LÍQUIDA MENSAL DO GF | | R\$ 307.521,48 | R\$ 733.331,87 | R\$ 506.057,34 | R\$ 581.481,81 | R\$ 543.048,23 | R\$ 872.908,22 |
| VARIAÇÕES MENSAIS % e R\$ | | | -30,80% | 138,47% | -30,99% | 14,90% | -6,61% |
| | | | -R\$ 136.905,23 | R\$ 425.810,39 | -R\$ 227.274,53 | R\$ 75.424,47 | -R\$ 38.433,58 |
| | | | | | | | R\$ 329.859,99 |

| GRUPO FUJICLIK - RECEITA LÍQUIDA - | | | | | | | |
|-------------------------------------|---|-----------------------|-----------------------|-----------------------|------------------------|-----------------------|------------------------|
| ORD | EMPRESA | Jan/22 | fev/22 | mar/22 | abr/22 | mai/22 | Jun/22 |
| 1 | CHM COM. PRODUTOS FOTOGRÁFICOS | R\$ 0,00 | R\$ 0,00 | R\$ 0,00 | R\$ 0,00 | -R\$ 235,07 | R\$ 0,00 |
| 2 | LD DISTRIBUIDORA DE CINE FOTO INF. LTDA | R\$ 0,00 | R\$ 0,00 | R\$ 0,00 | R\$ 0,00 | R\$ 0,00 | R\$ 0,00 |
| 3 | PICTURE E PHOTO LTDA | R\$ 312.043,83 | R\$ 417.584,18 | R\$ 390.070,17 | R\$ 210.170,13 | R\$ 246.933,43 | R\$ 602.906,00 |
| 4 | GDR FOTO SOM LTDA | R\$ 0,00 | R\$ 28,54 | R\$ 35,27 | R\$ 0,00 | R\$ 0,00 | R\$ 0,00 |
| 5 | CLD CINE FOTO LTDA | R\$ 162.505,08 | R\$ 94.760,00 | R\$ 162.223,05 | R\$ 129.985,35 | R\$ 66.748,34 | R\$ 44.932,00 |
| 6 | MRS COMÉRCIO ARTIGOS PRESENTES LTDA | R\$ 0,00 | R\$ 0,00 | R\$ 0,00 | R\$ 0,00 | R\$ 0,00 | R\$ 0,00 |
| 7 | RODRIGUES & FLEURI FOTO FILM LTDA | R\$ 0,00 | R\$ 0,00 | R\$ 0,00 | R\$ 0,00 | R\$ 0,00 | R\$ 0,00 |
| 8 | R R FOTO FILM LTDA | R\$ 0,00 | R\$ 0,00 | R\$ 0,00 | R\$ 0,00 | R\$ 0,00 | R\$ 0,00 |
| RECEITA LÍQUIDA MENSAL DO GF | | R\$ 474.548,91 | R\$ 512.372,72 | R\$ 552.328,49 | R\$ 340.155,48 | R\$ 313.446,70 | R\$ 647.838,00 |
| VARIAÇÕES MENSAIS % e R\$ | | | 7,97% | 7,80% | -38,41% | -7,85% | 106,68% |
| | | | R\$ 37.823,81 | R\$ 39.955,77 | -R\$ 212.173,01 | -R\$ 26.708,78 | R\$ 334.391,30 |
| | | | | | | | -R\$ 281.841,98 |

| GRUPO FUJICLIK – RECEITA LÍQUIDA – | | | | | | | |
|-------------------------------------|---|------------------------|-----------------------|-----------------------|------------------------|-----------------------|-------------------------|
| ORD | EMPRESA | ago/22 | set/22 | out/22 | nov/22 | dez/22 | ACUMULADO |
| 1 | CHM COM. PRODUTOS FOTOGRÁFICOS | R\$ 0,00 | R\$ 0,00 | R\$ 0,00 | R\$ 0,00 | R\$ 0,00 | -R\$ 235,07 |
| 2 | LD DISTRIBUIDORA DE CINE FOTO INF. LTDA | R\$ 0,00 | R\$ 0,00 | R\$ 0,00 | R\$ 0,00 | R\$ 0,00 | R\$ 0,00 |
| 3 | PICTURE E PHOTO LTDA | R\$ 167.546,03 | R\$ 450.714,88 | R\$ 450.848,33 | R\$ 205.017,57 | R\$ 146.894,15 | R\$ 3.888.650,68 |
| 4 | GDR FOTO SOM LTDA | R\$ 0,00 | R\$ 0,00 | R\$ 0,00 | R\$ 0,00 | R\$ 0,00 | R\$ 63,81 |
| 5 | CLD CINE FOTO LTDA | R\$ 7.266,35 | R\$ 7.487,46 | R\$ 8.734,70 | R\$ 17.783,07 | R\$ 13.281,59 | R\$ 793.781,03 |
| 6 | MRS COMÉRCIO ARTIGOS PRESENTES LTDA | R\$ 0,00 | R\$ 0,00 | R\$ 0,00 | R\$ 0,00 | R\$ 0,00 | R\$ 0,00 |
| 7 | RODRIGUES & FLEURI FOTO FILM LTDA | R\$ 0,00 | R\$ 0,00 | R\$ 0,00 | R\$ 0,00 | R\$ 0,00 | R\$ 0,00 |
| 8 | R R FOTO FILM LTDA | R\$ 0,00 | R\$ 0,00 | R\$ 0,00 | R\$ 0,00 | R\$ 0,00 | R\$ 0,00 |
| RECEITA LÍQUIDA MENSAL DO GF | | R\$ 174.812,38 | R\$ 458.202,34 | R\$ 459.583,03 | R\$ 222.800,64 | R\$ 160.175,74 | R\$ 4.682.260,45 |
| VARIÇÕES MENSAIS % e R\$ | | -52,24% | 162,11% | 0,30% | -51,52% | -28,11% | |
| | | -R\$ 191.183,64 | R\$ 283.389,96 | R\$ 1.380,69 | -R\$ 236.782,39 | -R\$ 62.624,90 | |

RECEITA LÍQUIDA MENSAL DO GF



c) Despesas:

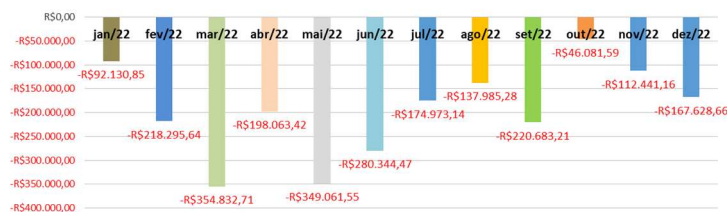
| GRUPO FUJICLIK – DESPESA – | | | | | | | |
|---------------------------------|---|------------------------|------------------------|-----------------------|-----------------------|------------------------|------------------------|
| ORD | EMPRESA | jan/21 | fev/21 | mar/21 | abr/21 | mai/21 | jun/21 |
| 1 | CHM COM. PRODUTOS FOTOGRÁFICOS | -R\$ 128,69 | -R\$ 128,69 | -R\$ 128,69 | -R\$ 128,69 | -R\$ 128,69 | -R\$ 128,69 |
| 2 | LD DISTRIBUIDORA DE CINE FOTO INF. LTDA | -R\$ 363,24 | -R\$ 1.106,25 | -R\$ 314,12 | -R\$ 98,58 | -R\$ 316,64 | -R\$ 137,98 |
| 3 | PICTURE E PHOTO LTDA | -R\$ 88.473,45 | -R\$ 104.140,10 | -R\$ 34.324,06 | -R\$ 56.043,38 | -R\$ 99.038,75 | -R\$ 124.759,73 |
| 4 | GDR FOTO SOM LTDA | -R\$ 4.392,66 | -R\$ 3.761,31 | -R\$ 8.197,31 | -R\$ 2.266,18 | -R\$ 713,51 | -R\$ 717,37 |
| 5 | CLD CINE FOTO LTDA | -R\$ 40.141,57 | -R\$ 42.833,13 | -R\$ 52.643,11 | -R\$ 22.758,13 | -R\$ 53.322,94 | -R\$ 95.053,41 |
| 6 | MRS COMÉRCIO ARTIGOS PRESENTES LTDA | -R\$ 1,83 | -R\$ 1,83 | -R\$ 1,83 | -R\$ 1,83 | -R\$ 1,83 | -R\$ 1,83 |
| 7 | RODRIGUES & FLEURI FOTO FILM LTDA | R\$ 0,00 | -R\$ 209,42 | -R\$ 209,42 | R\$ 0,00 | -R\$ 66,61 | -R\$ 66,61 |
| 8 | R R FOTO FILM LTDA | -R\$ 1.445,70 | -R\$ 2.252,10 | -R\$ 310,37 | -R\$ 212,13 | -R\$ 285,97 | R\$ 0,00 |
| DESPESA MENSAL DO GF | | -R\$ 134.947,14 | -R\$ 154.432,83 | -R\$ 96.128,91 | -R\$ 81.508,92 | -R\$ 153.874,94 | -R\$ 220.865,62 |
| VARIÇÕES MENSAIS % e R\$ | | | 14,44% | -37,75% | -15,21% | 88,78% | 43,54% |
| | | | -R\$ 19.485,69 | R\$ 58.303,92 | R\$ 14.619,99 | -R\$ 72.366,02 | -R\$ 66.990,68 |

| GRUPO FUJICLIK – DESPESA – | | | | | | | |
|---------------------------------|---|-----------------------|------------------------|------------------------|------------------------|------------------------|------------------------|
| ORD | EMPRESA | Jul/21 | ago/21 | set/21 | out/21 | nov/21 | dez/21 |
| 1 | CHM COM. PRODUTOS FOTOGRÁFICOS | -R\$ 128,69 | -R\$ 128,69 | -R\$ 128,69 | -R\$ 128,69 | -R\$ 128,69 | -R\$ 128,69 |
| 2 | LD DISTRIBUIDORA DE CINE FOTO INF. LTDA | -R\$ 113,11 | -R\$ 91,70 | -R\$ 105,06 | -R\$ 30,93 | -R\$ 91,44 | -R\$ 2.684,65 |
| 3 | PICTURE E PHOTO LTDA | -R\$ 36.224,52 | -R\$ 80.286,28 | -R\$ 97.496,19 | -R\$ 105.900,89 | -R\$ 68.583,83 | -R\$ 183.604,82 |
| 4 | GDR FOTO SOM LTDA | -R\$ 160,58 | -R\$ 1.431,65 | -R\$ 7.612,57 | -R\$ 2.782,67 | -R\$ 3.553,55 | -R\$ 2.017,31 |
| 5 | CLD CINE FOTO LTDA | -R\$ 26.850,72 | -R\$ 81.901,34 | -R\$ 28.125,87 | -R\$ 72.545,59 | -R\$ 95.550,83 | -R\$ 36.137,26 |
| 6 | MRS COMÉRCIO ARTIGOS PRESENTES LTDA | R\$ 0,00 | -R\$ 1,83 | -R\$ 1,83 | -R\$ 1,83 | -R\$ 1,83 | -R\$ 211,83 |
| 7 | RODRIGUES & FLEURI FOTO FILM LTDA | -R\$ 266,95 | R\$ 0,00 | R\$ 0,00 | -R\$ 56,95 | -R\$ 56,95 | -R\$ 56,95 |
| 8 | R R FOTO FILM LTDA | -R\$ 961,37 | -R\$ 5.077,14 | -R\$ 13.468,53 | -R\$ 253,45 | -R\$ 934,01 | -R\$ 1.297,88 |
| DESPESA MENSAL DO GF | | -R\$ 64.705,94 | -R\$ 168.918,63 | -R\$ 146.938,74 | -R\$ 181.701,00 | -R\$ 168.901,13 | -R\$ 226.139,39 |
| VARIÇÕES MENSAIS % e R\$ | | -70,70% | 161,06% | -13,01% | 23,66% | -7,04% | 33,89% |
| | | R\$ 156.159,68 | -R\$ 104.212,69 | R\$ 21.979,89 | -R\$ 34.762,26 | R\$ 12.799,87 | -R\$ 57.238,26 |

| GRUPO FUJICLIK – DESPESA – | | | | | | | | |
|----------------------------------|---|-----------------------|------------------------|------------------------|------------------------|------------------------|------------------------|------------------------|
| ORD | EMPRESA | jan/22 | fev/22 | mar/22 | abr/22 | mai/22 | Jun/22 | Jul/22 |
| 1 | CHM COM. PRODUTOS FOTOGRÁFICOS | -R\$ 128,69 | -R\$ 128,69 | -R\$ 473,69 | -R\$ 128,69 | -R\$ 128,69 | -R\$ 128,60 | -R\$ 128,69 |
| 2 | LD DISTRIBUIDORA DE CINE FOTO INF. LTDA | -R\$ 30,71 | -R\$ 30,69 | -R\$ 370,81 | -R\$ 91,66 | -R\$ 301,80 | -R\$ 30,71 | -R\$ 100,71 |
| 3 | PICTURE E PHOTO LTDA | -R\$ 52.238,53 | -R\$ 54.432,12 | -R\$ 77.931,34 | -R\$ 120.006,27 | -R\$ 192.524,67 | -R\$ 129.353,00 | -R\$ 133.064,33 |
| 4 | GDR FOTO SOM LTDA | -R\$ 2.740,41 | -R\$ 2.747,71 | -R\$ 2.739,48 | -R\$ 2.752,96 | -R\$ 1.899,62 | -R\$ 2.583,33 | -R\$ 3.858,58 |
| 5 | CLD CINE FOTO LTDA | -R\$ 36.137,26 | -R\$ 160.487,61 | -R\$ 273.158,56 | -R\$ 75.082,01 | -R\$ 154.204,94 | -R\$ 148.247,00 | -R\$ 37.697,10 |
| 6 | MRS COMÉRCIO ARTIGOS PRESENTES LTDA | -R\$ 1,83 | -R\$ 1,83 | -R\$ 1,83 | -R\$ 1,83 | -R\$ 1,83 | -R\$ 1,83 | -R\$ 1,83 |
| 7 | RODRIGUES & FLEURI FOTO FILM LTDA | R\$ 0,00 | R\$ 0,00 | R\$ 0,00 | R\$ 0,00 | R\$ 0,00 | R\$ 0,00 | R\$ 0,00 |
| 8 | R R FOTO FILM LTDA | -R\$ 853,42 | -R\$ 466,99 | -R\$ 157,00 | R\$ 0,00 | R\$ 0,00 | R\$ 0,00 | -R\$ 121,90 |
| DESPESA MENSAL DO GF | | -R\$ 92.130,85 | -R\$ 218.295,64 | -R\$ 354.832,71 | -R\$ 198.063,42 | -R\$ 349.061,55 | -R\$ 280.344,47 | -R\$ 174.973,14 |
| VARIAÇÕES MENSAIS % e R\$ | | | 136,94% | 62,55% | -44,18% | 76,24% | -19,69% | -37,59% |
| | | | -R\$ 126.164,79 | -R\$ 136.537,07 | R\$ 156.769,29 | -R\$ 150.998,13 | R\$ 68.717,08 | R\$ 105.371,33 |

| GRUPO FUJICLIK – DESPESA – | | | | | | | |
|----------------------------------|---|------------------------|------------------------|-----------------------|------------------------|------------------------|--------------------------|
| ORD | EMPRESA | ago/22 | set/22 | out/22 | nov/22 | dez/22 | ACUMULADO |
| 1 | CHM COM. PRODUTOS FOTOGRÁFICOS | -R\$ 128,69 | -R\$ 128,69 | -R\$ 128,69 | -R\$ 128,69 | -R\$ 128,69 | -R\$ 1.889,19 |
| 2 | LD DISTRIBUIDORA DE CINE FOTO INF. LTDA | -R\$ 30,71 | -R\$ 80,71 | -R\$ 30,71 | -R\$ 30,71 | -R\$ 80,71 | -R\$ 1.210,64 |
| 3 | PICTURE E PHOTO LTDA | -R\$ 96.975,21 | -R\$ 120.904,45 | -R\$ 78.966,02 | -R\$ 85.181,37 | -R\$ 101.227,23 | -R\$ 1.242.804,54 |
| 4 | GDR FOTO SOM LTDA | -R\$ 2.889,75 | -R\$ 2.890,08 | -R\$ 2.870,20 | -R\$ 4.019,98 | -R\$ 4.800,71 | -R\$ 36.792,81 |
| 5 | CLD CINE FOTO LTDA | -R\$ 37.687,45 | -R\$ 96.466,76 | R\$ 35.915,86 | -R\$ 23.078,58 | -R\$ 60.969,23 | -R\$ 1.067.300,64 |
| 6 | MRS COMÉRCIO ARTIGOS PRESENTES LTDA | -R\$ 1,83 | -R\$ 1,83 | -R\$ 1,83 | -R\$ 1,83 | -R\$ 211,96 | -R\$ 232,09 |
| 7 | RODRIGUES & FLEURI FOTO FILM LTDA | -R\$ 210,69 | -R\$ 210,69 | R\$ 0,00 | R\$ 0,00 | R\$ 0,00 | -R\$ 421,38 |
| 8 | R R FOTO FILM LTDA | -R\$ 60,95 | R\$ 0,00 | R\$ 0,00 | R\$ 0,00 | -R\$ 210,13 | -R\$ 1.870,39 |
| DESPESA MENSAL DO GF | | -R\$ 137.985,28 | -R\$ 220.683,21 | -R\$ 46.081,59 | -R\$ 112.441,16 | -R\$ 167.628,66 | -R\$ 2.352.521,68 |
| VARIAÇÕES MENSAIS % e R\$ | | -21,14% | 59,93% | -79,12% | 144,00% | 49,08% | |
| | | R\$ 36.987,86 | -R\$ 82.697,93 | R\$ 174.601,62 | -R\$ 66.359,57 | -R\$ 55.187,50 | |

DESPESA MENSAL DO GF



d) Custos:

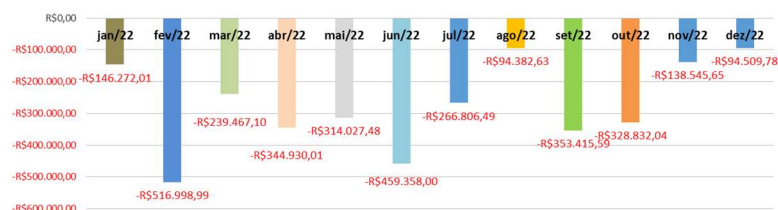
| GRUPO FUJICLIK – CUSTOS – | | | | | | | |
|----------------------------------|---|------------------------|------------------------|-----------------------|------------------------|------------------------|-----------------------|
| ORD | EMPRESA | jan/21 | fev/21 | mar/21 | abr/21 | mai/21 | Jun/21 |
| 1 | CHM COM. PRODUTOS FOTOGRÁFICOS | R\$ 0,00 | R\$ 0,00 | R\$ 0,00 | R\$ 0,00 | R\$ 0,00 | R\$ 0,00 |
| 2 | LD DISTRIBUIDORA DE CINE FOTO INF. LTDA | -R\$ 12.557,79 | -R\$ 9.660,68 | -R\$ 2.683,75 | -R\$ 6.434,00 | R\$ 467,33 | R\$ 6.069,62 |
| 3 | PICTURE E PHOTO LTDA | -R\$ 221.760,32 | -R\$ 81.840,01 | R\$ 103.502,85 | -R\$ 66.107,43 | -R\$ 348.484,26 | -R\$ 33.261,28 |
| 4 | GDR FOTO SOM LTDA | -R\$ 8.046,73 | -R\$ 3.359,39 | R\$ 0,00 | -R\$ 2.141,14 | -R\$ 5.320,53 | R\$ 2.056,18 |
| 5 | CLD CINE FOTO LTDA | -R\$ 148.804,81 | -R\$ 60.876,06 | -R\$ 153.814,50 | -R\$ 79.870,16 | -R\$ 177.652,22 | -R\$ 47.330,00 |
| 6 | MRS COMÉRCIO ARTIGOS PRESENTES LTDA | R\$ 0,00 | R\$ 0,00 | R\$ 0,00 | R\$ 0,00 | R\$ 0,00 | R\$ 0,00 |
| 7 | RODRIGUES & FLEURI FOTO FILM LTDA | R\$ 0,00 | R\$ 0,00 | R\$ 1.951,73 | R\$ 0,00 | R\$ 0,00 | R\$ 0,00 |
| 8 | R R FOTO FILM LTDA | R\$ 0,00 | R\$ 0,00 | R\$ 0,00 | R\$ 0,00 | -R\$ 8.175,30 | R\$ 0,00 |
| CUSTO MENSAL DO GF | | -R\$ 391.169,65 | -R\$ 155.736,14 | -R\$ 51.043,67 | -R\$ 154.552,73 | -R\$ 539.164,98 | -R\$ 72.465,48 |
| VARIAÇÕES MENSAIS % e R\$ | | | -60,19% | -67,22% | 202,79% | 248,86% | -86,56% |
| | | | R\$ 235.433,51 | R\$ 104.692,47 | -R\$ 103.509,06 | -R\$ 384.612,25 | R\$ 466.699,50 |

| GRUPO FUJICLIK – CUSTOS – | | | | | | | |
|---------------------------|---|------------------------|------------------------|------------------------|------------------------|------------------------|------------------------|
| ORD | EMPRESA | Jul/21 | ago/21 | set/21 | out/21 | nov/21 | dez/21 |
| 1 | CHM COM. PRODUTOS FOTOGRÁFICOS | R\$ 0,00 | R\$ 0,00 | R\$ 0,00 | R\$ 0,00 | R\$ 0,00 | R\$ 0,00 |
| 2 | LD DISTRIBUIDORA DE CINE FOTO INF. LTDA | -R\$ 9.486,38 | -R\$ 6.748,50 | R\$ 0,00 | R\$ 0,00 | R\$ 0,00 | R\$ 0,00 |
| 3 | PICTURE E PHOTO LTDA | -R\$ 199.109,52 | -R\$ 364.380,69 | -R\$ 402.605,32 | -R\$ 382.235,86 | -R\$ 273.347,61 | -R\$ 350.150,63 |
| 4 | GDR FOTO SOM LTDA | R\$ 0,00 | -R\$ 2.790,50 | R\$ 0,00 | -R\$ 242,79 | -R\$ 13,93 | -R\$ 64,96 |
| 5 | CLD CINE FOTO LTDA | -R\$ 116.681,96 | R\$ 118.700,43 | R\$ 16.222,60 | -R\$ 430.022,36 | -R\$ 178.671,92 | -R\$ 18.413,07 |
| 6 | MRS COMÉRCIO ARTIGOS PRESENTES LTDA | R\$ 0,00 | R\$ 0,00 | R\$ 0,00 | R\$ 0,00 | R\$ 0,00 | R\$ 0,00 |
| 7 | RODRIGUES & FLEURI FOTO FILM LTDA | R\$ 0,00 | R\$ 0,00 | R\$ 0,00 | R\$ 0,00 | R\$ 0,00 | -R\$ 1.951,73 |
| 8 | R R FOTO FILM LTDA | R\$ 0,00 | R\$ 0,00 | R\$ 0,00 | R\$ 8.175,30 | R\$ 0,00 | R\$ 0,00 |
| | CUSTO MENSAL DO GF | -R\$ 325.277,86 | -R\$ 255.219,26 | -R\$ 386.382,72 | -R\$ 804.325,71 | -R\$ 452.033,46 | -R\$ 370.580,39 |
| | VARIÇÕES MENSAIS % e R\$ | 348,87% | -21,54% | 51,39% | 108,17% | -43,80% | -18,02% |
| | | -R\$ 252.812,38 | R\$ 70.058,60 | -R\$ 131.163,46 | -R\$ 417.942,99 | R\$ 352.292,25 | R\$ 81.453,07 |

| GRUPO FUJICLIK – CUSTOS – | | | | | | | | |
|---------------------------|---|------------------------|------------------------|------------------------|------------------------|------------------------|------------------------|------------------------|
| ORD | EMPRESA | Jan/22 | fev/22 | mar/22 | abr/22 | mai/22 | Jun/22 | Jul/22 |
| 1 | CHM COM. PRODUTOS FOTOGRÁFICOS | R\$ 0,00 | R\$ 0,00 | R\$ 0,00 | R\$ 0,00 | R\$ 0,00 | R\$ 0,00 | R\$ 0,00 |
| 2 | LD DISTRIBUIDORA DE CINE FOTO INF. LTDA | R\$ 0,00 | R\$ 0,00 | R\$ 0,00 | R\$ 0,00 | R\$ 0,00 | R\$ 0,00 | R\$ 0,00 |
| 3 | PICTURE E PHOTO LTDA | -R\$ 127.858,94 | -R\$ 464.211,95 | -R\$ 240.515,65 | -R\$ 158.182,73 | -R\$ 280.142,72 | -R\$ 449.588,00 | -R\$ 193.434,49 |
| 4 | GDR FOTO SOM LTDA | R\$ 0,00 | R\$ 0,00 | -R\$ 8,71 | R\$ 0,00 | R\$ 0,00 | R\$ 0,00 | R\$ 0,00 |
| 5 | CLD CINE FOTO LTDA | -R\$ 18.413,07 | -R\$ 52.787,04 | R\$ 1.057,26 | -R\$ 186.747,28 | -R\$ 33.884,76 | -R\$ 9.770,00 | -R\$ 73.372,00 |
| 6 | MRS COMÉRCIO ARTIGOS PRESENTES LTDA | R\$ 0,00 | R\$ 0,00 | R\$ 0,00 | R\$ 0,00 | R\$ 0,00 | R\$ 0,00 | R\$ 0,00 |
| 7 | RODRIGUES & FLEURI FOTO FILM LTDA | R\$ 0,00 | R\$ 0,00 | R\$ 0,00 | R\$ 0,00 | R\$ 0,00 | R\$ 0,00 | R\$ 0,00 |
| 8 | R R FOTO FILM LTDA | R\$ 0,00 | R\$ 0,00 | R\$ 0,00 | R\$ 0,00 | R\$ 0,00 | R\$ 0,00 | R\$ 0,00 |
| | CUSTO MENSAL DO GF | -R\$ 146.272,01 | -R\$ 516.998,99 | -R\$ 239.467,10 | -R\$ 344.930,01 | -R\$ 314.027,48 | -R\$ 459.358,00 | -R\$ 266.806,49 |
| | VARIÇÕES MENSAIS % e R\$ | | 253,45% | -53,68% | 44,04% | -8,96% | 46,28% | -41,92% |
| | | | -R\$ 370.726,98 | R\$ 277.531,89 | -R\$ 105.462,91 | R\$ 30.902,53 | -R\$ 145.330,52 | R\$ 192.551,51 |

| GRUPO FUJICLIK – CUSTOS – | | | | | | | |
|---------------------------|---|-----------------------|------------------------|------------------------|------------------------|-----------------------|--------------------------|
| ORD | EMPRESA | ago/22 | set/22 | out/22 | nov/22 | dez/22 | ACUMULADO |
| 1 | CHM COM. PRODUTOS FOTOGRÁFICOS | R\$ 0,00 | R\$ 0,00 | R\$ 0,00 | R\$ 0,00 | R\$ 0,00 | R\$ 0,00 |
| 2 | LD DISTRIBUIDORA DE CINE FOTO INF. LTDA | R\$ 0,00 | R\$ 6,00 | R\$ 0,00 | R\$ 0,00 | R\$ 6,00 | R\$ 12,00 |
| 3 | PICTURE E PHOTO LTDA | -R\$ 88.086,27 | -R\$ 351.760,71 | -R\$ 321.022,18 | -R\$ 128.391,81 | -R\$ 86.867,92 | -R\$ 2.890.063,37 |
| 4 | GDR FOTO SOM LTDA | R\$ 0,00 | R\$ 0,00 | R\$ 0,00 | R\$ 0,00 | R\$ 0,00 | -R\$ 8,71 |
| 5 | CLD CINE FOTO LTDA | -R\$ 6.296,36 | -R\$ 1.660,88 | -R\$ 7.809,86 | -R\$ 10.153,84 | -R\$ 7.647,86 | -R\$ 407.485,69 |
| 6 | MRS COMÉRCIO ARTIGOS PRESENTES LTDA | R\$ 0,00 | R\$ 0,00 | R\$ 0,00 | R\$ 0,00 | R\$ 0,00 | R\$ 0,00 |
| 7 | RODRIGUES & FLEURI FOTO FILM LTDA | R\$ 0,00 | R\$ 0,00 | R\$ 0,00 | R\$ 0,00 | R\$ 0,00 | R\$ 0,00 |
| 8 | R R FOTO FILM LTDA | R\$ 0,00 | R\$ 0,00 | R\$ 0,00 | R\$ 0,00 | R\$ 0,00 | R\$ 0,00 |
| | CUSTO MENSAL DO GF | -R\$ 94.382,63 | -R\$ 353.415,59 | -R\$ 328.832,04 | -R\$ 138.545,65 | -R\$ 94.509,78 | -R\$ 3.297.545,77 |
| | VARIÇÕES MENSAIS % e R\$ | -64,63% | 274,45% | -6,96% | -57,87% | -31,78% | |
| | | R\$ 172.423,86 | -R\$ 259.032,96 | R\$ 24.583,55 | R\$ 190.286,39 | R\$ 44.035,87 | |

CUSTOS MENSAL DO GF



12. Os resultados de lucros/prejuízos e o patrimônio líquido acumulados no período de janeiro a dezembro de 2021 e janeiro a dezembro de 2022, foram:

a) Lucros/prejuízos:

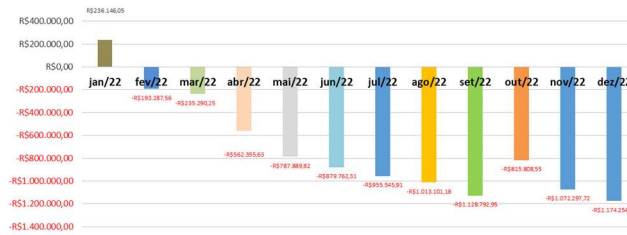
| LUCROS/PREJUÍZO ACUMULADO | | | | | | | |
|---------------------------|---|---------------------------------|-----------------------------------|----------------------------------|-------------------------------------|---------------------------------|----------------------------------|
| ORD | EMPRESAS | Jul/21 | ago/21 | set/21 | out/21 | nov/21 | dez/21 |
| 1 | CHM COM. PRODUTOS FOTOGRÁFICOS | -R\$ 900,83 | -R\$ 1.423,37 | -R\$ 1.552,06 | -R\$ 1.680,75 | -R\$ 1.809,44 | -R\$ 1.938,13 |
| 2 | LD DISTRIBUIDORA DE CINE FOTO INF. LTDA | R\$ 7.372,70 | R\$ 8.145,51 | R\$ 8.040,45 | R\$ 8.009,52 | R\$ 7.918,08 | R\$ 4.354,21 |
| 3 | PICTURE E PHOTO LTDA | -R\$ 58.426,88 | -R\$ 29.978,23 | -R\$ 169.022,44 | -R\$ 217.480,13 | -R\$ 221.687,66 | -R\$ 47.010,73 |
| 4 | GDR FOTO SOM LTDA | -R\$ 20.056,55 | -R\$ 22.518,46 | -R\$ 29.753,67 | -R\$ 32.779,13 | -R\$ 36.323,59 | -R\$ 38.537,93 |
| 5 | CLD CINE FOTO LTDA | -R\$ 189.158,01 | R\$ 98.879,95 | R\$ 231.600,46 | -R\$ 129.164,74 | -R\$ 195.086,19 | -R\$ 87.131,44 |
| 6 | MRS COMÉRCIO ARTIGOS PRESENTES LTDA | -R\$ 10,98 | -R\$ 12,81 | -R\$ 14,64 | -R\$ 16,47 | -R\$ 18,30 | -R\$ 230,13 |
| 7 | RODRIGUES & FLEURI FOTO FILM LTDA | R\$ 1.132,72 | R\$ 1.132,72 | R\$ 1.132,72 | R\$ 1.075,77 | R\$ 1.018,82 | -R\$ 989,86 |
| 8 | R R FOTO FILM LTDA | -R\$ 13.642,94 | -R\$ 18.720,08 | -R\$ 32.188,61 | -R\$ 24.266,76 | -R\$ 25.200,77 | -R\$ 26.498,65 |
| | TOTAL LUCROS/PREJUÍZO DO GRUPO | -R\$ 273.690,77 | R\$ 35.505,23 | R\$ 8.242,21 | -R\$ 396.302,69 | -R\$ 471.189,05 | -R\$ 197.982,66 |
| | VARIÇÕES MENSAIS % e R\$ | 43,12% -R\$ 82.462,32 | -112,97% R\$ 309.196,00 | -76,79% -R\$ 27.263,02 | -4908,21% -R\$ 404.544,90 | 18,90% -R\$ 74.886,36 | -57,98% R\$ 273.206,39 |

| LUCROS/PREJUÍZO ACUMULADO | | | | | | | |
|---------------------------|---|-----------------------|----------------------------------|------------------------------------|---------------------------------|-----------------------------------|----------------------------------|
| ORD | EMPRESAS | Jan/21 | fev/21 | mar/21 | abr/21 | mai/21 | Jun/21 |
| 1 | CHM COM. PRODUTOS FOTOGRÁFICOS | -R\$ 128,69 | -R\$ 257,38 | -R\$ 386,07 | -R\$ 514,76 | -R\$ 643,45 | -R\$ 772,14 |
| 2 | LD DISTRIBUIDORA DE CINE FOTO INF. LTDA | R\$ 3.135,97 | R\$ 4.696,82 | R\$ 4.977,86 | R\$ 6.831,49 | R\$ 4.284,24 | R\$ 8.239,91 |
| 3 | PICTURE E PHOTO LTDA | -R\$ 22.192,13 | R\$ 1.983,86 | R\$ 4.023,72 | R\$ 32.424,52 | -R\$ 116.863,99 | R\$ 3.429,43 |
| 4 | GDR FOTO SOM LTDA | R\$ 186.044,59 | -R\$ 4.473,44 | -R\$ 12.230,62 | -R\$ 15.490,73 | -R\$ 16.550,40 | -R\$ 20.559,28 |
| 5 | CLD CINE FOTO LTDA | -R\$ 182.116,11 | R\$ 40.446,21 | -R\$ 187.205,64 | -R\$ 120.920,92 | -R\$ 201.326,02 | -R\$ 170.273,49 |
| 6 | MRS COMÉRCIO ARTIGOS PRESENTES LTDA | -R\$ 1,83 | -R\$ 3,66 | -R\$ 5,49 | -R\$ 7,32 | -R\$ 9,15 | -R\$ 10,98 |
| 7 | RODRIGUES & FLEURI FOTO FILM LTDA | R\$ 0,00 | -R\$ 209,42 | R\$ 1.532,89 | R\$ 1.532,89 | R\$ 1.466,28 | R\$ 1.399,67 |
| 8 | R R FOTO FILM LTDA | -R\$ 1.445,70 | -R\$ 3.697,80 | -R\$ 4.008,17 | -R\$ 4.220,30 | -R\$ 12.681,57 | -R\$ 12.681,57 |
| | TOTAL LUCROS/PREJUÍZO DO GRUPO | -R\$ 16.703,90 | R\$ 38.485,19 | -R\$ 193.301,52 | -R\$ 100.365,13 | -R\$ 342.324,06 | -R\$ 191.228,45 |
| | VARIÇÕES MENSAIS % e R\$ | | -330,40% R\$ 55.189,09 | -602,28% -R\$ 231.786,71 | -48,08% R\$ 92.936,39 | 241,08% -R\$ 241.958,93 | -44,14% R\$ 151.095,61 |

| LUCROS/PREJUÍZO ACUMULADO | | | | | | | | |
|---------------------------|---|-----------------------|------------------------------------|---------------------------------|-----------------------------------|----------------------------------|---------------------------------|--------------------------------|
| ORD | EMPRESAS | Jan/22 | fev/22 | mar/22 | abr/22 | mai/22 | Jun/22 | Jul/22 |
| 1 | CHM COM. PRODUTOS FOTOGRÁFICOS | -R\$ 128,69 | -R\$ 257,38 | -R\$ 731,07 | -R\$ 859,76 | -R\$ 1.223,52 | -R\$ 1.352,21 | -R\$ 1.480,90 |
| 2 | LD DISTRIBUIDORA DE CINE FOTO INF. LTDA | -R\$ 30,71 | -R\$ 61,43 | -R\$ 432,24 | -R\$ 523,90 | -R\$ 825,70 | -R\$ 856,41 | -R\$ 957,12 |
| 3 | PICTURE E PHOTO LTDA | R\$ 131.946,36 | R\$ 52.623,67 | R\$ 124.246,85 | -R\$ 68.018,87 | -R\$ 169.605,98 | -R\$ 145.640,91 | -R\$ 184.217,75 |
| 4 | GDR FOTO SOM LTDA | -R\$ 2.740,41 | -R\$ 5.459,42 | -R\$ 8.201,92 | -R\$ 10.935,46 | -R\$ 12.873,79 | -R\$ 15.457,12 | -R\$ 19.315,70 |
| 5 | CLD CINE FOTO LTDA | R\$ 107.954,75 | -R\$ 238.810,76 | -R\$ 348.688,97 | -R\$ 480.532,91 | -R\$ 601.874,27 | -R\$ 714.967,27 | -R\$ 747.962,32 |
| 6 | MRS COMÉRCIO ARTIGOS PRESENTES LTDA | -R\$ 1,83 | -R\$ 1,83 | -R\$ 5,49 | -R\$ 7,32 | -R\$ 9,15 | -R\$ 10,98 | -R\$ 12,81 |
| 7 | RODRIGUES & FLEURI FOTO FILM LTDA | R\$ 0,00 | R\$ 0,00 | R\$ 0,00 | R\$ 0,00 | R\$ 0,00 | R\$ 0,00 | R\$ 0,00 |
| 8 | R R FOTO FILM LTDA | -R\$ 853,42 | -R\$ 1.320,41 | -R\$ 1.477,41 | -R\$ 1.477,41 | -R\$ 1.477,41 | -R\$ 1.477,41 | -R\$ 1.599,31 |
| | TOTAL LUCROS/PREJUÍZO DO GRUPO | R\$ 236.146,05 | -R\$ 193.287,56 | -R\$ 235.290,25 | -R\$ 562.355,63 | -R\$ 787.889,82 | -R\$ 879.762,31 | -R\$ 955.545,91 |
| | VARIÇÕES MENSAIS % e R\$ | | -181,85% -R\$ 429.433,61 | 21,73% -R\$ 42.002,69 | 139,01% -R\$ 327.065,38 | 40,11% -R\$ 225.534,19 | 11,66% -R\$ 91.872,49 | 8,61% -R\$ 75.783,60 |

| LUCROS/PREJUÍZO ACUMULADO | | | | | | |
|---------------------------|---|--------------------------------|----------------------------------|----------------------------------|----------------------------------|---------------------------------|
| ORD | EMPRESAS | ago/22 | set/22 | out/22 | nov/22 | dez/22 |
| 1 | CHM COM. PRODUTOS FOTOGRÁFICOS | -R\$ 1.609,59 | -R\$ 1.738,28 | -R\$ 1.866,97 | -R\$ 1.995,66 | -R\$ 2.124,35 |
| 2 | LD DISTRIBUIDORA DE CINE FOTO INF. LTDA | -R\$ 987,83 | -R\$ 1.068,54 | -R\$ 1.093,25 | -R\$ 1.117,96 | -R\$ 1.186,67 |
| 3 | PICTURE E PHOTO LTDA | -R\$ 201.733,20 | -R\$ 223.683,48 | -R\$ 172.823,35 | -R\$ 181.378,96 | -R\$ 222.579,96 |
| 4 | GDR FOTO SOM LTDA | -R\$ 22.205,45 | -R\$ 25.095,53 | -R\$ 27.916,73 | -R\$ 31.985,71 | -R\$ 36.786,42 |
| 5 | CLD CINE FOTO LTDA | -R\$ 784.679,52 | -R\$ 875.319,70 | -R\$ 610.219,00 | -R\$ 853.928,35 | -R\$ 909.263,85 |
| 6 | MRS COMÉRCIO ARTIGOS PRESENTES LTDA | -R\$ 14,64 | -R\$ 16,47 | -R\$ 18,30 | -R\$ 20,13 | -R\$ 232,09 |
| 7 | RODRIGUES & FLEURI FOTO FILM LTDA | -R\$ 210,69 | -R\$ 210,69 | -R\$ 210,69 | -R\$ 210,69 | -R\$ 210,69 |
| 8 | R R FOTO FILM LTDA | -R\$ 1.660,26 | -R\$ 1.660,26 | -R\$ 1.660,26 | -R\$ 1.660,26 | -R\$ 1.870,39 |
| | TOTAL LUCROS/PREJUÍZO DO GRUPO | -R\$ 1.013.101,18 | -R\$ 1.128.792,95 | -R\$ 815.808,55 | -R\$ 1.072.297,72 | -R\$ 1.174.254,42 |
| | VARIÇÕES MENSAIS % e R\$ | 6,02% -R\$ 57.555,27 | 11,42% -R\$ 115.691,77 | -27,73% R\$ 312.984,40 | 31,44% -R\$ 256.489,17 | 9,51% -R\$ 101.956,70 |

TOTAL DE LUCROS/PREJUÍZOS DO GF



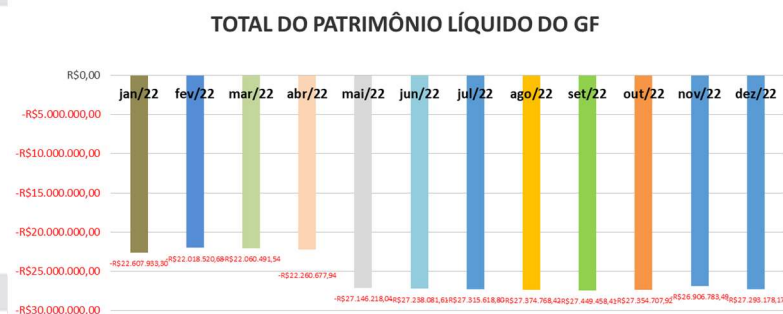
b) Patrimônio Líquido:

| PATRIMÔNIO LÍQUIDO ACUMULADO | | | | | | | |
|----------------------------------|---|---------------------------|---------------------------|---------------------------|---------------------------|---------------------------|---------------------------|
| ORD | EMPRESAS | Jan/21 | fev/21 | mar/21 | abr/21 | mai/21 | Jun/21 |
| 1 | CHM COM. PRODUTOS FOTOGRÁFICOS | -R\$ 325.632,28 | -R\$ 365.503,59 | -R\$ 365.889,66 | -R\$ 366.018,35 | -R\$ 366.147,04 | -R\$ 366.147,04 |
| 2 | LD DISTRIBUIDORA DE CINE FOTO INF. LTDA | -R\$ 29.922,68 | -R\$ 32.221,52 | -R\$ 31.940,48 | -R\$ 30.259,56 | -R\$ 32.634,10 | -R\$ 28.851,14 |
| 3 | PICTURE E PHOTO LTDA | R\$ 1.403.939,23 | R\$ 1.260.490,21 | R\$ 1.262.530,07 | R\$ 1.290.930,87 | R\$ 1.141.642,36 | R\$ 1.261.935,78 |
| 4 | GDR FOTO SOM LTDA | -R\$ 2.092.269,89 | -R\$ 2.091.134,21 | -R\$ 2.098.518,37 | -R\$ 2.101.778,48 | -R\$ 2.102.429,68 | -R\$ 2.106.438,56 |
| 5 | CLD CINE FOTO LTDA | -R\$ 16.824.254,60 | -R\$ 16.816.052,16 | -R\$ 17.080.066,39 | -R\$ 17.013.781,67 | -R\$ 17.094.186,77 | -R\$ 17.063.134,24 |
| 6 | MRS COMÉRCIO ARTIGOS PRESENTES LTDA | -R\$ 821.597,23 | -R\$ 821.599,06 | -R\$ 830.646,67 | -R\$ 830.648,50 | -R\$ 830.650,33 | -R\$ 830.650,33 |
| 7 | RODRIGUES & FLEURI FOTO FILM LTDA | -R\$ 614.040,96 | -R\$ 614.250,38 | -R\$ 734.837,49 | -R\$ 734.837,49 | -R\$ 734.904,10 | -R\$ 734.904,10 |
| 8 | R R FOTO FILM LTDA | -R\$ 2.620.499,66 | -R\$ 2.622.751,76 | -R\$ 2.772.681,03 | -R\$ 2.773.146,58 | -R\$ 2.781.607,85 | -R\$ 2.781.607,85 |
| TOTAL DO P.L. ACUMULADO | | -R\$ 21.924.278,07 | -R\$ 22.103.022,47 | -R\$ 22.652.050,02 | -R\$ 22.559.539,76 | -R\$ 22.800.917,51 | -R\$ 22.649.797,48 |
| VARIAÇÕES MENSAIS % e R\$ | | | 0,82% | 2,48% | -0,41% | 1,07% | -0,66% |
| | | | -R\$ 178.744,40 | -R\$ 549.027,55 | R\$ 92.510,26 | -R\$ 241.377,75 | R\$ 151.120,03 |

| PATRIMÔNIO LÍQUIDO ACUMULADO | | | | | | | |
|----------------------------------|---|---------------------------|---------------------------|---------------------------|---------------------------|---------------------------|---------------------------|
| ORD | EMPRESAS | Jul/21 | ago/21 | set/21 | out/21 | nov/21 | dez/21 |
| 1 | CHM COM. PRODUTOS FOTOGRÁFICOS | -R\$ 366.404,42 | -R\$ 366.926,96 | -R\$ 367.055,65 | -R\$ 367.184,34 | -R\$ 367.313,03 | -R\$ 367.441,72 |
| 2 | LD DISTRIBUIDORA DE CINE FOTO INF. LTDA | -R\$ 29.718,35 | -R\$ 28.945,54 | -R\$ 29.050,60 | -R\$ 29.081,53 | -R\$ 29.172,97 | -R\$ 32.736,84 |
| 3 | PICTURE E PHOTO LTDA | R\$ 1.186.939,25 | R\$ 1.407.391,18 | R\$ 1.241.031,13 | R\$ 1.192.573,04 | R\$ 1.188.365,51 | R\$ 1.363.042,44 |
| 4 | GDR FOTO SOM LTDA | -R\$ 2.105.935,83 | -R\$ 2.104.996,14 | -R\$ 2.114.173,29 | -R\$ 2.117.198,75 | -R\$ 2.120.742,97 | -R\$ 2.122.820,59 |
| 5 | CLD CINE FOTO LTDA | -R\$ 17.090.142,65 | -R\$ 16.787.197,89 | -R\$ 16.660.935,47 | -R\$ 16.957.390,13 | -R\$ 17.090.466,82 | -R\$ 16.982.512,06 |
| 6 | MRS COMÉRCIO ARTIGOS PRESENTES LTDA | -R\$ 830.650,33 | -R\$ 830.655,82 | -R\$ 830.657,65 | -R\$ 830.657,65 | -R\$ 830.657,65 | -R\$ 830.873,14 |
| 7 | RODRIGUES & FLEURI FOTO FILM LTDA | -R\$ 735.455,80 | -R\$ 746.855,80 | -R\$ 900.014,10 | -R\$ 900.071,05 | -R\$ 900.128,00 | -R\$ 900.184,95 |
| 8 | R R FOTO FILM LTDA | -R\$ 2.782.569,22 | -R\$ 2.792.898,75 | -R\$ 2.801.680,06 | -R\$ 2.793.971,78 | -R\$ 2.794.905,79 | -R\$ 2.796.203,67 |
| TOTAL DO P.L. ACUMULADO | | -R\$ 22.753.937,35 | -R\$ 22.251.085,72 | -R\$ 22.462.535,69 | -R\$ 22.802.982,19 | -R\$ 22.945.021,72 | -R\$ 22.669.730,53 |
| VARIAÇÕES MENSAIS % e R\$ | | | 0,46% | -2,21% | 0,95% | 1,52% | 0,62% |
| | | | -R\$ 104.139,87 | R\$ 502.851,63 | -R\$ 211.449,97 | -R\$ 340.446,50 | -R\$ 142.039,53 |
| | | | | | | | R\$ 275.291,19 |

| PATRIMÔNIO LÍQUIDO ACUMULADO | | | | | | | |
|----------------------------------|---|---------------------------|---------------------------|---------------------------|---------------------------|---------------------------|---------------------------|
| ORD | EMPRESAS | Jan/22 | fev/22 | mar/22 | abr/22 | mai/22 | Jun/22 |
| 1 | CHM COM. PRODUTOS FOTOGRÁFICOS | -R\$ 367.570,41 | -R\$ 367.699,10 | -R\$ 368.172,79 | -R\$ 368.301,48 | -R\$ 368.665,24 | -R\$ 368.793,93 |
| 2 | LD DISTRIBUIDORA DE CINE FOTO INF. LTDA | -R\$ 32.767,55 | -R\$ 32.798,27 | -R\$ 33.169,08 | -R\$ 33.260,74 | -R\$ 33.562,54 | -R\$ 33.593,25 |
| 3 | PICTURE E PHOTO LTDA | R\$ 1.548.921,75 | R\$ 1.359.989,40 | R\$ 1.431.612,58 | R\$ 1.366.273,55 | R\$ 1.139.768,42 | R\$ 1.163.733,49 |
| 4 | GDR FOTO SOM LTDA | -R\$ 2.125.591,00 | -R\$ 2.128.310,01 | -R\$ 2.131.022,51 | -R\$ 2.133.794,76 | -R\$ 2.141.136,38 | -R\$ 2.143.719,71 |
| 5 | CLD CINE FOTO LTDA | -R\$ 17.102.809,08 | -R\$ 17.221.301,82 | -R\$ 17.331.180,03 | -R\$ 17.463.032,97 | -R\$ 17.584.374,27 | -R\$ 17.697.458,45 |
| 6 | MRS COMÉRCIO ARTIGOS PRESENTES LTDA | -R\$ 830.874,97 | -R\$ 830.876,80 | -R\$ 830.878,63 | -R\$ 830.880,46 | -R\$ 1.984.882,29 | -R\$ 1.984.884,12 |
| 7 | RODRIGUES & FLEURI FOTO FILM LTDA | -R\$ 900.184,95 | R\$ 0,00 | R\$ 0,00 | R\$ 0,00 | -R\$ 900.184,95 | -R\$ 900.184,95 |
| 8 | R R FOTO FILM LTDA | -R\$ 2.797.057,09 | -R\$ 2.797.524,08 | -R\$ 2.797.681,08 | -R\$ 2.797.681,08 | -R\$ 5.273.180,79 | -R\$ 5.273.302,69 |
| TOTAL DO P.L. ACUMULADO | | -R\$ 22.607.933,30 | -R\$ 22.018.520,68 | -R\$ 22.060.491,54 | -R\$ 22.260.677,94 | -R\$ 27.146.218,04 | -R\$ 27.238.081,61 |
| VARIAÇÕES MENSAIS % e R\$ | | | -2,61% | 0,19% | 0,91% | 21,95% | 0,34% |
| | | | R\$ 589.412,62 | -R\$ 41.970,86 | -R\$ 200.186,40 | -R\$ 4.885.540,10 | -R\$ 91.863,57 |
| | | | | | | | -R\$ 77.537,19 |

| PATRIMÔNIO LÍQUIDO ACUMULADO | | | | | | |
|------------------------------|---|---------------------------|---------------------------|---------------------------|---------------------------|---------------------------|
| ORD | EMPRESAS | ago/22 | set/22 | out/22 | nov/22 | dez/22 |
| 1 | CHM COM. PRODUTOS FOTOGRÁFICOS | -R\$ 369.051,31 | -R\$ 369.180,00 | -R\$ 369.308,69 | -R\$ 369.437,38 | -R\$ 369.566,07 |
| 2 | LD DISTRIBUIDORA DE CINE FOTO INF. LTDA | -R\$ 33.724,67 | -R\$ 33.848,02 | -R\$ 33.878,73 | -R\$ 33.909,44 | -R\$ 33.984,15 |
| 3 | PICTURE E PHOTO LTDA | R\$ 1.106.062,31 | R\$ 1.125.217,27 | R\$ 1.176.077,40 | R\$ 1.167.092,72 | R\$ 848.889,95 |
| 4 | GDR FOTO SOM LTDA | -R\$ 2.150.468,04 | -R\$ 2.153.358,12 | -R\$ 2.153.358,12 | -R\$ 2.180.658,30 | -R\$ 2.185.459,01 |
| 5 | CLD CINE FOTO LTDA | -R\$ 17.769.211,29 | -R\$ 17.859.851,34 | -R\$ 17.815.799,75 | -R\$ 17.331.114,59 | -R\$ 17.393.880,30 |
| 6 | MRS COMÉRCIO ARTIGOS PRESENTES LTDA | -R\$ 1.984.887,78 | -R\$ 1.984.889,61 | -R\$ 1.984.891,44 | -R\$ 1.984.683,27 | -R\$ 1.984.895,23 |
| 7 | RODRIGUES & FLEURI FOTO FILM LTDA | -R\$ 900.184,95 | -R\$ 900.184,95 | -R\$ 900.184,95 | -R\$ 900.184,95 | -R\$ 900.184,95 |
| 8 | R R FOTO FILM LTDA | -R\$ 5.273.302,69 | -R\$ 5.273.363,64 | -R\$ 5.273.363,64 | -R\$ 5.273.888,28 | -R\$ 5.274.098,41 |
| | TOTAL DO P.L. ACUMULADO | -R\$ 27.374.768,42 | -R\$ 27.449.458,41 | -R\$ 27.354.707,92 | -R\$ 26.906.783,49 | -R\$ 27.293.178,17 |
| | VARIAÇÕES MENSAIS % e R\$ | 0,22% | 0,27% | -0,35% | -1,64% | 1,44% |
| | | -R\$ 59.149,62 | -R\$ 74.689,99 | R\$ 94.750,49 | R\$ 447.924,43 | -R\$ 386.394,68 |



13. Do exposto, o **GRUPO FUJICLIK**, com as constantes e recorrentes alterações contábeis fornecidas à Administração Judicial, apresenta neste momento resultado negativo de R\$ 84,6 mil, sendo o segundo mês neste exercício de 2022.

14. O patrimônio líquido é negativo em R\$101,9 mil.

15. O panorama acima delineado e notadamente exposto nos itens 8 a 10 revela que as receitas líquidas do **GRUPO FUJICLIK** tiveram uma redução nos meses de novembro e dezembro, na ordem de 79,63% (setenta e nove, vírgula sessenta e três por cento), ou seja, R\$299 mil.

16. O faturamento no último mês em estudo (dezembro de 2022) ocorreu em somente em duas das oito unidades: **PICTURE E FOTO LTDA** e **CLD CINE FOTO LTDA**.

17. As despesas apresentaram aumento no mês de dezembro em 49,08% (quarenta e nove, vírgula oito por cento) e os custos seguiram a mesma tendência, ou seja, aumentaram 31,78% (trinta e um vírgula setenta e oito por cento).

18. Ainda, as conclusões extraídas pelo “auxiliar contábil” sobre a escrituração contábil do **GRUPO FUJICLIK**, ressalta:

“ 15 – Preliminarmente, em síntese, e em caráter não exaustivo, constatamos que as empresas do **GRUPO FUJICLIK**, apresentaram registros de prejuízos em 6 (seis) empresas, e o restante não houve movimentação, em novembro correspondeu: CHM COMERCIO DE PRODUTOS FOTOGRÁFICOS = (-) R\$ 128,69 reais; LD DISTRIBUIDORA DE CINE FOTO E INFORMÁTICA LTDA = (-) R\$ 30,71 reais; PICTURE E PHOTO LTDA = (-) R\$ 6.5 mil; GDR FOTO SOM LTDA = (-) R\$ 4 mil; CLD CINE FOTO LTDA = (-) R\$ 15.4 mil; MRS COMÉRCIO DE ARTIGOS PARA PRESENTES LTDA =(-) 1,83 reais; RODRIGUES & FLEURY FOTO FILM LTDA = () 0 reais; e RR FOTO FILM LTDA = () R\$ 0 reais. Sendo o resultado do Grupo no mês de novembro foi de R\$ 26.1 de prejuízo, e no período de dezembro de 2022 foi R\$ 841.9 de prejuízo, que correspondeu: CHM COMERCIO DE PRODUTOS FOTOGRÁFICOS = (-) R\$ 128,69 reais; LD DISTRIBUIDORA DE CINE FOTO E INFORMÁTICA LTDA = (-) R\$ 75 reais; PICTURE E PHOTO LTDA = (-) R\$ 39.2 mil; GDR FOTO SOM LTDA = (-) R\$ 4.8 mil; CLD CINE FOTO LTDA = (-) R\$ 55.3 mil; MRS COMÉRCIO DE ARTIGOS PARA PRESENTES LTDA =(-)212 reais; RODRIGUES & FLEURY FOTO FILM LTDA = () 0 reais; e RR FOTO FILM LTDA = () R\$ 210 reais. Sendo o resultado do Grupo no mês de dezembro foi de R\$ 99.9 de prejuízo, e no período de 2022 foi R\$ 941.9 de prejuízo.”

19. Após o último reporte, se encontram pendentes de deliberação por esse juízo nos autos principais (5624820-03) os seguintes petítórios: requerimento de habilitação de seus respectivos advogados pelo BANCO DO BRASIL S.A. (evento 570), COSERN – COMPANHIA ENERGÉTICA DO RIO GRANDE DO NORTE (evento 572) e COMPANHIA DE ELETRICIDADE DO ESTADO DA BAHIA (evento 573).

20. Sobrelevamos, novamente, que todos os apontamentos aqui realizados, frutos de informações repassadas pelas devedoras, são retratos fidedignos às constatações de ocorrências extraídas de balancetes e balanços patrimoniais e, em certos casos aparentam descompassos entre a realidade dos fatos ocorridos e os registros escriturais, podendo assim, eventualmente, ocasionar distorções e provocar nebulosidades do desempenho empresarial e à fiscalização do Auxiliar desse Juízo.

21. Diante do exposto restou identificado que **GRUPO FUJICLIK** mantém, ainda de forma precária, as suas atividades empresariais conforme se infere notadamente das escriturações contábeis.

22. Aludidas convicções se alicerçam primordialmente na sequência de resultados dos últimos meses; na consolidação dos resultados e patrimônio líquido; a ausência de crédito e capital de giro; a acentuação do momento de crise econômica, que já assolava as recuperandas anteriormente à pandemia mundial do novo coronavírus.

23. Desse modo, o cenário recuperacional que já se apresentava frágil, perdura, sendo desconfortável e delicado para credores concursais e extraconcursais, realçado de forma indesejável a ausência de indícios fáticos e palpáveis de processo de soerguimento e retomadas empresariais, apesar do anúncio e tímido início de adoção das novas medidas de nova reestruturação anunciadas pelo sócio-administrador e neste

momento, porquanto dos dados e informações trazidos a público pelas devedoras e configurados nos assentamentos deste relatório.

24. Ante o exposto, requer-se:

- a) A juntada deste relatório elaborado por este Administrador Judicial, com base nos dados, documentos e informações até então disponibilizados pelo **GRUPO FUJICLIK**, e a intimação do Ministério Público, Credores e Devedoras, nos exatos termos da decisão inicial (evento 05); e
- b) A intimação das recuperandas para que apresentem as informações contábeis de forma tempestiva, qual seja, até o dia 10 do mês subsequente, assim como que comuniquem de forma imediata esta Administração Judicial as eventuais alterações e ajustes na contabilidade, acompanhadas das respectivas justificativas e notas técnicas pertinentes.

Temos em que,

Pede deferimento.

Goiânia-GO, 31 de janeiro de 2023.

CINCOS CONSULTORIA ORGANIZACIONAL LTDA
STENIUS LACERDA BASTOS
Administrador Judicial