

AO JUÍZO DA 29ª VARA CÍVEL DA COMARCA DE GOIÂNIA - GOIÁS

Protocolo no Apenso nº 5145941.13

Ação: Recuperação Judicial

Processo Principal nº: 5624820.03

Requerentes: Fujiclik Cine Foto Ltda. Me e outros

Requerida: Justiça Pública

CINCOS CONSULTORIA ORGANIZACIONAL LTDA, por seu representante legal STENIUS LACERDA BASTOS, ambos já devidamente qualificados nos presentes autos de **RECUPERAÇÃO JUDICIAL DO GRUPO FUJICLIK**, composto por: 1) CLD CINE FOTO LTDA, CNPJ/MF sob o nº 01.262.108/0001-15; 2) RR FOTO FILM LTDA, CNPJ nº 01.738.637/0001-42; 3) CHM COMÉRCIO DE PRODUTOS FOTOGRÁFICOS LTDA., CNPJ/MF nº 00.738.070/0001-41; 4) LD DISTRIBUIDORA DE CINE FOTO E INFORMÁTICA LTDA, CNPJ/MF nº 08.188.478/0001-07; 5) PICTURE E PHOTO LTDA,

CNPJ/MF nº 03.378.119/0001-90; 6) RODRIGUES & FLEURI FOTO FILM LTDA, CNPJ/MF nº 02.275.954/0001-32; 7) GDR FOTO SOM LTDA ME, CNPJ/MF nº 07.327.516/0001-94 e 8) MRS COMÉRCIO DE ARTIGOS PARA PRESENTES LTDA, CNPJ/MF sob o nº 10.520.744/0001-90, respectivamente, vem, perante Vossa Excelência, respeitosa e tempestivamente, em atendimento ao art. 22, inciso II, letra “c” da Lei de Falências e Recuperação de Empresas – LFR (Lei nº 11.101, de 9 de fevereiro de 2005), apresentar o Relatório do Administrador Judicial.

2. Trata-se de relatório em face do deferimento do processamento da recuperação judicial, conforme decisão publicada em 07 de novembro de 2019, constante do Diário da Justiça Eletrônico do Tribunal de Justiça do Estado de Goiás, edição nº 2865 – Suplemento – Seção II.

3. Inicialmente, conforme pormenorizado no último reporte, destaco novamente a decisão proferida por esse juízo (evento 540) que, diante do pedido de autofalência apresentado pelas devedoras (evento 538), revogou a convocação da Assembleia Geral de Credores:

(...)

DECISÃO

No evento 538 as devedoras apresentaram pedido de autofalência.

Preliminarmente, inafastável a perplexidade e estranheza das devedoras em apresentar o pedido supra de autofalência à véspera da realização do conclave de credores, causando, além de tumulto processual, dispêndio e transtorno desnecessários para a organização do evento pela administração judicial e aos credores concursais.

Registro ainda, desde já, que o pleito de autofalência, nos moldes recentemente apresentados, em que se pretende a retirada de uma empresa

do grupo econômico, o qual foi justificado e requerido na petição inicial (evento 1) e deferido na decisão de processamento (evento 5), nos moldes indicados do artigo 69-I da Lei nº 11.101/2005 deveria, a priori, ser submetida à Assembleia Geral de Credores.

Contudo, em razão do referido pedido, por cautela e por ora, resta prejudicada a realização da Assembleia Geral de Credores designadas para os dias 1º e 8 de junho de 2022, em primeira e segunda convocações respectivamente.

Desta forma, **REVOGO a Assembleia Geral de Credores convocada por meio da decisão de evento 517, que seria realizada nas datas acima designadas.**

Comunique-se imediatamente à Administradora Judicial, inclusive por meio de ligação telefônica, *email e whatsapp*, em caráter de urgência, a fim de expedir comunicado e propiciar divulgação do referido cancelamento aos credores.

Após, volvam-me imediatamente conclusos para deliberação quantos aos demais pleitos apresentados pelas requerentes.

Intime-se, inclusive o Ministério Público.

(...)

4. Por meio de Despacho de evento 554 esse juízo determinou a manifestação deste auxiliar e do Ministério Público sobre o pedido de autofalência aviado pelas recuperandas, a saber:

(...)

Quanto ao pedido de autofalência das recuperandas (Ev. 538), manifestem-se a Administradora Judicial, no prazo de 15 (quinze) dias, e o Ministério Público, no prazo de 30 (trinta) dias.

(...)

5. No referido prazo esta Administração Judicial acostou a sua manifestação (evento 567), opinando no sentido de que o pleito seja submetido à apreciação da Assembleia Geral de Credores, conforme se vê na seguinte conclusão:

(...)

Dessa forma, tem-se que o exame de admissibilidade da tutela jurisdicional pretendida, concernente a fragmentação para declaração de autofalência de 7 (sete) das 8 (oito) empresas do Grupo Fujiclik, a rigor da normativa legal, **deve ser submetida à apreciação e deliberação na Assembleia Geral de Credores, a ser convocada nos termos do art. 35 e ss. da Lei n.º 11.101/2005, sendo esse o órgão competente para apreciação da matéria litigada.**

(...)

6. O Ministério Público, por sua vez, exarou seu parecer no mesmo sentido exposto por este auxiliar, conforme se vê no evento 568:

(...)

Pois bem, conforme bem elucidado na manifestação da Administradora Judicial, CINCOS CONSULTORIA ORGANIZACIONAL LTDA., por seu representante legal, Dr. STENIUS LACERDA BASTOS, (evento 567) e já sinalizado na decisão de evento 540: “(...) o **pleito de autofalência, nos moldes recentemente apresentados, em que se pretende a retirada de uma empresa do grupo econômico, o qual foi justificado e requerido na petição inicial (evento 1) e deferido na decisão de processamento (evento 5), nos moldes indicados do artigo 69-I da Lei nº 11.101/2005 deveria, a priori, ser submetida à Assembleia Geral de Credores.**”

Isto posto, antes de qualquer manifestação sobre os pedidos de autofalência e de desmembramento da presente ação em processos de falência e de recuperação judicial, o Ministério Público manifesta no sentido de tais pretensões sejam submetidas à apreciação e deliberação da Assembleia Geral de Credores, a ser convocada nos termos do artigo 35 e seguintes da Lei n.º 11.101/2005, por se tratar do órgão competente para

apreciação da matéria litigada, conforme manifestação da Auxiliar do Juízo (evento 567), pugnano por nova vista dos autos no momento processual oportuno.

(...)

7. Desta forma, aguarda-se a deliberação desse juízo a respeito do pedido de autofalência aviado pelas recuperandas, diante da manifestação desta Administração Judicial e do Parecer do Ministério Público.

8. A Administração Judicial no período em exame executou, em suma, as seguintes atividades: (i) realizou reunião por teleconferência com as Devedoras e representantes legais; (ii) fez contatos via e-mail e telefônico com os representantes legais e empresa terceirizada de contabilidade e (iii) expediu de Termos de Diligências e e-mails no fito de obter informações e dados atualizados das atividades da empresa.

9. Em atenção aos atos de fiscalização esta Administração Judicial contratou, preliminarmente, auxiliar contábil, a fim de aperfeiçoar e bem transparecer as atividades das Recuperandas que apresentam diversas empresas no seu grupo econômico, num total de oito razões sociais, com elevadas movimentações fiscais e tributárias e em vários estados da federação, sendo neste momento realizadas análises individualizadas, observando os indicadores financeiros, balancetes e demonstrações de resultados:



Goiânia, 28 de fevereiro de 2023.

A

CINCO S - CONSULTORIA ORGANIZACIONAL DE RESULTADO.

Att. Dr. Stenius Lacerda Bastos

Administrador Judicial da Empresa do GRUPO FUJICLICK

Processo: 5624820.03.2019.8.09.0051

Relatório Mensal de Acompanhamento das atividades da Recuperação Judicial da Empresa Grupo FUJICLICK.

Apresentamos ao Sr. Administrador Judicial no processo de Recuperação Judicial do **Grupo FUJICLICK**, que é composto pelas empresas **CHM COMÉRCIO DE PRODUTOS FOTOGRÁFICOS** - CNPJ 00.738.070/0001-41, **LD DISTRIBUIDORA DE CINE FOTO E INFORMÁTICA LTDA** - CNPJ 08.188.478/0001-07, **PICTURE E PHOTO LTDA** - CNPJ 03.378.119/0001-90, **GDR FOTO SOM LTDA** - CNPJ 07.327516/0001-94, **CLD CINE FOTO LTDA** - CNPJ 01.262.108/0001-15,, **MRS COMÉRCIO DE ARTIGOS PARA PRESENTES LTDA** - CNPJ 10.520.744/0001-90, **RODRIGUES & FLEURY FOTO FILM LTDA** - CNPJ 02.275.954/0001-32, **R FOTO FILM LTDA** - CNPJ 01.738.637/0001-42, processo nº 5624820.03.2019.8.09.0051, relatório de acompanhamento de atividades contábeis 039 - Auxiliar Contábil referente a novembro e dezembro 2022, de análise dos demonstrativos contábeis, apresentados durante o processo de retomada. Conforme previsto no Art. 22 inciso II, alínea "C", da Lei 11.101/2005.

Atenciosamente


Wol Consultoria e Serviços Contábeis Eireli
Wanderley de Oliveira Leite

Wol Perícia e Consultoria Contábil
wol.consultoriacontabil@gmail.com (62) 3941-0270 / (62) 98534-2961

CRC/GO 012506

2 - No cumprimento das atribuições deste auxiliar do Administrador Judicial seguem as análises realizadas nos dados e informações relativos à contabilidade do **Grupo FUJICLIK**, notadamente nas demonstrações de resultados do presente exercício no período de agosto de 2022 a janeiro de 2023, tratadas as principais variações ocorridas no período e com apresentação de notas explicativas das análises de cada conta mensurada na DRE, por empresa:

3- Demonstrações de resultado de CHM COMÉRCIO DE PRODUTOS FOTOGRÁFICOS:

DEMONSTRAÇÕES DE RESULTADO - DRE - CHM COM. PRODUTOS FOTOGRÁFICOS							
CONTAS	ago/22	set/22	out/22	nov/22	dez/22	jan/23	Variação %
Venda de Mercadorias	-	-	-	-	-	-	-
Prestações de Serviços	-	-	-	-	-	-	-
Devoluções de Compras (Comercialização e Serviços)	-	-	-	-	-	-	-
RECEITA BRUTA	-	-	-	-	-	-	-
(-) Impostos	-	-	-	-	-	-	-
Estornos de débitos	-	-	-	-	-	-	-
(-) Devoluções e Abatimentos	-	-	-	-	-	-	-
(-) DEDUÇÕES RECEITA BRUTA	-	-	-	-	-	-	-
RECEITA LÍQUIDA	-	-	-	-	-	-	-
(-) CMV	-	-	-	-	-	-	-
LUCRO BRUTO/PREJUÍZO	-	-	-	-	-	-	-
DESPESAS OPERACIONAIS	(128,69)	(128,69)	(128,69)	(128,69)	(128,69)	(128,69)	0,00%
Despesas Administrativas	(128,69)	(128,69)	(128,69)	(128,69)	(128,69)	(128,69)	0,00%
DESPESAS NÃO OPERACIONAIS	-	-	-	-	-	-	-
Receitas Financeiras	-	-	-	-	-	-	-
RESULTADO DO EXERCÍCIO ANTES DO IR E CSLL	(128,69)	(128,69)	(128,69)	(128,69)	(128,69)	(128,69)	0,00%
RESULTADO DO EXERCÍCIO	(128,69)	(128,69)	(128,69)	(128,69)	(128,69)	(128,69)	0,00%
PREJUÍZO LÍQUIDO DO EXERCÍCIO	(128,69)	(128,69)	(128,69)	(128,69)	(128,69)	(128,69)	0,00%

3.1 – Sem alteração em relação aos meses anteriores. Ressaltamos que conforme resposta ao 9º Termo de diligência, que: **"a paralização das atividades ainda se mantêm até o presente momento"**



3.2 - Os indicadores financeiros avaliam a capacidade de pagamento da empresa frente às suas obrigações e o seu controle são vitais para os controles dos atos da administração e continuidade empresarial. As informações para o cálculo destes índices são retiradas unicamente das demonstrações patrimonial e contábil e evidenciam a posição patrimonial da entidade devendo ser atualizadas constantemente para uma correta análise.

3.2.1 – Rentabilidade; Liquidez Geral; Liquidez Seca; Solvência Geral; Liquidez Corrente e Lucratividade

Conforme o posicionamento do Grupo Fujiclik, “ **as atividades estão paralisadas no momento**”, ressaltamos que os índices sofreram variações somente em relação as despesas que o grupo têm para custear as atividades administrativas, como por exemplo a contabilidade, água, energia e outros. Assim, não estaremos mencionando tais variações pois elas não medem a real situação/variação, por não haver movimentação econômica-financeira.

4- Demonstrativo de resultados de LD DISTRIBUIDORA DE CINE FOTO E INFORMÁTICA LTDA:

Wol Perícia e Consultoria Contábil
wol.consultoriacontabil@gmail.com (62) 3941-0270 / (62) 98534-2961



DEMONSTRAÇÕES DE RESULTADO - DRE - LD DISTRIBUIDORA DE CINE FOTO INF. LTDA							
CONTAS	ago/22	set/22	out/22	nov/22	dez/22	jan/23	Var. %
Venda de Mercadorias	-	-	-	-	-	-	-
Prestações de Serviços	-	-	-	-	-	-	-
Devoluções de Compras (Comercialização e !	-	-	-	-	-	-	-
RECEITA BRUTA	-	-	-	-	-	-	-
(-) Impostos	-	-	-	-	-	-	-
Estornos de débitos	-	-	-	-	-	-	-
(-) Devoluções e Abatimentos	-	-	-	-	-	-	-
(-) DEDUÇÕES RECEITA BRUTA	-	-	-	-	-	-	-
RECEITA LIQUIDA	-	-	-	-	-	-	-
(-) CMV	-	6,00	-	-	6,00	-	-
LUCRO BRUTO/PREJUÍZO	-	6,00	-	-	6,00	-	-
DESPESAS OPERACIONAIS	(30,71)	(80,71)	(30,71)	(30,71)	(80,71)	(90,71)	19,82%
Despesas Administrativas	(30,71)	(80,71)	(30,71)	(30,71)	(80,71)	(90,71)	112,39%
DESPESAS NÃO OPERACIONAIS	-	-	-	-	-	-	-
Receitas Financeiras	-	-	-	-	-	-	-
RESULTADO ANTES DOS TRIBUTOS	-	-	-	-	-	-	-
(-) Prov IRPJ e CSLL	-	-	-	-	-	-	-
RECEITAS NÃO OPERACIONAIS	-	-	-	-	-	-	-
RESULTADO DO EXERCÍCIO ANTES DO IR E CSLL	(30,71)	(74,71)	(30,71)	(30,71)	(74,71)	(90,71)	121,42%
RESULTADO DO EXERCÍCIO	(30,71)	(74,71)	(30,71)	(30,71)	(74,71)	(90,71)	21,42%
PREJUÍZO LÍQUIDO DO EXERCÍCIO	(30,71)	(74,71)	(30,71)	(30,71)	(74,71)	(90,71)	21,42%

4.1 – Movimentação de R\$ 90,71 reais nas despesas operacionais, com prejuízo no faturamento de R\$ 90,71 reais.

4.2- Os indicadores financeiros:

4.2.1 – Rentabilidade.

LD DISTRIBUIDORA DE CINE FOTO E INFORMÁTICA LTDA						
Rentabilidade do Patrimônio Líquido - RP= (L.L) / (P.L)						
CONTAS	ago/22	set/22	out/22	nov/22	dez/22	jan/23
Lucro Líquido (L.L)	(30,71)	(74,71)	(30,71)	(30,71)	(74,71)	(90,71)
Patrimônio Líquido - (P.L)	-33.724,67	33.848,02	-33.878,73	-33.909,44	-33.984,15	-34.074,86
Rentabilidade do Patrimônio Líquido	0,09%	-0,22%	0,09%	0,09%	0,22%	0,27%

Os resultados dos índices, demonstram a continuidade da situação em que a Recuperanda se encontra. Demonstrando que o patrimônio líquido está em situação de alerta. acréscimo de 0,05% (zero virgula zero cinco pontos porcentuais).

Na rentabilidade do patrimônio líquido, o lucro é o objetivo principal do empresário e uma maneira de avaliar um empreendimento. A avaliação do retorno financeiro da empresa objetiva

Wol Perícia e Consultoria Contábil
wol.consultoriacontabil@gmail.com (62) 3941-0270 / (62) 98534-2961



evidenciar a rentabilidade sobre o capital investido e verificar se a empresa está obtendo sucesso econômico.

4.2.2 – Liquidez Geral

LD DISTRIBUIDORA DE CINE FOTO E INFORMATICA LTDA										
Liquidez Geral (LG): $LG = (AC + A.R.L.PZO) / (PC + P.E.L.PZO)$										
CONTAS	ago/22	set/22	out/22	nov/22	dez/22	jan/23				
ATIVO CIRCULANTE (A.C.)	813.924,15	813.881,51	813.881,51	812.239,51	812.245,51	812.245,51				
ATIVO REALIZÁVEL A LONGO PRAZO (A.R.L.PZO)	-	-	-	-	-	-				
PASSIVO CIRCULANTE (P.C.)	772.955,40	773.005,40	773.005,40	771.363,40	771.413,40	771.473,40				
PASSIVO EXIGÍVEL A LONGO PRAZO (P.E.L.PZO)	-	-	-	-	-	-				
1. Liquidez Geral (LG) = (A.C. + A.R.L.PZO) / (P.C. + P.E.L.PZO)	1,05	1,05	1,05	1,05	1,05	1,05				
	813.924,15	813.881,51	813.881,51	812.239,51	812.245,51	812.245,51				
	772.955,40	773.005,40	773.005,40	771.363,40	771.413,40	771.473,40				

Sem alteração nos meses de novembro e dezembro em relação ao mês anterior.

Na liquidez geral do patrimônio, indica quanto a empresa possui em dinheiro, bens e direitos realizáveis a curto e longo prazos, para pagar todas as suas dívidas (passivo exigível), caso a empresa fosse parar suas atividades naquele momento. A interpretação desse índice é no sentido de “quanto maior, melhor”, mantidos constantes os demais fatores.

4.2.3– Liquidez Seca.

LD DISTRIBUIDORA DE CINE FOTO E INFORMATICA LTDA										
Liquidez Seca (LC): $LC = (AC - ESTOQUES) / (PC)$										
CONTAS	ago/22	set/22	out/22	nov/22	dez/22	jan/23				
ATIVO CIRCULANTE (A.C.)	813.924,15	814.710,54	813.881,51	812.239,51	812.245,51	812.245,51				
ESTOQUES (ESTOQUES)	9.762,81	9.762,81	9.762,81	9.762,81	9.762,81	9.762,81				
PASSIVO CIRCULANTE (P.C.)	772.885,40	773.005,40	773.005,40	771.363,40	771.413,40	771.473,40				
2. Liquidez Seca (LC) = (A.C. - ESTOQUES) / (P.C.)	1,04	1,04	1,04	1,04	1,04	1,04				
	804.161,34	804.947,73	804.118,70	802.476,70	802.482,70	802.482,70				
	772.885,40	773.005,40	773.005,40	771.363,40	771.413,40	771.473,40				

Sem alteração nos meses de novembro e dezembro em relação ao mês anterior.

Na liquidez seca do patrimônio, indica quanto a empresa consegue pagar das suas dívidas desconsiderando os seus estoques, que podem ser obsoletos, não condizentes com a realidade dos saldos apresentados no balanço. Nesse caso, retira-se do ativo circulante a conta estoque. A interpretação do índice de liquidez seca é, “quanto maior, melhor”.

4.2.4 – Solvência Geral

Wol Perícia e Consultoria Contábil
 wol.consultoriacontabil@gmail.com (62) 3941-0270 / (62) 98534-2961



LD DISTRIBUIDORA DE CINE FOTO E INFORMATICA LTDA							
Solvência Geral (SG): $SG = (A.T) / (PC + P.E.L.PZO)$							
CONTAS	ago/22	set/22	out/22	nov/22	dez/22	jan/23	
ATIVO TOTAL (A.T.)	813.924,15	813.881,51	813.881,51	812.239,51	812.245,51	812.245,51	
PASSIVO CIRCULANTE (P.C.)	772.955,40	773.005,40	773.005,40	771.363,40	771.413,40	771.473,40	
PASSIVO ENXÉVEL A LONGO PRAZO (P.E.L.PZO)	75.553,16	38.479,11	75.553,16	75.553,16	75.553,16	75.553,16	
4. Solvência Geral	813.924,15 848.508,56	0,96 813.881,51	1,00 811.484,51	813.881,51 848.558,56	0,96 846.916,56	812.239,51 846.966,56	0,96 812.245,51

Em novembro não houve alteração e em dezembro, redução de 0,04 (zero vírgula zero quatro) pontos.

Na solvência geral, o índice expressa o grau de garantia que a empresa dispõe em Ativos (totais), para pagamento do total de suas dívidas. Envolve além dos recursos líquidos, também os permanentes.

4.2.5 – Liquidez Corrente.

LD DISTRIBUIDORA DE CINE FOTO E INFORMATICA LTDA						
Liquidez Corrente (LC): $LC = (AC) / (PC)$						
CONTAS	ago/22	set/22	out/22	nov/22	dez/22	jan/23
ATIVO CIRCULANTE (A.C.)	813.924,15	813.881,51	813.881,51	812.239,51	812.245,51	812.245,51
PASSIVO CIRCULANTE (P.C.)	772.955,40	773.005,40	773.005,40	771.363,40	771.413,40	771.473,40
3. Liquidez Corrente	813.924,15 772.955,40	1,05 813.881,51	1,05 773.005,40	813.881,51 771.363,40	1,05 812.239,51	1,05 812.245,51

Sem alteração nos meses ora analisados em relação ao mês anterior. A liquidez corrente é um indicador utilizado para medir a capacidade que uma empresa possui, a curto prazo, de arcar com todas as suas obrigações.

4.2.6 – Lucratividade

LD DISTRIBUIDORA DE CINE FOTO E INFORMATICA LTDA						
Lucratividade (Luc): $Luc = (L.L. / F.B.) \times 100$						
CONTAS	ago/22	set/22	out/22	nov/22	dez/22	jan/23
LUCRO LÍQUIDO (L.L.)	(30,71)	(74,71)	(30,71)	(30,71)	(74,71)	(90,71)
FATURAMENTO BRUTO (F.B.)	(30,71)	(74,71)	(30,71)	(30,71)	(74,71)	(90,71)
5. Lucratividade	(30,71) #DIV/0!	(74,71) #DIV/0!	(30,71) #DIV/0!	(30,71) #DIV/0!	(74,71) #DIV/0!	(90,71) #DIV/0!

Sem movimentação nos meses analisados. Pois não tivemos faturamentos. A lucratividade é um indicador utilizado para apontar o ganho de uma empresa em relação à atividade que ela desenvolve. Ela aponta se o negócio está justificando ou não a operação, ou seja, se as vendas são suficientes para pagar os custos e as despesas e ainda gerar lucro.

Wol Perícia e Consultoria Contábil
wol.consultoriacontabil@gmail.com (62) 3941-0270 / (62) 98534-2961

5- Demonstrativo de resultados de **PICTURE E PHOTO**

LTDA:

DEMONSTRAÇÕES DE RESULTADO - DRE - PICTURE E PHOTO LTDA							
CONTAS	ago/22	set/22	out/22	nov/22	dez/22	jan/23	Var %
Venda de Mercadorias	169.256,77	599.037,29	558.032,69	248.197,24	152.297,29	59.924,98	-60,65%
Prestações de Serviços	41.841,06	22.876,68	27.820,09	27.923,47	35.960,93	3.143,10	-91,26%
Devoluções de Compras (Comercialização e Serviços)							
RECEITA BRUTA	211.097,83	621.913,97	585.852,78	276.120,71	188.258,22	63.068,08	-66,50%
(-) Impostos	(43.551,80)	(171.199,09)	(135.004,45)	(71.103,14)	(41.364,07)	(13.471,02)	-67,43%
Estornos de débitos							
(-) Devoluções e Abatimentos							
(-) DEDUÇÕES RECEITA BRUTA	(43.551,80)	(171.199,09)	(135.004,45)	(71.103,14)	(41.364,07)	(13.471,02)	-67,43%
RECEITA LÍQUIDA	167.546,03	450.714,88	450.848,33	205.017,57	146.894,15	49.597,06	-66,24%
(-) CMV	(88.086,27)	(351.760,71)	(321.022,18)	(128.391,81)	(86.867,92)	(33.109,09)	-61,89%
LUCRO BRUTO/PREJUÍZO	79.459,76	98.954,17	129.826,15	76.625,76	60.026,23	16.487,97	-72,53%
DESPESAS OPERACIONAIS	(82.262,29)	(93.186,56)	(78.773,53)	(83.230,70)	(99.592,61)	(79.084,34)	-20,59%
Despesas Administrativas	(82.262,29)	(93.186,56)	(78.773,53)	(83.230,70)	(99.592,61)	(79.084,34)	-20,59%
DESPESAS NÃO OPERACIONAIS	(16.712,92)	(27.717,89)	(192,49)	(1.950,67)	(1.634,62)	(23.444,91)	1334,27%
Receitas Financeiras	(16.712,92)	(27.717,89)	(192,49)	(1.950,67)	(1.634,62)	(23.444,91)	1334,27%
RESULTADO ANTES DOS TRIBUTOS							
(-) Prov IRPJ e CSLL							
Outras Receitas Operacionais	2.000,00			2.000,00	2.000,00	2.000,00	0,00%
RESULTADO DO EXERCÍCIO ANTES DO IR E CSLL	(17.515,45)	(21.950,28)	50.860,13	(6.555,61)	(39.201,00)	(84.041,28)	114,39%
RESULTADO DO EXERCÍCIO	(17.515,45)	(21.950,28)	50.860,13	(6.555,61)	(39.201,00)	(84.041,28)	114,39%
PREJUÍZO LÍQUIDO DO EXERCÍCIO							

5.1- As variações de dezembro/2022 para janeiro/2023 foram: na receita bruta redução de 66,50% (sessenta e seis vírgula cinquenta por cento), cerca de R\$ 125,1 mil. Dos Impostos, redução de 67,43% (sessenta e sete vírgula quarenta e três por cento), cerca de R\$ 27,8 mil. Da receita operacional líquida com redução de 66,24% (sessenta e seis vírgula vinte e quatro por cento), cerca de R\$ 97,2 mil. O CMV (custo de mercadoria vendida) houve uma redução de 61,89% (sessenta e um vírgula oitenta e nove por cento), cerca de R\$ 53,7 mil. As despesas operacionais redução de 20,59% (vinte vírgula cinquenta e nove por cento), cerca R\$ 20,5 mil. E as despesas não operacionais, acréscimo de 1334% (mil trezentos e trinta e quatro por cento), cerca de R\$ 21,8 mil. Nas contas de resultado do exercício e Prejuízo líquido do exercício, acréscimo de 114,39% (cento e quatorze vírgula trinta e nove por cento), cerca de R\$ 44,8 mil. Sendo de prejuízo no mês de R\$ 84 mil.

5.2- Os indicadores financeiros:

Wol Perícia e Consultoria Contábil
wol.consultoriacontabil@gmail.com (62) 3941-0270 / (62) 98534-2961

5.2.1- Rentabilidade

PICTURE E PHOTO LTDA						
Rentabilidade do Patrimônio Líquido						
RP= (L.L) / (P.L)						
CONTAS	ago/22	set/22	out/22	nov/22	dez/22	jan/23
Lucro Líquido (L.L)	(17.515,45)	(21.950,28)	50.860,13	(6.555,61)	(39.201,00)	(84.041,28)
Patrimônio líquido - (P.L)	1.106.062,31	1.125.217,27	1.176.077,40	1.167.092,72	848.889,95	933.830,44
Rentabilidade do Patrimônio Líquido	-1,58%	-1,95%	4,32%	-0,56%	-4,62%	-9,00%

Varição negativa com aumento de 4,38% (quatro vírgula zero trinta e oito por cento). Na rentabilidade do patrimônio líquido, o lucro é o objetivo principal do empresário e uma maneira de avaliar um empreendimento. A avaliação do retorno financeiro da empresa objetiva evidenciar a rentabilidade sobre o capital investido e verificar se a empresa está obtendo sucesso econômico.

5.2.2- Liquidez Geral

PICTURE E PHOTO LTDA						
Liquidez Geral (LG): LG = (AC + A.R.L.PZO) / (PC + P.E.L.PZO)						
CONTAS	ago/22	set/22	out/22	nov/22	dez/22	jan/23
ATIVO CIRCULANTE (A.C)	4.983.317,19	5.635.238,34	5.345.221,43	5.228.450,74	4.845.577,59	4.739.778,89
ATIVO REALIZÁVEL A LONGO PRAZO (A.R.L.PZO)	-	-	-	-	-	-
PASSIVO CIRCULANTE (P.C)	3.919.021,65	4.551.246,42	4.209.827,96	4.101.500,53	4.036.288,83	3.845.549,54
PASSIVO EXIGÍVEL A LONGO PRAZO (P.E.L.PZO)	-	-	-	-	-	-
1. Liquidez Geral (LG)	1,27	1,24	1,27	1,27	1,20	1,23

Acréscimo de 0,03% (zero vírgula zero três pontos percentuais). Na liquidez geral do patrimônio, indica quanto a empresa possui em dinheiro, bens e direitos realizáveis a curto e longo prazos, para pagar todas as suas dívidas (passivo exigível), caso a empresa fosse parar suas atividades naquele momento. A interpretação desse índice é no sentido de "quanto maior, melhor", mantidos constantes os demais fatores.

5.2.3 - Liquidez Seca.

PICTURE E PHOTO LTDA						
Liquidez Seca (LC): LC = (AC - ESTOQUES) / (PC)						
CONTAS	ago/22	set/22	out/22	nov/22	dez/22	jan/23
ATIVO CIRCULANTE (A.C)	4.983.317,19	5.635.238,34	5.345.221,43	5.228.450,74	4.845.577,59	4.739.778,89
ESTOQUES (ESTOQUES)	659.691,89	1.223.725,14	899.599,64	774.628,86	693.773,22	659.375,90
PASSIVO CIRCULANTE (P.C)	3.919.021,65	4.551.246,42	4.209.827,96	4.101.500,53	4.036.288,83	3.845.549,54
2. Liquidez Seca	1,10	0,97	1,06	1,09	1,03	1,06

Aumento 0,03 (zero virgula zero três pontos). Na liquidez seca do patrimônio, indica quanto a empresa consegue pagar das suas dívidas desconsiderando os seus estoques, que podem ser obsoletos, não condizentes com a realidade dos saldos apresentados no balanço. Nesse caso, retira-se do ativo circulante a conta estoque. A interpretação do índice de liquidez seca é, "quanto maior, melhor".

5.2.4 – Solvência Geral

PICTURE E PHOTO LTDA									
Solvência Geral (SG): $SG = (A.T) / (PC + P.E.L.PZO)$									
CONTAS	ago/22	set/22	out/22	nov/22	dez/22	jan/23			
ATIVO TOTAL (A.T)	5.025.083,96	5.676.463,69	5.385.905,36	5.268.593,25	4.885.178,68	4.779.379,98			
PASSIVO CIRCULANTE (P.C.)	3.919.021,65	4.551.246,42	4.209.827,96	4.101.500,53	4.036.288,83	3.845.549,54			
PASSIVO EXIGÍVEL A LONGO PRAZO (P.E.L.PZO)									
4. Solvência Geral	5.025.083,96 3.919.021,65	5.676.463,69 4.551.246,42	5.385.905,36 4.209.827,96	5.268.593,25 4.101.500,53	4.885.178,68 4.036.288,83	4.779.379,98 3.845.549,54	1,28	1,25	1,28

Aumento 0,03 (zero virgula zero três pontos). Na solvência geral, o índice expressa o grau de garantia que a empresa dispõe em Ativos (totais), para pagamento do total de suas dívidas. Envolve além dos recursos líquidos, também os permanentes.

5.2.5- Liquidez Corrente.

PICTURE E PHOTO LTDA									
Liquidez Corrente (LC): $LC = (AC) / (PC)$									
CONTAS	ago/22	set/22	out/22	nov/22	dez/22	jan/23			
ATIVO CIRCULANTE (A.C.)	4.983.317,19	5.635.238,34	5.345.221,43	5.228.450,74	4.845.577,59	4.739.778,89			
PASSIVO CIRCULANTE (P.C.)	3.919.021,65	4.551.246,42	4.209.827,96	4.101.500,53	4.036.288,83	3.845.549,54			
3. Liquidez Corrente	4.983.317,19 3.919.021,65	5.635.238,34 4.551.246,42	5.345.221,43 4.209.827,96	5.228.450,74 4.101.500,53	4.845.577,59 4.036.288,83	4.739.778,89 3.845.549,54	1,27	1,24	1,27

Aumento 0,03 (zero virgula zero três pontos). A liquidez corrente é um indicador utilizado para medir a capacidade que uma empresa possui, a curto prazo, de arcar com todas as suas obrigações.

5.2.6 – Lucratividade

PICTURE E PHOTO LTDA									
Lucratividade (Luc): $Luc = (L. L. / F.B.) \times 100$									
CONTAS	ago/22	set/22	out/22	nov/22	dez/22	jan/23			
LUCRO LÍQUIDO (L.L.)	(17.515,45)	(21.650,28)	50.860,13	(6.555,61)	(39.201,00)	(84.041,28)			
FATURAMENTO BRUTO (F.B.)	211.097,83	621.913,97	585.852,78	276.120,71	188.258,22	63.068,08			
5. Lucratividade	(17.515,45) 211.097,83	(21.650,28) 621.913,97	50.860,13 585.852,78	(6.555,61) 276.120,71	(39.201,00) 188.258,22	(84.041,28) 63.068,08	(8,30)	(3,48)	8,68

Variação negativa de 112,43% (cento e doze vírgula quarenta e três por cento). A lucratividade é um indicador utilizado para



apontar o ganho de uma empresa em relação à atividade que ela desenvolve. Ela aponta se o negócio está justificando ou não a operação, ou seja, se as vendas são suficientes para pagar os custos e as despesas e ainda gerar lucro.

6 - Demonstrativo de resultados de GDR FOTO SOM

LTDA:

DEMONSTRAÇÕES DE RESULTADO - DRE - GDR FOTO SOM LTDA							
CONTAS	ago/22	set/22	out/22	nov/22	dez/22	jan/23	Var. %
Venda de Mercadorias	-	-	-	-	-	-	-
Prestações de Serviços	-	-	-	-	-	-	-
Devoluções de Compras (Comercialização e Se	-	-	-	-	-	-	-
RECEITA BRUTA	-	-	-	-	-	-	-
(-) Impostos	-	-	-	-	-	-	-
Estornos de débitos	-	-	-	-	-	-	-
(-) Devoluções e Abatimentos	-	-	-	-	-	-	-
(-) DEDUÇÕES RECEITA BRUTA	-	-	-	-	-	-	-
RECEITA LIQUIDA	-	-	-	-	-	-	-
(-) CMV	-	-	-	-	-	-	-
LUCRO BRUTO/PREJUÍZO	-	-	-	-	-	-	-
DESPESAS OPERACIONAIS	(2.889,75)	(2.890,08)	(2.870,20)	(4.019,98)	(4.800,58)	(2.159,05)	-55,0%
Despesas Administrativas	(2.889,75)	(2.890,08)	(2.870,20)	(4.019,98)	(4.800,58)	(2.159,05)	-55,0%
DESPESAS NÃO OPERACIONAIS	-	-	-	-	(0,13)	-	-
Receitas Financeiras	-	-	-	-	(0,13)	-	-
RESULTADO ANTES DOS TRIBUTOS	-	-	-	-	-	-	-
(-) Prov IRPJ e CSLL	-	-	-	-	-	-	-
Outras Receitas Operacionais	-	-	-	-	-	-	-
RESULTADO DO EXERCÍCIO ANTES DO IR E CSLL	(2.889,75)	(2.890,08)	(2.870,20)	(4.019,98)	(4.800,71)	(2.159,05)	-55,0%
RESULTADO DO EXERCÍCIO	(2.889,75)	(2.890,08)	(2.870,20)	(4.019,98)	(4.800,71)	(2.159,05)	-55,0%
PREJUÍZO LÍQUIDO DO EXERCÍCIO	(2.889,75)	(2.890,08)	(2.870,20)	(4.019,98)	(4.800,71)	(2.159,05)	-55,0%

6.1 – Redução de 55% (cinquenta e cinco por cento), nas despesas Operacionais com 55% (cinquenta e cinco por cento), cerca de R\$ 2,6 mil.

6.2- Os indicadores financeiros

6.2.1- Rentabilidade.

GDR FOTO SOM LTDA						
Rentabilidade do Patrimônio Líquido						
RP= (L.L) / (P.L)						
CONTAS	ago/22	set/22	out/22	nov/22	dez/22	jan/23
Lucro Líquido (L.L)	(2.889,75)	(2.890,08)	(2.870,20)	(4.019,98)	(4.800,71)	(2.159,05)
Patrimônio líquido - (P.L)	-2.150.468,04	-2.153.358,12	-2.153.358,12	-2.180.658,30	-2.185.459,01	-2.187.618,07
Rentabilidade do Patrimônio Líquido	0,13%	0,13%	0,13%	0,18%	0,22%	0,10%

Wol Perícia e Consultoria Contábil
wol.consultoriacontabil@gmail.com (62) 3941-0270 / (62) 98534-2961



Redução de 0,12% (zero virgula doze por cento). Na rentabilidade do patrimônio líquido, o lucro é o objetivo principal do empresário e uma maneira de avaliar um empreendimento. A avaliação do retorno financeiro da empresa objetiva evidenciar a rentabilidade sobre o capital investido e verificar se a empresa está obtendo sucesso econômico.

6.2.2 – Liquidez Geral

GDR FOTO SOM LTDA													
Liquidez Geral (LG): $LG = (AC + A.R.L.PZO) / (PC + P.E.L.PZO)$													
CONTAS		ago/22		set/22		out/22		nov/22		dez/22		jan/23	
ATIVO CIRCULANTE (A.C.)		51.738,03		51.738,03		51.738,03		51.738,03		51.738,03		52.482,08	
ATIVO REALIZÁVEL A LONGO PRAZO (A.R.L.PZO)		-		-		-		-		-		-	
PASSIVO CIRCULANTE (P.C.)		2.197.092,04		2.199.962,21		2.199.962,21		2.227.262,39		2.232.063,10		2.234.966,21	
PASSIVO EXIGÍVEL A LONGO PRAZO (P.E.L.PZO)		-		-		-		-		-		-	
1. Liquidez Geral	ILG = $\frac{A.C. + A.R.L.PZO}{P.C. + P.E.L.PZO}$	51.738,03 / 2.197.092,04	0,02	51.738,03 / 2.199.962,21	0,02	51.738,03 / 2.199.962,21	0,02	51.738,03 / 2.227.262,39	0,02	51.738,03 / 2.232.063,10	0,02	52.482,08 / 2.234.966,21	0,02

Sem alteração nos períodos ora analisados. Na liquidez geral do patrimônio, indica quanto a empresa possui em dinheiro, bens e direitos realizáveis a curto e longo prazos, para pagar todas as suas dívidas (passivo exigível), caso a empresa fosse parar suas atividades naquele momento. A interpretação desse índice é no sentido de “quanto maior, melhor”, mantidos constantes os demais fatores.

6.2.3 – Liquidez Seca.

GDR FOTO SOM LTDA													
Liquidez Seca (LC): $LC = (AC - ESTOQUES) / (PC)$													
CONTAS		ago/22		set/22		out/22		nov/22		dez/22		jan/23	
ATIVO CIRCULANTE (A.C.)		51.738,03		51.738,03		51.738,03		51.738,03		51.738,03		52.482,08	
ESTOQUES (ESTOQUES)		7.212,71		7.212,71		7.212,71		7.212,71		7.212,71		7.212,71	
PASSIVO CIRCULANTE (P.C.)		2.197.092,04		2.199.962,21		2.199.962,21		2.227.262,39		2.232.063,10		2.234.966,21	
2. Liquidez Seca	LC = $\frac{A.C. - ESTOQUES}{P.C.}$	44.525,32 / 2.197.092,04	0,02	44.525,32 / 2.199.962,21	0,02	44.525,32 / 2.199.962,21	0,02	44.525,32 / 2.227.262,39	0,02	44.525,32 / 2.232.063,10	0,02	45.269,37 / 2.234.966,21	0,02

Sem alteração nos períodos analisados em relação ao mês anterior. Na liquidez seca do patrimônio, indica quanto a empresa consegue pagar das suas dívidas desconsiderando os seus estoques, que podem ser obsoletos, não condizentes com a realidade dos saldos apresentados no balanço. Nesse caso, retira-se do ativo circulante a conta estoque. A interpretação do índice de liquidez seca é, “quanto maior, melhor”.

6.2.4 – Solvência Geral

GDR FOTO SOM LTDA										
Solvência Geral (SG): $SG = (A.T) / (PC + P.E.L.PZO)$										
CONTAS	ago/22	set/22	out/22	nov/22	dez/22	jan/23				
ATIVO TOTAL (A.T.)	51.757,94	51.738,03	51.738,03	51.738,03	51.738,03	51.738,03				
PASSIVO CIRCULANTE (P.C.)	2.197.092,04	2.199.962,21	2.199.962,21	2.227.262,39	2.232.063,10	2.234.966,21				
PASSIVO EXIGÍVEL A LONGO PRAZO (P.E.L.PZO)	-	-	-	-	-	-				
4. Solvência Geral	51.757,94 2.197.092,04	0,02 2.199.962,21	51.738,03 2.199.962,21	0,02 2.199.962,21	51.738,03 2.227.262,39	0,02 2.232.063,10	51.738,03 2.234.966,21	0,02 2.234.966,21	52.482,08 2.234.966,21	0,02

Sem alteração nos períodos ora analisados. Na solvência geral, o índice expressa o grau de garantia que a empresa dispõe em Ativos (totais), para pagamento do total de suas dívidas. Envolve além dos recursos líquidos, também os permanentes.

6.2.5 – Liquidez Corrente.

GDR FOTO SOM LTDA										
Liquidez Corrente (LC): $LC = (AC) / (PC)$										
CONTAS	ago/22	set/22	out/22	nov/22	dez/22	jan/23				
ATIVO CIRCULANTE (A.C.)	51.738,03	51.738,03	51.738,03	51.738,03	51.738,03	51.738,03				
PASSIVO CIRCULANTE (P.C.)	2.197.092,04	2.199.962,21	2.202.832,41	2.202.832,41	2.232.063,10	2.234.966,21				
3. Liquidez Corrente	51.738,03 2.197.092,04	0,02 2.199.962,21	51.738,03 2.202.832,41	0,02 2.202.832,41	51.738,03 2.232.063,10	0,02 2.234.966,21	51.738,03 2.234.966,21	0,02 2.234.966,21	52.482,08 2.234.966,21	0,02

Sem alteração nos períodos ora analisados. A liquidez corrente é um indicador utilizado para medir a capacidade que uma empresa possui, a curto prazo, de arcar com todas as suas obrigações.

6.2.6 – Lucratividade

GDR FOTO SOM LTDA										
Lucratividade (Luc): $Luc = (L.L. / F.B.) \times 100$										
CONTAS	ago/22	set/22	out/22	nov/22	dez/22	jan/23				
LUCRO LÍQUIDO (L.L.)	(2.889,75)	(2.890,08)	(2.870,20)	(4.019,98)	(4.800,71)	(2.159,05)				
FATURAMENTO BRUTO (F.B.)	-	-	-	-	-	-				
5. Lucratividade	(2.889,75) #DIV/0!	(2.890,08) #DIV/0!	(2.870,20) #DIV/0!	(4.019,98) #DIV/0!	(4.800,71) #DIV/0!	(2.159,05) #DIV/0!				

Nos meses analisados não houve movimentações. A lucratividade é um indicador utilizado para apontar o ganho de uma empresa em relação à atividade que ela desenvolve. Ela aponta se o negócio está justificando ou não a operação, ou seja, se as vendas são suficientes para pagar os custos e as despesas e ainda gerar lucro.

7 - Demonstrativo de resultados de CLD CINE FOTO LTDA:

Wol Perícia e Consultoria Contábil
wol.consultoriacontabil@gmail.com (62) 3941-0270 / (62) 98534-2961

DEMONSTRAÇÕES DE RESULTADO - DRE - CLD CINE FOTO LTDA							
CONTAS	ago/22	set/22	out/22	nov/22	dez/22	jan/23	Var. %
Venda de Mercadorias	8.988,59	8.949,40	11.102,01	23.892,90	15.707,54	10.875,40	-30,76%
Prestações de Serviços	-	-	-	-	-	-	-
Devoluções de Compras (Comercialização e Serviços)	-	-	-	-	-	-	-
RECEITA BRUTA	8.988,59	8.949,40	11.102,01	23.892,90	15.707,54	10.875,40	-30,76%
(-) Impostos	(1.722,24)	(1.461,94)	(2.367,31)	(6.109,83)	(2.425,95)	(1.954,65)	-19,43%
Estornos de débitos	-	-	-	-	-	-	-
(-) Devoluções e Abatimentos	-	-	-	-	-	-	-
(-) DEDUÇÕES RECEITA BRUTA	(1.722,24)	(1.461,94)	(2.367,31)	(6.109,83)	(2.425,95)	(1.954,65)	-19,43%
RECEITA LÍQUIDA	7.266,35	7.487,46	8.734,70	17.783,07	13.281,59	8.920,75	-32,83%
(-) CMV	(6.296,36)	(1.660,88)	(7.809,86)	(10.153,84)	(7.647,86)	(4.294,39)	-43,85%
LUCRO BRUTO/PREJUÍZO	969,99	5.826,58	924,84	7.629,23	5.633,73	4.626,36	-17,88%
DESPESAS OPERACIONAIS	(35.802,81)	(94.530,53)	37.905,14	(21.036,70)	(60.903,05)	(9.100,53)	-85,06%
Despesas Administrativas	(35.802,81)	(94.530,53)	37.905,14	(21.036,70)	(60.903,05)	(9.100,53)	-85,06%
DESPESAS NÃO OPERACIONAIS	(1.884,64)	(1.936,23)	(1.989,28)	(2.041,88)	(66,18)	(345,01)	421,32%
Receitas Financeiras	(1.884,64)	(1.936,23)	(1.989,28)	(2.041,88)	(66,18)	(345,01)	421,32%
RESULTADO DO EXERCÍCIO ANTES DO IR E CSLL	(36.717,46)	(90.640,18)	36.840,70	(15.449,35)	(55.335,50)	(4.819,18)	-91,29%
(-) PROVISÕES PARA IR E CSLL	0,14	0,13	0,13	-	0,01	0,03	-
RESULTADO DO EXERCÍCIO	(36.717,32)	(90.640,05)	36.840,83	(15.449,35)	(55.335,49)	(4.819,15)	-91,29%
PREJUÍZO LÍQUIDO DO EXERCÍCIO	(36.717,32)	(90.640,05)	36.840,83	(15.449,35)	(55.335,49)	(4.819,15)	-91,29%

7.1 Na receita bruta redução de 30,76% (trinta vírgula setenta e seis por cento), cerca de R\$ 4,8 mil, sendo nas vendas de mercadoria, nas prestações de serviços sem movimentação. Dos Impostos com redução de 19,43% (dezenove vírgula quarenta e três por cento), cerca de R\$ 471 reais. Da receita líquida redução de 32,83% (trinta e dois vírgula oitenta e três por cento), cerca de R\$ 4,3 mil. O CMV (custo de mercadoria vendida) redução de 43,85% (quarenta e três vírgula oitenta e cinco por cento), cerca de R\$ 3,3 mil. As despesas operacionais redução de 85,06% (oitenta e cinco vírgula zero seis por cento), cerca de R\$ 51,8 mil. Das despesas não operacionais acréscimo nas receitas financeiras 421,32% (quatrocentos e vinte e um vírgula trinta e dois por cento), cerca de R\$ 278 mil. Na conta resultado do exercício, com resultado negativo de R\$ 4,8 mil.

7.2- Os indicadores financeiros

7.2.1 – Rentabilidade.

CLD CINE FOTO LTDA						
Rentabilidade do Patrimônio Líquido						
RP= (L.L) / (P.L)						
CONTAS	ago/22	set/22	out/22	nov/22	dez/22	jan/23
Lucro Líquido (L.L)	(36.717,32)	(90.640,05)	36.840,83	(15.449,35)	(55.335,49)	(4.819,15)
Patrimônio líquido - (P.L)	-17.769.211,29	-17.859.851,34	-17.823.010,51	-17.331.114,59	-17.393.880,30	-17.193.003,26
Rentabilidade do Patrimônio Líquido	0,21%	0,51%	-0,21%	0,09%	0,32%	0,03%

Wol Perícia e Consultoria Contábil
wol.consultoriacontabil@gmail.com (62) 3941-0270 / (62) 98534-2961

Na rentabilidade do patrimônio líquido, o lucro é o objetivo principal do empresário é uma maneira de avaliar um empreendimento. A avaliação do retorno financeiro da empresa objetiva evidenciar a rentabilidade sobre o capital investido e verificar se a empresa está obtendo sucesso econômico, variação negativa de 0,29% (zero virgula vinte e nove por cento).

7.2.2- Liquidez Geral

CLD CINE FOTO LTDA							
Liquidez Geral (LG): $LG = (AC + A.R.L.PZO) / (PC + P.E.L.PZO)$							
CONTAS	ago/22	set/22	out/22	nov/22	dez/22	jan/23	
ATIVO CIRCULANTE (A.C.)	6.271.438,72	6.181.852,07	6.231.508,79	6.717.084,31	6.646.833,35	6.646.849,37	
ATIVO REALIZÁVEL A LONGO PRAZO (A.R.L.PZO)	93.066,63	93.066,63	93.066,63	93.066,63	93.066,63	93.066,63	
PASSIVO CIRCULANTE (P.C.)	24.464.475,66	24.461.362,23	24.471.372,79	24.482.559,91	24.472.583,18	24.269.545,53	
PASSIVO EXIGÍVEL A LONGO PRAZO (P.E.L.PZO)	84.694,90	84.694,90	84.694,90	84.694,90	84.694,90	84.694,90	
1. Liquidez Geral (LG)	0,26	0,26	0,26	0,28	0,27	0,28	
ILG	6.364.505,35	6.274.918,70	6.324.575,42	6.810.150,94	6.739.899,98	6.739.916,00	
IC + P.E.L.PZO	24.549.170,56	24.546.057,13	24.556.067,69	24.567.254,81	24.557.278,08	24.354.240,43	

Varição positiva de 0,01 (zero virgula zero um ponto). Na liquidez geral do patrimônio, indica quanto a empresa possui em dinheiro, bens e direitos realizáveis a curto e longo prazos, para pagar todas as suas dívidas (passivo exigível), caso a empresa fosse parar suas atividades naquele momento. A interpretação desse índice é no sentido de "quanto maior, melhor", mantidos constantes os demais fatores.

7.2.3- Liquidez Seca.

CLD CINE FOTO LTDA							
Liquidez Seca (LC): $LC = (AC - ESTOQUES) / (PC)$							
CONTAS	ago/22	set/22	out/22	nov/22	dez/22	jan/23	
ATIVO CIRCULANTE (A.C.)	6.181.852,07	6.231.508,79	6.231.508,79	6.717.084,31	6.646.833,35	6.646.849,37	
ESTOQUES (ESTOQUES)	1.865.324,94	1.863.328,67	1.868.150,62	1.868.404,70	1.860.646,68	1.856.264,54	
PASSIVO CIRCULANTE (P.C.)	24.464.475,66	24.461.362,23	24.471.372,79	24.482.559,91	24.472.583,18	24.269.545,53	
2. Liquidez Seca	0,18	0,18	0,18	0,20	0,20	0,20	
ALC	4.316.527,13	4.368.180,12	4.363.358,17	4.848.679,61	4.786.186,67	4.790.584,83	
ALC + P.C.	24.464.475,66	24.461.362,23	24.471.372,79	24.482.559,91	24.472.583,18	24.269.545,53	

Sem alteração nos meses ora analisados. Na liquidez seca do patrimônio, indica quanto a empresa consegue pagar das suas dívidas desconsiderando os seus estoques, que podem ser obsoletos, não condizentes com a realidade dos saldos apresentados no balanço. Nesse caso, retira-se do ativo circulante a conta estoque. A interpretação do índice de liquidez seca é, "quanto maior, melhor".

7.2.4 – Solvência Geral

CLD CINE FOTO LTDA								
Solvência Geral (SG): $SG = (A.T) / (PC + P.E.L.PZO)$								
CONTAS	ago/22	set/22	out/22	nov/22	dez/22	jan/23		
ATIVO TOTAL (A.T.)	6.779.959,27	6.686.205,79	6.733.056,18	7.236.140,22	7.163.397,78	7.161.237,17		
PASSIVO CIRCULANTE (P.C.)	24.464.475,66	24.461.362,23	24.471.372,79	24.482.559,91	24.472.583,18	24.269.545,53		
PASSIVO EXIGÍVEL A LONGO PRAZO (P.E.L.PZO)	84.694,90	84.694,90	84.694,90	84.694,90	84.694,90	84.694,90		
4. Solvência Geral	6.779.959,27 24.549.170,56	0,28 24.546.057,13	6.686.205,79 0,27	6.733.056,18 24.556.067,69	0,27 24.567.254,81	7.236.140,22 0,29	7.163.397,78 24.557.278,08	0,29 24.354.240,43

Sem alteração nos meses ora analisados. Na solvência geral, o índice expressa o grau de garantia que a empresa dispõe em Ativos (totais), para pagamento do total de suas dívidas. Envolve além dos recursos líquidos, também os permanentes.

7.2.5– Liquidez Corrente.

CLD CINE FOTO LTDA								
Liquidez Corrente (LC): $LC = (AC) / (PC)$								
CONTAS	ago/22	set/22	out/22	nov/22	dez/22	jan/23		
ATIVO CIRCULANTE (A.C.)	6.271.438,72	6.181.852,07	6.231.508,79	6.717.084,31	6.646.833,35	6.646.849,37		
PASSIVO CIRCULANTE (P.C.)	24.464.475,66	24.461.362,23	24.471.371,79	24.482.559,91	24.472.583,18	24.269.545,53		
3. Liquidez Corrente	6.271.438,72 24.464.475,66	0,26 24.461.362,23	6.181.852,07 0,25	6.231.508,79 24.471.371,79	0,25 24.482.559,91	6.717.084,31 0,27	6.646.833,35 24.472.583,18	0,27 24.269.545,53

Sem alteração nos meses ora analisados. A liquidez corrente é um indicador utilizado para medir a capacidade que uma empresa possui, a curto prazo, de arcar com todas as suas obrigações.

7.2.6 – Lucratividade

CLD CINE FOTO LTDA								
Lucratividade (Luc): $Luc = (L.L. / F.B.) \times 100$								
CONTAS	ago/22	set/22	out/22	nov/22	dez/22	jan/23		
LUCRO LÍQUIDO (L.L.)	(36.717,32)	(90.640,05)	36.840,83	(15.449,35)	(55.335,49)	(4.819,15)		
FATURAMENTO BRUTO (F.B.)	8.988,59	8.949,40	11.102,01	23.892,90	15.707,54	10.875,40		
5. Lucratividade	(36.717,32) 8.988,59	(408,49) 8.949,40	(90.640,05) 1.012,81	36.840,83 11.102,01	331,84 23.892,90	(15.449,35) (64,66)	(55.335,49) 15.707,54	(352,29) 10.875,40

Variação com redução de 307,97% (trezentos e sete vírgula noventa e sete por cento). É um indicador utilizado para apontar o ganho de uma empresa em relação à atividade que ela desenvolve. Ela aponta se o negócio está justificando ou não a operação, ou seja, se as vendas são suficientes para pagar os custos e as despesas e ainda gerar lucro.

8 - Demonstrativo de resultados de **MRS COMÉRCIO DE ARTIGOS PARA PRESENTES LTDA:**

DEMONSTRAÇÕES DE RESULTADO - DRE - MRS COMÉRCIO ARTIGOS PRESENTES LTDA							
CONTAS	ago/22	set/22	out/22	nov/22	dez/22	jan/23	Variação %
Venda de Mercadorias							
Prestações de Serviços							
Devoluções de Compras (Comercialização e Serviços)							
RECEITA BRUTA							
(-) Impostos							
Estornos de débitos							
(-) Devoluções e Abatimentos							
(-) DEDUÇÕES RECEITA BRUTA							
RECEITA LIQUIDA							
(-) CMV							
LUCRO BRUTO/PREJUÍZO							
DESPESAS OPERACIONAIS	(1,83)	(1,83)	(1,83)	(1,83)	(211,83)	(1,83)	-99,14%
Despesas Administrativas	(1,83)	(1,83)	(1,83)	(1,83)	(211,83)	(1,83)	-99,14%
DESPESAS NÃO OPERACIONAIS							
Receitas Financeiras							
RESULTADO DO EXERCÍCIO ANTES DO IR E CSLL	(1,83)	(1,83)	(1,83)	(1,83)	(211,83)	(1,83)	-99,14%
RESULTADO DO EXERCÍCIO	(1,83)	(1,83)	(1,83)	(1,83)	(211,83)	(1,83)	-99,14%
PREJUÍZO LÍQUIDO DO EXERCÍCIO	(1,83)	(1,83)	(1,83)	(1,83)	(211,83)	(1,83)	-99,14%

8.1 -, a Recuperanda com movimentação negativa de R\$ 1,83 no faturamento, ou seja. Sendo que as despesas operacionais não sofreram alterações. Ressaltamos que conforme resposta ao 8º Termo de diligência, que: **"De acordo com a informação obtida pela diretoria do Grupo Fujiclik, essa empresa está com as atividades paralisadas no momento".**


<p>1.4 MRS COMÉRCIO DE ARTIGOS PARA PRESENTES LTDA</p> <p>I - Contas de Resultado</p> <p>a) Receita Bruta: De acordo com a informação obtida pela diretoria do Grupo Fujiclik, essa empresa está com as atividades paralisadas no momento.</p>

8.2- Os indicadores financeiros

Wol Perícia e Consultoria Contábil
wol.consultoriacontabil@gmail.com (62) 3941-0270 / (62) 98534-2961



8.2.1 – Rentabilidade, Liquidez Geral; Liquidez Seca; Solvência Geral; Liquidez Corrente e Lucratividade.

Conforme o posicionamento do Grupo Fujiclik, **"De acordo com a informação obtida pela diretoria do Grupo Fujiclik, essa empresa está com as atividades paralisadas no momento".**, ressalvamos que os índices sofreram variações somente em relação as despesas que o grupo têm para custear as atividades administrativas, como por exemplo a contabilidade, água, energia e outros. Assim, não estaremos mencionando tais variações pois elas não medem a real situação/variação, por não haver movimentação econômica-financeira.

9 - Demonstrativo de resultados de RODRIGUES & FLEURY FOTO FILM LTDA:

DEMONSTRAÇÕES DE RESULTADO - DRE - RODRIGUES & FLEURY FOTO FILM LTDA							
CONTAS	ago/22	set/22	out/22	nov/22	dez/22	jan/23	Variação %
Venda de Mercadorias							
Prestações de Serviços							
Devoluções de Compras (Comercialização e Serviços)							
RECEITA BRUTA							
(-) Impostos							
Estornos de débitos							
(-) Devoluções e Abatimentos							
(-) DEDUÇÕES RECEITA BRUTA							
RECEITA LIQUIDA							
(-) CMV							
LUCRO BRUTO/PREJUÍZO							
DESPESAS OPERACIONAIS	(210,69)	-	-	-	-	-	
Despesas Administrativas	(210,69)	-	-	-	-	-	
DESPESAS NÃO OPERACIONAIS	-	-	-	-	-	-	
Receitas Financeiras	-	-	-	-	-	-	
RESULTADO DO EXERCÍCIO ANTES DO IR E CSLL	(210,69)	-	-	-	-	-	
RESULTADO DO EXERCÍCIO	(210,69)	-	-	-	-	-	0,00%
PREJUÍZO LÍQUIDO DO EXERCÍCIO	(210,69)	-	-	-	-	-	0,00%

Wol Perícia e Consultoria Contábil
 wol.consultoriacontabil@gmail.com (62) 3941-0270 / (62) 98534-2961



9.1 – Sem movimentação nos meses ora analisados. Ressaltamos que conforme resposta ao 8º Termo de diligência, esclarece que está sendo mantida a situação: **"Não houve registro de faturamento porque a filial 02 está com as atividades paralisadas no momento, a matriz está com a inscrição estatual suspensa devido a não recolhimento de impostos"**.

6. RODRIGUES & FLEURY FOTO FILM LTDA

I – Contas de Resultado

a) Receita Bruta: Sim, não houve mudança na situação e essa empresa continua com as atividades paralisadas no momento.

9.2 - Os indicadores financeiros:

9.2.1 – Liquidez Geral; Liquidez Seca; Solvência Geral; Liquidez Corrente e Lucratividade.

Conforme o posicionamento do Grupo Fujiclik, **"Não houve registro de faturamento porque a filial 02 está com as atividades paralisadas no momento, a matriz está com a inscrição estatual suspensa devido a não recolhimento de impostos"**, ressaltamos que os índices sofreram variações somente em relação as despesas que o grupo têm para custear as atividades administrativas, como por exemplo a contabilidade, água, energia e outros. Assim, não estaremos mencionando tais variações pois elas não medem a real situação/variação, por não haver movimentação econômica-financeira.

10- Demonstrativo de resultados de RR FOTO FILM LTDA:

Wol Perícia e Consultoria Contábil
wol.consultoriacontabil@gmail.com (62) 3941-0270 / (62) 98534-2961

DEMONSTRAÇÕES DE RESULTADO - DRE - R R FOTO FILM LTDA							
CONTAS	ago/22	set/22	out/22	nov/22	dez/22	jan/23	Var %
Venda de Mercadorias	-	-	-	-	-	-	-
Prestações de Serviços	-	-	-	-	-	-	-
Devoluções de Compras (Comercialização e Serviços)	-	-	-	-	-	-	-
RECEITA BRUTA	-	-	-	-	-	-	-
(-) Impostos	-	-	-	-	-	-	-
Estornos de débitos	-	-	-	-	-	-	-
(-) Devoluções e Abatimentos	-	-	-	-	-	-	-
(-) DEDUÇÕES RECEITA BRUTA	-	-	-	-	-	-	-
RECEITA LIQUIDA	-	-	-	-	-	-	-
(-) CMV	-	-	-	-	-	-	-
LUCRO BRUTO/PREJUÍZO	-	-	-	-	-	-	-
DESPESAS OPERACIONAIS	(60,95)	-	-	-	(210,00)	-	-
Despesas Administrativas	(60,95)	-	-	-	(210,00)	-	-
DESPESAS NÃO OPERACIONAIS	-	-	-	-	(0,13)	-	-
Receitas Financeiras	-	-	-	-	(0,13)	-	-
RESULTADO DO EXERCÍCIO ANTES DO IR E CS	(60,95)	-	-	-	(210,13)	-	-
RESULTADO DO EXERCÍCIO	(60,95)	-	-	-	(210,13)	-	0,00%
PREJUÍZO LÍQUIDO DO EXERCÍCIO	(60,95)	-	-	-	(210,13)	-	0,00%

10.1 – Sem alteração.

10.2 - Os indicadores financeiros:

Os índices são calculados pela variação na movimentação mensal, diante da paralização mediante as demonstrações contábeis não houve variação.

11 - A seguir serão apresentadas e tratadas as variações ocorridas no período entre o mês atual, por notas explicativas de cada grupo/subgrupo/contas, e que compõem o Balanço Patrimonial do **GRUPO FUJICLICK**, por empresa:

11.1 - CHM COMÉRCIO DE PRODUTOS FOTOGRÁFICOS

BALANÇOS GRUPO FUJICLIK							
CHM COMÉRCIO DE PRODUTOS FOTOGRAFICOS LTDA							
CONTAS	ago/22	set/22	out/22	nov/22	dez/22	jan/23	Var. %
ATIVO	593.843,46	593.714,77	593.586,08	593.457,39	593.328,70	593.200,01	-0,02%
ATIVO CIRCULANTE	566.774,34	566.774,34	566.774,34	566.774,34	566.774,34	566.774,34	0,00%
DISPONIBILIDADES	-	-	-	-	-	-	-
CAIXAS	-	-	-	-	-	-	-
CRÉDITOS DECORRENTES DAS RECEITAS	780,00	780,00	780,00	780,00	780,00	780,00	0,00%
CRÉDITOS DE DUPLICATAS A RECEBER	530,00	530,00	530,00	530,00	530,00	530,00	0,00%
DUPLICATAS A RECEBER	8.340.635,03	8.340.635,03	8.340.635,03	8.340.635,03	8.340.635,03	8.340.635,03	0,00%
(-) RECEBIMENTO DUPLICATAS	(8.332.995,44)	(8.332.995,44)	(8.332.995,44)	(8.332.995,44)	(8.332.995,44)	(8.332.995,44)	0,00%
(-) PROVISÕES PARA DEVEDORES DUVIDOSOS	(7.109,59)	(7.109,59)	(7.109,59)	(7.109,59)	(7.109,59)	(7.109,59)	0,00%
(-) CRÉDITOS RECEBIDOS POR FIDCS	-	-	-	-	-	-	-
(-) DUPLICATAS DESCONTADAS	250,00	250,00	250,00	250,00	250,00	250,00	0,00%
CHEQUES	-	-	-	-	-	-	-
CRÉDITOS A RECUPERAR	509,06	509,06	509,06	509,06	509,06	509,06	0,00%
CRÉDITOS DE IMPOSTOS FEDERAIS A RECUPERA	509,06	509,06	509,06	509,06	509,06	509,06	0,00%
ADIANTAMENTOS	56.004,77	56.004,77	56.004,77	56.004,77	56.004,77	56.004,77	0,00%
ADIANTAMENTOS A SÓCIOS	56.004,77	56.004,77	56.004,77	56.004,77	56.004,77	56.004,77	0,00%
ESTOQUE	35,78	35,78	35,78	35,78	35,78	35,78	0,00%
ESTOQUE DE MERCADORIAS PARA REVENDA	35,78	35,78	35,78	35,78	35,78	35,78	0,00%
EMPRÉSTIMOS CONCEDIDOS A CURTO PRAZO	509.444,73	509.444,73	509.444,73	509.444,73	509.444,73	509.444,73	0,00%
EMPRÉSTIMOS ENTRE EMPRESAS DO GRUPO	509.444,73	509.444,73	509.444,73	509.444,73	509.444,73	509.444,73	0,00%
RR FOTO FILM LTDA	204.475,94	204.475,94	204.475,94	204.475,94	204.475,94	204.475,94	0,00%
GDR FOTO SOM LTDA	303.400,77	303.400,77	303.400,77	303.400,77	303.400,77	303.400,77	0,00%
MRS COMÉRCIO DE ARTIGOS PARA PRESENTI	1.568,02	1.568,02	1.568,02	1.568,02	1.568,02	1.568,02	0,00%
FUJICLIK CINE FOTO LTDA	-	-	-	-	-	-	-
ATIVO NÃO CIRCULANTE	27.069,12	26.940,43	26.811,74	26.683,05	26.554,36	26.425,67	-0,48%
ATIVO REALIZÁVEL A LONGO PRAZO	21.000,00	21.000,00	21.000,00	21.000,00	21.000,00	21.000,00	0,00%
CRÉDITOS DE PEDIDOS DE RESTITUIÇÕES PER/DCOMP	-	-	-	-	-	-	-
EMPRÉSTIMOS CONCEDIDOS A EMPRESAS DO G	21.000,00	21.000,00	21.000,00	21.000,00	21.000,00	21.000,00	0,00%
GDR FOTO SOM	21.000,00	21.000,00	21.000,00	21.000,00	21.000,00	21.000,00	0,00%
IMBOLIZADO	6.069,12	5.940,43	5.811,74	5.683,05	5.554,36	5.425,67	-2,32%
AQUISIÇÕES	91.064,50	91.064,50	91.064,50	91.064,50	91.064,50	91.064,50	0,00%
BENFEITORIAS EM IMÓVEL DE TERCEIROS	-	-	-	-	-	-	-
(-) DEPRECIACÕES ACUMULADOS	(84.480,62)	(85.124,07)	(85.252,76)	(85.381,45)	(85.510,14)	(85.510,14)	0,15%

Wol Perícia e Consultoria Contábil
 wol.consultoriacontabil@gmail.com (62) 3941-0270 / (62) 98534-2961

BALANÇOS GRUPO FUJICLIK CHM COMÉRCIO DE PRODUTOS FOTOGRÁFICOS LTDA							
CONTAS	ago/22	set/22	out/22	nov/22	dez/22	jan/23	Var. %
PASSIVO	593.843,46	593.714,77	593.586,08	593.457,39	593.328,70	593.200,01	-0,02%
PASSIVO CIRCULANTE	889.171,96	889.171,96	889.171,96	889.171,96	889.171,96	889.171,96	0,00%
FORNECEDORES	13.269,99	13.269,99	13.269,99	13.269,99	13.269,99	13.269,99	0,00%
FORNECEDORES	13.269,99	13.269,99	13.269,99	13.269,99	13.269,99	13.269,99	0,00%
OBRIGAÇÕES TRABALHISTAS E PREVIDENCIÁRIAS	16.126,92	16.126,92	16.126,92	16.126,92	16.126,92	16.126,92	0,00%
OBRIGAÇÕES COM O PESSOAL	109,46	109,46	109,46	109,46	109,46	109,46	0,00%
OBRIGAÇÕES SOCIAIS	16.017,46	16.017,46	16.017,46	16.017,46	16.017,46	16.017,46	0,00%
PROVISÕES S/ FÉRIAS							
PROVISÕES S/ 13 SALÁRIO							
OBRIGAÇÕES TRIBUTÁRIAS	49.155,98	49.155,98	49.155,98	49.155,98	49.155,98	49.155,98	0,00%
IMPOSTOS E CONTRIBUIÇÕES FEDERAIS	40.612,59	40.612,59	40.612,59	40.612,59	40.612,59	40.612,59	0,00%
IMPOSTOS E CONTRIBUIÇÕES ESTADUAIS	8.543,39	8.543,39	8.543,39	8.543,39	8.543,39	8.543,39	0,00%
OUTRAS OBRIGAÇÕES	10.072,80	10.072,80	10.072,80	10.072,80	10.072,80	10.072,80	0,00%
ALUGUEIS A PAGAR	10.072,80	10.072,80	10.072,80	10.072,80	10.072,80	10.072,80	0,00%
EMPRÉSTIMOS E FINANCIAMENTOS	45.850,85	45.850,85	45.850,85	45.850,85	45.850,85	45.850,85	0,00%
EMPRÉSTIMOS BANCÁRIOS	45.850,85	45.850,85	45.850,85	45.850,85	45.850,85	45.850,85	0,00%
CONTRATO N 184.012.568	92.520,12	92.520,12	92.520,12	92.520,12	92.520,12	92.520,12	0,00%
(-) CONTRATO N 1884.12.568 JUROS APROPR	(46.669,27)	(46.669,27)	(46.669,27)	(46.669,27)	(46.669,27)	(46.669,27)	0,00%
EMPRÉSTIMOS CONTRAÍDOS	754.695,42	754.695,42	754.695,42	754.695,42	754.695,42	754.695,42	0,00%
EMPRÉSTIMOS ENTRE EMPRESAS DO GRUPO	744.383,91	744.383,91	744.383,91	744.383,91	744.383,91	744.383,91	0,00%
FUJICLIK CINE FOTO LTDA	658.592,21	658.592,21	658.592,21	658.592,21	658.592,21	658.592,21	0,00%
PICTURE E PHOTO LTDA	85.791,70	85.791,70	85.791,70	85.791,70	85.791,70	85.791,70	0,00%
EMPRÉSTIMOS DE SÓCIOS DO GRUPO	10.311,51	10.311,51	10.311,51	10.311,51	10.311,51	10.311,51	0,00%
LUIZ CARLOS DAVID GOMES	10.311,51	10.311,51	10.311,51	10.311,51	10.311,51	10.311,51	0,00%
DISTRIBUIÇÃO DE LUCROS A PAGAR							
VINICIUS DAVID GOMES							
FERNANDO FERREIRA GOMES							
PASSIVO NÃO CIRCULANTE	73.722,81	73.722,81	73.722,81	73.722,81	73.722,81	73.722,81	0,00%
PASSIVO EXIGÍVEL A LONGO PRAZO	73.722,81	73.722,81	73.722,81	73.722,81	73.722,81	73.722,81	0,00%
CRÉDITOS A SEREM COMPENSADOS							
PARCELAMENTOS DE DÉBITOS	73.722,81	73.722,81	73.722,81	73.722,81	73.722,81	73.722,81	0,00%
PARCELAMENTOS SN N 07 A RECOLHER	99.661,05	99.661,05	99.661,05	99.661,05	99.661,05	99.661,05	0,00%
(-) PARCELAMENTOS SN N 07	(25.938,24)	(25.938,24)	(25.938,24)	(25.938,24)	(25.938,24)	(25.938,24)	0,00%
PARCELAMENTOS DIVERSOS	-	-	-	-	-	-	
PATRIMÔNIO LÍQUIDO	(369.051,31)	(369.180,00)	(369.308,69)	(369.437,38)	(369.566,07)	(369.694,76)	0,03%
CAPITAL SOCIAL	20.000,00	20.000,00	20.000,00	20.000,00	20.000,00	20.000,00	0,00%
CAPITAL SUBSCRITO	20.000,00	20.000,00	20.000,00	20.000,00	20.000,00	20.000,00	0,00%
CRISTIANE CONCEIÇÃO DE SOUZA	18.882,00	18.882,00	18.882,00	18.882,00	18.882,00	18.882,00	0,00%
EUSANGELA MARQUES SILVA	1.118,00	1.118,00	1.118,00	1.118,00	1.118,00	1.118,00	0,00%
LUCROS OU PREJUÍZOS ACUMULADOS	(389.051,31)	(389.180,00)	(389.308,69)	(389.437,38)	(389.566,07)	(389.694,76)	0,03%
LUCROS OU PREJUÍZOS ACUMULADOS	(409.051,31)	(409.180,00)	(409.308,69)	(409.437,38)	(409.566,07)	(409.694,76)	0,03%
LUCROS ACUMULADOS	828.836,98	828.836,98	828.836,98	828.836,98	828.836,98	828.836,98	0,00%
(-) PREJUÍZOS ACUMULADOS	(1.237.888,29)	(1.238.016,98)	(1.238.145,67)	(1.238.274,36)	(1.238.403,05)	(1.238.531,74)	0,01%
(-) PREJUÍZO DO EXERCÍCIO	-	-	-	-	-	-	
(-) DISTRIBUIÇÃO DOS LUCROS	20.000,00	20.000,00	20.000,00	20.000,00	20.000,00	20.000,00	0,00%
CRISTIANE CONCEIÇÃO DE SOUZA	20.000,00	20.000,00	20.000,00	20.000,00	20.000,00	20.000,00	0,00%

11.1.1- Na CHM COMÉRCIO DE PRODUTOS FOTOGRÁFICOS, análise ora realizada, se deu na dinâmica das diretrizes

Wol Perícia e Consultoria Contábil
wol.consultoriacontabil@gmail.com (62) 3941-0270 / (62) 98534-2961



contábeis das demonstrações, não visualizado por este profissional fatos relevantes que estejam contrapondo o que é exigido pela Lei 11.638 que altera, revoga e inclui artigos da Lei 6.404/76, atendendo a necessidade e a tendência da convergência as Normas Internacionais de Contabilidade em especial o Balanço Patrimonial que é a demonstração contábil que evidencia em determinada data, a posição patrimonial e financeira da entidade que em questão demonstra a paralização da empresa. Podemos constatar que não tivemos movimentações nos períodos ora analisados.

11.1.1.1 – No ativo variação (-) de 0,02% (zero vírgula zero dois por cento) cerca de R\$ 128 reais, sendo essa variação no Ativo Imobilizado.

11.1.1.2 – No passivo variação de (-) 0,02% (zero vírgula zero dois por cento) cerca de R\$ 128 reais, passivo circulante e empréstimos contraídos, sem alteração.

11.1.1.3 – Patrimônio Líquido acréscimo de 0,03% (zero vírgula zero três por cento), cerca de R\$ 128,69 reais.

11.2 LD DISTRIBUIDORA DE CINE FOTO E INFORMÁTICA LTDA

Wol Perícia e Consultoria Contábil
wol.consultoriacontabil@gmail.com (62) 3941-0270 / (62) 98534-2961

BALANÇOS GRUPO FUJICLIK LD DISTRIBUIDORA DE CINE FOTO E INFORMÁTICA LTDA							
	ago/22	set/22	out/22	nov/22	dez/22	jan/23	Var. %
ATIVO	814.783,89	814.710,54	814.679,83	813.007,12	812.982,41	812.951,70	0,00%
ATIVO CIRCULANTE	813.924,15	813.881,51	813.881,51	812.239,51	812.245,51	812.245,51	0,00%
DISPONIBILIDADES	4.184,02	4.135,38	4.135,38	4.135,38	4.135,38	4.135,38	0,00%
CAIXAS	4.135,38	4.135,38	4.135,38	4.135,38	4.135,38	4.135,38	0,00%
CONTAS BANCÁRIAS BANCO BRADESCO	48,64	-	-	-	-	-	-
APLICAÇÕES FINANCEIRAS	-	-	-	-	-	-	-
CONTAS DE INVESTIMENTOS	-	-	-	-	-	-	-
CRÉDITOS DECORRENTES DAS RECEITAS	111.125,86	111.125,86	111.125,86	111.125,86	111.125,86	111.125,86	0,00%
CRÉDITOS DE DUPLICATAS A RECEBER	111.125,86	111.125,86	111.125,86	111.125,86	111.125,86	111.125,86	0,00%
DUPLICATAS A RECEBER	5.925.280,13	5.925.280,13	5.925.280,13	5.925.280,13	5.925.280,13	5.925.280,13	0,00%
(-) RECEBIMENTO DUPLICATAS	(5.766.521,78)	(5.766.521,78)	(5.766.521,78)	(5.766.521,78)	(5.766.521,78)	(5.766.521,78)	0,00%
(-) PROVISÕES PARA DEVEDORES DUVIDOSOS	(49.905,02)	(49.905,02)	(49.905,02)	(49.905,02)	(49.905,02)	(49.905,02)	0,00%
(-) CRÉDITOS RECEBIDOS POR FIDC's	2.272,53	2.272,53	2.272,53	2.272,53	2.272,53	2.272,53	0,00%
(-) DUPLICATAS DESCONTADAS	-	-	-	-	-	-	-
CRÉDITOS A RECUPERAR	3.382,85	3.388,85	3.388,85	3.388,85	3.394,85	3.394,85	0,00%
CRÉDITOS DE IMPOSTOS FEDERAIS A RECUPERAR	-	-	-	-	-	-	-
CRÉDITOS DE IMPOSTOS ESTADUAIS A RECUPERAR	529,68	535,68	535,68	535,68	541,68	541,68	0,00%
CRÉDITOS DE IMPOSTOS MUNICIPAIS A RECUPERAR	-	-	-	-	-	-	-
CRÉDITOS PREVIDENCIÁRIOS A RECUPERAR	333,17	333,17	333,17	333,17	333,17	333,17	0,00%
CRÉDITOS A RECUPERAR S/ FOLHA DE PAGAMENTO	-	-	-	-	-	-	-
OUTROS CRÉDITOS A RECUPERAR	2.520,00	2.520,00	2.520,00	2.520,00	2.520,00	2.520,00	0,00%
ADIANTAMENTOS	2.367,93	2.367,93	2.367,93	2.367,93	2.367,93	2.367,93	0,00%
ADIANTAMENTOS A FORNECEDORES	2.367,93	2.367,93	2.367,93	2.367,93	2.367,93	2.367,93	0,00%
ADIANTAMENTOS A SÓCIOS	-	-	-	-	-	-	-
ADIANTAMENTOS A FUNCIONÁRIOS	-	-	-	-	-	-	-
ADIANTAMENTO PARA VIAJENS	-	-	-	-	-	-	-
ESTOQUE	9.762,81	9.762,81	9.762,81	9.762,81	9.762,81	9.762,81	0,00%
ESTOQUE DE MERCADORIAS PARA REVENDA	9.762,81	9.762,81	9.762,81	9.762,81	9.762,81	9.762,81	0,00%
EMPRÉSTIMOS CONCEDIDOS A CURTO PRAZO	683.100,68	683.100,68	683.100,68	681.458,68	681.458,68	681.458,68	0,00%
EMPRÉSTIMOS ENTRE EMPRESAS DO GRUPO	683.100,68	683.100,68	683.100,68	681.458,68	681.458,68	681.458,68	0,00%
RR FOTO FILM LTDA	495.779,07	495.779,07	495.779,07	495.779,07	495.779,07	495.779,07	0,00%
GDR FOTO SOM LTDA	-	-	-	-	-	-	-
MRS COMÉRCIO DE ARTIGOS PARA PRESENTES	527,51	527,51	527,51	527,51	527,51	527,51	0,00%
FUJICLIK CINE FOTO LTDA	-	-	-	-	-	-	-
RODRIGUES E FLEURI FOTO FILM LTDA	20.418,56	20.418,56	20.418,56	20.418,56	20.418,56	20.418,56	0,00%
PICTURE E PHOTO LTDA	166.375,54	166.375,54	166.375,54	164.733,54	164.733,54	164.733,54	0,00%
ATIVO NÃO CIRCULANTE	859,74	829,03	798,32	767,61	736,90	706,19	-4,17%
ATIVO REALIZÁVEL A LONGO PRAZO	-	-	-	-	-	-	-
CRÉDITOS DE PEDIDOS DE RESTITUIÇÕES PER/DCOMP	-	-	-	-	-	-	-
EMPRÉSTIMOS CONCEDIDOS A EMPRESAS DO GRUPO	-	-	-	-	-	-	-
EMPRÉSTIMOS CONCEDIDOS A TERCEIROS	-	-	-	-	-	-	-
IMBOUZADO	859,74	829,03	798,32	767,61	736,90	706,19	-4,17%
AQUISIÇÕES	3.685,06	3.685,06	3.685,06	3.685,06	3.685,06	3.685,06	0,00%
(-) DEPRECIACIONES ACUMULADOS	(2.825,32)	(2.856,03)	(2.886,74)	(2.917,45)	(2.948,16)	(2.978,87)	1,04%

BALANÇOS GRUPO FUJICLIK LD DISTRIBUIDORA DE CINE FOTO E INFORMÁTICA LTDA							
CONTAS	ago/22	set/22	out/22	nov/22	dez/22	jan/23	Var. %
PASSIVO	814.783,89	814.710,54	814.679,83	813.007,12	812.982,41	812.951,70	0,00%
PASSIVO CIRCULANTE	772.955,40	773.005,40	773.005,40	771.363,40	771.413,40	771.473,40	0,01%
FORNECEDORES	302.427,76	302.477,76	302.477,76	302.477,76	302.527,76	302.587,76	0,02%
FORNECEDORES	302.427,76	302.477,76	302.477,76	302.477,76	302.527,76	302.587,76	0,02%
OBRIGAÇÕES TRABALHISTAS E PREVIDENCIÁRIAS	101.804,32	101.804,32	101.804,32	101.804,32	101.804,32	101.804,32	0,00%
OBRIGAÇÕES COM O PESSOAL	11.940,86	11.940,86	11.940,86	11.940,86	11.940,86	11.940,86	0,00%
OBRIGAÇÕES SOCIAIS	78.665,92	78.665,92	78.665,92	78.665,92	78.665,92	78.665,92	0,00%
PROVISÕES S/ FÉRIAS	11.197,54	11.197,54	11.197,54	11.197,54	11.197,54	11.197,54	0,00%
PROVISÕES S/ 13 SALÁRIO	-	-	-	-	-	-	-
OBRIGAÇÕES TRIBUTÁRIAS	194.860,64	194.860,64	194.860,64	194.860,64	194.860,64	194.860,64	0,00%
IMPOSTOS E CONTRIBUIÇÕES FEDERAIS	46.929,93	46.929,93	46.929,93	46.929,93	46.929,93	46.929,93	0,00%
IMPOSTOS E CONTRIBUIÇÕES ESTADUAIS	147.930,71	147.930,71	147.930,71	147.930,71	147.930,71	147.930,71	0,00%
OUTRAS OBRIGAÇÕES	-	-	-	-	-	-	-
ALUGUEIS A PAGAR	-	-	-	-	-	-	-
ADIANTAMENTOS DE CLIENTE	-	-	-	-	-	-	-
EMPRÉSTIMOS E FINANCIAMENTOS	21.262,81	21.262,81	21.262,81	21.262,81	21.262,81	21.262,81	0,00%
EMPRÉSTIMOS BANCÁRIOS	21.080,40	21.080,40	21.080,40	21.080,40	21.080,40	21.080,40	0,00%
CONTRATO N 184.012.568	769,22	769,22	769,22	769,22	769,22	769,22	0,00%
(-) CONTRATO N 1884.12.568 JUROS APROPRIAR	23.100,35	23.100,35	23.100,35	23.100,35	23.100,35	23.100,35	0,00%
CONTRATOS DIVERSOS	(2.789,17)	(2.789,17)	(2.789,17)	(2.789,17)	(2.789,17)	(2.789,17)	0,00%
CONTA GARANTIDA	182,41	182,41	182,41	182,41	182,41	182,41	0,00%
EMPRÉSTIMOS CONTRAÍDOS	152.599,87	152.599,87	152.599,87	150.957,87	150.957,87	150.957,87	0,00%
EMPRÉSTIMOS ENTRE EMPRESAS DO GRUPO	120.638,04	120.638,04	120.638,04	118.996,04	118.996,04	118.996,04	0,00%
FUJICLIK CINE FOTO LTDA	70.010,58	70.010,58	70.010,58	70.010,58	70.010,58	70.010,58	0,00%
PICTURE E PHOTO LTDA	1.642,00	1.642,00	1.642,00	-	-	-	-
GDR FOTOS E SOM	48.985,46	48.985,46	48.985,46	48.985,46	48.985,46	48.985,46	0,00%
LD DISTRIBUIDORA CINE FOTO	-	-	-	-	-	-	-
RR FOTO FILM	-	-	-	-	-	-	-
RODRIGUES & FLEURI FOTO FILM LTDA	-	-	-	-	-	-	-
EMPRÉSTIMOS DE SÓCIOS DO GRUPO	31.961,83	31.961,83	31.961,83	31.961,83	31.961,83	31.961,83	0,00%
LUIZ CARLOS DAVID GOMES	31.961,83	31.961,83	31.961,83	31.961,83	31.961,83	31.961,83	0,00%
PASSIVO NÃO CIRCULANTE	75.553,16	75.553,16	75.553,16	75.553,16	75.553,16	75.553,16	0,00%
PASSIVO EXIGÍVEL A LONGO PRAZO	75.553,16	75.553,16	75.553,16	75.553,16	75.553,16	75.553,16	0,00%
CRÉDITOS A SEREM COMPENSADOS	-	-	-	-	-	-	-
EMPRÉSTIMOS BANCÁRIOS	38.479,11	38.479,11	38.479,11	38.479,11	38.479,11	38.479,11	0,00%
PARCELAMENTOS DE DÉBITOS	37.074,05	37.074,05	37.074,05	37.074,05	37.074,05	37.074,05	0,00%
PARCELAMENTOS DE DÉBITOS FEDERIAS	37.074,05	37.074,05	37.074,05	37.074,05	37.074,05	37.074,05	0,00%
PARCELAMENTOS SN N 07 A RECOLHER	-	-	-	-	-	-	-
(-) PARCELAMENTOS SN N 07	-	-	-	-	-	-	-
PARCELAMENTOS DIVERSOS	37.074,05	37.074,05	37.074,05	37.074,05	37.074,05	37.074,05	0,00%
PATRIMÔNIO LÍQUIDO	(33.724,67)	(33.848,02)	(33.878,73)	(33.909,44)	(33.984,15)	(34.074,86)	0,27%
CAPITAL SOCIAL	50.000,00	50.000,00	50.000,00	50.000,00	50.000,00	50.000,00	0,00%
CAPITAL SUBSCRITO	50.000,00	50.000,00	50.000,00	50.000,00	50.000,00	50.000,00	0,00%
CRISTIANE CONCEIÇÃO DESOUSA	45.000,00	45.000,00	45.000,00	45.000,00	45.000,00	45.000,00	0,00%
ELISANGELA MARQUES SILVA	5.000,00	5.000,00	5.000,00	5.000,00	5.000,00	5.000,00	0,00%
LUCROS OU PREJUÍZOS ACUMULADOS	(83.724,67)	(83.848,02)	(83.878,73)	(83.909,44)	(83.984,15)	(84.074,86)	0,11%
LUCROS OU PREJUÍZOS ACUMULADOS	(83.724,67)	(83.848,02)	(83.878,73)	(83.909,44)	(83.984,15)	(84.074,86)	0,11%
LUCROS ACUMULADOS	11.559,97	11.559,97	11.559,97	11.559,97	11.559,97	11.559,97	0,00%
(-) PREJUÍZOS ACUMULADOS	(95.586,44)	(95.709,79)	(95.740,50)	(95.771,21)	(95.845,92)	(95.936,63)	0,09%
(-) PREJUÍZOS DO EXERCÍCIO	301,80	301,80	301,80	301,80	301,80	301,80	0,00%
AJUSTES PATRIMONIAIS	-	-	-	-	-	-	-
AJUSTES DE EXERCÍCIOS ANTERIORES	-	-	-	-	-	-	-

Wol Perícia e Consultoria Contábil
wol.consultoriacontabil@gmail.com (62) 3941-0270 / (62) 98534-2961



11.2.1 - Na **LD DISTRIBUIDORA DE CINE FOTO E INFORMÁTICA LTDA**, análise ora realizada, se deu na dinâmica das diretrizes contábeis das demonstrações, não visualizado por este profissional fatos relevantes que estejam contrapondo o que é exigido pela Lei 11.638 que altera, revoga e inclui artigos da Lei 6.404/76, atendendo a necessidade e a tendência da convergência as Normas Internacionais de Contabilidade em especial o Balanço Patrimonial que é a demonstração contábil que evidencia em determinada data, a posição patrimonial e financeira da entidade que em questão demonstra a paralização da empresa. Contata-se que não está tendo movimentação nos períodos analisados.

11.2.1.1- No ativo e passivo total sem alteração, apenas com movimentação negativa de R\$ 30 reais.

11.2.1.2 O grupo do passivo, passivo total sem alteração, apenas com movimentação negativa de R\$ 30 reais.

11.2.1.3 - Do patrimônio líquido houve acréscimo de 0,27% (zero vírgula vinte e sete por cento), cerca de R\$ 90 reais. Os lucros ou prejuízos acumulados com acréscimo de 0,11% (zero vírgula onze por cento), cerca de R\$ 90 reais.

11.3 - PICTURE E PHOTO LTDA

Wol Perícia e Consultoria Contábil
wol.consultoriacontabil@gmail.com (62) 3941-0270 / (62) 98534-2961

BALANÇOS GRUPO FUJICLIK PICTURE E PHOTO LTDA							
CONTAS	ago/22	set/22	out/22	nov/22	dez/22	jan/23	Var. %
ATIVO	5.025.083,96	5.676.463,69	5.385.905,36	5.268.593,25	4.885.178,68	4.779.379,98	-2,17%
ATIVO CIRCULANTE	4.983.317,19	5.635.238,34	5.345.221,43	5.228.450,74	4.845.577,59	4.739.778,89	-2,18%
DISPONIBILIDADES	81.643,18	114.305,76	136.211,92	162.226,70	2.709,25	21.147,34	682,29%
CAIXAS	56.901,12	72.320,84	115.217,74	142.239,46	200,00	16.496,85	8148,43%
CONTAS BANCÁRIAS BANCO BRADESCO	24.406,23	30.235,31	12.899,55	19.776,71	2.382,31	4.306,58	80,77%
CONTAS POUPANÇA BANCO BRADESCO	-	-	-	-	-	-	-
CONTAS BANCÁRIAS BANCO DO BRASIL	335,83	11.749,61	8.094,63	210,53	120,94	343,91	184,36%
APLICAÇÕES FINANCEIRAS	-	-	-	-	-	-	-
CONTAS DE INVESTIMENTOS	-	-	-	-	-	-	-
CRÉDITOS DECORRENTES DAS RECEITAS	1.291.837,67	1.253.864,20	1.264.586,79	1.224.250,11	1.330.335,84	1.217.256,45	-8,50%
CRÉDITOS DE DUPLICATAS A RECEBER	1.228.911,63	1.190.938,16	1.201.660,75	1.161.324,07	1.267.409,80	1.154.330,41	-8,92%
DUPLICATAS A RECEBER	21.852.289,57	21.814.316,10	21.825.038,69	21.796.401,77	21.902.487,50	21.790.455,20	-0,51%
(-) RECEBIMENTO DUPLICATAS	(19.422.114,44)	(19.422.114,44)	(19.422.114,44)	(19.422.114,44)	(19.422.114,44)	(19.422.114,44)	0,00%
(-) PROVISÕES PARA DEVEDORES DUVIDOSOS	(57.279,18)	(57.279,18)	(57.279,18)	(68.978,94)	(68.978,94)	(70.026,03)	1,52%
(-) CRÉDITOS RECEBIDOS POR FIDC'S	1.143.984,32	1.143.984,32	1.143.984,32	1.143.984,32	1.143.984,32	1.143.984,32	0,00%
(-) DUPLICATAS DESCONTADAS	(16.588,50)	(16.588,50)	(16.588,50)	(16.588,50)	(16.588,50)	(16.588,50)	0,00%
CHEQUES	79.514,54	79.514,54	79.514,54	79.514,54	79.514,54	79.514,54	0,00%
CRÉDITOS A RECUPERAR	301.777,30	299.667,47	262.767,20	242.767,18	222.767,20	202.767,22	-8,98%
CRÉDITOS DE IMPOSTOS FEDERAIS A RECUPERAR	-	-	-	(0,02)	-	0,02	-
CRÉDITOS DE IMPOSTOS ESTADUAIS A RECUPERAR	155.952,58	173.842,75	156.942,48	156.942,48	156.942,48	156.942,48	0,00%
CRÉDITOS DE IMPOSTOS MUNICIPAIS A RECUPERAR	-	-	-	-	-	-	-
CRÉDITOS PREVIDENCIÁRIOS A RECUPERAR	3.178,93	3.178,93	3.178,93	3.178,93	3.178,93	3.178,93	0,00%
CRÉDITOS A RECUPERAR S/ FOLHA DE PAGAMENTO	-	-	-	-	-	-	-
OUTROS CRÉDITOS A RECUPERAR	2.645,79	2.645,79	2.645,79	2.645,79	2.645,79	2.645,79	0,00%
DESPESAS ANTECIPADAS	140.000,00	120.000,00	100.000,00	80.000,00	60.000,00	40.000,00	-33,33%
Aluguéis a vencer	140.000,00	120.000,00	100.000,00	80.000,00	60.000,00	40.000,00	-33,33%
ADIANTAMENTOS	939.601,38	1.032.783,88	1.066.723,97	1.104.106,33	870.309,42	910.099,42	4,57%
ADIANTAMENTOS A FORNECEDORES	784.355,07	877.537,57	911.477,66	948.860,02	710.543,11	750.333,11	5,60%
ADIANTAMENTOS A SÓCIOS	155.246,31	155.246,31	155.246,31	155.246,31	159.766,31	159.766,31	0,00%
ADIANTAMENTOS A FUNCIONÁRIOS	-	-	-	-	-	-	-
ADIANTAMENTO PARA VIAJENS	-	-	-	-	-	-	-
ESTOQUE	659.691,89	1.223.725,14	899.599,64	774.628,86	693.773,22	659.375,90	-4,96%
ESTOQUE DE MERCADORIAS PARA REVENDA	659.691,89	1.223.725,14	899.599,64	774.628,86	693.773,22	659.375,90	-4,96%
EMPRÉSTIMOS CONCEDIDOS A CURTO PRAZO	1.708.765,77	1.710.891,89	1.715.331,91	1.720.471,56	1.725.688,66	1.729.132,56	0,20%
EMPRÉSTIMOS ENTRE EMPRESAS DO GRUPO	1.623.323,15	1.625.449,27	1.629.889,29	1.635.028,94	1.640.246,04	1.643.689,94	0,21%
RR FOTO FILM LTDA	1.102.470,40	1.102.470,40	1.102.470,40	1.103.675,23	1.103.885,36	1.103.885,36	0,00%
GDR FOTO SOM LTDA	117.365,58	119.491,70	122.451,87	126.386,69	131.183,53	134.627,43	2,63%
MRS COMÉRCIO DE ARTIGOS PARA PRESENTES	12.124,31	12.124,31	12.124,31	12.124,31	12.334,44	12.334,44	0,00%
FUJICLIK CINE FOTO LTDA	-	-	-	-	-	-	-
RODRIGUES E FLEURI FOTO FILM LTDA	305.540,17	305.540,17	305.540,17	305.540,17	305.540,17	305.540,17	0,00%
PICTURE E PHOTO LTDA	-	-	-	-	-	-	-
LD DISTRIBUIDORA CINE	-	-	-	-	-	-	-
CHM COMÉRCIO DE PRODUTOS FOTOGRÁFICOS	85.791,70	85.791,70	85.791,70	85.791,70	85.791,70	85.791,70	0,00%
CLD CINE FOTO	-	-	-	-	-	-	-
AGRO NEXUS GC AGRICOLA	-	-	-	-	-	-	-
AMERICAPAS INDUSTRIA E COMERCIO DE CAPAS EIRELI	30,99	30,99	1.510,84	1.510,84	1.510,84	1.510,84	0,00%
EMPRÉSTIMOS CONCEDIDOS A TERCEIROS	85.442,62	85.442,62	85.442,62	85.442,62	85.442,62	85.442,62	0,00%
ATIVO NÃO CIRCULANTE	41.766,77	41.225,35	40.683,93	40.142,51	39.601,09	39.601,09	0,00%
ATIVO REALIZÁVEL A LONGO PRAZO	-	-	-	-	-	-	-
CRÉDITOS DE PEDIDOS DE RESTITUIÇÕES PER/DCOMP	-	-	-	-	-	-	-
EMPRÉSTIMOS CONCEDIDOS A EMPRESAS DO GRUPO	-	-	-	-	-	-	-
RODRIGUES E FLEURI FOTO	-	-	-	-	-	-	-
IMBOLIZADO	41.766,77	41.225,35	40.683,93	40.142,51	39.601,09	39.601,09	0,00%
AQUISIÇÕES	116.572,24	116.572,24	116.572,24	116.572,24	116.572,24	116.572,24	0,00%
BENEFICÍARIAS EM IMÓVEL DE TERCEIROS	-	-	-	-	-	-	-
(-) DEPRECIACIONES ACUMULADAS	(74.771,81)	(75.312,24)	(75.852,67)	(76.393,10)	(76.933,53)	(76.933,53)	0,00%
ARMOTIZACIONES ACUMULADAS	(33,66)	(34,65)	(35,64)	(36,63)	(37,62)	(37,62)	0,00%

Wol Perícia e Consultoria Contábil
wol.consultoriacontabil@gmail.com (62) 3941-0270 / (62) 98534-2961

BALANÇOS GRUPO FUJICLIK PICTURE E PHOTO LTDA							
CONTAS	ago/22	set/22	out/22	nov/22	dez/22	jan/23	Var. %
PASSIVO	5.025.083,36	5.676.463,69	5.385.905,36	5.268.593,25	4.885.178,78	4.779.379,98	-7,28%
PASSIVO CIRCULANTE	3.919.021,65	4.551.246,42	4.209.827,96	4.101.500,53	4.036.288,83	3.845.549,54	-1,59%
FORNECEDORES	323.172,14	344.340,32	335.423,10	346.157,01	363.927,55	225.986,77	5,13%
FORNECEDORES	323.172,14	344.340,32	335.423,10	346.157,01	363.927,55	225.986,77	5,13%
OBRIGAÇÕES TRABALHISTAS E PREVIDENCIÁRIAS	209.853,36	209.853,36	209.853,36	209.853,36	209.853,36	209.853,36	0,00%
OBRIGAÇÕES COM O PESSOAL	41.845,00	41.845,00	41.845,00	41.845,00	41.845,00	41.845,00	0,00%
OBRIGAÇÕES SOCIAIS	168.008,36	168.008,36	168.008,36	168.008,36	168.008,36	168.008,36	0,00%
PROVISÕES / FÉRIAS	-	-	-	-	-	-	-
PROVISÕES / 13 SALÁRIO	-	-	-	-	-	-	-
OBRIGAÇÕES TRIBUTÁRIAS	1.230.626,38	1.243.437,59	1.333.354,60	1.391.558,62	1.423.170,46	1.438.688,00	2,27%
IMPOSTOS E CONTRIBUIÇÕES FEDERAIS	720.949,05	730.968,29	766.553,55	791.262,36	799.250,80	807.852,36	1,01%
IMPOSTOS E CONTRIBUIÇÕES ESTADUAIS	505.834,55	507.793,55	561.869,21	595.370,76	617.518,97	624.500,31	3,72%
IMPOSTOS E CONTRIBUIÇÕES MUNICIPAIS	3.842,78	4.675,75	4.931,84	4.925,50	6.400,69	6.335,33	29,95%
OUTRAS OBRIGAÇÕES	185.689,16	775.689,16	357.889,44	208.762,56	108.762,56	40.000,00	-47,90%
ALUGUEIS A PAGAR	164.717,51	144.717,51	121.544,39	104.717,51	84.717,51	40.000,00	-19,10%
ADIANTEMENTOS DE CLIENTE	20.971,65	630.971,65	236.345,05	104.045,05	24.045,05	-	-76,89%
RECARGAS DE TELEFONES CELULARES	-	-	-	-	-	-	-
EMPRÉSTIMOS E FINANCIAMENTOS	94.689,40	94.689,40	94.689,40	94.689,40	94.689,40	94.689,40	0,00%
EMPRÉSTIMOS BANCÁRIOS	94.689,40	94.689,40	94.689,40	94.689,40	94.689,40	94.689,40	0,00%
CONTRATO N 184.012.568	-	-	-	-	-	-	-
(-) CONTRATO N 1884.12.568 JUROS APROPRIAR	-	-	-	-	-	-	-
CONTRATOS DIVERSOS	94.689,40	94.689,40	94.689,40	94.689,40	94.689,40	94.689,40	0,00%
EMPRÉSTIMOS CONTRAÍDOS	1.874.991,21	1.883.236,59	1.878.618,06	1.850.479,58	1.835.885,50	1.836.332,01	-0,79%
EMPRÉSTIMOS ENTRE EMPRESAS DO GRUPO	685.742,70	673.682,70	662.112,65	627.022,65	605.477,05	601.491,76	-3,44%
FUJICLIK CINE FOTO LTDA	521.009,16	508.949,16	497.379,11	462.289,11	440.743,51	436.758,22	-4,66%
PICTURE E PHOTO LTDA	-	-	-	-	-	-	-
GDR FOTOS E SOM	-	-	-	-	-	-	-
LD DISTRIBUIDORA CINE FOTO	164.733,54	164.733,54	164.733,54	164.733,54	164.733,54	164.733,54	0,00%
RR FOTO FILM	-	-	-	-	-	-	-
RODRIGUES E FLEURI	-	-	-	-	-	-	-
3R GESTÃO DE ATIVOS E NEGÓCIOS	-	-	-	-	-	-	-
EMPRÉSTIMOS DE SÓCIOS DO GRUPO	369.926,36	369.926,36	369.926,36	369.926,36	369.926,36	369.926,36	0,00%
LUIZ CARLOS DAVID GOMES	356.856,64	356.856,64	356.856,64	356.856,64	356.856,64	356.856,64	0,00%
DISTRIBUIÇÃO DE LUCROS A PAGAR	-	-	-	-	-	-	-
VINICIUS DAVID GOMES	13.069,72	13.069,72	13.069,72	13.069,72	13.069,72	13.069,72	0,00%
EMPRÉSTIMOS CONTRAÍDOS DE TERCEIROS	729.586,51	729.586,51	729.586,51	729.586,51	729.586,51	729.586,51	0,00%
3R GESTÃO DE ATIVOS E NEGÓCIOS	729.586,51	729.586,51	729.586,51	729.586,51	729.586,51	729.586,51	0,00%
JADER GOMES FERNANDES	-	-	-	-	-	-	-
OUTRAS OBRIGAÇÕES A PAGAR	89.735,64	110.041,02	116.992,54	123.944,06	130.895,58	135.327,38	5,61%
PASSIVO NÃO CIRCULANTE	-	-	-	-	-	-	-
PASSIVO EXIGÍVEL A LONGO PRAZO	-	-	-	-	-	-	-
CRÉDITOS A SEREM COMPENSADOS	-	-	-	-	-	-	-
EMPRÉSTIMOS BANCÁRIOS	-	-	-	-	-	-	-
PATRIMÔNIO LÍQUIDO	1.106.062,31	1.125.217,27	1.176.077,40	1.167.092,72	848.889,95	933.830,44	-27,26%
CAPITAL SOCIAL	20.000,00	20.000,00	20.000,00	20.000,00	20.000,00	20.000,00	0,00%
CAPITAL SUBSCRITO	20.000,00	20.000,00	20.000,00	20.000,00	20.000,00	20.000,00	0,00%
LUCROS OU PREJUÍZOS ACUMULADOS	1.086.062,31	1.105.217,27	1.156.077,40	1.147.092,72	828.889,95	913.830,44	-27,74%
LUCROS OU PREJUÍZOS ACUMULADOS	1.410.589,21	1.429.744,17	1.480.604,30	1.471.619,62	1.153.416,85	1.238.357,34	-21,62%
LUCROS ACUMULADOS	1.493.577,00	1.494.405,62	1.545.265,75	1.536.281,07	1.218.078,30	1.303.018,79	-20,71%
(-) PREJUÍZOS ACUMULADOS	520.382,46	538.708,80	538.708,80	538.708,80	538.708,80	538.708,80	0,00%
LUCRO DO EXERCÍCIO	(603.370,25)	(603.370,25)	(603.370,25)	(603.370,25)	(603.370,25)	(603.370,25)	0,00%
(-) DISTRIBUIÇÃO DOS LUCROS	(324.526,90)	(324.526,90)	(324.526,90)	(324.526,90)	(324.526,90)	(324.526,90)	0,00%
CRISTIANE CONCEIÇÃO DE SOUZA	-	-	-	-	-	-	-
AJUSTES PATRIMONIAIS	-	-	-	-	-	-	-
AJUSTES DE EXERCÍCIOS ANTERIORES	-	-	-	-	-	-	-

Wol Perícia e Consultoria Contábil
wol.consultoriacontabil@gmail.com (62) 3941-0270 / (62) 98534-2961



11.3.1- Na **PICTURE E PHOTO LTDA**, análise ora realizada, se deu na dinâmica das diretrizes contábeis das demonstrações, não visualizado por este profissional fatos relevantes que estejam contrapondo o que é exigido pela Lei 11.638 que altera, revoga e inclui artigos da Lei 6.404/76, atendendo a necessidade e a tendência da convergência as Normas Internacionais de Contabilidade em especial o Balanço Patrimonial que é a demonstração contábil que evidencia em determinada data, a posição patrimonial e financeira da entidade. Destarte foi verificado através da análise horizontal que a demonstração ora mensurada não contém fatos relevantes.

11.3.1.1 –No ativo e passivo total redução de 2,17% (dois vírgula dezessete por cento), de cerca de R\$ 105,7 mil. Analisaremos horizontalmente todas as variações mensurando as significantes que estipulamos acima de 10% (dez por cento), tanto para redução como para acréscimos, salientamos que as variações devem acompanhar o montante em moeda para desta forma realizarmos diligências. O ativo circulante com redução de 2,18% (dois vírgula dezoito por cento), de cerca de R\$ 105,7 mil. As disponibilidades com acréscimo de 682% (seiscentos e oitenta e dois por cento), cerca R\$ 18,4 mil. No caixa tivemos acréscimo de 8.148% (oito mil cento e quarenta e oito por cento), cerca de R\$ 16,2 mil. Nas contas bancárias Banco Bradesco com acréscimo de 80,77% (oitenta vírgula setenta e sete por cento), cerca de R\$ 1,9 mil. As contas bancárias Banco do Brasil com acréscimo de 184,36% (cento e oitenta e quatro vírgula trinta e seis por cento), cerca de R\$ 222 reais. Nas aplicações financeiras sem movimentação. No subgrupo de créditos decorrentes das receitas redução de 8,50% (oito vírgula cinquenta por cento), cerca de R\$ 113 mil, sendo nos créditos de duplicatas a receber. No subgrupo de créditos a recuperar, redução de 8,98% (oito vírgula noventa e oito por cento), cerca de R\$ 19,9 mil. Despesas antecipadas com redução de 33,33% (trinta e três vírgula trinta e três por cento), cerca de R\$ 20 mil. Os adiantamentos com acréscimo de 4,57%

Wol Perícia e Consultoria Contábil
wol.consultoriacontabil@gmail.com (62) 3941-0270 / (62) 98534-2961



(quatro vírgula cinquenta e sete por cento), cerca de R\$ 39,7 mil, sendo na conta de adiantamentos a fornecedores com acréscimo de 5,60% (cinco vírgula sessenta por cento), e nos adiantamentos aos sócios sem alteração. Os estoques redução de 4,96% (quatro vírgula noventa e seis por cento), cerca de R\$ 34,3 mil. No subgrupo de empréstimos concedidos com acréscimo de 0,20% (zero vírgula vinte por cento), cerca de R\$ 3,4 mil. A GDR Foto Som acréscimo de 2,63% (dois vírgula sessenta e três por cento), cerca de R\$ 3,4 mil, e Rodrigues e Fleuri sem movimentação e Americanas Industria sem alteração. Empréstimos concedidos a terceiros sem alteração. O ativo não sem alteração, sendo no imobilizado / depreciações. As amortizações acumuladas sem alteração.

11.3.1.2 O grupo do passivo, o circulante redução de 4,73% (quatro vírgula setenta e três por cento), de cerca de R\$ 190,7 mil. Os fornecedores redução de 37,90% (trinta e sete vírgula noventa por cento), cerca de R\$ 137,9 mil. No subgrupo de obrigações trabalhistas e previdenciárias sem alteração. No subgrupo das obrigações tributárias com acréscimo de 1,09% (um vírgula zero nove por cento), cerca de R\$ 15,5 mil, que se distribuem em 1,08% (um vírgula zero oito por cento) em impostos e contribuições federais, com cerca de R\$ 8,6 mil e acréscimo de 1,13% (um vírgula treze por cento), em impostos e contribuições estaduais, redução de 1,02% (um vírgula zero dois por cento), cerca de R\$ 65 reais nos impostos municipais. Outras obrigações com redução de 63,22% (sessenta e três vírgula vinte e dois por cento) cerca de R\$ 68,7 mil. Empréstimos e financiamentos sem alteração. Empréstimos contraídos com acréscimo de 0,02% (zero vírgula zero dois por cento), cerca de R\$ 446 reais. Sendo os empréstimos entre empresas do grupo com redução de 0,66% (zero vírgula sessenta e seis por cento), cerca de R\$ 3,9 mil, na conta da Fujiclik Cine Foto com redução de 0,90% (zero vírgula noventa por cento), cerca de R\$ 3,9 mil. Empréstimos de sócios do grupo sem alteração em relação ao mês anterior. Empréstimos contraídos de terceiros sem alteração. Outras obrigações

Wol Perícia e Consultoria Contábil
wol.consultoriacontabil@gmail.com (62) 3941-0270 / (62) 98534-2961

acréscimo de 3,39% (três vírgula trinta e nove por cento). Passivo não circulante sem movimentação.

11.3.1.3 - Do patrimônio líquido com acréscimo de 10,01% (dez vírgula zero um por cento), cerca de R\$ 84,9 mil. Dos Lucros ou prejuízos acumulados, com acréscimo de 10,25% (dez vírgula vinte e cinco por cento), cerca 84,9 mil.

11.4 - GDR FOTO SOM LTDA

BALANÇOS GRUPO FUJICLIK GDR FOTO SOM LTDA							
CONTAS	ago/22	set/22	out/22	nov/22	dez/22	jan/23	Var. %
ATIVO	51.757,94	51.738,03	51.738,03	51.738,03	51.738,03	52.482,08	1,44%
ATIVO CIRCULANTE	51.738,03	51.738,03	51.738,03	51.738,03	51.738,03	52.482,08	0,00%
DISPONIBILIDADES	511,35	511,35	511,35	511,35	511,35	511,35	0,00%
CAIXAS	511,35	511,35	511,35	511,35	511,35	511,35	0,00%
CONTAS BANCÁRIAS BANCO DO BRASIL	-	-	-	-	-	-	-
CONTA N 221.001-1	-	-	-	-	-	-	-
APLICAÇÕES FINANCEIRAS	-	-	-	-	-	-	-
CONTAS DE INVESTIMENTOS	-	-	-	-	-	-	-
CRÉDITOS DECORRENTES DAS RECEITAS	(90.260,18)	(90.260,18)	(90.260,18)	(90.260,18)	(90.260,18)	(90.260,18)	0,00%
CRÉDITOS DE DUPLICATAS A RECEBER	(90.260,18)	(90.260,18)	(90.260,18)	(90.260,18)	(90.260,18)	(90.260,18)	0,00%
DUPLICATAS A RECEBER	4.201.353,46	4.201.353,46	4.201.353,46	4.201.353,46	4.201.353,46	4.201.353,46	0,00%
(-) RECEBIMENTO DUPLICATAS	(4.274.338,79)	(4.274.338,79)	(4.274.338,79)	(4.274.338,79)	(4.274.338,79)	(4.274.338,79)	0,00%
(-) PROVISÕES PARA DEVEDORES DUVIDOSOS	(17.274,85)	(17.274,85)	(17.274,85)	(17.274,85)	(17.274,85)	(17.274,85)	0,00%
CRÉDITOS A RECUPERAR	674,97	674,97	674,97	674,97	674,97	1.419,02	110,23%
CRÉDITOS DE IMPOSTOS FEDERAIS A RECUPERAR	-	-	-	-	-	-	-
CRÉDITOS DE IMPOSTOS ESTADUAIS A RECUPERAR	-	-	-	-	-	-	-
CRÉDITOS DE IMPOSTOS MUNICIPAIS A RECUPERAR	674,97	674,97	674,97	674,97	674,97	1.419,02	0,00%
ADIANTEMENTOS	600,00	600,00	600,00	600,00	600,00	600,00	0,00%
ADIANTEMENTOS A FORNECEDORES	600,00	600,00	600,00	600,00	600,00	600,00	0,00%
ESTOQUE	7.212,71	7.212,71	7.212,71	7.212,71	7.212,71	7.212,71	0,00%
ESTOQUE DE MERCADORIAS PARA REVENDA	7.212,71	7.212,71	7.212,71	7.212,71	7.212,71	7.212,71	0,00%
EMPRÉSTIMOS CONCEDIDOS A CURTO PRAZO	132.999,18	132.999,18	132.999,18	132.999,18	132.999,18	132.999,18	0,00%
EMPRÉSTIMOS ENTRE EMPRESAS DO GRUPO	132.999,18	132.999,18	132.999,18	132.999,18	132.999,18	132.999,18	0,00%
MRS COMÉRCIO DE ARTIGOS PARA PRESENTES	2.250,12	2.250,12	2.250,12	2.250,12	2.250,12	2.250,12	0,00%
RODRIGUES E FLEURI FOTO FILM LTDA	81.763,60	81.763,60	81.763,60	81.763,60	81.763,60	81.763,60	0,00%
PICTURE E PHOTO LTDA	-	-	-	-	-	-	-
LD DISTRIBUIDORA CINE	48.985,46	48.985,46	48.985,46	48.985,46	48.985,46	48.985,46	0,00%
CHM COMÉRCIO DE PRODUTOS FOTOGRÁFICOS	-	-	-	-	-	-	-
CLD CINE FOTO	-	-	-	-	-	-	-
ATIVO NÃO CIRCULANTE	19,91	-	-	-	-	-	-
ATIVO REALIZÁVEL A LONGO PRAZO	-	-	-	-	-	-	-
CRÉDITOS DE PEDIDOS DE RESTITUIÇÕES PER/DCOMP	-	-	-	-	-	-	-
EMPRÉSTIMOS CONCEDIDOS A EMPRESAS DO GRUPO	-	-	-	-	-	-	-
IMBOLIZADO	19,91	-	-	-	-	-	-
AQUISIÇÕES	38.273,00	38.273,00	38.273,00	38.273,00	38.273,00	38.273,00	0,00%
(-) DEPRECIAÇÕES ACUMULADOS	(38.233,51)	(38.233,51)	(38.233,51)	(38.233,51)	(38.233,51)	(38.233,51)	0,00%

Wol Perícia e Consultoria Contábil
wol.consultoriacontabil@gmail.com (62) 3941-0270 / (62) 98534-2961

BALANÇOS GRUPO FUJICLIK GDR FOTO +AS1:AA106SOM LTDA							
CONTAS	ago/22	set/22	out/22	nov/22	dez/22	jan/23	Var. %
PASSIVO	51.757,94	51.738,03	51.738,03	51.738,03	51.738,03	52.482,08	1,44%
PASSIVO CIRCULANTE	2.197.092,04	2.199.962,21	2.199.962,21	2.227.262,39	2.232.063,10	2.234.966,21	0,13%
FORNECEDORES	1.301.978,40	1.301.978,40	1.301.978,40	1.301.978,40	1.301.978,40	1.301.978,40	0,00%
FORNCEDORES	1.301.978,40	1.301.978,40	1.301.978,40	1.301.978,40	1.301.978,40	1.301.978,40	0,00%
OBRIGAÇÕES TRABALHISTAS E PREVIDENCIÁRIAS	181.162,02	181.906,07	181.906,07	181.901,26	181.905,13	181.364,34	-0,30%
OBRIGAÇÕES COM O PESSOAL	13.178,89	13.178,89	13.178,89	13.088,90	13.088,89	15.176,09	15,95%
OBRIGAÇÕES SOCIAIS	133.311,56	134.055,61	134.055,61	134.140,79	134.144,67	134.470,14	0,28%
PROVISÕES S/ FÉRIAS	34.671,57	34.671,57	34.671,57	34.671,57	34.671,57	31.718,11	-8,52%
PROVISÕES S/ 13 SALÁRIOS	-	-	-	-	-	-	-
CONTA BANCÁRIA	-	-	-	-	-	-	-
OBRIGAÇÕES TRIBUTÁRIAS	43.892,63	43.892,63	43.892,63	43.892,63	43.892,63	43.892,63	0,00%
IMPOSTOS E CONTRIBUIÇÕES FEDERAIS	7.240,13	7.240,13	7.240,13	7.240,13	7.240,13	7.240,13	0,00%
IMPOSTOS E CONTRIBUIÇÕES ESTADUAIS	36.652,50	36.652,50	36.652,50	36.652,50	36.652,50	36.652,50	0,00%
IMPOSTOS E CONTRIBUIÇÕES MUNICIPAIS	-	-	-	-	-	-	-
OUTRAS OBRIGAÇÕES	-	-	-	-	-	-	-
ALUGUEIS A PAGAR	-	-	-	-	-	-	-
EMPRÉSTIMOS E FINANCIAMENTOS	24.318,40	24.318,40	24.318,40	24.318,40	24.318,40	24.318,40	0,00%
EMPRÉSTIMOS BANCÁRIOS	24.318,40	24.318,40	24.318,40	24.318,40	24.318,40	24.318,40	0,00%
CONTRATOS DIVERSOS	24.318,40	24.318,40	24.318,40	24.318,40	24.318,40	24.318,40	0,00%
EMPRÉSTIMOS CONTRAÍDOS	645.740,59	647.866,71	647.866,71	675.171,70	679.968,54	683.412,44	0,51%
EMPRÉSTIMOS ENTRE EMPRESAS DO GRUPO	645.740,59	647.866,71	647.866,71	675.171,70	679.968,54	683.412,44	0,51%
FUJICLIK CINE FOTO LTDA	203.713,49	203.713,49	203.713,49	203.713,49	203.713,49	203.713,49	0,00%
PICTURE E PHOTO LTDA	117.955,58	120.081,70	120.081,70	126.386,69	131.103,53	134.627,43	2,63%
RR FOTO FILM	20.670,75	20.670,75	20.670,75	20.670,75	20.670,75	20.670,75	0,00%
CHM COMÉRCIO DE PRODUTOS FOTOGRÁFICOS	303.400,77	303.400,77	303.400,77	324.400,77	324.400,77	324.400,77	0,00%
MRS COMÉRCIO DE ARTIGOS PARA PRESENTES	-	-	-	-	-	-	-
PASSIVO NÃO CIRCULANTE	5.133,94	5.133,94	5.133,94	5.133,94	5.133,94	5.133,94	0,00%
PASSIVO EXIGÍVEL A LONGO PRAZO	-	-	-	-	-	-	-
CRÉDITOS A SEREM COMPENSADOS	-	-	-	-	-	-	-
EMPRÉSTIMOS BANCÁRIOS	-	-	-	-	-	-	-
PARCELAMENTOS DE DÉBITOS	5.133,94	5.133,94	5.133,94	5.133,94	5.133,94	5.133,94	0,00%
PARCELAMENTOS DE DÉBITOS FEDERIAS	5.133,94	5.133,94	5.133,94	5.133,94	5.133,94	5.133,94	0,00%
PARCELAMENTOS SN N 07 A RECOLHER	5.133,94	5.133,94	5.133,94	5.133,94	5.133,94	5.133,94	0,00%
(-) PARCELAMENTOS SN N 07	-	-	-	-	-	-	-
PARCELAMENTOS DIVERSOS	5.133,94	5.133,94	5.133,94	5.133,94	5.133,94	5.133,94	0,00%
PATRIMÔNIO LÍQUIDO	(2.150.468,04)	(2.153.358,12)	(2.153.358,12)	(2.180.658,30)	(2.185.459,01)	(2.187.618,07)	0,10%
CAPITAL SOCIAL	20.000,00	20.000,00	20.000,00	20.000,00	20.000,00	20.000,00	0,00%
CAPITAL SUBSCRITO	20.000,00	20.000,00	20.000,00	20.000,00	20.000,00	20.000,00	0,00%
LUCROS OU PREJUÍZOS ACUMULADOS	(2.170.468,04)	(2.173.358,12)	(2.173.358,12)	(2.200.658,30)	(2.205.459,01)	(2.207.618,07)	0,10%
LUCROS OU PREJUÍZOS ACUMULADOS	(2.170.468,04)	(2.173.358,12)	(2.173.358,12)	(2.150.468,30)	(2.155.259,01)	(2.157.418,07)	0,10%
LUCROS ACUMULADOS	(386,31)	(386,31)	(386,31)	(386,31)	(386,31)	(386,31)	0,00%
(-) PREJUÍZOS ACUMULADOS	(2.119.891,78)	(2.122.781,86)	(2.122.781,86)	(2.150.082,04)	(2.154.882,75)	(2.157.041,81)	0,10%
(-) PREJUÍZO DO EXERCÍCIO	10,05	10,05	10,05	10,05	10,05	10,05	0,00%
(-) DISTRIBUIÇÃO DOS LUCROS	(50.200,00)	(50.200,00)	(50.200,00)	(50.200,00)	(50.200,00)	(50.200,00)	0,00%
CRISTIANE CONCEIÇÃO DE SOUZA	-	-	-	-	-	-	-
ADIANT. P/ FUTURO AUMENTO DE CAPITAL - AFAC	-	-	-	-	-	-	-
INVESTIMENTOS DOS SÓCIOS	-	-	-	-	-	-	-
AJUSTE PATRIMONIAL	-	-	-	-	-	-	-

11.4.1 - Na **GDR FOTO SOM LTDA**, análise ora realizada, se deu na dinâmica das diretrizes contábeis das demonstrações, não visualizado por este profissional fatos relevantes que estejam contrapondo o que é exigido pela Lei 11.638 que altera, revoga e inclui artigos da Lei 6.404/76, atendendo a necessidade e a tendência da convergência as Normas Internacionais de Contabilidade em especial o Balanço Patrimonial que é a demonstração contábil que evidencia em determinada data, a posição

Wol Perícia e Consultoria Contábil
wol.consultoriacontabil@gmail.com (62) 3941-0270 / (62) 98534-2961



patrimonial e financeira da entidade. Destarte foi verificado através da análise horizontal que a demonstração ora mensurada não contém fatos relevantes.

11.4.1.1 - Tivemos no ativo passivo total acréscimo de 1,44% (um virgula quarenta e quatro por cento), cerca de R\$ 744 reais, no passivo circulante sem alteração, que vem dos créditos a recuperar. No grupo passivo circulante com acréscimo de 0,13% (zero virgula treze por cento), cerca de R\$ 2,9 mil, que vem das obrigações trabalhistas com redução de 0,30% (zero virgula trinta por cento), cerca de R\$ 540 reais e do empréstimos contraídos com acréscimo de 0,51 (zero virgula cinquenta e um por cento), cerca de R\$ 3,4 mil.

11.4.1.2 - Do patrimônio líquido com acréscimo de 0,10% (zero virgula dez por cento), cerca de R\$ 2,1 mil.

11.5 - CLD CINE FOTO LTDA

Wol Perícia e Consultoria Contábil
wol.consultoriacontabil@gmail.com (62) 3941-0270 / (62) 98534-2961

BALANÇOS GRUPO FUJICLIK CLD CINE FOTO LTDA							
CONTAS	ago/22	set/22	out/22	nov/22	dez/22	jan/23	Var. %
ATIVO	6.779.959,27	6.686.205,79	6.733.056,18	7.236.140,22	7.163.397,78	7.161.237,17	-0,03%
ATIVO CIRCULANTE	6.271.438,72	6.181.852,07	6.231.508,79	6.717.084,31	6.646.833,35	6.646.849,37	0,00%
DISPONIBILIDADES	18.977,80	14.542,70	14.498,00	20.336,27	889,27	405,91	-54,35%
CAIXAS	18.966,19	14.542,70	14.475,55	20.320,33	889,27	405,91	-54,35%
CONTAS BANCÁRIAS BANCO BRADESCO	11,61	-	22,45	15,94	-	-	-
CONTAS BANCÁRIAS BANCO DO BRASIL	-	-	-	-	-	-	-
APLICAÇÕES FINANCEIRAS	229,78	229,78	290,31	-	60,54	48,92	-13,19%
CONTAS DE INVESTIMENTOS	229,78	229,78	290,31	-	60,54	48,92	-13,19%
CRÉDITOS DECORRENTES DAS RECEITAS	2.680.219,55	2.602.718,75	2.651.445,26	2.672.260,80	2.686.892,43	2.691.648,70	0,18%
CRÉDITOS DE DUPLICATAS A RECEBER	12.096.082,00	11.958.381,20	12.007.307,71	12.098.123,25	12.042.754,88	12.047.511,15	0,04%
DUPLICATAS A RECEBER	215.009.085,53	214.999.406,25	214.989.927,63	215.013.820,53	215.029.528,07	12.719.403,04	-94,08%
(-) REEMBOLSO DUPLICATAS	(202.315.053,34)	(202.315.053,34)	(202.315.053,34)	(202.315.053,34)	(202.315.053,34)	-	-100,00%
(-) PROVISÕES PARA DEVEDORES DUVIDOSOS	657.950,19	(725.771,71)	(667.586,58)	(670.643,94)	(671.719,85)	(671.891,89)	0,03%
(-) CRÉDITOS RECEBIDOS POR FIDC'S	-	-	-	-	-	-	-
(-) DUPLICATAS DESCONTADAS	(9.356.262,04)	(9.356.262,04)	(9.356.262,04)	(9.356.262,04)	(9.356.262,04)	(9.356.262,04)	0,00%
CHEQUES	399,59	399,59	399,59	399,59	399,59	399,59	0,00%
CRÉDITOS A RECUPERAR	198.489,88	197.824,01	199.013,58	198.032,76	197.796,48	201.408,64	1,83%
CRÉDITOS DE IMPOSTOS FEDERAIS A RECUPERAR	14.271,24	14.271,24	14.858,53	14.271,24	14.271,24	14.271,24	0,00%
CRÉDITOS DE IMPOSTOS ESTADUAIS A RECUPERAR	45.054,48	44.388,61	44.990,89	44.367,66	44.131,38	43.847,84	-0,64%
CRÉDITOS DE IMPOSTOS MUNICIPAIS A RECUPERAR	-	-	-	-	-	-	-
CRÉDITOS PREVIDENCIÁRIOS A RECUPERAR	-	-	-	-	-	-	-
CRÉDITOS A RECUPERAR S/ FOLHA DE PAGAMENTO	-	-	-	-	-	-	-
OUTROS CRÉDITOS A RECUPERAR	139.164,16	139.164,16	139.164,16	139.393,86	139.393,86	143.289,56	2,79%
ADIANTEMENTOS	397.913,74	393.619,23	400.092,14	407.773,33	371.817,10	371.327,10	0,14%
ADIANTEMENTOS A FORNECEDORES	333.649,50	330.354,99	345.827,90	353.509,09	317.552,86	318.062,86	0,16%
ADIANTEMENTOS A SÓCIOS	54.264,24	54.264,24	54.264,24	54.264,24	54.264,24	54.264,24	0,00%
ADIANTEMENTOS A FUNCIONÁRIOS	-	-	-	-	-	-	-
ADIANTEMENTO PARA VIAJENS	-	-	-	-	-	-	-
CRÉDITOS DE DEVOLUÇÕES	-	-	-	-	-	-	-
ESTOQUE	1.865.324,94	1.863.328,67	1.868.150,62	1.868.404,70	1.860.646,68	1.856.264,54	-0,24%
ESTOQUE DE MERCADORIAS PARA REVENDA	1.865.324,94	1.863.328,67	1.868.150,62	1.868.404,70	1.860.646,68	1.856.264,54	-0,24%
TRANSF. DE MERCADORIAS ENTRE MTZ E FILIAL	-	-	-	-	-	-	-
TANFERENCIAS DE MERCADORIAS RECEBIDAS	-	-	-	-	-	-	-
TANFERENCIAS DE MERCADORIAS EMITIDAS	-	-	-	-	-	-	-
EMPRÉSTIMOS CONCEDIDOS A CURTO PRAZO	1.120.283,03	1.109.588,93	1.098.018,88	1.550.276,45	1.528.730,85	1.524.745,56	-0,26%
EMPRÉSTIMOS ENTRE EMPRESAS DO GRUPO	1.120.283,03	1.109.588,93	1.098.018,88	1.550.276,45	1.528.730,85	1.524.745,56	-0,26%
RR FOTO FILM LTDA	-	-	-	-	-	-	-
GDR FOTO SOM LTDA	203.713,49	203.713,49	203.713,49	203.713,49	203.713,49	203.713,49	0,00%
MRS COMÉRCIO DE ARTIGOS PARA PRESENTES	152.939,26	152.939,26	152.939,26	152.939,26	152.939,26	152.939,26	0,00%
FUJICLIK CINE FOTO LTDA	-	-	-	-	-	-	-
RODRIGUES E FLEURI FOTO FILM LTDA	-	-	-	-	-	-	-
PICTURE E PHOTO LTDA	33.661,59	21.601,59	10.031,54	462.289,11	440.748,51	436.758,22	-0,90%
LD DISTRIBUIDORA CINE	70.010,58	70.010,58	70.010,58	70.010,58	70.010,58	70.010,58	0,00%
CHM COMÉRCIO DE PRODUTOS FOTOGRÁFICOS	658.592,21	658.592,21	658.592,21	658.592,21	658.592,21	658.592,21	0,00%
CLD CINE FOTO	-	-	-	-	-	-	-
AMERICAPAS INDUSTRIA E COMERCIO DE CÁPAS	1.365,90	2.731,80	2.731,80	2.731,80	2.731,80	2.731,80	0,00%
ATIVO NÃO CIRCULANTE	508.520,55	504.353,72	501.547,39	519.055,91	516.564,43	514.387,80	-0,42%
ATIVO REALIZÁVEL A LONGO PRAZO	93.066,63	93.066,63	93.066,63	93.066,63	93.066,63	93.066,63	0,00%
CRÉDITOS DE PEDIDOS DE RESTITUIÇÕES PER/DCOMP	93.066,63	93.066,63	93.066,63	93.066,63	93.066,63	93.066,63	0,00%
EMPRÉSTIMOS CONCEDIDOS A EMPRESAS DO GRUPO	-	-	-	-	-	-	-
RODRIGUES E FLEURI FOTO	-	-	-	-	-	-	-
LD DISTRIBUIDORA CINE	-	-	-	-	-	-	-
PICTURE E PHOTO LTDA	-	-	-	-	-	-	-
GDR FOTO SOM	-	-	-	-	-	-	-
EMPRÉSTIMOS CONCEDIDOS A TERCEIROS	-	-	-	-	-	-	-
IMBOLIZADO	124.495,65	120.328,82	117.522,49	115.031,01	112.539,53	110.362,90	-1,93%
AQUISIÇÕES	715.158,88	715.158,88	715.158,88	715.158,88	715.158,88	715.158,88	0,00%
BENEFICÍORIAS EM IMÓVEL DE TERCEIROS	94.453,57	94.453,57	94.453,57	94.453,57	94.453,57	94.453,57	0,00%
(-) DEPRECAÇÕES ACUMULADAS	(674.726,75)	(678.893,58)	(681.070,21)	(683.246,84)	(685.423,47)	(687.600,10)	0,32%
ARMONIZAÇÕES ACUMULADAS	(10.390,05)	(10.390,05)	(11.019,75)	(11.334,60)	(11.649,45)	(11.649,45)	0,00%
INVESTIMENTOS	-	-	-	20.000,00	20.000,00	20.000,00	0,00%
INTANGÍVEL	290.958,27	290.958,27	290.958,27	290.958,27	290.958,27	290.958,27	0,00%
MARCAS, DIREITOS E PATENTES	290.958,27	290.958,27	290.958,27	290.958,27	290.958,27	290.958,27	0,00%
REMESSAS DE MERCADORIAS	-	-	-	-	-	-	-

Wol Perícia e Consultoria Contábil
 wol.consultoriacontabil@gmail.com (62) 3941-0270 / (62) 98534-2961

BALANÇOS GRUPO FUJICLIK CLD CINE FOTO LTDA								
CONTAS	ago/22	set/22	out/22	nov/22	dez/22	jan/23	Var. %	
PASSIVO	6.779.959,27	6.686.205,79	6.733.057,18	7.236.140,22	7.163.397,78	7.161.237,17	-0,03%	
PASSIVO CIRCULANTE	24.464.475,66	24.461.362,23	24.471.372,79	24.482.559,91	24.472.583,18	24.269.545,53	-0,83%	
FORNECEDORES	6.807.984,97	6.806.186,13	6.822.470,78	6.836.028,22	6.824.130,16	6.618.989,37	-3,01%	
FORNECEDORES	6.807.984,97	6.806.186,13	6.822.470,78	6.836.028,22	6.824.130,16	6.618.989,37	-3,01%	
NEGOCIAÇÃO COM FORNECEDORES	-	-	-	-	-	-	-	
OBRIGAÇÕES TRABALHISTAS E PREVIDENCIÁRIAS	2.391.851,98	2.392.603,42	2.392.603,42	2.392.603,42	2.392.603,42	2.393.334,07	0,03%	
OBRIGAÇÕES COM O PESSOAL	66.797,18	66.797,18	66.797,18	66.797,18	66.797,18	66.957,38	0,24%	
OBRIGAÇÕES SOCIAIS	1.902.465,44	1.903.216,88	1.903.216,88	1.903.216,88	1.903.216,88	1.904.024,12	0,04%	
PROVISÕES S/ FÉRIAS	422.352,57	422.352,57	422.352,57	422.352,57	422.352,57	422.352,57	0,00%	
PROVISÕES S/ 13 SALÁRIO	236,79	236,79	236,79	236,79	236,79	-	-100,00%	
OBRIGAÇÕES TRIBUTÁRIAS	3.048.547,52	3.044.936,62	3.040.207,40	3.037.837,08	3.039.758,41	3.041.130,90	0,05%	
IMPOSTOS E CONTRIBUIÇÕES FEDERAIS	1.725.420,65	1.722.951,34	1.719.319,85	1.716.411,63	1.717.764,97	1.718.683,19	0,05%	
IMPOSTOS E CONTRIBUIÇÕES ESTADUAIS	1.311.234,92	1.310.248,75	1.309.306,44	1.309.999,76	1.310.723,17	1.311.177,44	0,03%	
IMPOSTOS E CONTRIBUIÇÕES MUNICIPAIS	11.891,95	11.736,53	11.581,11	11.425,69	11.270,27	11.270,27	0,00%	
OUTRAS OBRIGAÇÕES	707.548,39	707.548,39	707.548,39	707.548,39	707.548,39	707.548,39	0,00%	
ALUGUEIS A PAGAR	707.548,39	707.548,39	707.548,39	707.548,39	707.548,39	707.548,39	0,00%	
ADIANTAMENTOS DE CLIENTE	-	-	-	-	-	-	-	
REEMBOLSO A PAGAR	-	-	-	-	-	-	-	
EMPRÉSTIMOS E FINANCIAMENTOS	4.086.758,55	4.088.303,42	4.086.758,55	4.086.758,55	4.086.758,55	4.086.758,55	0,00%	
EMPRÉSTIMOS BANCÁRIOS	4.038.764,40	4.038.764,40	4.038.764,40	4.038.764,40	4.038.764,40	4.038.764,40	0,00%	
CONTRATOS DIVERSOS	4.038.764,40	4.038.764,40	4.038.764,40	4.038.764,40	4.038.764,40	4.038.764,40	0,00%	
CONTA GARANTIDA	47.994,15	49.539,02	47.994,15	47.994,15	47.994,15	47.994,15	0,00%	
EMPRÉSTIMOS CONTRAÍDOS	7.421.784,25	7.421.784,25	7.421.784,25	7.421.784,25	7.421.784,25	7.421.784,25	0,00%	
EMPRÉSTIMOS ENTRE EMPRESAS DO GRUPO	3.921.284,69	3.921.284,69	3.921.284,69	3.921.284,69	3.921.284,69	3.921.284,69	0,00%	
FUJICLIK CINE FOTO LTDA	-	-	-	-	-	-	-	
PICTURE E PHOTO LTDA	0	0	0	0	0	0	0,00%	
GDR FOTOS E SOM	-	-	-	-	-	-	-	
LD DISTRIBUIDORA CINE FOTO	-	-	-	-	-	-	-	
RR FOTO FILM	2.054.692,80	2.054.692,80	2.054.692,80	2.054.692,80	2.054.692,80	2.054.692,80	0,00%	
RODRIGUES E FLEURI	1.866.591,89	1.866.591,89	1.866.591,89	1.866.591,89	1.866.591,89	1.866.591,89	0,00%	
3R GESTÃO DE ATIVOS E NEGÓCIOS	-	-	-	-	-	-	-	
CHM COMÉRCIO DE PRODUTOS FOTOGRÁFICOS LT	-	-	-	-	-	-	-	
EMPRÉSTIMOS DE SÓCIOS DO GRUPO	2.230.623,79	2.230.623,79	2.230.623,79	2.230.623,79	2.230.623,79	2.230.623,79	0,00%	
LUIZ CARLOS DAVID GOMES	2.230.459,06	2.230.459,06	2.230.459,06	2.230.459,06	2.230.459,06	2.230.459,06	0,00%	
FERNANDO FERREIRA GOMES	164,73	164,73	164,73	164,73	164,73	164,73	0,00%	
EMPRÉSTIMOS CONTRAÍDOS DE TERCEIROS	1.269.875,77	1.269.875,77	1.269.875,77	1.269.875,77	1.269.875,77	1.269.875,77	0,00%	
CONTAS DE COMPENSAÇÃO	-	-	-	-	-	-	-	
CONTA 36601-3	-	-	-	-	-	-	-	
BANCO BRADESCO AG 2119 CC 36556-4	-	-	-	-	-	-	-	
PASSIVO NÃO CIRCULANTE	84.694,90	84.694,90	84.694,90	84.694,90	84.694,90	84.694,90	0,00%	
PASSIVO EXIGÍVEL A LONGO PRAZO	84.694,90	84.694,90	84.694,90	84.694,90	84.694,90	84.694,90	0,00%	
CRÉDITOS A SEREM COMPENSADOS	84.694,90	84.694,90	84.694,90	84.694,90	84.694,90	84.694,90	0,00%	
EMPRÉSTIMOS BANCÁRIOS	-	-	-	-	-	-	-	
PATRIMÔNIO LÍQUIDO	(17.769.211,29)	(17.859.851,34)	(17.823.010,51)	(17.331.114,59)	(17.393.880,30)	(17.193.003,26)	-1,15%	
CAPITAL SOCIAL	2.000.000,00	2.000.000,00	2.000.000,00	2.000.000,00	2.000.000,00	2.000.000,00	0,00%	
CAPITAL SUBSCRITO	2.000.000,00	2.000.000,00	2.000.000,00	2.000.000,00	2.000.000,00	2.000.000,00	0,00%	
LUCROS OU PREJUÍZOS ACUMULADOS	(19.836.366,55)	(19.927.006,60)	(19.890.165,77)	(19.398.269,85)	(19.461.035,56)	(19.263.003,26)	-1,02%	
LUCROS OU PREJUÍZOS ACUMULADOS	(19.556.366,55)	(19.647.006,60)	(19.610.165,77)	(19.118.269,85)	(19.181.035,56)	(18.983.003,26)	-1,03%	
LUCROS ACUMULADOS	(459.200,01)	(459.200,01)	(459.200,01)	(459.200,01)	(459.200,01)	(459.200,01)	0,00%	
(-) PREJUÍZOS ACUMULADOS	(19.515.920,34)	(19.606.560,39)	(19.569.719,56)	(19.077.823,64)	(19.140.589,35)	(18.942.557,05)	-1,03%	
(-) PREJUÍZO DO EXERCÍCIO	418.753,80	418.753,80	418.753,80	418.753,80	418.753,80	418.753,80	0,00%	
(-) DISTRIBUIÇÃO DOS LUCROS	(280.000,00)	(280.000,00)	(280.000,00)	(280.000,00)	(280.000,00)	(280.000,00)	0,00%	
CRISTIANE CONCEIÇÃO DE SOUZA	-	-	-	-	-	-	-	
ADIANT. P/ FUTURO AUMENTO DE CAPITAL - AFAC	70.000,00	70.000,00	70.000,00	70.000,00	70.000,00	70.000,00	0,00%	
INVESTIMENTOS DOS SÓCIOS	70.000,00	70.000,00	70.000,00	70.000,00	70.000,00	70.000,00	0,00%	
AJUSTES PATRIMONIAIS	-R\$ 2.844,74	-R\$ 2.844,74	-R\$ 2.844,74	-R\$ 2.844,74	-R\$ 2.844,74	R\$ 0,00	-100,00%	
AJUSTES DE EXERCÍCIOS ANTERIORES	-R\$ 2.844,74	-R\$ 2.844,74	-R\$ 2.844,74	-R\$ 2.844,74	-R\$ 2.844,74	R\$ 0,00	-100,00%	

Wol Perícia e Consultoria Contábil
 wol.consultoriacontabil@gmail.com (62) 3941-0270 / (62) 98534-2961



11.5.1- Na **CLD CINE FOTO LTDA**, análise ora realizada, se deu na dinâmica das diretrizes contábeis das demonstrações, não visualizado por este profissional fatos relevantes que estejam contrapondo o que é exigido pela Lei 11.638 que altera, revoga e inclui artigos da Lei 6.404/76, atendendo a necessidade e a tendência da convergência as Normas Internacionais de Contabilidade em especial o Balanço Patrimonial que é a demonstração contábil que evidencia em determinada data, a posição patrimonial e financeira da entidade.

11.5.1.1 - Tivemos no ativo e passivo total uma redução de 0,03% (zero vírgula zero três por cento), cerca de R\$ 2,1 mil. Analisaremos horizontalmente todas as variações mensurando as significantes que estipulamos acima de 10% (dez por cento), tanto para redução como para acréscimos, salientamos que as variações devem acompanhar o montante em moeda para desta forma realizarmos diligências. No ativo circulante, sem alteração. As disponibilidades com redução de 54,35% (cinquenta e quatro vírgula trinta e cinco por cento), cerca de R\$ 483 reais, que é referente ao caixa. Nas contas bancárias do Bradesco sem movimentação. As aplicações financeiras com movimentação de R\$ 48 reais. Nos créditos decorrentes das receitas, acréscimo de 0,18% (zero vírgula dezoito por cento), cerca de R\$ 4,7 mil, sendo os créditos de duplicatas a receber com acréscimo de 0,04% (zero vírgula zero quatro por cento). No recebimento de duplicatas sem movimentação. No subgrupo de créditos a recuperar acréscimo de 1,83% (um vírgula oitenta e três por cento), cerca de R\$ 3,6 mil, sem movimentação nos impostos federais e nos impostos estaduais com redução de 0,64% (zero vírgula sessenta e quatro por cento), cerca de R\$ 283 reais. Nos adiantamentos acréscimo de 0,14% (zero vírgula quatorze por cento), cerca de R\$ 510 reais, sendo 0,16% (zero vírgula dezesseis por cento), em adiantamentos a fornecedores e nos adiantamentos a sócios sem alteração. Os estoques com redução de 0,24% (zero vírgula vinte e dois por cento),

Wol Perícia e Consultoria Contábil
wol.consultoriacontabil@gmail.com (62) 3941-0270 / (62) 98534-2961



cerca de R\$ 4,3 mil. No subgrupo de empréstimos concedidos com redução de 0,26% (zero vírgula vinte e seis por cento), cerca de R\$ 3,9 mil sendo na Picture e Photo. No grupo do ativo não circulante, redução de 0,42% (zero vírgula quarenta e dois por cento), cerca de R\$ 2,1 mil, sendo no imobilizado. Nas depreciações acumuladas com acréscimo de 0,32% (zero vírgula trinta e dois por cento), cerca de R\$ 2,1 mil e investimentos com movimentação de R\$ 20 mil.

11.5.1.2 O grupo do passivo, o circulante com redução de 0,83% (zero vírgula oitenta e três por cento), cerca de R\$ 203 mil. Os fornecedores redução de 3,01% (três vírgula zero um por cento), cerca de R\$ 205,1 mil. No subgrupo das obrigações trabalhistas e previdenciárias com acréscimo de 0,03% (zero vírgula zero três por cento), cerca de R\$ 730 reais. No subgrupo das obrigações tributárias com acréscimo 0,05% (zero vírgula zero cinco por cento), cerca de R\$ 1,3 mil, que se distribuem com acréscimo de 0,03% (zero vírgula zero três por cento), cerca de R\$ 454 reais em impostos e contribuições estaduais, acréscimo de 0,05% (zero vírgula zero cinco por cento), cerca de R\$ 918 reais, nos impostos e contribuições federais, e impostos e contribuições municipais sem alteração. Em outras obrigações sem movimentação. Nos empréstimos contraídos sem alteração. Do passivo não circulante sem alteração.

11.5.1.3 - Do patrimônio líquido tivemos variação, com redução de 1,15% (um vírgula quinze por cento), cerca de R\$ 200,8 mil e lucros ou prejuízos acumulados com redução de 1,02% (um vírgula zero dois por cento), cerca de R\$ 198 mil.

11.6 - MRS COMÉRCIO DE ARTIGOS PARA PRESENTES LTDA.

Wol Perícia e Consultoria Contábil
wol.consultoriacontabil@gmail.com (62) 3941-0270 / (62) 98534-2961

BALANÇOS GRUPO FUJICLIK							
MRS COMÉRCIO DE ARTIGOS PARA PRESENTES LTDA							
CONTAS	ago/22	set/22	out/22	nov/22	dez/22	jan/23	Var. %
ATIVO	1.176.977,60	1.176.975,77	1.176.973,94	1.176.972,11	1.176.970,28	1.176.968,45	0,00%
ATIVO CIRCULANTE	1.127.264,15	1.127.264,15	1.127.264,15	1.127.264,15	1.127.264,15	1.127.264,15	0,00%
DISPONIBILIDADES							
APLICAÇÕES FINANCEIRAS	10.560,40	10.560,40	10.560,40	10.560,40	10.560,40	10.560,40	0,00%
CONTAS DE INVESTIMENTOS	10.560,40	10.560,40	10.560,40	10.560,40	10.560,40	10.560,40	0,00%
CRÉDITOS DECORRENTES DAS RECEITAS							
CRÉDITOS DE DUPLICATAS A RECEBER							
DUPLICATAS A RECEBER	10.580.506,60	10.580.506,60	10.580.506,60	10.580.506,60	10.580.506,60	10.580.506,60	0,00%
(-) RECEBIMENTO DUPLICATAS	(10.580.506,60)	(10.580.506,60)	(10.580.506,60)	(10.580.506,60)	(10.580.506,60)	(10.580.506,60)	0,00%
(-) PROVISÕES PARA DEVEDORES DUV	-	-	-	-	-	-	-
(-) CRÉDITOS RECEBIDOS POR FIDC'S	-	-	-	-	-	-	-
CRÉDITOS A RECUPERAR	156.481,10	156.481,10	156.481,10	156.481,10	156.481,10	156.481,10	0,00%
CRÉDITOS DE IMPOSTOS FEDERAIS A RECL	-	-	-	-	-	-	-
CRÉDITOS DE IMPOSTOS ESTADUAIS A REI	139.165,36	139.165,36	139.165,36	139.165,36	139.165,36	139.165,36	0,00%
CRÉDITOS DE IMPOSTOS MUNICIPAIS A RI	-	-	-	-	-	-	-
CRÉDITOS PREVIDENCIÁRIOS A RECUPERAR	3.175,89	3.175,89	3.175,89	3.175,89	3.175,89	3.175,89	0,00%
CRÉDITOS A RECUPERAR S/ FOLHA DE PAG	-	-	-	-	-	-	-
OUTROS CRÉDITOS A RECUPERAR	14.139,85	14.139,85	14.139,85	14.139,85	14.139,85	14.139,85	0,00%
ADIANTAMENTOS	7.561,47	7.561,47	7.561,47	7.561,47	7.561,47	7.561,47	0,00%
ADIANTAMENTOS A FORNECEDORES	7.561,47	7.561,47	7.561,47	7.561,47	7.561,47	7.561,47	0,00%
ADIANTAMENTOS A FUNCIONÁRIOS	-	-	-	-	-	-	-
ESTOQUE	952.661,18	952.661,18	952.661,18	952.661,18	952.661,18	952.661,18	0,00%
ESTOQUE DE MERCADORIAS PARA REVEN	952.661,18	952.661,18	952.661,18	952.661,18	952.661,18	952.661,18	0,00%
EMPRÉSTIMOS CONCEDIDOS A CURTO PRAZO							
EMPRÉSTIMOS ENTRE EMPRESAS DO GRUPO							
RR FOTO FILM LTDA	-	-	-	-	-	-	-
GDR FOTO SOM LTDA	-	-	-	-	-	-	-
MRS COMÉRCIO DE ARTIGOS PARA PRESENTES	-	-	-	-	-	-	-
FUJICLIK CINE FOTO LTDA	-	-	-	-	-	-	-
ATIVO NÃO CIRCULANTE	49.713,45	49.711,62	49.709,79	49.707,96	49.706,13	49.704,30	0,00%
ATIVO REALIZÁVEL A LONGO PRAZO	49.659,98	49.659,98	49.659,98	49.659,98	49.659,98	49.659,98	0,00%
CRÉDITOS DE PEDIDOS DE RESTITUIÇÕES PEI	49.659,98	49.659,98	49.659,98	49.659,98	49.659,98	49.659,98	0,00%
EMPRÉSTIMOS CONCEDIDOS A EMPRESAS DO GRUPO	-	-	-	-	-	-	-
IMBOLIZADO	53,47	51,64	49,81	47,98	46,15	44,32	-3,97%
AQUISIÇÕES	116.220,00	116.220,00	116.220,00	116.220,00	116.220,00	116.220,00	0,00%
BENEFITÓRIAS EM IMÓVEL DE TERCEIROS							
(-) DEPRECIACÕES ACUMULADOS	(116.164,70)	(116.168,36)	(116.168,36)	(116.168,36)	(116.168,36)	(116.168,36)	0,00%
INTANGÍVEL							
MARCAS, DIREITOS E PATENTES	-	-	-	-	-	-	-
REMESSAS DE MERCADORIAS	-	-	-	-	-	-	-

Wol Perícia e Consultoria Contábil
wol.consultoriacontabil@gmail.com (62) 3941-0270 / (62) 98534-2961

BALANÇOS GRUPO FUJICLIK MRS COMÉRCIO DE ARTIGOS PARA PRESENTES LTDA							
CONTAS	ago/22	set/22	out/22	nov/22	dez/22	jan/23	Var. %
PASSIVO	1.176.977,60	1.176.975,77	1.176.973,94	1.176.972,11	1.176.970,28	1.176.968,45	0,00%
PASSIVO CIRCULANTE	2.931.041,26	2.931.041,26	2.931.041,26	2.931.041,26	2.931.041,39	2.931.041,39	0,00%
FORNECEDORES	230.875,74	230.875,74	230.875,74	230.875,74	230.875,74	230.875,74	0,00%
FORNECEDORES	230.875,74	230.875,74	230.875,74	230.875,74	230.875,74	230.875,74	0,00%
OBRIGAÇÕES TRABALHISTAS E PREVIDENCIÁ	413.253,56	413.253,56	413.253,56	413.253,56	413.253,56	413.253,56	0,00%
OBRIGAÇÕES COM O PESSOAL	2.508,16	2.508,16	2.508,16	2.508,16	2.508,16	2.508,16	0,00%
OBRIGAÇÕES SOCIAIS	410.745,40	410.745,40	410.745,40	410.745,40	410.745,40	410.745,40	0,00%
PROVISÕES S/ FÉRIAS	-	-	-	-	-	-	-
OBRIGAÇÕES TRIBUTÁRIAS	991.088,47	991.088,47	991.088,47	991.088,47	991.088,47	991.088,47	0,00%
IMPOSTOS E CONTRIBUIÇÕES FEDERAIS	82.049,06	82.049,06	82.049,06	82.049,06	82.049,06	82.049,06	0,00%
IMPOSTOS E CONTRIBUIÇÕES ESTADUAIS	909.039,41	909.039,41	909.039,41	909.039,41	909.039,41	909.039,41	0,00%
OUTRAS OBRIGAÇÕES	444.980,58	444.980,58	444.980,58	444.980,58	444.980,58	444.980,58	0,00%
ALUGUEIS A PAGAR	432.596,00	432.596,00	432.596,00	432.596,00	432.596,00	432.596,00	0,00%
REEMBOLSO DE CONVÊNIOS	12.384,58	12.384,58	12.384,58	12.384,58	12.384,58	12.384,58	0,00%
EMPRÉSTIMOS E FINANCIAMENTOS	34.248,95	34.248,95	34.248,95	34.248,95	34.248,95	34.248,95	0,00%
EMPRÉSTIMOS BANCÁRIOS	28.543,52	28.543,52	28.543,52	28.543,52	28.543,52	28.543,52	0,00%
CONTRATOS DIVERSOS	28.543,52	28.543,52	28.543,52	28.543,52	28.543,52	28.543,52	0,00%
CONTA GARANTIDA	5.705,43	5.705,43	5.705,43	5.705,43	5.705,43	5.705,43	0,00%
EMPRÉSTIMOS CONTRAÍDOS	816.593,96	816.593,96	816.593,96	816.593,96	816.594,09	816.594,09	0,00%
EMPRÉSTIMOS ENTRE EMPRESAS DO GRU	816.593,96	816.593,96	816.593,96	816.593,96	816.594,09	816.594,09	0,00%
FUJICLIK CINE FOTO LTDA	153.149,26	153.149,26	153.149,26	153.149,26	152.939,26	152.939,26	0,00%
PICTURE E PHOTO LTDA	12.124,31	12.124,31	12.124,31	12.124,31	12.124,31	12.124,31	0,00%
GDR FOTOS E SOM	2.250,12	2.250,12	2.250,12	2.250,12	2.250,12	2.250,12	0,00%
LD DISTRIBUIDORA CINE FOTO	527,51	527,51	527,51	527,51	527,51	527,51	0,00%
RR FOTO FILM	646.027,94	646.027,94	646.027,94	646.027,94	646.027,94	646.027,94	0,00%
RODRIGUES E FLEURI	946,80	946,80	946,80	946,80	946,80	946,80	0,00%
3R GESTÃO DE ATIVOS E NEGÓCIOS	-	-	-	-	-	-	-
CHM COMÉRCIO DE PRODUTOS FOTOGR	1.568,02	1.568,02	1.568,02	1.568,02	1.568,02	1.568,02	0,00%
MRS COMÉRCIO DE ARTIGOS PARA PRES	-	-	-	-	-	-	-
PASSIVO NÃO CIRCULANTE	230.824,12	230.824,12	230.824,12	230.824,12	230.824,12	230.824,12	0,00%
PASSIVO EXIGÍVEL A LONGO PRAZO	49.660,80	49.660,80	49.660,80	49.660,80	49.660,80	49.660,80	0,00%
CRÉDITOS A SEREM COMPENSADOS	49.660,80	49.660,80	49.660,80	49.660,80	49.660,80	49.660,80	0,00%
EMPRÉSTIMOS BANCÁRIOS	-	-	-	-	-	-	-
PARCELAMENTOS DE DÉBITOS	181.163,32	181.163,32	181.163,32	181.163,32	181.163,32	181.163,32	0,00%
PARCELAMENTOS DE DÉBITOS FEDERIAS	181.163,32	181.163,32	181.163,32	181.163,32	181.163,32	181.163,32	0,00%
PARCELAMENTOS SN N 07 A RECOLHER	181.163,32	181.163,32	181.163,32	181.163,32	181.163,32	181.163,32	0,00%
(-) PARCELAMENTOS SN N 07	-	-	-	-	-	-	-
PARCELAMENTOS DIVERSOS	181.163,32	181.163,32	181.163,32	181.163,32	181.163,32	181.163,32	0,00%
PATRIMÔNIO LÍQUIDO	(1.984.887,78)	(1.984.889,61)	(1.984.891,44)	(1.984.893,27)	(1.984.895,23)	(1.984.897,06)	0,00%
CAPITAL SOCIAL	100.000,00	100.000,00	100.000,00	100.000,00	100.000,00	100.000,00	0,00%
CAPITAL SUBSCRITO	100.000,00	100.000,00	100.000,00	100.000,00	100.000,00	100.000,00	0,00%
LUCROS OU PREJUÍZOS ACUMULADOS	(3.354.887,78)	(3.354.889,61)	(3.354.891,44)	(3.354.893,27)	(3.354.895,23)	(3.354.897,06)	0,00%
LUCROS OU PREJUÍZOS ACUMULADOS	(3.354.887,78)	(3.354.889,61)	(3.354.891,44)	(3.354.893,27)	(3.354.895,23)	(3.354.897,06)	0,00%
LUCROS ACUMULADOS	-	-	-	-	-	-	-
(-) PREJUÍZOS ACUMULADOS	(3.354.887,78)	(3.354.887,78)	(3.354.891,44)	(3.354.891,44)	(3.354.894,84)	(3.354.895,23)	0,01%
(-) PREJUÍZO DO EXERCÍCIO	-	(1,83)	(1,83)	(1,83)	(460,39)	(1,83)	-95,60%
ADIANT. P/ FUTURO AUMENTO DE CAPITAL	1.270.000,00	1.270.000,00	1.270.000,00	1.270.000,00	1.270.000,00	1.270.000,00	0,00%
INVESTIMENTOS DOS SÓCIOS	1.270.000,00	1.270.000,00	1.270.000,00	1.270.000,00	1.270.000,00	1.270.000,00	0,00%
AJUSTES PATRIMONIAIS	-	-	-	-	-	-	-

11.6.1 - Na **MRS COMÉRCIO DE ARTIGOS PARA PRESENTES LTDA**, análise ora realizada, se deu na dinâmica das diretrizes contábeis das demonstrações, não visualizado por este profissional fatos relevantes que estejam contrapondo o que é exigido pela Lei 11.638 que altera, revoga e inclui artigos da Lei 6.404/76, atendendo a necessidade e a tendência da convergência as Normas Internacionais de Contabilidade em especial o Balanço Patrimonial que é a demonstração contábil que evidencia em determinada data, a posição patrimonial e financeira da entidade.

11.6.1.1 - No ativo e passivo total movimentação de R\$ 1,83 real.

11.6.1.2 - O grupo do passivo circulante movimentação de R\$ 210 reais em empréstimos contraídos.

11.6.1.3 - Do patrimônio líquido sem alteração, cerca de R\$ 211 reais.

11.7 - RODRIGUES & FLEURY FOTO FILM LTDA

BALANÇOS GRUPO FUJICLIK RODRIGUES & FLEURY FOTO FILM LTDA							
CONTAS	ago/22	set/22	out/22	nov/22	dez/22	jan/23	Var. %
ATIVO	2.477.534,71	2.477.534,71	2.477.534,71	2.477.534,71	2.477.534,71	2.477.534,71	0,00%
ATIVO CIRCULANTE	2.477.534,71	2.477.534,71	2.477.534,71	2.477.534,71	2.477.534,71	2.477.534,71	0,00%
DISPONIBILIDADES	-	-	-	-	-	-	-
CAIXAS	-	-	-	-	-	-	-
CRÉDITOS DECORRENTES DAS RECEITAS	51.357,76	51.357,76	51.357,76	51.357,76	51.357,76	51.357,76	0,00%
CRÉDITOS DE DUPLICATAS A RECEBER	1.788.752,28	1.788.752,28	1.788.752,28	1.788.752,28	1.788.752,28	1.788.752,28	0,00%
DUPLICATAS A RECEBER	52.116.791,81	52.116.791,81	52.116.791,81	52.116.791,81	52.116.791,81	52.116.791,81	0,00%
(-) RECEBIMENTO DUPLICATAS	(49.622.539,46)	(49.622.539,46)	(49.622.539,46)	(49.622.539,46)	(49.622.539,46)	(49.622.539,46)	0,00%
(-) PROVISÕES PARA DEVEDORES	(705.500,07)	(705.500,07)	(705.500,07)	(705.500,07)	(705.500,07)	(705.500,07)	0,00%
(-) CRÉDITOS RECEBIDOS POR FIC	-	-	-	-	-	-	-
(-) DUPLICATAS DESCONTADAS	(1.740.759,52)	(1.740.759,52)	(1.740.759,52)	(1.740.759,52)	(1.740.759,52)	(1.740.759,52)	0,00%
CHEQUES	3.365,00	3.365,00	3.365,00	3.365,00	3.365,00	3.365,00	0,00%
CRÉDITOS A RECUPERAR	92.182,39	92.182,39	92.182,39	92.182,39	92.182,39	92.182,39	0,00%
CRÉDITOS DE IMPOSTOS FEDERAIS A RECUPERAR	26.756,98	26.756,98	26.756,98	26.756,98	26.756,98	26.756,98	0,00%
CRÉDITOS DE IMPOSTOS ESTADUAIS A RECUPERAR	65.425,41	65.425,41	65.425,41	65.425,41	65.425,41	65.425,41	0,00%
OUTROS CRÉDITOS A RECUPERAR	-	-	-	-	-	-	-
ADIANTAMENTOS	2.062,60	2.062,60	2.062,60	2.062,60	2.062,60	2.062,60	0,00%
ADIANTAMENTOS A FORNECEDORES	193,43	193,43	193,43	193,43	193,43	193,43	0,00%
ADIANTAMENTOS A SÓCIOS	-	-	-	-	-	-	-
ADIANTAMENTOS A FUNCIONÁRIOS	1.869,17	1.869,17	1.869,17	1.869,17	1.869,17	1.869,17	0,00%
ADIANTAMENTO PARA VIAJENS	-	-	-	-	-	-	-
ESTOQUE	105.752,93	105.752,93	105.752,93	105.752,93	105.752,93	105.752,93	0,00%
ESTOQUE DE MERCADORIAS PARA VENDA	105.752,93	105.752,93	105.752,93	105.752,93	105.752,93	105.752,93	0,00%
EMPRÉSTIMOS CONCEDIDOS A CURTO PRAZO	2.226.179,03	2.226.179,03	2.226.179,03	2.226.179,03	2.226.179,03	2.226.179,03	0,00%
EMPRÉSTIMOS ENTRE EMPRESAS DO GRUPO	2.226.179,03	2.226.179,03	2.226.179,03	2.226.179,03	2.226.179,03	2.226.179,03	0,00%
RR FOTO FILM LTDA	358.640,34	358.640,34	358.640,34	358.640,34	358.640,34	358.640,34	0,00%
GDR FOTO SOM LTDA	-	-	-	-	-	-	-
MRS COMÉRCIO DE ARTIGOS PARA FOTOGRAFIA	946,80	946,80	946,80	946,80	946,80	946,80	0,00%
FUJICLIK CINE FOTO LTDA	1.866.591,89	1.866.591,89	1.866.591,89	1.866.591,89	1.866.591,89	1.866.591,89	0,00%
RODRIGUES & FLEURY FOTO FILM LTDA	-	-	-	-	-	-	-
PICTURE E PHOTO LTDA	-	-	-	-	-	-	-
LD DISTRIBUIDORA CINE	-	-	-	-	-	-	-
ATIVO NÃO CIRCULANTE	-	-	-	-	-	-	-
ATIVO REALIZÁVEL A LONGO PRAZO	-	-	-	-	-	-	-
CRÉDITOS DE PEDIDOS DE RESTITUIÇÃO	-	-	-	-	-	-	-
EMPRÉSTIMOS CONCEDIDOS A EMPRESAS DO GRUPO	-	-	-	-	-	-	-
IMBOLIZADO	-	-	-	-	-	-	-
AQUISIÇÕES	307,99	307,99	307,99	307,99	307,99	307,99	0,00%
BENFEITORIAS EM IMÓVEL DE TERCEIROS	-	-	-	-	-	-	-
(-) DEPRECIACÕES ACUMULADAS	(307,99)	(307,99)	(307,99)	(307,99)	(307,99)	(307,99)	0,00%

Wol Perícia e Consultoria Contábil
wol.consultoriacontabil@gmail.com (62) 3941-0270 / (62) 98534-2961

BALANÇOS GRUPO FUJICLIK RODRIGUES & FLEURI FOTO FILM LTDA							
CONTAS	ago/22	set/22	out/22	nov/22	dez/22	jan/23	Var. %
PASSIVO	2.477.534,71	2.477.534,71	2.477.534,71	2.477.534,71	2.477.534,71	2.477.534,71	0,00%
PASSIVO CIRCULANTE	3.378.219,36	3.378.219,36	3.378.219,36	3.378.219,36	3.378.219,36	3.378.219,36	0,00%
FORNECEDORES	498.838,89	498.838,89	498.838,89	498.838,89	498.838,89	498.838,89	0,00%
FORNecedores	162.184,90	162.184,90	162.184,90	162.184,90	162.184,90	162.184,90	0,00%
NEGOCIAÇÃO COM FORNECEDORES	336.653,99	336.653,99	336.653,99	336.653,99	336.653,99	336.653,99	0,00%
OBRIGAÇÕES TRABALHISTAS E PREVID	570.948,32	570.948,32	570.948,32	570.948,32	570.948,32	570.948,32	0,00%
OBRIGAÇÕES COMO PESSOAL	40.200,57	40.200,57	40.200,57	40.200,57	40.200,57	40.200,57	0,00%
OBRIGAÇÕES SOCIAIS	503.084,78	503.084,78	503.084,78	503.084,78	503.084,78	503.084,78	0,00%
PROVISÕES S/ FÉRIAS	27.662,97	27.662,97	27.662,97	27.662,97	27.662,97	27.662,97	0,00%
PROVISÕES S/ 13 SALÁRIO	-	-	-	-	-	-	-
OBRIGAÇÕES TRIBUTÁRIAS	735.081,96	735.081,96	735.081,96	735.081,96	735.081,96	735.081,96	0,00%
IMPOSTOS E CONTRIBUIÇÕES FEDER	370.607,26	370.607,26	370.607,26	370.607,26	370.607,26	370.607,26	0,00%
IMPOSTOS E CONTRIBUIÇÕES ESTAD	364.474,70	364.474,70	364.474,70	364.474,70	364.474,70	364.474,70	0,00%
OUTRAS OBRIGAÇÕES	12.229,00	12.229,00	12.229,00	12.229,00	12.229,00	12.229,00	0,00%
ALUGUEIS A PAGAR	7.800,00	7.800,00	7.800,00	7.800,00	7.800,00	7.800,00	0,00%
ADIANTAMENTOS DE CLIENTE	4.429,00	4.429,00	4.429,00	4.429,00	4.429,00	4.429,00	0,00%
EMPRÉSTIMOS E FINANCIAMENTOS	933.309,96	933.309,96	933.309,96	933.309,96	933.309,96	933.309,96	0,00%
EMPRÉSTIMOS BANCÁRIOS	929.873,08	929.873,08	929.873,08	929.873,08	929.873,08	929.873,08	0,00%
CONTRATOS DIVERSOS	929.873,08	929.873,08	929.873,08	929.873,08	929.873,08	929.873,08	0,00%
CONTA GARANTIDA	3.436,88	3.436,88	3.436,88	3.436,88	3.436,88	3.436,88	0,00%
EMPRÉSTIMOS CONTRAÍDOS	627.811,23	627.811,23	627.811,23	627.811,23	627.811,23	627.811,23	0,00%
EMPRÉSTIMOS ENTRE EMPRESAS DE	407.511,64	407.511,64	407.511,64	407.511,64	407.511,64	407.511,64	0,00%
FUJICLIK CINE FOTO LTDA	-	-	-	-	-	-	-
PICTURE E PHOTO LTDA	305.329,48	305.329,48	305.329,48	305.329,48	305.329,48	305.329,48	0,00%
GDR FOTOS E SOM	81.763,60	81.763,60	81.763,60	81.763,60	81.763,60	81.763,60	0,00%
LD DISTRIBUIDORA CINE FOTO	20.418,56	20.418,56	20.418,56	20.418,56	20.418,56	20.418,56	0,00%
RR FOTO FILM	-	-	-	-	-	-	-
EMPRÉSTIMOS DE SÓCIOS DO GRUPO	220.299,59	220.299,59	220.299,59	220.299,59	220.299,59	220.299,59	0,00%
LUIZ CARLOS DAVID GOMES	220.299,59	220.299,59	220.299,59	220.299,59	220.299,59	220.299,59	0,00%
PASSIVO NÃO CIRCULANTE	-	-	-	-	-	-	-
PASSIVO EXIGÍVEL A LONGO PRAZO	-	-	-	-	-	-	-
CRÉDITOS A SEREM COMPENSADOS	-	-	-	-	-	-	-
EMPRÉSTIMOS BANCÁRIOS	-	-	-	-	-	-	-
PARCELAMENTOS DE DÉBITOS	-	-	-	-	-	-	-
PARCELAMENTOS DE DÉBITOS FEDE	-	-	-	-	-	-	-
PARCELAMENTOS SN N 07 A RECOLI	-	-	-	-	-	-	-
(-) PARCELAMENTOS SN N 07	-	-	-	-	-	-	-
PARCELAMENTOS DIVERSOS	-	-	-	-	-	-	-
PATRIMÔNIO LÍQUIDO	(900.184,95)	(900.184,95)	(900.184,95)	(900.184,95)	(900.184,95)	(900.184,95)	0,00%
CAPITAL SOCIAL	30.000,00	30.000,00	30.000,00	30.000,00	30.000,00	30.000,00	0,00%
CAPITAL SUBSCRITO	30.000,00	30.000,00	30.000,00	30.000,00	30.000,00	30.000,00	0,00%
LUCROS OU PREJUÍZOS ACUMULADO	(930.184,95)	(930.184,95)	(930.184,95)	(930.184,95)	(930.184,95)	(930.184,95)	0,00%
LUCROS OU PREJUÍZOS ACUMULA	63.312,72	63.312,72	63.312,72	63.312,72	63.312,72	63.312,72	0,00%
LUCROS ACUMULADOS	66.263,03	66.263,03	66.263,03	66.263,03	66.263,03	66.263,03	0,00%
(-) PREJUÍZOS ACUMULADOS	(2.950,31)	(2.950,31)	(2.950,31)	(2.950,31)	(2.950,31)	(2.950,31)	0,00%
(-) DISTRIBUIÇÃO DOS LUCROS	(993.497,67)	(993.497,67)	(993.497,67)	(993.497,67)	(993.497,67)	(993.497,67)	0,00%
CRISTIANE CONCEIÇÃO DE SOUZA	-	-	-	-	-	-	-
AJUSTES PATRIMONIAIS	-	-	-	-	-	-	-
AJUSTES DE EXERCÍCIOS ANTERIORES	-	-	-	-	-	-	-

Wol Perícia e Consultoria Contábil
wol.consultoriacontabil@gmail.com (62) 3941-0270 / (62) 98534-2961



11.7.1 - Na **RODRIGUES & FLEURY FOTO FILM LTDA**, análise ora realizada, se deu na dinâmica das diretrizes contábeis das demonstrações, não visualizado por este profissional fatos relevantes que estejam contrapondo o que é exigido pela Lei 11.638 que altera, revoga e inclui artigos da Lei 6.404/76, atendendo a necessidade e a tendência da convergência as Normas Internacionais de Contabilidade em especial o Balanço Patrimonial que é a demonstração contábil que evidencia em determinada data, a posição patrimonial e financeira da entidade.

11.7.1.1 - No ativo e passivo total sem alteração no mês analisado.

11.7.1.2 - O grupo do passivo circulante sem alteração no mês analisado.

11.7.1.3 - Do patrimônio líquido sem alteração em relação ao mês anterior.

11.8 - RR FOTO FILM LTDA

Wol Perícia e Consultoria Contábil
wol.consultoriacontabil@gmail.com (62) 3941-0270 / (62) 98534-2961

BALANÇOS GRUPO FUJICLIK RA R R FOTO FILM LTDA							
CONTAS	ago/22	set/22	out/22	nov/22	dez/22	jan/23	Var. %
ATIVO	3.208.252,97	3.208.252,97	3.208.252,97	3.208.252,97	3.208.252,97	3.208.252,97	0,00%
ATIVO CIRCULANTE	3.207.105,97	3.207.105,97	3.207.105,97	3.207.105,97	3.207.105,97	3.207.105,97	0,00%
DISPONIBILIDADES	-	-	-	-	-	-	-
CAIXAS	-	-	-	-	-	-	-
CONTAS BANCÁRIAS BANCO BRADESCO	-	-	-	-	-	-	-
APLICAÇÕES FINANCEIRAS	-	-	-	-	-	-	-
CONTAS DE INVESTIMENTO	-	-	-	-	-	-	-
CRÉDITOS DECORRENTES DAS RECEITAS	177.738,28	177.738,28	177.738,28	177.738,28	177.738,28	177.738,28	0,00%
CRÉDITOS DE DUPLICATAS A RECEBER	3.752.232,12	3.752.232,12	3.752.232,12	3.752.232,12	3.752.232,12	3.752.232,12	0,00%
DUPLICATAS A RECEBER	100.454.889,05	100.454.889,05	100.454.889,05	100.454.889,05	100.454.889,05	100.454.889,05	0,00%
(-) RECEBIMENTO DUPLICATAS	(94.782.500,43)	(94.782.500,43)	(94.782.500,43)	(94.782.500,43)	(94.782.500,43)	(94.782.500,43)	0,00%
(-) PROVISÕES PARA DEVEDORES DUVIDOSOS	(1.905.158,09)	(1.905.158,09)	(1.905.158,09)	(1.905.158,09)	(1.905.158,09)	(1.905.158,09)	0,00%
(-) CRÉDITOS RECEBIDOS POR FIDC's	14.998,41	14.998,41	14.998,41	14.998,41	14.998,41	14.998,41	0,00%
(-) DUPLICATAS DESCONTADAS	(3.595.952,84)	(3.595.952,84)	(3.595.952,84)	(3.595.952,84)	(3.595.952,84)	(3.595.952,84)	0,00%
CHEQUES	21.459,00	21.459,00	21.459,00	21.459,00	21.459,00	21.459,00	0,00%
CRÉDITOS A RECUPERAR	147.350,52	147.350,52	147.350,52	147.350,52	147.350,52	147.350,52	0,00%
CRÉDITOS DE IMPOSTOS FEDERAIS A RECUPERAR	781,46	781,46	781,46	781,46	781,46	781,46	0,00%
CRÉDITOS DE IMPOSTOS ESTADUAIS A RECUPERAR	107.417,62	107.417,62	107.417,62	107.417,62	107.417,62	107.417,62	0,00%
OUTROS CRÉDITOS A RECUPERAR	39.151,44	39.151,44	39.151,44	39.151,44	39.151,44	39.151,44	0,00%
CRÉDITOS PREVIDENCIÁRIOS A RECUPERAR	-	-	-	-	-	-	-
ADIANTAMENTOS	17.460,65	17.460,65	17.460,65	17.460,65	17.460,65	17.460,65	0,00%
ADIANTAMENTOS A FORNECEDORES	16.157,30	16.157,30	16.157,30	16.157,30	16.157,30	16.157,30	0,00%
ADIANTAMENTOS A SÓCIOS	-	-	-	-	-	-	-
ADIANTAMENTOS A FUNCIONÁRIOS	-	-	-	-	-	-	-
ADIANTAMENTO PARA VIAJENS	1.303,35	1.303,35	1.303,35	1.303,35	1.303,35	1.303,35	0,00%
ESTOQUE	143.165,03	143.165,03	143.165,03	143.165,03	143.165,03	143.165,03	0,00%
ESTOQUE DE MERCADORIAS PARA REVENDA	143.165,03	143.165,03	143.165,03	143.165,03	143.165,03	143.165,03	0,00%
EMPRÉSTIMOS CONCEDIDOS A CURTO PRAZO	2.721.391,49	2.721.391,49	2.721.391,49	2.721.391,49	2.721.391,49	2.721.391,49	0,00%
EMPRÉSTIMOS ENTRE EMPRESAS DO GRUPO	2.721.391,49	2.721.391,49	2.721.391,49	2.721.391,49	2.721.391,49	2.721.391,49	0,00%
RR FOTO FILM LTDA	-	-	-	-	-	-	-
GDR FOTO SOM LTDA	20.670,75	20.670,75	20.670,75	20.670,75	20.670,75	20.670,75	0,00%
MRS COMÉRCIO DE ARTIGOS PARA PRESENTES	646.027,94	646.027,94	646.027,94	646.027,94	646.027,94	646.027,94	0,00%
FUJICLIK CINE FOTO LTDA	2.054.692,80	2.054.692,80	2.054.692,80	2.054.692,80	2.054.692,80	2.054.692,80	0,00%
RODRIGUES E FLEURI FOTO FILM LTDA	-	-	-	-	-	-	-
PICTURE E PHOTO LTDA	-	-	-	-	-	-	-
ID DISTRIBUIDORA CINE	-	-	-	-	-	-	-
DESPESAS PAGAS ATENCIONAMENTO	-	-	-	-	-	-	-
ATIVO NÃO CIRCULANTE	1.147,00	1.147,00	1.147,00	1.147,00	1.147,00	1.147,00	0,00%
ATIVO REALIZÁVEL A LONGO PRAZO	1.147,00	1.147,00	1.147,00	1.147,00	1.147,00	1.147,00	0,00%
CRÉDITOS DE PEDIDOS DE RESTITUIÇÕES PER/D/COMP	1.147,00	1.147,00	1.147,00	1.147,00	1.147,00	1.147,00	0,00%
EMPRÉSTIMOS CONCEDIDOS A EMPRESAS DO GRUPO	-	-	-	-	-	-	-
INVESTIMENTOS	-	-	-	-	-	-	-
PARTICIPAÇÕES EM CAPITAL SOCIAL	-	-	-	-	-	-	-
RESULTADOS SOCIETÁRIOS	-	-	-	-	-	-	-
IMBOLIZADO	-	-	-	-	-	-	-
AQUISIÇÕES	962.630,87	962.630,87	962.630,87	962.630,87	962.630,87	962.630,87	0,00%
BENEFICÍARIAS EM IMÓVEL DE TERCEIROS	-	-	-	-	-	-	-
(-) DEPRECIACÕES ACUMULADAS	(962.630,87)	(962.630,87)	(962.630,87)	(962.630,87)	(962.630,87)	(962.630,87)	0,00%

Wol Perícia e Consultoria Contábil
wol.consultoriacontabil@gmail.com (62) 3941-0270 / (62) 98534-2961

BALANÇOS GRUPO FUJICLIK RA R R FOTO FILM LTDA							
CONTAS	ago/22	set/22	out/22	nov/22	dez/22	jan/23	Var. %
PASSIVO	3.208.252,97	3.208.252,97	3.208.252,97	3.208.252,97	3.208.252,97	3.208.252,97	0,00%
PASSIVO CIRCULANTE	8.286.454,78	8.286.515,73	8.286.515,73	8.287.090,37	8.287.250,50	8.287.250,50	0,00%
FORNECEDORES	1.295.683,15	1.295.683,15	1.295.683,15	1.295.683,15	1.295.683,15	1.295.683,15	0,00%
FORNECEDORES	1.014.290,07	1.014.290,07	1.014.290,07	1.014.290,07	1.014.290,07	1.014.290,07	0,00%
NEGOCIAÇÃO COM FORNECEDORES	281.393,08	281.393,08	281.393,08	281.393,08	281.393,08	281.393,08	0,00%
OBRAÇÕES TRABALHISTAS E PREVIDENCIÁRIAS	909.468,41	909.468,41	909.468,41	909.468,41	909.468,41	909.468,41	0,00%
OBRAÇÕES COM O PESSOAL	29.043,92	29.043,92	29.043,92	29.043,92	29.043,92	29.043,92	0,00%
OBRAÇÕES SOCIAIS	802.069,90	802.069,90	802.069,90	802.069,90	802.069,90	802.069,90	0,00%
PROVISÕES S/ FÉRIAS	78.354,59	78.354,59	78.354,59	78.354,59	78.354,59	78.354,59	0,00%
PROVISÕES S/ 13 SALÁRIO	-	-	-	-	-	-	-
OBRAÇÕES TRIBUTÁRIAS	1.349.922,92	1.349.922,92	1.349.922,92	1.349.922,92	1.349.922,92	1.349.922,92	0,00%
IMPOSTOS E CONTRIBUIÇÕES FEDERAIS	534.819,53	534.819,53	534.819,53	534.819,53	534.819,53	534.819,53	0,00%
IMPOSTOS E CONTRIBUIÇÕES ESTADUAIS	815.103,39	815.103,39	815.103,39	815.103,39	815.103,39	815.103,39	0,00%
OUTRAS OBRAÇÕES	44.483,40	44.483,40	44.483,40	44.483,40	44.483,40	44.483,40	0,00%
ALUGUEIS A PAGAR	22.500,00	22.500,00	22.500,00	22.500,00	22.500,00	22.500,00	0,00%
ADIANTAMENTOS DE CLIENTE	21.983,40	21.983,40	21.983,40	21.983,40	21.983,40	21.983,40	0,00%
EMPRÉSTIMOS E FINANCIAMENTOS	2.013.985,08	2.013.985,08	2.013.985,08	2.013.985,08	2.013.985,08	2.013.985,08	0,00%
EMPRÉSTIMOS BANCÁRIOS	2.013.443,48	2.013.443,48	2.013.443,48	2.013.443,48	2.013.443,48	2.013.443,48	0,00%
CONTRATOS DIVERSOS	2.013.443,48	2.013.443,48	2.013.443,48	2.013.443,48	2.013.443,48	2.013.443,48	0,00%
CONTA GARANTIDA	541,60	541,60	541,60	541,60	541,60	541,60	0,00%
CONTA CORRENTE	2.599.811,82	2.599.872,77	2.599.872,77	2.600.397,41	2.600.607,54	2.600.607,54	0,00%
CONTA BRADESCO	976,18	1.037,13	1.037,13	1.037,13	1.037,13	1.037,13	0,00%
EMPRÉSTIMOS CONTRAÍDOS	2.598.835,64	2.598.835,64	2.598.835,64	2.599.360,28	2.599.570,41	2.599.570,41	0,00%
EMPRÉSTIMOS ENTRE EMPRESAS DO GRUPO	2.162.045,94	2.162.045,94	2.162.045,94	2.162.570,58	2.162.780,71	2.162.780,71	0,00%
FUJICLIK CINE FOTO LTDA	-	-	-	-	-	-	-
PICTURE E PHOTO LTDA	1.103.150,59	1.103.150,59	1.103.150,59	1.103.675,23	1.103.885,36	1.103.885,36	0,00%
GDR FOTOS E SOM	-	-	-	-	-	-	-
LD DISTRIBUIDORA CINE FOTO	495.779,07	495.779,07	495.779,07	495.779,07	495.779,07	495.779,07	0,00%
RR FOTO FILM	-	-	-	-	-	-	-
RODRIGUES E FLEURI	358.640,34	358.640,34	358.640,34	358.640,34	358.640,34	358.640,34	0,00%
3R GESTÃO DE ATIVOS E NEGÓCIOS	-	-	-	-	-	-	-
CHM COMÉRCIO DE PRODUTOS FOTOGRÁFICOS	204.475,94	204.475,94	204.475,94	204.475,94	204.475,94	204.475,94	0,00%
MRS COMÉRCIO DE ARTIGOS PARA PRESENTES	-	-	-	-	-	-	-
EMPRÉSTIMOS DE SÓCIOS DO GRUPO	436.789,70	436.789,70	436.789,70	436.789,70	436.789,70	436.789,70	0,00%
LUIZ CARLOS DAVID GOMES	436.789,70	436.789,70	436.789,70	436.789,70	436.789,70	436.789,70	0,00%
DISTRIBUIÇÃO DE LUCROS A PAGAR	73.100,00	73.100,00	73.100,00	73.100,00	73.100,00	73.100,00	0,00%
LUIZ CARLOS DAVID GOMES	73.100,00	73.100,00	73.100,00	73.100,00	73.100,00	73.100,00	0,00%
PASSIVO NÃO CIRCULANTE	195.100,88	195.100,88	195.100,88	195.100,88	195.100,88	195.100,88	0,00%
PASSIVO EXIGÍVEL A LONGO PRAZO	1.727,04	1.727,04	1.727,04	1.727,04	1.727,04	1.727,04	0,00%
CRÉDITOS A SEREM COMPENSADOS	1.727,04	1.727,04	1.727,04	1.727,04	1.727,04	1.727,04	0,00%
EMPRÉSTIMOS BANCÁRIOS	-	-	-	-	-	-	-
PARCELAMENTOS DE DÉBITOS	193.373,84	193.373,84	193.373,84	193.373,84	193.373,84	193.373,84	0,00%
PARCELAMENTOS DE DÉBITOS FEDERAIS	193.373,84	193.373,84	193.373,84	193.373,84	193.373,84	193.373,84	0,00%
PARCELAMENTOS SN N 07 A RECOLHER	-	-	-	-	-	-	-
(-) PARCELAMENTOS SN N 07	-	-	-	-	-	-	-
PARCELAMENTOS DIVERSOS	193.373,84	193.373,84	193.373,84	193.373,84	193.373,84	193.373,84	0,00%
PATRIMÔNIO LÍQUIDO	(5.273.302,69)	(5.273.363,64)	(5.273.363,64)	(5.273.888,28)	(5.274.098,41)	(5.274.098,41)	0,00%
CAPITAL SOCIAL	155.000,00	155.000,00	155.000,00	155.000,00	155.000,00	155.000,00	0,00%
CAPITAL SUBSCRITO	155.000,00	155.000,00	155.000,00	155.000,00	155.000,00	155.000,00	0,00%
LUCROS OU PREJUÍZOS ACUMULADOS	(5.298.302,69)	(5.298.363,64)	(5.298.363,64)	(5.299.888,28)	(5.299.098,41)	(5.299.098,41)	0,00%
LUCROS OU PREJUÍZOS ACUMULADOS	(1.774.724,29)	(1.774.785,24)	(1.774.785,24)	(1.775.309,88)	(1.775.520,01)	(1.775.520,01)	0,00%
LUCROS ACUMULADOS	737.105,96	737.105,96	737.105,96	737.105,96	737.105,96	737.105,96	0,00%
(-) PREJUÍZOS ACUMULADOS	(2.511.830,25)	(2.511.891,20)	(2.511.891,20)	(2.512.415,84)	(2.512.625,97)	(2.512.625,97)	0,00%
(-) DISTRIBUIÇÃO DOS LUCROS	(3.523.578,40)	(3.523.578,40)	(3.523.578,40)	(3.523.578,40)	(3.523.578,40)	(3.523.578,40)	0,00%
CRISTIANE CONCEIÇÃO DE SOUZA	-	-	-	-	-	-	-
ADIANT. P/ FUTURO AUMENTO DE CAPITAL - AFAC	(130.000,00)	(130.000,00)	(130.000,00)	(130.000,00)	(130.000,00)	(130.000,00)	0,00%
INVESTIMENTOS DOS SÓCIOS	(130.000,00)	(130.000,00)	(130.000,00)	(130.000,00)	(130.000,00)	(130.000,00)	0,00%
AJUSTES PATRIMONIAIS	-	-	-	-	-	-	-

11.8.1 - Na **R FOTO FILM LTDA**, análise ora realizada, se deu na dinâmica das diretrizes contábeis das demonstrações, não visualizando por este profissional fatos relevantes que estejam contrapondo o que é exigido pela Lei 11.638 que altera, revoga e inclui artigos da Lei 6.404/76, atendendo a necessidade e a tendência da convergência as Normas Internacionais de Contabilidade em especial o Balanço Patrimonial que é a



demonstração contábil que evidencia em determinada data, a posição patrimonial e financeira da entidade. Destarte foi verificado através da análise horizontal que a demonstração ora mensurada não contém fatos relevantes.

11.8.1.1 - No ativo e passivo total sem alteração no mês analisado.

11.8.1.2 O grupo do passivo circulante e não circulante sem alteração, sendo nas contas correntes.

11.8.1.3 - Do patrimônio líquido sem alteração.

12. Da consolidação dos dados e valores de cada empresa. Demonstrativos das receitas, despesas e resultados mensais e no exercício, constata-se:

CONTAS	CHM	LD	PICTURE E PHOTO	GDR FOTO	CLD CINE	MRS COMÉRCIO	RODRIGUES &	R R FOTO	TOTAL MENSAL
	jan/23	jan/23	jan/23	jan/23	jan/23	jan/23	jan/23	jan/23	
RECEITAS LIQUIDAS	-	-	48.597,06	-	8.920,75	-	-	-	58.517,81
CUSTOS	-	-	(33.108,09)	-	(4.284,39)	-	-	-	(37.408,48)
DESPESAS	(128,69)	(90,71)	(102.529,25)	(2.159,05)	(9.445,54)	(1,83)	-	-	(114.955,07)
RESULTADOS ANTES DOS TRIBUTOS	(128,69)	(90,71)	(84.041,28)	(2.159,05)	(4.819,15)	(1,83)	-	-	(91.240,71)
OUTRAS RECEITAS	-	-	-	-	-	-	-	-	-
LUCRO/PREJUÍZO LÍQUIDO DO EXERCÍCIO	(128,69)	(90,71)	(84.041,28)	(2.159,05)	(4.819,15)	(1,83)	-	-	(91.240,71)

Faturamento mensal com a variação em percentual:

RECEITA BRUTA MENSAL - EM PERCENTUAL						
	ago/22	set/22	out/22	nov/22	dez/22	jan/23
RECEITA BRUTA MENSAL	R\$220.086,42	R\$630.863,37	R\$596.954,79	R\$300.013,61	R\$203.965,76	R\$73.943,48
VARIAÇÃO EM PERCENTUAL	-116,12%	65,11%	-5,68%	-98,98%	-47,09%	-175,84%



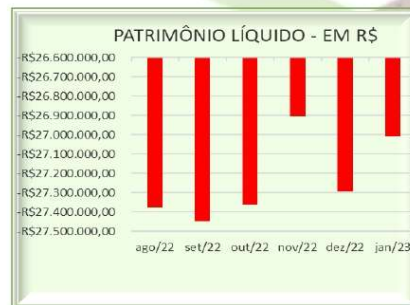
Wol Perícia e Consultoria Contábil
wol.consultoriacontabil@gmail.com (62) 3941-0270 / (62) 98534-2961

13 – Demonstrativo Mensal e acumulado das contas de janeiro de 2023:

ACUMULADA			
GRUPO FUJICLIK – DRE ACUMULADA			
ORD	EMPRESA	jan-23	TOTAL
1	CHM COM. PRODUTOS FOTOGRÁFICOS	-R\$ 128,69	-R\$ 129
2	LD DISTRIBUIDORA DE CINE FOTO INF. LTDA	-R\$ 90,71	-R\$ 91
3	PICTURE E PHOTO LTDA	-R\$ 84.041,28	-R\$ 84.041
4	GDR FOTO SOM LTDA	-R\$ 2.159,05	-R\$ 2.159
5	CLD CINE FOTO LTDA	-R\$ 4.819,18	-R\$ 4.819
6	MRS COMÉRCIO ARTIGOS PRESENTES LTDA	-R\$ 1,83	-R\$ 2
7	RODRIGUES & FLEURI FOTO FILM LTDA	R\$ -	R\$ -
8	R R FOTO FILM LTDA	R\$ -	R\$ -
	TOTAL DO GRUPO	-R\$ 91.241	-R\$ 91.241

14 – Do patrimônio Líquido

PATRIMÔNIO LÍQUIDO - EM PERCENTUAL						
	ago/22	set/22	out/22	nov/22	dez/22	jan/23
CHM COM. PRODUTOS FOTOGRÁFICOS	-R\$369.051,31	-R\$369.180,00	-R\$369.308,69	-R\$369.437,38	-R\$369.566,07	-R\$369.694,76
LD DISTRIBUIDORA DE CINE FOTO INF. LTDA	-R\$33.724,67	-R\$33.848,02	-R\$33.878,73	-R\$33.909,44	-R\$33.984,15	-R\$34.074,86
PICTURE E PHOTO LTDA	R\$1.106.062,31	R\$1.125.217,27	R\$1.176.077,40	R\$1.167.092,72	R\$848.889,95	R\$933.830,44
GDR FOTO SOM LTDA	-R\$2.150.468,04	-R\$2.153.358,12	-R\$2.153.358,12	-R\$2.180.658,30	-R\$2.185.459,01	-R\$2.187.618,07
CLD CINE FOTO LTDA	-R\$17.769.211,29	-R\$17.859.851,34	-R\$17.823.010,51	-R\$17.331.114,59	-R\$17.393.880,30	-R\$17.193.003,26
MRS COMÉRCIO ARTIGOS PRESENTES LTDA	-R\$1.984.887,78	-R\$1.984.889,61	-R\$1.984.891,44	-R\$1.984.683,27	-R\$1.984.895,23	-R\$1.984.897,06
RODRIGUES & FLEURI FOTO FILM LTDA	-R\$900.184,95	-R\$900.184,95	-R\$900.184,95	-R\$900.184,95	-R\$900.184,95	-R\$900.184,95
R R FOTO FILM LTDA	-R\$5.273.302,69	-R\$5.273.363,64	-R\$5.273.363,64	-R\$5.273.888,28	-R\$5.274.098,41	-R\$5.274.098,41
ACUMULADO DO GRUPO	-R\$27.374.768,42	-R\$27.449.458,41	-R\$27.361.918,68	-R\$26.906.783,49	-R\$27.293.178,17	-R\$27.009.740,93
VARIACÃO EM PERCENTUAL	0,22%	0,27%	-0,32%	-1,69%	1,42%	-1,05%



15 – Preliminarmente, em síntese, e em caráter não exaustivo, constatamos que as empresas do GRUPO FUJICLIK, apresentaram registros de prejuízos em 6 (seis) empresas, e o restante não houve movimentação, em janeiro de 2023 correspondeu: CHM COMERCIO DE

Wol Perícia e Consultoria Contábil
 wol.consultoriacontabil@gmail.com (62) 3941-0270 / (62) 98534-2961



PRODUTOS FOTOGRÁFICOS = (-) R\$ 128,69 reais; LD DISTRIBUIDORA DE CINE FOTO E INFORMÁTICA LTDA = (-) R\$ 90,71 reais; PICTURE E PHOTO LTDA = (-) R\$ 84 mil; GDR FOTO SOM LTDA = (-) R\$ 2,1 mil; CLD CINE FOTO LTDA = (-) R\$ 4,8 mil; MRS COMÉRCIO DE ARTIGOS PARA PRESENTES LTDA = (-) 1,83 reais; RODRIGUES & FLEURY FOTO FILM LTDA = () 0 reais; e RR FOTO FILM LTDA = () R\$ 0 reais. Sendo o resultado do Grupo no mês de janeiro foi de R\$ 91,2 de prejuízo.

16- Por fim, submetemos a Vossa Senhoria o presente relatório e colocamo-nos à disposição para eventuais esclarecimentos que se fizerem necessários.



Wol Consultoria e Serviços Contábeis Eireli
Wanderley de Oliveira Leite
CRC/GO 012506

Wol Perícia e Consultoria Contábil
wol.consultoriacontabil@gmail.com (62) 3941-0270 / (62) 98534-2961

10. Consoante se extrai das análises apresentadas pelo auxiliar contábil, realçamos novamente que rotineiramente as devedoras procedem inúmeras retificações nos registros contábeis pelas recuperandas, que impactaram significativamente nos dados informações que até então tinham sido averiguadas. Também foi ressaltado a dificuldade e os desencontros diante da ausência de comunicação tempestiva e célere dos vários ajustes e retificações que são realizadas pelas recuperandas de forma recorrente em todos os meses, concernentes a períodos anteriores. Contudo, foi ajustada conduta junto às recuperandas, em reunião de trabalho devidamente registrada em ata, no sentido de proceder a comunicação imediata de eventuais retificações empreendidas na contabilidade, a fim de não prejudicar as análises e demonstrações levadas a efeito mensalmente pela Administração Judicial nos relatórios que são disponibilizados a esse juízo, ao Ministério Público, aos credores e demais interessados, visando manter a fidedignidade e transparência nas informações.

11. O comportamento das empresas que compõem o **GRUPO FUJICLIK (GF)** ajustados nos termos das documentações recentemente apresentados e referentes: a) as demonstrações de resultados (DRE); b) as receitas líquidas; c) as despesas e d) os custos, individualmente examinadas no item anterior, a seguir consolidadas, assim se comportaram nos períodos de janeiro a dezembro de 2021, janeiro a dezembro de 2022 e janeiro de 2023:

a) Demonstrações de resultados (DRE):

GRUPO FUJICLIK - DRE - MENSAL							
ORD	EMPRESA	Jan/21	fev/21	mar/21	abr/21	mai/21	Jun/21
1	CHM COM. PRODUTOS FOTOGRÁFICOS	-R\$ 128,69	-R\$ 128,69	-R\$ 128,69	-R\$ 128,69	-R\$ 128,69	-R\$ 128,69
2	LD DISTRIBUIDORA DE CINE FOTO INF. LTDA	R\$ 3.135,97	R\$ 1.560,85	R\$ 281,04	R\$ 1.853,63	-R\$ 2.547,25	R\$ 3.955,67
3	PICTURE E PHOTO LTDA	-R\$ 22.192,13	R\$ 24.175,99	R\$ 2.039,86	R\$ 28.400,80	-R\$ 149.288,51	R\$ 120.293,42
4	GDR FOTO SOM LTDA	-R\$ 5.609,12	R\$ 1.135,68	-R\$ 7.757,18	-R\$ 3.260,11	-R\$ 1.059,67	-R\$ 4.008,88
5	CLD CINE FOTO LTDA	R\$ 9.537,60	R\$ 30.908,61	-R\$ 227.651,85	R\$ 66.284,72	-R\$ 80.405,10	R\$ 31.052,53
6	MRS COMÉRCIO ARTIGOS PRESENTES LTDA	-R\$ 1,83	-R\$ 1,83	-R\$ 1,83	-R\$ 1,83	-R\$ 1,83	-R\$ 1,83
7	RODRIGUES & FLEURI FOTO FILM LTDA	R\$ 0,00	-R\$ 209,42	R\$ 1.742,31	R\$ 0,00	-R\$ 66,61	-R\$ 66,61
8	R R FOTO FILM LTDA	-R\$ 1.445,70	-R\$ 2.252,10	-R\$ 310,37	-R\$ 212,13	-R\$ 8.461,27	R\$ 0,00
	RESULTADO MENSAL DO GF	-R\$ 16.703,90	R\$ 55.189,09	-R\$ 231.786,71	R\$ 92.936,39	-R\$ 241.958,93	R\$ 151.095,61
	VARIÇÕES MENSAIS % e R\$		-430,40%	-519,99%	-140,10%	-360,35%	-162,45%
			R\$ 71.892,99	-R\$ 286.975,80	R\$ 324.723,10	-R\$ 334.895,32	R\$ 393.054,54

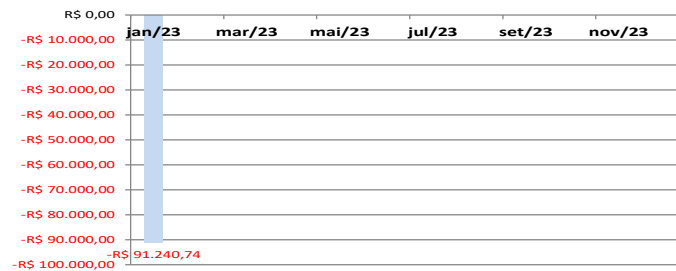
GRUPO FUJICLIK - DRE - MENSAL							
ORD	EMPRESA	Jul/21	ago/21	set/21	out/21	nov/21	dez/21
1	CHM COM. PRODUTOS FOTOGRÁFICOS	-R\$ 128,69	-R\$ 522,54	-R\$ 128,69	-R\$ 128,69	-R\$ 128,69	-R\$ 128,69
2	LD DISTRIBUIDORA DE CINE FOTO INF. LTDA	-R\$ 867,21	R\$ 772,81	-R\$ 105,06	-R\$ 30,93	-R\$ 91,44	-R\$ 3.563,87
3	PICTURE E PHOTO LTDA	-R\$ 61.856,31	R\$ 28.448,65	-R\$ 139.044,21	-R\$ 48.457,69	-R\$ 4.207,53	R\$ 174.676,93
4	GDR FOTO SOM LTDA	R\$ 502,73	-R\$ 2.461,91	-R\$ 7.235,21	-R\$ 3.025,46	-R\$ 3.544,46	-R\$ 2.214,34
5	CLD CINE FOTO LTDA	-R\$ 18.884,52	R\$ 288.037,96	R\$ 132.720,51	-R\$ 360.765,20	-R\$ 65.921,45	R\$ 107.954,75
6	MRS COMÉRCIO ARTIGOS PRESENTES LTDA	R\$ 0,00	-R\$ 1,83	-R\$ 1,83	-R\$ 1,83	-R\$ 1,83	-R\$ 211,83
7	RODRIGUES & FLEURI FOTO FILM LTDA	-R\$ 266,95	R\$ 0,00	R\$ 0,00	-R\$ 56,95	-R\$ 56,95	-R\$ 2.008,68
8	R R FOTO FILM LTDA	-R\$ 961,37	-R\$ 5.077,14	-R\$ 13.468,53	R\$ 7.921,85	-R\$ 934,01	-R\$ 1.297,88
	RESULTADO MENSAL DO GF	-R\$ 82.462,32	R\$ 309.196,00	-R\$ 27.263,02	-R\$ 404.544,90	-R\$ 74.886,36	R\$ 273.206,39
	VARIÇÕES MENSAIS % e R\$	-154,58%	-474,95%	-108,82%	1383,86%	-81,49%	-464,83%
		-R\$ 233.557,93	R\$ 391.658,32	-R\$ 336.459,02	-R\$ 377.281,88	R\$ 329.658,54	R\$ 348.092,75

GRUPO FUJICLIK - DRE - MENSAL								
ORD	EMPRESA	Jan/22	fev/22	mar/22	abr/22	mai/22	Jun/22	Jul/22
1	CHM COM. PRODUTOS FOTOGRÁFICOS	-R\$ 128,69	-R\$ 128,69	-R\$ 473,69	-R\$ 128,69	-R\$ 363,76	-R\$ 129,00	-R\$ 128,69
2	LD DISTRIBUIDORA DE CINE FOTO INF. LTDA	-R\$ 30,71	-R\$ 30,69	-R\$ 370,81	-R\$ 91,66	-R\$ 301,80	-R\$ 31,00	-R\$ 100,71
3	PICTURE E PHOTO LTDA	R\$ 131.946,36	-R\$ 79.322,69	R\$ 71.623,18	-R\$ 68.018,87	-R\$ 225.833,96	R\$ 23.965,00	-R\$ 38.576,84
4	GDR FOTO SOM LTDA	-R\$ 2.740,41	-R\$ 2.719,01	-R\$ 2.712,92	-R\$ 2.752,67	-R\$ 1.899,56	-R\$ 2.583,00	-R\$ 3.858,58
5	CLD CINE FOTO LTDA	R\$ 107.954,75	-R\$ 118.514,65	-R\$ 109.878,25	-R\$ 131.843,94	-R\$ 121.341,36	-R\$ 113.084,00	-R\$ 32.995,06
6	MRS COMÉRCIO ARTIGOS PRESENTES LTDA	-R\$ 1,83	-R\$ 1,83	-R\$ 1,83	-R\$ 1,83	-R\$ 1,83	-R\$ 2,00	-R\$ 1,83
7	RODRIGUES & FLEURI FOTO FILM LTDA	R\$ 0,00	R\$ 0,00	R\$ 0,00	R\$ 0,00	R\$ 0,00	R\$ 0,00	R\$ 0,00
8	R R FOTO FILM LTDA	-R\$ 853,42	-R\$ 466,99	-R\$ 157,00	R\$ 0,00	R\$ 0,00	R\$ 0,00	-R\$ 121,90
	RESULTADO MENSAL DO GF	R\$ 236.146,05	-R\$ 201.184,55	-R\$ 41.971,32	-R\$ 202.837,66	-R\$ 349.742,27	-R\$ 91.864,00	-R\$ 75.783,61
	VARIÇÕES MENSAIS % e R\$		-185,19%	-79,14%	383,28%	72,42%	-73,73%	-17,50%
			-R\$ 437.330,60	R\$ 159.213,23	-R\$ 160.866,34	-R\$ 146.904,61	R\$ 257.878,27	R\$ 16.080,39

GRUPO FUJICLIK - DRE - MENSAL							
ORD	EMPRESA	ago/22	set/22	out/22	nov/22	dez/22	ACUMULADO
1	CHM COM. PRODUTOS FOTOGRÁFICOS	-R\$ 128,69	-R\$ 128,69	-R\$ 128,69	-R\$ 128,69	-R\$ 128,69	-R\$ 2.124,66
2	LD DISTRIBUIDORA DE CINE FOTO INF. LTDA	-R\$ 30,71	-R\$ 74,71	-R\$ 30,71	-R\$ 30,71	-R\$ 74,71	-R\$ 1.198,93
3	PICTURE E PHOTO LTDA	-R\$ 17.515,45	-R\$ 21.950,28	R\$ 50.860,13	-R\$ 8.555,61	-R\$ 41.201,00	-R\$ 222.580,03
4	GDR FOTO SOM LTDA	-R\$ 2.889,75	-R\$ 2.890,08	-R\$ 2.870,20	-R\$ 4.019,98	-R\$ 4.800,71	-R\$ 36.736,87
5	CLD CINE FOTO LTDA	-R\$ 36.717,32	-R\$ 90.640,18	R\$ 36.840,70	-R\$ 15.449,35	-R\$ 55.335,50	-R\$ 681.004,16
6	MRS COMÉRCIO ARTIGOS PRESENTES LTDA	-R\$ 1,83	-R\$ 1,83	-R\$ 1,83	-R\$ 1,83	-R\$ 211,96	-R\$ 232,26
7	RODRIGUES & FLEURI FOTO FILM LTDA	-R\$ 210,69	R\$ 0,00	R\$ 0,00	R\$ 0,00	R\$ 0,00	-R\$ 210,69
8	R R FOTO FILM LTDA	-R\$ 60,95	R\$ 0,00	R\$ 0,00	R\$ 0,00	-R\$ 210,13	-R\$ 1.870,39
	RESULTADO MENSAL DO GF	-R\$ 57.555,39	-R\$ 115.685,77	R\$ 84.669,40	-R\$ 28.186,17	-R\$ 101.962,70	-R\$ 945.957,99
	VARIÇÕES MENSAIS % e R\$	-24,05%	101,00%	-173,19%	-133,29%	261,75%	
		R\$ 18.228,22	-R\$ 58.130,38	R\$ 200.355,17	-R\$ 112.855,57	-R\$ 73.776,53	

GRUPO FUJICLIK - DRE - MENSAL			
ORD	EMPRESA	Jan/23	ACUMULADO
1	CHM COM. PRODUTOS FOTOGRÁFICOS	-R\$ 128,69	-R\$ 128,69
2	LD DISTRIBUIDORA DE CINE FOTO INF. LTDA	-R\$ 90,71	-R\$ 90,71
3	PICTURE E PHOTO LTDA	-R\$ 84.041,28	-R\$ 84.041,28
4	GDR FOTO SOM LTDA	-R\$ 2.159,05	-R\$ 2.159,05
5	CLD CINE FOTO LTDA	-R\$ 4.819,18	-R\$ 4.819,18
6	MRS COMÉRCIO ARTIGOS PRESENTES LTDA	-R\$ 1,83	-R\$ 1,83
7	RODRIGUES & FLEURI FOTO FILM LTDA	R\$ 0,00	R\$ 0,00
8	R R FOTO FILM LTDA	R\$ 0,00	R\$ 0,00
RESULTADO MENSAL DO GF		-R\$ 91.240,74	-R\$ 91.240,74

-RESULTADO MENSAL DO GF



b) Receitas Líquidas:

GRUPO FUJICLIK - RECEITA LÍQUIDA -							
ORD	EMPRESA	Jan/21	fev/21	mar/21	abr/21	mai/21	Jun/21
1	CHM COM. PRODUTOS FOTOGRÁFICOS	R\$ 0,00	R\$ 0,00	R\$ 0,00	R\$ 0,00	R\$ 0,00	R\$ 0,00
2	LD DISTRIBUIDORA DE CINE FOTO INF. LTDA	R\$ 16.057,00	R\$ 12.327,78	R\$ 3.278,91	R\$ 8.386,21	-R\$ 2.697,94	-R\$ 1.975,97
3	PICTURE E PHOTO LTDA	R\$ 287.970,44	R\$ 210.156,10	-R\$ 67.138,93	R\$ 150.551,61	R\$ 298.234,50	R\$ 278.314,43
4	GDR FOTO SOM LTDA	R\$ 6.830,27	R\$ 8.256,38	R\$ 440,13	R\$ 1.146,98	R\$ 4.974,37	-R\$ 5.347,69
5	CLD CINE FOTO LTDA	R\$ 198.483,98	R\$ 134.617,80	-R\$ 21.194,24	R\$ 168.913,01	R\$ 150.570,06	R\$ 173.435,94
6	MRS COMÉRCIO ARTIGOS PRESENTES LTDA	R\$ 0,00	R\$ 0,00	R\$ 0,00	R\$ 0,00	R\$ 0,00	R\$ 0,00
7	RODRIGUES & FLEURI FOTO FILM LTDA	R\$ 0,00	R\$ 0,00	R\$ 0,00	R\$ 0,00	R\$ 0,00	R\$ 0,00
8	R R FOTO FILM LTDA	R\$ 0,00	R\$ 0,00	R\$ 0,00	R\$ 0,00	R\$ 0,00	R\$ 0,00
RECEITA LÍQUIDA MENSAL DO GF		R\$ 509.341,69	R\$ 365.358,06	-R\$ 84.614,13	R\$ 328.997,81	R\$ 451.080,99	R\$ 444.426,71
VARIAÇÕES MENSAIS % e R\$			-28,27%	-123,16%	-488,82%	37,11%	-1,48%
			-R\$ 143.983,63	-R\$ 449.972,19	R\$ 413.611,94	R\$ 122.083,18	-R\$ 6.654,28

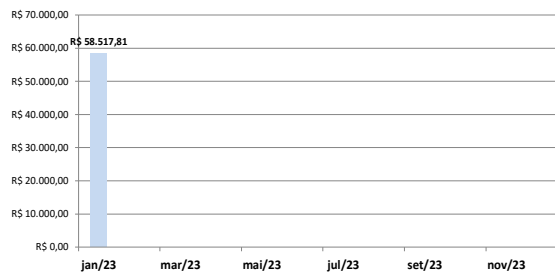
GRUPO FUJICLIK - RECEITA LÍQUIDA -							
ORD	EMPRESA	Jul/21	ago/21	set/21	out/21	nov/21	dez/21
1	CHM COM. PRODUTOS FOTOGRÁFICOS	R\$ 0,00	-R\$ 393,85	R\$ 0,00	R\$ 0,00	R\$ 0,00	R\$ 0,00
2	LD DISTRIBUIDORA DE CINE FOTO INF. LTDA	R\$ 8.732,28	R\$ 7.613,01	R\$ 0,00	R\$ 0,00	R\$ 0,00	R\$ 0,00
3	PICTURE E PHOTO LTDA	R\$ 173.477,73	R\$ 473.115,62	R\$ 361.057,30	R\$ 439.679,06	R\$ 334.723,91	R\$ 710.398,49
4	GDR FOTO SOM LTDA	R\$ 663,31	R\$ 1.758,22	R\$ 376,26	R\$ 0,00	R\$ 23,02	R\$ 4,65
5	CLD CINE FOTO LTDA	R\$ 124.648,16	R\$ 251.238,87	R\$ 144.623,78	R\$ 141.802,75	R\$ 208.301,30	R\$ 162.505,08
6	MRS COMÉRCIO ARTIGOS PRESENTES LTDA	R\$ 0,00	R\$ 0,00	R\$ 0,00	R\$ 0,00	R\$ 0,00	R\$ 0,00
7	RODRIGUES & FLEURI FOTO FILM LTDA	R\$ 0,00	R\$ 0,00	R\$ 0,00	R\$ 0,00	R\$ 0,00	R\$ 0,00
8	R R FOTO FILM LTDA	R\$ 0,00	R\$ 0,00	R\$ 0,00	R\$ 0,00	R\$ 0,00	R\$ 0,00
RECEITA LÍQUIDA MENSAL DO GF		R\$ 307.521,48	R\$ 733.331,87	R\$ 506.057,34	R\$ 581.481,81	R\$ 543.048,23	R\$ 872.908,22
VARIAÇÕES MENSAIS % e R\$		-30,80%	138,47%	-30,99%	14,90%	-6,61%	60,74%
		-R\$ 136.905,23	R\$ 425.810,39	-R\$ 227.274,53	R\$ 75.424,47	-R\$ 38.433,58	R\$ 329.859,99

GRUPO FUJICLIK - RECEITA LÍQUIDA -								
ORD	EMPRESA	jan/22	fev/22	mar/22	abr/22	mai/22	jun/22	jul/22
1	CHM COM. PRODUTOS FOTOGRÁFICOS	R\$ 0,00	R\$ 0,00	R\$ 0,00	R\$ 0,00	-R\$ 235,07	R\$ 0,00	R\$ 0,00
2	LD DISTRIBUIDORA DE CINE FOTO INF. LTDA	R\$ 0,00	R\$ 0,00	R\$ 0,00	R\$ 0,00	R\$ 0,00	R\$ 0,00	R\$ 0,00
3	PICTURE E PHOTO LTDA	R\$ 312.043,83	R\$ 417.584,18	R\$ 390.070,17	R\$ 210.170,13	R\$ 246.933,43	R\$ 602.906,00	R\$ 287.921,98
4	GDR FOTO SOM LTDA	R\$ 0,00	R\$ 28,54	R\$ 35,27	R\$ 0,00	R\$ 0,00	R\$ 0,00	R\$ 0,00
5	CLD CINE FOTO LTDA	R\$ 162.505,08	R\$ 94.760,00	R\$ 162.223,05	R\$ 129.985,35	R\$ 66.748,34	R\$ 44.932,00	R\$ 78.074,04
6	MRS COMÉRCIO ARTIGOS PRESENTES LTDA	R\$ 0,00	R\$ 0,00	R\$ 0,00	R\$ 0,00	R\$ 0,00	R\$ 0,00	R\$ 0,00
7	RODRIGUES & FLEURI FOTO FILM LTDA	R\$ 0,00	R\$ 0,00	R\$ 0,00	R\$ 0,00	R\$ 0,00	R\$ 0,00	R\$ 0,00
8	R R FOTO FILM LTDA	R\$ 0,00	R\$ 0,00	R\$ 0,00	R\$ 0,00	R\$ 0,00	R\$ 0,00	R\$ 0,00
	RECEITA LÍQUIDA MENSAL DO GF	R\$ 474.548,91	R\$ 512.372,72	R\$ 552.328,49	R\$ 340.155,48	R\$ 313.446,70	R\$ 647.838,00	R\$ 365.996,02
	VARIÇÕES MENSAIS % e R\$		7,97%	7,80%	-38,41%	-7,85%	106,68%	-43,51%
			R\$ 37.823,81	R\$ 39.955,77	-R\$ 212.173,01	-R\$ 26.708,78	R\$ 334.391,30	-R\$ 281.841,98

GRUPO FUJICLIK - RECEITA LÍQUIDA -							
ORD	EMPRESA	ago/22	set/22	out/22	nov/22	dez/22	ACUMULADO
1	CHM COM. PRODUTOS FOTOGRÁFICOS	R\$ 0,00	R\$ 0,00	R\$ 0,00	R\$ 0,00	R\$ 0,00	-R\$ 235,07
2	LD DISTRIBUIDORA DE CINE FOTO INF. LTDA	R\$ 0,00	R\$ 0,00	R\$ 0,00	R\$ 0,00	R\$ 0,00	R\$ 0,00
3	PICTURE E PHOTO LTDA	R\$ 167.546,03	R\$ 450.714,88	R\$ 450.848,33	R\$ 205.017,57	R\$ 146.894,15	R\$ 3.888.650,68
4	GDR FOTO SOM LTDA	R\$ 0,00	R\$ 0,00	R\$ 0,00	R\$ 0,00	R\$ 0,00	R\$ 63,81
5	CLD CINE FOTO LTDA	R\$ 7.266,35	R\$ 7.487,46	R\$ 8.734,70	R\$ 17.783,07	R\$ 13.281,59	R\$ 793.781,03
6	MRS COMÉRCIO ARTIGOS PRESENTES LTDA	R\$ 0,00	R\$ 0,00	R\$ 0,00	R\$ 0,00	R\$ 0,00	R\$ 0,00
7	RODRIGUES & FLEURI FOTO FILM LTDA	R\$ 0,00	R\$ 0,00	R\$ 0,00	R\$ 0,00	R\$ 0,00	R\$ 0,00
8	R R FOTO FILM LTDA	R\$ 0,00	R\$ 0,00	R\$ 0,00	R\$ 0,00	R\$ 0,00	R\$ 0,00
	RECEITA LÍQUIDA MENSAL DO GF	R\$ 174.812,38	R\$ 458.202,34	R\$ 459.583,03	R\$ 222.800,64	R\$ 160.175,74	R\$ 4.682.260,45
	VARIÇÕES MENSAIS % e R\$		162,11%	0,30%	-51,52%	-28,11%	
		-R\$ 191.183,64	R\$ 283.389,96	R\$ 1.380,69	-R\$ 236.782,39	-R\$ 62.624,90	

GRUPO FUJICLIK - RECEITA LÍQUIDA -			
ORD	EMPRESA	jan/23	ACUMULADO
1	CHM COM. PRODUTOS FOTOGRÁFICOS	R\$ 0,00	R\$ 0,00
2	LD DISTRIBUIDORA DE CINE FOTO INF. LTDA	R\$ 0,00	R\$ 0,00
3	PICTURE E PHOTO LTDA	R\$ 49.597,06	R\$ 49.597,06
4	GDR FOTO SOM LTDA	R\$ 0,00	R\$ 0,00
5	CLD CINE FOTO LTDA	R\$ 8.920,75	R\$ 8.920,75
6	MRS COMÉRCIO ARTIGOS PRESENTES LTDA	R\$ 0,00	R\$ 0,00
7	RODRIGUES & FLEURI FOTO FILM LTDA	R\$ 0,00	R\$ 0,00
8	R R FOTO FILM LTDA	R\$ 0,00	R\$ 0,00
	RECEITA LÍQUIDA MENSAL DO GF	R\$ 58.517,81	R\$ 58.517,81

RECEITA LÍQUIDA MENSAL DO GF



c) Despesas:

GRUPO FUJCLIK - DESPESA -							
ORD	EMPRESA	Jan/21	fev/21	mar/21	abr/21	mai/21	Jun/21
1	CHM COM. PRODUTOS FOTOGRÁFICOS	-R\$ 128,69	-R\$ 128,69	-R\$ 128,69	-R\$ 128,69	-R\$ 128,69	-R\$ 128,69
2	LD DISTRIBUIDORA DE CINE FOTO INF. LTDA	-R\$ 363,24	-R\$ 1.106,25	-R\$ 314,12	-R\$ 98,58	-R\$ 316,64	-R\$ 137,98
3	PICTURE E PHOTO LTDA	-R\$ 88.473,45	-R\$ 104.140,10	-R\$ 34.324,06	-R\$ 56.043,38	-R\$ 99.038,75	-R\$ 124.759,73
4	GDR FOTO SOM LTDA	-R\$ 4.392,66	-R\$ 3.761,31	-R\$ 8.197,31	-R\$ 2.266,18	-R\$ 713,51	-R\$ 717,37
5	CLD CINE FOTO LTDA	-R\$ 40.141,57	-R\$ 42.833,13	-R\$ 52.643,11	-R\$ 22.758,13	-R\$ 53.322,94	-R\$ 95.053,41
6	MRS COMÉRCIO ARTIGOS PRESENTES LTDA	-R\$ 1,83	-R\$ 1,83	-R\$ 1,83	-R\$ 1,83	-R\$ 1,83	-R\$ 1,83
7	RODRIGUES & FLEURI FOTO FILM LTDA	R\$ 0,00	-R\$ 209,42	-R\$ 209,42	R\$ 0,00	-R\$ 66,61	-R\$ 66,61
8	R R FOTO FILM LTDA	-R\$ 1.445,70	-R\$ 2.252,10	-R\$ 310,37	-R\$ 212,13	-R\$ 285,97	R\$ 0,00
	DESPESA MENSAL DO GF	-R\$ 134.947,14	-R\$ 154.432,83	-R\$ 96.128,91	-R\$ 81.508,92	-R\$ 153.874,94	-R\$ 220.865,62
	VARIÇÕES MENSAIS % e R\$		14,44%	-37,75%	-15,21%	88,78%	43,54%
			-R\$ 19.485,69	R\$ 58.303,92	R\$ 14.619,99	-R\$ 72.366,02	-R\$ 66.990,68

GRUPO FUJCLIK - DESPESA -							
ORD	EMPRESA	Jul/21	ago/21	set/21	out/21	nov/21	dez/21
1	CHM COM. PRODUTOS FOTOGRÁFICOS	-R\$ 128,69	-R\$ 128,69	-R\$ 128,69	-R\$ 128,69	-R\$ 128,69	-R\$ 128,69
2	LD DISTRIBUIDORA DE CINE FOTO INF. LTDA	-R\$ 113,11	-R\$ 91,70	-R\$ 105,06	-R\$ 30,93	-R\$ 91,44	-R\$ 2.684,65
3	PICTURE E PHOTO LTDA	-R\$ 36.224,52	-R\$ 80.286,28	-R\$ 97.496,19	-R\$ 105.900,89	-R\$ 68.583,83	-R\$ 183.604,82
4	GDR FOTO SOM LTDA	-R\$ 160,58	-R\$ 1.431,65	-R\$ 7.612,57	-R\$ 2.782,67	-R\$ 3.553,55	-R\$ 2.017,31
5	CLD CINE FOTO LTDA	-R\$ 26.850,72	-R\$ 81.901,34	-R\$ 28.125,87	-R\$ 72.545,59	-R\$ 95.550,83	-R\$ 36.137,26
6	MRS COMÉRCIO ARTIGOS PRESENTES LTDA	R\$ 0,00	-R\$ 1,83	-R\$ 1,83	-R\$ 1,83	-R\$ 1,83	-R\$ 211,83
7	RODRIGUES & FLEURI FOTO FILM LTDA	-R\$ 266,95	R\$ 0,00	R\$ 0,00	-R\$ 56,95	-R\$ 56,95	-R\$ 56,95
8	R R FOTO FILM LTDA	-R\$ 961,37	-R\$ 5.077,14	-R\$ 13.468,53	-R\$ 253,45	-R\$ 934,01	-R\$ 1.297,88
	DESPESA MENSAL DO GF	-R\$ 64.705,94	-R\$ 168.918,63	-R\$ 146.938,74	-R\$ 181.701,00	-R\$ 168.901,13	-R\$ 226.139,39
	VARIÇÕES MENSAIS % e R\$		-70,70%	161,06%	-13,01%	23,66%	-7,04%
		R\$ 156.159,68	-R\$ 104.212,69	R\$ 21.979,89	-R\$ 34.762,26	R\$ 12.799,87	-R\$ 57.238,26

GRUPO FUJCLIK - DESPESA -							
ORD	EMPRESA	Jan/22	fev/22	mar/22	abr/22	mai/22	Jun/22
1	CHM COM. PRODUTOS FOTOGRÁFICOS	-R\$ 128,69	-R\$ 128,69	-R\$ 473,69	-R\$ 128,69	-R\$ 128,69	-R\$ 128,69
2	LD DISTRIBUIDORA DE CINE FOTO INF. LTDA	-R\$ 30,71	-R\$ 30,69	-R\$ 370,81	-R\$ 91,66	-R\$ 301,80	-R\$ 30,71
3	PICTURE E PHOTO LTDA	-R\$ 52.238,53	-R\$ 54.432,12	-R\$ 77.931,34	-R\$ 120.006,27	-R\$ 192.524,67	-R\$ 129.353,00
4	GDR FOTO SOM LTDA	-R\$ 2.740,41	-R\$ 2.747,71	-R\$ 2.739,48	-R\$ 2.752,96	-R\$ 1.899,62	-R\$ 2.583,33
5	CLD CINE FOTO LTDA	-R\$ 36.137,26	-R\$ 160.487,61	-R\$ 273.158,56	-R\$ 75.082,01	-R\$ 154.204,94	-R\$ 148.247,00
6	MRS COMÉRCIO ARTIGOS PRESENTES LTDA	-R\$ 1,83	-R\$ 1,83	-R\$ 1,83	-R\$ 1,83	-R\$ 1,83	-R\$ 1,83
7	RODRIGUES & FLEURI FOTO FILM LTDA	R\$ 0,00	R\$ 0,00	R\$ 0,00	R\$ 0,00	R\$ 0,00	R\$ 0,00
8	R R FOTO FILM LTDA	-R\$ 853,42	-R\$ 466,99	-R\$ 157,00	R\$ 0,00	R\$ 0,00	R\$ 0,00
	DESPESA MENSAL DO GF	-R\$ 92.130,85	-R\$ 218.295,64	-R\$ 354.832,71	-R\$ 198.063,42	-R\$ 349.061,55	-R\$ 280.344,47
	VARIÇÕES MENSAIS % e R\$		136,94%	62,55%	-44,18%	76,24%	-19,69%
			-R\$ 126.164,79	-R\$ 136.537,07	R\$ 156.769,29	-R\$ 150.998,13	R\$ 68.717,08

GRUPO FUJCLIK - DESPESA -							
ORD	EMPRESA	ago/22	set/22	out/22	nov/22	dez/22	ACUMULADO
1	CHM COM. PRODUTOS FOTOGRÁFICOS	-R\$ 128,69	-R\$ 128,69	-R\$ 128,69	-R\$ 128,69	-R\$ 128,69	-R\$ 1.889,19
2	LD DISTRIBUIDORA DE CINE FOTO INF. LTDA	-R\$ 30,71	-R\$ 80,71	-R\$ 30,71	-R\$ 30,71	-R\$ 80,71	-R\$ 1.210,64
3	PICTURE E PHOTO LTDA	-R\$ 96.975,21	-R\$ 120.904,45	-R\$ 78.966,02	-R\$ 85.181,37	-R\$ 101.227,23	-R\$ 1.242.804,54
4	GDR FOTO SOM LTDA	-R\$ 2.889,75	-R\$ 2.890,08	-R\$ 2.870,20	-R\$ 4.019,98	-R\$ 4.800,71	-R\$ 36.792,81
5	CLD CINE FOTO LTDA	-R\$ 37.687,45	-R\$ 96.466,76	R\$ 35.915,86	-R\$ 23.078,58	-R\$ 60.969,23	-R\$ 1.067.300,64
6	MRS COMÉRCIO ARTIGOS PRESENTES LTDA	-R\$ 1,83	-R\$ 1,83	-R\$ 1,83	-R\$ 1,83	-R\$ 211,96	-R\$ 232,09
7	RODRIGUES & FLEURI FOTO FILM LTDA	-R\$ 210,69	-R\$ 210,69	R\$ 0,00	R\$ 0,00	R\$ 0,00	-R\$ 421,38
8	R R FOTO FILM LTDA	-R\$ 60,95	R\$ 0,00	R\$ 0,00	R\$ 0,00	-R\$ 210,13	-R\$ 1.870,39
	DESPESA MENSAL DO GF	-R\$ 137.985,28	-R\$ 220.683,21	-R\$ 46.081,59	-R\$ 112.441,16	-R\$ 167.628,66	-R\$ 2.352.521,68
	VARIÇÕES MENSAIS % e R\$		-21,14%	59,93%	-79,12%	144,00%	49,08%
		R\$ 36.987,86	-R\$ 82.697,93	R\$ 174.601,62	-R\$ 66.359,57	-R\$ 55.187,50	

GRUPO FUJICLIK - DESPESA -			
ORD	EMPRESA	jan/23	ACUMULADO
1	CHM COM. PRODUTOS FOTOGRÁFICOS	-R\$ 128,69	-R\$ 128,69
2	LD DISTRIBUIDORA DE CINE FOTO INF. LTDA	-R\$ 90,71	-R\$ 90,71
3	PICTURE E PHOTO LTDA	-R\$ 100.529,00	-R\$ 100.529,00
4	GDR FOTO SOM LTDA	-R\$ 2.159,05	-R\$ 2.159,05
5	CLD CINE FOTO LTDA	-R\$ 9.445,54	-R\$ 9.445,54
6	MRS COMÉRCIO ARTIGOS PRESENTES LTDA	-R\$ 1,83	-R\$ 1,83
7	RODRIGUES & FLEURI FOTO FILM LTDA	R\$ 0,00	R\$ 0,00
8	R R FOTO FILM LTDA	R\$ 0,00	R\$ 0,00
DESPESA MENSAL DO GF		-R\$ 112.354,82	-R\$ 112.354,82

DESPESA MENSAL DO GF



d) Custos:

GRUPO FUJICLIK - CUSTOS -							
ORD	EMPRESA	jan/21	fev/21	mar/21	abr/21	mai/21	jun/21
1	CHM COM. PRODUTOS FOTOGRÁFICOS	R\$ 0,00	R\$ 0,00	R\$ 0,00	R\$ 0,00	R\$ 0,00	R\$ 0,00
2	LD DISTRIBUIDORA DE CINE FOTO INF. LTDA	-R\$ 12.557,79	-R\$ 9.660,68	-R\$ 2.683,75	-R\$ 6.434,00	R\$ 467,33	R\$ 6.069,62
3	PICTURE E PHOTO LTDA	-R\$ 221.760,32	-R\$ 81.840,01	R\$ 103.502,85	-R\$ 66.107,43	-R\$ 348.484,26	-R\$ 33.261,28
4	GDR FOTO SOM LTDA	-R\$ 8.046,73	-R\$ 3.359,39	R\$ 0,00	-R\$ 2.141,14	R\$ 5.320,53	R\$ 2.056,18
5	CLD CINE FOTO LTDA	-R\$ 148.804,81	-R\$ 60.876,06	-R\$ 153.814,50	-R\$ 79.870,16	-R\$ 177.652,22	-R\$ 47.330,00
6	MRS COMÉRCIO ARTIGOS PRESENTES LTDA	R\$ 0,00	R\$ 0,00	R\$ 0,00	R\$ 0,00	R\$ 0,00	R\$ 0,00
7	RODRIGUES & FLEURI FOTO FILM LTDA	R\$ 0,00	R\$ 0,00	R\$ 1.951,73	R\$ 0,00	R\$ 0,00	R\$ 0,00
8	R R FOTO FILM LTDA	R\$ 0,00	R\$ 0,00	R\$ 0,00	R\$ 0,00	-R\$ 8.175,30	R\$ 0,00
CUSTO MENSAL DO GF		-R\$ 391.169,65	-R\$ 155.736,14	-R\$ 51.043,67	-R\$ 154.552,73	-R\$ 539.164,98	-R\$ 72.465,48
VARIÇÕES MENSAIS % e R\$			-60,19%	-67,22%	202,79%	248,86%	-86,56%
			R\$ 235.433,51	R\$ 104.692,47	-R\$ 103.509,06	-R\$ 384.612,25	R\$ 466.699,50

GRUPO FUJICLIK - CUSTOS -							
ORD	EMPRESA	jul/21	ago/21	set/21	out/21	nov/21	dez/21
1	CHM COM. PRODUTOS FOTOGRÁFICOS	R\$ 0,00	R\$ 0,00	R\$ 0,00	R\$ 0,00	R\$ 0,00	R\$ 0,00
2	LD DISTRIBUIDORA DE CINE FOTO INF. LTDA	-R\$ 9.486,38	-R\$ 6.748,50	R\$ 0,00	R\$ 0,00	R\$ 0,00	R\$ 0,00
3	PICTURE E PHOTO LTDA	-R\$ 199.109,52	-R\$ 364.380,69	-R\$ 402.605,32	-R\$ 382.235,86	-R\$ 273.347,61	-R\$ 350.150,63
4	GDR FOTO SOM LTDA	R\$ 0,00	-R\$ 2.790,50	R\$ 0,00	-R\$ 242,79	-R\$ 13,93	-R\$ 64,96
5	CLD CINE FOTO LTDA	-R\$ 116.681,96	R\$ 118.700,43	R\$ 16.222,60	-R\$ 430.022,36	-R\$ 178.671,92	-R\$ 18.413,07
6	MRS COMÉRCIO ARTIGOS PRESENTES LTDA	R\$ 0,00	R\$ 0,00	R\$ 0,00	R\$ 0,00	R\$ 0,00	R\$ 0,00
7	RODRIGUES & FLEURI FOTO FILM LTDA	R\$ 0,00	R\$ 0,00	R\$ 0,00	R\$ 0,00	R\$ 0,00	-R\$ 1.951,73
8	R R FOTO FILM LTDA	R\$ 0,00	R\$ 0,00	R\$ 0,00	R\$ 8.175,30	R\$ 0,00	R\$ 0,00
CUSTO MENSAL DO GF		-R\$ 325.277,86	-R\$ 255.219,26	-R\$ 386.382,72	-R\$ 804.325,71	-R\$ 452.033,46	-R\$ 370.580,39
VARIÇÕES MENSAIS % e R\$		348,87%	-21,54%	51,39%	108,17%	-43,80%	-18,02%
		-R\$ 252.812,38	R\$ 70.058,60	-R\$ 131.163,46	-R\$ 417.942,99	R\$ 352.292,25	R\$ 81.453,07

GRUPO FUJICLIK - CUSTOS -								
ORD	EMPRESA	jan/22	fev/22	mar/22	abr/22	mai/22	jun/22	jul/22
1	CHM COM. PRODUTOS FOTOGRÁFICOS	R\$ 0,00	R\$ 0,00	R\$ 0,00	R\$ 0,00	R\$ 0,00	R\$ 0,00	R\$ 0,00
2	LD DISTRIBUIDORA DE CINE FOTO INF. LTDA	R\$ 0,00	R\$ 0,00	R\$ 0,00	R\$ 0,00	R\$ 0,00	R\$ 0,00	R\$ 0,00
3	PICTURE E PHOTO LTDA	-R\$ 127.858,94	-R\$ 464.211,95	-R\$ 240.515,65	-R\$ 158.182,73	-R\$ 280.142,72	-R\$ 449.588,00	-R\$ 193.434,49
4	GDR FOTO SOM LTDA	R\$ 0,00	R\$ 0,00	-R\$ 8,71	R\$ 0,00	R\$ 0,00	R\$ 0,00	R\$ 0,00
5	CLD CINE FOTO LTDA	-R\$ 18.413,07	-R\$ 52.787,04	R\$ 1.057,26	-R\$ 186.747,28	-R\$ 33.884,76	-R\$ 9.770,00	-R\$ 73.372,00
6	MRS COMÉRCIO ARTIGOS PRESENTES LTDA	R\$ 0,00	R\$ 0,00	R\$ 0,00	R\$ 0,00	R\$ 0,00	R\$ 0,00	R\$ 0,00
7	RODRIGUES & FLEURI FOTO FILM LTDA	R\$ 0,00	R\$ 0,00	R\$ 0,00	R\$ 0,00	R\$ 0,00	R\$ 0,00	R\$ 0,00
8	R R FOTO FILM LTDA	R\$ 0,00	R\$ 0,00	R\$ 0,00	R\$ 0,00	R\$ 0,00	R\$ 0,00	R\$ 0,00
	CUSTO MENSAL DO GF	-R\$ 146.272,01	-R\$ 516.998,99	-R\$ 239.467,10	-R\$ 344.930,01	-R\$ 314.027,48	-R\$ 459.358,00	-R\$ 266.806,49
	VARIÇÕES MENSAIS % e R\$		253,45%	-53,68%	44,04%	-8,96%	46,28%	-41,92%
			-R\$ 370.726,98	R\$ 277.531,89	-R\$ 105.462,91	R\$ 30.902,53	-R\$ 145.330,52	R\$ 192.551,51

GRUPO FUJICLIK - CUSTOS -							
ORD	EMPRESA	ago/22	set/22	out/22	nov/22	dez/22	ACUMULADO
1	CHM COM. PRODUTOS FOTOGRÁFICOS	R\$ 0,00	R\$ 0,00	R\$ 0,00	R\$ 0,00	R\$ 0,00	R\$ 0,00
2	LD DISTRIBUIDORA DE CINE FOTO INF. LTDA	R\$ 0,00	R\$ 6,00	R\$ 0,00	R\$ 0,00	R\$ 6,00	R\$ 12,00
3	PICTURE E PHOTO LTDA	-R\$ 88.086,27	-R\$ 351.760,71	-R\$ 321.022,18	-R\$ 128.391,81	-R\$ 86.867,92	-R\$ 2.890.063,37
4	GDR FOTO SOM LTDA	R\$ 0,00	R\$ 0,00	R\$ 0,00	R\$ 0,00	R\$ 0,00	-R\$ 8,71
5	CLD CINE FOTO LTDA	-R\$ 6.296,36	-R\$ 1.660,88	-R\$ 7.809,86	-R\$ 10.153,84	-R\$ 7.647,86	-R\$ 407.485,69
6	MRS COMÉRCIO ARTIGOS PRESENTES LTDA	R\$ 0,00	R\$ 0,00	R\$ 0,00	R\$ 0,00	R\$ 0,00	R\$ 0,00
7	RODRIGUES & FLEURI FOTO FILM LTDA	R\$ 0,00	R\$ 0,00	R\$ 0,00	R\$ 0,00	R\$ 0,00	R\$ 0,00
8	R R FOTO FILM LTDA	R\$ 0,00	R\$ 0,00	R\$ 0,00	R\$ 0,00	R\$ 0,00	R\$ 0,00
	CUSTO MENSAL DO GF	-R\$ 94.382,63	-R\$ 353.415,59	-R\$ 328.832,04	-R\$ 138.545,65	-R\$ 94.509,78	-R\$ 3.297.545,77
	VARIÇÕES MENSAIS % e R\$		274,45%	-6,96%	-57,87%	-31,78%	
		R\$ 172.423,86	-R\$ 259.032,96	R\$ 24.583,55	R\$ 190.286,39	R\$ 44.035,87	

GRUPO FUJICLIK - CUSTOS -			
ORD	EMPRESA	jan/23	ACUMULADO
1	CHM COM. PRODUTOS FOTOGRÁFICOS	R\$ 0,00	R\$ 0,00
2	LD DISTRIBUIDORA DE CINE FOTO INF. LTDA	R\$ 0,00	R\$ 0,00
3	PICTURE E PHOTO LTDA	-R\$ 33.109,09	-R\$ 33.109,09
4	GDR FOTO SOM LTDA	R\$ 0,00	R\$ 0,00
5	CLD CINE FOTO LTDA	-R\$ 4.294,39	-R\$ 4.294,39
6	MRS COMÉRCIO ARTIGOS PRESENTES LTDA	R\$ 0,00	R\$ 0,00
7	RODRIGUES & FLEURI FOTO FILM LTDA	R\$ 0,00	R\$ 0,00
8	R R FOTO FILM LTDA	R\$ 0,00	R\$ 0,00
	CUSTO MENSAL DO GF	-R\$ 37.403,48	-R\$ 37.403,48



12. Os resultados de lucros/prejuízos e o patrimônio líquido acumulados no período de janeiro a dezembro de 2021 e janeiro a dezembro de 2022 e janeiro de 2023, foram:

a) Lucros/prejuízos:

LUCROS/PREJUÍZO ACUMULADO							
ORD	EMPRESAS	Jul/21	ago/21	set/21	out/21	nov/21	dez/21
1	CHM COM. PRODUTOS FOTOGRÁFICOS	-R\$ 900,83	-R\$ 1.423,37	-R\$ 1.552,06	-R\$ 1.680,75	-R\$ 1.809,44	-R\$ 1.938,13
2	LD DISTRIBUIDORA DE CINE FOTO INF. LTDA	R\$ 7.372,70	R\$ 8.145,51	R\$ 8.040,45	R\$ 8.009,52	R\$ 7.918,08	R\$ 4.354,21
3	PICTURE E PHOTO LTDA	-R\$ 58.426,88	-R\$ 29.978,23	-R\$ 169.022,44	-R\$ 217.480,13	-R\$ 221.687,66	-R\$ 47.010,73
4	GDR FOTO SOM LTDA	-R\$ 20.056,55	-R\$ 22.518,46	-R\$ 29.753,67	-R\$ 32.779,13	-R\$ 36.323,59	-R\$ 38.537,93
5	CLD CINE FOTO LTDA	-R\$ 189.158,01	R\$ 98.879,95	R\$ 231.600,46	-R\$ 129.164,74	-R\$ 195.086,19	-R\$ 87.131,44
6	MRS COMÉRCIO ARTIGOS PRESENTES LTDA	-R\$ 10,98	-R\$ 12,81	-R\$ 14,64	-R\$ 16,47	-R\$ 18,30	-R\$ 230,13
7	RODRIGUES & FLEURI FOTO FILM LTDA	R\$ 1.132,72	R\$ 1.132,72	R\$ 1.132,72	R\$ 1.075,77	R\$ 1.018,82	-R\$ 989,86
8	R R FOTO FILM LTDA	-R\$ 13.642,94	-R\$ 18.720,08	-R\$ 32.188,61	-R\$ 24.266,76	-R\$ 25.200,77	-R\$ 26.498,65
	TOTAL LUCROS/PREJUÍZO DO GRUPO	-R\$ 273.690,77	R\$ 35.505,23	R\$ 8.242,21	-R\$ 396.302,69	-R\$ 471.189,05	-R\$ 197.982,66
	VARIÇÕES MENSAIS % e R\$	43,12%	-112,97%	-76,79%	-4908,21%	18,90%	-57,98%
		-R\$ 82.462,32	R\$ 309.196,00	-R\$ 27.263,02	-R\$ 404.544,90	-R\$ 74.886,36	R\$ 273.206,39

LUCROS/PREJUÍZO ACUMULADO							
ORD	EMPRESAS	Jan/21	fev/21	mar/21	abr/21	mai/21	Jun/21
1	CHM COM. PRODUTOS FOTOGRÁFICOS	-R\$ 128,69	-R\$ 257,38	-R\$ 386,07	-R\$ 514,76	-R\$ 643,45	-R\$ 772,14
2	LD DISTRIBUIDORA DE CINE FOTO INF. LTDA	R\$ 3.135,97	R\$ 4.696,82	R\$ 4.977,86	R\$ 6.831,49	R\$ 4.284,24	R\$ 8.239,91
3	PICTURE E PHOTO LTDA	-R\$ 22.192,13	R\$ 1.983,86	R\$ 4.023,72	R\$ 32.424,52	-R\$ 116.863,99	R\$ 3.429,43
4	GDR FOTO SOM LTDA	R\$ 186.044,59	-R\$ 4.473,44	-R\$ 12.230,62	-R\$ 15.490,73	-R\$ 16.550,40	-R\$ 20.559,28
5	CLD CINE FOTO LTDA	-R\$ 182.116,11	R\$ 40.446,21	-R\$ 187.205,64	-R\$ 120.920,92	-R\$ 201.326,02	-R\$ 170.273,49
6	MRS COMÉRCIO ARTIGOS PRESENTES LTDA	-R\$ 1,83	-R\$ 3,66	-R\$ 5,49	-R\$ 7,32	-R\$ 9,15	-R\$ 10,98
7	RODRIGUES & FLEURI FOTO FILM LTDA	R\$ 0,00	-R\$ 209,42	R\$ 1.532,89	R\$ 1.532,89	R\$ 1.466,28	R\$ 1.399,67
8	R R FOTO FILM LTDA	-R\$ 1.445,70	-R\$ 3.697,80	-R\$ 4.008,17	-R\$ 4.220,30	-R\$ 12.681,57	-R\$ 12.681,57
	TOTAL LUCROS/PREJUÍZO DO GRUPO	-R\$ 16.703,90	R\$ 38.485,19	-R\$ 193.301,52	-R\$ 100.365,13	-R\$ 342.324,06	-R\$ 191.228,45
	VARIÇÕES MENSAIS % e R\$		-330,40%	-602,28%	-48,08%	241,08%	-44,14%
			R\$ 55.189,09	-R\$ 231.786,71	R\$ 92.936,39	-R\$ 241.958,93	R\$ 151.095,61

LUCROS/PREJUÍZO ACUMULADO								
ORD	EMPRESAS	Jan/22	fev/22	mar/22	abr/22	mai/22	Jun/22	Jul/22
1	CHM COM. PRODUTOS FOTOGRÁFICOS	-R\$ 128,69	-R\$ 257,38	-R\$ 731,07	-R\$ 859,76	-R\$ 1.223,52	-R\$ 1.352,21	-R\$ 1.480,90
2	LD DISTRIBUIDORA DE CINE FOTO INF. LTDA	-R\$ 30,71	-R\$ 61,43	-R\$ 432,24	-R\$ 523,90	-R\$ 825,70	-R\$ 856,41	-R\$ 957,12
3	PICTURE E PHOTO LTDA	R\$ 131.946,36	R\$ 52.623,67	R\$ 124.246,85	-R\$ 68.018,87	-R\$ 169.605,98	-R\$ 145.640,91	-R\$ 184.217,75
4	GDR FOTO SOM LTDA	-R\$ 2.740,41	-R\$ 5.459,42	-R\$ 8.201,92	-R\$ 10.935,46	-R\$ 12.873,79	-R\$ 15.457,12	-R\$ 19.315,70
5	CLD CINE FOTO LTDA	R\$ 107.954,75	-R\$ 238.810,76	-R\$ 348.688,97	-R\$ 480.532,91	-R\$ 601.874,27	-R\$ 714.967,27	-R\$ 747.962,32
6	MRS COMÉRCIO ARTIGOS PRESENTES LTDA	-R\$ 1,83	-R\$ 1,83	-R\$ 5,49	-R\$ 7,32	-R\$ 9,15	-R\$ 10,98	-R\$ 12,81
7	RODRIGUES & FLEURI FOTO FILM LTDA	R\$ 0,00	R\$ 0,00	R\$ 0,00	R\$ 0,00	R\$ 0,00	R\$ 0,00	R\$ 0,00
8	R R FOTO FILM LTDA	-R\$ 853,42	-R\$ 1.320,41	-R\$ 1.477,41	-R\$ 1.477,41	-R\$ 1.477,41	-R\$ 1.477,41	-R\$ 1.599,31
	TOTAL LUCROS/PREJUÍZO DO GRUPO	R\$ 236.146,05	-R\$ 193.287,56	-R\$ 235.290,25	-R\$ 562.355,63	-R\$ 787.889,82	-R\$ 879.762,31	-R\$ 955.545,91
	VARIÇÕES MENSAIS % e R\$		-181,85%	21,73%	139,01%	40,11%	11,66%	8,61%
			-R\$ 429.433,61	-R\$ 42.002,69	-R\$ 327.065,38	-R\$ 225.534,19	-R\$ 91.872,49	-R\$ 75.783,60

LUCROS/PREJUÍZO ACUMULADO						
ORD	EMPRESAS	ago/22	set/22	out/22	nov/22	dez/22
1	CHM COM. PRODUTOS FOTOGRÁFICOS	-R\$ 1.609,59	-R\$ 1.738,28	-R\$ 1.866,97	-R\$ 1.995,66	-R\$ 2.124,35
2	LD DISTRIBUIDORA DE CINE FOTO INF. LTDA	-R\$ 987,83	-R\$ 1.068,54	-R\$ 1.093,25	-R\$ 1.117,96	-R\$ 1.186,67
3	PICTURE E PHOTO LTDA	-R\$ 201.733,20	-R\$ 223.683,48	-R\$ 172.823,35	-R\$ 181.378,96	-R\$ 222.579,96
4	GDR FOTO SOM LTDA	-R\$ 22.205,45	-R\$ 25.095,53	-R\$ 27.916,73	-R\$ 31.985,71	-R\$ 36.786,42
5	CLD CINE FOTO LTDA	-R\$ 784.679,52	-R\$ 875.319,70	-R\$ 610.219,00	-R\$ 853.928,35	-R\$ 909.263,85
6	MRS COMÉRCIO ARTIGOS PRESENTES LTDA	-R\$ 14,64	-R\$ 16,47	-R\$ 18,30	-R\$ 20,13	-R\$ 232,09
7	RODRIGUES & FLEURI FOTO FILM LTDA	-R\$ 210,69	-R\$ 210,69	-R\$ 210,69	-R\$ 210,69	-R\$ 210,69
8	R R FOTO FILM LTDA	-R\$ 1.660,26	-R\$ 1.660,26	-R\$ 1.660,26	-R\$ 1.660,26	-R\$ 1.870,39
	TOTAL LUCROS/PREJUÍZO DO GRUPO	-R\$ 1.013.101,18	-R\$ 1.128.792,95	-R\$ 815.808,55	-R\$ 1.072.297,72	-R\$ 1.174.254,42
	VARIÇÕES MENSAIS % e R\$	6,02%	11,42%	-27,73%	31,44%	9,51%
		-R\$ 57.555,27	-R\$ 115.691,77	R\$ 312.984,40	-R\$ 256.489,17	-R\$ 101.956,70

LUCROS/PREJUÍZO ACUMULADO		
ORD	EMPRESAS	Jan/23
1	CHM COM. PRODUTOS FOTOGRÁFICOS	-R\$ 128,69
2	LD DISTRIBUIDORA DE CINE FOTO INF. LTDA	-R\$ 90,71
3	PICTURE E PHOTO LTDA	-R\$ 84.041,28
4	GDR FOTO SOM LTDA	-R\$ 2.159,05
5	CLD CINE FOTO LTDA	-R\$ 4.819,18
6	MRS COMÉRCIO ARTIGOS PRESENTES LTDA	-R\$ 1,83
7	RODRIGUES & FLEURI FOTO FILM LTDA	R\$ 0,00
8	R R FOTO FILM LTDA	R\$ 0,00
TOTAL LUCROS/PREJUÍZO DO GRUPO		-R\$ 91.240,74

TOTAL DE LUCROS/PREJUÍZOS DO GF



b) Patrimônio líquido:

PATRIMÔNIO LÍQUIDO ACUMULADO							
ORD	EMPRESAS	Jan/21	fev/21	mar/21	abr/21	mai/21	Jun/21
1	CHM COM. PRODUTOS FOTOGRÁFICOS	-R\$ 325.632,28	-R\$ 365.503,59	-R\$ 365.889,66	-R\$ 366.018,35	-R\$ 366.147,04	-R\$ 366.147,04
2	LD DISTRIBUIDORA DE CINE FOTO INF. LTDA	-R\$ 29.922,68	-R\$ 32.221,52	-R\$ 31.940,48	-R\$ 30.259,56	-R\$ 32.634,10	-R\$ 28.851,14
3	PICTURE E PHOTO LTDA	R\$ 1.403.939,23	R\$ 1.260.490,21	R\$ 1.262.530,07	R\$ 1.290.930,87	R\$ 1.141.642,36	R\$ 1.261.935,78
4	GDR FOTO SOM LTDA	-R\$ 2.092.269,89	-R\$ 2.091.134,21	-R\$ 2.098.518,37	-R\$ 2.101.778,48	-R\$ 2.102.429,68	-R\$ 2.106.438,56
5	CLD CINE FOTO LTDA	-R\$ 16.824.254,60	-R\$ 16.816.052,16	-R\$ 17.080.066,39	-R\$ 17.013.781,67	-R\$ 17.094.186,77	-R\$ 17.063.134,24
6	MRS COMÉRCIO ARTIGOS PRESENTES LTDA	-R\$ 821.597,23	-R\$ 821.599,06	-R\$ 830.646,67	-R\$ 830.648,50	-R\$ 830.650,33	-R\$ 830.650,33
7	RODRIGUES & FLEURI FOTO FILM LTDA	-R\$ 614.040,96	-R\$ 614.250,38	-R\$ 734.837,49	-R\$ 734.837,49	-R\$ 734.904,10	-R\$ 734.904,10
8	R R FOTO FILM LTDA	-R\$ 2.620.499,66	-R\$ 2.622.751,76	-R\$ 2.772.681,03	-R\$ 2.773.146,58	-R\$ 2.781.607,85	-R\$ 2.781.607,85
TOTAL DO P.L. ACUMULADO		-R\$ 21.924.278,07	-R\$ 22.103.022,47	-R\$ 22.652.050,02	-R\$ 22.559.539,76	-R\$ 22.800.917,51	-R\$ 22.649.797,48
VARIAÇÕES MENSAIS % e R\$			0,82%	2,48%	-0,41%	1,07%	-0,66%
			-R\$ 178.744,40	-R\$ 549.027,55	R\$ 92.510,26	-R\$ 241.377,75	R\$ 151.120,03

PATRIMÔNIO LÍQUIDO ACUMULADO							
ORD	EMPRESAS	Jul/21	ago/21	set/21	out/21	nov/21	dez/21
1	CHM COM. PRODUTOS FOTOGRÁFICOS	-R\$ 366.404,42	-R\$ 366.926,96	-R\$ 367.055,65	-R\$ 367.184,34	-R\$ 367.313,03	-R\$ 367.441,72
2	LD DISTRIBUIDORA DE CINE FOTO INF. LTDA	-R\$ 29.718,35	-R\$ 28.945,54	-R\$ 29.050,60	-R\$ 29.081,53	-R\$ 29.172,97	-R\$ 32.736,84
3	PICTURE E PHOTO LTDA	R\$ 1.186.939,25	R\$ 1.407.391,18	R\$ 1.241.031,13	R\$ 1.192.573,04	R\$ 1.188.365,51	R\$ 1.363.042,44
4	GDR FOTO SOM LTDA	-R\$ 2.105.935,83	-R\$ 2.104.996,14	-R\$ 2.114.173,29	-R\$ 2.117.198,75	-R\$ 2.120.742,97	-R\$ 2.122.820,59
5	CLD CINE FOTO LTDA	-R\$ 17.090.142,65	-R\$ 16.787.197,89	-R\$ 16.660.935,47	-R\$ 16.957.390,13	-R\$ 17.090.466,82	-R\$ 16.982.512,06
6	MRS COMÉRCIO ARTIGOS PRESENTES LTDA	-R\$ 830.650,33	-R\$ 830.655,82	-R\$ 830.657,65	-R\$ 830.657,65	-R\$ 830.657,65	-R\$ 830.873,14
7	RODRIGUES & FLEURI FOTO FILM LTDA	-R\$ 735.455,80	-R\$ 746.855,80	-R\$ 900.014,10	-R\$ 900.071,05	-R\$ 900.128,00	-R\$ 900.184,95
8	R R FOTO FILM LTDA	-R\$ 2.782.569,22	-R\$ 2.792.898,75	-R\$ 2.801.680,06	-R\$ 2.793.971,78	-R\$ 2.794.905,79	-R\$ 2.796.203,67
TOTAL DO P.L. ACUMULADO		-R\$ 22.753.937,35	-R\$ 22.251.085,72	-R\$ 22.462.535,69	-R\$ 22.802.982,19	-R\$ 22.945.021,72	-R\$ 22.669.730,53
VARIAÇÕES MENSAIS % e R\$			0,46%	-2,21%	0,95%	1,52%	0,62%
			-R\$ 104.139,87	R\$ 502.851,63	-R\$ 211.449,97	-R\$ 340.446,50	-R\$ 142.039,53
							R\$ 275.291,19

PATRIMÔNIO LÍQUIDO ACUMULADO								
ORD	EMPRESAS	jan/22	fev/22	mar/22	abr/22	mai/22	Jun/22	Jul/22
1	CHM COM. PRODUTOS FOTOGRÁFICOS	-R\$ 367.570,41	-R\$ 367.699,10	-R\$ 368.172,79	-R\$ 368.301,48	-R\$ 368.665,24	-R\$ 368.793,93	-R\$ 368.922,62
2	LD DISTRIBUIDORA DE CINE FOTO INF. LTDA	-R\$ 32.767,55	-R\$ 32.798,27	-R\$ 33.169,08	-R\$ 33.260,74	-R\$ 33.562,54	-R\$ 33.593,25	-R\$ 33.693,96
3	PICTURE E PHOTO LTDA	R\$ 1.548.921,75	R\$ 1.359.989,40	R\$ 1.431.612,58	R\$ 1.366.273,55	R\$ 1.139.768,42	R\$ 1.163.733,49	R\$ 1.124.388,65
4	GDR FOTO SOM LTDA	-R\$ 2.125.591,00	-R\$ 2.128.310,01	-R\$ 2.131.022,51	-R\$ 2.133.794,76	-R\$ 2.141.136,38	-R\$ 2.143.719,71	-R\$ 2.147.578,29
5	CLD CINE FOTO LTDA	-R\$ 17.102.809,08	-R\$ 17.221.301,82	-R\$ 17.331.180,03	-R\$ 17.463.032,97	-R\$ 17.584.374,27	-R\$ 17.697.458,45	-R\$ 17.731.438,99
6	MRS COMÉRCIO ARTIGOS PRESENTES LTDA	-R\$ 830.874,97	-R\$ 830.876,80	-R\$ 830.878,63	-R\$ 830.880,46	-R\$ 1.984.882,29	-R\$ 1.984.884,12	-R\$ 1.984.885,95
7	RODRIGUES & FLEURI FOTO FILM LTDA	-R\$ 900.184,95	R\$ 0,00	R\$ 0,00	R\$ 0,00	-R\$ 900.184,95	-R\$ 900.184,85	-R\$ 900.184,95
8	R R FOTO FILM LTDA	-R\$ 2.797.057,09	-R\$ 2.797.524,08	-R\$ 2.797.681,08	-R\$ 2.797.681,08	-R\$ 5.273.180,79	-R\$ 5.273.180,79	-R\$ 5.273.302,69
	TOTAL DO P.L. ACUMULADO	-R\$ 22.607.933,30	-R\$ 22.018.520,68	-R\$ 22.060.491,54	-R\$ 22.260.677,94	-R\$ 27.146.218,04	-R\$ 27.238.081,61	-R\$ 27.315.618,80
	VARIAÇÕES MENSAIS % e R\$		-2,61%	0,19%	0,91%	21,95%	0,34%	0,28%
			R\$ 589.412,62	-R\$ 41.970,86	-R\$ 200.186,40	-R\$ 4.885.540,10	-R\$ 91.863,57	-R\$ 77.537,19

PATRIMÔNIO LÍQUIDO ACUMULADO							
ORD	EMPRESAS	ago/22	set/22	out/22	nov/22	dez/22	
1	CHM COM. PRODUTOS FOTOGRÁFICOS	-R\$ 369.051,31	-R\$ 369.180,00	-R\$ 369.308,69	-R\$ 369.437,38	-R\$ 369.566,07	
2	LD DISTRIBUIDORA DE CINE FOTO INF. LTDA	-R\$ 33.724,67	-R\$ 33.848,02	-R\$ 33.878,73	-R\$ 33.909,44	-R\$ 33.984,15	
3	PICTURE E PHOTO LTDA	R\$ 1.106.062,31	R\$ 1.125.217,27	R\$ 1.176.077,40	R\$ 1.167.092,72	R\$ 848.889,95	
4	GDR FOTO SOM LTDA	-R\$ 2.150.468,04	-R\$ 2.153.358,12	-R\$ 2.153.358,12	-R\$ 2.180.658,30	-R\$ 2.185.459,01	
5	CLD CINE FOTO LTDA	-R\$ 17.769.211,29	-R\$ 17.859.851,34	-R\$ 17.815.799,75	-R\$ 17.331.114,59	-R\$ 17.393.880,30	
6	MRS COMÉRCIO ARTIGOS PRESENTES LTDA	-R\$ 1.984.887,78	-R\$ 1.984.889,61	-R\$ 1.984.891,44	-R\$ 1.984.683,27	-R\$ 1.984.895,23	
7	RODRIGUES & FLEURI FOTO FILM LTDA	-R\$ 900.184,95	-R\$ 900.184,95	-R\$ 900.184,95	-R\$ 900.184,95	-R\$ 900.184,95	
8	R R FOTO FILM LTDA	-R\$ 5.273.302,69	-R\$ 5.273.363,64	-R\$ 5.273.363,64	-R\$ 5.273.888,28	-R\$ 5.274.098,41	
	TOTAL DO P.L. ACUMULADO	-R\$ 27.374.768,42	-R\$ 27.449.458,41	-R\$ 27.354.707,92	-R\$ 26.906.783,49	-R\$ 27.293.178,17	
	VARIAÇÕES MENSAIS % e R\$		0,22%	0,27%	-0,35%	-1,64%	1,44%
		-R\$ 59.149,62	-R\$ 74.689,99	R\$ 94.750,49	R\$ 447.924,43	-R\$ 386.394,68	

PATRIMÔNIO LÍQUIDO ACUMULADO		
ORD	EMPRESAS	jan/23
1	CHM COM. PRODUTOS FOTOGRÁFICOS	-R\$ 369.694,76
2	LD DISTRIBUIDORA DE CINE FOTO INF. LTDA	-R\$ 34.074,86
3	PICTURE E PHOTO LTDA	R\$ 933.830,44
4	GDR FOTO SOM LTDA	-R\$ 2.187.618,07
5	CLD CINE FOTO LTDA	-R\$ 17.193.003,06
6	MRS COMÉRCIO ARTIGOS PRESENTES LTDA	-R\$ 1.984.897,06
7	RODRIGUES & FLEURI FOTO FILM LTDA	-R\$ 900.184,95
8	R R FOTO FILM LTDA	-R\$ 5.274.098,41
	TOTAL DO P.L. ACUMULADO	-R\$ 27.009.740,73

TOTAL DO PATRIMÔNIO LÍQUIDO DO GF



13. Do exposto, o GRUPO FUJICLIK, com as constantes e recorrentes alterações contábeis fornecidas à Administração Judicial,

apresenta neste momento resultado negativo de R\$ 91,2 mil, sendo o primeiro mês neste exercício de 2023.

14. O patrimônio líquido é negativo em R\$ 27 mi.

15. O panorama acima delineado e notadamente exposto nos itens 8 a 10 revela que as receitas líquidas do **GRUPO FUJICLIK** tiveram uma redução nos meses de dezembro de 2022 para janeiro de 2023, na ordem de 63,47% (sessenta e três, vírgula quarenta e sete por cento), ou seja, R\$101 mil.

16. O faturamento no último mês em estudo (janeiro de 2023) ocorreu em somente em duas das oito unidades: PICTURE E FOTO LTDA e CLD CINE FOTO LTDA.

17. A despesas apresentaram redução no mês de janeiro em 32,97% (trinta e dois, vírgula noventa e sete por cento) e os custos seguiram a mesma tendência, ou seja, diminuíram em 60% (sessenta por cento).

18. Ainda, as conclusões extraídas pelo “auxiliar contábil” sobre a escrituração contábil do **GRUPO FUJICLIK**, ressalta:

“ 15 - Preliminarmente, em síntese, e em caráter não exaustivo, constatamos que as empresas do GRUPO FUJICLIK, apresentaram registros de prejuízos em 6 (seis) empresas, e o restante não houve movimentação, em janeiro de 2023 correspondeu: CHM COMERCIO DE PRODUTOS FOTOGRÁFICOS = (-) R\$ 128,69 reais; LD DISTRIBUIDORA DE CINE FOTO E INFORMÁTICA LTDA = (-) R\$ 90,71 reais; PICTURE E PHOTO LTDA = (-) R\$ 84 mil; GDR FOTO SOM LTDA = (-) R\$ 2,1 mil; CLD CINE FOTO LTDA = (-) R\$ 4,8 mil; MRS COMÉRCIO DE ARTIGOS PARA PRESENTES LTDA = (-) 1,83 reais; RODRIGUES & FLEURY FOTO FILM LTDA = () 0 reais; e RR FOTO FILM LTDA = () R\$ 0 reais. Sendo o resultado do Grupo no mês de janeiro foi de R\$ 91,2 de prejuízo.”

19. Após o último reporte, se encontram pendentes de deliberação por esse juízo nos autos principais (5624820-03) os seguintes petítórios: requerimento de habilitação de seus respectivos advogados pelo BANCO DO BRASIL S.A. (evento 570), COSERN – COMPANHIA ENERGÉTICA DO RIO GRANDE DO NORTE (evento 572) e COMPANHIA DE ELETRICIDADE DO ESTADO DA BAHIA (evento 573), além do pedido de autofalência de algumas das empresas do grupo empresarial apresentado pelas devedoras (evento 538), com indicação da necessidade de realização de Assembleia Geral de Credores por este auxiliar do juízo e pelo Ministério Público.

20. Sobrelevamos, novamente, que todos os apontamentos aqui realizados, frutos de informações repassadas pelas devedoras, são retratos fidedignos às constatações de ocorrências extraídas de balancetes e balanços patrimoniais e, em certos casos aparentam descompassos entre a realidade dos fatos ocorridos e os registros escriturais, podendo assim, eventualmente, ocasionar distorções e provocar nebulosidades do desempenho empresarial e à fiscalização do Auxiliar desse Juízo.

21. Diante do exposto restou identificado que **GRUPO FUJICLIK** mantém, ainda de forma precária, as suas atividades empresariais conforme se infere notadamente das escriturações contábeis.

22. Aludidas convicções se alicerçam primordialmente na sequência de resultados dos últimos meses; na consolidação dos resultados e patrimônio líquido; a ausência de crédito e capital de giro; a acentuação do

momento de crise econômica, que já assolava as recuperandas anteriormente à pandemia mundial do novo coronavírus.

23. Desse modo, o cenário recuperacional que já se apresentava frágil, perdura, sendo desconfortável e delicado para credores concursais e extraconcursais, realçado de forma indesejável a ausência de indícios fáticos e palpáveis de processo de soerguimento e retomadas empresariais, apesar do anúncio e tímido início de adoção das novas medidas de nova reestruturação anunciadas pelo sócio-administrador e neste momento, porquanto dos dados e informações trazidos a público pelas devedoras e configurados nos assentamentos deste relatório.

24. Ante o exposto, requer-se:

- a) A juntada deste relatório elaborado por este Administrador Judicial, com base nos dados, documentos e informações até então disponibilizados pelo **GRUPO FUJICLIK**, e a intimação do Ministério Público, Credores e Devedoras, nos exatos termos da decisão inicial (evento 05);
- b) A intimação das recuperandas para que apresentem as informações contábeis de forma tempestiva, qual seja, até o dia 10 do mês subsequente, assim como que comuniquem de forma imediata esta Administração Judicial as eventuais alterações e ajustes na

contabilidade, acompanhadas das respectivas justificativas e notas técnicas pertinentes; e

c) a deliberação desse juízo quanto ao pedido de autofalência de 7 (sete) das 8 (oito) empresas do grupo (evento 538), diante das considerações desta Administração Judicial (evento 567) e do Ministério Público (evento 568).

Temos em que,

Pede deferimento.

Goiânia-GO, 02 de março de 2023.

CINCOS CONSULTORIA ORGANIZACIONAL LTDA
STENIUS LACERDA BASTOS
Administrador Judicial