

Processo Nº: 5313251-75.2019.8.09.0149

1. Dados Processo

Juízo.....: Trindade - 2ª Vara Cível e Ambiental

Prioridade.....: Normal

Tipo Ação.....: PROCESSO CÍVEL E DO TRABALHO -> Processo de
Conhecimento -> Procedimento de Conhecimento -> Procedimentos Especiais ->

Procedimentos Regidos por Outros Códigos, Leis Esparsas e Regimentos -> Recuperação
Judicial

Segredo de Justiça.....: NÃO

Fase Processual.....: Conhecimento

Data recebimento.....: 10/06/2019 00:00:00

Valor da Causa.....: R\$ 17.517.757,97

2. Partes Processos:

Polo Ativo

SAN LORENZO AGROINDUSTRIAL LTDA

AO JUÍZO DA 3ª VARA CÍVEL, FAMÍLIA e
SUCESSÕES DA COMARCA DE TRINDADE-GO

Ação: Recuperação Judicial

Processo Principal nº: 5313251.75.2019.8.09.0149

Requerente (s): SAN LORENZO AGROINDUSTRIAL LTDA.

CINCOS CONSULTORIA ORGANIZACIONAL LTDA, por seu representante legal STENIUS LACERDA BASTOS, ambos já devidamente qualificados nos presentes autos de RECUPERAÇÃO JUDICIAL DE SAN LORENZO AGROINDUSTRIAL LTDA, CNPJ/MF sob o nº 03.834.913/0001-00, vem, perante Vossa Excelência, respeitosa e tempestivamente, em atendimento ao art. 22, inciso II, letra “c” da Lei de Falências e Recuperação de Empresas – LFR (Lei nº 11.101, de 9 de fevereiro de 2005), apresentar o Relatório Mensal do Administrador Judicial.

2. Trata-se de relatório da administração judicial em face do deferimento do processamento da recuperação judicial, conforme decisão publicada em 3 de julho de 2019, constante do Diário da Justiça Eletrônico do Tribunal de Justiça do Estado de Goiás, edição nº 2778 – Suplemento – Seção III.

3. Inicialmente, reitero o destaque à decisão proferida por esse juízo no evento 268:

(...)

SAN LORENZO AGROINDUSTRIAL LTDA., pessoa jurídica de direito privado, inscrita no CNPJ sob nº 03.834.913/0001-00, com endereço na Rodovia Juscelino Kubitschek, km 10, Setor Barcelos, Trindade – GO, CEP nº 75.383-330 formulou, nos termos da Lei 11.101/2005, pedido de recuperação judicial com amparo no artigo 51 e seguintes.

A decisão proferida no ev. 204, reputou intempestivas as objeções ao Plano de Recuperação Judicial apresentadas no dia 06/03/2020 (Banco Daycoval), 13/03/2020 (Sicredi Ouro Verde) e 16/03/2020 (Química Sul Goiás).

O juízo trabalhista da 18ª Região do Estado de Goiás requereu a expedição de ofício indicando número da conta judicial para a transferência de valores contidos no **ATOrd 0000600-94.2012.5.18.0221 (ev. 237)**.

Sicredi Cerrado/GO e Banco Daycoval manejaram agravo de instrumento contra a decisão proferida no ev. 204.

Sicredi Cerrado/GO desistiu do recurso (ev.249).

Pedido de habilitação de crédito trabalhista feito por Gilson Alves de Sousa, Ona Barbosa Martins, Willian Reis Francoso e Sebastião Rodrigues de Souza (ev. 244/246 e 256).

Banco Bradesco requereu o levantamento do valor de R\$ 18.090,35 por ela depositado em conta judicial (ev. 257).

Ativos S/A Securitizadora requereu que o valor do crédito que lhe é devido seja retificado no Plano de Recuperação Judicial, passando a constar o montante de R\$ 853.589,60 (ev. 261).

O agravo de instrumento interposto por Banco Daycoval foi provido para reconhecer a tempestividade da objeção ao Plano de Recuperação Judicial apresentado pela recorrente (ev. 263).

San Lorenzo Agroindustrial LTDA. requereu a prorrogação do *stay period*. Para tanto, pondera que os tribunais pátrios admitem a prorrogação sem limitação do período de graça caso haja a presença de situação excepcional. Argumenta que os relatórios do Administrador Judicial evidenciam a melhoria contínua de seus resultados e que não deu causa ao atraso do processo, eis que cumpre as obrigações e prazos previstos na Lei n.º 11.101/05 . Informou, ainda, que apresentou embargos de declaração contra o acórdão que concedeu provimento ao agravo de instrumento interposto por Banco Daycoval (ev. 264).

É o relatório. Decido.

a) Da Assembleia Geral de Credores:

Em consulta ao agravo de instrumento n.º 5162046-87, o juízo apurou que os embargos de declaração opostos pela recuperanda foram rejeitados, de sorte que o acórdão que reputou tempestiva a objeção apresentada pelo Banco Daycoval ao Plano de Recuperação Judicial não foi modificada.

Dito isso, com o trânsito em julgado do referido acórdão, determino o que abaixo segue.

O art. 56 da Lei n.º 11.101/05 dispõe que, havendo objeção de qualquer credor ao plano de recuperação judicial, o juiz convocará a Assembleia Geral de Credores para deliberar sobre o plano de recuperação.

Assim, **convoco a Assembleia Geral de Credores**, com fulcro no dispositivo acima mencionado, a ser presidida pelo Administrador Judicial.

Intime-se o Administrador Judicial para que, no prazo de 15 (quinze) dias, e tendo em vista o atual contexto de pandemia, informe acerca da possibilidade e viabilidade da realização da Assembleia Geral de Credores de forma virtual.

Em caso positivo, o Administrador Judicial deverá informar data e horário para a realização do ato.

b) Prorrogação do *stay period*:

Na espécie, tenho que é possível a mitigação da improrrogabilidade do período de graça previsto no art. 6º, § 4º, Lei n.º 11.101/05.

A medida se justifica em razão do estágio do processo, eis que as deliberações sobre o Plano de Recuperação Judicial ainda estão em curso.

A prorrogação do *stay period* privilegia o soerguimento da recuperanda à medida que protege os seus ativos financeiros e confere viabilidade à atividade empresarial desenvolvida. Portanto, a prorrogação do prazo aludido o art. 6º, § 4º da Lei n.º 11.101/05 atende à finalidade da recuperação judicial de promover a preservação da empresa, sua função social e o estímulo à atividade econômica (art. 47, *caput*, Lei 11.101/05).

No caso vertente, da prorrogação do período de graça deferida em março de 2021, até o momento, denota-se que o *stay period* surtiu efeitos positivos no empreendimento da recuperanda, conforme relatórios apresentados pela Administradora Judicial (ev. 267, 262 e 243).

Tem-se, portanto, que a o cenário do processo amolda-se à excepcionalidade reclamado pela Lei n.º 11.101/05.

Vale mencionar, ainda, que a recuperanda não deu causa à superação do prazo, tendo em vista que atendeu durante o trâmite processual as incumbências impostas pela Lei n.º 11.101/05.

Aliado a isso, o Conselho Nacional de Justiça recomendou, a todos os Juízos com competência para o julgamento de ações de recuperação empresarial e falência, a prorrogação do prazo de duração da suspensão (*stay period*) estabelecida no art. 6º da Lei n.º 11.101/05 nos casos em que houver necessidade de adiamento da realização da Assembleia Geral de Credores e até o momento em que seja possível a decisão sobre a homologação ou não do

resultado da referida Assembleia Geral de Credores (art. 3º, Recomendação n.º 63/2020).

O prazo de prorrogação, porém, pela excepcionalidade, não precisa repetir aquele estabelecido na legislação de regência, notadamente porque, no caso vertente, o prazo de 120 (cento e vinte) dias mostra-se razoável, especialmente para, nesse interregno, ser agendada e realizada a Assembleia Geral de Credores, já convocada, conforme tópico "a", desta decisão.

Ante o exposto:

a) Com o trânsito em julgado do acórdão proferido no agravo de instrumento n.º 5162046-87, cumpra-se integralmente o exposto na alínea "a" desta decisão:

b) Defiro a prorrogação do *stay period* pelo prazo de 120 (cento e vinte) dias, contados a partir do vencimento da prorrogação deferida no ev. 204;

c) Intime-se San Lorenzo Agroindustrial e a Administradora Judicial para, no prazo comum de 15 (quinze) dias, manifestar sobre os pedidos de habilitação de crédito contidos nos eventos 244, 245, 246 e 256. Intime-os, ainda, para, no mesmo prazo, manifestar sobre a petição de ev.261;

d) Expeça-se ofício ao Banco do Brasil para que este transfira o montante depositado pelo Banco Bradesco na conta judicial n.º 2200110932851 à conta bancária indicada no ev. 257 (AGÊNCIA 4040, CONTA 1-9, BANCO 237 (BRADESCO), CNPJ/MF 60.746.948/0001-12, Favorecido BANCO BRADESCO S/A);

e) Intime-se Sicredi Cerrado/GO para se manifestar sobre o requerimento formulado no ev. 242, no prazo de 15 (quinze) dias;

f) Oficie-se o juízo trabalhista da 18ª Região do Estado de Goiás, informando-o sobre os dados da conta judicial contida no ev. 259.

Trindade-GO, data da assinatura eletrônica.

FÁBIO VINÍCIUS GORNI BORSATO

Juiz de Direito"

(Destacamos)

4. Imperioso observarmos também a recente decisão de evento 309, na qual constam deliberações a respeito da Assembleia Geral de Credores:

(...)

I. **SAN LORENZO AGROINDUSTRIAL LTDA.**, pessoa jurídica de direito privado, inscrita no CNPJ sob nº 03.834.913/0001-00, com endereço na Rodovia Juscelino Kubitschek, km 10, Setor Barcelos, Trindade - GO, CEP nº 75.383-330, formulou, com amparo no artigo 51 e seguintes da Lei nº 11.101/2005, pedido de recuperação judicial.

II. Em consulta ao processo nº 5162046-87, observo que o Recurso Especial interposto pela recuperanda não foi admitido.

A respeito do efeito suspensivo dos recursos, oportuno transcrever a previsão conferida pelo Código de Processo Civil:

Art. 995. Os recursos não impedem a eficácia da decisão, salvo disposição legal ou decisão judicial em sentido diverso.

Parágrafo único. A eficácia da decisão recorrida poderá ser suspensa por decisão do relator, se da imediata produção de seus efeitos houver risco de dano grave, de difícil ou impossível reparação, e ficar demonstrada a probabilidade de provimento do recurso.

Na espécie, o Recurso Especial, ainda que admitido via eventual agravo em recurso especial, não ostentará efeito suspensivo decorrente de lei (*ope legis*), de sorte que necessitará que futura decisão monocrática o atribua.

Assim, presentes os requisitos legais, somente por decisão monocrática o recurso manejado possuirá o condão de obstar os efeitos do pronunciamento da instância ordinária (*ope iudicis*)

Vale dizer que o acórdão que reconheceu a tempestividade da objeção ao Plano de Recuperação Judicial apresentada pelo Banco Daycoval é dotada de eficácia imediata.

Ante o exposto, entendo que o item “a” da decisão proferida no ev. 268 deve ser cumprido de plano.

Intime-se o Administrador Judicial para que, no prazo de 15 (quinze) dias, e tendo em vista o atual contexto de pandemia, informe acerca da possibilidade e viabilidade da realização da Assembleia Geral de Credores de forma presencial, informando data e horário para a realização do ato.

III. ATIVOS S/A. SECURITIZADORA DE CRÉDITOS FINANCEIROS, apresentou impugnação ao crédito constante da relação de credores (ev. 261). Para tanto, relata que o acordo firmado com a recuperanda não implica em novação e que diante do inadimplemento desta o valor lhe devido perfaz o montante de R\$ 853.589,60 (oitocentos e cinquenta e três mil reais, quinhentos e oitenta e nove reais e sessenta centavos).

Sem adentrar ao mérito dos fundamentos apresentados pela ATIVOS S/A. SECURITIZADORA DE CRÉDITOS FINANCEIROS, tenho que a sua insurgência contra a importância do seu crédito é intempestiva.

Com efeito, o *caput* do art. 8º da Lei n.º 11.101/2005 dispõe que qualquer credor poderá apresentar ao juiz impugnação contra a relação de credores, apontando a ausência de qualquer crédito ou manifestando-se contra a legitimidade, importância ou classificação de crédito relacionado, no prazo de de 10 (dez) dias, contado da publicação da relação referida no art. 7º, § 2º da norma acima mencionada.

Veja-se que a impugnação de crédito, ao ser regulamentada pelo art. 8º da Lei n.º 11.101/2005, não se confunde com a habilitação retardatária de credores, a que alude o art. 10 da Lei n.º 11.101/2005, sob pena de se admitir como tempestivas todas as impugnações ao crédito apresentadas fora do prazo.

Nesse sentido, cito precedente do Egrégio Tribunal de Justiça do Estado

de Goiás:

AGRAVO DE INSTRUMENTO. IMPUGNAÇÃO DE CRÉDITO NA AÇÃO DE RECUPERAÇÃO JUDICIAL. RELAÇÃO DE CREDORES. IMPUGNAÇÃO RETARDATÁRIA AO CRÉDITO. INTEMPESTIVIDADE. EFEITO TRANSLATIVO RECURSAL. EXTINÇÃO DO INCIDENTE, SEM RESOLUÇÃO DE MÉRITO. 1. Nos termos da Lei n.º 11.101/05, a habilitação retardatária de crédito terá lugar quando este não constar do quadro geral de credores e o credor não observar o prazo de 15 (quinze) dias, estipulado no § 1º do seu artigo 7º. Assim, as habilitações de crédito retardatárias, se apresentadas antes da homologação do quadro-geral de credores, serão recebidas como impugnação e processadas na forma dos arts. 13 a 15 desta Lei, nos termos do art. 10, § 5º, da legislação. 2. Por sua vez, a impugnação ao crédito é regulamentada no art. 8º, o qual define o prazo de 10 (dez) dias, contado da publicação da relação de credores, para apresentação de impugnação contra predita relação, apontando a ausência de qualquer crédito ou manifestando-se contra a legitimidade, importância ou classificação de crédito relacionado. 3. A perda do prazo para impugnação não pode ser considerada como "impugnação retardatária" a que alude o art. 10, § 5º da Lei n.º 11.101/05, sob pena de se admitir como tempestivas todas as impugnações ao crédito, apresentadas fora do prazo. 4.



Intempestiva a impugnação apresentada à relação de credores, aplicável o efeito translativo recursal, para julgar extinto o incidente, sem resolução de mérito, nos termos do art. 485, inciso IV, do Código de Processo Civil. 5. AGRAVO CONHECIDO E PROVIDO. INCIDENTE EXTINTO, COM APLICAÇÃO DO EFEITO TRANSLATIVO AO RECURSO. (TJ-GO - AI: 01368407620188090000, Relator: GERSON SANTANA CINTRA, Data de Julgamento: 12/09/2018, 3ª Câmara Cível, Data de Publicação: DJ de 12/09/2018)

Destarte, **INDEFIRO** o pedido de retificar o crédito relacionado em favor de ATIVOS S/A. SECURITIZADORA DE CRÉDITOS FINANCEIROS.

IV. O *caput* do art. 10 da Lei n.º 11/101/2005, dispõe que, não observado o prazo estipulado no art. 7º, § 1º, desta Lei, as habilitações de crédito serão recebidas como retardatárias.

Com vistas ao dispositivo supracitado, a habilitação de crédito retardatária deve ser deduzida em processo apartado (ev. 244/246 e 261).

A medida se justifica, também, para evitar tumulto processual e, em última medida, prestigiar a economia e celeridade processual, sobretudo tendo a recuperanda se insurgido contra o montante postulado.

Assim, intime-se os credores, ONA BARBOSA MARTINS, GILSON SOUSA DA SILVA, WILLIAM REIS FRANCO e SEBASTIÃO RODRIGUES DE SOUZA, para ajuizar os pedidos de habilitação de crédito retardatário em via autônoma, oportunidade na qual deverão responder às impugnações suscitadas pela recuperanda no ev. 297.

Promova-se a habilitação dos causídicos dos credores supramencionados no processo.

V. O prazo de 180 (cento e oitenta) dias de duração do *stay period*, desde o deferimento do processamento do pedido de recuperação judicial,

permite que as empresas em crise gozem da suspensão das execuções que tramitam em seu desfavor e da vedação da realização de atos de constrição patrimonial, na forma do art. 6º, incisos I, II e III, e § 4º, da Lei n.º 11.101 /2005.

A Lei n.º 11.101/2005 dispõe que as suspensões e a proibição de que tratam os incisos I, II e III do art. 6º perdurarão pelo prazo de 180 (cento e oitenta) dias, contado do deferimento do processamento da recuperação, prorrogável por igual período, uma única vez, em caráter excepcional, desde que o devedor não haja concorrido com a superação do lapso temporal.

Nesse contexto, a jurisprudência do Colendo Superior Tribunal de Justiça admite a prorrogação dos efeitos contidos no art. 6º, incisos I, II e III, e § 4º, da Lei n.º 11.101 /2005. Veja-se:

AGRAVO INTERNO NO RECURSO ESPECIAL. RECUPERAÇÃO JUDICIAL. PRORROGAÇÃO DO PRAZO DE SUSPENSÃO DE AÇÕES E EXECUÇÕES JUDICIAIS (STAY PERIOD). ART. 6º, § 4º, DA LEI 11.101/2005. PRORROGAÇÃO LIMITADA PELO TRIBUNAL DE ORIGEM A 180 DIAS. MATÉRIA FÁTICO-PROBATÓRIA. SÚMULA 7/STJ. ALEGAÇÃO DE FATO NOVO. SUBMISSÃO ÀS INSTÂNCIAS ORDINÁRIAS. AGRAVO INTERNO NÃO PROVIDO. 1. Nos termos da jurisprudência desta Corte, o prazo de suspensão das ações e execuções na recuperação judicial, previsto no art. 6º, § 4º, da Lei 11.101/2005, pode ser prorrogado "caso as instâncias ordinárias considerem que tal prorrogação é necessária para não frustrar o plano de recuperação" (AgInt no REsp 1.717.939/DF, Rel. Ministro RICARDO VILLAS BÔAS CUEVA, TERCEIRA TURMA, DJe de 06/09/2018). 2. No caso, o Tribunal de origem, ao deferir a prorrogação do prazo legal de suspensão do

stay period, entendeu, à luz das circunstâncias da causa, por limitá-la a 180 dias, ressalvando, no entanto, a possibilidade "de se postular nova prorrogação na origem, se preenchidos os requisitos para tal". 3. Rever as premissas fáticas que ensejaram tal entendimento exigiria a reapreciação do conjunto fático-probatório dos autos, providência vedada em sede de recurso especial, por força do óbice contido na Súmula 7/STJ. 4. A existência de eventual fato novo relevante a ensejar nova prorrogação do prazo legal deve ser submetida ao Juízo de origem, sob pena de supressão de instância. 5. Agravo interno a que se **nega provimento**. (STJ – AgInt no REsp: 1809590 SP 2019/0106704-1, Relator: Ministro RAUL ARAÚJO, Data de Julgamento: 19/09/2019, T4 – QUARTA TURMA, Data de Publicação: Dje 09/10/2019)

No caso em apreço, embora tenha havido a prorrogação do *stay period* em três ocasiões (ev. 101, 204 e 268), entendo que o caso concreto permite nova dilação por mais 90 (noventa) dias, a contar do vencimento.

Isso porque a recuperanda não deu causa à superação do prazo e a prorrogação dos efeitos do art. 6º, incisos I, II e III, e § 4º, da Lei n.º 11.101/2005, certamente, contribuem para o soerguimento da atividade empresarial.

Outrossim, deve ser pontuado que o julgamento dos recursos interpostos no processo n.º 5162046-87, aliado à decisão proferida no ev. 268, contribuíram para o retardamento da designação da Assembleia Geral de Credores.

Veja-se que com a iminência da realização do conclave, é razoável que a blindagem patrimonial persista, a fim de que o desiderato da norma –

proporcionar condições para o soerguimento da atividade empresarial – seja atingido.

Portanto, entendo que o atual cenário processual se amolda à excepcionalidade reclamada pela Lei n.º 11.101/05.

Ante o exposto, **DEFIRO** a prorrogação do *stay period*, para mais 90 (noventa) dias, a contar do vencimento da dilação deferida no ev. 268.

VI. Intime-se a recuperanda para, no prazo de 15 (quinze) dias, se manifestar sobre as petições de eventos 299 e 303.

VII. Tendo em vista o pedido de ev. 300, cumpra-se integralmente a decisão proferida no ev. 268, a fim de expedir ofício ao Banco do Brasil para que este transfira o montante depositado pelo Banco Bradesco na conta judicial n.º 2200110932851 à conta bancária indicada no ev. 257 (AGÊNCIA 4040, CONTA 1-9, BANCO 237 (BRADESCO), CNPJ/MF 60.746.948/0001-12, Favorecido BANCO BRADESCO S/A).

VIII. Em última oportunidade, determino a intimação de SICREDI CERRADO/GO para se manifestar sobre o requerimento formulado no ev. 242, no prazo de 05 (cinco) dias.

Intimem-se. Cumpra-se

Trindade-GO, data da assinatura eletrônica.

FÁBIO VINÍCIUS GORNI BORSATO

Juiz de Direito

(...)

(Destacamos)

5. Desta forma em atendimento à determinação desse juízo, cumpre-nos informar quanto à possibilidade de realização do conclave de credores, de forma presencial, no mês de junho de 2022, em primeira convocação para o dia 22, às 13h e em segunda convocação para o dia 29, às 13h, em local a ser divulgado, conforme já convocado. Informa-se, inclusive, que tal

possibilidade e viabilidade já foi objeto de tratativas com a recuperanda, que aquiesceu com a realização da Assembleia Geral de Credores, na forma e data acima indicados.

6. A Administração Judicial solicitou análises contábeis especializadas das contas demonstrativas apresentadas nos últimos períodos pela Devedora, entregues justificadamente com atraso e nos moldes do 1º Termo de Diligência, que resultou nos reportes abaixo e referentes aos meses em exame.


7. Do último relatório contábil especializado e em auxílio à Administração Judicial insertos abaixo, destacamos as suas conclusões relativas ao último mês em estudo:

[...]

14 - Preliminarmente, em síntese, e em caráter não exaustivo, constatamos que as Recuperandas, apresentaram registro de lucro prejuízo em dezembro de 2021 no montante de R\$ 796 mil, sendo na Agroindustrial o valor de R\$ 475.3 mil e na Logística R\$ 320,6 mil, no mês de janeiro de 2022 tivemos resultados positivos em ambas, sendo na primeira o R\$ 271 mil e na segunda o valor de R\$ 68.9 mil, no montante de R\$ 339.8 mil de lucros, que constatamos ser devido a redução nas despesas.

[...]

[Destacamos]



Perícia e Consultoria Contábil
Goiânia, 7 de Fevereiro de 2022.


A

CINCO S - CONSULTORIA ORGANIZACIONAL DE RESULTADO.
Att. Dr. Stenius Lacerda Bastos
Administrador Judicial da Empresa SAN LORENZO AGROINDUSTRIAL LTDA
Processo: 5313251.75.2019.8.09.0149

Relatório Mensal de Acompanhamento das atividades da Recuperação Judicial da Empresa San Lorenzo Agroindustrial Ltda.


Apresentamos ao Sr. Administrador Judicial no processo de Recuperação Judicial da **Empresa San Lorenzo Agroindustrial Ltda**, CNPJ 03.834.913/0001-00, processo nº 5313251.75.2019.8.09.0149, relatório de acompanhamento de atividades contábeis 22- Auxiliar Contábil, de análise dos demonstrativos contábeis, apresentados durante o processo de retomada. Conforme previsto no Art. 22 incisos II, alínea "C", da Lei 11.101/2005.

Atenciosamente



Wol Consultoria e Serviços Contábeis Eireli
Wanderley de Oliveira Leite
CRC/GO 012506

Wol Perícia e Consultoria Contábil
wol.consultoriacontabil@gmail.com (62) 3941-0270 / (62) 98534-2961



Perícia e Consultoria Contábil

2- No cumprimento das atribuições deste auxiliar do Administrador Judicial seguem as análises realizadas nos dados e informações relativos à contabilidade da Recuperanda San Lorenzo Agroindustrial Ltda, notadamente nas demonstrações de resultados do presente exercício e no período de junho de 2021 a novembro de 2021, que serão tratadas as principais variações ocorridas no período e com apresentação de notas explicativas das análises de cada conta mensurada na DRE:

O presente relatório de acompanhamento foi elaborado com base nos documentos fornecidos pela Recuperanda, observando as normas contábeis pertinentes a este estudo/análise com inspeções técnicas contábeis que não tiveram o objetivo de realizar uma auditoria completa nas demonstrações de resultado da recuperanda, mas analisar os dados e resultados apresentados pela devedora. Desta forma, por não ter sido feita uma auditoria completa, não foi realizado aqui alguns procedimentos inerentes, tais como a validação e confirmação de saldos e levantamento de estoques e contingentes tributários, limitando a nossa responsabilidade aos dados constantes nos documentos disponibilizados na forma das disposições da Lei 11.101/05.

Nesse relatório de acompanhamento, atentei para a análise das informações contábeis e financeiras (prestação de contas), disponibilizadas pela Recuperanda a partir da demonstração do mês de novembro/21.

3- Cronograma de recebimentos de documentos.

➤ Dia 28 de dezembro de 2021, as 13h40min, recebemos via correio eletrônico (e-mail) as demonstrações contábeis do mês de novembro de 2021;

4- Resumo dos principais temas abordados neste relatório.

Wol Perícia e Consultoria Contábil
wol.consultoriacontabil@gmail.com (62) 3941-0270 / (62) 98534-2961



Perícia e Consultoria Contábil

➤ Do atraso nas disponibilizações das demonstrações contábeis referentes a novembro de 2021;

➤ Demonstrações contábeis (financeiras) e movimentações do mês de novembro de 2021;

➤ Destaques financeiros do mês de novembro de 2021;

➤ Índices de liquidez do mês de agosto mês de novembro 2021.

5. Do atraso nas disponibilização das demonstrações financeiras.


A recuperanda continua atrasando o envio das demonstrações contábeis, ressaltamos a importância e relevância que os citados documentos sejam disponibilizados até o 20 de cada mês subsequente.

6. Demonstrações contábeis:

- Balanço Patrimonial Novembro de 2021 - San Lorenzo Logística;




Wol Perícia e Consultoria Contábil
wol.consultoriacontabil@gmail.com (62) 3941-0270 / (62) 98534-2961



Perícia e Consultoria Contábil

- DRE novembro 2021:



- Balanço Patrimonial Novembro de 2021 - San Lorenzo Agroindustrial;

Wol Perícia e Consultoria Contábil
wol.consultoriacontabil@gmail.com (62) 3941-0270 / (62) 98534-2961

Totali
BALANÇO PATRIMONIAL ENCERRADO EM 30/11/2021
EMPRESA: SAN LORENZO AGRICOLA LTDA

ATIVO	30/11/2021	30/11/2020	30/11/2019
ATIVO CIRCULANTE	11.951.907,17	11.497.000,00	11.497.000,00
Caixa e equivalentes em caixa	1.497.000,00	1.497.000,00	1.497.000,00
Duplicatas a receber	1.000.000,00	1.000.000,00	1.000.000,00
Outros créditos	954.907,17	954.907,17	954.907,17
Ativo não circulante	7.454.000,00	7.454.000,00	7.454.000,00
Imobilizado	7.454.000,00	7.454.000,00	7.454.000,00
Ativo total	19.405.907,17	18.951.000,00	18.951.000,00

DRE:

Wol Perícia e Consultoria Contábil
 wol.consultoriacontabil@gmail.com (62) 3941-0270 / (62) 98534-2961

Totali
BALANÇO PATRIMONIAL ENCERRADO EM 30/11/2021
EMPRESA: SAN LORENZO AGRICOLA LTDA

ATIVO	30/11/2021	30/11/2020	30/11/2019
ATIVO CIRCULANTE	11.951.907,17	11.497.000,00	11.497.000,00
Caixa e equivalentes em caixa	1.497.000,00	1.497.000,00	1.497.000,00
Duplicatas a receber	1.000.000,00	1.000.000,00	1.000.000,00
Outros créditos	954.907,17	954.907,17	954.907,17
Ativo não circulante	7.454.000,00	7.454.000,00	7.454.000,00
Imobilizado	7.454.000,00	7.454.000,00	7.454.000,00
Ativo total	19.405.907,17	18.951.000,00	18.951.000,00

6.1 - Demonstrativo de Resultados do Exercício (DRE), referente ao período de junho/21 a novembro/21.

CONTEÚDO	DRE - JUNHO A NOVEMBRO 2021					Var. %
	Jun/21	Jul/21	Ago/21	Sep/21	Out/21	
Receita Operacional Bruta	1.000.000,00	1.000.000,00	1.000.000,00	1.000.000,00	1.000.000,00	-
Despesas Operacionais	(400.000,00)	(400.000,00)	(400.000,00)	(400.000,00)	(400.000,00)	-
Prejuízo Líquido	600.000,00	600.000,00	600.000,00	600.000,00	600.000,00	-

Da receita bruta e receita bruta operacional:

Wol Perícia e Consultoria Contábil
 wol.consultoriacontabil@gmail.com (62) 3941-0270 / (62) 98534-2961

San Lorenzo Agrícola Ltda
RECEITA OPERACIONAL BRUTA
Jun/21 a Nov/21

Redução de 48,72% (quarenta e oito vírgula setenta e dois por cento), cerca de R\$ 5.2 milhões, em relação ao mês anterior. Variação expressiva que diligenciaremos sobre o fato ocorrido.

Os custos:

San Lorenzo Agrícola Ltda
CUSTOS
Jun/21 a Nov/21

Redução de 35,37% (trinta e cinco vírgula trinta e sete por cento), cerca de R\$ 2.8 milhões.

Despesas operacionais:

San Lorenzo Agrícola Ltda
DESPESAS OPERACIONAIS
Jun/21 a Nov/21

Wol Perícia e Consultoria Contábil
 wol.consultoriacontabil@gmail.com (62) 3941-0270 / (62) 98534-2961

San Lorenzo Agrícola Ltda
RECEITA OPERACIONAL BRUTA
Jun/21 a Nov/21

Redução 40,11% (quarenta vírgula onze por cento), cerca de R\$ 238.6 mil. Variação expressiva que diligenciaremos sobre o fato ocorrido.

O resultado do exercício - Prejuízo líquido do exercício:

San Lorenzo Agrícola Ltda
RESULTADO DO EXERCÍCIO - PREJUÍZO LÍQUIDO
Jun/21 a Nov/21

Redução de 370% (cento e seis por cento), cerca de R\$ 1.4 milhões.


7- Índices de Liquidez

Os indicadores financeiros avaliam a capacidade de pagamento da empresa frente às suas obrigações e o seu controle são vitais para os controles dos atos da administração e continuidade empresarial. As informações para o cálculo destes índices são retiradas unicamente das demonstrações patrimoniais e contábil e evidenciam a posição patrimonial da entidade devendo ser atualizadas constantemente para uma correta análise, o qual utilizaremos um período histórico dos últimos 12 meses.

Como regra geral, a leitura dos índices de liquidez é feita da seguinte maneira:

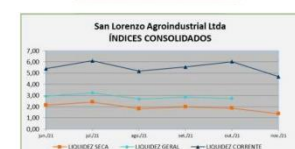
- Índice de liquidez maior do que 1: a empresa possui alguma folga para cumprir com suas obrigações;
- Índice de liquidez igual a 1: os valores à disposição da empresa empatam com as contas que ela tem para pagar;
- Índice de liquidez menor do que 1: se a empresa precisasse quitar todas as suas obrigações no curto prazo, ela não teria recursos suficientes.

Wol Perícia e Consultoria Contábil
 wol.consultoriacontabil@gmail.com (62) 3941-0270 / (62) 98534-2961




Perícia e Consultoria Contábil

ÍNDICES CONSOLIDADOS	jun/21	jul/21	ago/21	set/21	out/21	nov/21	Var.
LIQUIDEZ GERAL	0,79	0,82	0,87	0,86	0,86	0,82	-0,04
LIQUIDEZ SECA	2,15	2,42	1,82	1,99	1,87	1,38	-0,49
LIQUIDEZ CORRENTE	2,46	2,87	2,49	2,71	3,30	3,31	0,01
SOLVÊNCIA GERAL	1,24	1,32	1,33	1,35	1,39	1,35	-0,04
LUCRATIVIDADE	6,34%	7,99%	8,78%	181,00%	44,64%	-4,63%	40,01




7.1 – Liquidez geral



- Redução de 0,04 (zero vírgula zero quatro pontos).

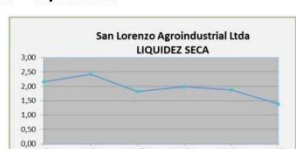
Na liquidez geral do patrimônio, indica quanto a empresa possui em dinheiro, bens e direitos realizáveis a curto e longo prazos, para pagar todas as suas dívidas (passivo exigível), caso a empresa fosse parar suas atividades naquele momento. A interpretação desse índice é no sentido de "quanto maior, melhor", mantidos constantes os demais fatores. Nos meses em questão:

Wol Perícia e Consultoria Contábil
 wol.consultoriacontabil@gmail.com (62) 3941-0270 / (62) 98534-2961




Perícia e Consultoria Contábil

7.2 – Liquidez Seca



Redução de 0,49 (zero vírgula quarenta e nove pontos). Na liquidez seca do patrimônio, indica quanto a empresa consegue pagar das suas dívidas desconsiderando os seus estoques, que podem ser obsoletos, não condizentes com a realidade dos saldos apresentados no balanço. Nesse caso, retira-se do ativo circulante a conta estoque. A interpretação do índice de liquidez seca é, "quanto maior, melhor".


7.3 – Liquidez Corrente




A liquidez corrente é um indicador utilizado para medir a capacidade que uma empresa possui, a curto prazo, de arcar com todas as suas obrigações. Tivemos acréscimo de 0,01 (zero vírgula zero um pontos).

7.4 – Solvência Geral

Wol Perícia e Consultoria Contábil
 wol.consultoriacontabil@gmail.com (62) 3941-0270 / (62) 98534-2961




Perícia e Consultoria Contábil



Na solvência geral, o índice expressa o grau de garantia que a empresa dispõe em Ativos (totais), para pagamento do total de suas dívidas. Envolve além dos recursos líquidos, também os permanentes. Tivemos redução de 0,04 (zero vírgula zero quatro pontos).

7.5 – Lucratividade



A lucratividade é um indicador utilizado para apontar o ganho de uma empresa em relação à atividade que ela desenvolve. Ela aponta se o negócio está justificando ou não a operação, ou seja, se as vendas são suficientes para pagar os custos e as despesas e ainda gerar lucro. Tivemos redução de 40,01% (quarenta vírgula zero um por cento) em relação ao mês anterior;

8 – Balanço Patrimonial do Exercício:

Wol Perícia e Consultoria Contábil
 wol.consultoriacontabil@gmail.com (62) 3941-0270 / (62) 98534-2961



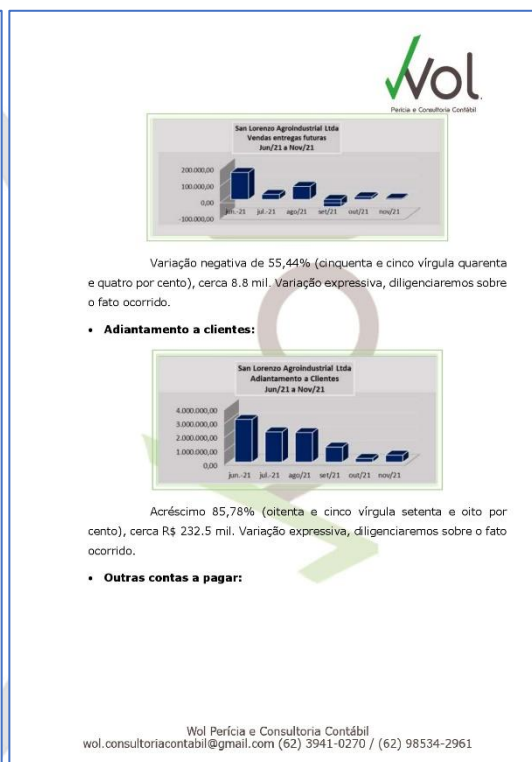
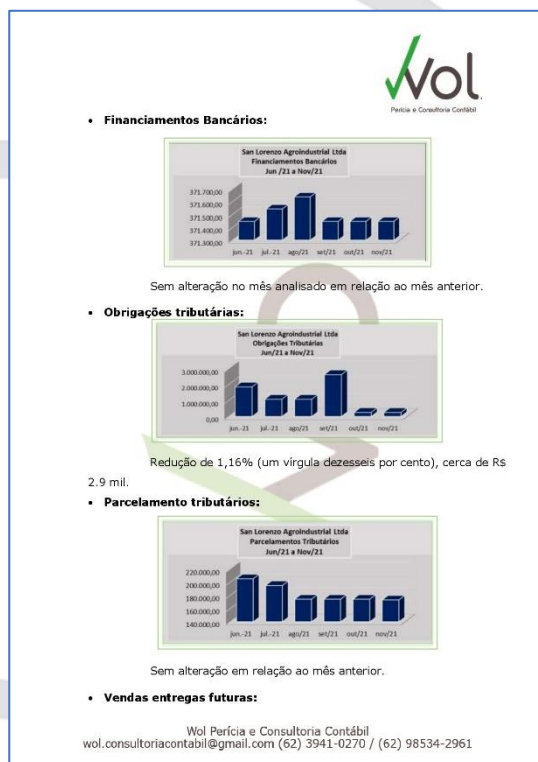
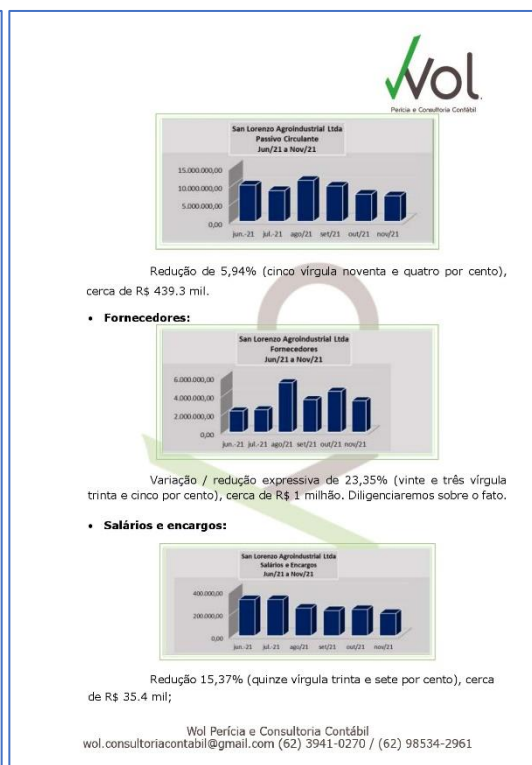
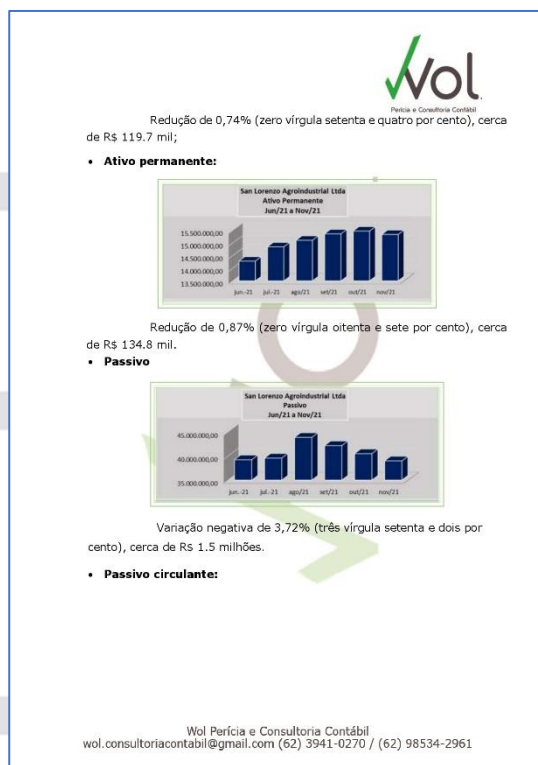
Perícia e Consultoria Contábil

Balancete de verificação, referente ao período de junho de 2021 a novembro de 2021. Que tem o intuito de fornecer um demonstrativo contábil de todas as contas em movimento na empresa e seu respectivo saldo.

Conta	jun-21	jul-21	ago-21	set-21	out-21	nov-21	Var %
ATIVO	39.270.284,1	39.529.776,0	45.061.462,1	42.253.504,7	46.861.020,7	38.916.962,3	-16,25%
ATIVO CIRCULANTE	34.875.582,73	34.865.933,08	37.942.963,13	36.546.913,11	34.772.588,48	22.483.272,38	-35,94%
DISPONÍVEL	13.851.888,79	7.481.145,19	5.291.624,14	1.230.816,61	2.880.845,17	288.908,30	24,84%
CAIXA E EQUIVALENTES	14.387,97	12.792,38	4.209,82	14.799,42	23.294,48	2.202,08	15,20%
BANCO DO COMERCIAL	6.511.087,27	552.388,24	522.272,92	38.816,61	289.696,69	680.558,85	222,22%
APLICAÇÕES FINANÇAS	5.094.948,5	6.715.571,17	5.296.332,81	2.507.518,14	3.109.051,15	37.272,84	-98,54%
DEBITOS	6.284.662,87	7.811.026,36	6.241.261,45	6.981.981,15	5.871.321,16	1.146.986,76	19,04%
NATURAS A RECEBER	2.294.842,93	8.827.244,02	9.121.505,21	9.813.328,64	6.099.099,51	3.108.322,29	-48,80%
DE TÍTULOS FINANÇAS	-210.819,81	-4.820,02	-250.948,10	-250,00	-290.919,14	-21.001.141,02	79,91%
RECEBER	242.086,14	80.499,13	499.663,11	5.208.083,18	3.299.984,14	3.269.019,36	88,81%
DE FISCAL	-602.038,65	-602.038,65	-602.038,65	-602.038,65	-602.038,65	-602.038,65	0,00%
DE AVANÇAMENTOS	1.586.005,64	2.220.669,89	2.441.962,12	1.548.266,55	4.782.862,44	3.812.668,17	-19,75%
DE AVANÇAMENTO A FURNITORES	5.588.888,81	2.270.812,27	2.046.279,97	1.541.662,87	4.760.619,14	3.779.262,86	-18,84%
DE AVANÇAMENTO A DIÁRIOS	-	-	-	-	-	-	0,00%
DE AVANÇAMENTO A PARRICAROS	9.196,75	1.387,62	1.682,20	-	3.602,90	48.366,31	103,53%
IMPOSTOS A RECEBER	881.053,12	1.181.044,76	2.388.252,97	1.963.882,10	1.569.695,16	2.204.664,20	44,23%
IMPOSTOS ESTADUAIS E FIDUCIÁRIOS	822.088,52	1.181.044,76	2.388.252,97	1.963.882,10	1.569.695,16	2.204.664,20	44,23%
OUTROS DEBITOS	1.079.484,11	622.206,88	762.652,11	884.916,45	919.702,87	1.342.271,76	41,94%
CORRENTES	79.298,13	9.226,18	79.298,13	0,00	840,00	0,00	0,00%
RECEBER PARA CONTRATO	971.186,13	612.980,70	683.354,00	884.916,45	919.702,87	1.342.271,76	100,00%
OPERACIONAIS	65.950,00	1.988,60	1.988,60	370.760,00	919.910,11	1.342.271,76	46,49%
DE DESPESAS ANTECIPADAS	-	15.771,00	15.771,00	15,00	15,00	15,00	0,00%
ALUGUEIS	-	46.748,00	46.748,00	46.748,00	46.748,00	46.748,00	100,00%
DE DESPESAS DE TRANSPORTES	-	971,00	971,00	971,00	971,00	971,00	100,00%
ESTOQUE	3.071.946,16	3.716.338,12	7.265.448,29	6.566.619,87	10.124.973,14	15.385.587,47	27,45%
DE PRODUTOS EM PROCESSO	-	-	-	-	-	-	0,00%
MATÉRIA PRIMA/PRODUTO ACABADO	3.071.946,16	3.716.338,12	7.265.448,29	6.566.619,87	10.124.973,14	15.385.587,47	27,45%
DE MATERIAIS	-	-	-	-	-	-	0,00%
DE MATERIAIS DE CONSUMO	-	-	-	-	-	-	0,00%
OPERACIONAIS	-	-	-	-	-	-	0,00%
ATIVO NÃO CIRCULANTE	14.394.701,37	14.663.842,92	17.118.500,11	15.706.591,59	12.088.432,22	16.733.690,00	-15,78%
REALIZAVEL A LONGO PRAZO	40.114,02	822.375,49	822.375,49	822.375,49	822.375,49	822.375,49	2,04%
INVESTIMENTOS	14.354.587,35	13.841.466,93	16.296.124,62	14.884.216,10	11.260.057,73	15.911.314,51	-17,22%
OUTROS INVESTIMENTOS	-	-	-	-	-	-	0,00%
DE INVESTIMENTOS	-	-	-	-	-	-	0,00%
DE INVESTIMENTOS	-	-	-	-	-	-	0,00%
OUTROS DEBITOS LP	386.593,00	466.188,27	466.188,27	466.188,27	466.188,27	466.188,27	100,00%
IMPOSTO A RECEBER LP	24.288,00	24.288,00	24.288,00	24.288,00	24.288,00	24.288,00	100,00%
PROCESSOS JUDICIAIS	221.330,00	221.330,00	221.330,00	221.330,00	221.330,00	221.330,00	100,00%
DE JUÍZIS E TRIBUNAIS LP	24.000,00	24.000,00	24.000,00	24.000,00	24.000,00	24.000,00	100,00%
ATIVO PERMANENTE	14.278.964,48	14.841.077,92	15.481.706,84	15.318.228,16	15.464.067,82	15.318.228,16	-0,87%
IMOBILIZADO	15.208.219,92	15.208.219,92	15.208.219,92	15.208.219,92	15.208.219,92	15.208.219,92	100,00%
DE INVESTIMENTOS	11.200.335,14	11.200.335,14	11.200.335,14	11.200.335,14	11.200.335,14	11.200.335,14	100,00%
DE IMOBILIZADO	-	-	-	-	-	-	0,00%
DE REVALUACAO	-	-	-	-	-	-	0,00%

Wol Perícia e Consultoria Contábil
 wol.consultoriacontabil@gmail.com (62) 3941-0270 / (62) 98534-2961





San Lorenzo Agroindustrial Ltda
 Outras Contas a Pagar
 Jun/21 e Nov/21

Redução de 12,96% (doze vírgula noventa e seis por cento), cerca de R\$ 35 mil.

- **Passivo não circulante:**

San Lorenzo Agroindustrial Ltda
 Passivo Não Circulante
 Jun/21 e Nov/21

Acréscimo de 0,56% (zero vírgula cinquenta e seis por cento), cerca de R\$ 121.1 mil;

- **Patrimônio Líquido:**

San Lorenzo Agroindustrial Ltda
 Patrimônio Líquido
 Jun/21 e Nov/21

Redução de 10,42% (dez vírgula quarenta e dois por cento), cerca de R\$ 1.1 milhões;

Wol Perícia e Consultoria Contábil
 wol.consultoriacontabil@gmail.com (62) 3941-0270 / (62) 98534-2961

*** Reservas de lucros:**

San Lorenzo Agroindustrial Ltda
 Reservas de lucros
 Jun/21 e Nov/21

Sem alteração em relação ao mês anterior.

- **Lucro/Prejuízo acumulados:**

San Lorenzo Agroindustrial Ltda
 Lucro/Prejuízo acumulados
 Jun/21 e Nov/21

Redução de 12,11% (doze vírgula onze por cento), cerca de R\$ 1.1 milhões;

9. Movimentação das contas de resultados

9.1 - Movimentação das contas de resultados referente aos meses em análises.

Wol Perícia e Consultoria Contábil
 wol.consultoriacontabil@gmail.com (62) 3941-0270 / (62) 98534-2961

MOVIMENTAÇÃO - LUCRO/PREJUÍZO NO PERÍODO
 SAN LORENZO AGROINDUSTRIAL

CONTA	jun/21	jul/21	ago/21	set/21	out/21	nov/21	2021
RECEITAS	9.209.879,94	10.817.075,00	12.110.052,72	12.709.250,70	12.229.207,00	9.208.902,11	67.409.417,47
CUSTOS	4.976.966,13	10.340.338,81	9.761.462,97	12.830.297,71	8.882.247,40	5.228.930,06	79.314.804,87
DIFERENÇA	4.232.913,81	476.736,19	2.348.589,75	1.878.952,99	3.346.959,60	3.979.972,05	(11.905.387,40)
(-) PREJUÍZO C/CL	85.100,00	85.100,00	85.100,00	85.100,00	85,00	85,00	425.900,00
LUCRO/PREJUÍZO LÍQUIDO	4.147.813,81	391.636,19	2.263.489,75	1.793.852,99	3.261.959,60	3.894,05	(12.331.287,40)

San Lorenzo Agroindustrial Ltda
 LUCRO/PREJUÍZO DO EXERCÍCIO
 jun a nov/2021

9.2 - Movimentação do patrimônio líquido referente junho/21 a novembro de 2021.

PATRIMÔNIO LÍQUIDO - JANEIRO/21 A NOVEMBRO DE 2021

PERÍODO	junho-21	julho-21	agosto-21	setembro-21	outubro-21	novembro-21
Patrimônio Líquido	7.638.177,65	9.526.102,38	11.003.529,07	10.912.646,06	11.390.398,11	10.203.491,52
Varição em percentual	17,25%	24,72%	15,53%	-0,83%	4,38%	-10,42%

San Lorenzo Agroindustrial Ltda
 PATRIMÔNIO LÍQUIDO
 jun a nov/2021

10. Ebtida
 Não foi disponibilizado a referida demonstração. Assim mantemos a de outubro de 2021.

Wol Perícia e Consultoria Contábil
 wol.consultoriacontabil@gmail.com (62) 3941-0270 / (62) 98534-2961

DEMONSTRATIVO DO RESULTADO DO EXERCÍCIO - 2021

DESCRIÇÃO	Ativo 2020	Ativo 2021	Ativo 2022	Ativo 2023	Ativo 2024	Ativo 2025	TOTAL	T%
RECEITAS TOTAIS	12.089.849,00	12.896.049,00	14.619.049,00	15.008.049,00	14.209.049,00	10.209.049,00	78.990.049,00	100,00
(-) CUSTOS TOTAIS	(6.312.149,00)	(10.710.149,00)	(9.410.149,00)	(12.110.149,00)	(8.882.149,00)	(5.228.149,00)	(51.673.149,00)	(65,57)
RESULTADO LÍQUIDO	5.777.699,00	2.185.900,00	5.208.900,00	2.897.900,00	5.326.900,00	4.980.900,00	27.317.900,00	34,43
(-) PREJUÍZO C/CL	(85.100,00)	(85.100,00)	(85.100,00)	(85.100,00)	(85,00)	(85,00)	(425.900,00)	(0,49)
LUCRO/PREJUÍZO LÍQUIDO	5.692.599,00	2.100.800,00	5.123.800,00	2.812.800,00	5.241.900,00	4.895.900,00	26.892.000,00	34,04

10.1 Dos 100% das receitas (+) 8,17% (oito vírgula dezessete por cento), representa os Lucros/prejuízos e (+) 28,20% (vinte e oito vírgula vinte por cento) de margem de contribuição, sendo o Ebtida/Margem de 23,75% (vinte e três vírgula setenta e cinco por cento), obtidos na movimentação operacional no ano de 2021.

11 - Do termo de diligência.

Wol Perícia e Consultoria Contábil
 wol.consultoriacontabil@gmail.com (62) 3941-0270 / (62) 98534-2961



Valor: R\$ 17.517.757,97
PROCESSO CIVEL E DO TRABALHO -> Processo de Conhecimento -> Procedimento de Conhecimento -> Procedimentos Especiais -> Procedimentos Regidos por Outros Códigos, Leis Esparças e Regimentos
TRINIDADE - 2ª VARA CIVEL E AMBIENTAL
Usuário: IZADORA VITOR DIAS DE REZENDE - Data: 12/11/2023 08:43:42

Wol Perícia e Consultoria Contábil
wol.consultoriacontabil@gmail.com (62) 3941-0270 / (62) 98534-2961

12 - Preliminarmente, em síntese, e em caráter não exaustivo, constatamos que a Recuperanda, apresentou registro de prejuízo em novembro de 2021 no montante de R\$ 1,2 milhões, que constatamos ser devido a redução no faturamento. Em exame correspondeu o período de 2021 a R\$ 8,5 milhões de lucros. Consta-se que os resultados mensais tenham sofrido uma redução, no acumulado os seus índices são ainda representativos no contexto econômico-financeiro. Ressaltamos que não realizamos as análises das demonstrações da Empresa San Lorenzo Logística, pois não foram disponibilizados as demonstrações de setembro de 2021, diligenciaremos.

13 - Por fim, submetemos a Vossa Senhoria o presente relatório e colocamos-nos à disposição para eventuais esclarecimentos que se fizerem necessários.

Wol Consultoria e Serviços Contábeis Eireli
Wanderley de Oliveira Leite
CRC/GO 012506

Wol Perícia e Consultoria Contábil
wol.consultoriacontabil@gmail.com (62) 3941-0270 / (62) 98534-2961

Goiânia, 22 de fevereiro de 2022.

A

CINCO S - CONSULTORIA ORGANIZACIONAL DE RESULTADO.
Att. Dr. Stenius Lacerda Bastos
Administrador Judicial da Empresa SAN LORENZO AGROINDUSTRIAL LTDA
Processo: 5313251.75.2019.8.09.0149

Relatório Mensal de Acompanhamento das atividades da Recuperação Judicial da Empresa San Lorenzo Agroindustrial Ltda.

Apresentamos ao Sr. Administrador Judicial no processo de Recuperação Judicial da **Empresa San Lorenzo Agroindustrial Ltda**, CNPJ 03.834.913/0001-00, processo nº 5313251.75.2019.8.09.0149, relatório de acompanhamento de atividades contábeis 24- Auxiliar Contábil, de análise dos demonstrativos contábeis, apresentados durante o processo de retomada. Conforme previsto no Art. 22 incisos II, alínea "C", da Lei 11.101/2005.

Atenciosamente

Wol Consultoria e Serviços Contábeis Eireli
Wanderley de Oliveira Leite
CRC/GO 012506

Wol Perícia e Consultoria Contábil
wol.consultoriacontabil@gmail.com (62) 3941-0270 / (62) 98534-2961

2 - No cumprimento das atribuições deste auxiliar do Administrador Judicial seguem as análises realizadas nos dados e informações relativos à contabilidade da Recuperanda San Lorenzo Agroindustrial Ltda, notadamente nas demonstrações de resultados do presente exercício e no período de junho de 2021 a janeiro de 2022, que serão tratadas as principais variações ocorridas no período e com apresentação de notas explicativas das análises de cada conta mensurada na DRE:

O presente relatório de acompanhamento foi elaborado com base nos documentos fornecidos pela Recuperanda, observando as normas contábeis pertinentes a este estudo/análise com inspeções técnicas contábeis que não tiveram o objetivo de realizar uma auditoria completa nas demonstrações de resultado da recuperanda, mas analisar os dados e resultados apresentados pela devedora. Desta forma, por não ter sido feita uma auditoria completa, não foi realizado aqui alguns procedimentos inerentes, tais como a validação e confirmação de saldos e levantamento de estoques e contingentes tributários, limitando a nossa responsabilidade aos dados constantes nos documentos disponibilizados na forma das disposições da Lei 11.101/05.

Nesse relatório de acompanhamento, atentei para a análise das informações contábeis e financeiras (prestação de contas), disponibilizadas pela Recuperanda a partir da demonstração do mês de janeiro/22.

3- **Programa de recebimentos de documentos.**

➤ Dia 10 de fevereiro de 2022, as 15h39min, recebemos via correio eletrônico (e-mail) as demonstrações contábeis do mês de dezembro de 2021;

Wol Perícia e Consultoria Contábil
wol.consultoriacontabil@gmail.com (62) 3941-0270 / (62) 98534-2961



Wol
Perícia e Consultoria Contábil

➢ Dia 7 de março de 2022, as 10h50min, recebemos via correio eletrônico (e-mail) as demonstrações contábeis do mês de janeiro de 2022;

4- Resumo dos principais temas abordados neste relatório.

➢ Do atraso nas disponibilizações das demonstrações contábeis referentes a dezembro de 2021 e de janeiro de 2022;

➢ Demonstrações contábeis (financeiras) e movimentações do mês de dezembro de 2021 e de janeiro de 2022;

➢ Destaques financeiros do mês de janeiro de 2022;

➢ Índices de liquidez do mês de agosto mês de janeiro de 2022.

5. Do atraso nas disponibilização das demonstrações financeiras.

A recuperanda continua atrasando o envio das demonstrações contábeis, ressaltamos a importância e relevância que os citados documentos sejam disponibilizados até o dia 20 de cada mês subsequente.

6. Demonstrações contábeis:

- **Balanco Patrimonial e DRE de Dezembro de 2021- San Lorenzo Logistica;**

Wol Perícia e Consultoria Contábil
 wol.consultoriacontabil@gmail.com (62) 3941-0270 / (62) 98534-2961

Wol
Perícia e Consultoria Contábil

Total

BALANÇO PATRIMONIAL ENCERRADO EM 31/12/2021
Empresa: **SAN LORENZO LOGISTICA LTDA**

ATIVO	2021	2020	PASSIVO	2021	2020
ATIVO CIRCULANTE	1.891.403,36	1.891.403,36	PASSIVO CIRCULANTE	1.891.403,36	1.891.403,36
RECORRENTE	28.204,27	28.204,27	DEVIDORES	28.204,27	28.204,27
DEBITOS A CURTOS PRAZOS	1.863.199,09	1.863.199,09	DEBITOS A LONGO PRAZO	0,00	0,00
ATIVO NÃO CIRCULANTE	1.608.204,09	1.608.204,09	PASSIVO NÃO CIRCULANTE	1.608.204,09	1.608.204,09
IMOBILIZADO	1.608.204,09	1.608.204,09	IMOBILIZADO	1.608.204,09	1.608.204,09
ATIVO TOTAL	3.499.607,45	3.499.607,45	PASSIVO TOTAL	3.499.607,45	3.499.607,45

Wol Perícia e Consultoria Contábil
 wol.consultoriacontabil@gmail.com (62) 3941-0270 / (62) 98534-2961

Wol
Perícia e Consultoria Contábil

Total

BALANÇO PATRIMONIAL ENCERRADO EM 31/12/2021
Empresa: **SAN LORENZO AGROINDUSTRIAL LTDA**

ATIVO	2021	2020	PASSIVO	2021	2020
ATIVO CIRCULANTE	1.891.403,36	1.891.403,36	PASSIVO CIRCULANTE	1.891.403,36	1.891.403,36
RECORRENTE	28.204,27	28.204,27	DEVIDORES	28.204,27	28.204,27
DEBITOS A CURTOS PRAZOS	1.863.199,09	1.863.199,09	DEBITOS A LONGO PRAZO	0,00	0,00
ATIVO NÃO CIRCULANTE	1.608.204,09	1.608.204,09	PASSIVO NÃO CIRCULANTE	1.608.204,09	1.608.204,09
IMOBILIZADO	1.608.204,09	1.608.204,09	IMOBILIZADO	1.608.204,09	1.608.204,09
ATIVO TOTAL	3.499.607,45	3.499.607,45	PASSIVO TOTAL	3.499.607,45	3.499.607,45

Wol Perícia e Consultoria Contábil
 wol.consultoriacontabil@gmail.com (62) 3941-0270 / (62) 98534-2961

Wol
Perícia e Consultoria Contábil

Total

BALANÇO PATRIMONIAL ENCERRADO EM 31/12/2021
Empresa: **SAN LORENZO AGROINDUSTRIAL LTDA**

ATIVO	2021	2020	PASSIVO	2021	2020
ATIVO CIRCULANTE	1.891.403,36	1.891.403,36	PASSIVO CIRCULANTE	1.891.403,36	1.891.403,36
RECORRENTE	28.204,27	28.204,27	DEVIDORES	28.204,27	28.204,27
DEBITOS A CURTOS PRAZOS	1.863.199,09	1.863.199,09	DEBITOS A LONGO PRAZO	0,00	0,00
ATIVO NÃO CIRCULANTE	1.608.204,09	1.608.204,09	PASSIVO NÃO CIRCULANTE	1.608.204,09	1.608.204,09
IMOBILIZADO	1.608.204,09	1.608.204,09	IMOBILIZADO	1.608.204,09	1.608.204,09
ATIVO TOTAL	3.499.607,45	3.499.607,45	PASSIVO TOTAL	3.499.607,45	3.499.607,45

Wol Perícia e Consultoria Contábil
 wol.consultoriacontabil@gmail.com (62) 3941-0270 / (62) 98534-2961

Total

• Balanço Patrimonial e DRE de Janeiro de 2022 – San Lorenzo Logística;

Wol Perícia e Consultoria Contábil
 wol.consultoriacontabil@gmail.com (62) 3941-0270 / (62) 98534-2961

Total

• Balanço Patrimonial e DRE de Janeiro de 2022 – San Lorenzo Agroindustrial;

Wol Perícia e Consultoria Contábil
 wol.consultoriacontabil@gmail.com (62) 3941-0270 / (62) 98534-2961

• DRE janeiro 2022:

6.1 - Demonstrativo de Resultados do Exercício (DRE), referente ao período de setembro/21 a janeiro/22.

CONTO	DRE - 9º TRIMESTRE E ANUAL DE 2022 - SAN LORENZO LOGÍSTICA					
	set/21	out/21	nov/21	dez/21	jan/22	tot/22
RECEITA DE VENDAS	15.000,00	15.000,00	15.000,00	15.000,00	15.000,00	60.000,00
RECEITA DE SERVIÇOS	15.000,00	15.000,00	15.000,00	15.000,00	15.000,00	60.000,00
RECEITA DE ALUGUELO	15.000,00	15.000,00	15.000,00	15.000,00	15.000,00	60.000,00
RECEITA DE OUTROS	15.000,00	15.000,00	15.000,00	15.000,00	15.000,00	60.000,00
RECEITA BRUTA	60.000,00	60.000,00	60.000,00	60.000,00	60.000,00	240.000,00
DESEMPENHO OPERACIONAL	15.000,00	15.000,00	15.000,00	15.000,00	15.000,00	60.000,00
DESEMPENHO ADMINISTRATIVO	15.000,00	15.000,00	15.000,00	15.000,00	15.000,00	60.000,00
DESEMPENHO FINANCEIRO	15.000,00	15.000,00	15.000,00	15.000,00	15.000,00	60.000,00
DESEMPENHO TOTAL	45.000,00	45.000,00	45.000,00	45.000,00	45.000,00	180.000,00
RECEITA BRUTA E RECEITA BRUTA OPERACIONAL	45.000,00	45.000,00	45.000,00	45.000,00	45.000,00	180.000,00

• Da receita bruta e receita bruta operacional:

Wol Perícia e Consultoria Contábil
 wol.consultoriacontabil@gmail.com (62) 3941-0270 / (62) 98534-2961

Redução de 39,05% (trinta e nove vírgula zero cinco por cento), cerca de R\$ 590,9 mil, em relação ao mês anterior. Variação expressiva que diligenciaremos sobre o fato ocorrido.

• Os custos:

Redução de 53,56% (cinquenta e três vírgula cinquenta e seis por cento), cerca de R\$ 835,1 mil.

• Despesas operacionais:

Wol Perícia e Consultoria Contábil
 wol.consultoriacontabil@gmail.com (62) 3941-0270 / (62) 98534-2961

Wol
Perícia e Consultoria Contábil

Acréscimo de 136,05% (cento e trinta e seis vírgula zero cinco por cento), cerca de R\$ 51.5 mil. Variação expressiva que diligenciaremos sobre o fato ocorrido.

- O resultado do exercício – Prejuízo líquido do exercício:**

Redução de 150,42% (cento e cinquenta vírgula quarenta e dois por cento), cerca de R\$ 205.5 mil.

7 Balanço Patrimonial do Exercício:

Balancete de verificação, referente ao período de setembro de 2021 a janeiro de 2022. Que tem o intuito de fornecer um demonstrativo contábil de todas as contas em movimento na empresa e seu respectivo saldo.

Wol Perícia e Consultoria Contábil
 wol.consultoriacontabil@gmail.com (62) 3941-0270 / (62) 98534-2961

Wol
Perícia e Consultoria Contábil

Ativo	Out/21	Nov/21	Dez/21	Jan/22	Variação
ATIVO CIRCULANTE	1.000.000,00	1.000.000,00	1.000.000,00	1.000.000,00	0,00%
ATIVO NÃO CIRCULANTE	0,00	0,00	0,00	0,00	0,00%
ATIVO TOTAL	1.000.000,00	1.000.000,00	1.000.000,00	1.000.000,00	0,00%

Passivo	Out/21	Nov/21	Dez/21	Jan/22	Variação
PASSIVO CIRCULANTE	1.000.000,00	1.000.000,00	1.000.000,00	1.000.000,00	0,00%
PASSIVO NÃO CIRCULANTE	0,00	0,00	0,00	0,00	0,00%
PASSIVO TOTAL	1.000.000,00	1.000.000,00	1.000.000,00	1.000.000,00	0,00%

Wol Perícia e Consultoria Contábil
 wol.consultoriacontabil@gmail.com (62) 3941-0270 / (62) 98534-2961

Wol
Perícia e Consultoria Contábil

- Ativo**

Redução de 10,20% (dez vírgula vinte por cento), cerca de R\$ 161.3 mil.

- Ativo Circulante**

Redução de 10,20% (dez vírgula vinte por cento), cerca de R\$ 161.3 mil.

- Disponibilidades.**

Acréscimo de 37% (trinta e sete por cento), cerca de R\$ 5.9 mil.

Wol Perícia e Consultoria Contábil
 wol.consultoriacontabil@gmail.com (62) 3941-0270 / (62) 98534-2961

Wol
Perícia e Consultoria Contábil

- Créditos.**

Redução de 11,36% (onze vírgula trinta e seis por cento), cerca de R\$ 176 mil.

- Adiantamentos.**

Redução de 7,42% (sete vírgula quarenta e dois por cento), cerca de R\$ 468 reais.

- Estoque.**

Wol Perícia e Consultoria Contábil
 wol.consultoriacontabil@gmail.com (62) 3941-0270 / (62) 98534-2961

Wol
 Perícia e Consultoria Contábil

9 – Índices de Liquidez

Os indicadores financeiros avaliam a capacidade de pagamento da empresa frente às suas obrigações e o seu controle são vitais para os controles dos atos da administração e continuidade empresarial. As informações para o cálculo destes índices são retiradas unicamente das demonstrações patrimoniais e contábeis e evidenciam a posição patrimonial da entidade devendo ser atualizadas constantemente para uma correta análise, o qual utilizaremos um período histórico dos últimos 12 meses.

Como regra geral, a leitura dos índices de liquidez é feita da seguinte maneira:

- Índice de liquidez maior do que 1: a empresa possui alguma folga para cumprir com suas obrigações;
- Índice de liquidez igual a 1: os valores à disposição da empresa empatam com as contas que ela tem para pagar;
- Índice de liquidez menor do que 1: se a empresa precisasse quitar todas as suas obrigações no curto prazo, ela não teria recursos suficientes.

ÍNDICES	ÍNDICES CONSOLIDADOS						Var.
	ago/21	set./21	out./21	nov./21	dez./21	jan./22	
LIQUIDEZ GERAL	0,87	0,86	0,86	0,82	0,87	0,89	-0,01
LIQUIDEZ SECA	1,82	1,99	1,87	1,38	1,23	1,40	-0,17
LIQUIDEZ CORRENTE	2,49	2,71	3,20	3,31	2,89	3,16	-0,28
SOLVÊNCIA GERAL	1,33	1,35	1,39	1,35	1,43	1,45	-0,02
LUCRATIVIDADE	8,78%	-181,00%	44,64%	-4,63%	-10,76%	18,71%	7,95

Wol Perícia e Consultoria Contábil
 wol.consultoriacontabil@gmail.com (62) 3941-0270 / (62) 98534-2961

Wol
 Perícia e Consultoria Contábil

- Liquidez geral**

- Redução de 0,01% (zero vírgula zero pontos).

Na liquidez geral do patrimônio, indica quanto a empresa possui em dinheiro, bens e direitos realizáveis a curto e longo prazos, para pagar todas as suas dívidas (passivo exigível), caso a empresa fosse parar suas atividades naquele momento. A interpretação desse índice é no sentido de "quanto maior, melhor", mantidos constantes os demais fatores. Nos meses em questão:

- Liquidez Seca**

Redução de 0,17% (zero vírgula dezessete pontos). Na liquidez seca do patrimônio, indica quanto a empresa consegue pagar das suas dívidas desconsiderando os seus estoques, que podem ser obsoletos, não condizentes com a realidade dos saldos apresentados no balanço. Nesse

Wol Perícia e Consultoria Contábil
 wol.consultoriacontabil@gmail.com (62) 3941-0270 / (62) 98534-2961

Wol
 Perícia e Consultoria Contábil

caso, retira-se do ativo circulante a conta estoque. A interpretação do índice de liquidez seca é, "quanto maior, melhor".

- Liquidez Corrente**

A liquidez corrente é um indicador utilizado para medir a capacidade que uma empresa possui, em curto prazo, de arcar com todas as suas obrigações. Tivemos redução de 0,28% (zero vírgula vinte e oito pontos).

- Solvência Geral**

Na solvência geral, o índice expressa o grau de garantia que a empresa dispõe em Ativos (totais), para pagamento do total de suas dívidas. Envolve além dos recursos líquidos, também os permanentes. Tivemos redução de 0,02% (zero vírgula zero dois pontos).

Wol Perícia e Consultoria Contábil
 wol.consultoriacontabil@gmail.com (62) 3941-0270 / (62) 98534-2961

Wol
 Perícia e Consultoria Contábil

- Lucratividade**

A lucratividade é um indicador utilizado para apontar o ganho de uma empresa em relação à atividade que ela desenvolve. Ela aponta se o negócio está justificando ou não a operação, ou seja, se as vendas são suficientes para pagar os custos e as despesas e ainda gerar lucro. Tivemos acréscimo de 7,95% (sete vírgula noventa e cinco por cento) em relação ao mês anterior;

10- Balanço Patrimonial do Exercício:

Balancete de verificação, referente ao período de agosto de 2021 a janeiro de 2022. Que tem o intuito de fornecer um demonstrativo contábil de todas as contas em movimento na empresa e seu respectivo saldo.

Wol Perícia e Consultoria Contábil
 wol.consultoriacontabil@gmail.com (62) 3941-0270 / (62) 98534-2961

Wol
Perícia e Consultoria Contábil

SAN LORENZO AGRICOLA INDUSTRIAL LTDA

Conta	ago/21	ago/21	ago/21	ago/21	ago/21	ago/21	ago/21	ago/21	ago/21	ago/21	ago/21	ago/21
ATIVO	25.187.208,13	25.187.208,13	25.187.208,13	25.187.208,13	25.187.208,13	25.187.208,13	25.187.208,13	25.187.208,13	25.187.208,13	25.187.208,13	25.187.208,13	25.187.208,13
ATIVO CIRCULANTE	25.187.208,13	25.187.208,13	25.187.208,13	25.187.208,13	25.187.208,13	25.187.208,13	25.187.208,13	25.187.208,13	25.187.208,13	25.187.208,13	25.187.208,13	25.187.208,13
ATIVO PERMANENTE	0,00	0,00	0,00	0,00	0,00	0,00	0,00	0,00	0,00	0,00	0,00	0,00
LIABILIDADE	0,00	0,00	0,00	0,00	0,00	0,00	0,00	0,00	0,00	0,00	0,00	0,00
LIABILIDADE CIRCULANTE	0,00	0,00	0,00	0,00	0,00	0,00	0,00	0,00	0,00	0,00	0,00	0,00
LIABILIDADE PERMANENTE	0,00	0,00	0,00	0,00	0,00	0,00	0,00	0,00	0,00	0,00	0,00	0,00
PRÓPRIOS	25.187.208,13	25.187.208,13	25.187.208,13	25.187.208,13	25.187.208,13	25.187.208,13	25.187.208,13	25.187.208,13	25.187.208,13	25.187.208,13	25.187.208,13	25.187.208,13
RESERVA	0,00	0,00	0,00	0,00	0,00	0,00	0,00	0,00	0,00	0,00	0,00	0,00
RENTABILIDADE	25.187.208,13	25.187.208,13	25.187.208,13	25.187.208,13	25.187.208,13	25.187.208,13	25.187.208,13	25.187.208,13	25.187.208,13	25.187.208,13	25.187.208,13	25.187.208,13

Wol Perícia e Consultoria Contábil
wol.consultoriacontabil@gmail.com (62) 3941-0270 / (62) 98534-2961

Wol
Perícia e Consultoria Contábil


Conta	ago/21	ago/21	ago/21	ago/21	ago/21	ago/21	ago/21	ago/21	ago/21	ago/21	ago/21	ago/21
ATIVO	44.203.232,64	44.203.232,64	44.203.232,64	44.203.232,64	44.203.232,64	44.203.232,64	44.203.232,64	44.203.232,64	44.203.232,64	44.203.232,64	44.203.232,64	44.203.232,64
ATIVO CIRCULANTE	44.203.232,64	44.203.232,64	44.203.232,64	44.203.232,64	44.203.232,64	44.203.232,64	44.203.232,64	44.203.232,64	44.203.232,64	44.203.232,64	44.203.232,64	44.203.232,64
ATIVO PERMANENTE	0,00	0,00	0,00	0,00	0,00	0,00	0,00	0,00	0,00	0,00	0,00	0,00
LIABILIDADE	0,00	0,00	0,00	0,00	0,00	0,00	0,00	0,00	0,00	0,00	0,00	0,00
LIABILIDADE CIRCULANTE	0,00	0,00	0,00	0,00	0,00	0,00	0,00	0,00	0,00	0,00	0,00	0,00
LIABILIDADE PERMANENTE	0,00	0,00	0,00	0,00	0,00	0,00	0,00	0,00	0,00	0,00	0,00	0,00
PRÓPRIOS	44.203.232,64	44.203.232,64	44.203.232,64	44.203.232,64	44.203.232,64	44.203.232,64	44.203.232,64	44.203.232,64	44.203.232,64	44.203.232,64	44.203.232,64	44.203.232,64
RESERVA	0,00	0,00	0,00	0,00	0,00	0,00	0,00	0,00	0,00	0,00	0,00	0,00
RENTABILIDADE	44.203.232,64	44.203.232,64	44.203.232,64	44.203.232,64	44.203.232,64	44.203.232,64	44.203.232,64	44.203.232,64	44.203.232,64	44.203.232,64	44.203.232,64	44.203.232,64

Wol Perícia e Consultoria Contábil
wol.consultoriacontabil@gmail.com (62) 3941-0270 / (62) 98534-2961

Wol
Perícia e Consultoria Contábil


San Lorenzo Agroindustrial Ltda

Ativo Circulante




Redução de 0,92% (zero vírgula noventa e dois por cento), cerca de R\$ 235.6 mil;

- Disponibilidades:**



Acréscimo de 30,03% (trinta vírgula zero três por cento), cerca de R\$ 92.4 mil. Variação expressiva diligenciaremos sobre o fato.

- Os créditos (subgrupo - ativo circulante):**



Acréscimo de 22,06% (vinte e dois vírgula zero seis por cento), cerca de R\$ 381.5 mil. Variação expressiva, diligenciaremos sobre o fato.


- Adiantamentos:**

Wol Perícia e Consultoria Contábil
wol.consultoriacontabil@gmail.com (62) 3941-0270 / (62) 98534-2961

Wol
Perícia e Consultoria Contábil


San Lorenzo Agroindustrial Ltda

Adiantamentos




Redução de 21,74% (vinte e um vírgula setenta e quatro por cento), cerca de R\$ 315.6 mil. O fato ocorreu na contas de adiantamento a fornecedores, que diligenciaremos sobre o fato ocorrido.

- Impostos a Recuperar:**



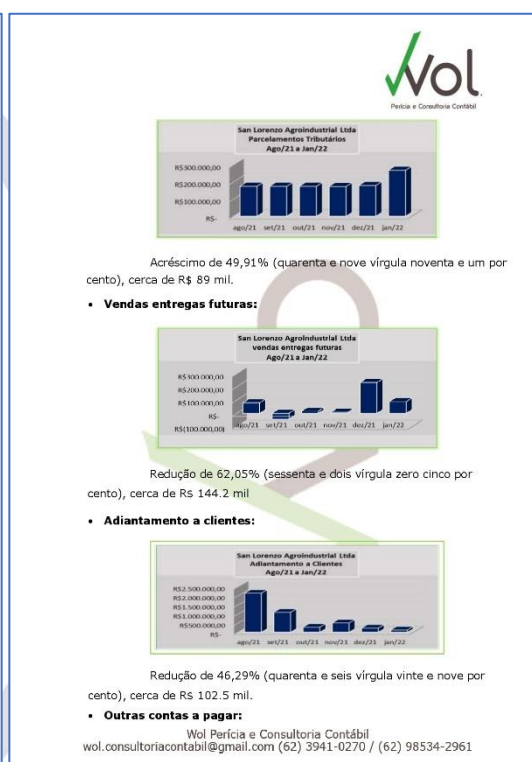
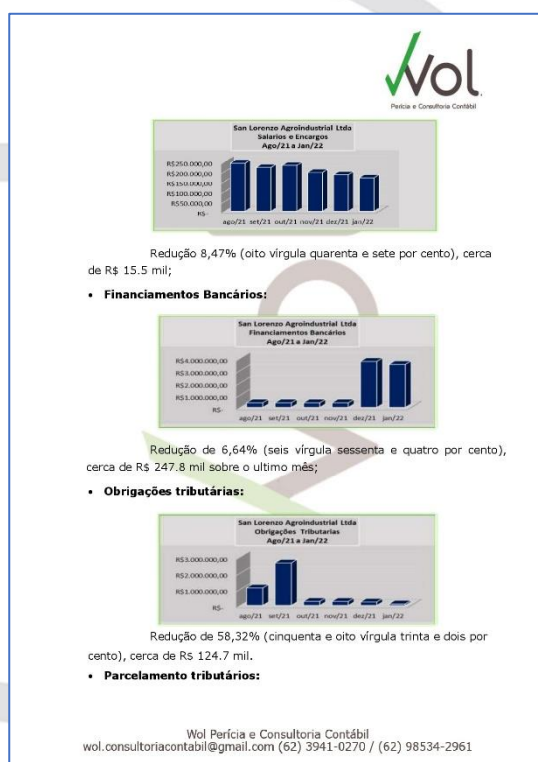
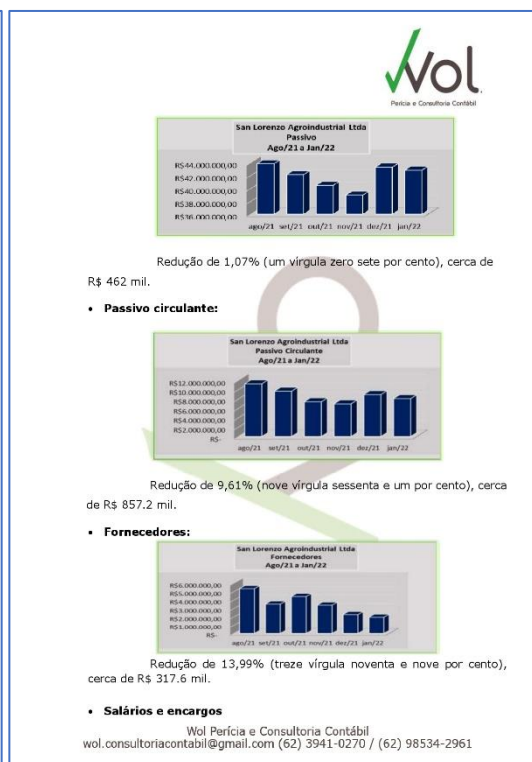
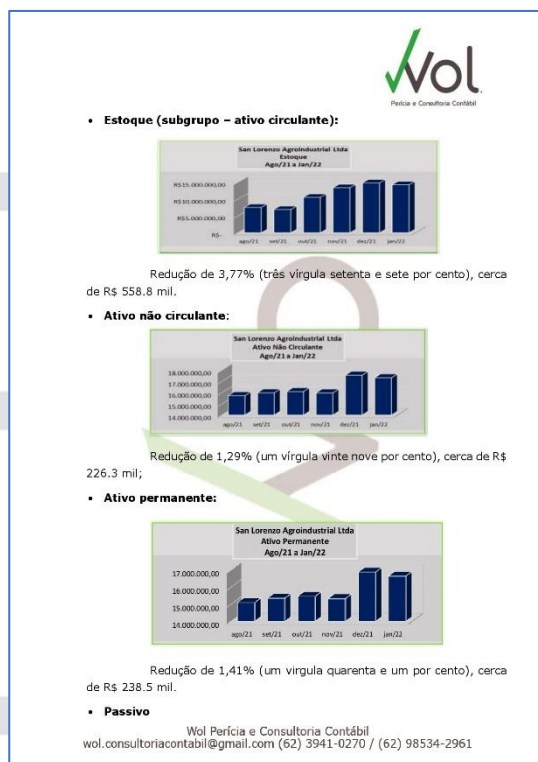
Acréscimo de 2,15% (dois vírgula quinze por cento), cerca de R\$ 129 mil.

- Outros créditos:**



Um acréscimo de 0,82% (zero vírgula oitenta e dois por cento), cerca de R\$ 11 mil.

Wol Perícia e Consultoria Contábil
wol.consultoriacontabil@gmail.com (62) 3941-0270 / (62) 98534-2961



San Lorenzo Agroindustrial Ltda
 Outras Contas a Pagar
 Ago/21 a Jan/22

Acréscimo de 1,88% (um vírgula oitenta e oito por cento), cerca de R\$ 3.7 mil.

- **Passivo não circulante:**

San Lorenzo Agroindustrial Ltda
 Passivo Circulante
 Ago/21 a Jan/22

Acréscimo de 0,74% (zero vírgula setenta e quatro por cento), cerca de R\$ 157.5 mil.

- **Patrimônio Líquido:**

San Lorenzo Agroindustrial Ltda
 Patrimônio Líquido
 Ago/21 a Jan/22

Redução de 1,82% (1 vírgula oitenta e dois por cento), cerca de R\$ 237.5 mil;

- **Reservas de lucros:**

Wol Perícia e Consultoria Contábil
 wol.consultoriacontabil@gmail.com (62) 3941-0270 / (62) 98534-2961

San Lorenzo Agroindustrial Ltda
 Reservas de lucros
 Ago/21 a Jan/22

Acréscimo de 884,78% (oitocentos e oitenta e quatro vírgula setenta e oito por cento), cerca de R\$ 11.4 milhões.

- **Lucro/Prejuízo acumulados:**

San Lorenzo Agroindustrial Ltda
 Lucro/Prejuízo acumulados
 Ago/21 a Jan/22

Redução de 97,64% (noventa e sete vírgula sessenta e quatro por cento), cerca de R\$ 11.1 milhões;

11. Movimentação das contas de resultados

11.1 – Movimentação das contas de resultados referente aos meses em análises.

CONTAS	SAN LORENZO AGROINDUSTRIAL					Total
	ago/21	set/21	out/21	nov/21	dez/21	
RECEITAS	12.112.515,71	15.117.285,75	18.221.285,60	5.261.802,81	4.607.211,71	4.797.864,41
CUSTOS	-9.393.893,97	-11.218.297,11	-8.082.818,41	-11.219.818,06	-11.777.946,88	-11.982.997,51
DEPRECIAM.	-103.600,71	-118.118,01	-109.893,88	-171.349,06	-481.179,08	-481.179,08
1 - IMPOSTOS E CONTRIBUIÇÕES	85,00	85.149,12	85,00	85,00	85,00	85,00
1.042.079,00	1.466.713,29	207.073,24	241.942,28	4.208.302,28	412.104,01	271.024,71
Variação em percentual	11,01%	20,20%	13,24%	102,91%	10,29%	11,11%

Wol Perícia e Consultoria Contábil
 wol.consultoriacontabil@gmail.com (62) 3941-0270 / (62) 98534-2961

San Lorenzo Agroindustrial Ltda
 LUCRO/PREJUÍZO DO EXERCÍCIO
 Ago/21 a Jan/22

11.2 – Movimentação do patrimônio líquido referente agosto/21 a janeiro de 2022

PERÍODO	PATRIMÔNIO LÍQUIDO - AGOSTO/21 A JANEIRO/22					Total
	ago/21	set/21	out/21	nov/21	dez/21	
Patrimônio Líquido	11.068.521,97	13.192.646,06	11.309.295,11	18.215.495,52	13.092.247,49	115.804.946,11
Variação em percentual	23,31%	-8,28%	4,28%	-10,42%	27,97%	1,82%

San Lorenzo Agroindustrial Ltda
 PATRIMÔNIO LÍQUIDO
 Ago/21 a Jan/22

12. Ebtida
 Não foi disponibilizado a referida demonstração. Estamos diligenciando sobre o fato.

13. Dos 100% das receitas (+) 8,17% (oito vírgula dezessete por cento), representa os Lucros/prejuízos e (+) 28,20% (vinte e oito vírgula vinte por cento) de margem de contribuição, sendo o Ebtida/Margem de 23,75%

Wol Perícia e Consultoria Contábil
 wol.consultoriacontabil@gmail.com (62) 3941-0270 / (62) 98534-2961

(vinte e três vírgula setenta e cinco por cento), obtidos na movimentação operacional no ano de 2021.

14 - Preliminarmente, em síntese, e em caráter não exaustivo, constatamos que as Recuperandas, apresentaram registro de lucro prejuízo em dezembro de 2021 no montante de R\$ 796 mil, sendo na Agroindustrial o valor de R\$ 475.3 mil e na Logística R\$ 320,6 mil, no mês de janeiro de 2022 tivemos resultados positivos em ambas, sendo na primeira o RS 271 mil e na segunda o valor de R\$ 68.9 mil, no montante de R\$ 339.8 mil de lucros, que constatamos ser devido a redução nas despesas.

15 - Por fim, submetemos a Vossa Senhoria o presente relatório e colocamo-nos à disposição para eventuais esclarecimentos que se fizerem necessários.

Wol Consultoria e Serviços Contábeis Eireli
 Wanderley de Oliveira Leite
 CRC/GO 012506

Wol Perícia e Consultoria Contábil
 wol.consultoriacontabil@gmail.com (62) 3941-0270 / (62) 98534-2961

8. Cumpre-nos registrar novamente que a decisão proferida por esse juízo (evento 204) que, dentre outras deliberações, reconheceu a inexistência de objeções ao Plano de Recuperação Judicial, deferiu a prorrogação do *stay period* pelo prazo de 180 (cento e oitenta) dias e declarou como essenciais às atividades das recuperandas os bens descritos nos eventos 193 e 201, foi objeto de recursos pelos credores BANCO DAYCOVAL S/A (AGRAVO DE INSTRUMENTO Nº 5162046-87.2021.8.09.0000) e COOPERATIVA DE CRÉDITO, POUPANÇA E INVESTIMENTO DO CERRADO DE GOIÁS – SICREDI CERRADO GO (AGRAVO DE INSTRUMENTO Nº 5168996-15.2021.8.09.0000), nos quais foram deferidos os pedidos liminares para suspender os efeitos da decisão agravada, tão somente quanto ao não recebimento da objeção ao plano de recuperação judicial, apresentada pela agravantes, até o julgamento final do recurso, conforme se vê nos eventos 235 e 236. Em consulta ao andamento dos referidos recursos, foi identificado que o Agravo de Instrumento nº 5168996-15.2021.8.09.0000 não foi conhecido, em razão da homologação da desistência pelo recorrente, revogando-se, conseqüentemente, a liminar inicialmente concedida (evento 249) e o Agravo de Instrumento 5162046-87.2021.8.09.0000 foi conhecido e provido para reconhecer a tempestividade da objeção ao Plano de Recuperação Judicial, apresentada pelo agravante. Referida decisão, após rejeição de Embargos de Declaração, foi objeto de Recurso Especial o qual não foi admitido. Em face da referida decisão de inadmissibilidade foi interposto Agravo

ao Superior Tribunal de Justiça, que se encontra no prazo de apresentação de contrarrazões.

9. As demonstrações de resultados mensais nos anos de 2020, 2021 e 2022 da SAN LORENZO, individualmente examinadas e demais indicadores, consolidados, assim se comportaram:

a) Demonstrações de resultados (DRE) mensais do ano de 2020, 2021 e do mês de janeiro de 2022.

DEMONSTRAÇÕES DE RESULTADOS - DRE						
SAN LORENZO - 2020						
CONTAS	JAN	FEV	MAR	ABR	MAI	JUN
RECEITA BRUTA	R\$2.127.887	R\$2.500.374	R\$2.431.602	R\$2.532.126	R\$2.439.323	R\$2.994.922
RECEITA OPERACIONAL BRUTA	R\$1.547.285	R\$2.230.429	R\$2.345.945	R\$2.350.358	R\$2.387.684	R\$2.803.400
RECEITA LIQUIDA	R\$1.299.648	R\$1.991.418	R\$2.124.278	R\$2.143.537	R\$2.279.310	R\$2.667.006
DESPESAS E RECEITAS OPERACIONAIS	-R\$139.883	-R\$254.422	-R\$147.426	-R\$231.646	-R\$286.340	-R\$322.129
RESULTADO OPERACIONAL	-R\$867.943	-R\$460.348	R\$91.270	R\$209.073	R\$105.967	-R\$149.676
CUSTOS	-R\$1.921.584	-R\$2.105.443	-R\$1.729.848	-R\$1.600.673	-R\$1.718.592	-R\$2.307.349
RESULTADO LÍQUIDO DO EXERCÍCIO	-R\$823.555	-R\$460.348	R\$61.554	R\$247.816	R\$133.167	-R\$149.676
VARIAÇÕES % / R\$	54,9%	-44,1%	-113,4%	302,6%	-46,3%	-212,4%
	-R\$291.955	R\$363.208	R\$521.901	R\$186.263	-R\$114.650	-R\$282.842

DEMONSTRAÇÕES DE RESULTADOS - DRE							
SAN LORENZO - 2020							
CONTAS	JUL	AGO	SET	OUT	NOV	DEZ	TOTAL
RECEITA BRUTA	R\$5.040.290	R\$6.014.979	R\$8.464.814	R\$8.838.899	R\$6.679.755	R\$3.878.251	R\$53.943.222
RECEITA OPERACIONAL BRUTA	R\$4.904.185	R\$5.754.804	R\$7.665.004	R\$7.268.118	R\$5.543.968	R\$3.274.076	R\$48.075.256
RECEITA LIQUIDA	R\$4.676.208	R\$5.475.079	R\$7.227.815	R\$7.800.405	R\$5.889.296	R\$3.451.076	R\$47.025.075
DESPESAS E RECEITAS OPERACIONAIS	-R\$300.248	-R\$363.244	-R\$402.382	-R\$509.365	-R\$509.764	-R\$420.748	-R\$3.887.598
RESULTADO OPERACIONAL	R\$991.760	R\$825.369	R\$2.066.522	R\$2.812.943	R\$768.014	R\$297.605	R\$6.690.558
CUSTOS	-R\$3.164.773	-R\$4.048.191	-R\$4.593.783	-R\$4.260.287	-R\$4.311.451	-R\$2.403.441	-R\$34.165.413
RESULTADO LÍQUIDO DO EXERCÍCIO	R\$985.543	R\$825.369	R\$2.066.522	R\$4.922.767	R\$768.014	-R\$643.857	R\$7.933.315
VARIAÇÕES % / R\$	-758,5%	-16,3%	150,4%	138,2%	-84,4%	-183,8%	
	R\$1.135.218	-R\$160.174	R\$1.241.154	R\$2.856.244	-R\$4.154.753	-R\$1.411.871	

DEMONSTRAÇÕES DE RESULTADOS - DRE						
SAN LORENZO - 2021						
CONTAS	JAN	FEV	MAR	ABR	MAI	JUN
RECEITA BRUTA	R\$ 5.677.476	R\$ 7.049.642	R\$ 8.122.161	R\$ 8.134.508	R\$ 7.254.039	R\$9.955.199
RECEITA OPERACIONAL BRUTA	R\$ 5.548.152	R\$ 6.705.887	R\$ 7.873.631	R\$ 8.108.228	R\$ 7.254.039	R\$9.680.911
RECEITA LIQUIDA	R\$ 5.106.550	R\$ 6.202.371	R\$ 7.362.450	R\$ 7.571.152	R\$ 6.816.950	R\$9.187.110
DESPESAS E RECEITAS OPERACIONAIS	-R\$ 340.183	-R\$ 400.318	-R\$ 725.012	-R\$ 383.088	-R\$ 418.658	-R\$369.987
RESULTADO OPERACIONAL	R\$ 2.154.199	R\$ 1.031.509	R\$ 798.665	R\$ 1.579.413	R\$ 719.280	R\$3.435.041
CUSTOS	-R\$ 2.508.738	-R\$ 4.624.352	-R\$ 5.611.241	-R\$ 5.349.688	-R\$ 5.159.677	-R\$4.976.894
RESULTADO LÍQUIDO DO EXERCÍCIO	R\$ 2.154.199	R\$ 1.032.024	-R\$ 547.304	R\$1.579.413	R\$719.280	R\$1.569.564
VARIAÇÕES % / R\$	-434,6%	-52,1%	-153,0%	-388,6%	-54,5%	118,2%
	R\$2.798.056	-R\$1.122.174	-R\$1.579.329	R\$2.126.717	-R\$860.133	R\$850.285



DEMONSTRAÇÕES DE RESULTADOS - DRE							
SAN LORENZO - 2021							
CONTAS	JUL	AGO	SET	OUT	NOV	DEZ	TOTAL
RECEITA BRUTA	R\$13.343.648	R\$12.880.020	R\$16.472.680	R\$10.956.262	R\$5.550.756	R\$5.112.962	R\$110.509.353
RECEITA OPERACIONAL BRUTA	R\$13.216.856	R\$12.830.020	R\$16.109.733	R\$10.822.864	R\$5.549.646	R\$4.912.502	R\$108.612.467
RECEITA LIQUIDA	R\$12.517.717	R\$12.112.516	R\$15.157.206	R\$10.221.208	R\$5.165.863	R\$4.607.214	R\$102.028.305
DESPESAS E RECEITAS OPERACIONAIS	-R\$379.017	-R\$442.657	-R\$421.718	-R\$533.727	-R\$356.340	-R\$683.194	-R\$5.453.897
RESULTADO OPERACIONAL	R\$1.669.812	R\$1.466.763	R\$1.458.246	R\$184.246	-R\$1.200.100	-R\$485.605	R\$12.811.467
CUSTOS	-R\$10.140.339	-R\$9.583.403	-R\$12.310.238	-R\$8.082.248	-R\$5.223.910	-R\$3.771.941	-R\$77.342.668
RESULTADO LÍQUIDO DO EXERCÍCIO	R\$1.669.812	R\$1.466.765	-R\$90.876	R\$245.462	-R\$1.200.100	-R\$475.364	R\$8.122.875
VARIAÇÕES % / R\$	6,4% R\$100.248	-12,2% -R\$203.047	-106,2% -R\$1.557.641	-370,1% R\$336.338	-588,9% -R\$1.445.562	-60,4% R\$724.736	

DEMONSTRAÇÕES DE RESULTADOS - DRE		
SAN LORENZO - 2022		
CONTAS	JAN	TOTAL
RECEITA BRUTA	R\$ 5.069.816	R\$5.069.816
RECEITA OPERACIONAL BRUTA	R\$ 5.069.816	R\$5.069.816
RECEITA LIQUIDA	R\$ 4.797.063	R\$4.797.063
DESPESAS E RECEITAS OPERACIONAIS	-R\$ 300.805	-R\$300.805
RESULTADO OPERACIONAL	R\$ 271.025	R\$271.025
CUSTOS	-R\$ 3.592.790	-R\$3.592.790
RESULTADO LÍQUIDO DO EXERCÍCIO	R\$ 271.025	R\$271.025
VARIAÇÕES % / R\$	-157,0% R\$746.388	

b) Indicadores financeiros mensais do exercício de 2020, 2021 e do mês de janeiro de 2022.

2020												
ÍNDICES	JAN	FEV	MAR	ABR	MAI	JUN	JUL	AGO	SET	OUT	NOV	DEZ
LIQUIDEZ GERAL	0,30	0,34	0,35	0,80	0,81	0,80	0,84	0,88	0,95	1,08	1,11	1,04
LIQUIDEZ SECA	1,18	1,06	1,04	1,08	1,15	1,12	1,22	1,26	1,45	1,77	2,11	1,18
LIQUIDEZ CORRENTE	1,22	1,11	1,12	1,16	1,22	1,16	1,28	1,38	1,60	1,90	2,35	1,69
SOLVÊNCIA GERAL	0,81	0,81	0,81	0,80	0,81	0,80	0,84	0,88	0,95	1,08	1,11	1,04
LUCRATIVIDADE	-38,70%	-18,41%	2,53%	9,79%	5,46%	-5,00%	19,55%	13,72%	24,41%	55,69%	11,50%	-16,60%

2021												
ÍNDICES	JAN	FEV	MAR	ABR	MAI	JUN	JUL	AGO	SET	OUT	NOV	DEZ
LIQUIDEZ GERAL	1,18	1,22	1,20	1,24	1,22	1,24	1,30	1,34	1,41	1,35	0,82	0,87
LIQUIDEZ SECA	1,47	1,60	1,58	1,54	1,71	2,15	2,54	2,28	2,71	2,36	1,38	1,23
LIQUIDEZ CORRENTE	2,38	2,49	2,30	2,27	2,26	2,46	2,87	2,52	3,13	2,93	3,31	2,89
SOLVÊNCIA GERAL	1,18	1,22	1,20	1,24	1,22	1,24	1,30	1,34	1,41	1,35	1,35	1,43
LUCRATIVIDADE	37,94%	25,03%	12,66%	14,55%	13,63%	14,09%	13,10%	13,30%	12,31%	9,10%	-4,63%	-10,76%

2022	
ÍNDICES	JAN
LIQUIDEZ GERAL	0,89
LIQUIDEZ SECA	1,40
LIQUIDEZ CORRENTE	3,16
SOLVÊNCIA GERAL	1,45
LUCRATIVIDADE	18,71%

10. As análises dos indicadores de estoques de produtos comercializados, matérias primas e insumos dos anos de 2020, 2021 e do mês de janeiro de 2022:

ORD	UNID	PRODUTO	2020												TOTAL
			JAN	FEV	MAR	ABR	MAI	JUN	JUL	AGO	SET	OUT	NOV	DEZ	
1	KG	CAROÇO DE ALGODÃO	452.600	1.098.082	1.398.383	957.090	514.290	118.989	47.879	994.243	1.444.334	1.824.974	1.871.131	4.525.579	15.247.574
2	KG	FARELO DE ALGODÃO	0	0	0	0	0	0	0	0	0	0	0	0	
3	KG	GERMEN DE MILHO	0	0	0	0	0	0	0	0	0	0	0	0	
4	KG	FARELO DE ALGODÃO ENSACADO	0	0	0	0	0	0	0	0	0	0	0	0	
5	KG	TORTA ENSACADA	0	2.700	44.950	19.500	12.620	11.800	116.040	11.080	22.880	11.720	23.568	56.309	333.167
6	KG	CONCENTRAL ENSACADO	1.360	0	10.800	7.040	2.560	3.080	90.680	23.520	0	0	12.286	436.575	587.901
7	KG	TORTA - A GRANEL	0	41.000	56.570	67.882	114.286	84.847	141.000	119.707	256.687	71.159	33.631	61.381	1.048.150
8	KG	CONCENTRAL - A GRANEL	0	0	0	0	0	0	0	0	9.200	0	0	9.200	
9	TQ	ÓLEO BRUTO	3.890	7.150	5.840	35.000	33.000	54.000	12.290	47.000	100.500	48.000	2.935	114.830	464.435
10	TQ	ÓLEO SEMI-REFINADO	0	0	0	0	0	0	0	0	0	0	0	0	
11	HG	BORRA DE ÓLEO	0	0	0	0	0	0	0	0	0	0	0	0	
12	KG	ACIDO CLORIDRICO	0	0	0	0	0	0	0	0	0	0	0	0	
13	KG	CAL	0	0	0	0	0	0	0	0	0	0	0	0	
14	KG	MELAÇO	225.830	123.518	180.340	140.770	112.484	148.949	286.346	281.425	59.011	104.819	70.012	430.804	2.164.308
15	UND	PAPEL FILTRO 1660X800	0	0	0	0	0	0	0	0	0	0	0	0	
16	UND	PAPEL FILTRO 81X80	0	0	0	0	0	0	0	0	0	0	0	0	
17	KG	PROPIMPEX (CONSERVANTE)	0	0	0	0	0	0	0	0	0	0	0	0	
18	UND	SACOS DE CONCENTRAL	5.630	690	26.442	6.700	6.916	4.803	17.269	31.388	74.225	191.465	155.444	119.036	640.008
19	UND	SACOS DE TORTA	0	7.510	4.185	2.752	0	3.983	17.873	23.156	42.708	32.382	35.312	21.699	191.560
20	KG	SAL FINO	0	0	0	0	0	0	0	0	0	0	0	0	
21	KG	SODA CAUSTICA	0	0	0	0	0	0	0	0	0	0	0	0	
22	KG	TERRA CLARIFICANTE	0	0	0	0	0	0	0	0	0	0	0	0	

ORD	UND	PRODUTOS	jan/20	fev/20	mar/20	abr/20	mai/20	jun/20	jul/20	ago/20	set/20	out/20	nov/20	dez/20	TOTAL	PART%
1	KG	TORTA ENSACADA	0	2.700	44.950	19.500	12.620	11.800	116.040	11.080	22.880	11.720	23.568	56.309	333.167	14%
2	KG	CONCENTRAL ENSACADO	1.360	0	10.800	7.040	2.560	3.080	90.680	23.520	0	0	12.286	436.575	587.901	24%
3	KG	TORTA - A GRANEL	0	41.000	56.570	67.882	114.286	84.847	141.000	119.707	256.687	71.159	33.631	61.381	1.048.150	43%
4	KG	CONCENTRAL - A GRANEL	0	0	0	0	0	0	0	0	9.200	0	0	0	9.200	0%
5	TQ	ÓLEO BRUTO	3.890	7.150	5.840	35.000	33.000	54.000	12.290	47.000	100.500	48.000	2.935	114.830	464.435	19%
TOTAL			5.250	50.850	118.160	129.422	162.466	153.727	360.010	201.307	389.267	130.879	72.420	669.095	2.442.853	86%
VARIACIONES % e QTDE			BASE													
				45.600	67.310	11.262	33.044	-8.739	206.283	-158.703	187.960	-258.388	-58.459	596.675		

ORD	UNID	PRODUTO	2021												TOTAL
			JAN	FEV	MAR	ABR	MAI	JUN	JUL	AGO	SET	OUT	NOV	DEZ	
1	KG	CAROÇO DE ALGODÃO	6.377.017	6.304.144	6.333.595	7.213.053	4.523.166	1.143.254	1.734.577	3.387.003	#####	5.790.005	9.324.855	11.757.345	67.936.722
2	KG	FARELO DE ALGODÃO	0	0	0	0	0	0	0	0	0	0	0	0	
3	KG	GERMEN DE MILHO	0	0	0	0	0	0	0	0	0	0	0	0	
4	KG	FARELO DE ALGODÃO ENSACADO	0	0	0	0	0	0	0	0	0	0	0	0	
5	KG	TORTA ENSACADA	112.520	228.160	32.600	4.680	1.320	10.480	93.080	136.636	61.760	257.320	147.040	51.880	1.137.476
6	KG	CONCENTRAL ENSACADO	6.880	270.880	36.120	4.600	480	44.760	38.080	262.057	79.200	273.760	947.320	1.066.800	3.030.937
7	KG	TORTA - A GRANEL	95.131	43.131	134.479	8.045	21.632	219.595	221.040	606.026	130.959	318.214	154.000	114.159	2.066.411
8	KG	CONCENTRAL - A GRANEL	0	0	0	0	0	0	0	0	0	107.200	58.740	4.010	169.950
9	TQ	ÓLEO BRUTO	22.050	51.750	26.100	45.900	17.100	134.550	113.860	212.525	64.933	163.800	29.580	11.700	893.848
10	TQ	ÓLEO SEMI-REFINADO	0	0	0	0	0	0	0	0	0	0	0	0	
11	HG	BORRA DE ÓLEO	0	0	0	0	0	0	0	0	0	0	0	0	
12	KG	ACIDO CLORIDRICO	0	0	0	0	0	0	0	0	0	0	0	0	
13	KG	CAL	0	0	0	0	0	0	0	0	0	0	0	0	
14	KG	MELAÇO	275.133	243.949	293.506	321.037	417.256	379.024	215.016	375.499	238.066	177.153	308.150	370.762	3.614.551
15	UND	PAPEL FILTRO 1660X800	0	0	0	0	0	0	0	0	0	0	0	0	
16	UND	PAPEL FILTRO 81X80	0	0	0	0	0	0	0	0	0	0	0	0	
17	KG	PROPIMPEX (CONSERVANTE)	0	0	0	0	0	0	0	0	0	0	0	0	
18	UND	SACOS DE CONCENTRAL	138.030	167.947	136.434	168.593	145.042	112.203	67.989	70.124	141.390	214.920	179.286	157.419	1.699.377
19	UND	SACOS DE TORTA	37.968	48.204	31.652	32.429	43.920	72.727	41.286	33.531	70.308	116.255	136.923	128.035	793.238
20	KG	SAL FINO	0	0	0	0	0	0	0	0	0	0	0	0	
21	KG	SODA CAUSTICA	0	0	0	0	0	0	0	0	0	0	0	0	
22	KG	TERRA CLARIFICANTE	0	0	0	0	0	0	0	0	0	0	0	0	
23	KG	GERMEN DE MILHO	0	0	0	0	140.930	64.005	23.008	45.930	0	0	0	0	273.873

ORD	UND	PRODUTOS	jan/21	fev/21	mar/21	abr/21	mai/21	jun/21	jul/21	ago/21	set/21	out/21	nov/21	dez/21	TOTAL	PART%
1	KG	TORTA ENSACADA	112.520	228.160	32.600	4.680	1.320	10.480	93.080	136.636	61.760	257.320	147.040	51.880	1.137.476	16%
2	KG	CONCENTRAL ENSACADO	6.880	270.880	36.120	4.600	480	44.760	38.080	262.057	79.200	273.760	947.320	1.066.800	3.030.937	42%
3	KG	TORTA - A GRANEL	95.131	43.131	134.479	8.045	21.632	219.595	221.040	606.026	130.959	318.214	154.000	114.159	2.066.411	28%
4	KG	CONCENTRAL - A GRANEL	0	0	0	0	0	0	0	0	0	107.200	58.740	4.010	169.950	2%
5	TQ	ÓLEO BRUTO	22.050	51.750	26.100	45.900	17.100	134.550	113.860	212.525	64.933	163.800	29.580	11.700	893.848	12%
TOTAL			236.581	593.921	229.299	63.225	40.532	409.385	466.060	1.217.244	336.852	1.120.294	1.336.680	1.248.549	7.298.622	100%
VARIACIONES % e QTDE			BASE													
				151%	-61%	-72%	-36%	910%	14%	161%	-72%	233%	19%	-7%		
				357.340	-364.622	-166.074	-22.693	368.853	56.675	751.184	-880.392	783.442	216.386	-88.131		

ORD	UNID	PRODUTO	2022	
			JAN	TOTAL
1	KG	CAROÇO DE ALGODÃO	10.776.735	10.776.735
2	KG	FARELO DE ALGODÃO	0	0
3	KG	GERMEN DE MILHO	0	0
4	KG	FARELO DE ALGODÃO ENSACADO	0	0
5	KG	TORTA ENSACADA	9.400	9.400
6	KG	CONCENTRAL ENSACADO	1.096.720	1.096.720
7	KG	TORTA - A GRANEL	224.262	224.262
8	KG	CONCENTRAL - A GRANEL	52.990	52.990
9	TQ	ÓLEO BRUTO	19.350	19.350
10	TQ	ÓLEO SEMI-REFINADO	0	0
11	HG	BORRA DE ÓLEO	0	0
12	KG	ACIDO CLORIDRICO	0	0
13	KG	CAL	0	0
14	KG	MELAÇO	299.816	299.816
15	UND	PAPEL FILTRO 1660X800	0	0
16	UND	PAPEL FILTRO 81X80	0	0
17	KG	PROPIMPEX (CONSERVANTE)	0	0
18	UND	SACOS DE CONCENTRAL	136.207	136.207
19	UND	SACOS DE TORTA	114.542	114.542
20	KG	SAL FINO	0	0
21	KG	SODA CAUSTICA	0	0
22	KG	TERRA CLARIFICANTE	0	0
23	KG	GERMEN DE MILHO	0	0

ORD	UND	PRODUTOS	jan/22	TOTAL	PART%
1	KG	TORTA ENSACADA	9.400	9.400	1%
2	KG	CONCENTRAL ENSACADO	1.096.720	1.096.720	78%
3	KG	TORTA - A GRANEL	224.262	224.262	16%
4	KG	CONCENTRAL - A GRANEL	52.990	52.990	4%
5	TQ	ÓLEO BRUTO	19.350	19.350	1%
TOTAL			1.402.722	1.402.722	100%
VARIAÇÕES % e QTDE			BASE		

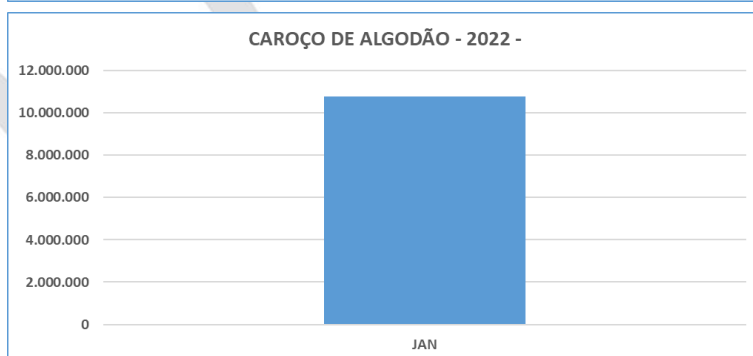
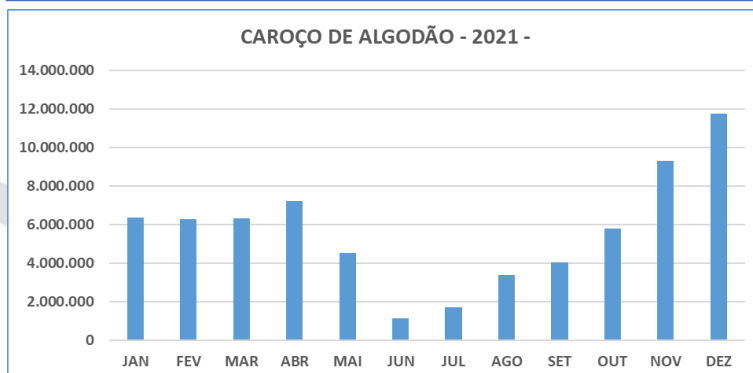
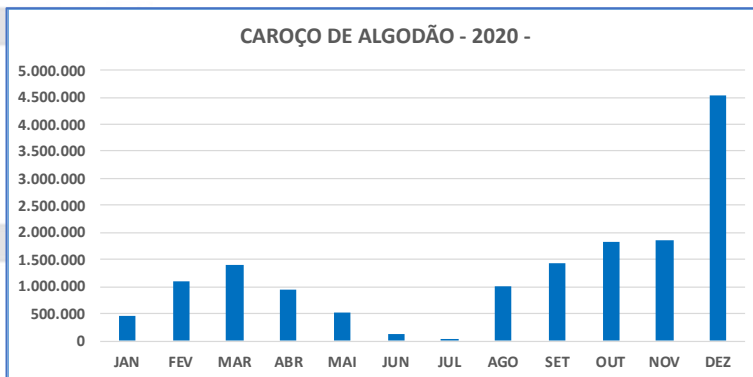
11. Os estoques apresentados pela devedora, tendo a sua principal matéria prima o caroço de algodão, e, noutro lado, os produtos comercializados: a) torta ensacada; b) central ensacado; c) torta a granel; d) melação e e) óleo bruto, comportaram-se no período de 2020, 2021 e janeiro de 2022, conforme seguem as tabelas e gráficos, e, também, para cada indicador apresentamos comparativos em paralelos espelhados nas ocorrências correlatas ao último mês em análise:

a) Caroço de algodão.

ORD	UND	PRODUTO	jan/20	fev/20	mar/20	abr/20	mai/20	jun/20	jul/20	ago/20	set/20	out/20	nov/20	dez/20	TOTAL
1	KG	CAROÇO DE ALGODÃO	452.600	1.098.082	1.398.383	957.090	514.290	118.989	47.879	994.243	1.444.334	1.824.974	1.871.131	4.525.579	15.247.574
VARIAÇÕES % e QTDE			BASE	143%	27%	-32%	-46%	-77%	-60%	1977%	45%	26%	3%	142%	
				645.482	300.301	-441.293	-442.800	-395.301	-71.110	946.364	450.091	380.640	46.157	2.654.448	

ORD	UND	PRODUTO	jan/21	fev/21	mar/21	abr/21	mai/21	jun/21	jul/21	ago/21	set/21	out/21	nov/21	dez/21	TOTAL
1	KG	CAROÇO DE ALGODÃO	6.377.017	6.304.144	6.333.595	7.213.053	4.523.166	1.143.254	1.734.577	3.387.003	4.048.708	5.790.005	9.324.855	11.757.345	67.936.722
VARIAÇÕES % e QTDE			BASE	-1%	0%	14%	-37%	-75%	52%	95%	20%	43%	61%	26%	
				-72.873	29.451	879.458	-2.689.887	-3.379.912	591.323	1.652.426	661.705	1.741.297	3.534.850	2.432.490	

ORD	UND	PRODUTO	jan/22	TOTAL
1	KG	CAROÇO DE ALGODÃO	10.776.735	10.776.735
VARIACIONES % e QTDE			BASE	



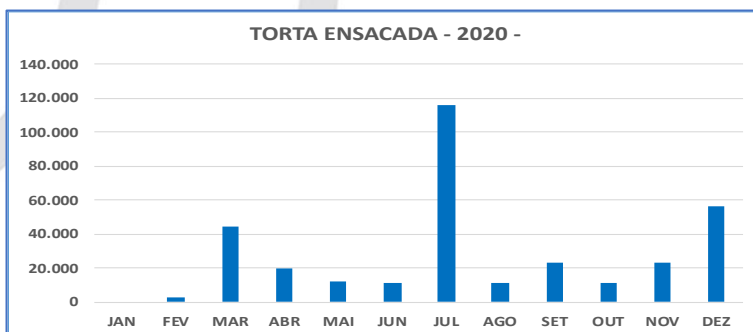
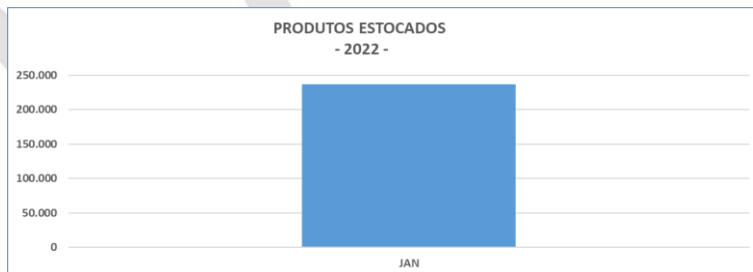
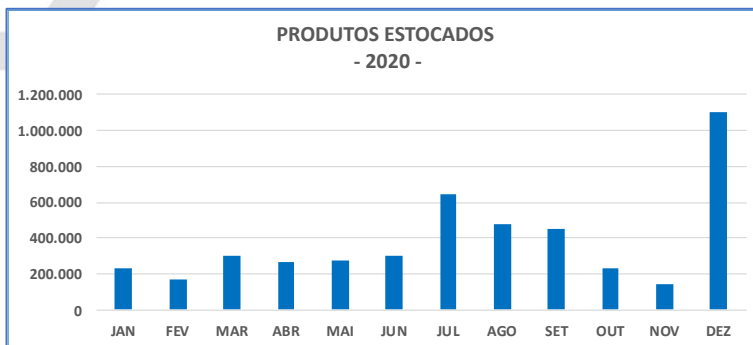
b) Produtos estocados.

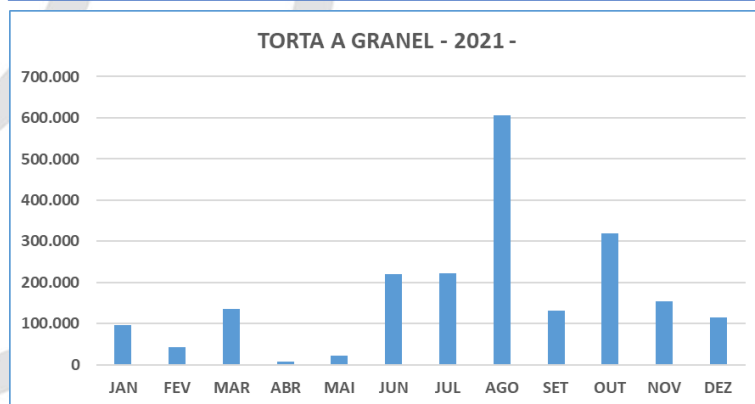
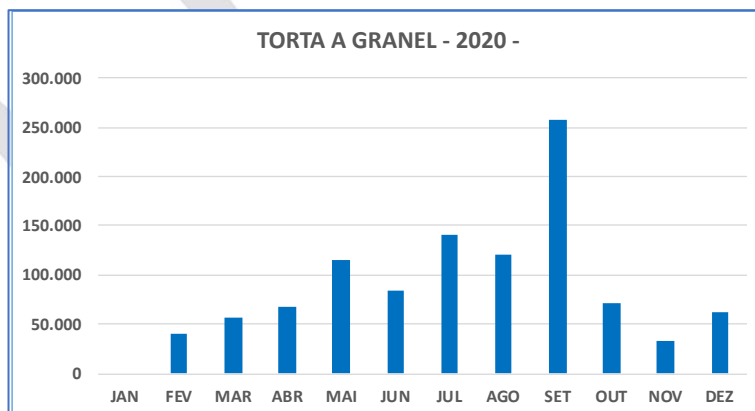
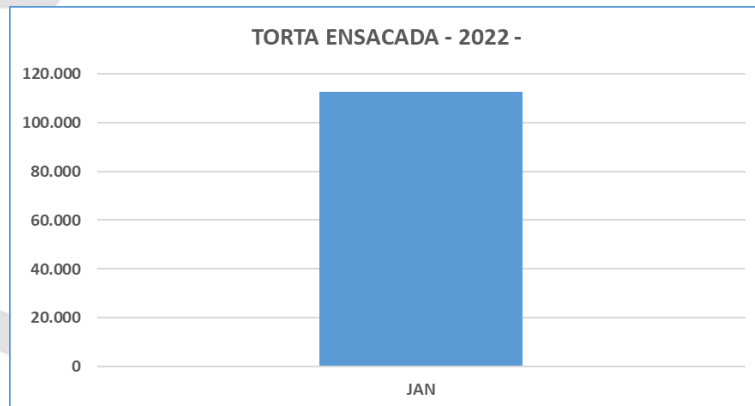
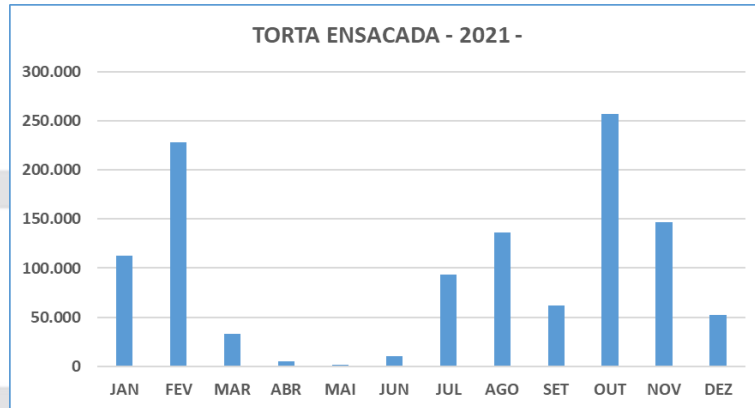
ORD	UND	PRODUTOS	jan/20	fev/20	mar/20	abr/20	mai/20	jun/20	jul/20	ago/20	set/20	out/20	nov/20	dez/20	TOTAL	PART%
1	KG	TORTA ENSACADA	0	2.700	44.950	19.500	12.620	11.800	116.040	11.080	22.880	11.720	23.568	56.309	333.167	7%
2	KG	CONCENTRAL ENSACADO	1.360	0	10.800	7.040	2.560	3.080	90.680	23.520	0	0	12.286	436.575	587.901	13%
3	KG	TORTA - A GRANEL	0	41.000	56.570	67.882	114.286	84.847	141.000	119.707	256.687	71.159	33.631	61.381	1.048.150	23%
4	KG	CONCENTRAL - A GRANEL	0	0	0	0	0	0	0	0	9.200	0	0	0	9.200	0%
5	TQ	ÓLEO BRUTO	3.890	7.150	5.840	35.000	33.000	54.000	12.290	47.000	100.500	48.000	2.935	114.830	464.435	10%
6	KG	MELAÇO	225.830	123.518	180.340	140.770	112.484	148.949	286.346	281.425	59.011	104.819	70.012	430.804	2.164.308	47%
TOTAL			231.080	174.368	298.500	270.192	274.950	302.676	646.356	482.732	448.278	235.698	142.432	1.099.899	4.607.161	46%
VARIACIONES % e QTDE			BASE	-25%	71%	-9%	2%	10%	114%	-25%	-7%	-47%	-40%	672%		
				-56.712	124.132	-28.308	4.758	27.726	343.680	-163.624	-34.454	-212.580	-93.266	957.467		

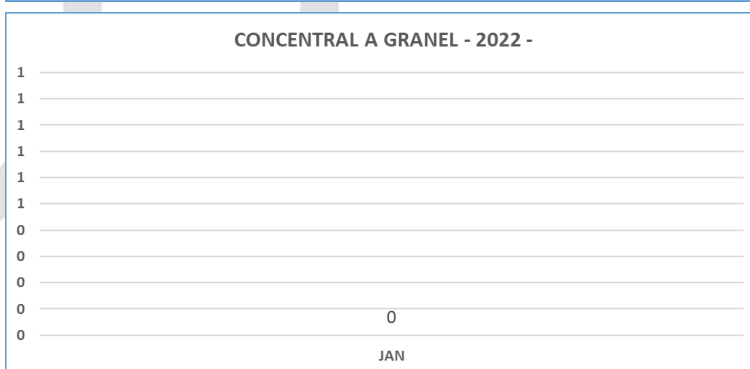
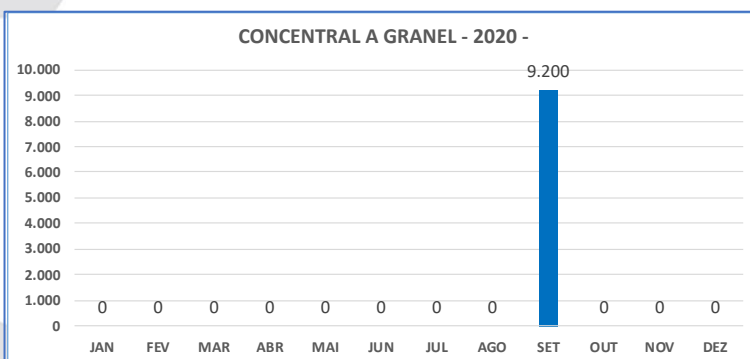
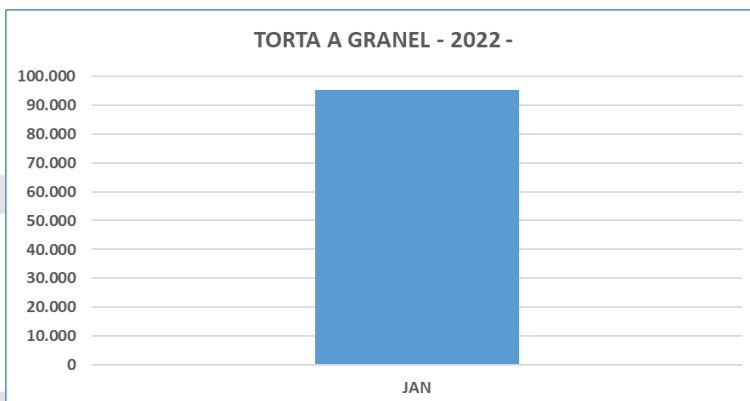


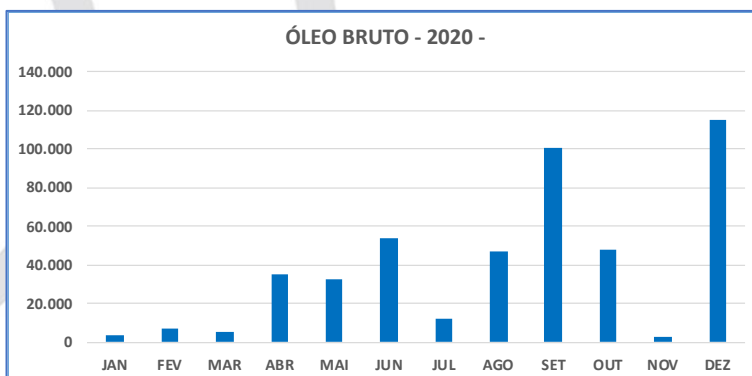
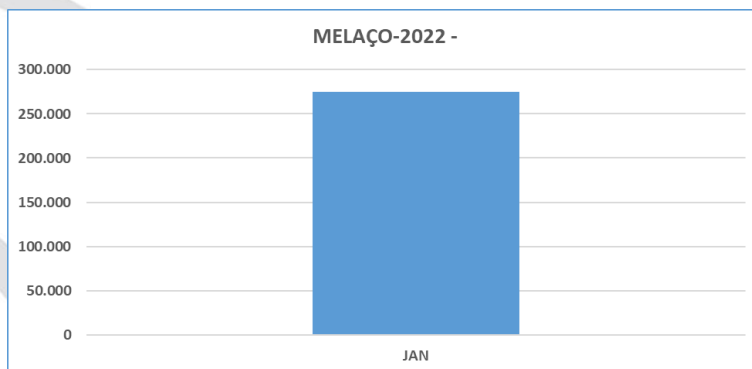
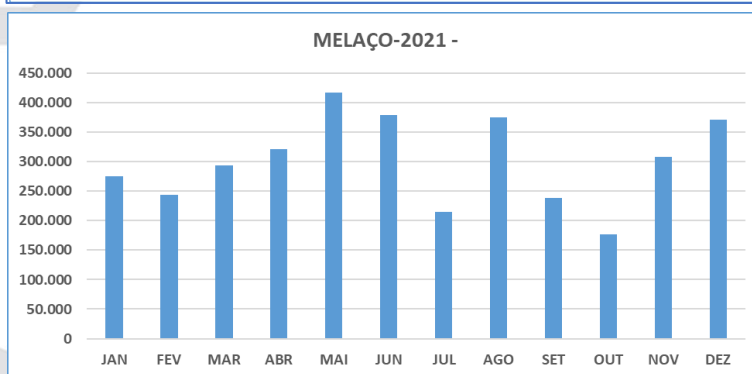
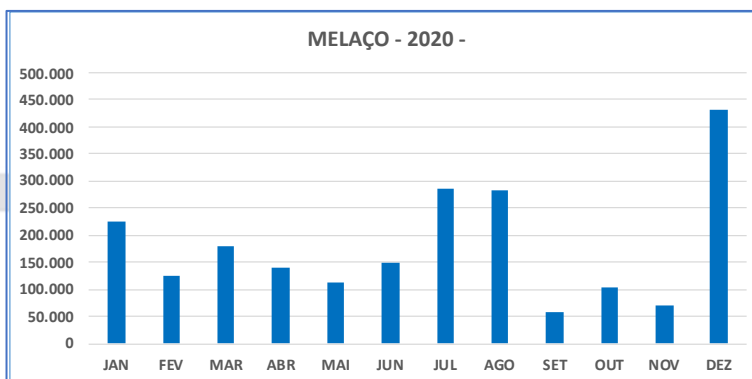
ORD	UND	PRODUTOS	jan/21	fev/21	mar/21	abr/21	mai/21	jun/21	jul/21	ago/21	set/21	out/21	nov/21	dez/21	TOTAL	PART%
1	KG	TORTA ENSACADA	112.520	228.160	32.600	4.680	1.320	10.480	93.080	136.636	61.760	257.320	147.040	51.880	1.137.476	16%
2	KG	CONCENTRAL ENSACADO	6.880	270.880	36.120	4.600	480	44.760	38.080	262.057	79.200	273.760	947.320	1.066.800	3.030.937	42%
3	KG	TORTA - A GRANEL	95.131	43.131	134.479	8.045	21.632	219.595	221.040	606.026	130.959	318.214	154.000	114.159	2.066.411	28%
4	KG	CONCENTRAL - A GRANEL	0	0	0	0	0	0	0	0	0	107.200	58.740	4.010	169.950	2%
5	TQ	ÓLEO BRUTO	22.050	51.750	26.100	45.900	17.100	134.550	113.860	212.525	64.933	163.800	29.580	11.700	893.848	12%
TOTAL			236.581	593.921	229.299	63.225	40.532	409.385	466.060	1.217.244	336.852	1.120.294	1.336.680	1.248.549	7.298.622	100%
VARIACIONES % e QTDE			BASE	151%	-61%	-72%	-36%	910%	14%	161%	-72%	233%	19%	-7%		
			357.340	-364.622	-166.074	-22.693	368.853	56.675	751.184	-880.392	783.442	216.386	-88.131			

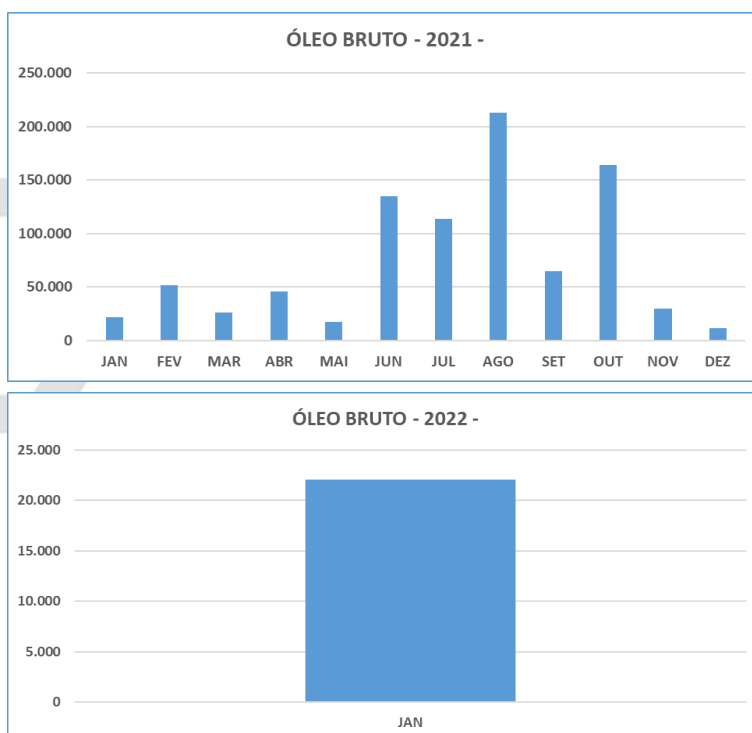
ORD	UND	PRODUTOS	jan/22	TOTAL	PART%
1	KG	TORTA ENSACADA	9.400	9.400	1%
2	KG	CONCENTRAL ENSACADO	1.096.720	1.096.720	78%
3	KG	TORTA - A GRANEL	224.262	224.262	16%
4	KG	CONCENTRAL - A GRANEL	52.990	52.990	4%
5	TQ	ÓLEO BRUTO	19.350	19.350	1%
TOTAL			1.402.722	1.402.722	100%
VARIACIONES % e QTDE			BASE		





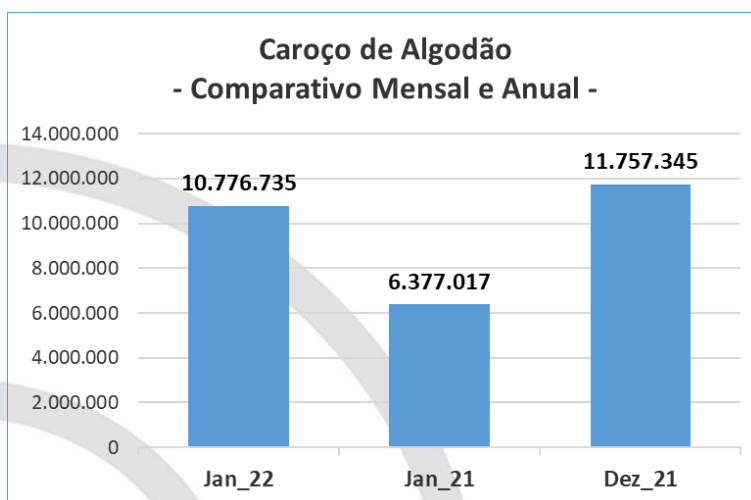
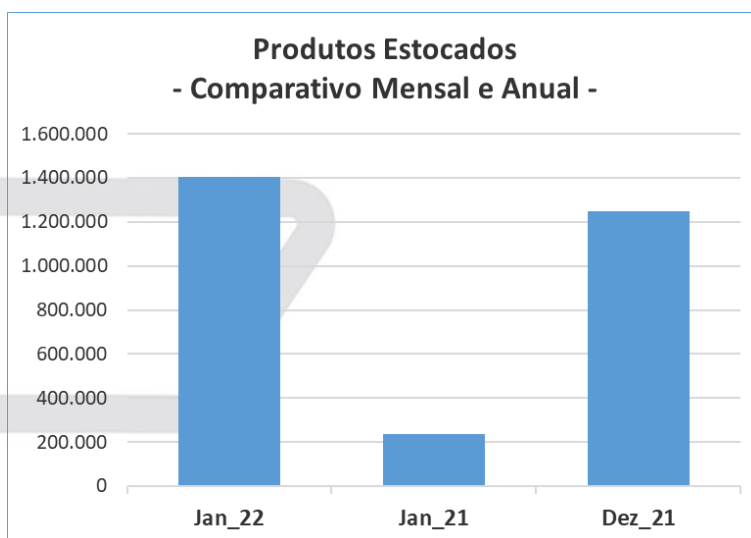






12. Os produtos estocados e a principal matéria prima apresentaram os seguintes comportamento e comparações entre os volumes e variações entre mês atual e o mês anterior e, ainda, em relação ao mesmo mês do ano anterior (2021):

ORD	UND	Jan_22	Jan_21	Dez_21
1	TORTA ENSACADA	9.400	112.520	51.880
2	CONCENTRAL ENSACADO	1.096.720	6.880	1.066.800
3	TORTA - A GRANEL	224.262	95.131	114.159
4	CONCENTRAL - A GRANEL	52.990	0	4.010
5	ÓLEO BRUTO	19.350	22.050	11.700
TOTAL		1.402.722	236.581	1.248.549
Var% e Qtde (mês atual)		base	493%	12%
			1.166.141	154.173
6	CAROÇO DE ALGODÃO	10.776.735	6.377.017	11.757.345
Var% e Qtde (mês atual)		base	69%	-8,3%
			4.399.718	-980.610



13. Os resultados mensais e referentes ao faturamento, produção, valor médio do caroço, valor médio do central, valor médio do óleo e valor médio da torta, nos anos de 2020, 2021 e no mês de janeiro de 2022 foram:

DESCRIÇÃO	2020												TOTAL
	JAN	FEV	MAR	ABR	MAI	JUN	JUL	AGO	SET	OUT	NOV	DEZ	
Faturamento - 2020	2.127.887	2.500.374	2.431.602	2.532.126	2.439.598	2.994.922	5.040.290	6.014.979	8.464.814	8.838.899	6.679.755	3.878.251	53.943.497
Produção - 2020	3.059	3.290	3.143	2.763	2.461	3.035	4.716	5.998	7.093	6.824	4.894	2.918	50.194
Valor Médio Caroço	605	590	640	656	750	590	0	0	1.497	0	0	0	5.327
Valor Médio Central	776	923	946	931	880	889	851	850	898	942	1.002	1.067	10.955
Valor Médio Óleo	2.430	2.050	2.801	3.155	2.964	3.197	3.022	3.570	4.136	4.884	5.129	5.161	42.499
Valor Médio Torta	657	858	776	755	780	822	813	819	918	954	965	1.113	10.231

Valores em Reais
 Produção em Toneladas



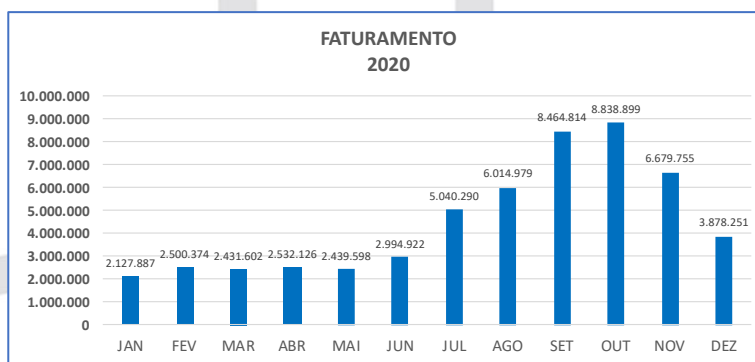
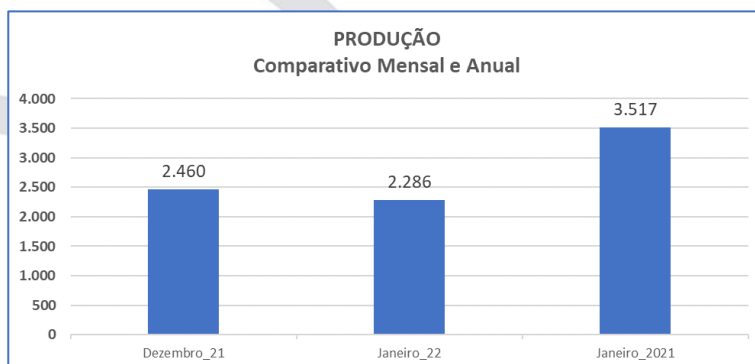
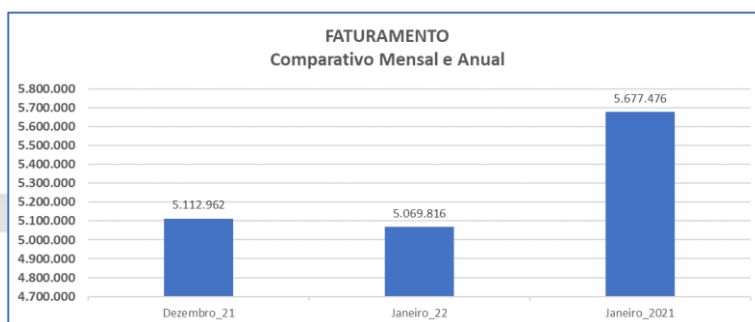
Valor: R\$ 17.517.757,97
 PROCESSO CIVEL E DO TRABALHO -> Processo de Conhecimento -> Procedimento de Conhecimento -> Procedimentos Especiais -> Procedimentos Regidos por Outros Códigos, Leis Esparças e Regimento
 TRINDADE - 2ª VARA CIVEL E AMBIENTAL
 Usuário: IZADORA VITOR DIAS DE REZENDE - Data: 12/11/2023 08:43:45

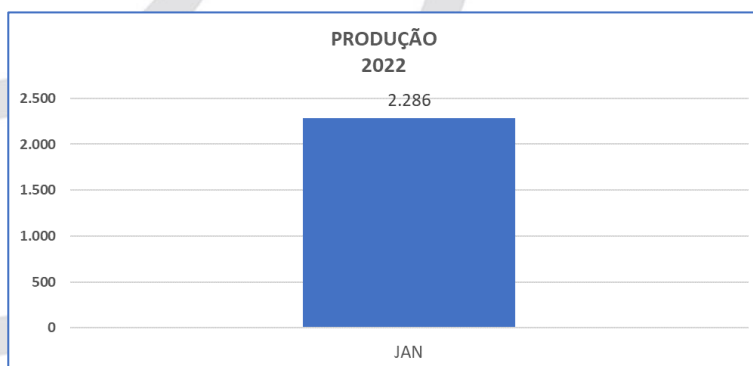
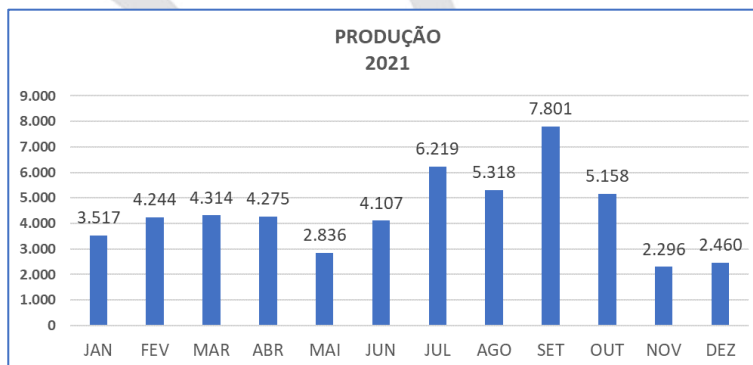
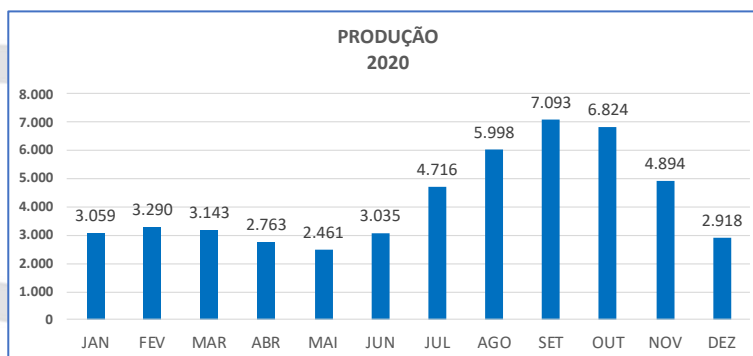
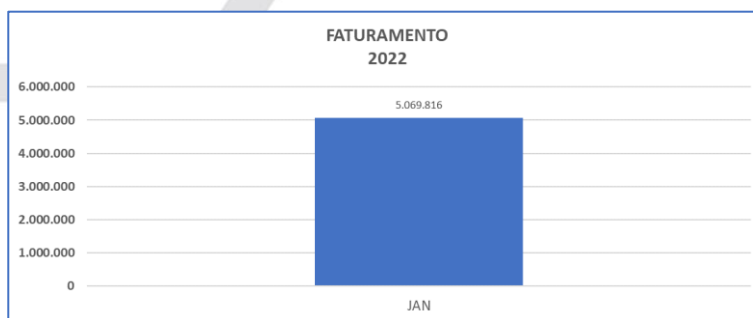
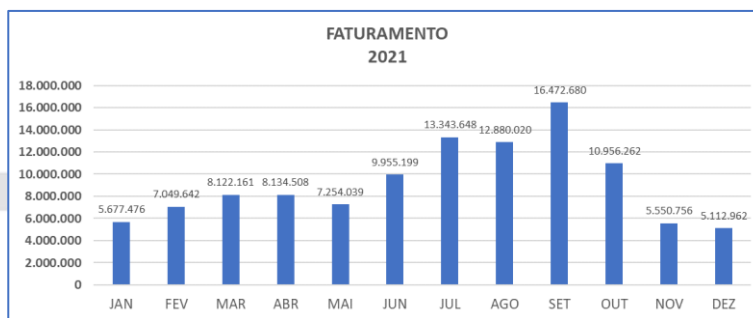
2021													
DESCRIÇÃO	JAN	FEV	MAR	ABR	MAI	JUN	JUL	AGO	SET	OUT	NOV	DEZ	TOTAL
Faturamento - 2021	5.677.476	7.049.642	8.122.161	8.134.508	7.254.039	9.955.199	13.343.648	12.880.020	16.472.680	10.956.262	5.550.756	5.112.962	110.509.353
Produção - 2021	3.517	4.244	4.314	4.275	2.836	4.107	6.219	5.318	7.801	5.158	2.296	2.460	52.545
Valor Médio Carogo	1.583	1.650	0	0	700	0	0	0	0	0	0	0	3.933
Valor Médio Concentral	1.210	1.356	1.458	1.479	2.311	2.686	1.812	2.004	1.553	1.689	1.614	1.649	20.821
Valor Médio Óleo	5.143	5.111	5.237	5.410	5.752	6.099	5.585	6.328	6.380	6.540	6.537	6.500	70.622
Valor Médio Torta	1.262	1.395	1.499	1.640	2.052	1.959	1.772	1.984	1.617	1.670	1.675	1.623	20.148

Valores em Reais
 Produção em Toneladas

2022		
DESCRIÇÃO	JAN	TOTAL
Faturamento - 2021	5.069.816	5.069.816
Produção - 2021	2.286	2.286
Valor Médio Carogo	0	0
Valor Médio Concentral	1.703	1.703
Valor Médio Óleo	6.571	6.571
Valor Médio Torta	1.728	1.728

Valores em Reais
 Produção em Toneladas





14. Da análise do balanço patrimonial e demonstrativo de resultados pela devedora e referente ao período de 1º a 31/01/2022, extraímos o Ativo R\$42,8 mi / Despesas R\$301 mil / Custos R\$3,5 mi e Passivo R\$42,8 mi / Receitas R\$ 5 mi e Resultados R\$271 mil.

ATIVO		PASSIVO	
	2022		2022
ATIVO CIRCULANTE	25.509.543,91	PASSIVO CIRCULANTE	8.062.301,08
DISPONIVEL	400.195,15	FORNECEDORES	1.953.215,66
- CAIXA E EQUIVALENTES	691,62	SALÁRIOS E ENCARGOS	167.980,60
- BANCOS CONTA MOVIMENTO	396.413,68	PROVISÕES MENSAIS	331.266,49
- APLICAÇÕES FINANCEIRAS	3.089,85	FINANCIAMENTOS BANCÁRIOS	1.488.059,60
CREDITOS	2.110.600,04	OBRIGAÇÕES TRIBUTARIAS	89.165,17
- FATURAS A RECEBER	2.046.743,48	PARCELAMENTOS TRIBUTARIOS	267.440,79
- (-) DUPLICATAS DESCONTADAS	- 391.927,13	VENDA PARA ENTREGA FUTURA	88.261,20
- RECOMPRA TÍTULOS	578.089,18	ADTO DE CLIENTES	119.005,50
- (-) RCLD	- 922.305,49	OUTRAS CONTAS A PAGAR	204.684,31
ADIANTAMENTOS	1.136.127,69	PARTICIPAÇÕES SOCIETARIAS A PAGAR	-
- ADIANTAMENTOS A FORNECEDORES	1.126.792,95	REMESSA PARA CONCERTO	1.353.221,76
- ADIANTAMENTOS A EMPREGADOS	9.334,74	PASSIVO NÃO CIRCULANTE	21.469.026,63
IMPOSTOS A RECUPERAR/COMPENSAR	6.179.818,13	FINANCIAMENTOS BANCÁRIOS	1.542.681,75
- IMPOSTOS ESTADUAIS E FEDERAIS	6.179.818,13	DÉBITOS EM RECUPERAÇÃO JUDICIAL	15.315.823,43
OUTROS CREDITOS	1.353.221,76	DÉBITOS POR INCENTIVO FISCAL	2.562.563,23
- CREDITOS DE CONSÓRCIOS	-	OUTRAS CONTAS A PAGAR LP	28.800,00
- OPERAÇÕES DE FÓRULOS	-	PARCELAMENTOS TRIBUTARIOS	2.019.156,22
- REMESSA PARA CONCERTO	1.353.221,76	PATRIMONIO LIQUIDO	13.294.940,69
DESPESAS ANTECIPADAS	75.602,18	CAPITAL SOCIAL	300.000,00
- ALUGUEIS	51.522,50	CAPITAL SOCIAL INTEGRALIZADO	300.000,00
- SEGUROS DE TRANSPORTES	24.079,68	RESERVAS	12.723.915,91
ESTOQUES	14.253.976,96	RESERVAS DE LUCRO	12.723.915,91
- ESTOQUE MATERIA PRIMA	12.350.297,88	LUCRO OU PREJUÍZO ACUMULADO	271.024,78
- ESTOQUE DE PRODUTOS ACABADOS	1.903.681,08	RESULTADO DO EXERCÍCIO	271.024,78
ATIVO NÃO CIRCULANTE	17.316.724,49		
REALIZAVEL A LONGO PRAZO	665.117,27		
- INVESTIMENTOS	157.187,22		
- OUTROS INVESTIMENTOS	58.187,22		
- PARTICIPAÇÕES SOCIETARIAS	99.000,00		
OUTROS CREDITOS LP	507.930,05		
- IMPOSTOS A RECUPERAR LP (ANTEC PROD)	257.611,41		
- PROCESSOS JUDICIAIS	221.518,64		
- DESPESAS A INPRORRAR LP	28.800,00		
ATIVO PERMANENTE	16.651.607,22		
- IMOBILIZADO	23.188.760,48		
- (-) DEPRECIACÃO ACUMULADA	- 12.586.701,80		
- RESERVAS DE AVALIAÇÃO	6.049.348,54		
TOTAL DO ATIVO	42.826.268,40	TOTAL DO PASSIVO	42.826.268,40



DESCRICAÇÃO	janeiro 22	fevereiro 22	março 22	abril 22	maio 22	junho 22	julho 22	agosto 22	setembro 22	outubro 22	novembro 22	dezembro 22	TOTAL 2022	%
VENDA CARDO DE ALGODÃO														
VENDA DE OLEO ALG BRUTO	1.545.836,30												1.545.836,30	30,49
VENDA TORTA DE ALGODÃO ENCASCADA	651.000,00												651.000,00	13,84
VENDA TORTA DE ALGODÃO A GRANEL	1.221.270,45												1.221.270,45	24,09
VENDAS TORTA DE CONCENTRADO BUS GRANEL	1.358.380,00												1.358.380,00	28,77
VENDA TORTA ALGODÃO CONCENTRAL MOÍDO A GRANEL														
VENDAS TORTA ALG. CONC. MOÍDO 40RS	345.523,30												345.523,30	6,82
RECEITAS TOTAIS	5.069.815,91												5.069.815,91	100,00
- 1 - DEVOLUÇÕES DE VENDA	- 272.752,51												- 272.752,51	- 5,38
- 1.1 - IMPONTO DE VENDA														
DEDUÇÕES DAS RECEITAS	- 272.752,51	0,00	0,00	0,00	0,00	0,00	0,00	0,00	0,00	0,00	0,00	0,00	- 272.752,51	- 5,38
RECEITAS LÍQUIDAS DE VENDAS	4.797.063,40	0,00	0,00	0,00	0,00	0,00	0,00	0,00	0,00	0,00	0,00	0,00	4.797.063,40	94,62
- CRY MELADO DE SOJA	46.097,50												46.097,50	0,95
- CRY CARDO DE ALGODÃO														
- INDICADOR PRODUTOS VELOCOS	2.271.560,89												2.271.560,89	46,89
- CRY RESERVA DE MUDOS														
- CRY S/ CARIÓTIPO	637.746,86												637.746,86	13,28
- RECUPERAÇÃO DE COMPRAS														
- GASTOS COM FOMENTO														
- DESPESAS DE TRANSPORTE	77.470,48												77.470,48	1,59
- GASTOS DE PRODUÇÃO	1447,34												1447,34	0,03
- GASTOS DE INDEBILIDADES	18.797,00												18.797,00	0,39
CUSTO DOS PRODUTOS VENDIDOS	- 3.592.789,71	0,00	0,00	0,00	0,00	0,00	0,00	0,00	0,00	0,00	0,00	0,00	- 3.592.789,71	- 74,87
DESPESAS DE VENDAS	632.443,78												632.443,78	12,81
MARGEM DE CONTRIBUIÇÃO	371.830,91	0,00	0,00	0,00	0,00	0,00	0,00	0,00	0,00	0,00	0,00	0,00	371.830,91	7,68
DESPESAS E RECEITAS OPERACIONAIS														
- DESPESAS ADMINISTRATIVAS	220.213,81												220.213,81	4,54
- DESPESAS TRIBUTARIAS	56.196,97												56.196,97	1,15
- DESPESAS FINANCEIRAS	181.377,48												181.377,48	3,74
+ RECEITAS FINANCEIRAS	1.853,59												1.853,59	0,04
TOTAL DAS DESPESAS E RECEITAS OPERACIONAIS	- 300.805,13	0,00	0,00	0,00	0,00	0,00	0,00	0,00	0,00	0,00	0,00	0,00	- 300.805,13	- 6,13
RESULTADO OPERACIONAL	271.024,78	0,00	0,00	0,00	0,00	0,00	0,00	0,00	0,00	0,00	0,00	0,00	271.024,78	5,59
OUTRAS DESPESAS E RECEITAS OPERACIONAIS														
- GANHOS PERDAS NA ALIENATIVO														
- RECEITAS OPERACIONAIS														
RESULTADO ANTES DOS IMPORTOS	271.024,78	0,00	0,00	0,00	0,00	0,00	0,00	0,00	0,00	0,00	0,00	0,00	271.024,78	5,55
- Provisão para Imposto de Renda														
- Provisão para Contribuição Social														
RESULTADO DO PERÍODO	271.024,78												271.024,78	5,55

15. No Balancete de verificação referente ao período de janeiro de 2022, que tem o intuito de fornecer um demonstrativo contábil de todas as contas em movimento na empresa, o saldo apresentou lucro na ordem de R\$271 mil.

16. Os indicadores empresariais em 2022 (liquidez geral, seca e corrente; solvência geral e lucratividade), tiveram redução em comparação ao mesmo período do ano de 2021.

17. O estoque de matéria prima (caroço de algodão) no mês de janeiro de 2022 (1.402.722 kg), foi superior em 12% (doze por cento) em relação

ao mês anterior (1.248.549 kg) e 493% (quatrocentos e noventa e três por cento) em relação ao mesmo mês do ano de 2021(236.581 kg).

18. O valor total da receita bruta no mês de janeiro de 2022 foi na ordem de R\$5 mi, estável em relação ao mês anterior (R\$5,1 mi) e inferior em relação ao mesmo mês de 2021 (R\$ 5,6 mi).

19. A produção total em janeiro de 2022 (2,2 ton) foi inferior ao mês passado (2,4 ton) em 7% (sete por cento) e 35% (trinta e cinco por cento) menor em relação ao mesmo mês de 2021 (3,5 ton).

20. Cumpre registrar que também foram recebidas as seguintes informações contábeis da empresa SAN LORENZO LOGÍSTICA LTDA, recentemente constituída pela recuperanda:



Valor: R\$ 17.517.757,97
 PROCESSO CIVIL E DO TRABALHO -> Processo de Conhecimento -> Procedimento de Conhecimento -> Procedimentos Especiais -> Procedimentos Regidos por Outros Códigos, Leis Esparças e Regimentos
 TRINDADE - 2ª VARA CÍVEL E AMBIENTAL
 Usuário: IZADORA VITOR DIAS DE REZENDE - Data: 12/11/2023 08:43:46



BALANÇO PATRIMONIAL ENCERRADO EM 31/01/22
Empresa: SAN LORENZO LOGÍSTICA LTDA

ATIVO		PASSIVO	
2022		2022	
ATIVO CIRCULANTE	1.420.142,96	PASSIVO CIRCULANTE	- 305.038,13
DISPONIVEL	21.885,86	FORNECEDORES	- 136.379,44
- CAIXA E EQUIVALENTES	-	SALÁRIOS E ENCARGOS	- 70.595,74
- BANCOS CONTA MOVIMENTO	21.885,86	PROVISÕES MENSAIS	- 47.061,65
	-	OBRIGAÇÕES TRIBUTÁRIAS	- 40.801,30
CREDITOS	1.381.466,79	ALUGUÉIS A PAGAR	- 10.200,00
- FATURAS A RECEBER	1.381.466,79		
		PASSIVO NÃO CIRCULANTE	- 746,10
ADIANTAMENTOS	5.844,21	- REMESSA EM GARANTIA	- 746,10
- ADIANTAMENTOS A FORNECEDORES	746,00		
- ADIANTAMENTOS A MOTORISTAS	-	PATRIMONIO LIQUIDO	- 1.114.358,73
- ADIANTAMENTOS A SOCIOS	-	CAPITAL SOCIAL	- 100.000,00
- ADIANTAMENTOS A FUNCIONARIOS	5.098,21	CAPITAL SOCIAL INTEGRALIZADO	- 100.000,00
EMPRESTIMOS DE COLIGADAS	10.200,00	RESERVAS	- 945.443,64
- OPERAÇÕES DE MÚTUOS	-		
- DESPESAS ANTECIPADAS	10.200,00		
ATIVO NÃO CIRCULANTE	746,10		
- REMESSA EM GARANTIA	746,10	LUCRO OU PREJUÍZO ACUMULADO	- 68.915,09
REALIZAVEL A LONGO PRAZO			
		RESULTADO DO EXERCÍCIO	- 68.915,09
ATIVO PERMANENTE	0,00		
- IMOBILIZADO	-		
- (-) DEPRECIACÃO ACUMULADA	0,00		
TOTAL DO ATIVO	1.420.142,96	TOTAL DO PASSIVO	- 1.420.142,96

SAN LORENZO LOGISTICA LTDA
 42544724000146

SAN LORENZO LOGÍSTICA LTDA
 CNPJ: 42.544.724/0001-46
 Andrey Yossuf Alves
 CPF: 633.799.881-20
 Sócio Administrador

TOTALI CONSULTORIA EMPRESARIAL EIRELI
 13745572000141


TOTALI CONSULTORIA EMPRESARIAL EIRELI ME
 CNPJ - 13.745.572/0001-41
 Danieber Guimarães de Freitas
 CNPJ - 13.745.572/0001-41
 CRC-SP - 220.015/O-0
 Contador



Valor: R\$ 17.517.757,97
 PROCESSO CIVEL E DO TRABALHO -> Processo de Conhecimento -> Procedimentos Especiais -> Procedimentos Regidos por Outros Códigos, Leis Esparças e Regimentos
 TRINDADE - 2ª VARA CIVEL E AMBIENTAL
 Usuário: IZADORA VITOR DIAS DE REZENDE -- Data: 12/11/2023 08:43:46

DESCRIÇÃO	2022												2021	%	
	jan/22	fev/22	mar/22	abr/22	mai/22	jun/22	jul/22	ago/22	set/22	out/22	nov/22	dez/22			
REVENHO DE PRESTACAO DE SERVICOS	100.000,00													100.000,00	100,00
RECEITAS TOTAIS	938.478,13													938.478,13	100,00
- (-) IMPOSTOS SOBRE VENDA	60.014,22													60.014,22	6,39
DEDUÇÕES DAS RECEITAS	60.014,22	0,00	0,00	0,00	0,00	0,00	0,00	0,00	0,00	0,00	0,00	0,00	60.014,22	6,39	
RECEITAS LÍQUIDAS DE VENDAS	878.463,91	0,00	0,00	0,00	0,00	0,00	0,00	0,00	0,00	0,00	0,00	0,00	878.463,91	93,61	
CUSTOS OPERACIONAIS	724.128,67													724.128,67	76,30
MARGEM DE CONTRIBUIÇÃO	154.335,24	0,00	0,00	0,00	0,00	0,00	0,00	0,00	0,00	0,00	0,00	0,00	154.335,24	17,36	
DESPESAS E RECEITAS OPERACIONAIS	81.074,07	FN/D	FN/D	FN/D	FN/D	FN/D	FN/D	FN/D	FN/D	FN/D	FN/D	FN/D	81.074,07	8,75	
- (-) DESPESAS FINANCEIRAS	1.322,00	FN/D	FN/D	FN/D	FN/D	FN/D	FN/D	FN/D	FN/D	FN/D	FN/D	FN/D	1.322,00	0,14	
- (-) DESPESAS FINANCEIRAS	1.322,00	FN/D	FN/D	FN/D	FN/D	FN/D	FN/D	FN/D	FN/D	FN/D	FN/D	FN/D	1.322,00	0,14	
- (-) RECEITAS FINANCEIRAS	64,91	FN/D	FN/D	FN/D	FN/D	FN/D	FN/D	FN/D	FN/D	FN/D	FN/D	FN/D	64,91	0,01	
TOTAL DAS DESPESAS E RECEITAS OPERACIONAIS	80.417,14	FN/D	FN/D	FN/D	FN/D	FN/D	FN/D	FN/D	FN/D	FN/D	FN/D	FN/D	80.417,14	8,57	
RESULTADO OPERACIONAL	69.918,10	FN/D	FN/D	FN/D	FN/D	FN/D	FN/D	FN/D	FN/D	FN/D	FN/D	FN/D	69.918,10	7,47	
OUTRAS DESPESAS E RECEITAS OPERACIONAIS															
- (-) RECEITAS NÃO OPERACIONAIS															
- (-) DESPESAS NÃO OPERACIONAIS															
RESULTADO ANTES DOS IMPOSTOS	69.918,10	FN/D	FN/D	FN/D	FN/D	FN/D	FN/D	FN/D	FN/D	FN/D	FN/D	FN/D	69.918,10	7,47	
- (-) Provisão para Imposto de Renda															
- (-) Provisão para Contribuição Social															
RESULTADO PERÍODO	69.918,10	FN/D	FN/D	FN/D	FN/D	FN/D	FN/D	FN/D	FN/D	FN/D	FN/D	FN/D	69.918,10	7,47	

21. Diante do exposto, das constatações dos dados e informações prestadas pela recuperanda **SAN LORENZO AGROINDUSTRIAL LTDA**, confirmam a contínua e importante melhoria na superação da crise econômico-financeira, em face, principalmente, do resultado aferido no balancete analítico consolidado de período de 1º a 31/01/2022, extraímos o Ativo R\$42,8 mi / Despesas R\$301mil / Custos R\$3,5 mi e Passivo R\$42,8 mi / Receitas R\$ 5 mi e Resultados R\$271 mil e, ademais, do faturamento estável em relação ao ano de 2021 e significativamente superior em relação ao exercício de 2020, bem como, os dados de produção, comercialização, estoques e produtos comercializados.


Tribunal de Justiça do Estado de Goiás
 Documento Assinado e Publicado Digitalmente em 19/03/2022 08:23:10
 Assinado por IZADORA VITOR DIAS DE REZENDE:03204077136
 Localizar pelo código: 109387635432563873298976991, no endereço: <https://projudi.tjgo.jus.br/p>

22. Assim, o cenário empresarial é rumo à superação a crise econômica e, a princípio, está compatível com atual fase do processamento recuperacional, haja vista principalmente a manutenção da atividade econômica, a produção industrial, o faturamento e empregos e, ainda, pelos resultados contábeis positivos, o volume de matéria prima processado e os estoques aferidos nos períodos em exame. A devedora não registra impactos ante à permanência parcial da economia paralisada em decorrência da pandemia global do COVID-19, devendo aludido cenário ser sempre alvo de acuidade e transparência, consubstanciado e visualizado após o aperfeiçoamento e apresentação de melhoria contínua da performance organizacional, em continuidade dos repasses de dados e informações de modo preciso e, assim, apurados com fidelidade os indicadores de gestão empresariais e escriturais.

23. Ante o exposto, requer-se:

- a) A juntada deste relatório elaborado por este Administrador Judicial, com base nos dados, documentos e informações até então disponibilizados pela **SAN LORENZO AGROINDUSTRIAL LTDA** e intimação do Ministério Público, Credores e Devedoras, nos exatos termos da decisão inicial (evento 05);
- b) a convocação de Assembleia Geral de Credores, de forma presencial, para o dia 22/06/2022, no horário 13h, em primeira convocação e 29/06/2022, no horário de 13h em



segunda convocação, em local a ser divulgado, com a
respectiva expedição e publicação de Edital.

Temos em que,
Pede deferimento.
Goiânia-GO, 17 de março de 2022.

STENIUS LACERDA BASTOS:43891721153 Assinado de forma digital por STENIUS LACERDA BASTOS:43891721153
Dados: 2022.03.19 07:32:25 -03'00'

CINCOS CONSULTORIA ORGANIZACIONAL LTDA

STENIUS LACERDA BASTOS

Administrador Judicial

(62) 2020.2475 / (62) 99147-3559 - www.stenius.com.br - cincos@stenius.com.br
Avenida Olinda, nº 960, Park Lozandes, Trade Tower - Sala 1704 - em Goiânia - GO - 74884-120

49 de 49

Valor: R\$ 17.517.757,97
PROCESSO CIVEL E DO TRABALHO -> Processo de Conhecimento -> Procedimento de Conhecimento -> Procedimentos Especiais -> Procedimentos Regidos por Outros Códigos, Leis Esparças e Regimento
TRINDADE - 2ª VARA CIVEL E AMBIENTAL
Usuário: IZADORA VITOR DIAS DE REZENDE - Data: 12/11/2023 08:43:46