

Processo Nº: 5313251-75.2019.8.09.0149

1. Dados Processo

Juízo.....: Trindade - 2ª Vara Cível e Ambiental

Prioridade.....: Normal

Tipo Ação.....: PROCESSO CÍVEL E DO TRABALHO -> Processo de
Conhecimento -> Procedimento de Conhecimento -> Procedimentos Especiais ->

Procedimentos Regidos por Outros Códigos, Leis Esparsas e Regimentos -> Recuperação
Judicial

Segredo de Justiça.....: NÃO

Fase Processual.....: Conhecimento

Data recebimento.....: 10/06/2019 00:00:00

Valor da Causa.....: R\$ 17.517.757,97

2. Partes Processos:

Polo Ativo

SAN LORENZO AGROINDUSTRIAL LTDA



AO JUÍZO DA 3ª VARA CÍVEL, FAMÍLIA e
SUCESSÕES DA COMARCA DE TRINDADE-GO

Ação: Recuperação Judicial

Processo Principal nº: 5313251.75.2019.8.09.0149

Requerente (s): SAN LORENZO AGROINDUSTRIAL LTDA.

CINCOS CONSULTORIA ORGANIZACIONAL LTDA, por seu representante legal STENIUS LACERDA BASTOS, ambos já devidamente qualificados nos presentes autos de RECUPERAÇÃO JUDICIAL DE SAN LORENZO AGROINDUSTRIAL LTDA, CNPJ/MF sob o nº 03.834.913/0001-00, vem, perante Vossa Excelência, respeitosa e tempestivamente, em atendimento ao art. 22, inciso II, letra “c” da Lei de Falências e Recuperação de Empresas – LFR (Lei nº 11.101, de 9 de fevereiro de 2005), apresentar o Relatório Mensal do Administrador Judicial.

(62) 2020.2475 / (62) 99147-3559 - www.stenius.com.br - cincos@stenius.com.br
Avenida Olinda, nº 960, Park Lozandes, Trade Tower - Conj. 1704 - em Goiânia - GO - 74884-120

1 de 47

Valor: R\$ 17.517.757,97
PROCESSO CIVEL E DO TRABALHO -> Processo de Conhecimento -> Procedimento de Conhecimento -> Procedimentos Especiais -> Procedimentos Regidos por Outros Códigos, Leis Esparças e Regimentos
TRINDADE - 2ª VARA CÍVEL E AMBIENTAL
Usuário: IZADORA VITOR DIAS DE REZENDE - Data: 12/11/2023 08:50:22

2. Trata-se de relatório da administração judicial em face do deferimento do processamento da recuperação judicial, conforme decisão publicada em 3 de julho de 2019, constante do Diário da Justiça Eletrônico do Tribunal de Justiça do Estado de Goiás, edição nº 2778 – Suplemento – Seção III.

3. Inicialmente destaco a decisão proferida por esse juízo que homologou o Plano de Recuperação Judicial e deferiu a recuperação Judicial à devedora SAN LORENZO AGROINDUSTRIAL LTDA (evento 601):

(...)

DECISÃO

Ação: PROCESSO CÍVEL E DO TRABALHO -> Processo de Conhecimento -> Procedimento de Conhecimento -> Procedimentos Especiais -> Procedimentos Regidos por Outros Códigos, Leis Esparsas e Regimentos -> Recuperação Judicial
Processo nº: 5313251-75.2019.8.09.0149
Promovente(s): SAN LORENZO AGROINDUSTRIAL LTDA

I. Relatório:

SAN LORENZO AGROINDUSTRIAL LTDA., pessoa jurídica de direito privado, inscrita no CNPJ sob n.º 03.834.913/0001-00, formulou pedido de recuperação judicial, com amparo no artigo 51 e seguintes da Lei 11.101/2005.

A parte autora narra, em síntese, que iniciou suas atividades no ano 2000. Afirma que a crise financeira de 2008 deu início ao seu desequilíbrio financeiro, sobretudo porque impactou negativamente a empresa Cotril, sua principal parceira no segmento. Verbera que desde o investimento na fábrica de Britânia, em 2008, não conseguiu recompor seu capital de giro. Discorre que foi necessário recorrer a factoring e FIDC's, o que elevou o custo financeiro da atividade econômica, de modo que se tornou inadimplente e teve contra si ações ajuizadas por credores e, conseqüentemente, a impossibilitou de operar no mercado financeiro convencional.



Assevera que a dificuldade em obter prazo para a compra de matéria-prima ocasionou descompasso em seu caixa, pois realizava compras a vista e vendas a prazo. Aponta dificuldade pela variação excessiva de preços das matérias-primas na entressafra e quebra de contratos e oscilações de preço. Obtempera que a falta de caroço de algodão na entressafra provocou diversas interrupções na atividade da empresa nos últimos anos, o que ocasionou a acentuação do custo operacional durante a entressafra. Alega que a oscilação cambial acarretou o aumento das exportações, pressionando os preços da matéria-prima no mercado interno. Pontua que houve o aumento do preço de frete e tarifa de energia. Sustenta que reúne todos os requisitos que autorizam o processamento do pedido de recuperação judicial.

Requer o deferimento do processamento da recuperação judicial. Juntou documentos (ev. 01, arq. 02/24).

A decisão proferida no ev. 05 deferiu o processamento do pedido de recuperação judicial e nomeou a empresa Cinco S – Consultoria Organizacional de Resultado como administradora judicial. Na oportunidade, foi deferida a tutela provisória de urgência postulada para determinar que a ENEL se abstenha de suspender o fornecimento de energia elétrica durante o período de suspensão.

Foi juntado o plano de recuperação judicial (ev. 16).

Pedidos de habilitação e impugnação de crédito (ev. 29, 36, 48, 50, 53, 67, 68, 70, 73, 74, 75, 85, 91, 93, 94, 95, 135, 136, 141, 144, 145, 149, 152).

O Ministério Público se absteve de intervenção no feito (ev. 61).

O BANCO BRADESCO apresentou objeção ao plano de recuperação judicial (ev. 73 e 95).

BANCO DAYCOVAL S/A e DAY MAX MULTISETORIAL FUNDO DE INVESTIMENTO EM DIREITOS CREDITÓRIOS NÃO PADRONIZADOS apresentaram objeção ao plano de recuperação judicial (ev. 91).

SICREDI CERRADO GO apresentou objeção ao plano de recuperação judicial (ev. 93).

A QUÍMICA SULGOIÁS LTDA. apresentou objeção ao plano de recuperação judicial (ev. 94).

Foi apresentado edital da 2º relação de credores pela administradora judicial (ev. 87).

Foi deferida a prorrogação do *stay period* pelo prazo de 180 (cento e oitenta) dias (ev. 101).

Foi noticiada a cessão de crédito titularizado pelo BANCO BRADESCO a ANDREY YOUSSEF ALVES. Na oportunidade, também foi noticiado que a cessionária desistiu das objeções apresentadas pela cedente ao plano de recuperação judicial (ev. 136 e 152).

O BANCO BRADESCO se insurgiu contra a validade da cessão de crédito noticiada (ev. 149).

A decisão proferida no ev. 160 rejeitou os embargos de declaração opostos por CELG DISTRIBUIÇÃO S/A. e VALDIR DE CASTRO MIRANDA.

Foi noticiada a cessão de crédito titularizado pelo SICREDI CERRADO GO a ANDREY YOUSSEF ALVES. Na oportunidade, também foi noticiado que a cessionária desistiu da objeção apresentada pelo cedente ao plano de recuperação judicial (ev. 242).

A decisão proferida no ev. 204 deu provimento aos embargos de declaração opostos por QUÍMICA SUL GOIÁS, BANCO BRADESCO e SAN LORENZO (ev. 168/169 e ev. 173), ao passo que negou provimento aos aclaratórios opostos por SUÉCIA VEÍCULOS (ev. 171). Na oportunidade, também foi deferida a prorrogação do *stay period* pelo prazo de 180 (cento e oitenta) dias e reputada intempestivas as objeções apresentadas pelo BANCO DAYCOVAL, SICREDI e QUÍMICA SULGOIÁS. Finalmente, foi reputada válida a cessão de crédito operada entre BANCO BRADESCO e ANDREY YOUSSEF ALVES.

Foi noticiado o provimento do agravo de instrumento interposto por BANCO DAYCOVAL para reputar tempestiva a objeção ao plano de recuperação judicial apresentada pelo agravante (ev. 263).

A decisão proferida no ev. 268 determinou a convocação da Assembleia Geral de Credores após o trânsito em julgado do acórdão prolatado no agravo de instrumento n.º 5162046-87. Na oportunidade, também deferiu a prorrogação do *stay period* pelo prazo de 120 (cento e vinte) dias.

A decisão proferida no ev. 309 determinou a realização da Assembleia Geral de Credores, independente de trânsito em julgado do ato decisório que inadmitiu o recurso especial interposto. Na oportunidade, também deferiu a prorrogação do *stay period* pelo prazo de 90 (noventa) dias.

A decisão proferida no ev. 451 deferiu a prorrogação do *stay period* até o encerramento da segunda convocação da Assembleia Geral de Credores em 29/06/2022 (ev. 451).

Foram juntados documentos relativos à 1ª Convocação da Assembleia Geral de Credores (ev. 524).

Foram juntados documentos relativos à 2ª Convocação da Assembleia Geral de Credores, oportunidade na qual também foi noticiada a aprovação do plano de recuperação judicial (ev. 525).

As partes foram intimadas a manifestarem sobre a aprovação do plano de recuperação judicial.

A recuperanda juntou certidões negativas de débitos federais, estaduais e municipais (ev. 585/592).

É o relatório. DECIDO.

II. Fundamentação:

Como é cediço, a recuperação judicial definida na n.º Lei 11.101/05, alterada pela Lei n.º 14.112/20, tem o objetivo de viabilizar a superação da situação de crise econômico-financeira do devedor, a fim de permitir a manutenção da fonte produtora, do emprego dos trabalhadores e dos interesses dos credores, promovendo a preservação da empresa, sua função social e o estímulo à atividade.

As medidas a serem adotadas para a superação da crise e soerguimento da empresa são corporificadas no plano de Recuperação Judicial, que contém os meios e prazos de pagamento, as fontes de recursos, além de outras resoluções que visem a satisfação dos interesses dos envolvidos no processo, seja na condição de devedor, seja na condição de credor.

O plano de recuperação judicial tem natureza contratual e, por assim ser, não é imposto aos credores; ao contrário, deve ser expressamente anuído por eles. Por isso que, via de regra, o que se decide na Assembleia Geral de Credores a respeito do plano deve ser acatado e cumprido. O papel do Poder Judiciário neste processo é o controle da legalidade das cláusulas.

Nesse cenário, o plano de recuperação judicial (ev. 16) foi aprovado por todas as classes de credores (**titulares de créditos derivados da legislação do trabalho ou decorrentes de acidente de trabalho - art. 41, I c.c art. 45, §2º - aprovaram 100% dos credores presentes; titulares de créditos quirografários, com**

privilégio especial, privilégio geral ou subordinados – art. 41, III c.c art. 45, §1º – aprovaram 96,67% dos credores presentes; titulares de créditos enquadrados como microempresa ou empresa de pequeno porte – art. 41, IV c.c art. 45, §2º – aprovaram 100% dos presentes) (ev. 525).

A assembleia geral de credores é soberana em suas decisões quanto ao plano de recuperação judicial, reservando-se ao seu controle judicial apenas quanto a presença ou não dos requisitos de validade dos atos jurídicos em geral (REsp 1.314.209/SP – 3ª T.– Rel. Min. Nancy Andrichi – DJ 01/06/2012).

Assim, eventuais insurgências dos credores quanto a (in)viabilidade econômica do Plano de Recuperação Judicial é matéria que foge ao controle de legalidade do Poder Judiciário, de sorte que não será analisado.

No que diz respeito ao deságio, ao prazo de carência, ao prazo de pagamento e à periodicidade dos créditos trabalhistas, reais e quirografários, previstos no plano, não há razão para qualquer ingerência do Judiciário nelas, uma vez que o plano foi aprovado pelos credores, devendo prevalecer a autonomia da vontade e liberdade de contratação das partes.

Nesse sentido, aliás, é o entendimento do C. STJ, que perfilho:

RECURSO ESPECIAL. RECUPERAÇÃO JUDICIAL. ASSEMBLEIA GERAL DE CREDORES. APROVAÇÃO DO PLANO. CUMPRIMENTO DOS REQUISITOS LEGAIS. CONCESSÃO DE PRAZOS E DESCONTOS. POSSIBILIDADE. 3. O plano de recuperação judicial, aprovado em assembleia pela vontade dos credores nos termos exigidos pela legislação de regência, possui índole marcadamente contratual. Com o corolário, ao juízo competente não é dado imiscuir-se nas especificidades do conteúdo econômico do acordo estipulado entre devedor e credores... 5. A concessão de prazos e descontos para pagamento dos créditos novados insere-se dentre as tratativas negociais passíveis de deliberação pelo devedor e pelos credores quando da discussão assemblear sobre o plano de recuperação apresentado, respeitado o disposto no art. 54 da LFRE quanto aos créditos trabalhistas (REsp 1.631.762/SP, 3ª T., Rel. Min. Nancy Andrichi, j. em 19.06.2018).

Ante a ausência de limitação e/ou vedação legal expressa, as deliberações aprovadas e registradas no plano de recuperação judicial, em relação ao deságio, aos prazos de pagamentos das dívidas da recuperanda, bem assim atinentes aos índices de correção monetária (TR), juros moratórios, descontos, inserem-se na soberania das decisões da Assembleia Geral, vinculando a todos os credores, independente de concordância, ou não, com tais estipulações, não cabendo intromissão do Poder Judiciário no conteúdo econômico das decisões.

Os credores, reunidos em assembleia, deliberaram acerca do plano de recuperação proposto pela requerente. E a aprovação do plano em Assembleia vincula a minoria dissidente, a despeito de suas objeções.

Por fim, deve ser dito que não cabe ao juiz perscrutar sobre a viabilidade econômica das empresas. Se o plano de recuperação judicial foi aprovado pelos credores, cabe ao Judiciário, exercendo o controle da legalidade inerente a sua atividade, tão somente conceder a recuperação judicial.

Neste sentido é o posicionamento do C. STJ:

DIREITO EMPRESARIAL. PLANO DE RECUPERAÇÃO JUDICIAL. APROVAÇÃO EM ASSEMBLEIA. CONTROLE DE LEGALIDADE. VIABILIDADE ECONÔMICO-FINANCEIRA. CONTROLE JUDICIAL. IMPOSSIBILIDADE. 1. Cumpridas as exigências legais, o juiz deve conceder a recuperação judicial do devedor cujo plano tenha sido aprovado em assembleia (art. 58, caput, da Lei n. 11.101/2005), não lhe sendo dado se imiscuir no aspecto da viabilidade econômica da empresa, uma vez que tal questão é de exclusiva apreciação assemblear. 2. O magistrado deve exercer o controle de legalidade do plano de recuperação – no que se insere o repúdio à fraude e ao abuso de direito –, mas não o controle de sua viabilidade econômica. Nesse sentido, Enunciados n. 44 e 46 da I Jornada de Direito Comercial CJF/STJ. 3. Recurso especial não provido. (REsp 1359311/SP, Rel. Ministro LUIS FELIPE SALOMÃO, QUARTA TURMA, julgado em 09/09/2014, DJe 30/09/2014)

DIREITO FALIMENTAR. RECURSO ESPECIAL. RECUPERAÇÃO JUDICIAL. EMBARGOS DE DECLARAÇÃO. OMISSÃO, CONTRADIÇÃO OU OBSCURIDADE. NÃO OCORRÊNCIA. FUNDAMENTOS DO ACÓRDÃO NÃO IMPUGNADOS. SÚMULA 283 / STJ. PREQUESTIONAMENTO. AUSÊNCIA. SÚMULA 211/STJ. REEXAME DE FATOS E PROVAS. INADMISSIBILIDADE. 1– Ausentes os vícios do art.535 do CPC, rejeitam-se os embargos de declaração. 2– A existência de fundamento do acórdão recorrido não impugnado – quando suficiente para a manutenção de suas conclusões – impede a apreciação do recurso especial. 3– A ausência de decisão acerca dos dispositivos legais indicados como violados, não obstante a interposição de embargos de declaração, impede o conhecimento do recurso especial. 4– No que concerne ao plano de recuperação judicial apresentado pelo devedor, a assembleia-geral de credores é soberana em suas deliberações. 5– Hipótese em que o acórdão recorrido não se manifestou a respeito dos argumentos invocados pela recorrente acerca da necessidade ou não de exame das circunstâncias constantes no art. 53 da Lei n. 11.101/2005. Dessa forma, nos termos do enunciado n. 211 da Súmula/STJ, não se revela possível a análise da irresignação recursal. 6– A insurgência encontra óbice, igualmente, no enunciado n. 7 da Súmula/STJ, pois a existência de descrição pormenorizada dos meios de recuperação no plano aprovado, a demonstração da viabilidade econômica da recuperanda e a higidez do laudo de avaliação de bens e ativos da sociedade

constituem elementos que, para serem modificados, exigem o revolvimento do substrato fático-probatório dos autos. 7- Recurso especial não provido. (REsp 1374545/SP, Rel. Ministra NANCY ANDRIGHI, TERCEIRA TURMA, julgado em 18/06/2013, DJe 25/06/2013)

Nessa linha de entendimento, a Primeira Jornada de Direito Comercial CJF/STJ aprovou os Enunciados n. 44 e 46, que refletem com precisão esse entendimento:

“44. A homologação de plano de recuperação judicial aprovado pelos credores está sujeita ao controle de legalidade.”

“46. Não compete ao juiz deixar de conceder a recuperação judicial ou de homologar a extrajudicial com fundamento na análise econômico- financeira do plano de recuperação aprovado pelos credores.

Nessa perspectiva, a insurgência do BANCO DAYCOVAL contra o plano de recuperação judicial não deve ser acolhida (ev. 91).

Isso porque a posição contrária da instituição financeira repousa na viabilidade econômica do plano de recuperação judicial e na forma de pagamento dos credores. Assim, como já dito, tratam-se de matérias que fogem ao controle de legalidade do Poder Judiciário, de sorte que não será analisado.

Outrossim, a despeito de qualquer aprofundamento na exegese do dispositivo legal, a recuperanda fez juntar as certidões negativas de débitos tributários, conforme previsto no art. 57 da LRF. Veja-se:

Art. 57. Após a juntada aos autos do plano aprovado pela assembléia-geral de credores ou decorrido o prazo previsto no art. 55 desta Lei sem objeção de credores, o devedor apresentará certidões negativas de débitos tributários nos termos dos arts. 151, 205, 206 da Lei nº 5.172, de 25 de outubro de 1966 – Código Tributário Nacional.

No caso vertente, a recuperanda demonstrou que houve o parcelamento dos débitos derivados das autuações n. 3019519632742; 3034190376270; 4011003375665; 2008533800001; 4011702814030; 4011901146851; 4011901439360 (ev. 585), todas promovidas pelo Estado de Goiás.

Conjugado a isso, a recuperanda comprovou que houve a suspensão da exigibilidade do débito derivado da autuação n. 4011702814463 (ev. 585), promovida pelo Estado de Goiás.

Noutro giro, infere-se que foram apresentadas certidões negativas de débitos tributários junto aos Municípios de Trindade, Goiânia, Barra do Garças e Britânia (ev. 585).

Finalmente, a certidão positiva com efeitos de negativa exprime que a recuperanda teve suspensa a exigibilidade dos débitos inscritos em dívida ativa da união (ev. 485).

Veja-se que, presente parcelamento do débito tributário, não há que se falar em inadimplemento.

Por conseguinte, tem-se que a recuperanda cumpriu a determinação insculpida no art. 57 da Lei n.º 11.101/2005.

Portanto, a homologação do plano de recuperação judicial é medida que se impõe.

III. Dispositivo:

Ante o exposto, **HOMOLOGO** o plano de recuperação judicial aprovado pelos credores (ev. 16) e **DEFIRO a RECUPERAÇÃO JUDICIAL a SAN LORENZO AGROINDUSTRIAL LTDA.**, pessoa jurídica de direito privado, inscrita no CNPJ sob n.º 03.834.913/0001-00, destacando-se o seu cumprimento nos termos dos artigos 59 a 61 da Lei 11.101/05.

Fixo a publicação desta sentença como início do prazo para execução do plano de recuperação.

Os pagamentos deverão ser efetuados diretamente aos credores, que deverão informar seus dados bancários diretamente à recuperanda, ficando vedado, desde já, quaisquer depósitos nos autos.

O Administrador Judicial deverá apresentar o quadro-geral de credores consolidado, observando-se todas as impugnações e habilitações de crédito já julgadas, sem prejuízo de haver a sua retificação futura, em razão de habilitações de crédito ainda não julgadas, mas já ingressadas.

Ressalvo, entretanto, que futuros créditos a serem habilitados deverão observar o procedimento previsto no § 6º, do art. 10, da Lei 11.101/05, que também deverão ser dirigidos a este Juízo para apreciação. Entendimento semelhante se aplica aos pedidos de habilitação pendentes de apreciação.



Nos termos do art. 61, da Lei 11.101/05, o devedor permanecerá em recuperação judicial até o cumprimento das obrigações previstas no plano, que se vencerem até 2 anos depois da concessão da recuperação judicial.

Cumpridas as obrigações vencidas no prazo de dois anos, deverá ser decretado por sentença o encerramento da recuperação judicial, nos termos do art. 63 da mencionada lei.

Não há necessidade de julgamento de todas as habilitações de crédito, publicação de quadro geral de credores ou outras formalidades, mas estritamente o cumprimento das obrigações exigíveis no biênio.

Deverá a Administradora Judicial apresentar relatório pormenorizado, a respeito do cumprimento do plano, ao final do biênio legal, para encerramento do processo.

No prazo de 15 dias, manifeste-se a Administradora Judicial.

Publicada e registrada automaticamente.

Intimem-se.

(...)

4. Em face da referida decisão foram interpostos Embargos de Declaração pelo credor BANCO BRADESCO S/A (evento 653), que aguardam julgamento.

5. A empresa Wol - Consultoria e Serviços Contábeis, auxiliar desta Administradora Judicial, devidamente autorizado por esse Juízo, apresentou as suas análises, nos termos do art. 22, inciso II, letra "c" da Lei de Falências e Recuperação de Empresas - LFR, a saber:

Goiânia 24 de abril de 2023.

CINCO S - CONSULTORIA ORGANIZACIONAL DE RESULTADO.
Att. Dr. Stenius Lacerda Bastos
Administrador Judicial da Empresa SAN LORENZO AGROINDUSTRIAL LTDA
Processo: 5313251.75.2019.8.09.0149

Relatório Mensal de Acompanhamento das atividades da Recuperação Judicial da Empresa San Lorenzo Agroindustrial Ltda.

Apresentamos ao Sr. Administrador Judicial no processo de Recuperação Judicial da **Empresa San Lorenzo Agroindustrial Ltda**, CNPJ 03.834.913/0001-00, processo nº 5313251.75.2019.8.09.0149, relatório de acompanhamento de atividades contábeis 37 - Auxiliar Contábil, de análise dos demonstrativos contábeis, apresentados durante o processo de retomada. Conforme previsto no Art. 22 incisos II, alínea "C", da Lei 11.101/2005.

Atenciosamente

Wol Consultoria e Serviços Contábeis Eireli
Wanderley de Oliveira Leite
CRC/GO 012506

Wol Perícia e Consultoria Contábil
wol.consultoriacontabil@gmail.com (62) 3941-0270 / (62) 98534-2961

2 - No cumprimento das atribuições deste auxiliar do Administrador Judicial seguem as análises realizadas nos dados e informações relativos à contabilidade da Recuperanda San Lorenzo Agroindustrial Ltda, notadamente nas demonstrações de resultados do presente exercício e no período de setembro de 2022 a fevereiro de 2023, que serão tratadas as principais variações ocorridas no período e com apresentação de notas explicativas das análises de cada conta mensurada na DRE:

O presente relatório de acompanhamento foi elaborado com base nos documentos fornecidos pela Recuperanda, observando as normas contábeis pertinentes a este estudo/análise com inspeções técnicas contábeis que não tiveram o objetivo de realizar uma auditoria completa nas demonstrações de resultado da recuperanda, mas analisar os dados e resultados apresentados pela devedora. Desta forma, por não ter sido feita uma auditoria completa, não foi realizado aqui alguns procedimentos inerentes, tais como a validação e confirmação de saldos e levantamento de estoques e contingentes tributários, limitando a nossa responsabilidade aos dados constantes nos documentos disponibilizados na forma das disposições da Lei 11.101/05.

Nesse relatório de acompanhamento, atentei para a análise das informações contábeis e financeiras (prestação de contas), disponibilizadas pela Recuperanda a partir da demonstração do mês de janeiro/23.

3- Cronograma de recebimentos de documentos.
➢ Dia 20 de abril 2023, recebemos via correio eletrônico (e-mail) as demonstrações contábeis do mês de fevereiro de 2023;

4- Resumo dos principais temas abordados neste relatório.
➢ Do atraso nas disponibilizações das demonstrações contábeis referentes ao mês de fevereiro de 2023;

Wol Perícia e Consultoria Contábil
wol.consultoriacontabil@gmail.com (62) 3941-0270 / (62) 98534-2961

- Demonstrações contábeis (financeiras) e movimentações do mês de fevereiro de 2023;
- Destaques financeiros do mês de fevereiro de 2023;
- Índices de liquidez do mês de fevereiro de 2023;

5. Do atraso nas disponibilizações das demonstrações contábeis referentes a fevereiro de 2023.

Foi solicitado pela Recuperanda a dilatação do prazo via e-mail, o qual foi solicitado e concedido o prazo até o dia 28 de fevereiro de 2023.

6. Demonstrações contábeis:

Wol Perícia e Consultoria Contábil
wol.consultoriacontabil@gmail.com (62) 3941-0270 / (62) 98534-2961

Balanco Patrimonial e DRE de fevereiro 2023- San Lorenzo Logística:

Wol Perícia e Consultoria Contábil
wol.consultoriacontabil@gmail.com (62) 3941-0270 / (62) 98534-2961

Vol
Perícia e Consultoria Contábil

• **Balanco Patrimonial e DRE de fevereiro 2023- San Lorenzo Logística:**

Totali

BALANÇO PATRIMONIAL ENCERRADO 28/02/23
EMPRESA: SAN LORENZO LOGISTICA LTDA.

ATIVO	2022	2023
ATIVO REALIZAVEL	12.969.024,32	12.969.024,32
Ativo Circulante	12.969.024,32	12.969.024,32
Ativo Não Circulante	-	-
ATIVO NÃO REALIZAVEL	-	-
PASSIVO	12.969.024,32	12.969.024,32
Capital Social	12.969.024,32	12.969.024,32
Reserva de Lucros	-	-
Reserva de Contingências	-	-
PASSIVO CIRCULANTE	-	-
PASSIVO NÃO CIRCULANTE	-	-
TOTAL DO ATIVO	12.969.024,32	12.969.024,32
TOTAL DO PASSIVO	12.969.024,32	12.969.024,32

Totali

San Lorenzo Logística
EMPRESA: SAN LORENZO LOGISTICA LTDA.

DRE - SETEMBRO/22 A FEVEREIRO/23

CONTA	Set/22	Out/22	Nov/22	Dez/22	Jan/23	Fev/23	Var. %
RECEITA BRUTA	5.382.043,72	5.382.043,72	5.382.043,72	5.382.043,72	5.382.043,72	5.382.043,72	460,96%
RECEITA OPERACIONAL	5.382.043,72	5.382.043,72	5.382.043,72	5.382.043,72	5.382.043,72	5.382.043,72	460,96%
DESPESAS OPERACIONAIS	(2.000.000,00)	(2.000.000,00)	(2.000.000,00)	(2.000.000,00)	(2.000.000,00)	(2.000.000,00)	(41,06%)
RESULTADO OPERACIONAL	3.382.043,72	3.382.043,72	3.382.043,72	3.382.043,72	3.382.043,72	3.382.043,72	460,96%
RESULTADO LÍQUIDO	3.382.043,72	3.382.043,72	3.382.043,72	3.382.043,72	3.382.043,72	3.382.043,72	460,96%

Wol Perícia e Consultoria Contábil
wol.consultoriacontabil@gmail.com (62) 3941-0270 / (62) 98534-2961

Vol
Perícia e Consultoria Contábil

6.1 - Demonstrativo de Resultados do Exercício (DRE), referente ao período de setembro/22 a fevereiro/23.

Totali

San Lorenzo Logística
EMPRESA: SAN LORENZO LOGISTICA LTDA.

DRE - SETEMBRO/22 A FEVEREIRO/23

CONTA	Set/22	Out/22	Nov/22	Dez/22	Jan/23	Fev/23	Var. %
RECEITA BRUTA	5.382.043,72	5.382.043,72	5.382.043,72	5.382.043,72	5.382.043,72	5.382.043,72	460,96%
RECEITA OPERACIONAL	5.382.043,72	5.382.043,72	5.382.043,72	5.382.043,72	5.382.043,72	5.382.043,72	460,96%
DESPESAS OPERACIONAIS	(2.000.000,00)	(2.000.000,00)	(2.000.000,00)	(2.000.000,00)	(2.000.000,00)	(2.000.000,00)	(41,06%)
RESULTADO OPERACIONAL	3.382.043,72	3.382.043,72	3.382.043,72	3.382.043,72	3.382.043,72	3.382.043,72	460,96%
RESULTADO LÍQUIDO	3.382.043,72	3.382.043,72	3.382.043,72	3.382.043,72	3.382.043,72	3.382.043,72	460,96%

Wol Perícia e Consultoria Contábil
wol.consultoriacontabil@gmail.com (62) 3941-0270 / (62) 98534-2961

Vol
Perícia e Consultoria Contábil

DRE - SETEMBRO/22 A FEVEREIRO/23
EMPRESA: SAN LORENZO LOGISTICA LTDA.

CONTA	Set/22	Out/22	Nov/22	Dez/22	Jan/23	Fev/23	Var. %
RECEITA BRUTA	5.382.043,72	5.382.043,72	5.382.043,72	5.382.043,72	5.382.043,72	5.382.043,72	460,96%
RECEITA OPERACIONAL	5.382.043,72	5.382.043,72	5.382.043,72	5.382.043,72	5.382.043,72	5.382.043,72	460,96%
DESPESAS OPERACIONAIS	(2.000.000,00)	(2.000.000,00)	(2.000.000,00)	(2.000.000,00)	(2.000.000,00)	(2.000.000,00)	(41,06%)
RESULTADO OPERACIONAL	3.382.043,72	3.382.043,72	3.382.043,72	3.382.043,72	3.382.043,72	3.382.043,72	460,96%
RESULTADO LÍQUIDO	3.382.043,72	3.382.043,72	3.382.043,72	3.382.043,72	3.382.043,72	3.382.043,72	460,96%

• **Da receita bruta e receita bruta operacional:**

San Lorenzo Logística
RECEITA OPERACIONAL BRUTA

Acrescimento de 460,96% (quatrocentos e sessenta vírgula noventa e seis por cento), cerca de R\$ 6,7 milhões, em relação ao mês anterior.

• **Os custos:**

Wol Perícia e Consultoria Contábil
wol.consultoriacontabil@gmail.com (62) 3941-0270 / (62) 98534-2961

Vol
Perícia e Consultoria Contábil

San Lorenzo Logística
CUSTOS

Acrescimento de 417,29% (quatrocentos e dezessete vírgula vinte e nove por cento), cerca de R\$ 6,7 milhões.

• **Despesas operacionais:**

San Lorenzo Logística
DESPESAS OPERACIONAIS

Redução de 41,06% (quarenta e um vírgula zero seis por cento), cerca de R\$ 54,4 mil.

• **O resultado do exercício - Prejuízo líquido do exercício:**

Wol Perícia e Consultoria Contábil
wol.consultoriacontabil@gmail.com (62) 3941-0270 / (62) 98534-2961

Vol
Perícia e Consultoria Contábil

San Lorenzo Logística Ltda
 RESULTADO DO EXERCÍCIO - PRELUIZO LÍQUIDO

Varição positiva de 121,51% (cento e vinte e um vírgula cinquenta e um por cento), cerca de R\$ 347,8 mil.

7 - Índices de Liquidez

Os indicadores financeiros avaliam a capacidade de pagamento da empresa frente às suas obrigações e o seu controle são vitais para os controles dos atos da administração e continuidade empresarial. As informações para o cálculo destes índices são retiradas unicamente das demonstrações patrimonial e contábil e evidenciam a posição patrimonial da entidade devendo ser atualizadas constantemente para uma correta análise, o qual utilizaremos um período histórico dos últimos 6 meses.

Como regra geral, a leitura dos índices de liquidez é feita da seguinte maneira:

- Índice de liquidez maior do que 1: a empresa possui alguma folga para cumprir com suas obrigações;
- Índice de liquidez igual a 1: os valores à disposição da empresa empatam com as contas que ela tem para pagar;
- Índice de liquidez menor do que 1: se a empresa precisasse quitar todas as suas obrigações no curto prazo, ela não teria recursos suficientes.

Wol Perícia e Consultoria Contábil
 wol.consultoriacontabil@gmail.com (62) 3941-0270 / (62) 98534-2961

Vol
Perícia e Consultoria Contábil

San Lorenzo Logística Ltda
 ÍNDICES CONSOLIDADOS

- Liquidez geral**

San Lorenzo Logística Ltda
 LIQUIDEZ GERAL

- Redução de 0,08 (zero vírgula zero oito pontos). Na liquidez geral do patrimônio, indica quanto a empresa possui em dinheiro, bens e direitos realizáveis a curto e longo prazos, para pagar todas as suas dívidas (passivo exigível), caso a empresa fosse parar suas atividades naquele momento. A interpretação desse índice é no sentido de "quanto maior, melhor", mantidos constantes os demais fatores.

- Liquidez Seca**

Wol Perícia e Consultoria Contábil
 wol.consultoriacontabil@gmail.com (62) 3941-0270 / (62) 98534-2961

Vol
Perícia e Consultoria Contábil

San Lorenzo Logística Ltda
 LIQUIDEZ SECA

Com redução de 0,01 (zero vírgula zero um ponto). Na liquidez seca do patrimônio, indica quanto a empresa consegue pagar das suas dívidas desconsiderando os seus estoques, que podem ser obsoletos, não condizentes com a realidade dos saldos apresentados no balanço. Nesse caso, retira-se do ativo circulante a conta estoque. A interpretação do índice de liquidez seca é, "quanto maior, melhor".

- Liquidez Corrente**

San Lorenzo Logística Ltda
 LIQUIDEZ CORRENTE

A liquidez corrente é um indicador utilizado para medir a capacidade que uma empresa possui, em curto prazo, de arcar com todas as suas obrigações. Com redução de 0,01 (zero vírgula zero um ponto).

Wol Perícia e Consultoria Contábil
 wol.consultoriacontabil@gmail.com (62) 3941-0270 / (62) 98534-2961

Vol
Perícia e Consultoria Contábil

- Solvência Geral**

San Lorenzo Logística Ltda
 SOLVÊNCIA GERAL

Na solvência geral, o índice expressa o grau de garantia que a empresa dispõe em Ativos (totais), para pagamento do total de suas dívidas. Envolve além dos recursos líquidos, também os permanentes. Tivemos acréscimo de 0,08 (zero vírgula zero oito pontos).

- Lucratividade**

San Lorenzo Logística Ltda
 LUCRATIVIDADE

A lucratividade é um indicador utilizado para apontar o ganho de uma empresa em relação à atividade que ela desenvolve. Ela aponta se o negócio está justificando ou não a operação, ou seja, se as vendas são suficientes para pagar os custos e as despesas e ainda gerar lucro. Tivemos

Wol Perícia e Consultoria Contábil
 wol.consultoriacontabil@gmail.com (62) 3941-0270 / (62) 98534-2961



Vol
Perícia e Consultoria Contábil

variação positiva de 138,07% (cento e trinta e oito virgula zero sete por cento) em relação ao mês anterior.

8. Balanço Patrimonial do Exercício:

Balancete de verificação, referente ao período de setembro para fevereiro de 2023. Que tem o intuito de fornecer um demonstrativo contábil de todas as contas em movimento na empresa e seu respectivo saldo.

Wol Perícia e Consultoria Contábil
wol.consultoriacontabil@gmail.com (62) 3941-0270 / (62) 98534-2961

Vol
Perícia e Consultoria Contábil

SAN LORENZO LOGISTICA LTDA

Conta	set/22	out/22	nov/22	dez/22	jan/23	fev/23	Var. %
ATIVO	5.687.069,23	1.583.288,00	5.985.918,83	5.905.985,72	208.207,08	656.395,98	-28,64%
ATIVO CIRCULANTE	R\$ 5.687.069,23	R\$ 1.583.288,00	R\$ 5.985.918,83	R\$ 5.905.985,72	R\$ 208.207,08	R\$ 656.395,98	-28,64%
DISPONÍVEL	R\$ 239.813,44	R\$ 31.528,26	R\$ 5.006,25	R\$ 27.728,85	R\$ 3.842,26	R\$ 17.893,89	32,72%
CALDAIS E ENCARGOS	R\$ -	R\$ -	R\$ -	R\$ -	R\$ -	R\$ -	-
BANCOS CONTA MOVIMENTO	R\$ 329.813,44	R\$ 31.528,26	R\$ 5.006,25	R\$ 27.728,85	R\$ 3.842,26	R\$ 17.893,89	32,72%
APLICAÇÕES FINANCEIRAS	R\$ -	R\$ -	R\$ -	R\$ -	R\$ -	R\$ -	-
CRÉDITOS	R\$ 1.227.379,74	R\$ 774.000,48	R\$ 1.002.848,89	R\$ 730.292,17	R\$ 802.600,11	R\$ 287.127,17	26,87%
RECEITAS A RECEBER	R\$ 1.227.379,74	R\$ 774.000,48	R\$ 1.002.848,89	R\$ 730.292,17	R\$ 802.600,11	R\$ 287.127,17	26,87%
IMPOSTOS A RECEBER	R\$ -	R\$ -	R\$ -	R\$ -	R\$ -	R\$ -	-
(1) TÍTULOS DESCONTADOS	R\$ -	R\$ -	R\$ -	R\$ -	R\$ -	R\$ -	-
(1) RECEBIM.	R\$ -	R\$ -	R\$ -	R\$ -	R\$ -	R\$ -	-
(1) P/LCD	R\$ -	R\$ -	R\$ -	R\$ -	R\$ -	R\$ -	-
ADIANTAMENTOS	R\$ 344.080,05	R\$ 188.770,08	R\$ 82.777,57	R\$ 21.477,00	R\$ 26.477,70	R\$ 38.243,50	38,74%
ADMINISTRATIVO A FORNECEDORES	R\$ 344.080,05	R\$ 188.770,08	R\$ 82.777,57	R\$ 21.477,00	R\$ 26.477,70	R\$ 38.243,50	38,74%
ADIANTAMENTO A SÓCIOS	R\$ -	R\$ -	R\$ -	R\$ -	R\$ -	R\$ -	-
ADIANTAMENTO A MOTORISTAS	R\$ -	R\$ -	R\$ -	R\$ -	R\$ -	R\$ -	-
ADIANTAMENTOS A EMPREGADOS	R\$ -	R\$ 4.234,24	R\$ 28.507,88	R\$ 2.982,52	R\$ 0.000,00	R\$ 21.007,58	127,80%
IMPOSTOS A RECEBER	R\$ -	R\$ -	R\$ -	R\$ -	R\$ -	R\$ -	-
IMPOSTOS ESTADUAIS E FEDERAIS	R\$ -	R\$ -	R\$ -	R\$ -	R\$ -	R\$ -	-
OUTROS CRÉDITOS	R\$ -	R\$ -	R\$ -	R\$ -	R\$ -	R\$ -	-
CONCORDIÉS	R\$ -	R\$ -	R\$ -	R\$ -	R\$ -	R\$ -	-
RECEISSA PARA CONCERTO	R\$ -	R\$ -	R\$ -	R\$ -	R\$ -	R\$ -	-
OPERAÇÕES DE MÚLTIPLO	R\$ -	R\$ -	R\$ -	R\$ -	R\$ -	R\$ -	-
DESPESAS ANTECIPADAS	R\$ 5.977,80	R\$ 7.000,00	R\$ 6.000,00	R\$ 5.000,00	R\$ 4.000,00	R\$ 3.000,00	25,00%
ALUGUEIS	R\$ 5.977,80	R\$ 7.000,00	R\$ 6.000,00	R\$ 5.000,00	R\$ 4.000,00	R\$ 3.000,00	25,00%
SERVÍCIOS DE TRANSPORTES	R\$ -	R\$ -	R\$ -	R\$ -	R\$ -	R\$ -	-
ESTOQUE	R\$ -	R\$ -	R\$ -	R\$ -	R\$ -	R\$ -	-
RECEISSA EM PROVER PRECIBRO	R\$ -	R\$ -	R\$ -	R\$ -	R\$ -	R\$ -	-
MATÉRIA PRIMA/PRECIBRO	R\$ -	R\$ -	R\$ -	R\$ -	R\$ -	R\$ -	-
ACABADOS	R\$ -	R\$ -	R\$ -	R\$ -	R\$ -	R\$ -	-
EMPRESTIMOS DE COLIGADAS	R\$ -	R\$ -	R\$ -	R\$ -	R\$ -	R\$ -	-
DESPESAS ANTECIPADAS	R\$ -	R\$ -	R\$ -	R\$ -	R\$ -	R\$ -	-
DESPESAS ANTECIPADAS	R\$ -	R\$ -	R\$ -	R\$ -	R\$ -	R\$ -	-
ATIVO NÃO CIRCULANTE	R\$ 740,10	R\$ 740,10	R\$ 205.740,10	R\$ 230.740,10	R\$ 205.740,10	R\$ 238.082,11	9,08%
RECEISSA EM GARANTIA	R\$ 740,10	R\$ 740,10	R\$ 205.740,10	R\$ 230.740,10	R\$ 205.740,10	R\$ 238.082,11	9,08%
REALIZAVEL A LONGO PRAZO	R\$ -	R\$ -	R\$ -	R\$ -	R\$ -	R\$ -	-
INVESTIMENTOS	R\$ -	R\$ -	R\$ -	R\$ -	R\$ -	R\$ -	-
OUTROS INVESTIMENTOS	R\$ -	R\$ -	R\$ -	R\$ -	R\$ -	R\$ -	-
PARTICIPAÇÕES SOCIAIS	R\$ -	R\$ -	R\$ -	R\$ -	R\$ -	R\$ -	-
OUTROS CRÉDITOS LP	R\$ -	R\$ -	R\$ -	R\$ -	R\$ -	R\$ -	-
IMPOSTOS A RECEBER LP	R\$ -	R\$ -	R\$ -	R\$ -	R\$ -	R\$ -	-
PROCESSOS JUDICIAIS	R\$ -	R\$ -	R\$ -	R\$ -	R\$ -	R\$ -	-
DESPESAS A RECIBIR LP	R\$ -	R\$ -	R\$ -	R\$ -	R\$ -	R\$ -	-
ATIVO PERMANENTE	R\$ -	R\$ -	R\$ 205.000,00	R\$ 230.000,00	R\$ 205.000,00	R\$ 200.000,00	1,75%
IMOBILIZADO	R\$ -	R\$ -	R\$ 205.000,00	R\$ 230.000,00	R\$ 205.000,00	R\$ 200.000,00	1,75%
RESERVAS DE REAVLACIAD	R\$ -	R\$ -	R\$ -	R\$ -	R\$ -	R\$ -	-

Vol
Perícia e Consultoria Contábil

Conta	set/22	out/22	nov/22	dez/22	jan/23	fev/23	Var. %
PASSIVO	R\$ 5.687.069,23	R\$ 1.583.288,00	R\$ 5.985.918,83	R\$ 5.905.985,72	R\$ 208.207,08	R\$ 656.395,98	-28,64%
PASSIVO CIRCULANTE	R\$ 5.687.069,23	R\$ 1.583.288,00	R\$ 5.985.918,83	R\$ 5.905.985,72	R\$ 208.207,08	R\$ 656.395,98	-28,64%
FORNECEDORES	R\$ 350.682,53	R\$ 337.887,26	R\$ 293.215,96	R\$ 279.201,71	R\$ 312.201,79	R\$ 246.760,76	20,69%
DEBITOS EM PAGAR	R\$ 97.562,87	R\$ 107.889,27	R\$ 87.502,60	R\$ 89.902,89	R\$ 102.269,92	R\$ 102.269,92	2,88%
PREVIDÊNCIAS A PAGAR	R\$ 229.584,17	R\$ 140.006,07	R\$ 141.207,40	R\$ 59.488,93	R\$ 108.241,57	R\$ 107.128,61	2,77%
FRANQUEIAS A PAGAR	R\$ -	R\$ -	R\$ -	R\$ -	R\$ -	R\$ -	-
BANCÁRIOS	R\$ -	R\$ -	R\$ -	R\$ -	R\$ -	R\$ -	-
OBRIGAÇÕES TRIBUTARIAS A PAGAR	R\$ 590.804,86	R\$ 124.702,78	R\$ 128.235,93	R\$ 815.292,81	R\$ 244.934,97	R\$ 119.734,26	42,00%
ALUGUEIS A PAGAR	R\$ 8.070,40	R\$ 9.208,04	R\$ 8.208,04	R\$ 3.000,00	R\$ 4.000,00	R\$ 3.000,00	25,00%
PARECELIAMENTOS	R\$ -	R\$ -	R\$ -	R\$ -	R\$ -	R\$ -	-
TRIBUTARIAS	R\$ -	R\$ -	R\$ -	R\$ -	R\$ -	R\$ -	-
VENDA ENTREGA FUTURA	R\$ -	R\$ -	R\$ -	R\$ -	R\$ -	R\$ -	-
AJUIZAMENTO	R\$ -	R\$ -	R\$ -	R\$ -	R\$ -	R\$ -	-
OUTROS CONTAS A PAGAR	R\$ -	R\$ -	R\$ -	R\$ -	R\$ -	R\$ -	-
PARTICIPAÇÕES	R\$ -	R\$ -	R\$ -	R\$ -	R\$ -	R\$ -	-
SÓCIO TRABALHADOR A PAGAR	R\$ -	R\$ -	R\$ -	R\$ -	R\$ -	R\$ -	-
RECEISSA PARA CONCERTO	R\$ -	R\$ -	R\$ -	R\$ -	R\$ -	R\$ -	-
PASSIVO NÃO CIRCULANTE	R\$ 740,10	R\$ 740,10	R\$ 740,10	R\$ 740,10	R\$ 740,10	R\$ 740,10	0,00%
RECEISSA EM GARANTIA	R\$ 740,10	R\$ 740,10	R\$ 740,10	R\$ 740,10	R\$ 740,10	R\$ 740,10	0,00%
REALIZAVEL A LONGO PRAZO	R\$ -	R\$ -	R\$ -	R\$ -	R\$ -	R\$ -	-
INVESTIMENTOS	R\$ -	R\$ -	R\$ -	R\$ -	R\$ -	R\$ -	-
OUTROS INVESTIMENTOS	R\$ -	R\$ -	R\$ -	R\$ -	R\$ -	R\$ -	-
OUTROS CRÉDITOS LP	R\$ -	R\$ -	R\$ -	R\$ -	R\$ -	R\$ -	-
IMPOSTOS A RECEBER LP	R\$ -	R\$ -	R\$ -	R\$ -	R\$ -	R\$ -	-
PROCESSOS JUDICIAIS	R\$ -	R\$ -	R\$ -	R\$ -	R\$ -	R\$ -	-
DESPESAS A RECIBIR LP	R\$ -	R\$ -	R\$ -	R\$ -	R\$ -	R\$ -	-
ATIVO PERMANENTE	R\$ -	R\$ -	R\$ 205.000,00	R\$ 230.000,00	R\$ 205.000,00	R\$ 200.000,00	1,75%
IMOBILIZADO	R\$ -	R\$ -	R\$ 205.000,00	R\$ 230.000,00	R\$ 205.000,00	R\$ 200.000,00	1,75%
RESERVAS DE REAVLACIAD	R\$ -	R\$ -	R\$ -	R\$ -	R\$ -	R\$ -	-

Ativo

San Lorenzo Logística Ltda Ativo

Wol Perícia e Consultoria Contábil
wol.consultoriacontabil@gmail.com (62) 3941-0270 / (62) 98534-2961

Vol
Perícia e Consultoria Contábil

Redução de 14,44% (quatorze virgula quarenta e quatro por cento), cerca de R\$ 103,9 mil. Variação expressiva no grupo do Ativo, onde analisaremos os fatos individualmente, ou seja, pelas contas que compõem.

- Ativo Circulante**

San Lorenzo Logística Ltda Ativo Circulante

Redução de 19,52% (dezenove virgula cinquenta e dois por cento), cerca de R\$ 83,9 mil. Variação expressiva no grupo do circulante, onde analisaremos os fatos individualmente, ou seja, pelas contas que compõem.

- Disponibilidades.**

San Lorenzo Logística Ltda Disponibilidades

Wol Perícia e Consultoria Contábil
wol.consultoriacontabil@gmail.com (62) 3941-0270 / (62) 98534-2961

Vol
 Perícia e Consultoria Contábil

Acréscimo de 352% (trezentos e cinquenta e dois por cento), cerca de R\$ 13,9 mil. Variação expressiva no sub-grupo.

- **Banco conta movimento.**

Acréscimo de 352% (trezentos e cinquenta e dois por cento), cerca de R\$ 13,9 mil. Variação expressiva em percentual, situação que não é a mesma em questão de valores.

- **Créditos.**

Wol Perícia e Consultoria Contábil
 wol.consultoriacontabil@gmail.com (62) 3941-0270 / (62) 98534-2961

Vol
 Perícia e Consultoria Contábil

Redução de 26,87% (vinte e seis vírgula oitenta e sete por cento), cerca R\$ 105,4 mil. Variação expressiva, que constatamos que se refere a baixa das faturas a receber.

- **Adiantamentos.**

Redução de 28,87% (vinte e oito vírgula oitenta e sete por cento), cerca de R\$ 8.5 mil. Variação expressiva em percentual, situação que não é a mesma em questão de valores.

- **Despesas antecipadas**

Redução de 25% (vinte e cinco por cento), cerca de R\$ 1 mil.

- **Ativo não circulante**

Wol Perícia e Consultoria Contábil
 wol.consultoriacontabil@gmail.com (62) 3941-0270 / (62) 98534-2961

Vol
 Perícia e Consultoria Contábil

Redução de 9,68% (nove vírgula sessenta e oito por cento) cerca de R\$ 27 mil.

- **Ativo Permanente**

Redução de 1,75% (um vírgula setenta e cinco por cento) cerca de R\$ 5 mil.

- **Passivo Circulante**

Wol Perícia e Consultoria Contábil
 wol.consultoriacontabil@gmail.com (62) 3941-0270 / (62) 98534-2961

Vol
 Perícia e Consultoria Contábil

Redução de 30,56% (trinte vírgula cinquenta e seis por cento), cerca de R\$ 234.6 mil. Variação expressiva no sub-grupo.

- **Fornecedores**

Redução de 20,95% (sessenta e cinco vírgula noventa e cinco por cento), cerca de R\$ 65,9 mil.

- **Salários e encargos**

Wol Perícia e Consultoria Contábil
 wol.consultoriacontabil@gmail.com (62) 3941-0270 / (62) 98534-2961

Vol
 Perícia e Consultoria Contábil

San Lorenzo Logística Ltda
 Salários e Encargos

Acréscimo de 2,88% (dois vírgula oitenta e oito por cento), cerca de R\$ 2,9 mil.

- **Provisões Mensais**

San Lorenzo Logística Ltda
 Provisões Mensais

Acréscimo de 2,77% (dois vírgula setenta e sete por cento), cerca de R\$ 2,8 mil.

- **Obrigações Tributárias**

Wol Perícia e Consultoria Contábil
 wol.consultoriacontabil@gmail.com (62) 3941-0270 / (62) 98534-2961

Vol
 Perícia e Consultoria Contábil

San Lorenzo Logística Ltda
 Obrigações Tributárias

Redução de 42,95% (quarenta e dois vírgula noventa e cinco por cento), cerca de R\$ 105,1 mil. Variação expressiva, que estaremos diligenciando.

- **Aluguéis a Pagar**

San Lorenzo Logística Ltda
 Aluguéis a Pagar

Redução de 25% (vinte e cinco por cento), cerca de R\$ 1 mil. Variação expressiva em percentual, situação que não é a mesma em questão de valores.

- **Não circulante**

Wol Perícia e Consultoria Contábil
 wol.consultoriacontabil@gmail.com (62) 3941-0270 / (62) 98534-2961

Vol
 Perícia e Consultoria Contábil

San Lorenzo Logística Ltda
 Passivo Não Circulante

Sem alteração no saldo.

- **Patrimônio Líquido**

San Lorenzo Logística Ltda
 Patrimônio Líquido

Sem alteração em relação ao mês anterior.

- **Reservas de lucros**

Wol Perícia e Consultoria Contábil
 wol.consultoriacontabil@gmail.com (62) 3941-0270 / (62) 98534-2961

Vol
 Perícia e Consultoria Contábil

San Lorenzo Logística Ltda
 Reservas de lucros

Sem alteração em relação ao mês anterior.

- **Lucro/Prejuízo Acumulado**

San Lorenzo Logística Ltda
 Lucro/Prejuízo Acumulado

Redução de 21,51% (vinte e um vírgula cinquenta e um por cento), cerca de R\$ 61,5 mil.

9. DRE – San Lorenzo Agroindustrial

Wol Perícia e Consultoria Contábil
 wol.consultoriacontabil@gmail.com (62) 3941-0270 / (62) 98534-2961

San Lorenzo Agroindustrial Ltda
 Receita Operacional Bruta

Redução de 10,50% (dez virgula cinquenta por cento), cerca de R\$ 867,7 mil.

Custos

Wol Perícia e Consultoria Contábil
 wol.consultoriacontabil@gmail.com (62) 3941-0270 / (62) 98534-2961

San Lorenzo Agroindustrial Ltda
 CUSTOS

Redução de 18,56% (dezoito virgula cinquenta e seis por cento), cerca R\$ 1,2 milhões.

Despesas Operacionais

San Lorenzo Agroindustrial Ltda
 DESPESAS OPERACIONAIS

Acréscimo de 20,34% (vinte virgula trinta e quatro por cento), cerca de R\$ 120,6 mil.

Resultado do Exercício.

Wol Perícia e Consultoria Contábil
 wol.consultoriacontabil@gmail.com (62) 3941-0270 / (62) 98534-2961

San Lorenzo Agroindustrial Ltda
 RESULTADO DO EXERCÍCIO - PREJUÍZO LÍQUIDO

Redução de 71,81% (setenta e um virgula oitenta e um por cento), cerca R\$ 578 mil. Prejuízo no período de R\$ 226,9 mil.

10. - Índices de Liquidez

Os indicadores financeiros avaliam a capacidade de pagamento da empresa frente às suas obrigações e o seu controle são vitais para os controles dos atos da administração e continuidade empresarial. As informações para o cálculo destes índices são retiradas unicamente das demonstrações patrimoniais e contábil e evidenciam a posição patrimonial da entidade devendo ser atualizadas constantemente para uma correta análise, o qual utilizaremos um período histórico dos últimos 6 meses.

Como regra geral, a leitura dos índices de liquidez é feita da seguinte maneira:

- Índice de liquidez maior do que 1: a empresa possui alguma folga para cumprir com suas obrigações;
- Índice de liquidez igual a 1: os valores à disposição da empresa empatam com as contas que ela tem para pagar;
- Índice de liquidez menor do que 1: se a empresa precisasse quitar todas as suas obrigações no curto prazo, ela não teria recursos suficientes.

Wol Perícia e Consultoria Contábil
 wol.consultoriacontabil@gmail.com (62) 3941-0270 / (62) 98534-2961

San Lorenzo Agroindustrial Ltda
 ÍNDICES CONSOLIDADOS - AGROINDUSTRIAL

ÍNDICES	set/22	out/22	nov/22	dez/22	jan/23	fev/23	Var.
LIQUIDEZ GERAL	2,22	1,89	2,02	2,11	1,89	1,97	0,08
LIQUIDEZ SECA	3,23	2,87	2,48	2,10	2,10	1,86	-0,24
LIQUIDEZ CORRENTE	4,44	4,75	4,50	3,82	3,71	3,36	-0,35
SOLVÊNCIA GERAL	3,05	3,23	3,01	2,53	2,50	2,55	0,05
LCRATIVIDADE	6,72%	16,08%	26,32%	22,59%	10,36%	32,98%	-22,62%

San Lorenzo Agroindustrial Ltda
 ÍNDICES CONSOLIDADOS

San Lorenzo Agroindustrial Ltda
 LIQUIDEZ GERAL

Acréscimo de 0,08 (zero virgula zero oito pontos). Na liquidez geral do patrimônio, indica quanto a empresa possui em dinheiro, bens e direitos realizáveis a curto e longo prazos, para pagar todas as suas dívidas (passivo exigível), caso a empresa fosse parar suas atividades naquele momento. A interpretação desse

Wol Perícia e Consultoria Contábil
 wol.consultoriacontabil@gmail.com (62) 3941-0270 / (62) 98534-2961

Índice é no sentido de "quanto maior, melhor", mantidos constantes os demais fatores.

- Liquidez Seca**

Mês	Liquidez Seca
abr-22	3,30
mai-22	3,20
jun-22	3,10
jul-22	3,00
ago-22	2,90
set-22	2,80
out-22	2,70
nov-22	2,60
dez-22	2,50
jan-23	2,40
fev-23	2,30

Redução de 0,24% (zero virgula vinte e quatro por cento). Na liquidez seca do patrimônio, indica quanto a empresa consegue pagar das suas dívidas desconsiderando os seus estoques, que podem ser obsoletos, não condizentes com a realidade dos saldos apresentados no balanço. Nesse caso, retira-se do ativo circulante a conta estoque. A interpretação do índice de liquidez seca é, "quanto maior, melhor".

- Liquidez Corrente**

Mês	Liquidez Corrente
abr-22	4,80
mai-22	4,70
jun-22	4,60
jul-22	4,50
ago-22	4,40
set-22	4,30
out-22	4,20
nov-22	4,10
dez-22	4,00
jan-23	3,90
fev-23	3,80

Wol Perícia e Consultoria Contábil
wol.consultoriacontabil@gmail.com (62) 3941-0270 / (62) 98534-2961

A liquidez corrente é um indicador utilizado para medir a capacidade que uma empresa possui, em curto prazo, de arcar com todas as suas obrigações. Tivemos uma redução de 0,35 (zero virgula trinta e cinco pontos).

- Solvência Geral**

Mês	Solvência Geral
abr-22	2,80
mai-22	2,70
jun-22	2,60
jul-22	2,50
ago-22	2,40
set-22	2,30
out-22	2,20
nov-22	2,10
dez-22	2,00
jan-23	1,90
fev-23	1,80

Na solvência geral, o índice expressa o grau de garantia que a empresa dispõe em Ativos (totais), para pagamento do total de suas dívidas. Envolve além dos recursos líquidos, também os permanentes. Tivemos acréscimo de 0,05 (zero virgula zero cinco pontos).

- Lucratividade**

Mês	Lucratividade
abr-22	10,00%
mai-22	10,00%
jun-22	10,00%
jul-22	10,00%
ago-22	10,00%
set-22	10,00%
out-22	10,00%
nov-22	10,00%
dez-22	10,00%
jan-23	10,00%
fev-23	10,00%

Wol Perícia e Consultoria Contábil
wol.consultoriacontabil@gmail.com (62) 3941-0270 / (62) 98534-2961

A lucratividade é um indicador utilizado para apontar o ganho de uma empresa em relação à atividade que ela desenvolve. Ela aponta se o negócio está justificando ou não a operação, ou seja, se as vendas são suficientes para pagar os custos e as despesas e ainda gerar lucro. Tivemos variação negativa de 22,62% (vinte e dois virgula sessenta e dois por cento) em relação ao mês anterior.

11. - Balanço Patrimonial do Exercício:

Balancete de verificação, referente ao período de setembro a fevereiro de 2023. Que tem o intuito de fornecer um demonstrativo contábil de todas as contas em movimento na empresa e seu respectivo saldo.

Wol Perícia e Consultoria Contábil
wol.consultoriacontabil@gmail.com (62) 3941-0270 / (62) 98534-2961

SAN LORENZO AGROINDUSTRIAL LTDA							
Conta	abr/22	mai/22	jun/22	jul/22	ago/22	set/22	Var. %
ATIVO	54.729.324,56	57.046.044,44	58.192.893,33	60.678.384,40	56.262.040,00	60.932.536,90	0,84%
ATIVO CIRCULANTE	28.678.461,82	31.128.382,74	42.793.737,05	42.874.865,48	42.822.932,12	42.739.991,74	1,58%
DISPONIBILIDADE EM CAIXA E EQUIVALENTES	3.294.342,91	380.252,48	130.888,04	1.306.585,87	1.302.288,87	983.462,29	70,84%
RECEBÍVEIS	112.050,48	184.929,18	65.925,29	95.577,24	82.782,25	9.444,83	79,04%
RECEBÍVEIS A RECEBER	458.230,41	227.798,48	28.977,77	1.066.374,41	1.228.939,28	271.392,23	78,50%
RECEBÍVEIS DE PARTICIPACIONES	772.220,62	38.400,61	20.132,98	23.070,66	23.070,66	21.174,42	5,39%
DEBITOS	7.996.462,39	4.488.077,36	3.022.850,08	3.097.482,28	4.087.870,67	1.223.460,00	-52,31%
VALORES A RECEBER	7.942.992,25	3.984.476,40	3.127.852,42	3.225.001,83	4.251.970,81	3.970.930,99	-6,27%
TÍTULOS DE NEGÓCIOS	212.889,22	1.842.338,25	2.785.768,08	1.934.000,00	1.622.993,35	3.007.940,00	184,87%
RECEBÍVEIS	1.244.100,89	1.244.100,79	1.244.100,89	1.244.100,89	1.244.100,79	1.244.100,79	-0,00%
PRECATORIOS	875.317,69	875.317,68	875.317,68	875.317,68	875.317,68	875.317,68	0,00%
ADIANTEamentos	4.445.945,47	3.228.359,85	3.065.037,02	2.240.077,53	1.087.520,44	3.793.905,50	120,50%
ADIANTEamento A EMPRESA	4.408.849,49	3.225.926,86	3.060.913,23	2.205.107,05	1.087.549,70	3.787.751,05	128,41%
ADIANTEamento A SOCÍOS	0,00	0,00	0,00	0,00	0,00	0,00	0,00%
ADIANTEamento A EMPREGADOS	0,00	0,00	0,00	0,00	0,00	0,00	0,00%
IMPOSTOS A RECEBER	11.084.460,39	13.047.046,19	13.073.315,66	13.816.187,78	14.574.986,98	14.573.375,36	2,33%
IMPOSTOS ESTACIONAIS	31.084.683,39	12.047.128,33	13.070.353,40	13.874.327,09	14.534.989,48	14.571.125,38	2,51%
OUTROS DEBITOS	1.377.803,75	1.160.758,26	1.381.312,71	1.846.682,97	2.203.374,41	2.848.084,48	26,33%
CONCORDIOS	0,00	0,00	0,00	0,00	0,00	0,00	0,00%
REMESSA PARA CONCERTO	1.179.221,76	1.191.771,76	2.089.703,36	1.846.224,91	2.183.222,31	2.183.222,31	0,00%
OPERACIONES DE MULTAS	4.870,00	1.086,50	1.086,50	0,00	0,00	0,00	0,00%
EMPRESAS ANTE-FISCAS	R\$ 345.861,85	R\$ 328.135,44	R\$ 295.612,08	R\$ 433.460,54	R\$ 399.452,46	R\$ 374.476,48	-6,38%
ALUGUEIS	R\$ 294.000,00	R\$ 285.000,00	R\$ 285.000,00	R\$ 285.000,00	R\$ 285.000,00	R\$ 285.000,00	-1,11%
SEGUROS DE TRANSPORTES	R\$ 343.861,85	R\$ 319.135,44	R\$ 301.120,00	R\$ 514.000,00	R\$ 504.452,46	R\$ 504.476,48	-0,50%
ESTOQUE	R\$ 18.542.471,06	R\$ 15.568.694,87	R\$ 18.757.952,88	R\$ 19.331.000,41	R\$ 18.263.967,69	R\$ 18.339.507,84	5,91%
ESTOQUE EM ROUPA-TÊXTELO	R\$ 1.284.513,18	R\$ 769.516,72	R\$ 1.361.029,19	R\$ 3.048.888,92	R\$ 2.514.139,13	R\$ 4.228.133,84	66,09%
ESTOQUE EM PRODUTO ACABADO	R\$ 5.288.968,90	R\$ 14.800.663,15	R\$ 18.756.726,53	R\$ 16.284.711,49	R\$ 15.689.768,56	R\$ 14.883.369,00	-5,14%
EMPRESAS DE COLIGADAS	R\$ -	R\$ -	R\$ -	R\$ -	R\$ -	R\$ -	-
OPERACIONES DE MULTAS	R\$ -	R\$ -	R\$ -	R\$ -	R\$ -	R\$ -	-
ATIVO NÃO CIRCULANTE	17.850.221,54	17.776.442,79	17.644.222,07	17.808.606,11	18.400.008,11	18.379.899,15	1,50%
REALIZAVEL A LONGO PRAZO	1.000.000,00	1.111.000,00	1.189.999,88	1.599.999,97	1.594.334,29	1.566.855,95	0,96%
IMOBILIZAVEL	16.850.221,54	16.665.442,79	16.454.222,07	16.208.606,11	16.805.673,82	16.813.043,20	0,00%
IMOBILIZAVEL PERMANENTE	16.850.221,54	16.665.442,79	16.454.222,07	16.208.606,11	16.805.673,82	16.813.043,20	0,00%
IMOBILIZAVEL CIRCULANTE	0,00	0,00	0,00	0,00	0,00	0,00	0,00%
PARTECIPACIONES	95.000,00	95.000,00	95.000,00	95.000,00	95.000,00	95.000,00	0,00%
SOCIEDADES	95.000,00	95.000,00	95.000,00	95.000,00	95.000,00	95.000,00	0,00%
OUTROS EXATOS LP	633.889,47	656.999,84	662.512,98	1.238.117,87	1.263.428,58	1.274.340,88	0,94%
IMPOSTO A RECEBER LP	657.843,96	589.898,13	526.478,27	556.405,80	581.108,08	557.921,38	2,53%
PROFITOS LUCRATIVOS	323.893,71	323.893,71	323.893,71	323.893,71	323.893,71	323.893,71	0,00%
QUOTAS A RECEBER LP	142.000,00	142.000,00	142.000,00	142.000,00	142.000,00	142.000,00	0,00%
ATIVO PERMANENTE	16.777.305,45	16.633.586,64	16.424.400,40	16.278.007,54	16.865.466,46	16.616.465,40	-1,71%
IMOBILIZAVEL	16.777.305,45	16.633.586,64	16.424.400,40	16.278.007,54	16.865.466,46	16.616.465,40	-1,71%
()	-14.500.000,00	-14.767.500,00	-15.035.000,00	-15.302.500,00	-15.570.000,00	-15.737.500,00	1,71%
RESERVAS DE REAVALIACAO	R\$ 4.086.783,91	R\$ 4.028.783,91	R\$ 4.028.783,91	R\$ 4.028.783,91	R\$ 4.028.783,91	R\$ 4.028.783,91	0,00%

Wol Perícia e Consultoria Contábil
wol.consultoriacontabil@gmail.com (62) 3941-0270 / (62) 98534-2961

Vol
 Perícia e Consultoria Contábil

San Lorenzo Agroindustrial Ltda Adiantamentos

Acréscimo de 123,50% (cento e vinte e três vírgula cinquenta por cento), cerca de R\$ 2 milhões.

- **Impostos a Recuperar:**

San Lorenzo Agroindustrial Ltda Impostos a Recuperar

Acréscimo de 2,91% (dois vírgula noventa e um por cento), cerca de R\$ 412,1 mil.

- **Outros créditos:**

Wol Perícia e Consultoria Contábil
 wol.consultoriacontabil@gmail.com (62) 3941-0270 / (62) 98534-2961

Vol
 Perícia e Consultoria Contábil

San Lorenzo Agroindustrial Ltda Outros Créditos

Acréscimo de 28,59% (vinte e oito vírgula cinquenta e nove por cento), cerca de R\$ 632,8 mil.

- **Despesas antecipadas (subgrupo – ativo circulante):**

San Lorenzo Agroindustrial Ltda Despesas Antecipadas

Redução de 6,18% (seis vírgula dezoito por cento), cerca de R\$ 24,6 mil. Variação expressiva, diligenciaremos.

- **Estoque (subgrupo – ativo circulante):**

Wol Perícia e Consultoria Contábil
 wol.consultoriacontabil@gmail.com (62) 3941-0270 / (62) 98534-2961

Vol
 Perícia e Consultoria Contábil

San Lorenzo Agroindustrial Ltda Estoque

Acréscimo de 4,97% (quatro vírgula noventa e sete por cento), cerca de R\$ 905,2 mil.

- **Estoque em poder de terceiros**

San Lorenzo Agroindustrial Ltda Estoque em poder terceiros

Acréscimo de 68,09% (sessenta e oito vírgula zero nove por cento), cerca de R\$ 1,7 milhões.

- **Ativo não circulante:**

Wol Perícia e Consultoria Contábil
 wol.consultoriacontabil@gmail.com (62) 3941-0270 / (62) 98534-2961

Vol
 Perícia e Consultoria Contábil

San Lorenzo Agroindustrial Ltda Ativo Não Circulante

Redução de 1,10% (um vírgula dez por cento), cerca de R\$ 202,3 mil;

- **Participações societárias**

San Lorenzo Agroindustrial Ltda Participações Societárias

Sem alteração;

- **Outros créditos LP**

Wol Perícia e Consultoria Contábil
 wol.consultoriacontabil@gmail.com (62) 3941-0270 / (62) 98534-2961

Vol
 Perícia e Consultoria Contábil

**San Lorenzo Agroindustrial Ltda
 Outros Creditos LP**

Acréscimo de 0,94% (zero vírgula noventa e quatro por cento), cerca de R\$ 11,8 mil.

- **Ativo permanente:**

**San Lorenzo Agroindustrial Ltda
 Ativo Permanente**

Redução de 1,27% (um vírgula vinte e sete por cento), cerca de R\$ 214,1 mil.

- **Passivo**

Wol Perícia e Consultoria Contábil
 wol.consultoriacontabil@gmail.com (62) 3941-0270 / (62) 98534-2961

Vol
 Perícia e Consultoria Contábil

**San Lorenzo Agroindustrial Ltda
 Passivo**

Acréscimo de 2,54% (dois vírgula cinquenta e quatro por cento), cerca de R\$ 1.5 milhões;

- **Passivo circulante:**

**San Lorenzo Agroindustrial Ltda
 Passivo Circulante**

Acréscimo de 12,18% (doze vírgula dezoito por cento), cerca de R\$ 1,3 milhões.

- **Fornecedores:**

Wol Perícia e Consultoria Contábil
 wol.consultoriacontabil@gmail.com (62) 3941-0270 / (62) 98534-2961

Vol
 Perícia e Consultoria Contábil

**San Lorenzo Agroindustrial Ltda
 Fornecedores**

Acréscimo de 66,25% (sessenta e seis vírgula vinte e cinco por cento), cerca de R\$ 1,2 milhões. Variação expressiva, diligenciaremos;

- **Salários e encargos**

**San Lorenzo Agroindustrial Ltda
 Salários e Encargos**

Redução de 6,44% (seis vírgula quarenta e quatro por cento), cerca de R\$ 12,1 mil.

- **Financiamentos Bancários:**

Wol Perícia e Consultoria Contábil
 wol.consultoriacontabil@gmail.com (62) 3941-0270 / (62) 98534-2961

Vol
 Perícia e Consultoria Contábil

**San Lorenzo Agroindustrial Ltda
 Financiamentos Bancários**

Redução de 3,45% (três vírgula quarenta e cinco por cento), cerca de R\$ 150 mil. Variação expressiva, diligenciaremos;

- **Provisões mensais.**

**San Lorenzo Agroindustrial Ltda
 Provisões Mensais**

Acréscimo de 8,92% (oito vírgula noventa e dois por cento), cerca de R\$ 21,9 mil. Variação expressiva, diligenciaremos;

- **Obrigações tributárias:**

Wol Perícia e Consultoria Contábil
 wol.consultoriacontabil@gmail.com (62) 3941-0270 / (62) 98534-2961

Vol
 Perícia e Consultoria Contábil

San Lorenzo Agroindustrial Ltda
 Obrigações Tributárias

Acréscimo de 1,96% (um virgula noventa e seis por cento), cerca de R\$ 2 mil.

- **Parcelamento tributários:**

San Lorenzo Agroindustrial Ltda
 Parcelamentos Tributários

Redução de 20,64% (vinte virgula sessenta e quatro por cento), cerca de R\$ 153,1 mil.

- **Vendas entregas futuras:**

Wol Perícia e Consultoria Contábil
 wol.consultoriacontabil@gmail.com (62) 3941-0270 / (62) 98534-2961

Vol
 Perícia e Consultoria Contábil

San Lorenzo Agroindustrial Ltda
 vendas entregas futuras

Acréscimo de 600% (seiscentos por cento), cerca de R\$ 6,2 mil.
 Variação expressiva, diligenciaremos;

- **Adiantamento a clientes:**

San Lorenzo Agroindustrial Ltda
 Adiantamento a Clientes

Acrescimo de 0,27% (zero virgula vinte e sete por cento), cerca de R\$ 3,2 mil.

- **Outras contas a pagar:**

Wol Perícia e Consultoria Contábil
 wol.consultoriacontabil@gmail.com (62) 3941-0270 / (62) 98534-2961

Vol
 Perícia e Consultoria Contábil

San Lorenzo Agroindustrial Ltda
 vendas entregas futuras

Acrescimo de 600% (seiscentos por cento), cerca de R\$ 6,2 mil.
 Variação expressiva, diligenciaremos;

- **Adiantamento a clientes:**

San Lorenzo Agroindustrial Ltda
 Adiantamento a Clientes

Acrescimo de 0,27% (zero virgula vinte e sete por cento), cerca de R\$ 3,2 mil.

- **Outras contas a pagar:**

Wol Perícia e Consultoria Contábil
 wol.consultoriacontabil@gmail.com (62) 3941-0270 / (62) 98534-2961

Vol
 Perícia e Consultoria Contábil

San Lorenzo Agroindustrial Ltda
 Passivo não circulante

Redução de 5,46% (cinco virgula quarenta e seis por cento), cerca de R\$ 647 mil.

- **Financiamentos Bancários**

San Lorenzo Agroindustrial Ltda
 Financiamentos Bancários

Redução de 3,45% (três virgula quarenta e cinco por cento), cerca de R\$ 150 mil.

- **Incentivos Fiscais:**

Wol Perícia e Consultoria Contábil
 wol.consultoriacontabil@gmail.com (62) 3941-0270 / (62) 98534-2961

San Lorenzo Agroindustrial Ltda Incentivos Fiscais

Redução de 14,36% (quatorze vírgula trinta e seis por cento), cerca de R\$ 647 mil. Variação expressiva, diligenciaremos;

- **Patrimônio Líquido:**

San Lorenzo Agroindustrial Ltda Patrimônio Líquido

Acréscimo de 2,16% (dois vírgula dezesseis por cento), cerca de R\$ 805 mil.

- **Reservas de lucros:**

Wol Perícia e Consultoria Contábil
 wol.consultoriacontabil@gmail.com (62) 3941-0270 / (62) 98534-2961

San Lorenzo Agroindustrial Ltda Reserva de Lucros

Sem alteração

- **Lucro/Prejuízo acumulados:**

San Lorenzo Agroindustrial Ltda Lucro/Prejuízo acumulados

Acréscimo de 28,19% (vinte e oito vírgula dezenove por cento), cerca de R\$ 226,9 mil.

12. Movimentação das contas de resultados
12.1 – Movimentação das contas de resultados referente aos meses em análises.

* San Lorenzo Agroindustrial

Wol Perícia e Consultoria Contábil
 wol.consultoriacontabil@gmail.com (62) 3941-0270 / (62) 98534-2961

MOVIMENTAÇÃO - LUCRO/PREJUÍZO NO PERÍODO
 SAN LORENZO AGROINDUSTRIAL

CONTAS	jan/23	fev/23	Total
RECEITAS	7.927.422,11	6.994.195,88	14.921.617,99
CUSTOS	-8.216.555,48	-6.533.100,17	-14.749.655,65
DESPESAS	-515.872,66	-688.032,39	-1.203.905,05
(-) Prov IRPJ e CSLL	R\$ 0,00	R\$ 0,00	0,00
LUCRO/PREJUÍZO LÍQUIDO DO PERÍODO	805.009,98	-226.936,68	-1.031.942,71
Variação em percentual	-234,16%	-71,81%	

San Lorenzo Agroindustrial Ltda LUCRO/PREJUÍZO DO EXERCÍCIO

* San Lorenzo Logística

MOVIMENTAÇÃO - LUCRO/PREJUÍZO NO PERÍODO
 SAN LORENZO LOGÍSTICA

CONTAS	jan/23	fev/23	Total
RECEITAS	1.392.617,79	8.140.116,08	9.532.733,87
CUSTOS	-1.546.684,50	-8.000.838,46	-9.547.522,96
DESPESAS	-132.174,81	-77.738,04	-209.912,85
(-) Prov IRPJ e CSLL	R\$ 0,00	R\$ 0,00	0,00
LUCRO/PREJUÍZO LÍQUIDO DO EXERCÍCIO	-286.241,52	61.539,58	-224.681,94
Variação em percentual	-51,57%	-121,51%	

Wol Perícia e Consultoria Contábil
 wol.consultoriacontabil@gmail.com (62) 3941-0270 / (62) 98534-2961

San Lorenzo Logística Ltda LUCRO/PREJUÍZO DO EXERCÍCIO

* San Lorenzo Acumulado (Agroindustrial + Logística)


MOVIMENTAÇÃO - LUCRO/PREJUÍZO NO PERÍODO - ACUMULADO AGRO + LOG
 SAN LORENZO AGROINDUSTRIAL + LOGÍSTICA

CONTAS	jan/23	fev/23	Total
RECEITAS	9.320.039,90	15.134.321,96	24.454.361,86
CUSTOS	-9.763.239,88	-14.533.928,63	-24.297.168,61
DESPESAS	-648.047,47	-765.770,43	-1.413.817,90
(-) Prov IRPJ e CSLL	R\$ 0,00	R\$ 0,00	0,00
LUCRO/PREJUÍZO LÍQUIDO DO PERÍODO	-1.091.247,55	-165.377,10	-1.256.624,65
Variação em percentual	-12182,38%	-84,85%	

Wol Perícia e Consultoria Contábil
 wol.consultoriacontabil@gmail.com (62) 3941-0270 / (62) 98534-2961



San Lorenzo Agroindustrial Ltda
 LUCRO/PREJUÍZO DO EXERCÍCIO - ACUMULADO AGRO + LOG



12.2 - Movimentação do patrimônio líquido referente setembro a fevereiro de 2023.

PATRIMÔNIO LÍQUIDO - LOGÍSTICA		
PERÍODO	jan/23	fev/23
Patrimônio Líquido	-233.581,10	-233.581,10
Varição em percentual	-198,94%	0,00%




PATRIMÔNIO LÍQUIDO - AGROINDUSTRIAL		
PERÍODO	jan/23	fev/23
Patrimônio Líquido	37.242.094,14	38.047.100,17
Varição em percentual	-1,26%	2,16%

Wol Perícia e Consultoria Contábil
 wol.consultoriacontabil@gmail.com (62) 3941-0270 / (62) 98534-2961



San Lorenzo Agroindustrial Ltda
 PATRIMÔNIO LÍQUIDO




13. Ebtida



14. Preliminarmente, em síntese, e em caráter não exaustivo, constatamos que as Recuperandas, apresentaram prejuízo na Agroindustrial no valor de R\$ 226,9 mil, e na Logística, lucro de R\$ 61,5 mil, totalizando o resultado do grupo no mês de fevereiro de 2023, R\$ 165 mil negativos.

Wol Perícia e Consultoria Contábil
 wol.consultoriacontabil@gmail.com (62) 3941-0270 / (62) 98534-2961



Ressaltamos que a empresa se encontra em fechamento anual, onde entre os processos temos a conciliação das contas contábeis, que acaba sendo um pente fino na escrituração contábil realizada.

15 - Por fim, submetemos a Vossa Senhoria o presente relatório e colocamo-nos à disposição para eventuais esclarecimentos que se fizerem necessários.

Wol Consultoria e Serviços Contábeis Eireli
 Wanderley de Oliveira Leite
 CRC/GO 012506

Wol Perícia e Consultoria Contábil
 wol.consultoriacontabil@gmail.com (62) 3941-0270 / (62) 98534-2961



6. As demonstrações de resultados mensais nos anos de 2020, 2021, 2022 e 2023 da SAN LORENZO, individualmente examinadas e demais indicadores, consolidados, assim se comportaram:

a) Demonstrações de resultados (DRE) mensais do ano de 2020, 2021, 2022 e janeiro a fevereiro de 2023:

DEMONSTRAÇÕES DE RESULTADOS - DRE						
SAN LORENZO - 2020						
CONTAS	JAN	FEV	MAR	ABR	MAI	JUN
RECEITA BRUTA	R\$2.127.887	R\$2.500.374	R\$2.431.602	R\$2.532.126	R\$2.439.323	R\$2.994.922
RECEITA OPERACIONAL BRUTA	R\$1.547.285	R\$2.230.429	R\$2.345.945	R\$2.350.358	R\$2.387.684	R\$2.803.400
RECEITA LIQUIDA	R\$1.299.648	R\$1.991.418	R\$2.124.278	R\$2.143.537	R\$2.279.310	R\$2.667.006
DESPESAS E RECEITAS OPERACIONAIS	-R\$139.883	-R\$254.422	-R\$147.426	-R\$231.646	-R\$286.340	-R\$322.129
RESULTADO OPERACIONAL	-R\$867.943	-R\$460.348	R\$91.270	R\$209.073	R\$105.967	-R\$149.676
CUSTOS	-R\$1.921.584	-R\$2.105.443	-R\$1.729.848	-R\$1.600.673	-R\$1.718.592	-R\$2.307.349
RESULTADO LÍQUIDO DO EXERCÍCIO	-R\$823.555	-R\$460.348	R\$61.554	R\$247.816	R\$133.167	-R\$149.676
VARIAÇÕES % / R\$	54,9%	-44,1%	-113,4%	302,6%	-46,3%	-212,4%
	-R\$291.955	R\$363.208	R\$521.901	R\$186.263	-R\$114.650	-R\$282.842

DEMONSTRAÇÕES DE RESULTADOS - DRE						
SAN LORENZO - 2020						
CONTAS	JUL	AGO	SET	OUT	NOV	DEZ
RECEITA BRUTA	R\$5.040.290	R\$6.014.979	R\$8.464.814	R\$8.838.899	R\$6.679.755	R\$3.878.251
RECEITA OPERACIONAL BRUTA	R\$4.904.185	R\$5.754.804	R\$7.665.004	R\$7.268.118	R\$5.543.968	R\$3.274.076
RECEITA LIQUIDA	R\$4.676.208	R\$5.475.079	R\$7.227.815	R\$7.800.405	R\$5.889.296	R\$3.451.076
DESPESAS E RECEITAS OPERACIONAIS	-R\$300.248	-R\$363.244	-R\$402.382	-R\$509.365	-R\$509.764	-R\$420.748
RESULTADO OPERACIONAL	R\$991.760	R\$825.369	R\$2.066.522	R\$2.812.943	R\$768.014	R\$297.605
CUSTOS	-R\$3.164.773	-R\$4.048.191	-R\$4.593.783	-R\$4.260.287	-R\$4.311.451	-R\$2.403.441
RESULTADO LÍQUIDO DO EXERCÍCIO	R\$985.543	R\$825.369	R\$2.066.522	R\$4.922.767	R\$768.014	-R\$643.857
VARIAÇÕES % / R\$	-75,5%	-16,3%	150,4%	138,2%	-84,4%	-183,8%
	R\$1.135.218	-R\$160.174	R\$1.241.154	R\$2.856.244	-R\$4.154.753	-R\$1.411.871

DEMONSTRAÇÕES DE RESULTADOS - DRE						
SAN LORENZO - 2021						
CONTAS	JAN	FEV	MAR	ABR	MAI	JUN
RECEITA BRUTA	R\$ 5.677.476	R\$ 7.049.642	R\$ 8.122.161	R\$ 8.134.508	R\$ 7.254.039	R\$9.955.199
RECEITA OPERACIONAL BRUTA	R\$ 5.548.152	R\$ 6.705.887	R\$ 7.873.631	R\$ 8.108.228	R\$ 7.254.039	R\$9.680.911
RECEITA LIQUIDA	R\$ 5.106.550	R\$ 6.202.371	R\$ 7.362.450	R\$ 7.571.152	R\$ 6.816.950	R\$9.187.110
DESPESAS E RECEITAS OPERACIONAIS	-R\$ 340.183	-R\$ 400.318	-R\$ 725.012	-R\$ 383.088	-R\$ 418.658	-R\$369.987
RESULTADO OPERACIONAL	R\$ 2.154.199	R\$ 1.031.509	R\$ 798.665	R\$ 1.579.413	R\$ 719.280	R\$3.435.041
CUSTOS	-R\$ 2.508.738	-R\$ 4.624.352	-R\$ 5.611.241	-R\$ 5.349.688	-R\$ 5.159.677	-R\$4.976.894
RESULTADO LÍQUIDO DO EXERCÍCIO	R\$ 2.154.199	R\$ 1.032.024	-R\$ 547.304	R\$1.579.413	R\$719.280	R\$1.569.564
VARIAÇÕES % / R\$	-434,6%	-52,1%	-153,0%	-388,6%	-54,5%	118,2%
	R\$2.798.056	-R\$1.122.174	-R\$1.579.329	R\$2.126.717	-R\$860.133	R\$850.285



Valor: R\$ 17.517.757,97
 PROCESSO CIVEL E DO TRABALHO -> Processo de Conhecimento -> Procedimento de Conhecimento -> Procedimentos Especiais -> Procedimentos Regidos por Outros Códigos, Leis Esparças e Regimento
 TRINDADE - 2ª VARA CIVEL E AMBIENTAL
 Usuário: IZADORA VITOR DIAS DE REZENDE - Data: 12/11/2023 08:50:24

DEMONSTRAÇÕES DE RESULTADOS - DRE							
SAN LORENZO - 2021							
CONTAS	JUL	AGO	SET	OUT	NOV	DEZ	TOTAL
RECEITA BRUTA	R\$13.343.648	R\$12.880.020	R\$16.472.680	R\$10.956.262	R\$5.550.756	R\$5.112.962	R\$110.509.353
RECEITA OPERACIONAL BRUTA	R\$13.216.856	R\$12.830.020	R\$16.109.733	R\$10.822.864	R\$5.549.646	R\$4.912.502	R\$108.612.467
RECEITA LIQUIDA	R\$12.517.717	R\$12.112.516	R\$15.157.206	R\$10.221.208	R\$5.165.863	R\$4.607.214	R\$102.028.305
DESPESAS E RECEITAS OPERACIONAIS	-R\$379.017	-R\$442.657	-R\$421.718	-R\$533.727	-R\$356.340	-R\$683.194	-R\$5.453.897
RESULTADO OPERACIONAL	R\$1.669.812	R\$1.466.763	R\$1.458.246	R\$184.246	-R\$1.200.100	-R\$485.605	R\$12.811.467
CUSTOS	-R\$10.140.339	-R\$9.583.403	-R\$12.310.238	-R\$8.082.248	-R\$5.223.910	-R\$3.771.941	-R\$77.342.668
RESULTADO LÍQUIDO DO EXERCÍCIO	R\$1.669.812	R\$1.466.765	-R\$90.876	R\$245.462	-R\$1.200.100	-R\$475.364	R\$8.122.875
VARIAÇÕES % / R\$	6,4% R\$100.248	-12,2% -R\$203.047	-106,2% -R\$1.557.641	-370,1% R\$336.338	-588,9% -R\$1.445.562	-60,4% R\$724.736	

DEMONSTRAÇÕES DE RESULTADOS - DRE							
SAN LORENZO - 2022							
CONTAS	JAN	FEV	MAR	ABR	MAI	JUN	TOTAL
RECEITA BRUTA	R\$ 5.069.816	R\$ 7.517.149	R\$ 9.543.336	R\$ 14.430.824	R\$ 14.698.245	R\$ 16.025.751	R\$15.989.418
RECEITA OPERACIONAL BRUTA	R\$ 5.069.816	R\$ 7.517.149	R\$ 9.374.704	R\$ 14.430.824	R\$ 14.698.245	R\$ 15.989.418	R\$15.989.418
RECEITA LIQUIDA	R\$ 4.797.063	R\$ 6.925.320	R\$ 8.904.005	R\$ 13.813.889	R\$ 14.029.522	R\$ 15.315.918	R\$15.315.918
DESPESAS E RECEITAS OPERACIONAIS	-R\$ 291.209	-R\$ 315.449	-R\$ 457.426	-R\$ 414.701	-R\$ 432.923	-R\$447.524	-R\$447.524
RESULTADO OPERACIONAL	R\$ 271.025	R\$ 1.547.201	R\$ 2.128.177	R\$ 2.609.610	R\$ 4.204.796	R\$3.062.448	R\$3.062.448
CUSTOS	-R\$ 3.676.428	-R\$ 4.648.860	-R\$ 5.769.884	-R\$ 9.207.803	-R\$ 9.146.088	-R\$10.336.939	-R\$10.336.939
RESULTADO LÍQUIDO DO EXERCÍCIO	R\$ 271.025	R\$ 1.547.201	R\$ 1.685.651	R\$3.288.116	R\$3.374.038	R\$1.641.440	R\$1.641.440
VARIAÇÕES % / R\$	-157,0% R\$746.388	470,9% R\$1.276.176	8,9% R\$138.450	95,1% R\$1.602.466	2,6% R\$85.922	-51,4% -R\$1.732.599	

DEMONSTRAÇÕES DE RESULTADOS - DRE							
SAN LORENZO - 2022							
CONTAS	JUL	AGO	SET	OUT	NOV	DEZ	TOTAL
RECEITA BRUTA	R\$19.082.060	R\$19.647.592	R\$19.071.094	R\$14.910.311	R\$16.709.800	R\$13.556.760	R\$170.262.737
RECEITA OPERACIONAL BRUTA	R\$18.974.053	R\$19.497.884	R\$18.842.697	R\$14.654.255	R\$16.581.303	R\$13.459.480	R\$169.089.828
RECEITA LIQUIDA	R\$18.153.808	R\$18.659.481	R\$17.952.562	R\$13.875.615	R\$15.717.572	R\$12.704.621	R\$160.849.376
DESPESAS E RECEITAS OPERACIONAIS	-R\$406.174	-R\$428.999	-R\$621.803	-R\$560.778	-R\$673.201	-R\$645.656	-R\$5.695.842
RESULTADO OPERACIONAL	R\$3.948.245	R\$2.707.698	R\$1.373.027	R\$927.201	R\$448.101	R\$45.319	R\$23.272.848
CUSTOS	-R\$12.083.775	-R\$13.718.007	-R\$14.108.863	-R\$10.859.177	-R\$12.805.226	-R\$10.744.498	-R\$117.105.548
RESULTADO LÍQUIDO DO EXERCÍCIO	R\$3.958.123	R\$2.707.698	R\$2.839.836	R\$927.201	R\$634.796	R\$22.875.123	R\$22.875.123
VARIAÇÕES % / R\$	141,1% R\$2.316.683	-31,6% -R\$1.250.424	4,9% R\$132.137	-67,4% -R\$1.912.635	-31,5% -R\$292.405	-100,0% -R\$634.796	

DEMONSTRAÇÕES DE RESULTADOS - DRE		
SAN LORENZO - 2023		
CONTAS	JAN	FEV
RECEITA BRUTA	R\$ 8.337.038	R\$ 7.484.388
RECEITA OPERACIONAL BRUTA	R\$ 8.267.279	R\$ 7.484.388
RECEITA LIQUIDA	R\$ 7.927.422	R\$ 6.994.196
DESPESAS E RECEITAS OPERACIONAIS	-R\$ 593.030	R\$ 713.643
RESULTADO OPERACIONAL	-R\$ 882.164	-R\$ 252.548
CUSTOS	-R\$ 6.928.188	-R\$ 5.642.529
RESULTADO LÍQUIDO DO EXERCÍCIO	-R\$ 805.006	-R\$ 226.937
VARIAÇÕES % / R\$	-234,2% -R\$1.405.051	-71,8% R\$578.069

b) Indicadores financeiros mensais do exercício de 2020, 2021, 2022 e janeiro a fevereiro de 2023.

2020												
ÍNDICES	JAN	FEV	MAR	ABR	MAI	JUN	JUL	AGO	SET	OUT	NOV	DEZ
LIQUIDEZ GERAL	0,30	0,34	0,35	0,80	0,81	0,80	0,84	0,88	0,95	1,08	1,11	1,04
LIQUIDEZ SECA	1,18	1,06	1,04	1,08	1,15	1,12	1,22	1,26	1,45	1,77	2,11	1,18
LIQUIDEZ CORRENTE	1,22	1,11	1,12	1,16	1,22	1,16	1,28	1,38	1,60	1,90	2,35	1,69
SOLVÊNCIA GERAL	0,81	0,81	0,81	0,80	0,81	0,80	0,84	0,88	0,95	1,08	1,11	1,04
LUCRATIVIDADE	-38,70%	-18,41%	2,53%	9,79%	5,46%	-5,00%	19,55%	13,72%	24,41%	55,69%	11,50%	-16,60%

2021												
ÍNDICES	JAN	FEV	MAR	ABR	MAI	JUN	JUL	AGO	SET	OUT	NOV	DEZ
LIQUIDEZ GERAL	1,18	1,22	1,20	1,24	1,22	1,24	1,30	1,34	1,41	1,35	0,82	0,87
LIQUIDEZ SECA	1,47	1,60	1,58	1,54	1,71	2,15	2,54	2,28	2,71	2,36	1,38	1,23
LIQUIDEZ CORRENTE	2,38	2,49	2,30	2,27	2,26	2,46	2,87	2,52	3,13	2,93	3,31	2,89
SOLVÊNCIA GERAL	1,18	1,22	1,20	1,24	1,22	1,24	1,30	1,34	1,41	1,35	1,35	1,43
LUCRATIVIDADE	37,94%	25,03%	12,66%	14,55%	13,63%	14,09%	13,10%	13,30%	12,31%	9,10%	-4,63%	-10,76%

2022												
ÍNDICES	JAN	FEV	MAR	ABR	MAI	JUN	JUL	AGO	SET	OUT	NOV	DEZ
LIQUIDEZ GERAL	0,89	0,95	0,99	1,11	1,22	1,35	1,42	1,65	2,22	1,89	2,02	2,11
LIQUIDEZ SECA	1,40	1,64	1,79	2,14	3,91	4,52	7,43	6,41	3,23	2,87	2,48	2,10
LIQUIDEZ CORRENTE	3,16	3,29	3,99	4,35	6,29	5,87	9,54	8,62	4,44	4,75	4,50	3,82
SOLVÊNCIA GERAL	1,45	1,50	3,15	3,18	3,76	3,97	6,06	5,45	3,05	3,23	3,01	2,53
LUCRATIVIDADE	18,71%	4,86%	4,48%	5,49%	3,50%	9,76%	4,78%	7,25%	6,72%	16,08%	10,24%	22,59%

2023		
ÍNDICES	JAN	FEV
LIQUIDEZ GERAL	1,89	1,97
LIQUIDEZ SECA	2,10	1,86
LIQUIDEZ CORRENTE	3,71	3,36
SOLVÊNCIA GERAL	2,50	2,55
LUCRATIVIDADE	-10,36%	-32,98%

7. As análises dos indicadores de estoques de produtos comercializados, matérias primas e insumos dos anos de 2020, 2021, 2022 e janeiro a fevereiro de 2023:

ORD	UNID	PRODUTO	2020												TOTAL
			JAN	FEV	MAR	ABR	MAI	JUN	JUL	AGO	SET	OUT	NOV	DEZ	
1	KG	CAROCO DE ALGODÃO	452.600	1.098.082	1.398.383	957.090	514.290	118.989	47.879	994.243	1.444.334	1.824.974	1.871.131	4.525.579	15.247.574
2	KG	FARELO DE ALGODÃO	0	0	0	0	0	0	0	0	0	0	0	0	0
3	KG	GERMEN DE MILHO	0	0	0	0	0	0	0	0	0	0	0	0	0
4	KG	FARELO DE ALGODÃO ENSACADO	0	0	0	0	0	0	0	0	0	0	0	0	0
5	KG	TORTA ENSACADA	0	2.700	44.950	19.500	12.620	11.800	116.040	11.080	22.880	11.720	23.568	56.309	333.167
6	KG	CONCENTRAL ENSACADO	1.360	0	10.800	7.040	2.560	3.080	90.680	23.520	0	0	12.286	436.575	587.901
7	KG	TORTA - A GRANEL	0	41.000	56.570	67.882	114.286	84.847	141.000	119.707	256.687	71.159	33.631	61.381	1.048.150
8	KG	CONCENTRAL - A GRANEL	0	0	0	0	0	0	0	0	9.200	0	0	0	9.200
9	TQ	ÓLEO BRUTO	3.890	7.150	5.840	35.000	33.000	54.000	12.290	47.000	100.500	48.000	2.935	114.830	464.435
10	TQ	ÓLEO SEMI-REFINADO	0	0	0	0	0	0	0	0	0	0	0	0	0
11	HG	BORRA DE ÓLEO	0	0	0	0	0	0	0	0	0	0	0	0	0
12	KG	ACIDO CLORIDRICO	0	0	0	0	0	0	0	0	0	0	0	0	0
13	KG	CAL	0	0	0	0	0	0	0	0	0	0	0	0	0
14	KG	MELAÇO	225.830	123.518	180.340	140.770	112.484	148.949	286.346	281.425	59.011	104.819	70.012	430.804	2.164.308
15	UND	PAPEL FILTRO 1660X800	0	0	0	0	0	0	0	0	0	0	0	0	0
16	UND	PAPEL FILTRO 81X80	0	0	0	0	0	0	0	0	0	0	0	0	0
17	KG	PROPIMPEX (CONSERVANTE)	0	0	0	0	0	0	0	0	0	0	0	0	0
18	UND	SACOS DE CONCENTRAL	5.630	690	26.442	6.700	6.916	4.803	17.269	31.388	74.225	191.465	155.444	119.036	640.008
19	UND	SACOS DE TORTA	0	7.510	4.185	2.752	0	3.983	17.873	23.156	42.708	32.382	35.312	21.699	191.560
20	KG	SAL FINO	0	0	0	0	0	0	0	0	0	0	0	0	0
21	KG	SODA CAUSTICA	0	0	0	0	0	0	0	0	0	0	0	0	0
22	KG	TERRA CLARIFICANTE	0	0	0	0	0	0	0	0	0	0	0	0	0



ORD	UNID	PRODUTO	2023		
			JAN	FEV	TOTAL
1	KG	CAROÇO DE ALGODÃO	11.361.359	11.026.680	22.388.039
2	KG	FARELO DE ALGODÃO	0	0	0
3	KG	GERMEN DE MILHO	0	0	0
4	KG	FARELO DE ALGODÃO ENSACADO	0	0	0
5	KG	TORTA ENSACADA	137.120	185.820	322.940
6	KG	CONCENTRAL ENSACADO	627.840	794.620	1.422.460
7	KG	TORTA - A GRANEL	1.046.197	2.100.553	3.146.750
8	KG	CONCENTRAL - A GRANEL	50.860	32.346	83.206
9	TQ	ÓLEO BRUTO	31.816	17.891	49.707
10	TQ	ÓLEO SEMI-REFINADO	0	0	0
11	HG	BORRA DE ÓLEO	0	0	0
12	KG	ACIDO CLORIDRICO	0	0	0
13	KG	CAL	0	0	0
14	KG	MELAÇO	254.758	268.697	523.455
15	UND	PAPEL FILTRO 1660X800	0	0	0
16	UND	PAPEL FILTRO 81X80	0	0	0
17	KG	PROPIMPEX (CONSERVANTE)	0	0	0
18	UND	SACOS DE CONCENTRAL	117.571	88.598	206.169
19	UND	SACOS DE TORTA	56.551	38.178	94.729
20	KG	SAL FINO	0	0	0
21	KG	SODA CAUSTICA	0	0	0
22	KG	TERRA CLARIFICANTE	0	0	0
23	KG	GERMEN DE MILHO	0	0	0

ORD	UND	PRODUTOS	jan/23	fev/23	TOTAL	PART%
1	KG	TORTA ENSACADA	137.120	185.820	322.940	6%
2	KG	CONCENTRAL ENSACADO	627.840	794.620	1.422.460	28%
3	KG	TORTA - A GRANEL	1.046.197	2.100.553	3.146.750	63%
4	KG	CONCENTRAL - A GRANEL	50.860	32.346	83.206	2%
5	TQ	ÓLEO BRUTO	31.816	17.891	49.707	1%
TOTAL			1.893.833	3.131.230	5.025.063	100%
VARIAÇÕES % e QTDE			BASE	65%		
				1.237.397		

8. Os estoques apresentados pela devedora, tendo a sua principal matéria prima o caroço de algodão, e, noutro lado, os produtos comercializados: a) torta ensacada; b) concentral ensacado; c) torta a granel; d) melação e e) óleo bruto, comportaram-se no período de 2020, 2021, 2022 e janeiro a fevereiro de 2023, conforme seguem as tabelas e gráficos, e, também, para cada indicador apresentamos comparativos em paralelos espelhados nas ocorrências correlatas ao último mês em análise:

a) Caroço de algodão.

ORD	UND	PRODUTO	jan/20	fev/20	mar/20	abr/20	mai/20	jun/20	jul/20	ago/20	set/20	out/20	nov/20	dez/20	TOTAL
1	KG	CAROÇO DE ALGODÃO	452.600	1.098.082	1.398.383	957.090	514.290	118.989	47.879	994.243	1.444.334	1.824.974	1.871.131	4.525.579	15.247.574
VARIAÇÕES % e QTDE			BASE	143%	27%	-32%	-46%	-77%	-60%	1977%	45%	26%	3%	142%	
				645.482	300.301	-441.293	-442.800	-395.301	-71.110	946.364	450.091	380.640	46.157	2.654.448	

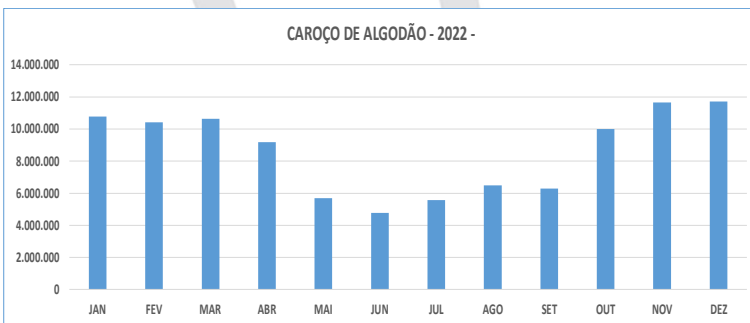
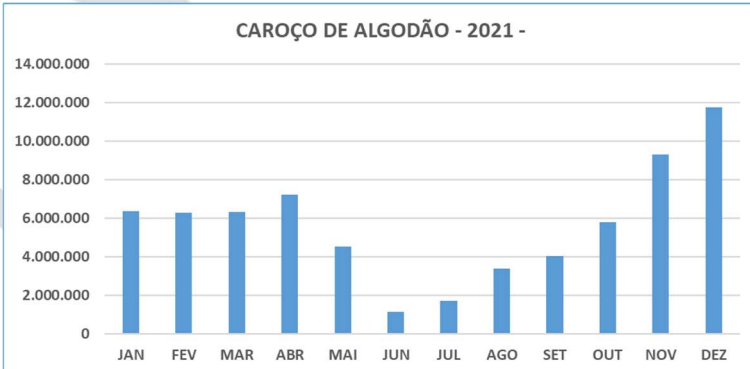
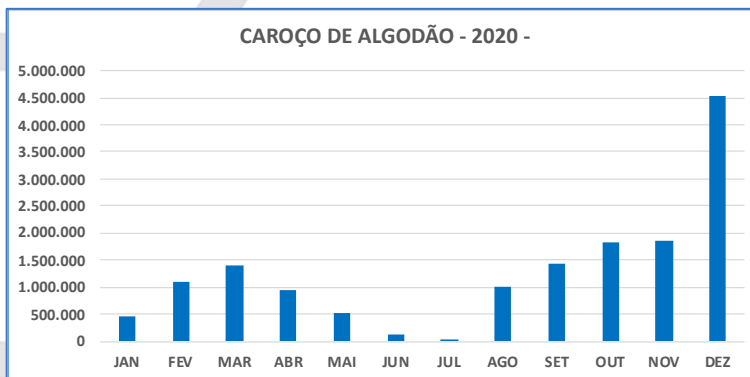
ORD	UND	PRODUTO	jan/21	fev/21	mar/21	abr/21	mai/21	jun/21	jul/21	ago/21	set/21	out/21	nov/21	dez/21	TOTAL
1	KG	CAROÇO DE ALGODÃO	6.377.017	6.304.144	6.333.595	7.213.053	4.523.166	1.143.254	1.734.577	3.387.003	4.048.708	5.790.005	9.324.855	11.757.345	67.936.722
VARIAÇÕES % e QTDE			BASE	-1%	0%	14%	-37%	-75%	52%	95%	20%	43%	61%	26%	
				-72.873	29.451	879.458	-2.689.887	-3.379.912	591.323	1.652.426	661.705	1.741.297	3.534.850	2.432.490	



Valor: R\$ 17.517.757,97
 PROCESSO CIVEL E DO TRABALHO -> Processo de Conhecimento -> Procedimento de Conhecimento -> Procedimentos Especiais -> Procedimentos Regidos por Outros Códigos, Leis Esparças e Regimentos
 TRINIDADE - 2ª VARA CIVEL E AMBIENTAL
 Usuário: IZADORA VITOR DIAS DE REZENDE - Data: 12/11/2023 08:50:25

ORD	UND	PRODUTO	jan/22	fev/22	mar/22	abr/22	mai/22	jun/22	jul/22	ago/22	set/22	out/22	nov/22	dez/22	TOTAL
1	KG	CAROÇO DE ALGODÃO	10.776.735	10.425.486	10.638.137	9.182.690	5.689.740	4.763.744	5.576.666	6.486.598	6.295.863	9.992.920	11.661.925	11.716.642	103.207.146
VARIACIONES % e QTDE			BASE	-3,3%	2%	-14%	-38%	-16%	17%	16%	-3%	59%	17%	0%	
				-351.249	212.651	-1.455.447	-3.492.950	-925.996	812.922	909.932	-190.735	3.697.057	1.669.005	54.717	

ORD	UND	PRODUTO	jan/23	fev/23	TOTAL
1	KG	CAROÇO DE ALGODÃO	11.361.359	11.026.680	22.388.039
VARIACIONES % e QTDE			BASE	-2,9%	
				-334.679	





b) Produtos estocados.

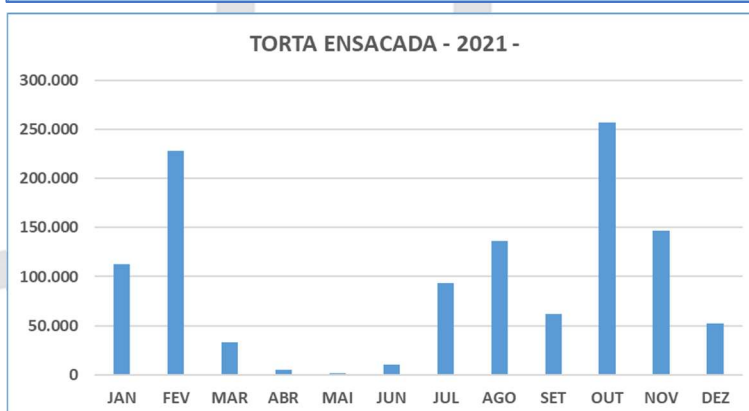
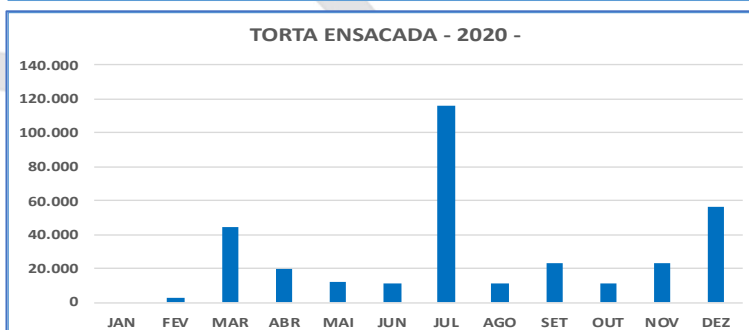
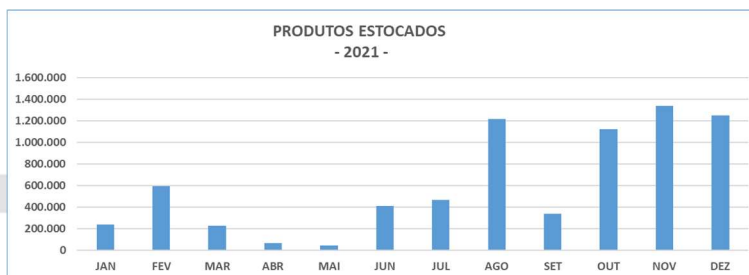
ORD	UND	PRODUTOS	jan/20	fev/20	mar/20	abr/20	mai/20	jun/20	jul/20	ago/20	set/20	out/20	nov/20	dez/20	TOTAL	PART%
1	KG	TORTA ENSACADA	0	2.700	44.950	19.500	12.620	11.800	116.040	11.080	22.880	11.720	23.568	56.309	333.167	7%
2	KG	CONCENTRAL ENSACADO	1.360	0	10.800	7.040	2.560	3.080	90.680	23.520	0	0	12.286	436.575	587.901	13%
3	KG	TORTA - A GRANEL	0	41.000	56.570	67.882	114.286	84.847	141.000	119.707	256.687	71.159	33.631	61.381	1.048.150	23%
4	KG	CONCENTRAL - A GRANEL	0	0	0	0	0	0	0	0	9.200	0	0	0	9.200	0%
5	TQ	ÓLEO BRUTO	3.890	7.150	5.840	35.000	33.000	54.000	12.290	47.000	100.500	48.000	2.935	114.830	464.435	10%
6	KG	MELAÇO	225.830	123.518	180.340	140.770	112.484	148.949	286.346	281.425	59.011	104.819	70.012	430.804	2.164.308	47%
TOTAL			231.080	174.368	298.500	270.192	274.950	302.676	646.356	482.732	448.278	235.698	142.432	1.099.899	4.607.161	46%
VARIAÇÕES % e QTDE			BASE	-25%	71%	-9%	2%	10%	114%	-25%	-7%	-4%	-40%	672%		
				-56.712	124.132	-28.308	4.758	27.726	343.680	-163.624	-34.454	-212.580	-93.266	957.467		

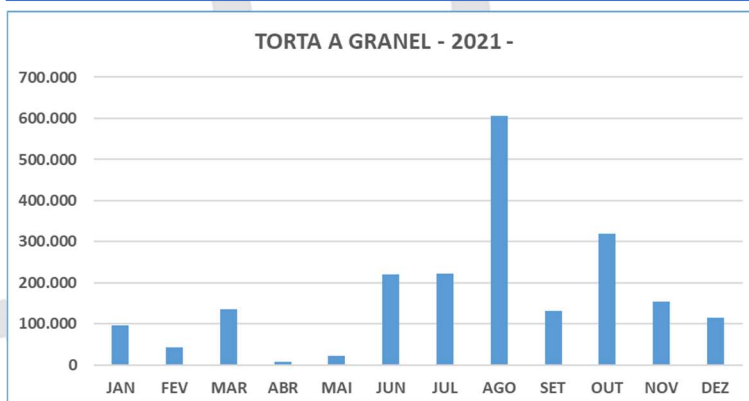
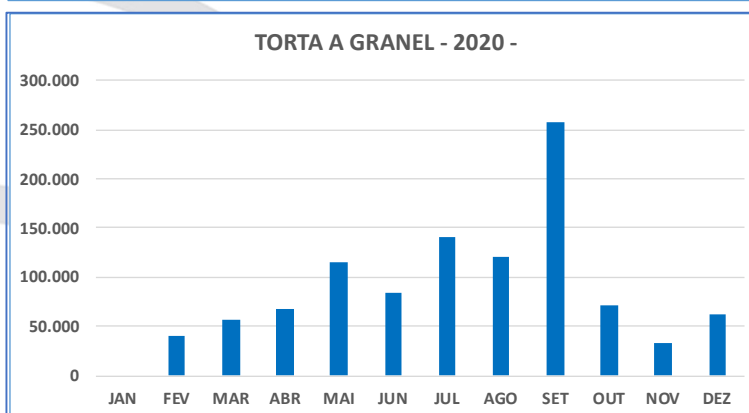
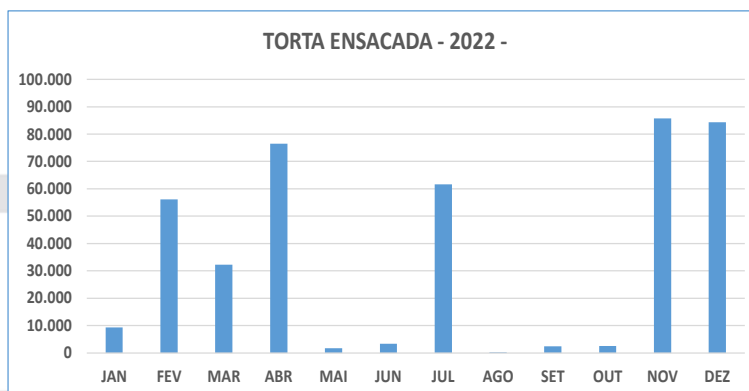
ORD	UND	PRODUTOS	jan/21	fev/21	mar/21	abr/21	mai/21	jun/21	jul/21	ago/21	set/21	out/21	nov/21	dez/21	TOTAL	PART%
1	KG	TORTA ENSACADA	112.520	228.160	32.600	4.680	1.320	10.480	93.080	136.636	61.760	257.320	147.040	51.880	1.137.476	16%
2	KG	CONCENTRAL ENSACADO	6.880	270.880	36.120	4.600	480	44.760	38.080	262.057	79.200	273.760	947.320	1.066.800	3.030.937	42%
3	KG	TORTA - A GRANEL	95.131	43.131	134.479	8.045	21.632	219.595	221.040	606.026	130.959	318.214	154.000	114.159	2.066.411	28%
4	KG	CONCENTRAL - A GRANEL	0	0	0	0	0	0	0	0	0	107.200	58.740	4.010	169.950	2%
5	TQ	ÓLEO BRUTO	22.050	51.750	26.100	45.900	17.100	134.550	113.860	212.525	64.933	163.800	29.580	11.700	893.848	12%
TOTAL			236.581	593.921	229.299	63.225	40.532	409.385	466.060	1.217.244	336.852	1.120.294	1.336.680	1.248.549	7.298.622	100%
VARIAÇÕES % e QTDE			BASE	151%	-61%	-72%	-36%	910%	14%	161%	-72%	233%	19%	-7%		
				357.340	-364.622	-166.074	-22.693	368.853	56.675	751.184	-880.392	783.442	216.386	-88.131		

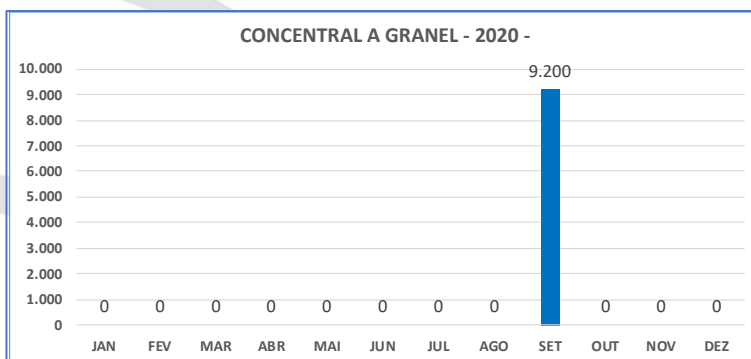
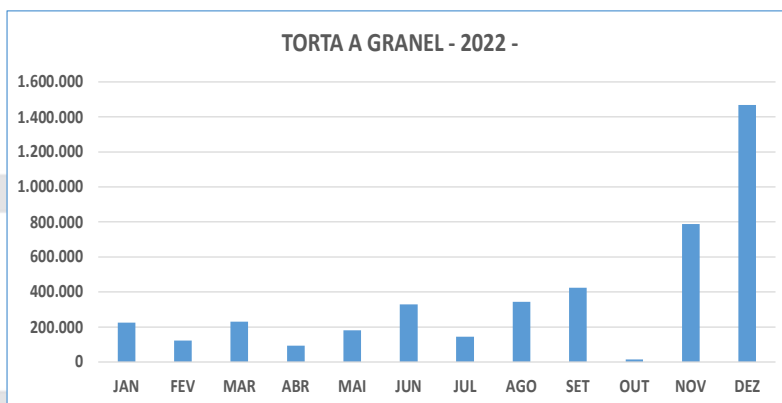
ORD	UND	PRODUTOS	jan/22	fev/22	mar/22	abr/22	mai/22	jun/22	jul/22	ago/22	set/22	out/22	nov/22	dez/22	TOTAL	PART%	
1	KG	TORTA ENSACADA	9.400	56.120	32.240	76.480	1.739	3.426	61.680	223	2.455	2.541	85.720	84.280	416.304	4%	
2	KG	CONCENTRAL ENSACADO	1.096.720		1.071.680	601.480	510.120	8.300	7.779	259.800	2.582	2.660	393.400	607.520	4.566.749	43%	
3	KG	TORTA - A GRANEL	224.262		123.099	230.438	92.742	181.373	329.878	144.649	343.325	423.591	15.069	787.422	1.467.398	41%	
4	KG	CONCENTRAL - A GRANEL	52.990		46.960	44.260	0	59.700	0	14.040	37.420	25.820	38.710	48.590	0	368.490	3%
5	TQ	ÓLEO BRUTO	19.350		6.300	34.650	15.181	27.257	79.800	89.773	186.645	238.298	141.300	94.050	2.023	934.627	9%
TOTAL			1.402.722		1.304.159	943.068	694.023	278.369	420.883	569.942	570.195	692.824	202.328	1.409.182	2.161.221	10.648.916	100%
VARIAÇÕES % e QTDE			BASE	-7%	-28%	-26%	-60%	51%	35%	0%	22%	-71%	596%	53%			
				-98.563	-361.091	-249.045	-415.654	142.514	149.059	253	122.629	-490.496	1.206.854	752.039			

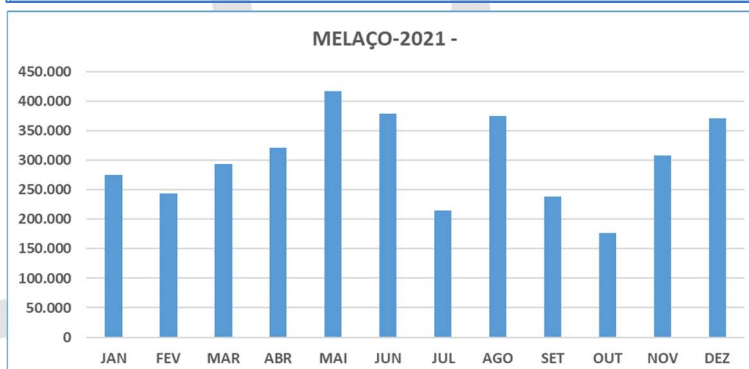
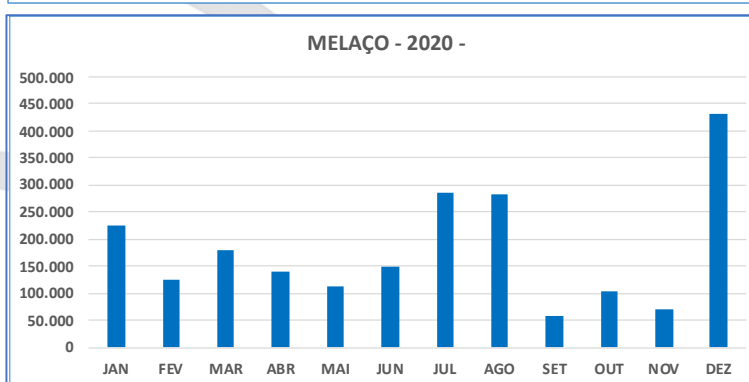
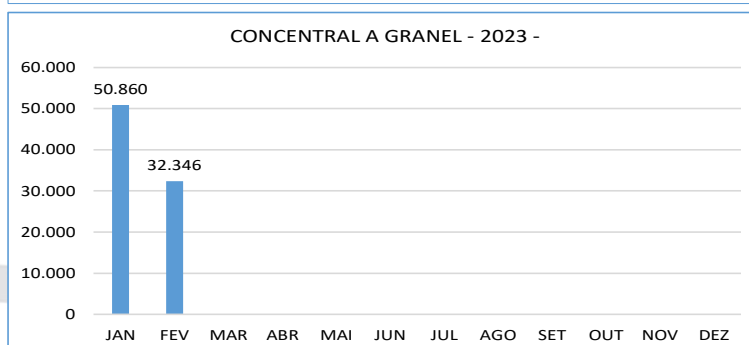
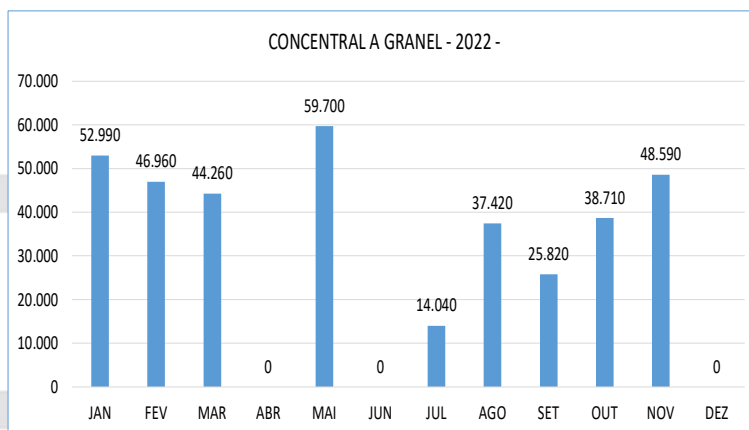
ORD	UND	PRODUTOS	jan/23	fev/23	TOTAL	PART%
1	KG	TORTA ENSACADA	137.120	185.820	322.940	6%
2	KG	CONCENTRAL ENSACADO	627.840	794.620	1.422.460	28%
3	KG	TORTA - A GRANEL	1.046.197	2.100.553	3.146.750	63%
4	KG	CONCENTRAL - A GRANEL	50.860	32.346	83.206	2%
5	TQ	ÓLEO BRUTO	31.816	17.891	49.707	1%
TOTAL			1.893.833	3.131.230	5.025.063	100%
VARIAÇÕES % e QTDE			BASE	65%		
				1.237.397		

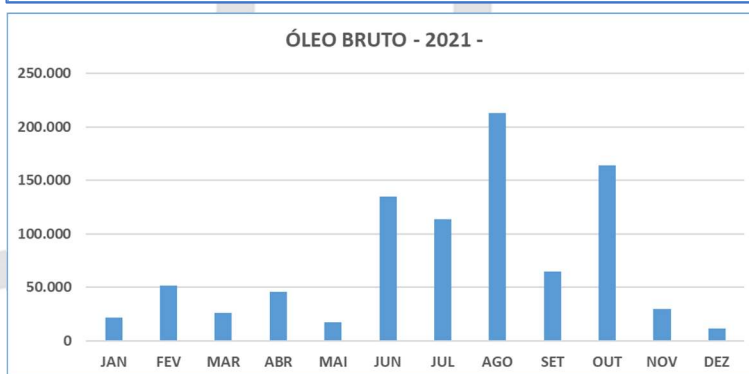
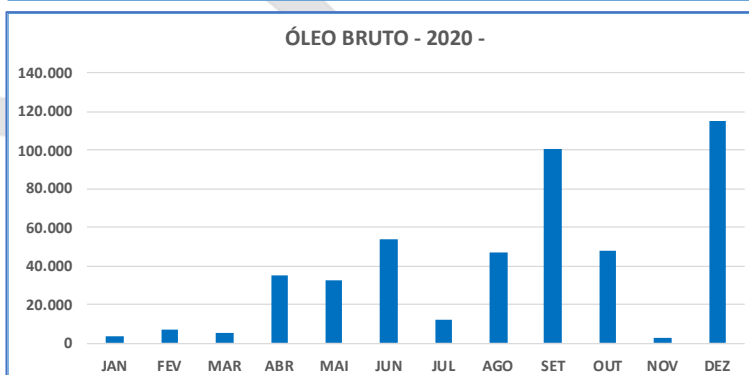
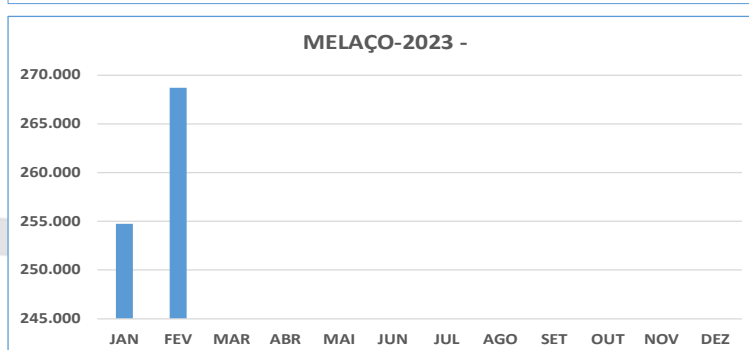
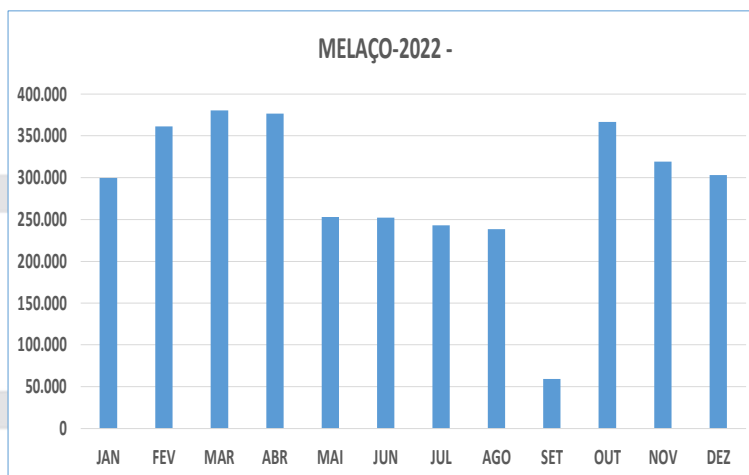


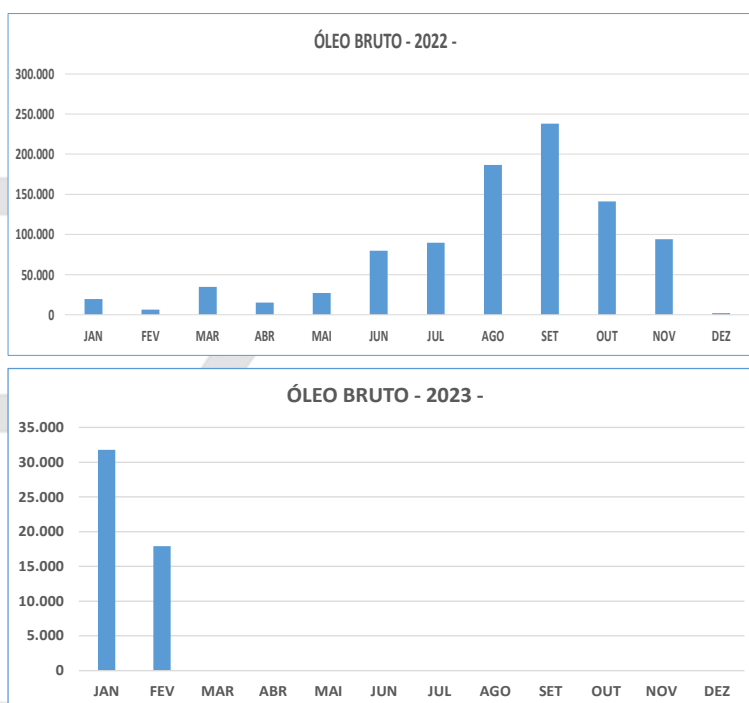






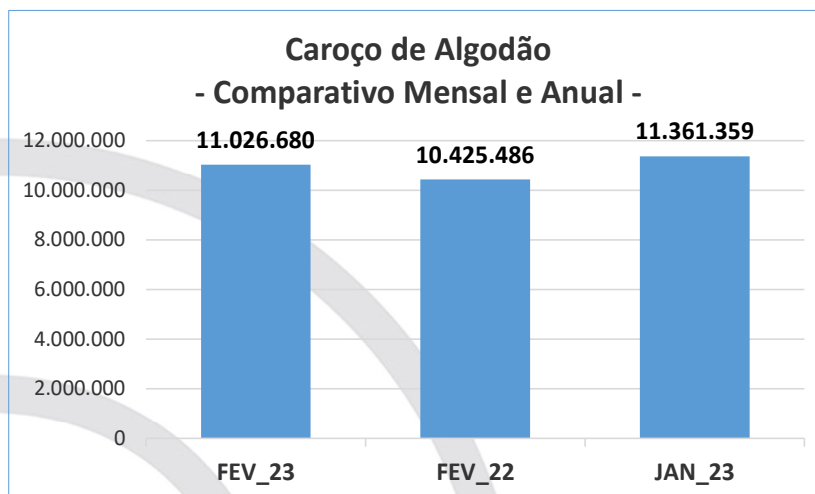
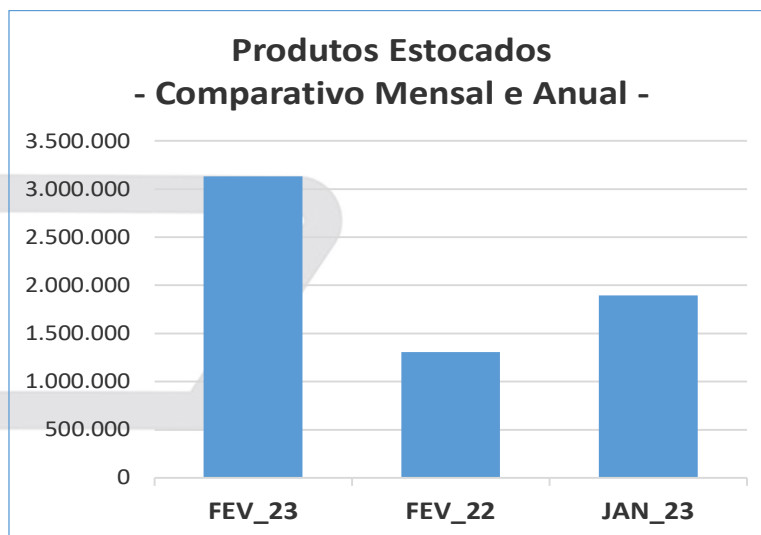






9. Os produtos estocados e a principal matéria prima apresentaram os seguintes comportamento e comparações entre os volumes e variações entre mês atual e o mês anterior e, ainda, em relação ao mesmo mês do ano anterior (2022):

ORD	UND	FEV_23	FEV_22	JAN_23
1	TORTA ENSACADA	185.820	56.120	137.120
2	CONCENTRAL ENSACADO	794.620	1.071.680	627.840
3	TORTA - A GRANEL	2.100.553	123.099	1.046.197
4	CONCENTRAL - A GRANEL	32.346	46.960	50.860
5	ÓLEO BRUTO	17.891	6.300	31.816
TOTAL		3.131.230	1.304.159	1.893.833
Var% e Qtde (mês atual)		base	140%	65%
			1.827.071	1.237.397
6	CAROÇO DE ALGODÃO	11.026.680	10.425.486	11.361.359
Var% e Qtde (mês atual)		base	6%	-2,9%
			601.194	-334.679



10. Os resultados mensais e referentes ao faturamento, produção, valor médio do caroço, valor médio do concentrado, valor médio do óleo e valor médio da torta, nos anos de 2020, 2021, 2022 e janeiro a fevereiro de 2023 foram:

DESCRIÇÃO	2020												TOTAL
	JAN	FEV	MAR	ABR	MAI	JUN	JUL	AGO	SET	OUT	NOV	DEZ	
Faturamento - 2020	2.127.887	2.500.374	2.431.602	2.532.126	2.439.598	2.994.922	5.040.290	6.014.979	8.464.814	8.838.899	6.679.755	3.878.251	53.943.497
Produção - 2020	3.059	3.290	3.143	2.763	2.461	3.035	4.716	5.998	7.093	6.824	4.894	2.918	50.194
Valor Médio Caroço	605	590	640	656	750	590	0	0	1.497	0	0	0	5.327
Valor Médio Concentral	776	923	946	931	880	889	851	850	898	942	1.002	1.067	10.955
Valor Médio Óleo	2.430	2.050	2.801	3.155	2.964	3.197	3.022	3.570	4.136	4.884	5.129	5.161	42.499
Valor Médio Torta	657	858	776	755	780	822	813	819	918	954	965	1.113	10.231

Valores em Reais
Produção em Toneladas



Valor: R\$ 17.517.757,97
 PROCESSO CIVEL E DO TRABALHO -> Processo de Conhecimento -> Procedimento de Conhecimento -> Procedimentos Especiais -> Procedimentos Regidos por Outros Códigos, Leis Esparças e Regimento
 TRINDADE - 2ª VARA CIVEL E AMBIENTAL
 Usuário: IZADORA VITOR DIAS DE REZENDE - Data: 12/11/2023 08:50:26

2021													
DESCRIÇÃO	JAN	FEV	MAR	ABR	MAI	JUN	JUL	AGO	SET	OUT	NOV	DEZ	TOTAL
Faturamento - 2021	5.677.476	7.049.642	8.122.161	8.134.508	7.254.039	9.955.199	13.343.648	12.880.020	16.472.680	10.956.262	5.550.756	5.112.962	110.509.353
Produção - 2021	3.517	4.244	4.314	4.275	2.836	4.107	6.219	5.318	7.801	5.158	2.296	2.460	52.545
Valor Médio Caroço	1.583	1.650	0	0	700	0	0	0	0	0	0	0	3.933
Valor Médio Concentral	1.210	1.356	1.458	1.479	2.311	2.686	1.812	2.004	1.553	1.689	1.614	1.649	20.821
Valor Médio Óleo	5.143	5.111	5.237	5.410	5.752	6.099	5.585	6.328	6.380	6.540	6.537	6.500	70.622
Valor Médio Torta	1.262	1.395	1.499	1.640	2.052	1.959	1.772	1.984	1.617	1.670	1.675	1.623	20.148

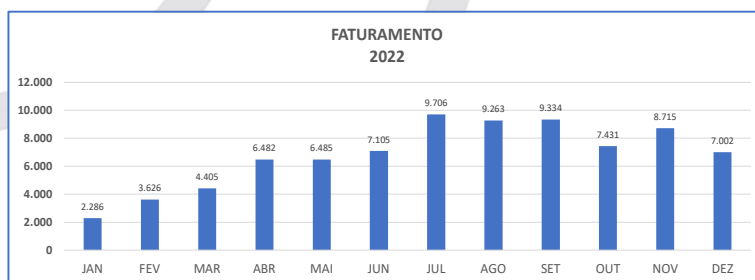
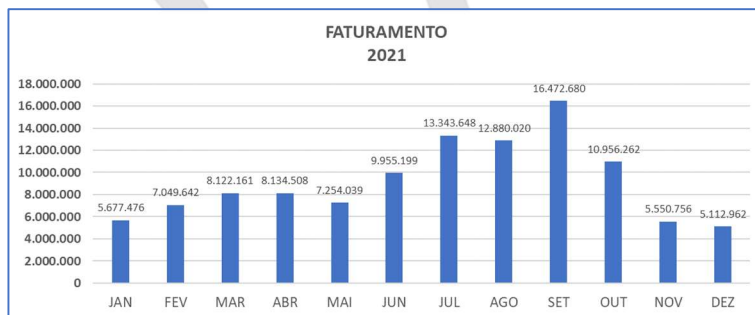
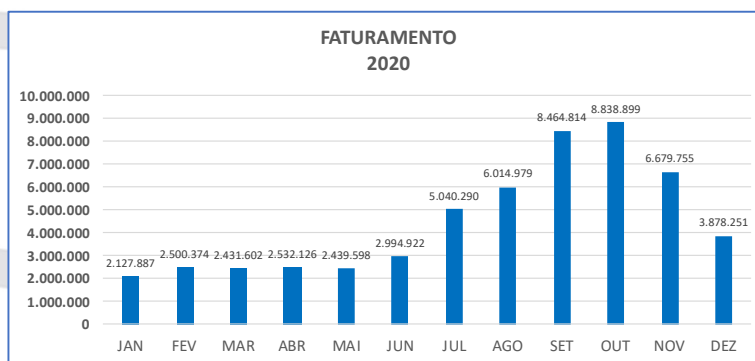
Valores em Reais
 Produção em Toneladas

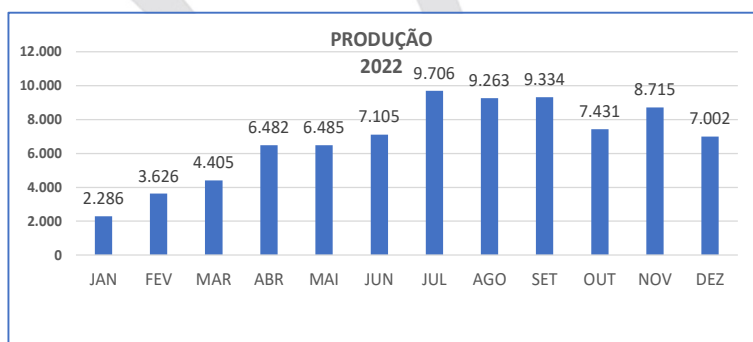
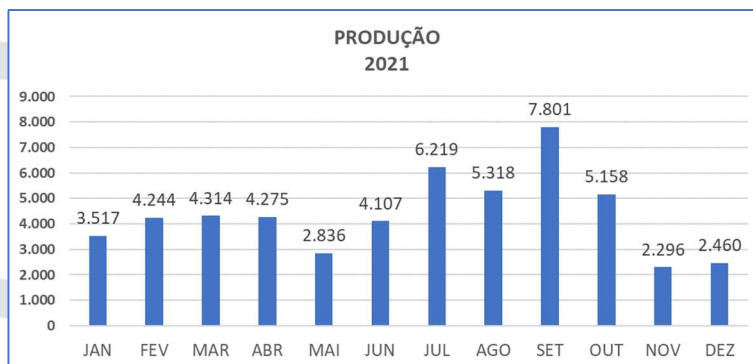
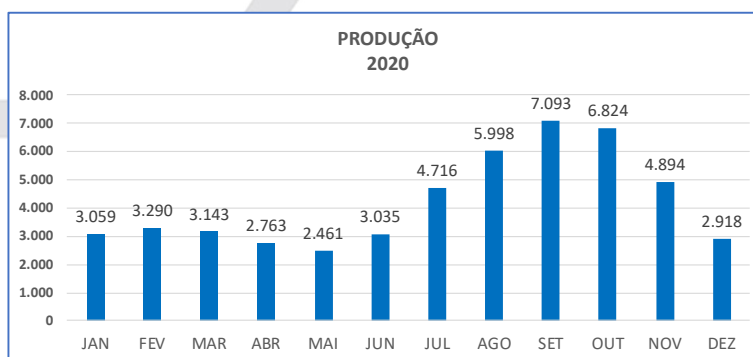
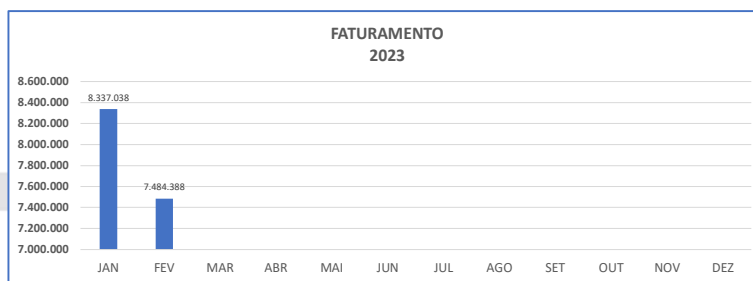
2022													
DESCRIÇÃO	JAN	FEV	MAR	ABR	MAI	JUN	JUL	AGO	SET	OUT	NOV	DEZ	TOTAL
Faturamento - 2022	5.069.816	7.517.149	9.543.336	14.430.824	14.698.245	16.025.751	19.082.060	19.647.592	19.071.094	14.910.311	16.709.800	13.556.760	170.262.738
Produção - 2022	2.286	3.626	4.405	6.482	6.485	7.105	9.706	9.263	9.334	7.431	8.715	7.002	81.840
Valor Médio Caroço	0	0	0	0	0	0	0	1.300	1.300	1.300	1.363	1.300	6.563
Valor Médio Concentral	1.703	976	1.741	1.798	1.853	1.877	1.874	1.795	1.761	1.703	1.658	1.671	20.411
Valor Médio Óleo	6.571	263	7.859	7.909	7.922	7.934	7.880	7.704	7.264	7.060	6.031	6.130	80.528
Valor Médio Torta	1.728	2.388	1.707	1.732	1.795	1.776	1.505	1.691	1.663	1.668	1.620	1.595	20.869

Valores em Reais
 Produção em Toneladas

2023			
DESCRIÇÃO	JAN	FEV	TOTAL
Faturamento - 2023	8.337.038	7.484.388	15.821.426
Produção - 2023	4.491	3.724	8.215
Valor Médio Caroço	1.300	1.620	2.920
Valor Médio Concentral	1.675	1.681	3.356
Valor Médio Óleo	6.052	6.213	12.265
Valor Médio Torta	1.574	1.583	3.157

Valores em Reais
 Produção em Toneladas

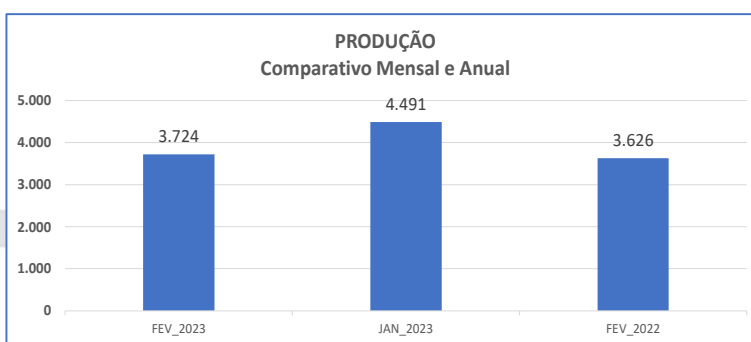
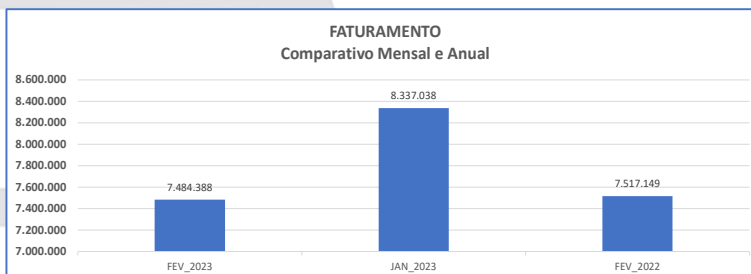






DESCRIÇÃO	FEV_2023	JAN_2023	VARIÇÃO		FEV_2022	VARIÇÃO	
FATURAMENTO	7.484.388	8.337.038	-10%	-852.650	7.517.149	0%	-32.761
PRODUÇÃO	3.724	4.491	-17%	-767	3.626	3%	98
VALOR MÉDIO CAROÇO	1.620	1.300	0%	320	0	0%	1.620
VALOR MÉDIO CONCENTRAL	1.681	1.675	0%	6	976	72%	705
VALOR MÉDIO ÓLEO	6.213	6.052	3%	161	263	2262%	5.950
VALOR MÉDIO TORTA	1.583	1.574	1%	9	2.388	-34%	-805

Valores em Reais
Produção em Toneladas



11. Da análise do balanço patrimonial e demonstrativo de resultados pela devedora e referente ao período de 1º/02 a 28/02/2023, extraímos o Ativo R\$ 60,9 mi / Despesas R\$ 713 mil / Custos R\$ 5,6 mi e Passivo R\$60,9 mi / Receitas R\$ 7,4 mi e Resultados -R\$226 mil.



BALANÇO PATRIMONIAL ENCERRADO 28/02/23
Empresa: SAN LORENZO AGROINDUSTRIAL LIMITADA

ATIVO		PASSIVO	
2023		2023	
ATIVO CIRCULANTE	42.719.997,74	PASSIVO CIRCULANTE	12.699.517,31
DISPONIVEL	301.612,39	FORNECEDORES	3.099.368,18
- CAIXA E EQUIVALENTES	8.444,83	SALÁRIOS E ENCARGOS	176.376,39
- BANCOS CONTA MOVIMENTO	271.391,15	PROVISÕES MENSAIS	266.522,13
- APLICAÇÕES FINANCEIRAS	21.776,41	FINANCIAMENTOS BANCÁRIOS	4.204.868,42
CREDITOS	1.723.040,05	OBRIGAÇÕES TRIBUTÁRIAS	105.432,45
- FATURAS A RECEBER	3.970.353,99	PARCELAMENTOS TRIBUTÁRIOS	588.798,06
- (-) DUPLICATAS DESCONTADAS	-3.007.990,05	VENDA PARA ENTREGA FUTURA	7.245,00
- RECOMPRA TÍTULOS	1.636.593,79	ADTO DE CLIENTES	1.196.815,00
- (-) PCLD	-875.917,68	OUTRAS CONTAS A PAGAR	889.705,87
ADIANTAMENTOS	3.793.959,59	PARTICIPAÇÕES SOCIETÁRIAS A PAGAR	-
- ADIANTAMENTOS A FORNECEDORES	3.787.751,05	REMESSA PARA CONCERTO	2.162.385,81
- ADIANTAMENTOS A EMPREGADOS	6.208,54	PASSIVO NÃO CIRCULANTE	11.202.962,12
IMPOSTOS A RECUPERAR/COMPENSAR	14.571.125,38	FINANCIAMENTOS BANCÁRIOS	715.039,65
- IMPOSTOS ESTADUAIS E FEDERAIS	14.571.125,38	DÉBITOS EM RECUPERAÇÃO JUDICIAL	4.962.580,91
OUTROS CRÉDITOS	2.846.085,81	DÉBITOS POR INCENTIVO FISCAL	3.859.439,27
- CRÉDITOS DE CONSORCIOS	-	OUTRAS CONTAS A PAGAR LP	589.000,00
- OPERAÇÕES DE MÚTUOS	683.700,00	PARCELAMENTOS TRIBUTÁRIOS	1.076.902,29
- REMESSA PARA CONCERTO	2.162.385,81	PATRIMÔNIO LÍQUIDO	37.015.157,46
DESPESAS ANTECIPADAS	374.976,68	CAPITAL SOCIAL	300.000,00
- ALUGUÉIS	319.000,00	CAPITAL SOCIAL INTEGRALIZADO	300.000,00
- SEGUROS DE TRANSPORTES	55.976,68	RESERVAS	37.747.100,17
ESTOQUES	19.109.197,84	RESERVAS DE LUCRO	37.747.100,17
ESTOQUE MATERIA PRIMA	14.883.184,00	LUCRO OU PREJUÍZO ACUMULADO	- 1.031.942,71
ESTOQUE DE PRODUTOS ACABADOS	4.226.013,84	RESULTADO DO EXERCÍCIO	- 1.031.942,71
ATIVO NÃO CIRCULANTE	18.197.639,15		
REALIZAVEL A LONGO PRAZO	1.566.153,55	TOTAL DO PASSIVO	60.917.636,89
- INVESTIMENTOS	291.912,70		
- OUTROS INVESTIMENTOS	58.187,22		
- PARTICIPAÇÕES SOCIETÁRIAS	233.725,48		
OUTROS CREDITOS LP	1.274.240,85		
- IMPOSTOS A RECUPERAR LP (ANTEC PROD)	592.923,78		
- PROCESSOS JUDICIAIS	92.317,07		
- DESPESAS A APROPRIAR LP	589.000,00		
ATIVO PERMANENTE	16.631.485,60		
- IMOBILIZADO	26.388.487,29		
- (-) DEPRECIACÃO ACUMULADA	-15.793.780,69		
- RESERVAS DE AVALIAÇÃO	6.036.778,91		
TOTAL DO ATIVO	60.917.636,89		

SAN LORENZO
 AGROINDUSTRIAL LIMITADA
 EM RECUPERAÇÃO JUDICIAL
 CNPJ: 03.834.913/0001-00
 André Yossuf Alves
 CPF: 633.799.881-20
 Sócio Administrador

TOTALI CONSULTORIA
 EMPRESARIAL
 EIRELI: 13.745.572/0001-41
 CNPJ: 13.745.572/0001-41
 Danieber Guimarães de Freitas
 CRC-SP - 220.015/O-0
 Contador



SAN LORENZO AGROINDUSTRIAL LIMITADA CNPJ: 03.834.913/0001-00 DEMONSTRATIVO DE RESULTADO DO EXERCÍCIO - 2023														
DESCRIÇÃO	jan/23	fev/23	mar/23	abr/23	mai/23	jun/23	jul/23	ago/23	set/23	out/23	nov/23	dez/23	TOTAL 2023	%
VENDA ALGODÃO DE ALGODÃO	37.230,00	305.711,50	-	-	-	-	-	-	-	-	-	-	342.941,50	3,84
VENDA CIGARILHO BRUNO	1.339.424,90	1.393.514,75	-	-	-	-	-	-	-	-	-	-	2.732.939,65	21,00
VENDA TORTA DE ALGODÃO ENRACADA	842.893,20	889.000,40	-	-	-	-	-	-	-	-	-	-	1.731.893,60	10,95
VENDA TORTA DE ALGODÃO CONCENTRAL GRANEL	879.951,40	442.879,30	-	-	-	-	-	-	-	-	-	-	1.322.830,70	8,36
VENDA TORTA DE ALGODÃO A GRANEL	1.997.201,40	1.807.658,10	-	-	-	-	-	-	-	-	-	-	3.804.859,50	24,05
VENDA TORTA DE CONCENTRAL PLUS GRANEL	910.536,50	534.222,00	-	-	-	-	-	-	-	-	-	-	1.444.758,50	9,12
VENDA TORTA ALGODÃO CONCENTRAL MOIDO A GRANEL KG	960.230,20	356.772,10	-	-	-	-	-	-	-	-	-	-	1.317.002,30	9,41
VENDA TORTA ALGODÃO CONCENTRAL MOIDO KING	1.200.851,90	812.339,30	-	-	-	-	-	-	-	-	-	-	2.013.191,20	14,36
RECEITAS TOTAIS	8.837.037,50	7.484.388,15	-	-	-	-	-	-	-	-	-	-	15.831.425,65	100,00
(-) DEVOLUÇÕES DE VENDA	-49.736,40	-84.883,15	0,00	0,00	0,00	0,00	0,00	0,00	0,00	0,00	0,00	0,00	-134.619,55	-0,86
(-) IMPOSTOS S/ VENDA	-339.856,99	-495.303,92	0,00	0,00	0,00	0,00	0,00	0,00	0,00	0,00	0,00	0,00	-835.160,91	-5,28
DEDUÇÕES DAS RECEITAS	-489.615,39	-680.187,07	0,00	0,00	0,00	0,00	0,00	0,00	0,00	0,00	0,00	0,00	-1.124.803,26	-7,10
RECEITAS LIQUIDAS DE VENDAS	7.922.422,11	6.999.155,88	0,00	0,00	0,00	0,00	0,00	0,00	0,00	0,00	0,00	0,00	14.706.622,39	92,90
COSTO DOS PRODUTOS VENDIDOS	-3.330.420,81	-3.765.900,48	0,00	0,00	0,00	0,00	0,00	0,00	0,00	0,00	0,00	0,00	-7.096.321,29	-48,27
BENEFICIAÇÕES	-397,24	864,30	0,00	0,00	0,00	0,00	0,00	0,00	0,00	0,00	0,00	0,00	-1.362,94	-0,01
ESTIMOS COMPROV. VENDAS BENTAS	-89.934,82	-12.120,17	0,00	0,00	0,00	0,00	0,00	0,00	0,00	0,00	0,00	0,00	-102.054,99	-0,68
DESPESAS DE TRANSPORTE	-77.978,79	-12.213,54	0,00	0,00	0,00	0,00	0,00	0,00	0,00	0,00	0,00	0,00	-90.192,33	-0,57
GASTOS DE PRODUÇÃO	-929.841,31	-702.170,61	0,00	0,00	0,00	0,00	0,00	0,00	0,00	0,00	0,00	0,00	-1.632.011,92	-10,31
CUSTOS SUBJETIVOS	-131,35	0,00	0,00	0,00	0,00	0,00	0,00	0,00	0,00	0,00	0,00	0,00	-131,35	-0,00
COSTO DOS PRODUTOS OPERACIONAIS	-4.839.136,48	-5.242.339,84	0,00	0,00	0,00	0,00	0,00	0,00	0,00	0,00	0,00	0,00	-10.081.477,32	-66,29
DESPESAS DE VENDAS	-1.289.266,99	-898.371,17	0,00	0,00	0,00	0,00	0,00	0,00	0,00	0,00	0,00	0,00	-2.187.638,16	-14,47
MARQUEM. CONTRIBUIÇÃO	-289.137,37	-461.895,71	0,00	0,00	0,00	0,00	0,00	0,00	0,00	0,00	0,00	0,00	-751.033,08	-4,75
DESPESAS E RECEITAS OPERACIONAIS	-489.283,78	-851.510,94	0,00	0,00	0,00	0,00	0,00	0,00	0,00	0,00	0,00	0,00	-1.340.794,72	-8,49
- DESPESAS ADMINISTRATIVAS	-96.864,12	-28.212,37	0,00	0,00	0,00	0,00	0,00	0,00	0,00	0,00	0,00	0,00	-125.076,49	-0,81
- DESPESAS FINANCEIRAS	-46.747,83	-143.288,72	0,00	0,00	0,00	0,00	0,00	0,00	0,00	0,00	0,00	0,00	-190.036,55	-1,23
= RECEITAS FINANCEIRAS	7.267,39	15.884,64	0,00	0,00	0,00	0,00	0,00	0,00	0,00	0,00	0,00	0,00	23.152,03	0,15
TOTAL DAS DESPESAS E RECEITAS OPERACIONAIS	-589.253,37	-713.643,37	0,00	0,00	0,00	0,00	0,00	0,00	0,00	0,00	0,00	0,00	-1.306.891,74	-8,28
RESULTADO OPERACIONAL	-887.163,74	-252.547,66	0,00	0,00	0,00	0,00	0,00	0,00	0,00	0,00	0,00	0,00	-1.139.711,48	-7,17
OUTRAS DESPESAS E RECEITAS OPER.														
- GANHOS PERDAS NA ALIENAÇÃO ATIVO														
- RESULTOS NA OPERACIONAIS	77.557,71	25.610,98	0,00	0,00	0,00	0,00	0,00	0,00	0,00	0,00	0,00	0,00	103.168,69	0,66
- BENEFICIAÇÃO														
RESULTADO ANTES DOS IMPOSTOS	-809.606,03	-226.936,68	0,00	0,00	0,00	0,00	0,00	0,00	0,00	0,00	0,00	0,00	-1.036.542,79	-6,52
- Provisão para Imposto de Renda														
- Provisão para Contribuição Social														
RESULTADO DO PERÍODO	-809.606,03	-226.936,68											-1.036.542,79	-6,52

San Lorenzo Agroindustrial Limitada - Av. Brasil, 100 - Jd. Santa Helena - São Paulo - SP - CEP: 05388-000

TOTALI CONSULTORIA EMPRESARIAL EIRELI - Av. Paulista, 1508 - 15º Andar - São Paulo - SP - CEP: 01305-900

San Lorenzo Agroindustrial Ltda - Av. Brasil, 100 - Jd. Santa Helena - São Paulo - SP - CEP: 05388-000

TOTALI CONSULTORIA EMPRESARIAL EIRELI ME - Av. Paulista, 1508 - 15º Andar - São Paulo - SP - CEP: 01305-900

12. No Balanço de verificação referente ao período de fevereiro de 2023, que tem o intuito de fornecer um demonstrativo contábil de todas as contas em movimento na empresa, o saldo apresentou prejuízo acumulado na ordem de -R\$ 1,0 mi.

13. Os indicadores empresariais em 2023 (liquidez geral, seca e corrente; solvência geral e lucratividade), tiveram, em suma, aumento em comparação ao mesmo período do ano de 2022.

14. O estoque de matéria prima (caroço de algodão) no mês de fevereiro de 2023 (11.026.680 kg), foi inferior em 2,9% (dois vírgula nove por cento) em relação ao mês anterior (11.361.359 kg) e superior em relação ao mesmo mês do ano de 2022(10.425.486 kg).



15. O valor total da receita bruta no mês de fevereiro de 2023 foi na ordem de R\$7,4 mi, inferior em relação ao mês anterior (R\$ 8,3 mi), e superior em relação ao mesmo mês de 2022 (R\$ 7,5 mi).

16. A produção total em janeiro de 2023 (3,7 ton) foi inferior em 17% em relação ao mês passado (4,4 ton) e superior em 3% em relação ao mesmo mês de 2022 (3,6 ton).

17. Cumpre registrar que também foram recebidas as seguintes informações contábeis da empresa SAN LORENZO LOGÍSTICA LTDA, constituída pela recuperanda:

ATIVO		PASSIVO	
2023		2023	
ATIVO CIRCULANTE	331.256,68	PASSIVO CIRCULANTE	682.257,22
DISPONÍVEL	17.893,00	FORNecedores	216.701,76
- CAIXA E EQUIVALENTES	-	SALÁRIOS E ENCARGOS	105.593,76
- BANCOS CONTA MOVIMENTO	17.893,00	PROVISÕES PENDING	107.126,61
CRÉDITOS	287.127,37	OBRIGAÇÕES TRIBUTÁRIAS	130.731,38
- PROPOSTOS A RECEBER	-	CONTAS A PAGAR	3.000,00
- FATURAS A RECEBER	287.127,37	ADANTAMENTOS DIVERSOS	109,99
ADANTAMENTOS	23.235,62	PASSIVO NÃO CIRCULANTE	716,10
- ADANTAMENTOS A FORNECEDORES	28.213,90	RESERVA EM GARANTIA	716,10
- ADANTAMENTOS A MOTONISTAS	-	PATRIMÔNIO LÍQUIDO	8.899,10
- ADANTAMENTOS A SÓCIOS	-	CAPITAL SOCIAL	100.000,00
- ADANTAMENTOS A FUNCIONÁRIOS	15.007,81	CAPITAL SOCIAL INTEGRALIZADO	100.000,00
EMPRESIMOS DE COLIGADAS	-	RESERVAS DE LUCROS	136.088,34
- OPERAÇÕES DE MUTUOS	-	RESERVA DO EXERCÍCIO ANTERIOR	2.569,24
DESPESAS ANTECIPADAS	3.000,00		
- ALUGUEIS DE IMÓVEIS	3.000,00	LUCRO OU PREJUÍZO ACUMULADO	224.681,04
ATIVO NÃO CIRCULANTE	288.746,10		
- RESERVA EM GARANTIA	716,10	RESULTADO DO EXERCÍCIO	224.681,04
REALIZÁVEL A LONGO PRAZO	-		
ATIVO PERMANENTE	288.000,00		
- IMOBILIZADO	288.000,00		
- (-) DEPRECAÇÃO ACUMULADA	-		
TOTAL DO ATIVO	612.002,78	TOTAL DO PASSIVO	612.002,78

SAN LORENZO LOGÍSTICA LTDA CNPJ: 42.244.724/0001-46 Roney Yoniel Alves CPF: 633.769.881-20 Sócio Administrador	TOTAL CONSULTORIA EMPRESARIAL EIRELI ME CNPJ: 13.745.572/0001-41 Danielei Guimarães de Freitas CPF: 13.745.572/0001-41 CBO: 33 - 226.013/0-10 Contador
----------------------------------------------------------------------------------------------------------------------------	-----------------------------------------------------------------------------------------------------------------------------------------------------------------------



 SAN LORENZO LOGISTICA CNPJ: 42.544.724/0001-46 DEMONSTRATIVO DE RESULTADO DO EXERCÍCIO - 28/02/23				
DESCRIÇÃO	jan/23	fev/23	TOTAL 2023	%
RECITA DE PRESTAÇÃO SERVIÇOS	1.459.184,14	8.185.445,61	9.644.629,75	100,00
				0,00
				0,00
RECEITAS TOTAIS	1.459.184,14	8.185.445,61	9.644.629,75	100,00
(-) IMPOSTOS S/ VENDA	66.566,35	45.319,53	-111.885,88	- 1,16
DEDUÇÕES DAS RECEITAS	66.566,35	45.319,53	-111.885,88	- 1,16
RECEITAS LIQUIDAS DE VENDAS	1.392.617,79	8.140.126,08	9.532.743,87	98,84
- CUSTOS OPERACIONAIS	363.561,58	337.969,89	-701.531,47	- 7,29
- COMBUSTÍVEIS E LUBRIFICANTES	468.608,37	410.174,15	-878.782,52	- 9,11
- LOCAÇÃO DE CAMINHÕES	221.433,34	303.657,31	-525.090,65	- 5,44
- PRESTAÇÃO DE SERVIÇOS	491.681,21	6.949.032,11	-7.440.713,32	- 77,16
CUSTO NA PRESTAÇÃO DO SERVIÇO	1.546.684,50	8.000.828,46	- 9.547.512,96	- 98,99
MARGEM DE CONTRIBUIÇÃO	-154.066,71	139.297,62	-14.769,09	0,15
DESPESAS E RECEITAS OPERACIONAIS				
- DESPESAS ADMINISTRATIVAS	91.945,00	45.160,66	-137.105,66	- 1,42
- DESPESAS TRIBUTÁRIAS	37.612,71	29.022,84	-66.635,55	- 0,69
- DESPESAS FINANCEIRAS	1.780,68	4.060,17	-5.840,85	- 0,06
+ RECEITAS FINANCEIRAS	1.242,10	119,95	1.362,05	0,01
TOTAL DAS DESPESAS E RECEITAS OPERACIONAIS	132.580,49	78.143,72	-210.774,21	- 2,18
RESULTADO OPERACIONAL	- 286.647,20	61.153,90	- 225.493,30	- 2,34
OUTRAS DESPESAS E RECEITAS OPERACIONAIS				
- RECEITAS NÃO OPERACIONAIS				
DESPESAS INDEDEUTÍVEIS	405,68	405,68	811,36	0,01
RESULTADO ANTES DOS IMPOSTOS	- 286.241,52	61.559,58	- 224.681,94	- 2,32
- Provisão para Imposto de Renda				
- Provisão para Contribuição Social				
RESULTADO DO PERÍODO	- 286.241,52	61.559,58	- 224.681,94	- 2,33

18. Após o último reporte deste auxiliar (evento 690), foram apresentados nos autos e aguardam deliberação os seguintes petitórios: no evento 705, o credor VALDIR DE CASTRO MIRANDA informou seus dados bancários; no evento 706, o credor JOSÉ LOURENÇO JULIÃO informou seus dados bancários; no evento 705, o credor 2C GESTÃO DE ATIVOS LTDA informou cessão de crédito; no evento 708, o credor JEFFERSON PEREIRA DA SILVA pugna pelo julgamento os embargos de declaração e, por fim, no evento 709, as credoras GUARDIÃ ADMINISTRAÇÃO E SERVIÇOS LTDA e GUARDIÃ SEGURANÇA E VIGILÂNCIA LTDA informam seus dados bancários.

19. Diante do exposto, das constatações dos dados e informações prestadas pela recuperanda **SAN LORENZO AGROINDUSTRIAL LTDA**, confirmam a contínua e importante melhoria na superação da crise econômico-financeira, em face, principalmente, do resultado aferido no balancete analítico consolidado de período de 1º/02 a 28/02/2023, extraímos o Ativo R\$ 60,9 mi / Despesas R\$ 713 mil / Custos R\$ 5,6 mi e Passivo R\$60,9 mi / Receitas R\$ 7,4 mi e Resultados -R\$226 mil, ademais, do faturamento em manteve a ascensão neste ano de 2023, igual ao ano de 2022, e, em relação à queda no último trimestre do ano de 2021 e significativamente superior em relação ao exercício de 2020, bem como, os dados de produção, comercialização, estoques e produtos comercializados.

20. Assim, o cenário empresarial é rumo à superação a crise econômica e, a princípio, está compatível com atual fase do processamento recuperacional, haja vista principalmente a manutenção da atividade econômica, a produção industrial, o faturamento e empregos e, ainda, pelos resultados contábeis positivos, o volume de matéria prima processado e os estoques aferidos nos períodos em exame, com destaque para a recente homologação do PRJ e deferimento do pedido de Recuperação Judicial, conforme decisão de evento 601 acima transcrita.

21. Ante o exposto, requer-se:

a) A juntada deste relatório elaborado por este Administrador Judicial, com base nos dados, documentos e informações até



então disponibilizados pela SAN LORENZO AGROINDUSTRIAL
LTDA e intimação do Ministério Público, Credores e
Devedoras, nos exatos termos da decisão inicial (evento 05)

Temos em que,
Pede deferimento.

Goiânia-GO, 30 de abril de 2023.

STENIUS LACERDA BASTOS:43891721153 Assinado de forma digital por STENIUS LACERDA BASTOS:43891721153
Dados: 2023.05.04 22:58:25 -03'00'

CINCOS CONSULTORIA ORGANIZACIONAL LTDA

STENIUS LACERDA BASTOS

Administrador Judicial