

Processo Nº: 5313251-75.2019.8.09.0149

1. Dados Processo

Juízo.....: Trindade - 2ª Vara Cível e Ambiental

Prioridade.....: Normal

Tipo Ação.....: PROCESSO CÍVEL E DO TRABALHO -> Processo de
Conhecimento -> Procedimento de Conhecimento -> Procedimentos Especiais ->

Procedimentos Regidos por Outros Códigos, Leis Esparsas e Regimentos -> Recuperação
Judicial

Segredo de Justiça.....: NÃO

Fase Processual.....: Conhecimento

Data recebimento.....: 10/06/2019 00:00:00

Valor da Causa.....: R\$ 17.517.757,97

2. Partes Processos:

Polo Ativo

SAN LORENZO AGROINDUSTRIAL LTDA

AO JUÍZO DA 2ª VARA CÍVEL E AMBIENTAL DA COMARCA DE TRINDADE-GO

Ação: Recuperação Judicial

Processo Principal nº: 5313251.75.2019.8.09.0149

Requerente (s): SAN LORENZO AGROINDUSTRIAL LTDA.

CINCOS CONSULTORIA ORGANIZACIONAL LTDA, por seu representante legal **STENIUS LACERDA BASTOS**, ambos já devidamente qualificados nos presentes autos de **RECUPERAÇÃO JUDICIAL DE SAN LORENZO AGROINDUSTRIAL LTDA**, CNPJ/MF sob o nº 03.834.913/0001-00, vem, perante Vossa Excelência, respeitosa e tempestivamente, em atendimento ao art. 22, inciso II, letra “c” da Lei de Falências e Recuperação de Empresas – LFR (Lei nº 11.101, de 9 de fevereiro de 2005), apresentar o Relatório Mensal do Administrador Judicial.

2. Trata-se de relatório da administração judicial em face do deferimento do processamento da recuperação judicial, conforme decisão publicada em 3 de julho de 2019, constante do Diário da Justiça Eletrônico do Tribunal de Justiça do Estado de Goiás, edição nº 2778 – Suplemento – Seção III.

3. Inicialmente destaco a decisão proferida por esse juízo que homologou o Plano de Recuperação Judicial e deferiu a recuperação Judicial à devedora SAN LORENZO AGROINDUSTRIAL LTDA (evento 601):

(...)

DECISÃO

Ação: PROCESSO CÍVEL E DO TRABALHO -> Processo de Conhecimento -> Procedimento de Conhecimento -> Procedimentos Especiais -> Procedimentos Regidos por Outros Códigos, Leis Esparsas e Regimentos -> Recuperação Judicial
Processo nº: 5313251-75.2019.8.09.0149
Promovente(s): SAN LORENZO AGROINDUSTRIAL LTDA

I. Relatório:

SAN LORENZO AGROINDUSTRIAL LTDA., pessoa jurídica de direito privado, inscrita no CNPJ sob n.º 03.834.913/0001-00, formulou pedido de recuperação judicial, com amparo no artigo 51 e seguintes da Lei 11.101/2005.

A parte autora narra, em síntese, que iniciou suas atividades no ano 2000. Afirma que a crise financeira de 2008 deu início ao seu desequilíbrio financeiro, sobretudo porque impactou negativamente a empresa Cotril, sua principal parceira no segmento. Verbera que desde o investimento na fábrica de Britânia, em 2008, não conseguiu recompor seu capital de giro. Discorre que foi necessário recorrer a factoring e FIDC's, o que elevou o custo financeiro da atividade econômica, de modo que se tornou inadimplente e teve contra si ações ajuizadas por credores e, conseqüentemente, a impossibilitou de operar no mercado financeiro convencional.



Assevera que a dificuldade em obter prazo para a compra de matéria-prima ocasionou descompasso em seu caixa, pois realizava compras a vista e vendas a prazo. Aponta dificuldade pela variação excessiva de preços das matérias-primas na entressafra e quebra de contratos e oscilações de preço. Obtempera que a falta de caroço de algodão na entressafra provocou diversas interrupções na atividade da empresa nos últimos anos, o que ocasionou a acentuação do custo operacional durante a entressafra. Alega que a oscilação cambial acarretou o aumento das exportações, pressionando os preços da matéria-prima no mercado interno. Pontua que houve o aumento do preço de frete e tarifa de energia. Sustenta que reúne todos os requisitos que autorizam o processamento do pedido de recuperação judicial.

Requer o deferimento do processamento da recuperação judicial. Juntou documentos (ev. 01, arq. 02/24).

A decisão proferida no ev. 05 deferiu o processamento do pedido de recuperação judicial e nomeou a empresa Cinco S – Consultoria Organizacional de Resultado como administradora judicial. Na oportunidade, foi deferida a tutela provisória de urgência postulada para determinar que a ENEL se abstenha de suspender o fornecimento de energia elétrica durante o período de suspensão.

Foi juntado o plano de recuperação judicial (ev. 16).

Pedidos de habilitação e impugnação de crédito (ev. 29, 36, 48, 50, 53, 67, 68, 70, 73, 74, 75, 85, 91, 93, 94, 95, 135, 136, 141, 144, 145, 149, 152).

O Ministério Público se absteve de intervenção no feito (ev. 61).

O BANCO BRADESCO apresentou objeção ao plano de recuperação judicial (ev. 73 e 95).

BANCO DAYCOVAL S/A e DAY MAX MULTISETORIAL FUNDO DE INVESTIMENTO EM DIREITOS CREDITÓRIOS NÃO PADRONIZADOS apresentaram objeção ao plano de recuperação judicial (ev. 91).

SICREDI CERRADO GO apresentou objeção ao plano de recuperação judicial (ev. 93).

A QUÍMICA SULGOIÁS LTDA. apresentou objeção ao plano de recuperação judicial (ev. 94).

Foi apresentado edital da 2º relação de credores pela administradora judicial (ev. 87).

Foi deferida a prorrogação do *stay period* pelo prazo de 180 (cento e oitenta) dias (ev. 101).

Foi noticiada a cessão de crédito titularizado pelo BANCO BRADESCO a ANDREY YOUSSEF ALVES. Na oportunidade, também foi noticiado que a cessionária desistiu das objeções apresentadas pela cedente ao plano de recuperação judicial (ev. 136 e 152).

O BANCO BRADESCO se insurgiu contra a validade da cessão de crédito noticiada (ev. 149).

A decisão proferida no ev. 160 rejeitou os embargos de declaração opostos por CELG DISTRIBUIÇÃO S/A. e VALDIR DE CASTRO MIRANDA.

Foi noticiada a cessão de crédito titularizado pelo SICREDI CERRADO GO a ANDREY YOUSSEF ALVES. Na oportunidade, também foi noticiado que a cessionária desistiu da objeção apresentada pelo cedente ao plano de recuperação judicial (ev. 242).

A decisão proferida no ev. 204 deu provimento aos embargos de declaração opostos por QUÍMICA SUL GOIÁS, BANCO BRADESCO e SAN LORENZO (ev. 168/169 e ev. 173), ao passo que negou provimento aos aclaratórios opostos por SUÉCIA VEÍCULOS (ev. 171). Na oportunidade, também foi deferida a prorrogação do *stay period* pelo prazo de 180 (cento e oitenta) dias e reputada intempestivas as objeções apresentadas pelo BANCO DAYCOVAL, SICREDI e QUÍMICA SULGOIÁS. Finalmente, foi reputada válida a cessão de crédito operada entre BANCO BRADESCO e ANDREY YOUSSEF ALVES.

Foi noticiado o provimento do agravo de instrumento interposto por BANCO DAYCOVAL para reputar tempestiva a objeção ao plano de recuperação judicial apresentada pelo agravante (ev. 263).

A decisão proferida no ev. 268 determinou a convocação da Assembleia Geral de Credores após o trânsito em julgado do acórdão prolatado no agravo de instrumento n.º 5162046-87. Na oportunidade, também deferiu a prorrogação do *stay period* pelo prazo de 120 (cento e vinte) dias.

A decisão proferida no ev. 309 determinou a realização da Assembleia Geral de Credores, independente de trânsito em julgado do ato decisório que inadmitiu o recurso especial interposto. Na oportunidade, também deferiu a prorrogação do *stay period* pelo prazo de 90 (noventa) dias.

A decisão proferida no ev. 451 deferiu a prorrogação do *stay period* até o encerramento da segunda convocação da Assembleia Geral de Credores em 29/06/2022 (ev. 451).

Foram juntados documentos relativos à 1ª Convocação da Assembleia Geral de Credores (ev. 524).

Foram juntados documentos relativos à 2ª Convocação da Assembleia Geral de Credores, oportunidade na qual também foi noticiada a aprovação do plano de recuperação judicial (ev. 525).

As partes foram intimadas a manifestarem sobre a aprovação do plano de recuperação judicial.

A recuperanda juntou certidões negativas de débitos federais, estaduais e municipais (ev. 585/592).

É o relatório. DECIDO.

II. Fundamentação:

Como é cediço, a recuperação judicial definida na n.º Lei 11.101/05, alterada pela Lei n.º 14.112/20, tem o objetivo de viabilizar a superação da situação de crise econômico-financeira do devedor, a fim de permitir a manutenção da fonte produtora, do emprego dos trabalhadores e dos interesses dos credores, promovendo a preservação da empresa, sua função social e o estímulo à atividade.

As medidas a serem adotadas para a superação da crise e soerguimento da empresa são corporificadas no plano de Recuperação Judicial, que contém os meios e prazos de pagamento, as fontes de recursos, além de outras resoluções que visem a satisfação dos interesses dos envolvidos no processo, seja na condição de devedor, seja na condição de credor.

O plano de recuperação judicial tem natureza contratual e, por assim ser, não é imposto aos credores; ao contrário, deve ser expressamente anuído por eles. Por isso que, via de regra, o que se decide na Assembleia Geral de Credores a respeito do plano deve ser acatado e cumprido. O papel do Poder Judiciário neste processo é o controle da legalidade das cláusulas.

Nesse cenário, o plano de recuperação judicial (ev. 16) foi aprovado por todas as classes de credores (**titulares de créditos derivados da legislação do trabalho ou decorrentes de acidente de trabalho - art. 41, I c.c art. 45, §2º - aprovaram 100% dos credores presentes; titulares de créditos quirografários, com**

privilégio especial, privilégio geral ou subordinados – art. 41, III c.c art. 45, §1º – aprovaram 96,67% dos credores presentes; titulares de créditos enquadrados como microempresa ou empresa de pequeno porte – art. 41, IV c.c art. 45, §2º – aprovaram 100% dos presentes) (ev. 525).

A assembleia geral de credores é soberana em suas decisões quanto ao plano de recuperação judicial, reservando-se ao seu controle judicial apenas quanto a presença ou não dos requisitos de validade dos atos jurídicos em geral (REsp 1.314.209/SP – 3ª T.- Rel. Min. Nancy Andrichi – DJ 01/06/2012).

Assim, eventuais insurgências dos credores quanto a (in)viabilidade econômica do Plano de Recuperação Judicial é matéria que foge ao controle de legalidade do Poder Judiciário, de sorte que não será analisado.

No que diz respeito ao deságio, ao prazo de carência, ao prazo de pagamento e à periodicidade dos créditos trabalhistas, reais e quirografários, previstos no plano, não há razão para qualquer ingerência do Judiciário nelas, uma vez que o plano foi aprovado pelos credores, devendo prevalecer a autonomia da vontade e liberdade de contratação das partes.

Nesse sentido, aliás, é o entendimento do C. STJ, que perfilho:

RECURSO ESPECIAL. RECUPERAÇÃO JUDICIAL. ASSEMBLEIA GERAL DE CREDORES. APROVAÇÃO DO PLANO. CUMPRIMENTO DOS REQUISITOS LEGAIS. CONCESSÃO DE PRAZOS E DESCONTOS. POSSIBILIDADE. 3. O plano de recuperação judicial, aprovado em assembleia pela vontade dos credores nos termos exigidos pela legislação de regência, possui índole marcadamente contratual. Com o corolário, ao juízo competente não é dado imiscuir-se nas especificidades do conteúdo econômico do acordo estipulado entre devedor e credores... 5. A concessão de prazos e descontos para pagamento dos créditos novados insere-se dentre as tratativas negociais passíveis de deliberação pelo devedor e pelos credores quando da discussão assemblear sobre o plano de recuperação apresentado, respeitado o disposto no art. 54 da LFRE quanto aos créditos trabalhistas (REsp 1.631.762/SP, 3ª T., Rel. Min. Nancy Andrichi, j. em 19.06.2018).

Ante a ausência de limitação e/ou vedação legal expressa, as deliberações aprovadas e registradas no plano de recuperação judicial, em relação ao deságio, aos prazos de pagamentos das dívidas da recuperanda, bem assim atinentes aos índices de correção monetária (TR), juros moratórios, descontos, inserem-se na soberania das decisões da Assembleia Geral, vinculando a todos os credores, independente de concordância, ou não, com tais estipulações, não cabendo intromissão do Poder Judiciário no conteúdo econômico das decisões.

Os credores, reunidos em assembleia, deliberaram acerca do plano de recuperação proposto pela requerente. E a aprovação do plano em Assembleia vincula a minoria dissidente, a despeito de suas objeções.

Por fim, deve ser dito que não cabe ao juiz perscrutar sobre a viabilidade econômica das empresas. Se o plano de recuperação judicial foi aprovado pelos credores, cabe ao Judiciário, exercendo o controle da legalidade inerente a sua atividade, tão somente conceder a recuperação judicial.

Neste sentido é o posicionamento do C. STJ:

DIREITO EMPRESARIAL. PLANO DE RECUPERAÇÃO JUDICIAL. APROVAÇÃO EM ASSEMBLEIA. CONTROLE DE LEGALIDADE. VIABILIDADE ECONÔMICO-FINANCEIRA. CONTROLE JUDICIAL. IMPOSSIBILIDADE. 1. Cumpridas as exigências legais, o juiz deve conceder a recuperação judicial do devedor cujo plano tenha sido aprovado em assembleia (art. 58, caput, da Lei n. 11.101/2005), não lhe sendo dado se imiscuir no aspecto da viabilidade econômica da empresa, uma vez que tal questão é de exclusiva apreciação assemblear. 2. O magistrado deve exercer o controle de legalidade do plano de recuperação – no que se insere o repúdio à fraude e ao abuso de direito –, mas não o controle de sua viabilidade econômica. Nesse sentido, Enunciados n. 44 e 46 da I Jornada de Direito Comercial CJF/STJ. 3. **Recurso especial não provido.** (REsp 1359311/SP, Rel. Ministro LUIS FELIPE SALOMÃO, QUARTA TURMA, julgado em 09/09/2014, DJe 30/09/2014)

DIREITO FALIMENTAR. RECURSO ESPECIAL. RECUPERAÇÃO JUDICIAL. EMBARGOS DE DECLARAÇÃO. OMISSÃO, CONTRADIÇÃO OU OBSCURIDADE. NÃO OCORRÊNCIA. FUNDAMENTOS DO ACÓRDÃO NÃO IMPUGNADOS. SÚMULA 283 / STJ. PREQUESTIONAMENTO. AUSÊNCIA. SÚMULA 211/STJ. REEXAME DE FATOS E PROVAS. INADMISSIBILIDADE. 1– Ausentes os vícios do art.535 do CPC, rejeitam-se os embargos de declaração. 2– A existência de fundamento do acórdão recorrido não impugnado – quando suficiente para a manutenção de suas conclusões – impede a apreciação do recurso especial. 3– A ausência de decisão acerca dos dispositivos legais indicados como violados, não obstante a interposição de embargos de declaração, impede o conhecimento do recurso especial. 4– No que concerne ao plano de recuperação judicial apresentado pelo devedor, a assembleia-geral de credores é soberana em suas deliberações. 5– Hipótese em que o acórdão recorrido não se manifestou a respeito dos argumentos invocados pela recorrente acerca da necessidade ou não de exame das circunstâncias constantes no art. 53 da Lei n. 11.101/2005. Dessa forma, nos termos do enunciado n. 211 da Súmula/STJ, não se revela possível a análise da irresignação recursal. 6– A insurgência encontra óbice, igualmente, no enunciado n. 7 da Súmula/STJ, pois a existência de descrição pormenorizada dos meios de recuperação no plano aprovado, a demonstração da viabilidade econômica da recuperanda e a higidez do laudo de avaliação de bens e ativos da sociedade

constituem elementos que, para serem modificados, exigem o revolvimento do substrato fático-probatório dos autos. 7- Recurso especial não provido. (REsp 1374545/SP, Rel. Ministra NANCY ANDRIGHI, TERCEIRA TURMA, julgado em 18/06/2013, DJe 25/06/2013)

Nessa linha de entendimento, a Primeira Jornada de Direito Comercial CJF/STJ aprovou os Enunciados n. 44 e 46, que refletem com precisão esse entendimento:

“44. A homologação de plano de recuperação judicial aprovado pelos credores está sujeita ao controle de legalidade.”

“46. Não compete ao juiz deixar de conceder a recuperação judicial ou de homologar a extrajudicial com fundamento na análise econômico- financeira do plano de recuperação aprovado pelos credores.

Nessa perspectiva, a insurgência do BANCO DAYCOVAL contra o plano de recuperação judicial não deve ser acolhida (ev. 91).

Isso porque a posição contrária da instituição financeira repousa na viabilidade econômica do plano de recuperação judicial e na forma de pagamento dos credores. Assim, como já dito, tratam-se de matérias que fogem ao controle de legalidade do Poder Judiciário, de sorte que não será analisado.

Outrossim, a despeito de qualquer aprofundamento na exegese do dispositivo legal, a recuperanda fez juntar as certidões negativas de débitos tributários, conforme previsto no art. 57 da LRF. Veja-se:

Art. 57. Após a juntada aos autos do plano aprovado pela assembléia-geral de credores ou decorrido o prazo previsto no art. 55 desta Lei sem objeção de credores, o devedor apresentará certidões negativas de débitos tributários nos termos dos arts. 151, 205, 206 da Lei nº 5.172, de 25 de outubro de 1966 – Código Tributário Nacional.

No caso vertente, a recuperanda demonstrou que houve o parcelamento dos débitos derivados das autuações n. 3019519632742; 3034190376270; 4011003375665; 2008533800001; 4011702814030; 4011901146851; 4011901439360 (ev. 585), todas promovidas pelo Estado de Goiás.

Conjugado a isso, a recuperanda comprovou que houve a suspensão da exigibilidade do débito derivado da autuação n. 4011702814463 (ev. 585), promovida pelo Estado de Goiás.

Noutro giro, infere-se que foram apresentadas certidões negativas de débitos tributários junto aos Municípios de Trindade, Goiânia, Barra do Garças e Britânia (ev. 585).

Finalmente, a certidão positiva com efeitos de negativa exprime que a recuperanda teve suspensa a exigibilidade dos débitos inscritos em dívida ativa da união (ev. 485).

Veja-se que, presente parcelamento do débito tributário, não há que se falar em inadimplemento.

Por conseguinte, tem-se que a recuperanda cumpriu a determinação insculpida no art. 57 da Lei n.º 11.101/2005.

Portanto, a homologação do plano de recuperação judicial é medida que se impõe.

III. Dispositivo:

Ante o exposto, **HOMOLOGO** o plano de recuperação judicial aprovado pelos credores (ev. 16) e **DEFIRO** a **RECUPERAÇÃO JUDICIAL** a **SAN LORENZO AGROINDUSTRIAL LTDA.**, pessoa jurídica de direito privado, inscrita no CNPJ sob n.º 03.834.913/0001-00, destacando-se o seu cumprimento nos termos dos artigos 59 a 61 da Lei 11.101/05.

Fixo a publicação desta sentença como início do prazo para execução do plano de recuperação.

Os pagamentos deverão ser efetuados diretamente aos credores, que deverão informar seus dados bancários diretamente à recuperanda, ficando vedado, desde já, quaisquer depósitos nos autos.

O Administrador Judicial deverá apresentar o quadro-geral de credores consolidado, observando-se todas as impugnações e habilitações de crédito já julgadas, sem prejuízo de haver a sua retificação futura, em razão de habilitações de crédito ainda não julgadas, mas já ingressadas.

Ressalvo, entretanto, que futuros créditos a serem habilitados deverão observar o procedimento previsto no § 6º, do art. 10, da Lei 11.101/05, que também deverão ser dirigidos a este Juízo para apreciação. Entendimento semelhante se aplica aos pedidos de habilitação pendentes de apreciação.



Nos termos do art. 61, da Lei 11.101/05, o devedor permanecerá em recuperação judicial até o cumprimento das obrigações previstas no plano, que se vencerem até 2 anos depois da concessão da recuperação judicial.

Cumpridas as obrigações vencidas no prazo de dois anos, deverá ser decretado por sentença o encerramento da recuperação judicial, nos termos do art. 63 da mencionada lei.

Não há necessidade de julgamento de todas as habilitações de crédito, publicação de quadro geral de credores ou outras formalidades, mas estritamente o cumprimento das obrigações exigíveis no biênio.

Deverá a Administradora Judicial apresentar relatório pormenorizado, a respeito do cumprimento do plano, ao final do biênio legal, para encerramento do processo.

No prazo de 15 dias, manifeste-se a Administradora Judicial.

Publicada e registrada automaticamente.

Intimem-se.

(...)

4. Em face da referida decisão foram interpostos Embargos de Declaração pelo credor BANCO BRADESCO S/A (evento 653), que aguardam julgamento.

5. A empresa Wol - Consultoria e Serviços Contábeis, auxiliar desta Administradora Judicial, devidamente autorizado por esse Juízo, apresentou as suas análises, nos termos do art. 22, inciso II, letra "c" da Lei de Falências e Recuperação de Empresas - LFR, a saber:



Wol
Perícia e Consultoria Contábil
Goiânia 13 de maio de 2023.

CINCO S - CONSULTORIA ORGANIZACIONAL DE RESULTADO.
 Att. Dr. Stenius Lacerda Bastos
 Administrador Judicial da Empresa SAN LORENZO AGROINDUSTRIAL LTDA
 Processo: 5313251.75.2019.8.09.0149

Relatório Mensal de Acompanhamento das atividades da Recuperação Judicial da Empresa San Lorenzo Agroindustrial Ltda.

Apresentamos ao Sr. Administrador Judicial no processo de Recuperação Judicial da **Empresa San Lorenzo Agroindustrial Ltda**, CNPJ 03.834.913/0001-00, processo nº 5313251.75.2019.8.09.0149, relatório de acompanhamento de atividades contábeis 38 - Auxiliar Contábil, de análise dos demonstrativos contábeis, apresentados durante o processo de retomada. Conforme previsto no Art. 22 incisos II, alínea "C", da Lei 11.101/2005.

Atenciosamente

Wol Consultoria e Serviços Contábeis Eireli
Wanderley de Oliveira Leite
CRC/GO 012506

Wol Perícia e Consultoria Contábil
wol.consultoriacontabil@gmail.com (62) 3941-0270 / (62) 98534-2961

Wol
Perícia e Consultoria Contábil

2 - No cumprimento das atribuições deste auxiliar do Administrador Judicial seguem as análises realizadas nos dados e informações relativos à contabilidade da Recuperanda San Lorenzo Agroindustrial Ltda, notadamente nas demonstrações de resultados do presente exercício e no período de outubro de 2022 a março de 2023, que serão tratadas as principais variações ocorridas no período e com apresentação de notas explicativas das análises de cada conta mensurada na DRE:

O presente relatório de acompanhamento foi elaborado com base nos documentos fornecidos pela Recuperanda, observando as normas contábeis pertinentes a este estudo/análise com inspeções técnicas contábeis que não tiveram o objetivo de realizar uma auditoria completa nas demonstrações de resultado da recuperanda, mas analisar os dados e resultados apresentados pela devedora. Desta forma, por não ter sido feito uma auditoria completa, não foi realizado aqui alguns procedimentos inerentes, tais como a validação e confirmação de saldos e levantamento de estoques e contingências tributárias, limitando a nossa responsabilidade aos dados constantes nos documentos disponibilizados na forma das disposições da Lei 11.101/05.

Nesse relatório de acompanhamento, atentei para a análise das informações contábeis e financeiras (prestação de contas), disponibilizadas pela Recuperanda a partir da demonstração do mês de março/23.

3- Cronograma de recebimentos de documentos.
 > Dia 12 de maio 2023, recebemos via correio eletrônico (e-mail) as demonstrações contábeis do mês de março de 2023;

4- Resumo dos principais temas abordados neste relatório.
 > Do atraso nas disponibilizações das demonstrações contábeis referentes ao mês de março de 2023;

Wol Perícia e Consultoria Contábil
wol.consultoriacontabil@gmail.com (62) 3941-0270 / (62) 98534-2961

Wol
Perícia e Consultoria Contábil

> Demonstrações contábeis (financeiras) e movimentações do mês de março de 2023;
 > Destaques financeiros do mês de março de 2023;
 > Índices de liquidez do mês de março de 2023;

5. Demonstrações contábeis:
 • Balanço Patrimonial e DRE de março 2023- San Lorenzo Logística:

Totali
SAN LORENZO LOGÍSTICA
EMPRESA SAN LORENZO S.A.
DEMONSTRATIVOS DE RESULTADO DO EXERCÍCIO - 2023

PERÍODO	2023	2022	2021	2020	%
RECEITA DE PRESTACÃO DE SERVIÇOS	1.180.304,17	8.438.932,52	1.730.730,59	1.104.139,23	100,00
DESEMBOLSOS DE SERVIÇOS	1.020.744,14	8.160.024,14	1.570.374,54	1.047.080,10	100,00
RECEITA FINACIA	30.589,36	45.530,51	31.859,34	289.938,20	1,00
(-) IMPOSTOS DE RENDITA	20.969,39	20.919,39	31.859,34	289.938,20	1,00
DESEMBOLSOS DOS RENDITOS	20.969,39	20.919,39	31.859,34	289.938,20	1,00
RECEITAS LÍQUIDAS DE EXERCÍCIO	1.128.854,75	8.303.510,00	1.708.671,25	1.100.099,23	100,00
DESEMBOLSOS DE EXERCÍCIO	1.128.854,75	8.303.510,00	1.708.671,25	1.100.099,23	100,00
DESEMBOLSOS DE EXERCÍCIO	1.128.854,75	8.303.510,00	1.708.671,25	1.100.099,23	100,00
DESEMBOLSOS DE EXERCÍCIO	1.128.854,75	8.303.510,00	1.708.671,25	1.100.099,23	100,00
DESEMBOLSOS DE EXERCÍCIO	1.128.854,75	8.303.510,00	1.708.671,25	1.100.099,23	100,00
DESEMBOLSOS DE EXERCÍCIO	1.128.854,75	8.303.510,00	1.708.671,25	1.100.099,23	100,00
DESEMBOLSOS DE EXERCÍCIO	1.128.854,75	8.303.510,00	1.708.671,25	1.100.099,23	100,00
DESEMBOLSOS DE EXERCÍCIO	1.128.854,75	8.303.510,00	1.708.671,25	1.100.099,23	100,00
DESEMBOLSOS DE EXERCÍCIO	1.128.854,75	8.303.510,00	1.708.671,25	1.100.099,23	100,00
DESEMBOLSOS DE EXERCÍCIO	1.128.854,75	8.303.510,00	1.708.671,25	1.100.099,23	100,00

Wol Perícia e Consultoria Contábil
wol.consultoriacontabil@gmail.com (62) 3941-0270 / (62) 98534-2961

Wol
Perícia e Consultoria Contábil

Totali
BALANÇO PATRIMONIAL ENCERRADO 31/03/2023
Empresa: SAN LORENZO LOGÍSTICA LTDA


ATIVO		PASSIVO	
	2023		2023
ATIVO LÍQUIDANTE	489.854,31	PASSIVO CIVILIZANTE	477.282,60
RECEITAS	9.753,23	DESEMBOLSOS	344.561,06
- CASH E EQUIVARIANTES	-	BANQUES E ENCARGOS	106.965,24
- BANCOS COM MÓVIMENTO	9.753,23	RECEITAS MENSAS	127.827,06
CREDORES	482.799,08	DEBÍDORES TRIBUTÁRIOS	127.318,47
- PRÓPRIOS E RECEBERAM	-	CONTAS A PAGAR	2.969,69
- FÉREDORES E RECEBERAM	482.799,08	DEBÍDORES DIVERSOS	-
ADIANTAMENTOS	19.384,60	PASSIVO NÃO CIVILIZANTE	786,19
- ADIANTAMENTOS A ORGANIZADOS	19.384,60	RESERVA DE LIQUIDEZ	786,19
- ADIANTAMENTOS A INDIVIDUAIS	-	RESERVA DE RESTRITA	-
- ADIANTAMENTOS A SOCIOS	-	RESERVA DE RESTRITA	-
- ADIANTAMENTOS A FORNECEDORES	-	RESERVA DE RESTRITA	-
EMPENHOS DE COLIGADAS	-	RESERVA DE RESTRITA	-
- EMPENHOS DE MÓVILIS	-	RESERVA DE RESTRITA	-
DESPESAS ANTECIPADAS	2.066,00	RESERVA DE RESTRITA	-
- AGUARDOS DE PROJECS	2.066,00	RESERVA DE RESTRITA	-
DESPESAS DE EXERCÍCIO	2.066,00	RESERVA DE RESTRITA	-
BANCO DO EMPREGADO	235.960,62	RESERVA DE RESTRITA	235.960,62
BANCO DO EMPREGADO	235.960,62	RESERVA DE RESTRITA	235.960,62
RESERVA DE RESTRITA	235.960,62	RESERVA DE RESTRITA	235.960,62
RESERVA DE RESTRITA	235.960,62	RESERVA DE RESTRITA	235.960,62
RESERVA DE RESTRITA	235.960,62	RESERVA DE RESTRITA	235.960,62
RESERVA DE RESTRITA	235.960,62	RESERVA DE RESTRITA	235.960,62
RESERVA DE RESTRITA	235.960,62	RESERVA DE RESTRITA	235.960,62
RESERVA DE RESTRITA	235.960,62	RESERVA DE RESTRITA	235.960,62
RESERVA DE RESTRITA	235.960,62	RESERVA DE RESTRITA	235.960,62
RESERVA DE RESTRITA	235.960,62	RESERVA DE RESTRITA	235.960,62

Wol Perícia e Consultoria Contábil
wol.consultoriacontabil@gmail.com (62) 3941-0270 / (62) 98534-2961






Valor: R\$ 17.517.757,97
 PROCESSO CIVEL E DO TRABALHO -> Processo de Conhecimento -> Procedimento de Conhecimento -> Procedimentos Especiais -> Procedimentos Regidos por Outros Códigos, Leis Esparsas e Regimentos
 TRINDADE - 2ª VARA CÍVEL E AMBIENTAL
 Usuário: IZADORA VITOR DIAS DE REZENDE - Data: 12/11/2023 08:50:58




Perícia e Consultoria Contábil




BALANÇO PATRIMONIAL ENCERRADO 31/03/23
 Empresa: SAN LORENZO AGRINDUSTRIAL LIMITADA

ATIVO	2022	2023	PASSIVO	2022	2023
ATIVO CORRENTE	11.711.453,25	11.711.453,25	LIQUIDANTES	11.711.453,25	11.711.453,25
CAIXA E EQUIVALENTES	2.888.888,89	2.888.888,89	RESERVA DE EXERCÍCIOS	1.000.000,00	1.000.000,00
RECEITA DE SERVIÇOS	1.000.000,00	1.000.000,00	RESERVA DE FUNDOS	1.000.000,00	1.000.000,00
DEBITOS A RECEBER	7.822.564,36	7.822.564,36	RESERVA DE IMPROBIDADE	1.000.000,00	1.000.000,00
ATIVO NÃO CORRENTE	1.000.000,00	1.000.000,00	LIQUIDADOS	1.000.000,00	1.000.000,00
IMOBILIZADO	1.000.000,00	1.000.000,00	IMOBILIZADO	1.000.000,00	1.000.000,00
TOTAL DO ATIVO	12.711.453,25	12.711.453,25	TOTAL DO PASSIVO	12.711.453,25	12.711.453,25

Wol Perícia e Consultoria Contábil
 wol.consultoriacontabil@gmail.com (62) 3941-0270 / (62) 98534-2961



Perícia e Consultoria Contábil



Demonstrativo de Resultados do Exercício (DRE)
 referente ao período de outubro/22 a março/23.

CONTA	Out/22	Nov/22	Dez/22	Jan/23	Fev/23	Mar/23	Tot/23
Vendas de Produto	15	15	15	15	15	15	15
Despesas com Vendas	15	15	15	15	15	15	15
RECEITA BRUTA	3.345.826,23	3.495.795,47	3.284.130,81	3.458.184,54	3.185.485,61	3.172.376,54	20.941.803,19
Despesas Operacionais	15	15	15	15	15	15	15
RECEITA OPERACIONAL BRUTA	3.330.810,60	3.480.780,32	3.269.115,66	3.443.169,39	3.170.370,46	3.157.261,39	20.871.517,62
Despesas Operacionais	15	15	15	15	15	15	15
RECEITA LÍQUIDA	3.315.820,45	3.465.665,17	3.254.100,51	3.428.054,24	3.155.255,31	3.142.146,14	20.800.000,00

Wol Perícia e Consultoria Contábil
 wol.consultoriacontabil@gmail.com (62) 3941-0270 / (62) 98534-2961



Perícia e Consultoria Contábil



DRE OUTUBRO/22 A MARÇO/23
 SAN LORENZO LOGÍSTICA LTDA

CONTA	Out/22	Nov/22	Dez/22	Jan/23	Fev/23	Mar/23	Tot/23
Vendas de Produto	15	15	15	15	15	15	15
Despesas com Vendas	15	15	15	15	15	15	15
RECEITA BRUTA	3.345.826,23	3.495.795,47	3.284.130,81	3.458.184,54	3.185.485,61	3.172.376,54	20.941.803,19
Despesas Operacionais	15	15	15	15	15	15	15
RECEITA OPERACIONAL BRUTA	3.330.810,60	3.480.780,32	3.269.115,66	3.443.169,39	3.170.370,46	3.157.261,39	20.871.517,62
Despesas Operacionais	15	15	15	15	15	15	15
RECEITA LÍQUIDA	3.315.820,45	3.465.665,17	3.254.100,51	3.428.054,24	3.155.255,31	3.142.146,14	20.800.000,00



San Lorenzo Logística Ltda
RECEITA OPERACIONAL BRUTA


Redução de 78,35% (setenta e oito vírgula trinta e cinco por cento), cerca de R\$ 6.4 milhões, em relação ao mês anterior.




San Lorenzo Logística Ltda
DESPESAS OPERACIONAIS

Redução de 40,13% (quarenta vírgula treze por cento), cerca de R\$ 6.2 mil.


Wol Perícia e Consultoria Contábil
 wol.consultoriacontabil@gmail.com (62) 3941-0270 / (62) 98534-2961




Perícia e Consultoria Contábil



San Lorenzo Logística Ltda
CUSTOS



Redução de 81,88% (oitenta e um vírgula oitenta e oito por cento), cerca de R\$ 6.5 milhões.



Redução de 40,13% (quarenta vírgula treze por cento), cerca de R\$ 6.2 mil.

Wol Perícia e Consultoria Contábil
 wol.consultoriacontabil@gmail.com (62) 3941-0270 / (62) 98534-2961

Vol
Perícia e Consultoria Contábil

San Lorenzo Logística Ltda
RESULTADO DO EXERCÍCIO - PRELUIZO LÍQUIDO

Redução de 150,14% (cento e cinquenta vírgula quatorze por cento), cerca de R\$ 104.8 mil.

6 - Índices de Liquidez

Os indicadores financeiros avaliam a capacidade de pagamento da empresa frente às suas obrigações e o seu controle são vitais para os controles dos atos da administração e continuidade empresarial. As informações para o cálculo destes índices são retiradas unicamente das demonstrações patrimoniais e contábil e evidenciam a posição patrimonial da entidade devendo ser atualizadas constantemente para uma correta análise, o qual utilizaremos um período histórico dos últimos 6 meses.

Como regra geral, a leitura dos índices de liquidez é feita da seguinte maneira:

- Índice de liquidez maior do que 1: a empresa possui alguma folga para cumprir com suas obrigações;
- Índice de liquidez igual a 1: os valores à disposição da empresa empatam com as contas que ela tem para pagar;
- Índice de liquidez menor do que 1: se a empresa precisasse quitar todas as suas obrigações no curto prazo, ela não teria recursos suficientes.

Wol Perícia e Consultoria Contábil
 wol.consultoriacontabil@gmail.com (62) 3941-0270 / (62) 98534-2961

Vol
Perícia e Consultoria Contábil

San Lorenzo Logística Ltda
ÍNDICES CONSOLIDADOS

- Liquidez geral**

• Redução de 0,04 (zero vírgula zero quatro pontos). Na liquidez geral do patrimônio, indica quanto a empresa possui em dinheiro, bens e direitos realizáveis a curto e longo prazos, para pagar todas as suas dívidas (passivo exigível), caso a empresa fosse parar suas atividades naquele momento. A interpretação desse índice é no sentido de "quanto maior, melhor", mantidos constantes os demais fatores.

- Liquidez Seca**

Wol Perícia e Consultoria Contábil
 wol.consultoriacontabil@gmail.com (62) 3941-0270 / (62) 98534-2961

Vol
Perícia e Consultoria Contábil

San Lorenzo Logística Ltda
LIQUIDEZ SECA

Com acréscimo de 0,07 (zero vírgula zero sete pontos). Na liquidez seca do patrimônio, indica quanto a empresa consegue pagar das suas dívidas desconsiderando os seus estoques, que podem ser obsoletos, não condizentes com a realidade dos saldos apresentados no balanço. Nesse caso, retira-se do ativo circulante a conta estoque. A interpretação do índice de liquidez seca é, "quanto maior, melhor".

- Liquidez Corrente**

A liquidez corrente é um indicador utilizado para medir a capacidade que uma empresa possui, em curto prazo, de arcar com todas as suas obrigações. Com acréscimo de 0,27 (zero vírgula vinte e sete pontos).

- Solvência Geral**

Wol Perícia e Consultoria Contábil
 wol.consultoriacontabil@gmail.com (62) 3941-0270 / (62) 98534-2961

Vol
Perícia e Consultoria Contábil

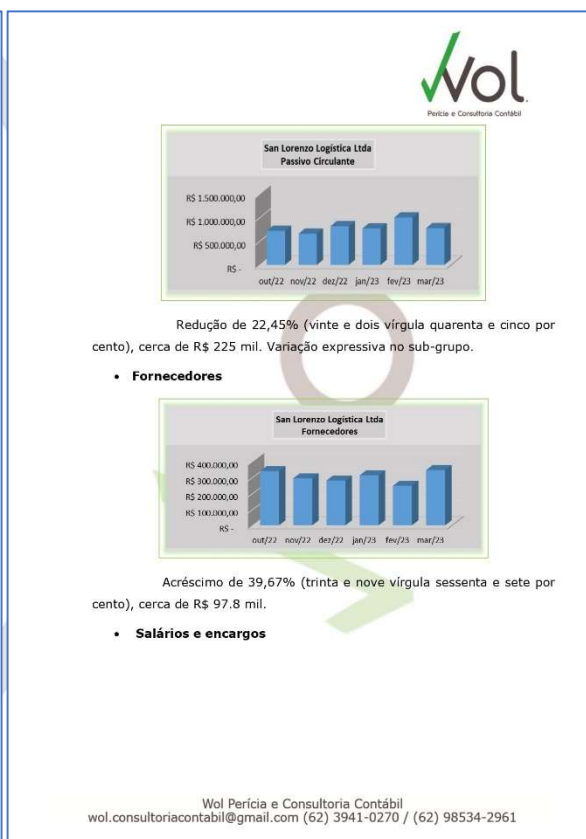
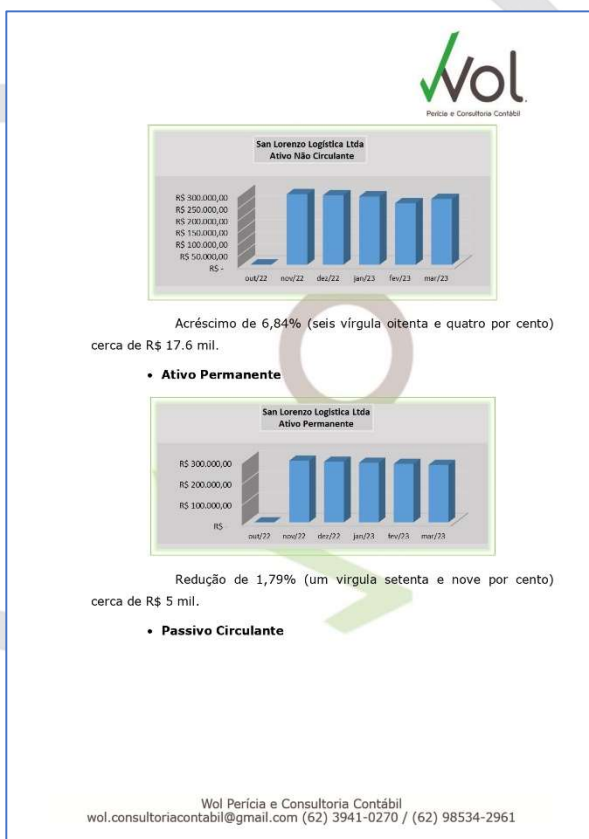
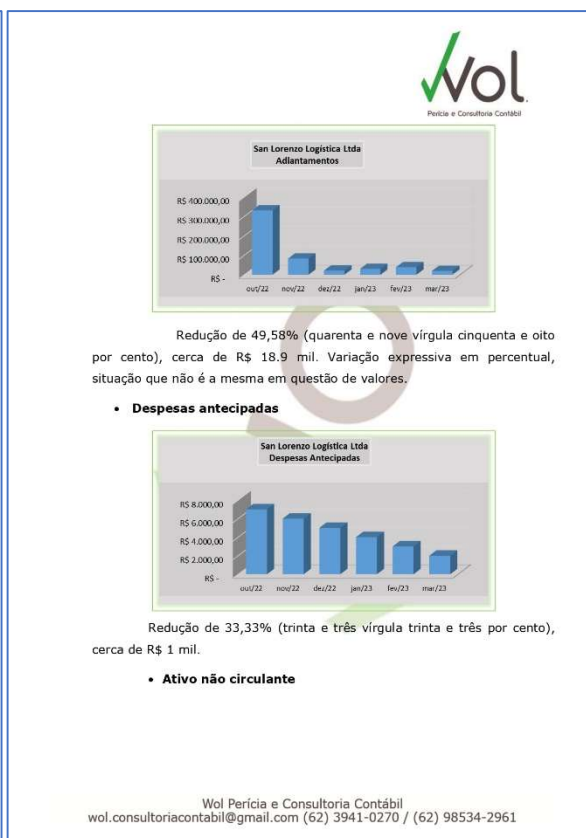
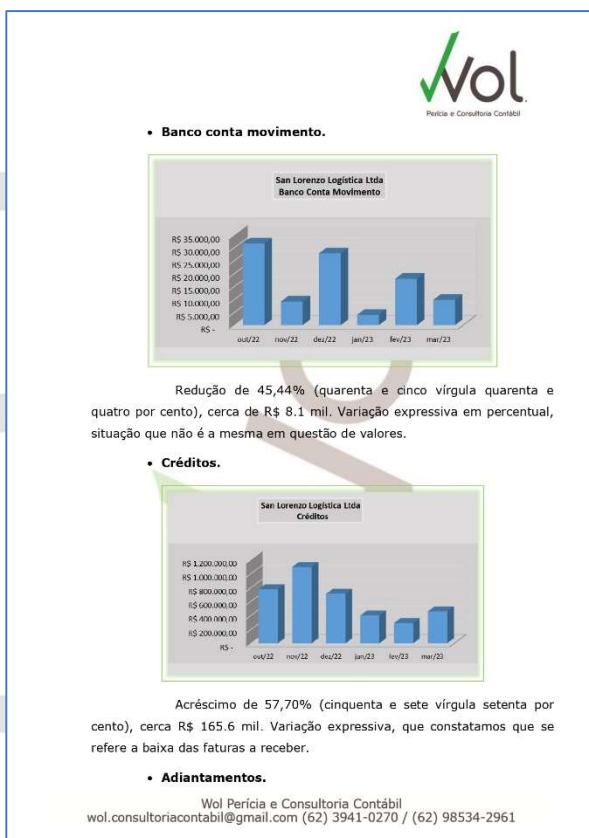
San Lorenzo Logística Ltda
SOLVÊNCIA GERAL

Na solvência geral, o índice expressa o grau de garantia que a empresa dispõe em Ativos (totais), para pagamento do total de suas dívidas. Envolve além dos recursos líquidos, também os permanentes. Tivemos acréscimo de 0,37 (zero vírgula trinta e sete pontos).

- Lucratividade**

A lucratividade é um indicador utilizado para apontar o ganho de uma empresa em relação à atividade que ela desenvolve. Ela aponta se o negócio está justificando ou não a operação, ou seja, se as vendas são suficientes para pagar os custos e as despesas e ainda gerar lucro. Tivemos variação negativa de 227% (duzentos e vinte e sete por cento) em relação ao mês anterior.

Wol Perícia e Consultoria Contábil
 wol.consultoriacontabil@gmail.com (62) 3941-0270 / (62) 98534-2961



Vol
 Perícia e Consultoria Contábil

San Lorenzo Logística Ltda
Salários e Encargos

Acréscimo de 0,92% (zero vírgula noventa e dois por cento), cerca de R\$ 973 reais.

- **Provisões Mensais**

San Lorenzo Logística Ltda
Provisões Mensais

Acréscimo de 18,59% (dezoito vírgula cinquenta e nove por cento), cerca de R\$ 19.9 mil.

- **Obrigações Tributárias**

Wol Perícia e Consultoria Contábil
 wol.consultoriacontabil@gmail.com (62) 3941-0270 / (62) 98534-2961

Vol
 Perícia e Consultoria Contábil

San Lorenzo Logística Ltda
Obrigações Tributárias

Acréscimo de 41,21% (quarenta e um vírgula vinte e um por cento), cerca de R\$ 57.5 mil. Variação expressiva, que estaremos diligenciando.

- **Aluguéis a Pagar**

San Lorenzo Logística Ltda
Aluguéis a Pagar

Redução de 33,33% (trinta e três vírgula trinta e três por cento), cerca de R\$ 1 mil. Variação expressiva em percentual, situação que não é a mesma em questão de valores.

- **Não circulante**

Wol Perícia e Consultoria Contábil
 wol.consultoriacontabil@gmail.com (62) 3941-0270 / (62) 98534-2961

Vol
 Perícia e Consultoria Contábil

San Lorenzo Logística Ltda
Passivo Não Circulante

Sem alteração no saldo.

- **Patrimônio Líquido**

San Lorenzo Logística Ltda
Patrimônio Líquido

Redução significativa de 92,01% (noventa e dois vírgula zero um por cento), cerca de R\$ 214 mil.

- **Reservas de lucros**

San Lorenzo Logística Ltda
Reservas de lucros

Wol Perícia e Consultoria Contábil
 wol.consultoriacontabil@gmail.com (62) 3941-0270 / (62) 98534-2961

Vol
 Perícia e Consultoria Contábil

Sem alteração em relação ao mês anterior.

- **Lucro/Prejuízo Acumulado**

San Lorenzo Logística Ltda
Lucro/Prejuízo Acumulado

Acréscimo de 12,27% (doze vírgula vinte e sete por cento), cerca de R\$ 27.5 mil.

8. DRE – San Lorenzo Agroindustrial

Wol Perícia e Consultoria Contábil
 wol.consultoriacontabil@gmail.com (62) 3941-0270 / (62) 98534-2961

Vol
 Perícia e Consultoria Contábil

SAN LORENZO AGROINDUSTRIAL LTDA

CONTA	out/22	nov/22	dez/22	jan/23	fev/23	mar/23	Var. %
Venda de Produto	R\$ 34.802.882,04	R\$ 36.705.795,00	R\$ 33.056.760,81	R\$ 8.837.887,25	R\$ 7.484.888,25	R\$ 13.239.775,86	77,62%
Taxação Percebida	R\$ -	R\$ -	R\$ -	R\$ -	R\$ -	R\$ -	-
RECEITA BRUTA	R\$ 34.802.882,04	R\$ 36.705.795,00	R\$ 33.056.760,81	R\$ 8.837.887,25	R\$ 7.484.888,25	R\$ 13.239.775,86	77,62%
(-) Descontos e Ajustamentos	R\$ 255.050,20	R\$ 128.487,00	R\$ 97.282,00	R\$ 88.723,80	R\$ 84.888,00	R\$ 62.023,32	26,54%
RECEITA OPERACIONAL BRUTA	R\$ 34.547.831,84	R\$ 36.577.308,00	R\$ 32.959.478,81	R\$ 8.749.163,45	R\$ 7.400.000,25	R\$ 13.177.752,54	76,94%
(-) Impostos sobre os Vendas/Serviços	R\$ 778.438,51	R\$ 863.711,20	R\$ 754.859,05	R\$ 938.858,69	R\$ 405.388,00	R\$ 694.433,47	71,38%
RECEITA LÍQUIDA	R\$ 33.769.393,33	R\$ 35.713.596,80	R\$ 32.204.619,76	R\$ 7.810.304,76	R\$ 6.994.612,25	R\$ 12.483.319,07	76,19%
(-) Custo dos produtos e serviços vendidos	R\$ 10.879.176,79	R\$ 12.823.226,41	R\$ 10.764.087,72	R\$ 6.828.184,49	R\$ 5.942.528,00	R\$ 10.279.518,01	82,17%
Despesa com Vendas	R\$ 1.528.488,59	R\$ 1.701.045,41	R\$ 1.263.341,31	R\$ 1.208.866,69	R\$ 806.571,20	R\$ 539.966,79	93,24%
Margem de contribuição	R\$ 1.882.848,21	R\$ 1.529.325,08	R\$ 1.087.190,74	R\$ 883.853,57	R\$ 624.895,75	R\$ 1.287.355,47	178,20%
DESPESAS E RECEITA OPERACIONAL	R\$ 504.777,51	R\$ 679.209,91	R\$ 645.656,28	R\$ 593.862,74	R\$ 713.843,97	R\$ 970.866,11	95,30%
Administrativos e Gerais	R\$ 407.886,39	R\$ 454.922,27	R\$ 444.626,38	R\$ 434.286,74	R\$ 514.188,04	R\$ 609.538,84	143,78%
- Despesas Tributárias	R\$ 89.838,08	R\$ 124.027,07	R\$ 124.817,36	R\$ 94.565,11	R\$ 314.212,75	R\$ 90.639,80	383,45%
Despesas Financeiras	R\$ 48.888,51	R\$ 107.979,57	R\$ 93.466,56	R\$ 46.744,93	R\$ 144.288,72	R\$ 227.286,53	163,74%
+ Depreciação/Amortização	R\$ 9.810,07	R\$ 12.296,77	R\$ 9.705,36	R\$ 7.355,57	R\$ 175.968,00	R\$ 9.678,16	-157,00%
RESULTADO OPERACIONAL	R\$ 302.282,79	R\$ 488.116,90	R\$ 461.963,48	R\$ 816.440,82	R\$ 212.841,80	R\$ 317.272,36	211,51%
CUSTOS ESPECIAIS E RECEITA OPERACIONAL	R\$ -	R\$ -	R\$ -	R\$ -	R\$ -	R\$ -	-
Carro/veículo na situação de alugar	R\$ -	R\$ -	R\$ -	R\$ -	R\$ -	R\$ -	-
Recursos não utilizados	R\$ -	R\$ 140.474,00	R\$ 154.722,48	R\$ 77.273,72	R\$ 23.488,28	R\$ 20.554,47	114,4%
RESULTADO ANTES DOS TRIBUTOS	R\$ 302.282,79	R\$ 488.116,90	R\$ 461.963,48	R\$ 816.440,82	R\$ 212.841,80	R\$ 317.272,36	211,51%
(-) Provisão Imposto	R\$ -	R\$ -	R\$ -	R\$ -	R\$ -	R\$ -	-
RESULTADO REALIZADO	R\$ 302.282,79	R\$ 488.116,90	R\$ 461.963,48	R\$ 816.440,82	R\$ 212.841,80	R\$ 317.272,36	211,51%
PREJUÍZO LÍQUIDO DO EXERCÍCIO	R\$ -	R\$ -	R\$ -	R\$ -	R\$ -	R\$ -	-

• Receita Operacional Bruta

Wol Perícia e Consultoria Contábil
 wol.consultoriacontabil@gmail.com (62) 3941-0270 / (62) 98534-2961

Vol
 Perícia e Consultoria Contábil

Acréscimo de 78,82% (setenta e oito vírgula oitenta e dois por cento), cerca de R\$ 5.8 milhões.

• Custos

Acréscimo negativo de 82,17% (oitenta e dois vírgula dezessete por cento), cerca R\$ 4,6 milhões.

• Despesas Operacionais

Acréscimo de 35,93% (trinta e cinco vírgula noventa e três por cento), cerca de R\$ 256,4 mil.

• Resultado do Exercício.

Wol Perícia e Consultoria Contábil
 wol.consultoriacontabil@gmail.com (62) 3941-0270 / (62) 98534-2961

Vol
 Perícia e Consultoria Contábil

San Lorenzo Agroindustrial Ltda

RESULTADO DO EXERCÍCIO - PREJUÍZO LÍQUIDO

Redução de 252% (duzentos e cinquenta e dois por cento), cerca R\$ 572 mil. Prejuízo no período de R\$ 345,8 mil.

9. - Índices de Liquidez

Os indicadores financeiros avaliam a capacidade de pagamento da empresa frente às suas obrigações e o seu controle são vitais para os controles dos atos da administração e continuidade empresarial. As informações para o cálculo destes índices são retiradas unicamente das demonstrações patrimoniais e contábil e evidenciam a posição patrimonial da entidade devendo ser atualizadas constantemente para uma correta análise, o qual utilizaremos um período histórico dos últimos 6 meses.

Como regra geral, a leitura dos índices de liquidez é feita da seguinte maneira:

- Índice de liquidez maior do que 1: a empresa possui alguma folga para cumprir com suas obrigações;
- Índice de liquidez igual a 1: os valores à disposição da empresa empatam com as contas que ela tem para pagar;
- Índice de liquidez menor do que 1: se a empresa precisasse quitar todas as suas obrigações no curto prazo, ela não teria recursos suficientes.

Wol Perícia e Consultoria Contábil
 wol.consultoriacontabil@gmail.com (62) 3941-0270 / (62) 98534-2961

Vol
 Perícia e Consultoria Contábil

ÍNDICES CONSOLIDADOS - AGROINDUSTRIAL

ÍNDICES	out/22	nov/22	dez/22	jan/23	fev/23	mar/23	Var.
LIQUEZ GERAL	1,89	2,02	2,11	1,89	1,97	1,80	-0,17
LIQUEZ SECA	2,87	2,48	2,10	2,10	1,86	2,26	0,40
LIQUEZ CORRENTE	4,75	4,50	3,82	3,71	3,36	3,74	0,38
SOLVENCIA GERAL	3,23	3,01	2,53	2,50	2,55	2,66	0,11
LCRATIVIDADE	16,08%	26,32%	22,59%	-10,36%	-32,98%	38,44%	71,42

San Lorenzo Agroindustrial Ltda

ÍNDICES CONSOLIDADOS

• Liquidez geral

• Redução de 0,17 (zero vírgula dezessete pontos). Na liquidez geral do patrimônio, indica quanto a empresa possui em dinheiro, bens e direitos realizáveis a curto e longo prazos, para pagar todas as suas dívidas (passivo exigível), caso a empresa fosse parar suas atividades naquele momento. A interpretação desse índice é no sentido de "quanto maior, melhor", mantidos constantes os demais fatores.

Wol Perícia e Consultoria Contábil
 wol.consultoriacontabil@gmail.com (62) 3941-0270 / (62) 98534-2961

Vol
 Perícia e Consultoria Contábil

• **Liquidez Seca**

San Lorenzo Agroindustrial Ltda
LIQUIDEZ SECA

Acréscimo de 0,40% (zero vírgula quarenta por cento). Na liquidez seca do patrimônio, indica quanto a empresa consegue pagar das suas dívidas desconsiderando os seus estoques, que podem ser obsoletos, não condizentes com a realidade dos saldos apresentados no balanço. Nesse caso, retira-se do ativo circulante a conta estoque. A interpretação do índice de liquidez seca é, "quanto maior, melhor".

• **Liquidez Corrente**

San Lorenzo Agroindustrial Ltda
LIQUIDEZ CORRENTE

A liquidez corrente é um indicador utilizado para medir a capacidade que uma empresa possui, em curto prazo, de arcar com todas as

Wol Perícia e Consultoria Contábil
 wol.consultoriacontabil@gmail.com (62) 3941-0270 / (62) 98534-2961

Vol
 Perícia e Consultoria Contábil

suas obrigações. Tivemos uma acréscimo de 0,38 (zero vírgula trinta e oito pontos).

• **Solvência Geral**

San Lorenzo Agroindustrial Ltda
SOLVÊNCIA GERAL

Na solvência geral, o índice expressa o grau de garantia que a empresa dispõe em Ativos (totais), para pagamento do total de suas dívidas. Envolve além dos recursos líquidos, também os permanentes. Tivemos acréscimo de 0,11 (zero vírgula onze pontos).

• **Lucratividade**

San Lorenzo Agroindustrial Ltda
LUCRATIVIDADE

A lucratividade é um indicador utilizado para apontar o ganho de uma empresa em relação à atividade que ela desenvolve. Ela aponta se o negócio está justificando ou não a operação, ou seja, se as vendas são

Wol Perícia e Consultoria Contábil
 wol.consultoriacontabil@gmail.com (62) 3941-0270 / (62) 98534-2961

Vol
 Perícia e Consultoria Contábil

suficientes para pagar os custos e as despesas e ainda gerar lucro. Tivemos variação positiva de 71,42% (setenta e uma vírgula quarenta e dois por cento) em relação ao mês anterior.

10. - Balanço Patrimonial do Exercício:

Balancete de verificação, referente ao período de outubro a março de 2023. Que tem o intuito de fornecer um demonstrativo contábil de todas as contas em movimento na empresa e seu respectivo saldo.

Wol Perícia e Consultoria Contábil
 wol.consultoriacontabil@gmail.com (62) 3941-0270 / (62) 98534-2961

Vol
 Perícia e Consultoria Contábil

SAN LORENZO AGROINDUSTRIAL LTDA									
Conta	out/22	nov/22	dez/22	jan/23	fev/23	mar/23	Var. %		
ATIVO	30.896.804,48	28.797.934,63	30.520.010,40	30.675.980,00	30.675.980,00	30.675.980,00			
ATIVO CIRCULANTE	30.138.262,74	42.793.222,05	42.871.858,38	42.912.938,32	42.729.997,24	43.711.425,56	-7,30%		
USUFRUÍVEL	306.252,48	110.364,64	1.100.516,87	1.300.286,87	90.622,39	228.000,21	24,24%		
CRÉDITOS E EQUIVALENTES	295.266,63	61.645,22	101.577,22	45.292,22	2.448,82	20.800,43	81,94%		
RECURSOS CONTÁBIL MOVIMENTO	197.740,98	23.977,27	1.394.172,43	1.398.978,24	271.391,21	187.864,43	10,96%		
APLICAÇÕES FINANCEIRAS	18.495,82	37.627,68	72.828,42	25.012,86	21.775,43	29.135,77	-8,90%		
CRÉDITOS	4.418.077,35	5.012.330,05	3.997.822,70	4.037.102,57	1.721.040,05	4.097.340,50	44,04%		
PATRIAS A RECEBER	3.984.474,40	1.127.832,42	5.104.043,00	4.261.074,81	3.020.888,00	4.124.519,83	8,22%		
(TÍTULOS DESCONTADOS	1.112.800,00	2.791.760,00	1.824.000,00	1.020.000,00	1.607.000,00	1.179.700,00	-14,44%		
RECEBER	1.161.166,00	1.561.166,00	1.561.166,00	1.561.166,00	1.561.166,00	1.561.166,00	0,00%		
(P/CLD	479.167,88	675.927,68	675.117,88	675.117,88	675.117,88	675.117,88	0,00%		
ADMINISTRAÇÃO	3.238.805,85	3.665.037,02	2.345.071,15	1.697.526,44	3.793.959,59	4.422.676,56	21,84%		
ADMINISTRAÇÃO A FORNECEDORES	3.211.059,36	3.648.958,25	2.309.277,05	1.687.947,45	3.787.751,05	4.421.341,27	22,84%		
ADMINISTRAÇÃO A SÓCIOS	0,00	0,00	0,00	0,00	0,00	0,00	0,00%		
ADMINISTRAÇÃO A EMPREGADOS	3.369,30	61.078,77	15.793,98	1.678,09	6.208,54	1.325,29	75,21%		
IMPOSTOS A RECEBER	15.607.396,39	13.671.375,64	13.836.187,78	14.154.968,48	14.371.225,38	14.664.287,73	2,94%		
IMPOSTOS ESPERANÇADOS	12.007.126,03	11.671.230,00	11.626.217,78	14.158.888,48	14.271.225,38	14.656.285,73	2,94%		
FUNDOS	0,00	0,00	0,00	0,00	0,00	0,00	0,00%		
OUTROS CRÉDITOS	3.590.792,76	2.881.762,76	1.846.224,76	2.214.225,81	2.944.085,81	4.797.426,43	-5,94%		
CONDIÇÕES	0,00	0,00	0,00	0,00	0,00	0,00	0,00%		
REMESSA PARA CONSELHO	1.101.721,19	2.280.721,19	3.469.721,19	2.218.000,00	2.218.000,00	1.123.521,19	-6,91%		
OPERAÇÕES DE MUTUO	1.000,00	1.000,00	0,00	0,00	0,00	733.700,00	60,94%		
DESPESAS ANTES PAGAS	R\$ 328.135,44	R\$ 295.212,05	R\$ 418.456,54	R\$ 394.637,46	R\$ 374.976,68	R\$ 312.390,45	16,84%		
ALÍQUOTAS	R\$ 161.000,00	R\$ 130.000,00	R\$ 164.000,00	R\$ 161.000,00	R\$ 161.000,00	R\$ 130.000,00	15,24%		
DESPESAS DE TRANSFERÊNCIAS	R\$ 63.135,44	R\$ 56.212,05	R\$ 67.456,54	R\$ 67.456,54	R\$ 67.456,54	R\$ 63.135,44	29,40%		
ESTOQUE	R\$ 85.568,84	R\$ 182.762,88	R\$ 182.939,48	R\$ 182.939,48	R\$ 182.939,48	R\$ 182.939,48	-13,70%		
ESTOQUE DE MATÉRIA PRIMA/PRODUTO ACABADO	R\$ 39.000,00	R\$ 1.040.000,00	R\$ 1.040.000,00	R\$ 1.040.000,00	R\$ 1.040.000,00	R\$ 1.040.000,00	17,30%		
MATÉRIA PRIMA/PRODUTO ACABADO	R\$ 14.900,00	R\$ 18.762,88	R\$ 18.762,88	R\$ 18.762,88	R\$ 18.762,88	R\$ 18.762,88	-13,11%		
EMPRÉSTIMOS DE COBRANÇAS	R\$ -	R\$ -	R\$ -	R\$ -	R\$ -	R\$ -	0,00%		
OPERAÇÕES DE MUTUO	R\$ -	R\$ -	R\$ -	R\$ -	R\$ -	R\$ -	0,00%		
ATIVO NÃO CIRCULANTE	17.088.445,20	17.044.122,67	17.044.122,67	17.044.122,67	17.044.122,67	17.044.122,67	-0,25%		
REALIZAVEL A LONGO PRAZO	1.114.800,00	1.114.800,00	1.114.800,00	1.114.800,00	1.114.800,00	1.114.800,00	0,00%		
INVESTIMENTOS	574.800,00	574.800,00	574.800,00	574.800,00	574.800,00	574.800,00	0,00%		
OUTROS	539.000,00	539.000,00	539.000,00	539.000,00	539.000,00	539.000,00	0,00%		
INVESTIMENTOS	539.000,00	539.000,00	539.000,00	539.000,00	539.000,00	539.000,00	0,00%		
PARCELIÇÕES SOCIETARIAS	90.000,00	90.000,00	90.000,00	90.000,00	90.000,00	90.000,00	0,00%		
OUTROS CRÉDITOS LP	905.900,00	905.900,00	905.900,00	905.900,00	905.900,00	905.900,00	0,00%		
IMPOSTO A RECEBER LP	100.000,00	100.000,00	100.000,00	100.000,00	100.000,00	100.000,00	0,00%		
PRECATORIOS JUDICIAIS	300.000,00	300.000,00	300.000,00	300.000,00	300.000,00	300.000,00	0,00%		
DESPESAS A PROPRIO LP	245.000,00	245.000,00	245.000,00	245.000,00	245.000,00	245.000,00	0,00%		
ATIVO PERMANENTE	65.622.589,64	65.431.426,92	65.274.022,56	65.045.666,46	65.045.666,46	65.577.891,41	0,94%		
IMOBILIÁRIO	25.000.000,00	25.000.000,00	25.000.000,00	25.000.000,00	25.000.000,00	25.000.000,00	0,00%		
(C)	14.000.000,00	14.000.000,00	14.000.000,00	14.000.000,00	14.000.000,00	14.000.000,00	0,00%		
RESERVAS DE REVALUACAO	R\$ 6.000.000,00	R\$ 6.000.000,00	R\$ 6.000.000,00	R\$ 6.000.000,00	R\$ 6.000.000,00	R\$ 6.000.000,00	0,00%		

Wol Perícia e Consultoria Contábil
 wol.consultoriacontabil@gmail.com (62) 3941-0270 / (62) 98534-2961

Wol
Perícia e Consultoria Contábil

Conta	out/22	nov/22	dez/22	jan/23	fev/23	mar/23	%
PASSIVO	R\$ 52.666.804,04	R\$ 50.781.879,02	R\$ 50.629.361,00	R\$ 50.629.361,00	R\$ 50.629.361,00	R\$ 50.629.361,00	-0,00%
PASSIVO CIRCULANTE	R\$ 47.772.964,00	R\$ 46.298.124,00	R\$ 46.298.124,00	R\$ 46.298.124,00	R\$ 46.298.124,00	R\$ 46.298.124,00	-10,24%
FORNECEDORES	R\$ 1.820.754,85	R\$ 3.545.733,84	R\$ 2.370.132,07	R\$ 1.805.301,60	R\$ 3.090.308,18	R\$ 1.803.211,61	99,88%
SOUZAS DE FISCALIS	R\$ 772.286,26	R\$ 229.146,61	R\$ 189.847,96	R\$ 189.847,96	R\$ 189.847,96	R\$ 179.358,00	4,48%
PROVÍDUAS MENSAIS	R\$ 508.771,82	R\$ 501.872,04	R\$ 505.821,58	R\$ 505.821,58	R\$ 505.821,58	R\$ 510.379,12	9,44%
FINANCIAMENTOS	R\$ 120.083,80	R\$ 993.968,80	R\$ 5.657.998,93	R\$ 4.934.367,24	R\$ 4.234.898,42	R\$ 5.280.493,85	25,58%
BANCAÍAS							
DEBITOS	R\$ 614.013,80	R\$ 224.933,19	R\$ 189.943,17	R\$ 109.410,27	R\$ 335.432,06	R\$ 140.877,99	33,84%
TRIBUTOS	R\$ 343.298,80	R\$ 508.333,39	R\$ 788.795,81	R\$ 781.945,05	R\$ 588.798,26	R\$ 585.881,39	6,42%
RENTAS	R\$ 146.800,00	R\$ 182.035,50	R\$ 182.035,50	R\$ 182.035,50	R\$ 182.035,50	R\$ 182.035,50	42,86%
RENTAS DE ALUGUELO	R\$ 482.584,00	R\$ 348.922,80	R\$ 1.833.862,22	R\$ 1.228.362,00	R\$ 2.893.892,00	R\$ 3.442.330,00	90,46%
OUTRAS CONTAS A PAGAR	R\$ 882.712,82	R\$ 143.211,12	R\$ 448.369,03	R\$ 448.369,03	R\$ 888.705,07	R\$ 792.761,20	45,89%
RECEITAS DE EXERCÍCIOS ANTERIORES							
RECEITAS DE EXERCÍCIOS ANTERIORES	R\$ -	R\$ -	R\$ -	R\$ -	R\$ -	R\$ -	-
RECEITAS DE EXERCÍCIOS ATUAIS							
RECEITAS DE EXERCÍCIOS ATUAIS	R\$ 1.124.722,79	R\$ 2.892.721,79	R\$ 1.948.224,93	R\$ 2.283.223,21	R\$ 2.143.380,81	R\$ 1.979.325,01	-6,71%
PASSIVO NÃO CIRCULANTE	R\$ 5.893.840,04	R\$ 14.483.755,02	R\$ 14.331.237,00	R\$ 14.331.237,00	R\$ 14.331.237,00	R\$ 14.331.237,00	1,39%
RECEITAS DE EXERCÍCIOS ANTERIORES	R\$ 1.102.889,81	R\$ 1.899.388,62	R\$ 725.099,00	R\$ 725.099,00	R\$ 725.099,00	R\$ 725.099,00	6,62%
RECEITAS DE EXERCÍCIOS ATUAIS	R\$ 4.790.951,19	R\$ 4.790.951,19	R\$ 4.790.951,19	R\$ 4.790.951,19	R\$ 4.790.951,19	R\$ 4.790.951,19	100,00%
RECEITAS DE EXERCÍCIOS ANTERIORES	R\$ 1.102.889,81	R\$ 1.899.388,62	R\$ 725.099,00	R\$ 725.099,00	R\$ 725.099,00	R\$ 725.099,00	6,62%
RECEITAS DE EXERCÍCIOS ATUAIS	R\$ 4.790.951,19	R\$ 4.790.951,19	R\$ 4.790.951,19	R\$ 4.790.951,19	R\$ 4.790.951,19	R\$ 4.790.951,19	100,00%
RECEITAS DE EXERCÍCIOS ANTERIORES	R\$ 1.102.889,81	R\$ 1.899.388,62	R\$ 725.099,00	R\$ 725.099,00	R\$ 725.099,00	R\$ 725.099,00	6,62%
RECEITAS DE EXERCÍCIOS ATUAIS	R\$ 4.790.951,19	R\$ 4.790.951,19	R\$ 4.790.951,19	R\$ 4.790.951,19	R\$ 4.790.951,19	R\$ 4.790.951,19	100,00%
RECEITAS DE EXERCÍCIOS ANTERIORES	R\$ 1.102.889,81	R\$ 1.899.388,62	R\$ 725.099,00	R\$ 725.099,00	R\$ 725.099,00	R\$ 725.099,00	6,62%
RECEITAS DE EXERCÍCIOS ATUAIS	R\$ 4.790.951,19	R\$ 4.790.951,19	R\$ 4.790.951,19	R\$ 4.790.951,19	R\$ 4.790.951,19	R\$ 4.790.951,19	100,00%
RECEITAS DE EXERCÍCIOS ANTERIORES	R\$ 1.102.889,81	R\$ 1.899.388,62	R\$ 725.099,00	R\$ 725.099,00	R\$ 725.099,00	R\$ 725.099,00	6,62%
RECEITAS DE EXERCÍCIOS ATUAIS	R\$ 4.790.951,19	R\$ 4.790.951,19	R\$ 4.790.951,19	R\$ 4.790.951,19	R\$ 4.790.951,19	R\$ 4.790.951,19	100,00%

Ativo

Wol Perícia e Consultoria Contábil
 wol.consultoriacontabil@gmail.com (62) 3941-0270 / (62) 98534-2961

Wol
Perícia e Consultoria Contábil

Redução de 1,79% (um vírgula setenta e nove cento), cerca de R\$ 1 milhão;

- Ativo circulante:**

Redução de 2,36% (dois vírgula trinta e seis por cento), cerca de R\$ 1 milhão.

- Disponibilidades:**

Redução de 24,38% (vinte e quatro vírgula trinta e oito por cento), cerca de R\$ 73.5 mil.

- Caixa e equivalentes**

Wol Perícia e Consultoria Contábil
 wol.consultoriacontabil@gmail.com (62) 3941-0270 / (62) 98534-2961

Wol
Perícia e Consultoria Contábil

Acréscimo de 143,98% (cento e quarenta e três vírgula noventa e oito por cento), cerca de R\$ 12.1 mil. Variação expressiva em percentual, situação que não é a mesma em questão de valores.

- Banco conta movimento**

Redução de 30,85% (trinta vírgula oitenta e três por cento), cerca de R\$ 83.7 mil.

- Aplicações financeiras:**

Wol Perícia e Consultoria Contábil
 wol.consultoriacontabil@gmail.com (62) 3941-0270 / (62) 98534-2961

Wol
Perícia e Consultoria Contábil

Redução de 8,99% (oito vírgula noventa e nove por cento), cerca de R\$ 1.9 mil.

- Os créditos (subgrupo - ativo circulante):**

Acréscimo 44,94% (quarenta e quatro vírgula noventa e quatro por cento), cerca de R\$ 774.3 mil.

- Adiantamentos:**

Wol Perícia e Consultoria Contábil
 wol.consultoriacontabil@gmail.com (62) 3941-0270 / (62) 98534-2961

San Lorenzo Agroindustrial Ltda Adiantamentos

Acréscimo de 21,84% (vinte e um vírgula oitenta e quatro por cento), cerca de R\$ 828.7 mil.

- **Impostos a Recuperar:**

Acréscimo de 2,91% (dois vírgula noventa e um por cento), cerca de R\$ 828.7 mil.

- **Outros créditos:**

Wol Perícia e Consultoria Contábil
 wol.consultoriacontabil@gmail.com (62) 3941-0270 / (62) 98534-2961

San Lorenzo Agroindustrial Ltda Outros Créditos

Acréscimo de 4,89% (quatro vírgula oitenta e nove por cento), cerca de R\$ 139 mil.

- **Despesas antecipadas (subgrupo - ativo circulante):**

Redução de 16,63% (dezesesse vírgula sessenta e três por cento), cerca de R\$ 62.3 mil. Variação expressiva, diligenciaremos.

- **Estoque (subgrupo - ativo circulante):**

Wol Perícia e Consultoria Contábil
 wol.consultoriacontabil@gmail.com (62) 3941-0270 / (62) 98534-2961

San Lorenzo Agroindustrial Ltda Estoque

Redução de 13,76% (treze vírgula setenta e seis por cento), cerca de R\$ 2.6 milhões.

- **Estoque em poder de terceiros**

Redução 15,29% (quinze vírgula vinte e nove por cento), cerca de R\$ 646 mil.

- **Ativo não circulante:**

Wol Perícia e Consultoria Contábil
 wol.consultoriacontabil@gmail.com (62) 3941-0270 / (62) 98534-2961

San Lorenzo Agroindustrial Ltda Ativo Não Circulante

Redução de 0,43% (zero vírgula quarenta e três por cento), cerca de R\$ 78.9 mil;

- **Participações societárias**

Sem alteração;

- **Outros créditos LP**

Wol Perícia e Consultoria Contábil
 wol.consultoriacontabil@gmail.com (62) 3941-0270 / (62) 98534-2961

San Lorenzo Agroindustrial Ltda
Outros Créditos LP

Acrescimento de 1,15% (um vírgula quinze por cento), cerca de R\$ 14.6 mil.

- **Ativo permanente:**

Redução de 0,56% (zero vírgula cinquenta e seis por cento), cerca de R\$ 93.5 mil.

- **Passivo**

Wol Perícia e Consultoria Contábil
 wol.consultoriacontabil@gmail.com (62) 3941-0270 / (62) 98534-2961

San Lorenzo Agroindustrial Ltda
Passivo

Redução de 3,42% (três vírgula quarenta e dois por cento), cerca de R\$ 2.1 milhões;

- **Passivo circulante:**

Redução de 12,14% (doze vírgula quatorze por cento), cerca de R\$ 1.5 milhões.

- **Fornecedores:**

Wol Perícia e Consultoria Contábil
 wol.consultoriacontabil@gmail.com (62) 3941-0270 / (62) 98534-2961

Redução de 39,88% (trinta e nove vírgula oitenta e oito por cento), cerca de R\$ 1,2 milhões. Variação expressiva, diligenciaremos;

- **Salários e encargos**

Acrescimento de 1,69% (um vírgula sessenta e nove por cento), cerca de R\$ 2.9 mil.

- **Financiamentos Bancários:**

Acrescimento de 25,58% (vinte e cinco vírgula cinquenta e oito por cento), cerca de R\$ 1 milhão. Variação expressiva, diligenciaremos;

- **Provisões mensais.**

Wol Perícia e Consultoria Contábil
 wol.consultoriacontabil@gmail.com (62) 3941-0270 / (62) 98534-2961

San Lorenzo Agroindustrial Ltda
Provisões Mensais

Acrescimento de 9,44% (nove vírgula quarenta e quatro por cento), cerca de R\$ 25.3 mil. Variação expressiva, diligenciaremos;

- **Obrigações tributárias:**

Acrescimento de 33,62% (trinta e dois vírgula sessenta e dois por cento), cerca de R\$ 35.4 mil.

- **Parcelamento tributários:**

Wol Perícia e Consultoria Contábil
 wol.consultoriacontabil@gmail.com (62) 3941-0270 / (62) 98534-2961

Vol
 Perícia e Consultoria Contábil

Redução de 0,49% (zero vírgula quarenta e nove por cento), cerca de R\$ 2.8 mil.

- Vendas entregas futuras:**

Redução de 42,86% (quarenta e dois vírgula oitenta e seis por cento), cerca de R\$ 3.1 mil. Variação expressiva, diligenciaremos;

- Adiantamento a clientes:**

Redução de 95,48% (noventa e cinco vírgula quarenta e oito por cento), cerca de R\$ 1.1 milhão.

- Outras contas a pagar:**

Wol Perícia e Consultoria Contábil
 wol.consultoriacontabil@gmail.com (62) 3941-0270 / (62) 98534-2961

Vol
 Perícia e Consultoria Contábil

Redução de 12,02% (doze vírgula zero dois por cento), cerca de R\$ 106.9 mil.

- Remessa para concerto:**

Redução de 8,74% (oito vírgula setenta e quatro por cento), cerca de R\$ 189 mil.

- Passivo não circulante:**

Wol Perícia e Consultoria Contábil
 wol.consultoriacontabil@gmail.com (62) 3941-0270 / (62) 98534-2961

Vol
 Perícia e Consultoria Contábil

Acréscimo de 1,33% (um vírgula trinta e três por cento), cerca de R\$ 148.5 mil.

- Financiamentos Bancários:**

Sem alteração em relação ao mês anterior.

- Incentivos Fiscais:**

Wol Perícia e Consultoria Contábil
 wol.consultoriacontabil@gmail.com (62) 3941-0270 / (62) 98534-2961

Vol
 Perícia e Consultoria Contábil

Acréscimo de 3,85% (três vírgula oitenta e cinco por cento), cerca de R\$ 148.5 mil. Variação expressiva, diligenciaremos;

- Patrimônio Líquido:**

Redução de 1,91% (um vírgula noventa e um por cento), cerca de R\$ 726.5 mil.

- Reservas de lucros:**

Wol Perícia e Consultoria Contábil
 wol.consultoriacontabil@gmail.com (62) 3941-0270 / (62) 98534-2961

San Lorenzo Agroindustrial Ltda
 Reserva de Lucros

Sem alteração

- Lucro/Prejuízo acumulados:

San Lorenzo Agroindustrial Ltda
 Lucro/Prejuízo acumulados

Redução de 29,59% (vinte e nove vírgula cinquenta e nove por cento), cerca de R\$ 305.3 mil.

12. Movimentação das contas de resultados

12.1 – Movimentação das contas de resultados referente aos meses em análises.

* San Lorenzo Agroindustrial

Wol Perícia e Consultoria Contábil
 wol.consultoriacontabil@gmail.com (62) 3941-0270 / (62) 98534-2961

San Lorenzo Agroindustrial Ltda
 LUCRO/PREJUÍZO DO EXERCÍCIO

MOVIMENTAÇÃO - LUCRO/PREJUÍZO NO PERÍODO

CONTAS	jan/23	fev/23	mar/23	Total
RECEITAS	7.977.422,11	6.996.105,08	12.557.140,77	27.530.667,96
CUSTOS	-8.216.555,48	-6.533.100,17	-11.249.774,80	-25.999.430,45
DESPESAS	-515.877,66	-688.032,39	-941.550,64	-2.145.460,69
(-) Prov. RPP e CSL	R\$ 0,00	R\$ 0,00	R\$ 0,00	0,00
LUCRO/PREJUÍZO LÍQUIDO DO EXERCÍCIO	-805.005,03	-228.027,48	365.815,33	-668.217,18
Varição em percentual	-234,16%	-71,81%	-252,38%	

* San Lorenzo Logística

San Lorenzo Logística Ltda
 LUCRO/PREJUÍZO DO EXERCÍCIO

MOVIMENTAÇÃO - LUCRO/PREJUÍZO NO PERÍODO

CONTAS	jan/23	fev/23	mar/23	Total
RECEITAS	1.362.612,79	8.140.136,08	1.700.740,57	11.203.489,44
CUSTOS	-1.546.684,52	-8.200.838,46	1.700.740,57	-7.946.776,41
DESPESAS	-132.174,81	-70.093,91	-307.196,00	-309.464,72
(-) Prov. RPP e CSL	R\$ 0,00	R\$ 0,00	R\$ 0,00	0,00
LUCRO/PREJUÍZO LÍQUIDO DO EXERCÍCIO	-316.246,54	-830.806,29	393.604,57	-753.448,26
Varição em percentual	-53,7%	-122,08%	496,80%	

Wol Perícia e Consultoria Contábil
 wol.consultoriacontabil@gmail.com (62) 3941-0270 / (62) 98534-2961

San Lorenzo Logística Ltda
 LUCRO/PREJUÍZO DO EXERCÍCIO

* San Lorenzo Acumulado (Agroindustrial + Logística)

MOVIMENTAÇÃO - LUCRO/PREJUÍZO NO PERÍODO - ACUMULADO AGRO + LOG

CONTAS	jan/23	fev/23	mar/23	Total
RECEITAS	9.320.039,90	15.134.321,96	14.237.883,19	38.692.245,05
CUSTOS	-9.763.239,98	-14.533.928,63	-9.549.031,88	-33.846.200,49
DESPESAS	-648.047,47	-764.124,30	-1.048.746,64	-2.460.918,41
(-) Prov. RPP e CSL	R\$ 0,00	R\$ 0,00	R\$ 1.236.567,17	-128.567,17
LUCRO/PREJUÍZO LÍQUIDO DO EXERCÍCIO	-1.091.247,55	-163.730,97	3.511.537,59	2.256.558,88
Varição em percentual	-32182,38%	-85,00%	-2244,70%	

Wol Perícia e Consultoria Contábil
 wol.consultoriacontabil@gmail.com (62) 3941-0270 / (62) 98534-2961

San Lorenzo Agroindustrial Ltda
 LUCRO/PREJUÍZO DO EXERCÍCIO - ACUMULADO AGRO + LOG

12.2 – Movimentação do patrimônio líquido referente outubro a março de 2023.

PATRIMÔNIO LÍQUIDO - LOGÍSTICA

PERÍODO	jan/23	fev/23	mar/23
Patrimônio Líquido	-233.581,10	-233.581,10	-18.661,52
Varição em percentual	-198,94%	0,00%	-92,01%

San Lorenzo Logística Ltda
 PATRIMÔNIO LÍQUIDO

PATRIMÔNIO LÍQUIDO - AGROINDUSTRIAL

PERÍODO	jan/23	fev/23	mar/23
Patrimônio Líquido	37.242.094,14	38.047.100,17	37.320.521,83
Varição em percentual	-1,26%	2,16%	-1,91%

Wol Perícia e Consultoria Contábil
 wol.consultoriacontabil@gmail.com (62) 3941-0270 / (62) 98534-2961



13. Ebtida

DEMONSTRATIVO DO RESULTADO DO EXERCÍCIO - 2023							
DESCRIÇÃO	1º TRIM	2º TRIM	3º TRIM	4º TRIM	TOTAL	%	
RECEITAS OPERACIONAIS	14.393.313,74	14.298.780,00	13.295.260,00	8.207.927,00	5.465.288,00	51.260.578,74	100,00
RECEITAS NÃO OPERACIONAIS	-1.044.878,50	392.242,00	492.200,00	460.613,75	490.000,00	985.128,25	1,92
RECEITAS LÍQUIDAS DE VENCER	13.348.435,24	14.691.022,00	13.787.460,00	8.668.540,75	5.955.288,00	52.245.706,99	100,00
DESPESAS OPERACIONAIS	12.288.286,42	12.281.500,00	12.028.000,00	9.702.200,00	5.528.240,00	51.828.226,42	99,20
DESPESAS NÃO OPERACIONAIS	-1.529.460,00	-1.763.344,75	-1.280.340,00	-1.289.200,00	-970.975,00	-6.843.319,75	-13,08
DESPESAS LÍQUIDAS DE VENCER	10.758.826,42	14.044.844,75	13.307.660,00	11.011.400,00	6.499.215,00	55.623.546,17	106,66
RESULTADO OPERACIONAL	2.589.608,82	646.477,25	480.400,00	-442.659,25	-573.967,00	-477.839,18	-0,91
DESPESAS ADMINISTRATIVAS	-108.000,00	-108.000,00	-108.000,00	-108.000,00	-432.000,00	-1.744.000,00	-3,34
RESULTADO LÍQUIDO DO EXERCÍCIO	2.481.608,82	538.477,25	372.400,00	-544.659,25	-1.005.967,00	-649.839,18	-1,25
VAL. LÍQUIDA - INICIAL	36.000.000,00	36.000.000,00	36.000.000,00	36.000.000,00	36.000.000,00	36.000.000,00	100,00
VAL. LÍQUIDA - FINAL	38.200.000,00	38.200.000,00	38.200.000,00	38.200.000,00	38.200.000,00	38.200.000,00	105,83
DESPESAS E RECEITAS FINANÇAS	13.075,00	13.075,00	13.075,00	13.075,00	52.200,00	45,34	0,09
PROVISÃO PARA D. PATR. CIRC.	0,00	0,00	0,00	0,00	0,00	0,00	0,00
LUCRO / PREJUÍZO CONTÁBIL	2.481.608,82	538.477,25	372.400,00	-544.659,25	-1.005.967,00	-649.839,18	-1,25

no valor de R\$ 345,8 mil, e na Logística, lucro de R\$ 35 mil, totalizando o resultado do grupo no mês de março de 2023, R\$ 310,8 mil positivos. Ressaltamos que a empresa se encontra em fechamento anual, onde entre os processos temos a conciliação das contas contábeis, que acaba sendo um pente fino na escrituração contábil realizada.

15 - Por fim, submetemos a Vossa Senhoria o presente relatório e colocamo-nos à disposição para eventuais esclarecimentos que se fizerem necessários.

Wol Consultoria e Serviços Contábeis Eireli
 Wanderley de Oliveira Leite
 CRC/GO 012506

Wol Perícia e Consultoria Contábil
 wol.consultoriacontabil@gmail.com (62) 3941-0270 / (62) 98534-2961

6. As demonstrações de resultados mensais nos anos de 2020, 2021, 2022 e 2023 da SAN LORENZO, individualmente examinadas e demais indicadores, consolidados, assim se comportaram:

a) Demonstrações de resultados (DRE) mensais do ano de 2020, 2021, 2022 e janeiro a março de 2023:

DEMONSTRAÇÕES DE RESULTADOS - DRE						
SAN LORENZO - 2020						
CONTAS	JAN	FEV	MAR	ABR	MAI	JUN
RECEITA BRUTA	R\$2.127.887	R\$2.500.374	R\$2.431.602	R\$2.532.126	R\$2.439.323	R\$2.994.922
RECEITA OPERACIONAL BRUTA	R\$1.547.285	R\$2.230.429	R\$2.345.945	R\$2.350.358	R\$2.387.684	R\$2.803.400
RECEITA LÍQUIDA	R\$1.299.648	R\$1.991.418	R\$2.124.278	R\$2.143.537	R\$2.279.310	R\$2.667.006
DESPESAS E RECEITAS OPERACIONAIS	-R\$139.883	-R\$254.422	-R\$147.426	-R\$231.646	-R\$286.340	-R\$322.129
RESULTADO OPERACIONAL	-R\$867.943	-R\$460.348	R\$91.270	R\$209.073	R\$105.967	-R\$149.676
CUSTOS	-R\$1.921.584	-R\$2.105.443	-R\$1.729.848	-R\$1.600.673	-R\$1.718.592	-R\$2.307.349
RESULTADO LÍQUIDO DO EXERCÍCIO	-R\$823.555	-R\$460.348	R\$61.554	R\$247.816	R\$133.167	-R\$149.676
VARIAÇÕES % / R\$	54,9%	-44,1%	-113,4%	302,6%	-46,3%	-212,4%
	-R\$291.955	R\$363.208	R\$521.901	R\$186.263	-R\$114.650	-R\$282.842



DEMONSTRAÇÕES DE RESULTADOS - DRE							
SAN LORENZO - 2020							
CONTAS	JUL	AGO	SET	OUT	NOV	DEZ	TOTAL
RECEITA BRUTA	R\$5.040.290	R\$6.014.979	R\$8.464.814	R\$8.838.899	R\$6.679.755	R\$3.878.251	R\$53.943.222
RECEITA OPERACIONAL BRUTA	R\$4.904.185	R\$5.754.804	R\$7.665.004	R\$7.268.118	R\$5.543.968	R\$3.274.076	R\$48.075.256
RECEITA LIQUIDA	R\$4.676.208	R\$5.475.079	R\$7.227.815	R\$7.800.405	R\$5.889.296	R\$3.451.076	R\$47.025.075
DESPESAS E RECEITAS OPERACIONAIS	-R\$300.248	-R\$363.244	-R\$402.382	-R\$509.365	-R\$509.764	-R\$420.748	-R\$3.887.598
RESULTADO OPERACIONAL	R\$991.760	R\$825.369	R\$2.066.522	R\$2.812.943	R\$768.014	R\$297.605	R\$6.690.558
CUSTOS	-R\$3.164.773	-R\$4.048.191	-R\$4.593.783	-R\$4.260.287	-R\$4.311.451	-R\$2.403.441	-R\$34.165.413
RESULTADO LÍQUIDO DO EXERCÍCIO	R\$985.543	R\$825.369	R\$2.066.522	R\$4.922.767	R\$768.014	-R\$643.857	R\$7.933.315
VARIAÇÕES % / R\$	-758,5%	-16,3%	150,4%	138,2%	-84,4%	-183,8%	
	R\$1.135.218	-R\$160.174	R\$1.241.154	R\$2.856.244	-R\$4.154.753	-R\$1.411.871	

DEMONSTRAÇÕES DE RESULTADOS - DRE							
SAN LORENZO - 2021							
CONTAS	JAN	FEV	MAR	ABR	MAI	JUN	TOTAL
RECEITA BRUTA	R\$ 5.677.476	R\$ 7.049.642	R\$ 8.122.161	R\$ 8.134.508	R\$ 7.254.039	R\$9.955.199	
RECEITA OPERACIONAL BRUTA	R\$ 5.548.152	R\$ 6.705.887	R\$ 7.873.631	R\$ 8.108.228	R\$ 7.254.039	R\$9.680.911	
RECEITA LIQUIDA	R\$ 5.106.550	R\$ 6.202.371	R\$ 7.362.450	R\$ 7.571.152	R\$ 6.816.950	R\$9.187.110	
DESPESAS E RECEITAS OPERACIONAIS	-R\$ 340.183	-R\$ 400.318	-R\$ 725.012	-R\$ 383.088	-R\$ 418.658	-R\$369.987	
RESULTADO OPERACIONAL	R\$ 2.154.199	R\$ 1.031.509	R\$ 798.665	R\$ 1.579.413	R\$ 719.280	R\$3.435.041	
CUSTOS	-R\$ 2.508.738	-R\$ 4.624.352	-R\$ 5.611.241	-R\$ 5.349.688	-R\$ 5.159.677	-R\$4.976.894	
RESULTADO LÍQUIDO DO EXERCÍCIO	R\$ 2.154.199	R\$ 1.032.024	-R\$ 547.304	R\$1.579.413	R\$719.280	R\$1.569.564	
VARIAÇÕES % / R\$	-434,6%	-52,1%	-153,0%	-388,6%	-54,5%	118,2%	
	R\$2.798.056	-R\$1.122.174	-R\$1.579.329	R\$2.126.717	-R\$860.133	R\$850.285	

DEMONSTRAÇÕES DE RESULTADOS - DRE							
SAN LORENZO - 2021							
CONTAS	JUL	AGO	SET	OUT	NOV	DEZ	TOTAL
RECEITA BRUTA	R\$13.343.648	R\$12.880.020	R\$16.472.680	R\$10.956.262	R\$5.550.756	R\$5.112.962	R\$110.509.353
RECEITA OPERACIONAL BRUTA	R\$13.216.856	R\$12.830.020	R\$16.109.733	R\$10.822.864	R\$5.549.646	R\$4.912.502	R\$108.612.467
RECEITA LIQUIDA	R\$12.517.717	R\$12.112.516	R\$15.157.206	R\$10.221.208	R\$5.165.863	R\$4.607.214	R\$102.028.305
DESPESAS E RECEITAS OPERACIONAIS	-R\$379.017	-R\$442.657	-R\$421.718	-R\$533.727	-R\$356.340	-R\$683.194	-R\$5.453.897
RESULTADO OPERACIONAL	R\$1.669.812	R\$1.466.763	R\$1.458.246	R\$184.246	-R\$1.200.100	-R\$485.605	R\$12.811.467
CUSTOS	-R\$10.140.339	-R\$9.583.403	-R\$12.310.238	-R\$8.082.248	-R\$5.223.910	-R\$3.771.941	-R\$77.342.668
RESULTADO LÍQUIDO DO EXERCÍCIO	R\$1.669.812	R\$1.466.765	-R\$90.876	R\$245.462	-R\$1.200.100	-R\$475.364	R\$8.122.875
VARIAÇÕES % / R\$	6,4%	-12,2%	-106,2%	-370,1%	-588,9%	-60,4%	
	R\$100.248	-R\$203.047	-R\$1.557.641	R\$336.338	-R\$1.445.562	R\$724.736	

DEMONSTRAÇÕES DE RESULTADOS - DRE							
SAN LORENZO - 2022							
CONTAS	JAN	FEV	MAR	ABR	MAI	JUN	TOTAL
RECEITA BRUTA	R\$ 5.069.816	R\$ 7.517.149	R\$ 9.543.336	R\$ 14.430.824	R\$ 14.698.245	R\$16.025.751	
RECEITA OPERACIONAL BRUTA	R\$ 5.069.816	R\$ 7.517.149	R\$ 9.374.704	R\$ 14.430.824	R\$ 14.698.245	R\$15.989.818	
RECEITA LIQUIDA	R\$ 4.797.063	R\$ 6.925.320	R\$ 8.904.005	R\$ 13.813.889	R\$ 14.029.522	R\$15.315.918	
DESPESAS E RECEITAS OPERACIONAIS	-R\$ 291.209	-R\$ 315.449	-R\$ 457.426	-R\$ 414.701	-R\$ 432.923	-R\$447.524	
RESULTADO OPERACIONAL	R\$ 271.025	R\$ 1.547.201	R\$ 2.128.177	R\$ 2.609.610	R\$ 4.204.796	R\$3.062.448	
CUSTOS	-R\$ 3.676.428	-R\$ 4.648.860	-R\$ 5.769.884	-R\$ 9.207.803	-R\$ 9.146.088	-R\$10.336.939	
RESULTADO LÍQUIDO DO EXERCÍCIO	R\$ 271.025	R\$ 1.547.201	R\$ 1.685.651	R\$3.288.116	R\$3.374.038	R\$1.641.440	
VARIAÇÕES % / R\$	-157,0%	470,9%	8,9%	95,1%	2,6%	-51,4%	
	R\$746.388	R\$1.276.176	R\$138.450	R\$1.602.466	R\$85.922	-R\$1.732.599	

DEMONSTRAÇÕES DE RESULTADOS - DRE							
SAN LORENZO - 2022							
CONTAS	JUL	AGO	SET	OUT	NOV	DEZ	TOTAL
RECEITA BRUTA	R\$19.082.060	R\$19.647.592	R\$19.071.094	R\$14.910.311	R\$16.709.800	R\$13.556.760	R\$170.262.737
RECEITA OPERACIONAL BRUTA	R\$18.974.053	R\$19.497.884	R\$18.842.697	R\$14.654.255	R\$16.581.303	R\$13.459.480	R\$169.089.828
RECEITA LIQUIDA	R\$18.153.808	R\$18.659.481	R\$17.952.562	R\$13.875.615	R\$15.717.572	R\$12.704.621	R\$160.849.376
DESPESAS E RECEITAS OPERACIONAIS	-R\$406.174	-R\$428.999	-R\$621.803	-R\$560.778	-R\$673.201	-R\$645.656	-R\$5.695.842
RESULTADO OPERACIONAL	R\$3.948.245	R\$2.707.698	R\$1.373.027	R\$927.201	R\$448.101	R\$45.319	R\$23.272.848
CUSTOS	-R\$12.083.775	-R\$13.718.007	-R\$14.108.863	-R\$10.859.177	-R\$12.805.226	-R\$10.744.498	-R\$117.105.548
RESULTADO LÍQUIDO DO EXERCÍCIO	R\$3.958.123	R\$2.707.698	R\$2.839.836	R\$927.201	R\$634.796		R\$22.875.123
VARIAÇÕES % / R\$	141,1%	-31,6%	4,9%	-67,4%	-31,5%	-100,0%	
	R\$2.316.683	-R\$1.250.424	R\$132.137	-R\$1.912.635	-R\$292.405	-R\$634.796	



DEMONSTRAÇÕES DE RESULTADOS - DRE				
SAN LORENZO - 2023				
	JAN	FEV	MAR	TOTAL
RECEITA BRUTA	R\$ 8.337.038	R\$ 7.484.388	R\$ 13.293.776	R\$29.115.202
RECEITA OPERACIONAL BRUTA	R\$ 8.267.279	R\$ 7.484.388	R\$ 13.293.776	R\$29.045.443
	R\$ 7.927.422	R\$ 6.994.196	R\$ 12.537.140	R\$27.458.758
DESPESAS E RECEITAS OPERACIONAIS	-R\$ 593.030	R\$ 713.643	-R\$ 970.086	-R\$849.473
RESULTADO OPERACIONAL	-R\$ 882.164	-R\$ 252.548	R\$ 317.279	-R\$817.432
	-R\$ 6.928.188	-R\$ 5.642.529	-R\$ 10.278.914	-R\$22.849.632
RESULTADO LÍQUIDO DO EXERCÍCIO	-R\$ 805.006	-R\$ 226.937	R\$ 345.815	-R\$686.128
VARIAÇÕES % / R\$	-234,2%	-71,8%	-252,4%	
	-R\$1.405.051	R\$578.069	R\$572.752	

b) Indicadores financeiros mensais do exercício de 2020, 2021, 2022 e janeiro a março de 2023.

2020												
ÍNDICES	JAN	FEV	MAR	ABR	MAI	JUN	JUL	AGO	SET	OUT	NOV	DEZ
LIQUIDEZ GERAL	0,30	0,34	0,35	0,80	0,81	0,80	0,84	0,88	0,95	1,08	1,11	1,04
LIQUIDEZ SECA	1,18	1,06	1,04	1,08	1,15	1,12	1,22	1,26	1,45	1,77	2,11	1,18
LIQUIDEZ CORRENTE	1,22	1,11	1,12	1,16	1,22	1,16	1,28	1,38	1,60	1,90	2,35	1,69
SOLVÊNCIA GERAL	0,81	0,81	0,81	0,80	0,81	0,80	0,84	0,88	0,95	1,08	1,11	1,04
LUCRATIVIDADE	-38,70%	-18,41%	2,53%	9,79%	5,46%	-5,00%	19,55%	13,72%	24,41%	55,69%	11,50%	-16,60%

2021												
ÍNDICES	JAN	FEV	MAR	ABR	MAI	JUN	JUL	AGO	SET	OUT	NOV	DEZ
LIQUIDEZ GERAL	1,18	1,22	1,20	1,24	1,22	1,24	1,30	1,34	1,41	1,35	0,82	0,87
LIQUIDEZ SECA	1,47	1,60	1,58	1,54	1,71	2,15	2,54	2,28	2,71	2,36	1,38	1,23
LIQUIDEZ CORRENTE	2,38	2,49	2,30	2,27	2,26	2,46	2,87	2,52	3,13	2,93	3,31	2,89
SOLVÊNCIA GERAL	1,18	1,22	1,20	1,24	1,22	1,24	1,30	1,34	1,41	1,35	1,35	1,43
LUCRATIVIDADE	37,94%	25,03%	12,66%	14,55%	13,63%	14,09%	13,10%	13,30%	12,31%	9,10%	-4,63%	-10,76%

2022												
ÍNDICES	JAN	FEV	MAR	ABR	MAI	JUN	JUL	AGO	SET	OUT	NOV	DEZ
LIQUIDEZ GERAL	0,89	0,95	0,99	1,11	1,22	1,35	1,42	1,65	2,22	1,89	2,02	2,11
LIQUIDEZ SECA	1,40	1,64	1,79	2,14	3,91	4,52	7,43	6,41	3,23	2,87	2,48	2,10
LIQUIDEZ CORRENTE	3,16	3,29	3,99	4,35	6,29	5,87	9,54	8,62	4,44	4,75	4,50	3,82
SOLVÊNCIA GERAL	1,45	1,50	3,15	3,18	3,76	3,97	6,06	5,45	3,05	3,23	3,01	2,53
LUCRATIVIDADE	18,71%	4,86%	4,48%	5,49%	3,50%	9,76%	4,78%	7,25%	6,72%	16,08%	10,24%	22,59%

2023			
ÍNDICES	JAN	FEV	MAR
LIQUIDEZ GERAL	1,89	1,97	1,80
LIQUIDEZ SECA	2,10	1,86	2,26
LIQUIDEZ CORRENTE	3,71	3,36	3,74
SOLVÊNCIA GERAL	2,50	2,55	2,66
LUCRATIVIDADE	-10,36%	-32,98%	38,44%

7. As análises dos indicadores de estoques de produtos comercializados, matérias primas e insumos dos anos de 2020, 2021, 2022 e janeiro a março de 2023:

ORD	UNID	PRODUTO	2020												TOTAL
			JAN	FEV	MAR	ABR	MAI	JUN	JUL	AGO	SET	OUT	NOV	DEZ	
1	KG	CAROÇO DE ALGODÃO	452.600	1.098.082	1.398.383	957.090	514.290	118.989	47.879	994.243	1.444.334	1.824.974	1.871.131	4.525.579	15.247.574
2	KG	FARELO DE ALGODÃO	0	0	0	0	0	0	0	0	0	0	0	0	
3	KG	GERMÊN DE MILHO	0	0	0	0	0	0	0	0	0	0	0	0	
4	KG	FARELO DE ALGODÃO ENSACADO	0	0	0	0	0	0	0	0	0	0	0	0	
5	KG	TORTA ENSACADA	0	2.700	44.950	19.500	12.620	11.800	116.040	11.080	22.880	11.720	23.568	56.309	333.167
6	KG	CONCENTRAL ENSACADO	1.360	0	10.800	7.040	2.560	3.080	90.680	23.520	0	0	12.286	436.575	587.901
7	KG	TORTA - A GRANEL	0	41.000	56.570	67.882	114.286	84.847	141.000	119.707	256.687	71.159	33.631	61.381	1.048.150
8	KG	CONCENTRAL - A GRANEL	0	0	0	0	0	0	0	0	9.200	0	0	0	9.200
9	TQ	ÓLEO BRUTO	3.890	7.150	5.840	35.000	33.000	54.000	12.290	47.000	100.500	48.000	2.935	114.830	464.435
10	TQ	ÓLEO SEMI-REFINADO	0	0	0	0	0	0	0	0	0	0	0	0	0
11	HG	BORRA DE ÓLEO	0	0	0	0	0	0	0	0	0	0	0	0	0
12	KG	ACIDO CLORIDRICO	0	0	0	0	0	0	0	0	0	0	0	0	0
13	KG	CAL	0	0	0	0	0	0	0	0	0	0	0	0	0
14	KG	MELAÇO	225.830	123.518	180.340	140.770	112.484	148.949	286.346	281.425	59.011	104.819	70.012	430.804	2.164.308
15	UND	PAPEL FILTRO 1660X800	0	0	0	0	0	0	0	0	0	0	0	0	0
16	UND	PAPEL FILTRO 81X80	0	0	0	0	0	0	0	0	0	0	0	0	0
17	KG	PROPIMPEX (CONSERVANTE)	0	0	0	0	0	0	0	0	0	0	0	0	0
18	UND	SACOS DE CONCENTRAL	5.630	690	26.442	6.700	6.916	4.803	17.269	31.388	74.225	191.465	155.444	119.036	640.008
19	UND	SACOS DE TORTA	0	7.510	4.185	2.752	0	3.983	17.873	23.156	42.708	32.382	35.312	21.699	191.560
20	KG	SAL FINO	0	0	0	0	0	0	0	0	0	0	0	0	0
21	KG	SODA CAUSTICA	0	0	0	0	0	0	0	0	0	0	0	0	0
22	KG	TERRA CLARIFICANTE	0	0	0	0	0	0	0	0	0	0	0	0	0

ORD	UND	PRODUTOS	jan/20	fev/20	mar/20	abr/20	mai/20	jun/20	jul/20	ago/20	set/20	out/20	nov/20	dez/20	TOTAL	PART%
1	KG	TORTA ENSACADA	0	2.700	44.950	19.500	12.620	11.800	116.040	11.080	22.880	11.720	23.568	56.309	333.167	14%
2	KG	CONCENTRAL ENSACADO	1.360	0	10.800	7.040	2.560	3.080	90.680	23.520	0	0	12.286	436.575	587.901	24%
3	KG	TORTA - A GRANEL	0	41.000	56.570	67.882	114.286	84.847	141.000	119.707	256.687	71.159	33.631	61.381	1.048.150	43%
4	KG	CONCENTRAL - A GRANEL	0	0	0	0	0	0	0	0	9.200	0	0	0	9.200	0%
5	TQ	ÓLEO BRUTO	3.890	7.150	5.840	35.000	33.000	54.000	12.290	47.000	100.500	48.000	2.935	114.830	464.435	19%
TOTAL			5.250	50.850	118.160	129.422	162.466	153.727	360.010	201.307	389.267	130.879	72.420	669.095	2.442.853	86%
VARIAÇÕES % e QTDE			BASE	869%	132%	10%	26%	-5%	134%	-44%	93%	-66%	-45%	824%		
				45.600	67.310	11.262	33.044	-8.739	206.283	-158.703	187.960	-258.388	-58.459	596.675		



Valor: R\$ 17.517.757,97
 PROCESSO CIVEL E DO TRABALHO -> Processo de Conhecimento -> Procedimento de Conhecimento -> Procedimentos Especiais -> Procedimentos Regidos por Outros Códigos, Leis Esparças e Regimentos
 TRINDADE - 2ª VARA CIVEL E AMBIENTAL
 Usuário: IZADORA VITOR DIAS DE REZENDE - Data: 12/11/2023 08:51:00

ORD	UNID	PRODUTO	2021												TOTAL
			JAN	FEV	MAR	ABR	MAI	JUN	JUL	AGO	SET	OUT	NOV	DEZ	
1	KG	CAROÇO DE ALGODÃO	6.377.017	6.304.144	6.333.595	7.213.053	4.523.166	1.143.254	1.734.577	3.387.003	#####	5.790.005	9.324.855	11.757.345	67.936.722
2	KG	FARELO DE ALGODÃO	0	0	0	0	0	0	0	0	0	0	0	0	
3	KG	GERMEN DE MILHO	0	0	0	0	0	0	0	0	0	0	0	0	
4	KG	FARELO DE ALGODÃO ENSACADO	0	0	0	0	0	0	0	0	0	0	0	0	
5	KG	TORTA ENSACADA	112.520	228.160	32.600	4.680	1.320	10.480	93.080	136.636	61.760	257.320	147.040	51.880	1.137.476
6	KG	CONCENTRAL ENSACADO	6.880	270.880	36.120	4.600	480	44.760	38.080	262.057	79.200	273.760	947.320	1.066.800	3.030.937
7	KG	TORTA - A GRANÉL	95.131	43.131	134.479	8.045	21.632	219.595	221.040	606.026	130.959	318.214	154.000	114.159	2.066.411
8	KG	CONCENTRAL - A GRANÉL	0	0	0	0	0	0	0	0	0	107.200	58.740	4.010	169.950
9	TQ	ÓLEO BRUTO	22.050	51.750	26.100	45.900	17.100	134.550	113.860	212.525	64.933	163.800	29.580	11.700	893.848
10	TQ	ÓLEO SEMI-REFINADO	0	0	0	0	0	0	0	0	0	0	0	0	0
11	HG	BORRA DE ÓLEO	0	0	0	0	0	0	0	0	0	0	0	0	0
12	KG	ACIDO CLORIDRICO	0	0	0	0	0	0	0	0	0	0	0	0	0
13	KG	CAL	0	0	0	0	0	0	0	0	0	0	0	0	0
14	KG	MELAÇO	275.133	243.949	293.506	321.037	417.256	379.024	215.016	375.499	238.066	177.153	308.150	370.762	3.614.551
15	UND	PAPEL FILTRO 1660X800	0	0	0	0	0	0	0	0	0	0	0	0	0
16	UND	PAPEL FILTRO 81X80	0	0	0	0	0	0	0	0	0	0	0	0	0
17	KG	PROPIMPEX (CONSERVANTE)	0	0	0	0	0	0	0	0	0	0	0	0	0
18	UND	SACOS DE CONCENTRAL	138.030	167.947	136.434	168.593	145.042	112.203	67.989	70.124	141.390	214.920	179.286	157.419	1.699.377
19	UND	SACOS DE TORTA	37.968	48.204	31.652	32.429	43.920	72.727	41.286	33.531	70.308	116.255	136.923	128.035	793.238
20	KG	SAL FINO	0	0	0	0	0	0	0	0	0	0	0	0	0
21	KG	SODA CAUSTICA	0	0	0	0	0	0	0	0	0	0	0	0	0
22	KG	TERRA CLARIFICANTE	0	0	0	0	0	0	0	0	0	0	0	0	0
23	KG	GERMEN DE MILHO	0	0	0	0	140.930	64.005	23.008	45.930	0	0	0	0	273.873

ORD	UNID	PRODUTOS	jan/21	fev/21	mar/21	abr/21	mai/21	jun/21	jul/21	ago/21	set/21	out/21	nov/21	dez/21	TOTAL	PART%
1	KG	TORTA ENSACADA	112.520	228.160	32.600	4.680	1.320	10.480	93.080	136.636	61.760	257.320	147.040	51.880	1.137.476	16%
2	KG	CONCENTRAL ENSACADO	6.880	270.880	36.120	4.600	480	44.760	38.080	262.057	79.200	273.760	947.320	1.066.800	3.030.937	42%
3	KG	TORTA - A GRANÉL	95.131	43.131	134.479	8.045	21.632	219.595	221.040	606.026	130.959	318.214	154.000	114.159	2.066.411	28%
4	KG	CONCENTRAL - A GRANÉL	0	0	0	0	0	0	0	0	0	107.200	58.740	4.010	169.950	2%
5	TQ	ÓLEO BRUTO	22.050	51.750	26.100	45.900	17.100	134.550	113.860	212.525	64.933	163.800	29.580	11.700	893.848	12%
TOTAL			236.581	593.921	229.299	63.225	40.532	409.385	466.060	1.217.244	836.852	1.120.294	1.336.680	1.248.549	7.298.622	100%
VARIACÕES % e QTDE			BASE	151%	-61%	-72%	-36%	910%	14%	161%	-77%	233%	19%	-7%		
				357.340	-364.622	-166.074	-22.693	368.853	56.675	751.184	-880.392	783.442	216.386	-88.131		

ORD	UNID	PRODUTO	2022												TOTAL
			JAN	FEV	MAR	ABR	MAI	JUN	JUL	AGO	SET	OUT	NOV	DEZ	
1	KG	CAROÇO DE ALGODÃO	10.776.735	10.425.486	10.638.137	9.182.690	5.689.740	4.763.744	5.576.666	6.486.598	6.295.863	9.992.920	11.661.925	11.716.642	107.776.735
2	KG	FARELO DE ALGODÃO	0	0	0	0	0	0	0	0	0	0	0	0	0
3	KG	GERMEN DE MILHO	0	0	0	0	0	0	0	0	0	0	0	0	0
4	KG	FARELO DE ALGODÃO ENSACADO	0	0	0	0	0	0	0	0	0	0	0	0	0
5	KG	TORTA ENSACADA	9.400	56.120	32.240	76.480	1.739	3.426	61.680	223	2.455	2.541	85.720	84.280	416.304
6	KG	CONCENTRAL ENSACADO	1.096.720	1.071.680	601.480	510.120	8.300	7.779	259.800	2.582	2.660	4.708	393.400	607.520	4.566.749
7	KG	TORTA - A GRANÉL	224.262	123.099	230.438	92.242	181.373	329.878	144.649	343.325	423.591	15.069	787.422	1.467.398	4.362.746
8	KG	CONCENTRAL - A GRANÉL	52.990	46.960	44.260	0	59.700	0	14.040	37.420	25.820	38.710	48.590	0	368.490
9	TQ	ÓLEO BRUTO	19.350	6.300	34.650	15.181	27.257	79.800	89.773	186.645	238.298	141.300	94.050	2.023	934.627
10	TQ	ÓLEO SEMI-REFINADO	0	0	0	0	0	0	0	0	0	0	0	0	0
11	HG	BORRA DE ÓLEO	0	0	0	0	0	0	0	0	0	0	0	0	0
12	KG	ACIDO CLORIDRICO	0	0	0	0	0	0	0	0	0	0	0	0	0
13	KG	CAL	0	0	0	0	0	0	0	0	0	0	0	0	0
14	KG	MELAÇO	299.816	361.333	380.584	376.870	252.962	252.181	242.771	238.400	59.281	366.979	319.420	302.795	3.614.551
15	UND	PAPEL FILTRO 1660X800	0	0	0	0	0	0	0	0	0	0	0	0	0
16	UND	PAPEL FILTRO 81X80	0	0	0	0	0	0	0	0	0	0	0	0	0
17	KG	PROPIMPEX (CONSERVANTE)	0	0	0	0	0	0	0	0	0	0	0	0	0
18	UND	SACOS DE CONCENTRAL	136.207	130.646	124.517	153.919	116.056	125.025	73.056	27.625	188.097	129.205	133.311	11.530	1.699.377
19	UND	SACOS DE TORTA	114.542	94.857	65.852	49.270	29.598	64.788	38.961	39.619	62.568	43.198	84.195	37.551	793.238
20	KG	SAL FINO	0	0	0	0	0	0	0	0	0	0	0	0	0
21	KG	SODA CAUSTICA	0	0	0	0	0	0	0	0	0	0	0	0	0
22	KG	TERRA CLARIFICANTE	0	0	0	0	0	0	0	0	0	0	0	0	0
23	KG	GERMEN DE MILHO	0	0	0	0	0	0	0	0	0	0	0	0	0

ORD	UNID	PRODUTOS	jan/22	fev/22	mar/22	abr/22	mai/22	jun/22	jul/22	ago/22	set/22	out/22	nov/22	dez/22	TOTAL
1	KG	TORTA ENSACADA	9.400	56.120	32.240	76.480	1.739	3.426	61.680	223	2.455	2.541	85.720	84.280	416.304
2	KG	CONCENTRAL ENSACADO	1.096.720	1.071.680	601.480	510.120	8.300	7.779	259.800	2.582	2.660	4.708	393.400	607.520	4.566.749
3	KG	TORTA - A GRANÉL	224.262	123.099	230.438	92.242	181.373	329.878	144.649	343.325	423.591	15.069	787.422	1.467.398	4.362.746
4	KG	CONCENTRAL - A GRANÉL	52.990	46.960	44.260	0	59.700	0	14.040	37.420	25.820	38.710	48.590	0	368.490
5	TQ	ÓLEO BRUTO	19.350	6.300	34.650	15.181	27.257	79.800	89.773	186.645	238.298	141.300	94.050	2.023	934.627
TOTAL			1.402.722	1.304.159	943.068	694.023	278.369	420.883	569.942	570.195	692.824	202.328	1.409.182	2.161.221	10.648.916
VARIACÕES % e QTDE			BASE	-7%	-28%	-26%	-60%	51%	35%	0%	22%	-71%	59%	53%	
				-98.563	-361.091	-249.045	-415.654	142.514	149.059	253	122.629	-490.496	1.206.854	752.039	

ORD	UNID	PRODUTO	2023			
			JAN	FEV	MAR	TOTAL
1	KG	CAROÇO DE ALGODÃO	11.361.359	11.026.680	9.360.443	31.748.482
2	KG	FARELO DE ALGODÃO	0	0	0	0
3	KG	GERMEN DE MILHO	0	0	0	0
4	KG	FARELO DE ALGODÃO ENSACADO	0	0	0	0
5	KG	TORTA ENSACADA	137.120	185.820	178.500	501.440
6	KG	CONCENTRAL ENSACADO	627.840	794.620	1.164.000	2.586.460
7	KG	TORTA - A GRANEL	1.046.197	2.100.553	1.313.952	4.460.702
8	KG	CONCENTRAL - A GRANEL	50.860	32.346	51.665	134.871
9	TQ	ÓLEO BRUTO	31.816	17.891	39.097	88.804
10	TQ	ÓLEO SEMI-REFINADO	0	0	0	0
11	HG	BORRA DE ÓLEO	0	0	0	0
12	KG	ACIDO CLORIDRICO	0	0	0	0
13	KG	CAL	0	0	0	0
14	KG	MELAÇO	254.758	268.697	304.856	828.311
15	UND	PAPEL FILTRO 1660X800	0	0	0	0
16	UND	PAPEL FILTRO 81X80	0	0	0	0
17	KG	PROPIMPEX (CONSERVANTE)	0	0	0	0
18	UND	SACOS DE CONCENTRAL	117.571	88.598	92.878	299.047
19	UND	SACOS DE TORTA	56.551	38.178	60.202	154.931
20	KG	SAL FINO	0	0	0	0
21	KG	SODA CAUSTICA	0	0	0	0
22	KG	TERRA CLARIFICANTE	0	0	0	0
23	KG	GERMEN DE MILHO	0	0	0	0

ORD	UND	PRODUTOS	jan/23	fev/23	mar/23	TOTAL	PART%
1	KG	TORTA ENSACADA	137.120	185.820	178.500	501.440	6%
2	KG	CONCENTRAL ENSACADO	627.840	794.620	1.164.000	2.586.460	33%
3	KG	TORTA - A GRANEL	1.046.197	2.100.553	1.313.952	4.460.702	57%
4	KG	CONCENTRAL - A GRANEL	50.860	32.346	51.665	134.871	2%
5	TQ	ÓLEO BRUTO	31.816	17.891	39.097	88.804	1%
TOTAL			1.893.833	3.131.230	2.747.214	7.772.277	100%
VARIAÇÕES % e QTDE			BASE	65%	-12%		
				1.237.397	-384.016		

8. Os estoques apresentados pela devedora, tendo a sua principal matéria prima o caroço de algodão, e, noutro lado, os produtos comercializados: a) torta ensacada; b) central ensacado; c) torta a granel; d) melação e e) óleo bruto, comportaram-se no período de 2020, 2021, 2022 e janeiro a março de 2023, conforme seguem as tabelas e gráficos, e, também, para cada indicador apresentamos comparativos em paralelos espelhados nas ocorrências correlatas ao último mês em análise:

a) Caroço de algodão.

ORD	UND	PRODUTO	jan/20	fev/20	mar/20	abr/20	mai/20	jun/20	jul/20	ago/20	set/20	out/20	nov/20	dez/20	TOTAL
1	KG	CAROÇO DE ALGODÃO	452.600	1.098.082	1.398.383	957.090	514.290	118.989	47.879	994.243	1.444.334	1.824.974	1.871.131	4.525.579	15.247.574
VARIAÇÕES % e QTDE			BASE	143%	27%	-32%	-46%	-77%	-60%	1977%	45%	26%	3%	142%	
				645.482	300.301	-441.293	-442.800	-395.301	-71.110	946.364	450.091	380.640	46.157	2.654.448	

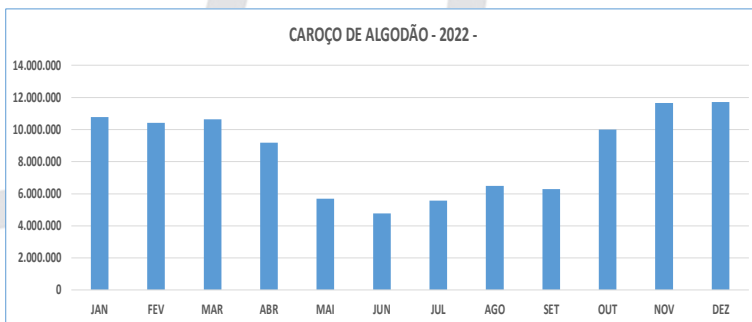
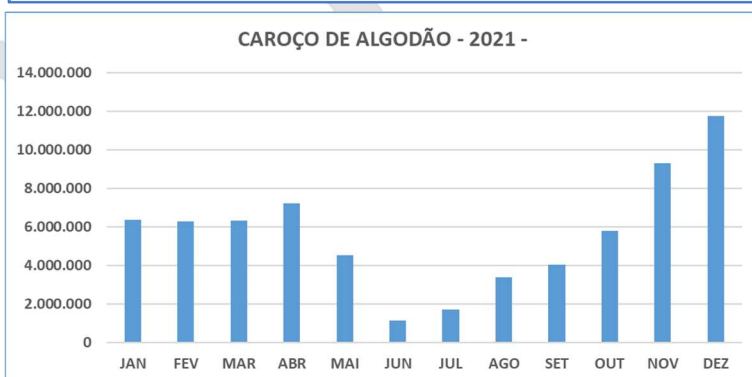
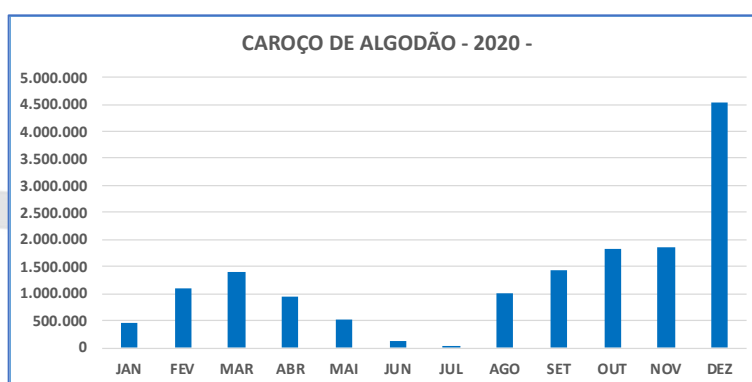


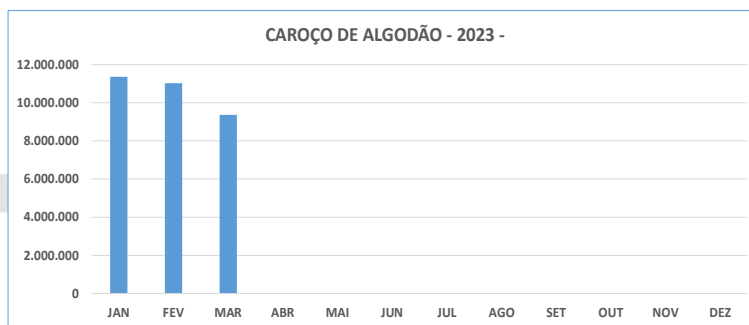
Valor: R\$ 17.517.757,97
 PROCESSO CIVEL E DO TRABALHO -> Processo de Conhecimento -> Procedimento de Conhecimento -> Procedimentos Especiais -> Procedimentos Regidos por Outros Códigos, Leis Esparças e Regimentos
 TRINDADE - 2ª VARA CIVEL E AMBIENTAL
 Usuário: IZADORA VITOR DIAS DE REZENDE - Data: 12/11/2023 08:51:02

ORD	UND	PRODUTO	jan/21	fev/21	mar/21	abr/21	mai/21	jun/21	jul/21	ago/21	set/21	out/21	nov/21	dez/21	TOTAL
1	KG	CAROÇO DE ALGODÃO	6.377.017	6.304.144	6.333.595	7.213.053	4.523.166	1.143.254	1.734.577	3.387.003	4.048.708	5.790.005	9.324.855	11.757.345	67.936.722
VARIÇÕES % e QTDE			BASE	-1%	0%	14%	-37%	-75%	52%	95%	20%	43%	61%	26%	
				-72.873	29.451	879.458	-2.689.887	-3.379.912	591.323	1.652.426	661.705	1.741.297	3.534.850	2.432.490	

ORD	UND	PRODUTO	jan/22	fev/22	mar/22	abr/22	mai/22	jun/22	jul/22	ago/22	set/22	out/22	nov/22	dez/22	TOTAL
1	KG	CAROÇO DE ALGODÃO	10.776.735	10.425.486	10.638.137	9.182.690	5.689.740	4.763.744	5.576.666	6.486.598	6.295.863	9.992.920	11.661.925	11.716.642	103.207.146
VARIÇÕES % e QTDE			BASE	-3,3%	2%	-14%	-38%	-16%	17%	16%	-3%	59%	17%	0%	
				-351.249	212.651	-1.455.447	-3.492.950	-925.996	812.922	909.932	-190.735	3.697.057	1.669.005	54.717	

ORD	UND	PRODUTO	jan/23	fev/23	mar/23	TOTAL
1	KG	CAROÇO DE ALGODÃO	11.361.359	11.026.680	9.360.443	31.748.482
VARIÇÕES % e QTDE			BASE	-2,9%	-15%	
				-334.679	-1.666.237	





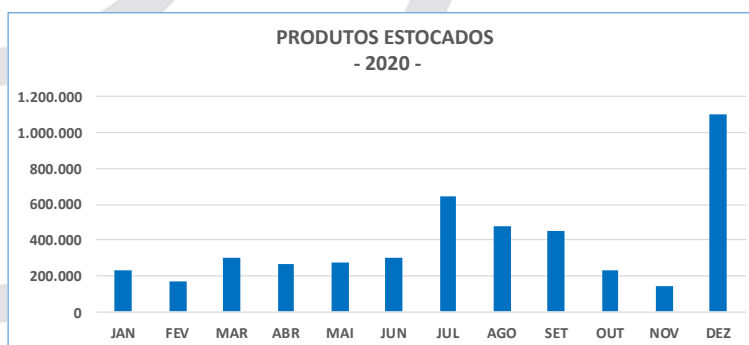
b) Produtos estocados.

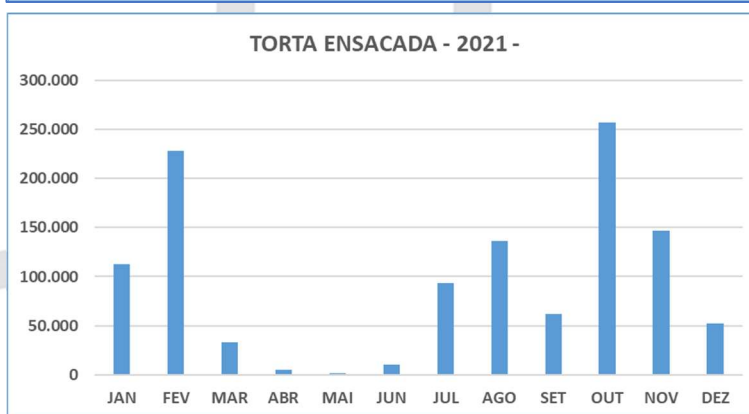
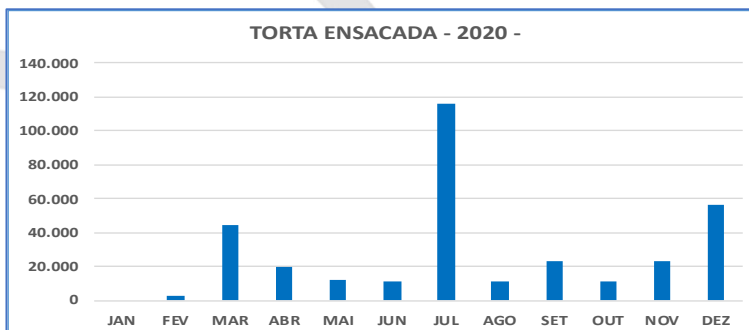
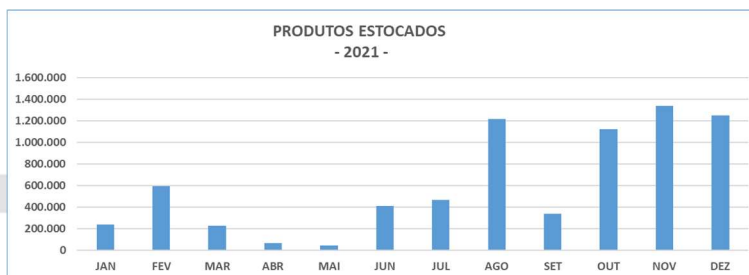
ORD	UND	PRODUTOS	jan/20	fev/20	mar/20	abr/20	mai/20	jun/20	jul/20	ago/20	set/20	out/20	nov/20	dez/20	TOTAL	PART%
1	KG	TORTA ENSACADA	0	2.700	44.950	19.500	12.620	11.800	116.040	11.080	22.880	11.720	23.568	56.309	333.167	7%
2	KG	CONCENTRAL ENSACADO	1.360	0	10.800	7.040	2.560	3.080	90.680	23.520	0	0	12.288	436.575	587.901	13%
3	KG	TORTA - A GRANEL	0	41.000	56.570	67.882	114.286	84.847	141.000	119.707	256.687	71.159	33.631	61.381	1.048.150	23%
4	KG	CONCENTRAL - A GRANEL	0	0	0	0	0	0	0	9.200	0	0	0	0	9.200	0%
5	TQ	ÓLEO BRUTO	3.890	7.150	5.840	35.000	33.000	54.000	12.290	47.000	100.500	48.000	2.935	114.830	464.435	10%
6	KG	MELAÇO	225.830	123.518	180.340	140.770	112.484	148.949	286.346	281.425	59.011	104.819	70.012	430.804	2.164.308	47%
TOTAL			231.080	174.368	298.500	270.192	274.950	302.676	646.356	482.732	448.278	235.698	142.432	1.099.899	4.607.161	46%
VARIAÇÕES % e QTDE			BASE	-25%	71%	-9%	2%	10%	114%	-25%	-7%	-47%	-40%	672%		
				-56.712	124.132	-28.308	4.758	27.726	343.680	-163.624	-34.454	-212.580	-93.266	957.467		

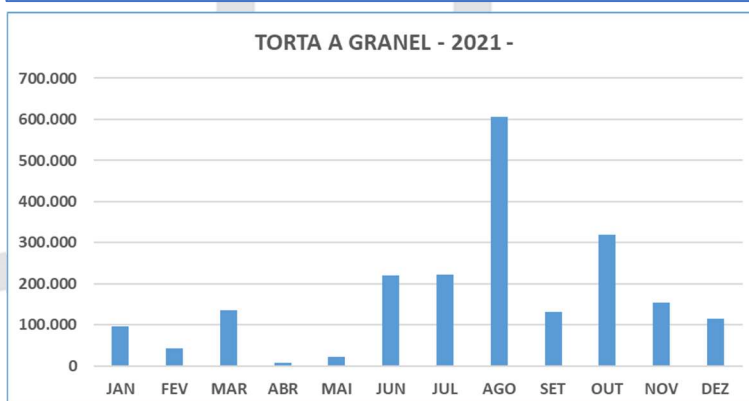
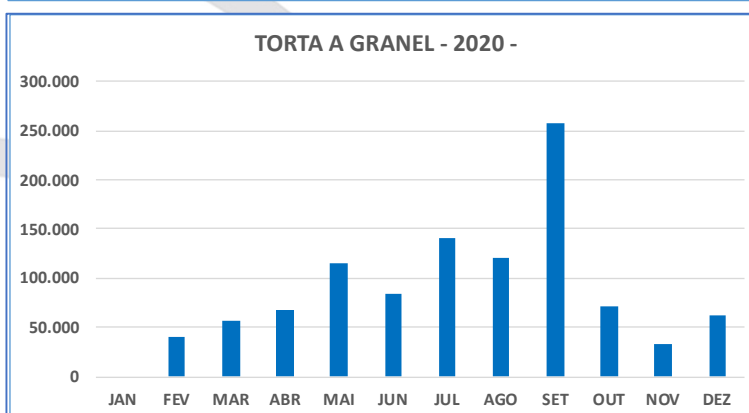
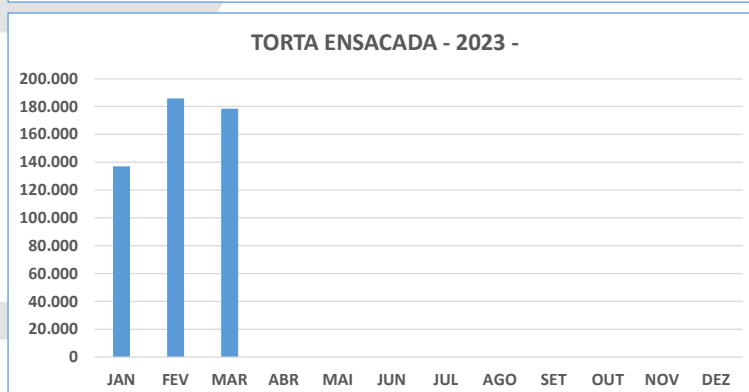
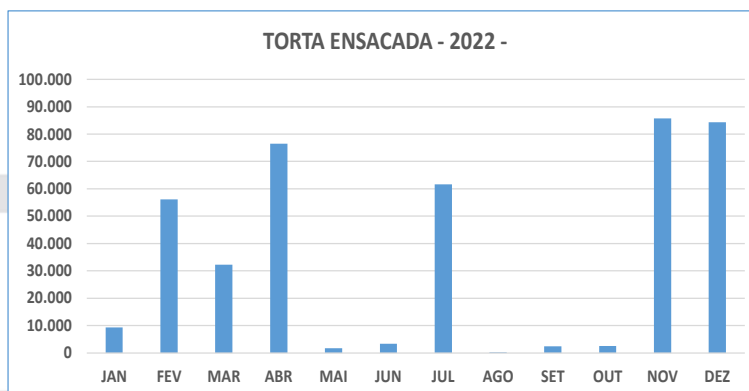
ORD	UND	PRODUTOS	jan/21	fev/21	mar/21	abr/21	mai/21	jun/21	jul/21	ago/21	set/21	out/21	nov/21	dez/21	TOTAL	PART%
1	KG	TORTA ENSACADA	112.520	228.160	32.600	4.680	1.320	10.480	93.080	136.636	61.760	257.320	147.040	51.880	1.137.476	16%
2	KG	CONCENTRAL ENSACADO	6.880	270.880	36.120	4.600	480	44.760	38.080	262.057	79.200	273.760	947.320	1.066.800	3.030.937	42%
3	KG	TORTA - A GRANEL	95.131	43.131	134.479	8.045	21.632	219.595	221.040	606.026	130.959	318.214	154.000	114.159	2.066.411	28%
4	KG	CONCENTRAL - A GRANEL	0	0	0	0	0	0	0	0	0	107.200	58.740	4.010	169.950	2%
5	TQ	ÓLEO BRUTO	22.050	51.750	26.100	45.900	17.100	134.550	113.860	212.525	64.933	163.800	29.580	11.700	893.848	12%
TOTAL			236.581	593.921	229.299	63.225	40.532	409.385	466.060	1.217.244	336.852	1.120.294	1.336.680	1.248.549	7.298.622	100%
VARIAÇÕES % e QTDE			BASE	151%	-61%	-72%	-36%	910%	14%	161%	-72%	233%	19%	-7%		
				357.340	-364.622	-166.074	-22.693	368.853	56.675	751.184	-880.392	783.442	216.386	-88.131		

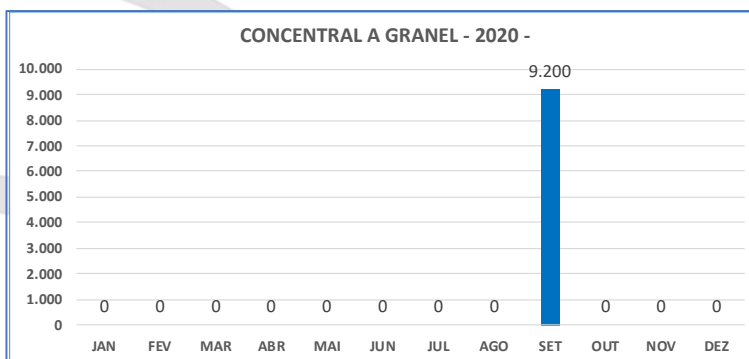
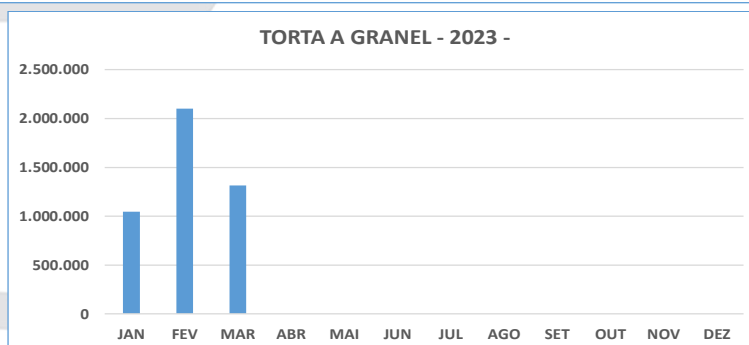
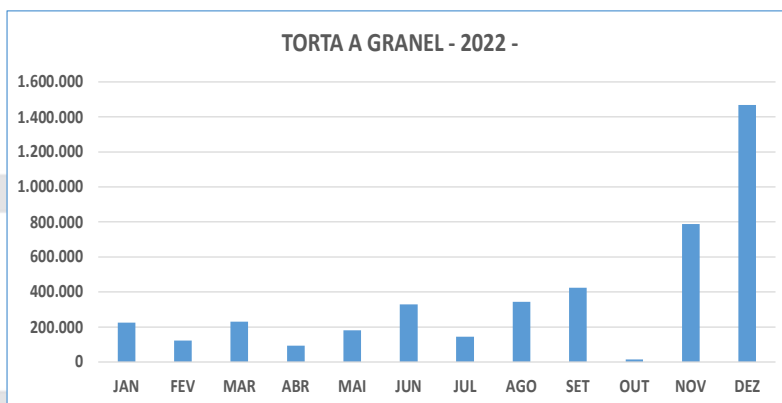
ORD	UND	PRODUTOS	jan/22	fev/22	mar/22	abr/22	mai/22	jun/22	jul/22	ago/22	set/22	out/22	nov/22	dez/22	TOTAL	PART%	
1	KG	TORTA ENSACADA	9.400	56.120	32.240	76.480	1.739	3.426	61.680	223	2.455	2.541	85.720	84.280	416.304	4%	
2	KG	CONCENTRAL ENSACADO	1.096.720		1.071.680	601.480	510.120	8.300	7.779	259.800	2.582	2.660	4.708	393.400	607.520	4.566.749	43%
3	KG	TORTA - A GRANEL	224.262	123.099	230.438	92.742	181.373	329.878	144.649	343.325	423.591	15.069	787.422	1.467.398	4.362.746	41%	
4	KG	CONCENTRAL - A GRANEL	52.990	46.960	44.260	0	59.700	0	14.040	37.420	25.820	38.710	48.590	0	368.490	3%	
5	TQ	ÓLEO BRUTO	19.350	6.300	34.650	15.181	27.257	79.800	89.773	186.645	238.298	141.300	94.050	2.023	934.627	9%	
TOTAL			1.402.722	1.304.159	943.068	694.023	278.369	420.883	569.942	570.195	692.824	202.328	1.409.182	2.161.221	10.648.916	100%	
VARIAÇÕES % e QTDE			BASE	-7%	-28%	-26%	-60%	51%	35%	0%	22%	-71%	596%	53%			
				-98.563	-361.091	-249.045	-415.654	142.514	149.059	253	122.629	-490.496	1.206.854	752.039			

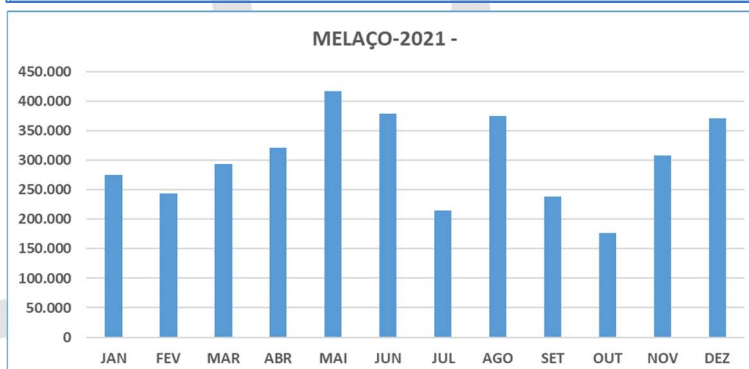
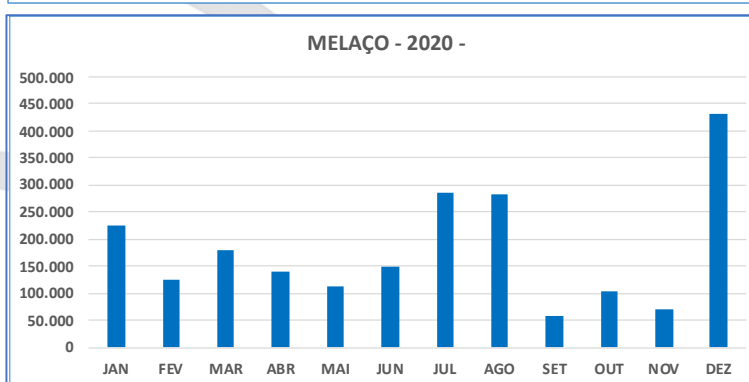
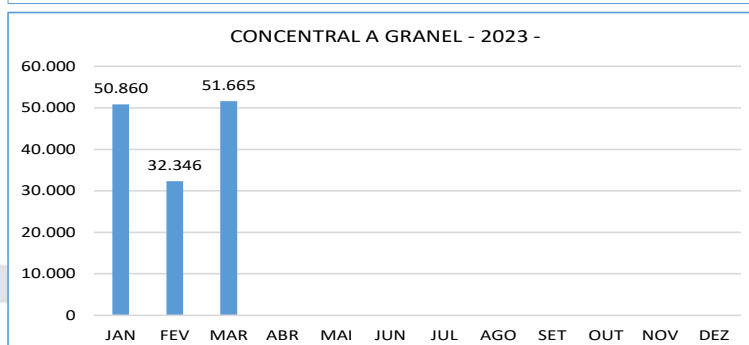
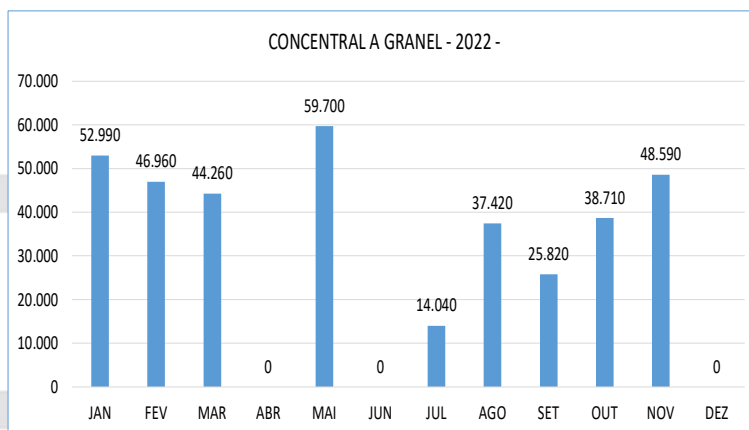
ORD	UND	PRODUTOS	jan/23	fev/23	mar/23	TOTAL	PART%
1	KG	TORTA ENSACADA	137.120	185.820	178.500	501.440	6%
2	KG	CONCENTRAL ENSACADO	627.840	794.620	1.164.000	2.586.460	33%
3	KG	TORTA - A GRANEL	1.046.197	2.100.553	1.313.952	4.460.702	57%
4	KG	CONCENTRAL - A GRANEL	50.860	32.346	51.665	134.871	2%
5	TQ	ÓLEO BRUTO	31.816	17.891	39.097	88.804	1%
TOTAL			1.893.833	3.131.230	2.747.214	7.772.277	100%
VARIAÇÕES % e QTDE			BASE	65%	-12%		
				1.237.397	-384.016		

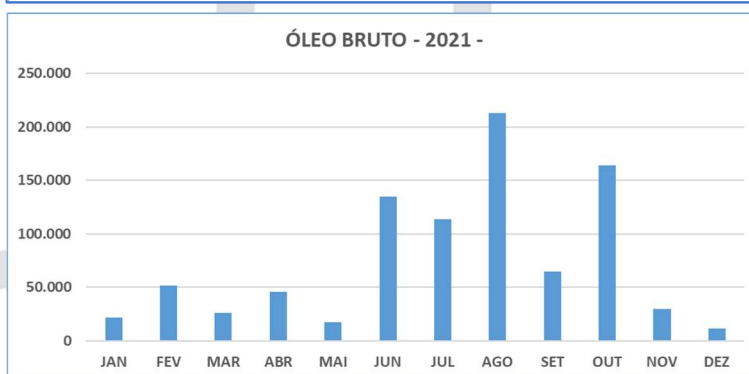
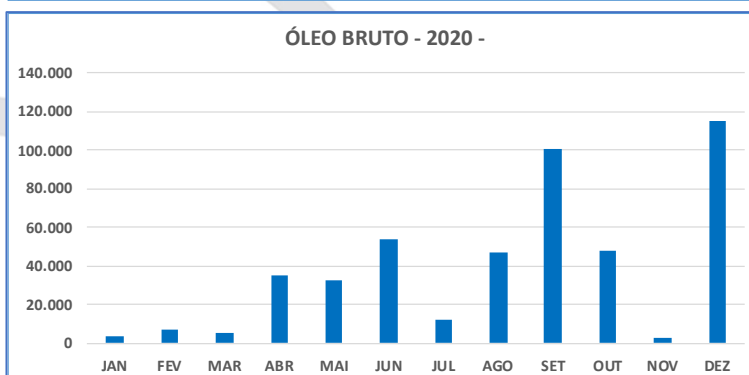
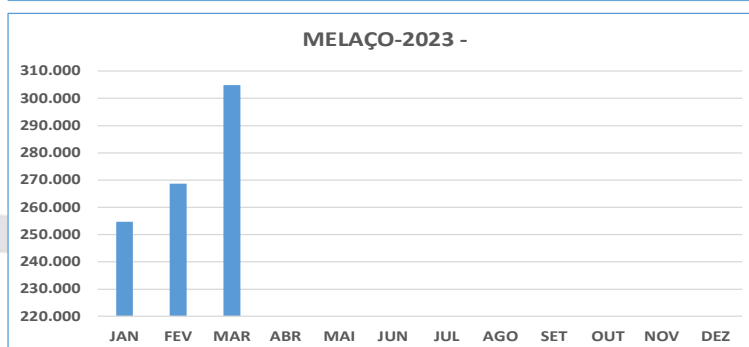
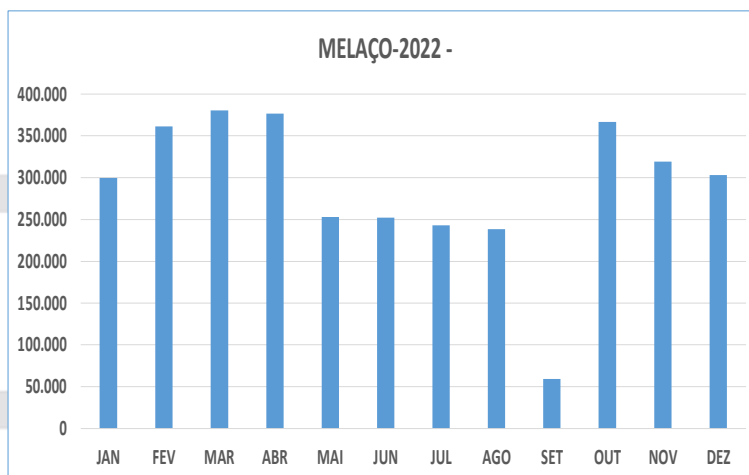


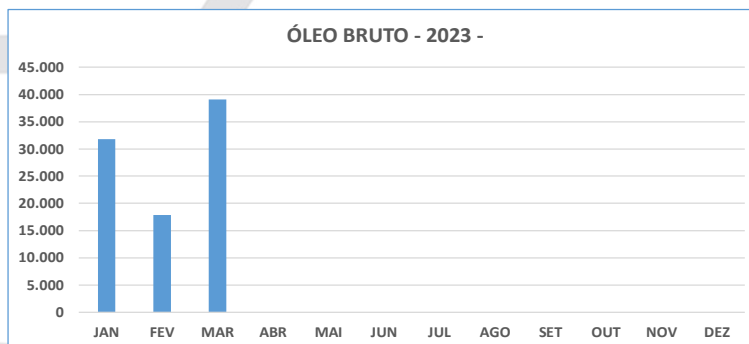
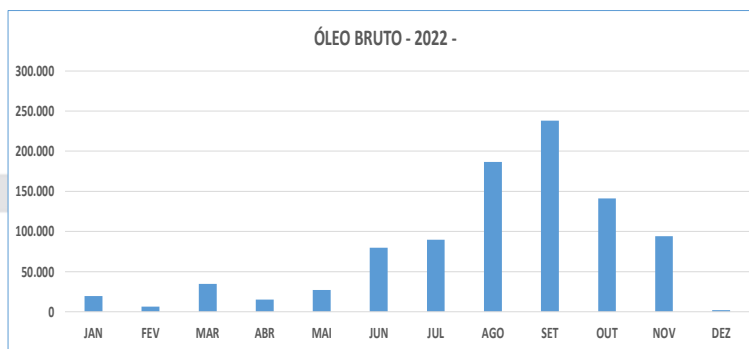






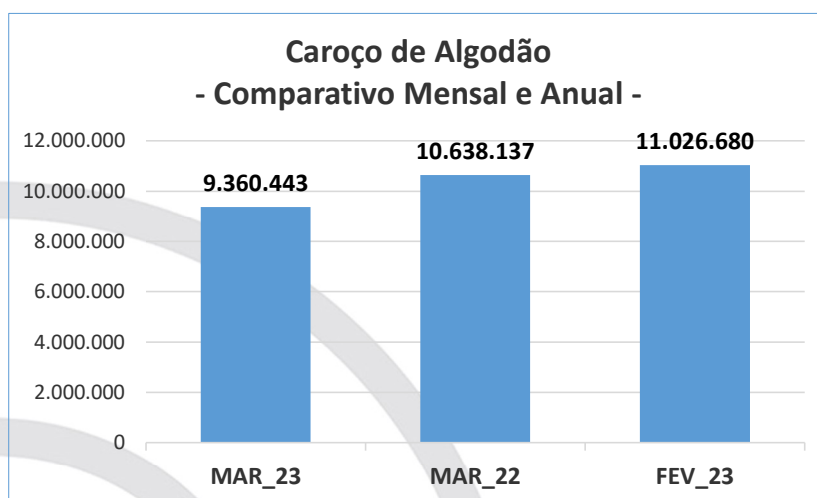
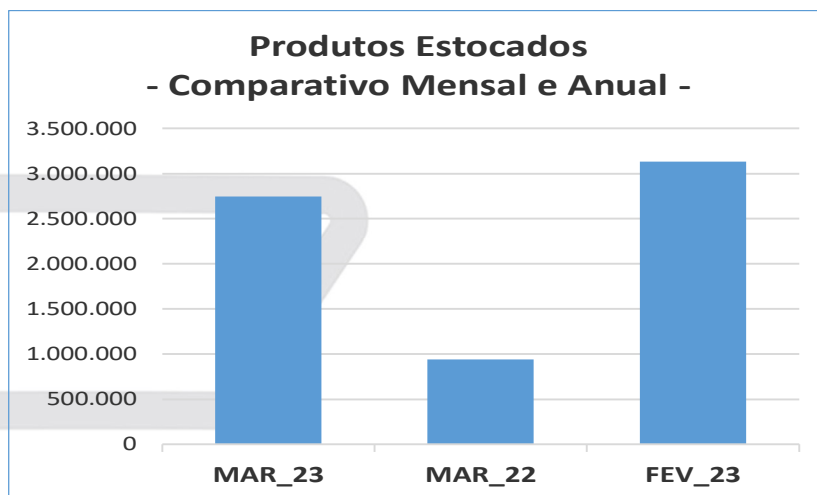






9. Os produtos estocados e a principal matéria prima apresentaram os seguintes comportamento e comparações entre os volumes e variações entre mês atual e o mês anterior e, ainda, em relação ao mesmo mês do ano anterior (2022):

ORD	UND	MAR_23	MAR_22	FEV_23
1	TORTA ENSACADA	178.500	32.240	185.820
2	CONCENTRAL ENSACADO	1.164.000	601.480	794.620
3	TORTA - A GRANEL	1.313.952	230.438	2.100.553
4	CONCENTRAL - A GRANEL	51.665	44.260	32.346
5	ÓLEO BRUTO	39.097	34.650	17.891
TOTAL		2.747.214	943.068	3.131.230
Var% e Qtde (mês atual)		base	191%	-12%
			1.804.146	-384.016
6	CAROÇO DE ALGODÃO	9.360.443	10.638.137	11.026.680
Var% e Qtde (mês atual)		base	-12%	-15,1%
			-1.277.694	-1.666.237



10. Os resultados mensais e referentes ao faturamento, produção, valor médio do caroço, valor médio do central, valor médio do óleo e valor médio da torta, nos anos de 2020, 2021, 2022 e janeiro a março de 2023 foram:

DESCRIÇÃO	2020												TOTAL
	JAN	FEV	MAR	ABR	MAI	JUN	JUL	AGO	SET	OUT	NOV	DEZ	
Faturamento - 2020	2.127.887	2.500.374	2.431.602	2.532.126	2.439.598	2.994.922	5.040.290	6.014.979	8.464.814	8.838.899	6.679.755	3.878.251	53.943.497
Produção - 2020	3.059	3.290	3.143	2.763	2.461	3.035	4.716	5.998	7.093	6.824	4.894	2.918	50.194
Valor Médio Caroço	605	590	640	656	750	590	0	0	1.497	0	0	0	5.327
Valor Médio Central	776	923	946	931	880	889	851	850	898	942	1.002	1.067	10.955
Valor Médio Óleo	2.430	2.050	2.801	3.155	2.964	3.197	3.022	3.570	4.136	4.884	5.129	5.161	42.499
Valor Médio Torta	657	858	776	755	780	822	813	819	918	954	965	1.113	10.231

Valores em Reais
Produção em Toneladas



Valor: R\$ 17.517.757,97
 PROCESSO CIVEL E DO TRABALHO -> Processo de Conhecimento -> Procedimento de Conhecimento -> Procedimentos Especiais -> Procedimentos Regidos por Outros Códigos, Leis Esparças e Regimento
 TRINDADE - 2ª VARA CIVEL E AMBIENTAL
 Usuário: IZADORA VITOR DIAS DE REZENDE - Data: 12/11/2023 08:51:03

2021													
DESCRIÇÃO	JAN	FEV	MAR	ABR	MAI	JUN	JUL	AGO	SET	OUT	NOV	DEZ	TOTAL
Faturamento - 2021	5.677.476	7.049.642	8.122.161	8.134.508	7.254.039	9.955.199	13.343.648	12.880.020	16.472.680	10.956.262	5.550.756	5.112.962	110.509.353
Produção - 2021	3.517	4.244	4.314	4.275	2.836	4.107	6.219	5.318	7.801	5.158	2.296	2.460	52.545
Valor Médio Caroço	1.583	1.650	0	0	700	0	0	0	0	0	0	0	3.933
Valor Médio Concentral	1.210	1.356	1.458	1.479	2.311	2.686	1.812	2.004	1.553	1.689	1.614	1.649	20.821
Valor Médio Óleo	5.143	5.111	5.237	5.410	5.752	6.099	5.585	6.328	6.380	6.540	6.537	6.500	70.622
Valor Médio Torta	1.262	1.395	1.499	1.640	2.052	1.959	1.772	1.984	1.617	1.670	1.675	1.623	20.148

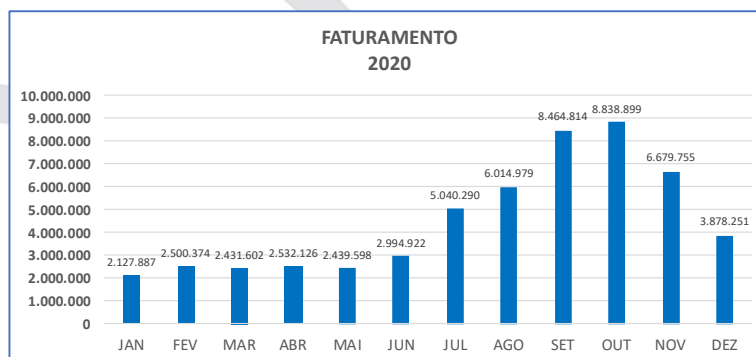
Valores em Reais
 Produção em Toneladas

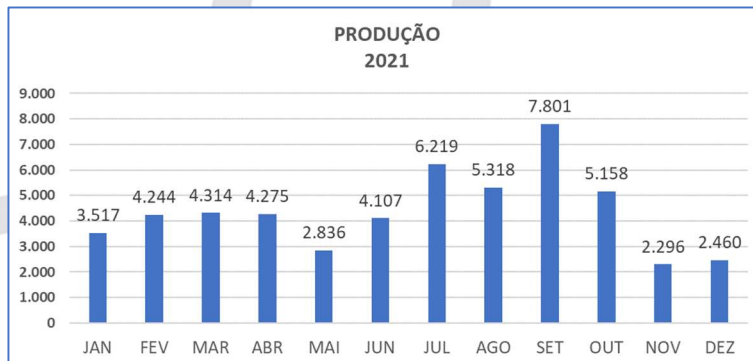
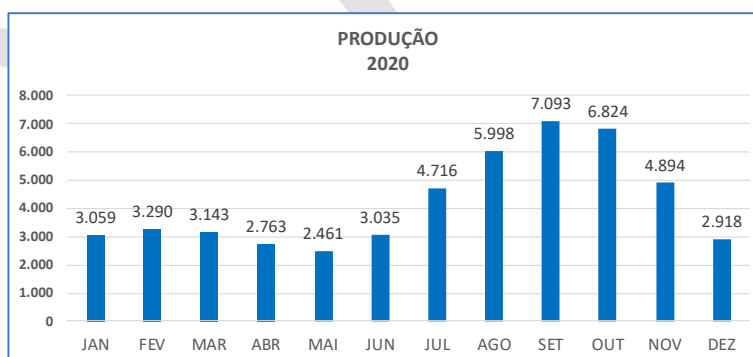
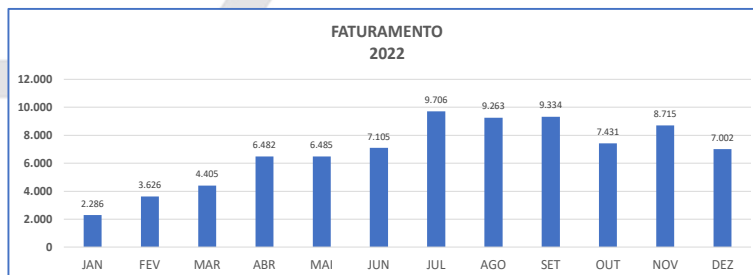
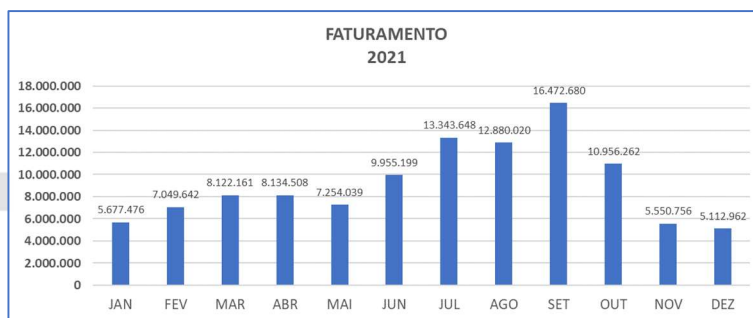
2022													
DESCRIÇÃO	JAN	FEV	MAR	ABR	MAI	JUN	JUL	AGO	SET	OUT	NOV	DEZ	TOTAL
Faturamento - 2022	5.069.816	7.517.149	9.543.336	14.430.824	14.698.245	16.025.751	19.082.060	19.647.592	19.071.094	14.910.311	16.709.800	13.556.760	170.262.738
Produção - 2022	2.286	3.626	4.405	6.482	6.485	7.105	9.706	9.263	9.334	7.431	8.715	7.002	81.840
Valor Médio Caroço	0	0	0	0	0	0	0	1.300	1.300	1.300	1.363	1.300	6.563
Valor Médio Concentral	1.703	976	1.741	1.798	1.853	1.877	1.874	1.795	1.761	1.703	1.658	1.671	20.411
Valor Médio Óleo	6.571	263	7.859	7.909	7.922	7.934	7.880	7.704	7.264	7.060	6.031	6.130	80.528
Valor Médio Torta	1.728	2.388	1.707	1.732	1.795	1.776	1.505	1.691	1.663	1.668	1.620	1.595	20.869

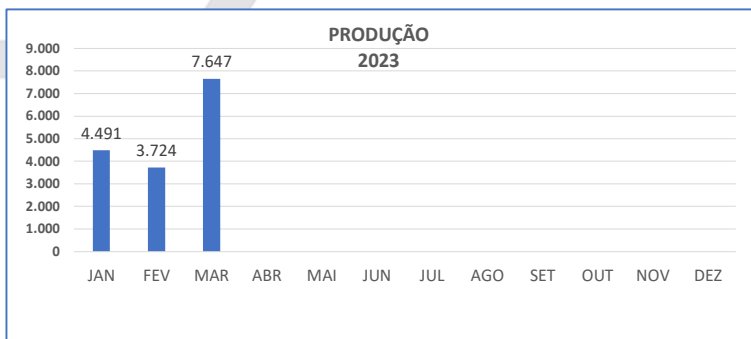
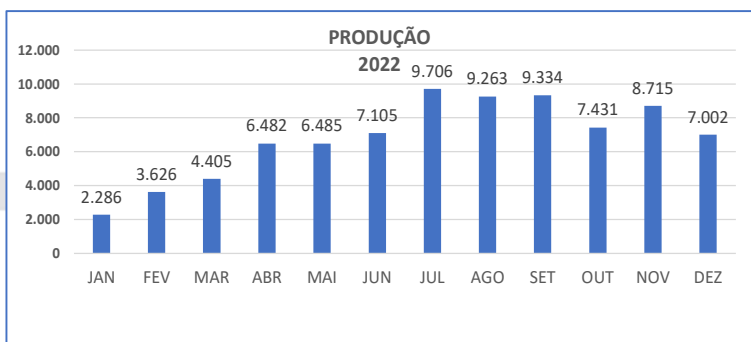
Valores em Reais
 Produção em Toneladas

2023				
DESCRIÇÃO	JAN	FEV	MAR	TOTAL
Faturamento - 2023	8.337.038	7.484.388	3.293.776	19.115.202
Produção - 2023	4.491	3.724	7.647	15.862
Valor Médio Caroço	1.300	1.620	1.313	4.233
Valor Médio Concentral	1.675	1.681	1.644	5.000
Valor Médio Óleo	6.052	6.213	6.138	18.403
Valor Médio Torta	1.574	1.583	1.559	4.716

Valores em Reais
 Produção em Toneladas

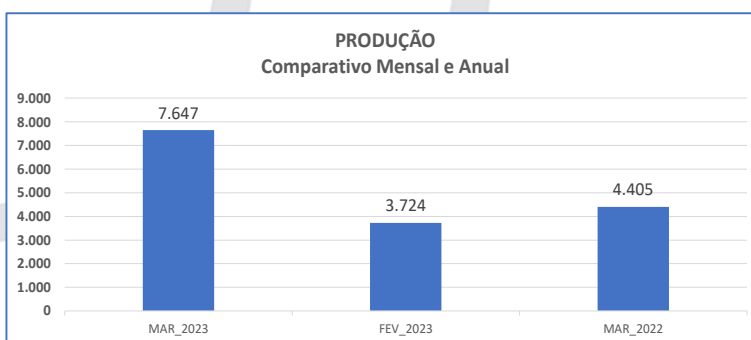
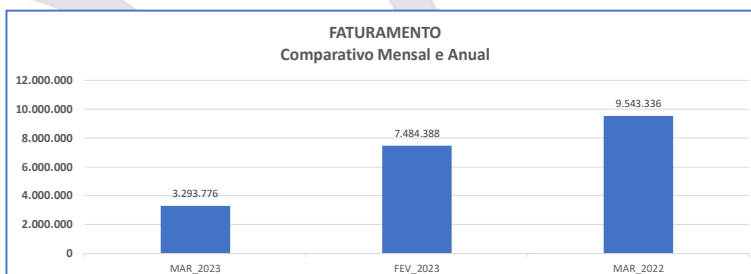






DESCRIÇÃO	MAR_2023	FEV_2023	VARIÇÃO		MAR_2022	VARIÇÃO	
FATURAMENTO	3.293.776	7.484.388	-56%	-4.190.612	9.543.336	-65%	-6.249.560
PRODUÇÃO	7.647	3.724	105%	3.923	4.405	74%	3.242
VALOR MÉDIO CAROÇO	1.313	1.620	0%	-307	0	0%	1.313
VALOR MÉDIO CONCENTRAL	1.644	1.681	-2%	-37	1.741	-6%	-97
VALOR MÉDIO ÓLEO	6.138	6.213	-1%	-75	7.859	-22%	-1.721
VALOR MÉDIO TORTA	1.559	1.583	-2%	-24	1.707	-9%	-148

Valores em Reais
 Produção em Toneladas





11. Da análise do balanço patrimonial e demonstrativo de resultados pela devedora e referente ao período de 1º/03 a 31/03/2023, extraímos o Ativo R\$ 59,8 mi / Despesas R\$ 970 mil / Custos R\$ 10,2 mi e Passivo R\$59,8 mi / Receitas R\$ 13,2 mi e Resultados R\$345 mil.

ATIVO		PASSIVO	
2023		2023	
ATIVO CIRCULANTE	41.711.453,56	PASSIVO CIRCULANTE	11.158.187,34
DISPONIVEL	228.087,13	FORNECEDORES	1.863.311,44
- CAIXA E EQUIVALENTES	20.603,43	SALÁRIOS E ENCARGOS	179.354,06
- BANCOS CONTA MOVIMENTO	187.664,48	PROVISÕES MENSAIS	293.879,12
- APLICAÇÕES FINANCEIRAS	19.819,22	FINANCIAMENTOS BANCARIOS	5.280.480,83
CREDITOS	2.497.346,98	OBRIGAÇÕES TRIBUTÁRIAS	140.877,99
- FATURAS A RECEBER	4.316.373,63	PARCELAMENTOS TRIBUTARIOS	585.898,39
- (-) DUPLICATAS DESCONTADAS	-2.579.702,76	VENDA PARA ENTREGA FUTURA	4.140,00
- RECOMPRA TÍTULOS	1.636.593,79	ADTO DE CLIENTES	54.127,50
- (-) PCLD	-875.917,68	OUTRAS CONTAS A PAGAR	782.792,20
ADIANTAMENTOS	4.622.676,56	PARTICIPAÇÕES SOCIETARIAS A PAGAR	-
- ADIANTAMENTOS A FORNECEDORES	4.621.141,17	REMESSA PARA CONCERTO	1.973.325,81
- ADIANTAMENTOS A EMPREGADOS	1.535,39	PASSIVO NÃO CIRCULANTE	11.351.474,47
IMPOSTOS A RECUPERAR/COMPENSAR	14.864.285,73	FINANCIAMENTOS BANCÁRIOS	715.039,65
- IMPOSTOS ESTADUAIS E FEDERAIS	14.864.285,73	DÉBITOS EM RECUPERAÇÃO JUDICIAL	4.962.580,91
OUTROS CRÉDITOS	2.707.025,81	DÉBITOS POR INCENTIVO FISCAL	4.007.951,62
- CREDITOS DE CONSORCIOS	-	OUTRAS CONTAS A PAGAR LP	589.000,00
- OPERAÇÕES DE MÚTUOS	733.700,00	PARCELAMENTOS TRIBUTARIOS	1.076.902,29
- REMESSA PARA CONCERTO	1.973.325,81	PATRIMONIO LIQUIDO	37.320.521,83
DESPESAS ANTECIPADAS	312.599,45	CAPITAL SOCIAL	300.000,00
- ALUGUÉIS	269.500,00	CAPITAL SOCIAL INTEGRALIZADO	300.000,00
- SEGUROS DE TRANSPORTES	43.099,45	RESERVAS	37.747.100,17
ESTOQUES	16.479.431,90	RESERVAS DE LUCRO	37.747.100,17
ESTOQUE MATERIA PRIMA	12.899.507,68	LUCRO OU PREJUÍZO ACUMULADO	- 726.578,34
ESTOQUE DE PRODUTOS ACABADOS	3.579.924,22	RESULTADO DO EXERCÍCIO	726.578,34
ATIVO NÃO CIRCULANTE	18.118.730,08	TOTAL DO PASSIVO	59.830.183,64
REALIZAVEL A LONGO PRAZO	1.580.839,07		
- INVESTIMENTOS	291.912,70		
- OUTROS INVESTIMENTOS	58.187,22		
- PARTICIPAÇÕES SOCIETARIAS	233.725,48		
OUTROS CREDITOS LP	1.288.926,37		
- IMPOSTOS A RECUPERAR LP (ANTEC PROD)	607.609,30		
- PROCESSOS JUDICIAIS	92.317,07		
- DESPESAS A APROPRIAR LP	589.000,00		
ATIVO PERMANENTE	16.537.891,01		
- IMOBILIZADO	26.561.116,90		
- (-) DEPRECIACÃO ACUMULADA	-16.060.004,80		
- RESERVAS DE AVALIAÇÃO	6.036.778,91		
TOTAL DO ATIVO	59.830.183,64		

Assinado de forma digital por SAN LORENZO AGROINDUSTRIAL LORENZO AGROINDUSTRIAL LIMITADA EM RECUPERACAO 03834913000100
 Assinado de forma digital por TOTALI CONSULTORIA EMPRESARIAL EIRELI 13745572000141
SAN LORENZO AGROINDUSTRIAL LTDA
 CNPJ: 03.834.913/0001-00
 Andrey Yossuf Alves

Assinado de forma digital por TOTALI CONSULTORIA EMPRESARIAL EIRELI 13745572000141
TOTALI CONSULTORIA EMPRESARIAL EIRELI ME
 CNPJ - 13.745.572/0001-41
 Danieber Guimarães de Freitas



DESCRIÇÃO	2023												TOTAL 2023	%	
	jan/23	fev/23	mar/23	abr/23	mai/23	jun/23	jul/23	ago/23	set/23	out/23	nov/23	dez/23			
VENDA C/RETO DO ALGODÃO	37.830,00	305.711,00	2.958.238,00	-	-	-	-	-	-	-	-	-	-	3.419.799,00	19,35
VENDA C/RETO SEM BRUNO	1.339.624,90	1.393.514,70	2.264.698,00	-	-	-	-	-	-	-	-	-	-	5.098.937,60	29,22
VENDA TORÇA DE ALGODÃO ENRASCADA	642.893,20	889.000,40	964.839,00	-	-	-	-	-	-	-	-	-	-	2.498.732,60	14,02
VENDA TORÇA DE ALGODÃO CONCENTRAL GRANEL	179.951,40	442.879,00	773.440,60	-	-	-	-	-	-	-	-	-	-	1.398.651,00	7,70
VENDA TORÇA DE ALGODÃO A GRANEL	1.997.201,40	1.807.659,00	2.623.578,00	-	-	-	-	-	-	-	-	-	-	6.428.918,40	37,00
VENDA TORÇA DE CONCENTRAL PAUS GRANEL	910.536,00	534.222,00	787.802,00	-	-	-	-	-	-	-	-	-	-	2.242.690,00	12,75
VENDA TORÇA ALGODÃO CONCENTRAL MOIDO A GRANEL KG	960.230,20	396.772,00	1.039.936,00	-	-	-	-	-	-	-	-	-	-	3.400.978,20	19,35
VENDA TORÇA ALGODÃO CONCENTRAL MOIDO KING	1.200.851,00	812.399,00	1.462.008,00	-	-	-	-	-	-	-	-	-	-	3.535.258,00	20,09
RECEITAS TOTAIS	8.837.637,50	7.484.388,10	13.209.773,86	-	-	-	-	-	-	-	-	-	-	26.115.201,51	100,00
(-) DEVOLUÇÕES DE VENDA	-49.736,48	-84.885,35	-42.022,12	0,00	0,00	0,00	0,00	0,00	0,00	0,00	0,00	0,00	0,00	-216.468,97	-0,74
(-) IMPOSTOS S/ VENDA	-339.856,99	-495.303,92	-694.613,47	0,00	0,00	0,00	0,00	0,00	0,00	0,00	0,00	0,00	0,00	-1.429.774,38	-4,95
DEDUÇÕES DAS RECEITAS	-409.615,39	-609.192,27	-756.635,59	0,00	0,00	0,00	0,00	0,00	0,00	0,00	0,00	0,00	0,00	-1.406.443,25	-5,69
RECEITAS LÍQUIDAS DE VENDAS	7.927.422,11	6.994.195,83	12.521.140,27	0,00	0,00	0,00	0,00	0,00	0,00	0,00	0,00	0,00	0,00	24.708.758,26	94,31
COSTO DOS PRODUTOS TERMINADOS	3.330.402,88	3.765.905,08	3.420.019,21	0,00	0,00	0,00	0,00	0,00	0,00	0,00	0,00	0,00	0,00	10.516.337,17	42,79
BONIFICAÇÕES	497,24	864,00	10.538,26	0,00	0,00	0,00	0,00	0,00	0,00	0,00	0,00	0,00	0,00	12.100,50	0,05
ESTORNO COMPROVADO VENDAS BENTAS	-69.994,62	-22.220,17	-25.799,22	0,00	0,00	0,00	0,00	0,00	0,00	0,00	0,00	0,00	0,00	-149.861,21	-0,59
DESPESAS DE TRANSPORTE	-77.976,99	-12.213,54	-15.520,28	0,00	0,00	0,00	0,00	0,00	0,00	0,00	0,00	0,00	0,00	-105.717,81	-0,41
GASTOS DE PRODUÇÃO	-929.841,31	-702.170,65	-499.528,00	0,00	0,00	0,00	0,00	0,00	0,00	0,00	0,00	0,00	0,00	-2.131.468,04	-8,54
CUSTOS INDIRETIVOS	-4.638.126,48	-5.242.329,04	-18.379.914,51	0,00	0,00	0,00	0,00	0,00	0,00	0,00	0,00	0,00	0,00	-27.837,74	-0,11
COSTO DOS PRODUTOS OPERACIONAIS	1.269.266,99	898.371,17	379.896,78	0,00	0,00	0,00	0,00	0,00	0,00	0,00	0,00	0,00	0,00	3.146.768,61	12,67
DESPESAS DE VENDAS	-289.129,37	-461.895,71	-3.287.395,42	0,00	0,00	0,00	0,00	0,00	0,00	0,00	0,00	0,00	0,00	-1.406.321,51	-5,69
DESPESAS E RECEITAS OPERACIONAIS	-499.296,76	-551.510,94	-455.928,84	0,00	0,00	0,00	0,00	0,00	0,00	0,00	0,00	0,00	0,00	-1.452.151,95	-5,57
- DESPESAS TRIBUTARIAS	-46.242,83	-143.288,72	-227.208,93	0,00	0,00	0,00	0,00	0,00	0,00	0,00	0,00	0,00	0,00	-447.248,48	-1,71
+ RECEITAS FINANCEIRAS	7.262,39	15.288,64	6.876,15	0,00	0,00	0,00	0,00	0,00	0,00	0,00	0,00	0,00	0,00	33.887,54	0,13
TOTAL DAS DESPESAS E RECEITAS OPERACIONAIS	-392.034,37	-536.222,08	-448.352,62	0,00	0,00	0,00	0,00	0,00	0,00	0,00	0,00	0,00	0,00	-1.418.264,41	-5,32
RESULTADO OPERACIONAL	-862.163,74	-292.026,25	312.278,16	0,00	0,00	0,00	0,00	0,00	0,00	0,00	0,00	0,00	0,00	-857.883,50	-3,29
OUTRAS DESPESAS E RECEITAS OPERACIONAIS	-	-	-	-	-	-	-	-	-	-	-	-	-	-	-
- SAHES DE PERDAS NA ALIQUOTA ATIVO	-	-	-	-	-	-	-	-	-	-	-	-	-	-	-
- RECEITAS NA OPERAÇÃO	77.357,71	25.610,98	28.539,47	0,00	0,00	0,00	0,00	0,00	0,00	0,00	0,00	0,00	0,00	131.508,16	0,49
RESULTADO ANTES DOS IMPOSTOS	-805.206,03	-287.387,14	345.143,83	0,00	0,00	0,00	0,00	0,00	0,00	0,00	0,00	0,00	0,00	-726.375,34	-2,80
- Provisão para Imposto de Renda	-	-	-	0,00	0,00	0,00	0,00	0,00	0,00	0,00	0,00	0,00	0,00	0,00	-
- Provisão para Contribuição Social	-	-	-	0,00	0,00	0,00	0,00	0,00	0,00	0,00	0,00	0,00	0,00	0,00	-
RESULTADO DO PERÍODO	-805.206,03	-287.387,14	345.143,83	0,00	0,00	0,00	0,00	0,00	0,00	0,00	0,00	0,00	0,00	-726.375,34	-2,80

12. No Balanço de verificação referente ao período de março de 2023, que tem o intuito de fornecer um demonstrativo contábil de todas as contas em movimento na empresa, o saldo apresentou prejuízo acumulado na ordem de -R\$ 726 mil.

13. Os indicadores empresariais em 2023 (liquidez geral, seca e corrente; solvência geral e lucratividade), tiveram, em suma, aumento em comparação ao mesmo período do ano de 2022.

14. O estoque de matéria prima (caroço de algodão) no mês de março de 2023 (9.360.443 kg), foi inferior em 12 % (doze por cento) em relação ao mês anterior (10.638.137 kg) e inferior em relação ao mesmo mês do ano de 2022(11.026.680 kg).

15. O valor total da receita bruta no mês de março de 2023 foi na ordem de R\$13,2 mi, superior em relação ao mês anterior (R\$ 7,4 mi), e inferior em relação ao mesmo mês de 2022 (R\$ 14,4 mi).

16. A produção total em janeiro de 2023 (3,2 ton) foi inferior em 56% em relação ao mês passado (7,4 ton) e inferior em 65% em relação ao mesmo mês de 2022 (9,5 ton).

17. Cumpre registrar que também foram recebidas as seguintes informações contábeis da empresa SAN LORENZO LOGÍSTICA LTDA, constituída pela recuperanda:

BALANÇO PATRIMONIAL ENCERRADO 31/03/2023
Empresa: SAN LORENZO LOGÍSTICA LTDA

ATIVO		PASSIVO	
2023		2023	
ATIVO CIRCULANTE	482.843,21	PASSIVO CIRCULANTE	777.589,62
DISPONÍVEL	9.763,25	FORNECEDORES	344.583,06
- CAIXA E EQUIVALENTES	-	SALÁRIOS E ENCARGOS	108.265,24
- BANCOS COM APOSENTADO	9.763,25	PROVEDORES RENDAS	127.637,06
CREDITOS	452.799,04	DEBITAÇÕES TRIBUTÁRIAS	197.319,47
- INDIENOS A RECEBER	-	CONTAS A PAGAR	2.600,00
- FATURAS A RECEBER	452.799,04	ADIANTEMENTOS DIVERSOS	-
ADIANTEMENTOS	19.281,00	PASSIVO NÃO CIRCULANTE	786,10
- ADIANTEMENTOS A FORNECEDORES	19.281,00	RECESSA EM GARANTIA	746,10
- ADIANTEMENTOS A MOTORISTAS	-	PATRIMONIO E EQUIDO	18.461,22
- ADIANTEMENTOS A SOCIOS	-	CAPITAL SOCIAL	100.000,00
- ADIANTEMENTOS A FUNCIONARIOS	-	CAPITAL SOCIAL INTEGRALIZADO	100.000,00
EMPRESIMOS DE COLIGADAS	-	RESERVAS DE LUCROS	136.088,34
- OPERAÇÕES DE PRÉSTAMOS	-	AJUIZADO DO ANUNCIADO ANTILUCRO	2.365,24
DESPESAS ANTECIPADAS	2.600,00	LICOR DO PRELUIZO ACUMULADO	252.242,62
- AJUIZADO DO PRELUIZO	2.600,00	RESGATADO DO EXERCÍCIO	-
ATIVO NÃO CIRCULANTE	275.746,10	TOTAL DO PASSIVO	778.051,82
- RECESSA EM GARANTIA	246,10		
REALIZAVEL A LONGO PRAZO	-		
ATIVO PERMANENTE	275.000,00		
- IMOBILIZADO	308.000,00		
- (-) DEPRECAÇÃO ACUMULADA	33.000,00		
TOTAL DO ATIVO	758.589,31	TOTAL DO PASSIVO	758.589,61

SAN LORENZO LOGÍSTICA LTDA
CNPJ: 42.244.224/0001-40
Andrey Yoshif Alves
CPF: 033.799.881-20
Sócio Administrador

TOTAL CONSULTORIA EMPRESARIAL EIRELI ME
CNPJ: 13.745.572/0001-41
Daniloeir Guimarães de Freitas
CPF: 13.745.572/0001-41
CNC SP: 220.0015/0-0
Contador

 SAN LORENZO LOGISTICA CNPJ: 42.544.724/0001-46 DEMONSTRATIVO DE RESULTADO DO EXERCÍCIO - 2023					
DESCRIÇÃO	jan/23	fev/23	mar/23	TOTAL 2023	%
RECEITA DE PRESTAÇÃO SERVIÇOS	1.439.184,14	8.185.445,61	1.772.376,54	11.417.006,29	100,00
					0,00
RECEITAS TOTAIS	1.439.184,14	8.185.445,61	1.772.376,54	11.417.006,29	100,00
() IMPOSTOS S/ VENDA	66.586,35	45.319,53	71.633,62	183.519,50	1,61
DEDUÇÕES DAS RECEITAS	66.586,35	45.319,53	71.633,62	183.519,50	1,61
RECEITAS LIQUIDAS DE VENDAS	1.392.617,79	8.140.126,08	1.700.742,92	11.233.486,79	98,39
- CUSTOS OPERACIONAIS	- 366.100,58	- 331.951,75	- 410.059,47	- 1.107.641,80	- 9,70
- COMBUSTÍVEIS E LUBRIFICANTES	- 468.608,37	- 409.977,23	- 303.809,83	- 1.182.395,43	- 12,11
- LOCAÇÃO DE CAMINHÕES	- 221.433,34	- 303.657,31	- 169.959,36	- 695.050,01	- 6,09
- PRESTAÇÃO DE SERVIÇOS	- 491.081,21	- 6.949.022,11	- 416.211,89	- 7.856.315,21	- 68,81
CUSTO NA PRESTAÇÃO DO SERVIÇO	1.547.223,50	7.994.218,40	1.499.985,26	11.041.427,16	96,71
MARGEM DE CONTRIBUIÇÃO	154.695,71	145.907,68	200.757,66	192.059,61	1,68
DESPESAS E RECEITAS OPERACIONAIS					
- DESPESAS ADMINISTRATIVAS	- 93.078,84	- 43.514,53	- 69.792,21	- 186.385,58	- 1,63
- DESPESAS TRIBUTÁRIAS	- 37.612,71	- 30.771,29	- 53.917,80	- 122.301,79	- 1,07
- DESPESAS FINANCEIRAS	- 1.780,68	- 2.331,73	- 3.486,39	- 7.600,80	- 0,07
+ RECEITAS FINANCEIRAS	1.242,10	119,95	2,40	1.364,45	0,01
TOTAL DAS DESPESAS E RECEITAS OPERACIONAIS	131.230,13	76.497,50	107.196,00	314.923,72	2,76
RESULTADO OPERACIONAL	285.835,84	69.410,09	93.561,66	122.864,09	1,08
OUTRAS DESPESAS E RECEITAS OPERACIONAIS					
+ RECEITAS NÃO OPERACIONAIS					
- DESPESAS INDIVÍDUAS	405,68	405,68		811,36	0,01
RESULTADO ANTES DOS IMPOSTOS	286.241,52	69.004,41	93.561,66	123.075,45	1,08
- Provisão para Imposto de Renda			- 81.381,29	- 81.381,29	- 0,71
- Provisão para Contribuição Social			- 47.185,89	- 47.185,89	- 0,41
RESULTADO DO PERÍODO	286.241,52	69.004,41	35.005,51	252.242,62	2,21

18. Após o último reporte deste auxiliar (evento 711), foram apresentados nos autos e aguardam deliberação os seguintes petítórios: no evento 712 o credor JOSÉ LOURENÇO JULIÃO pugnou pela sua inclusão no QGC; no evento 713 consta ofício da 6ª Vara Cível informando a existência de ação de busca e apreensão; no evento 714 as recuperandas apresentaram prestação de contas; no evento 715 houve redistribuição dos autos a 2ª Vara Cível e Ambiental da Comarca De Trindade/GO e, por fim, no evento 712 o credor JOSÉ LOURENÇO JULIÃO informa que foi paga a 1ª parcela de seu crédito.

19. Diante do exposto, das constatações dos dados e informações prestadas pela recuperanda SAN LORENZO AGROINDUSTRIAL



LTDA, confirmam a contínua e importante melhoria na superação da crise econômico-financeira, em face, principalmente, do resultado aferido no balancete analítico consolidado de período de 1º/03 a 31/03/2023, extraímos o Ativo R\$ 59,8 mi / Despesas R\$ 970 mil / Custos R\$ 10,2 mi e Passivo R\$59,8 mi / Receitas R\$ 13,2 mi e Resultados R\$345 mil, ademais, do faturamento em manteve a ascensão neste ano de 2023, igual ao ano de 2022, e, em relação à queda no último trimestre do ano de 2021 e significativamente superior em relação ao exercício de 2020, bem como, os dados de produção, comercialização, estoques e produtos comercializados.

20. Assim, o cenário empresarial é rumo à superação a crise econômica e, a princípio, está compatível com atual fase do processamento recuperacional, haja vista principalmente a manutenção da atividade econômica, a produção industrial, o faturamento e empregos e, ainda, pelos resultados contábeis positivos, o volume de matéria prima processado e os estoques aferidos nos períodos em exame, com destaque para a recente homologação do PRJ e deferimento do pedido de Recuperação Judicial, conforme decisão de evento 601 acima transcrita.

21. Ante o exposto, requer-se:

a) A juntada deste relatório elaborado por este Administrador Judicial, com base nos dados, documentos e informações até então disponibilizados pela **SAN LORENZO AGROINDUSTRIAL**



LTDA e intimação do Ministério Público, Credores e
Devedoras, nos exatos termos da decisão inicial (evento 05).

Temos em que,
Pede deferimento.

Goiânia-GO, 31 de maio de 2023.

STENIUS LACERDA BASTOS:43891721153 Assinado de forma digital por STENIUS LACERDA BASTOS:43891721153
Dados: 2023.06.02 20:50:30 -03'00'

CINCOS CONSULTORIA ORGANIZACIONAL LTDA

STENIUS LACERDA BASTOS

Administrador Judicial

(62) 2020.2475 / (62) 99147-3559 - www.stenius.com.br - cincos@stenius.com.br
Avenida Olinda, nº 960, Park Lozandes, Trade Tower - Conj. 1704 - em Goiânia - GO - 74884-120

47 de 47

Valor: R\$ 17.517.757,97
PROCESSO CIVEL E DO TRABALHO -> Processo de Conhecimento -> Procedimento de Conhecimento -> Procedimentos Especiais -> Procedimentos Regidos por Outros Códigos, Leis Esparças e Regimento
TRINDADE - 2ª VARA CIVEL E AMBIENTAL
Usuário: IZADORA VITOR DIAS DE REZENDE - Data: 12/11/2023 08:51:04