

## **Processo Nº: 5313251-75.2019.8.09.0149**

### **1. Dados Processo**

Juízo.....: Trindade - 2ª Vara Cível e Ambiental

Prioridade.....: Normal

Tipo Ação.....: PROCESSO CÍVEL E DO TRABALHO -> Processo de  
Conhecimento -> Procedimento de Conhecimento -> Procedimentos Especiais ->

Procedimentos Regidos por Outros Códigos, Leis Esparsas e Regimentos -> Recuperação  
Judicial

Segredo de Justiça.....: NÃO

Fase Processual.....: Conhecimento

Data recebimento.....: 10/06/2019 00:00:00

Valor da Causa.....: R\$ 17.517.757,97

### **2. Partes Processos:**

Polo Ativo

SAN LORENZO AGROINDUSTRIAL LTDA



## AO JUÍZO DA 2ª VARA CÍVEL E AMBIENTAL DA COMARCA DE TRINDADE-GO

**Ação: Recuperação Judicial**

**Processo Principal nº: 5313251.75.2019.8.09.0149**

**Requerente (s): SAN LORENZO AGROINDUSTRIAL LTDA.**

**CINCOS CONSULTORIA ORGANIZACIONAL LTDA**, por seu representante legal **STENIUS LACERDA BASTOS**, ambos já devidamente qualificados nos presentes autos de **RECUPERAÇÃO JUDICIAL DE SAN LORENZO AGROINDUSTRIAL LTDA**, CNPJ/MF sob o nº 03.834.913/0001-00, vem, perante Vossa Excelência, respeitosa e tempestivamente, em atendimento ao art. 22, inciso II, letra “c” da Lei de Falências e Recuperação de Empresas – LFR (Lei nº 11.101, de 9 de fevereiro de 2005), apresentar o Relatório Mensal do Administrador Judicial.

(62) 2020.2475 / (62) 99147-3559 - [www.stenius.com.br](http://www.stenius.com.br) - [cincos@stenius.com.br](mailto:cincos@stenius.com.br)  
Avenida Olinda, nº 960, Park Lozandes, Trade Tower - Conj. 1704 - em Goiânia - GO - 74884-120

1 de 45

Valor: R\$ 17.517.757,97  
PROCESSO CIVEL E DO TRABALHO -> Processo de Conhecimento -> Procedimento de Conhecimento -> Procedimentos Especiais -> Procedimentos Regidos por Outros Códigos, Leis Esparças e Regimento  
TRINDADE - 2ª VARA CÍVEL E AMBIENTAL  
Usuário: IZADORA VITOR DIAS DE REZENDE - Data: 12/11/2023 08:51:38

2. Trata-se de relatório da administração judicial em face do deferimento do processamento da recuperação judicial, conforme decisão publicada em 3 de julho de 2019, constante do Diário da Justiça Eletrônico do Tribunal de Justiça do Estado de Goiás, edição nº 2778 – Suplemento – Seção III.

3. Inicialmente destaco a decisão proferida por esse juízo que homologou o Plano de Recuperação Judicial e deferiu a recuperação Judicial à devedora SAN LORENZO AGROINDUSTRIAL LTDA (evento 601):

(...)

#### DECISÃO

Ação: PROCESSO CÍVEL E DO TRABALHO -> Processo de Conhecimento -> Procedimento de Conhecimento -> Procedimentos Especiais -> Procedimentos Regidos por Outros Códigos, Leis Esparsas e Regimentos -> Recuperação Judicial  
Processo nº: 5313251-75.2019.8.09.0149  
Promovente(s): SAN LORENZO AGROINDUSTRIAL LTDA

#### I. Relatório:

**SAN LORENZO AGROINDUSTRIAL LTDA.**, pessoa jurídica de direito privado, inscrita no CNPJ sob n.º 03.834.913/0001-00, formulou pedido de recuperação judicial, com amparo no artigo 51 e seguintes da Lei 11.101/2005.

A parte autora narra, em síntese, que iniciou suas atividades no ano 2000. Afirma que a crise financeira de 2008 deu início ao seu desequilíbrio financeiro, sobretudo porque impactou negativamente a empresa Cotril, sua principal parceira no segmento. Verbera que desde o investimento na fábrica de Britânia, em 2008, não conseguiu recompor seu capital de giro. Discorre que foi necessário recorrer a factoring e FIDC's, o que elevou o custo financeiro da atividade econômica, de modo que se tornou inadimplente e teve contra si ações ajuizadas por credores e, conseqüentemente, a impossibilitou de operar no mercado financeiro convencional.



Assevera que a dificuldade em obter prazo para a compra de matéria-prima ocasionou descompasso em seu caixa, pois realizava compras a vista e vendas a prazo. Aponta dificuldade pela variação excessiva de preços das matérias-primas na entressafra e quebra de contratos e oscilações de preço. Obtempera que a falta de caroço de algodão na entressafra provocou diversas interrupções na atividade da empresa nos últimos anos, o que ocasionou a acentuação do custo operacional durante a entressafra. Alega que a oscilação cambial acarretou o aumento das exportações, pressionando os preços da matéria-prima no mercado interno. Pontua que houve o aumento do preço de frete e tarifa de energia. Sustenta que reúne todos os requisitos que autorizam o processamento do pedido de recuperação judicial.

Requer o deferimento do processamento da recuperação judicial. Juntou documentos (ev. 01, arq. 02/24).

A decisão proferida no ev. 05 deferiu o processamento do pedido de recuperação judicial e nomeou a empresa Cinco S - Consultoria Organizacional de Resultado como administradora judicial. Na oportunidade, foi deferida a tutela provisória de urgência postulada para determinar que a ENEL se abstenha de suspender o fornecimento de energia elétrica durante o período de suspensão.

Foi juntado o plano de recuperação judicial (ev. 16).

Pedidos de habilitação e impugnação de crédito (ev. 29, 36, 48, 50, 53, 67, 68, 70, 73, 74, 75, 85, 91, 93, 94, 95, 135, 136, 141, 144, 145, 149, 152).

O Ministério Público se absteve de intervenção no feito (ev. 61).

O BANCO BRADESCO apresentou objeção ao plano de recuperação judicial (ev. 73 e 95).

BANCO DAYCOVAL S/A e DAY MAX MULTISSETORIAL FUNDO DE INVESTIMENTO EM DIREITOS CREDITÓRIOS NÃO PADRONIZADOS apresentaram objeção ao plano de recuperação judicial (ev. 91).

SICREDI CERRADO GO apresentou objeção ao plano de recuperação judicial (ev. 93).

A QUÍMICA SULGOIÁS LTDA. apresentou objeção ao plano de recuperação judicial (ev. 94).

Foi apresentado edital da 2º relação de credores pela administradora judicial (ev. 87).

Foi deferida a prorrogação do *stay period* pelo prazo de 180 (cento e oitenta) dias (ev. 101).

Foi noticiada a cessão de crédito titularizado pelo BANCO BRADESCO a ANDREY YOUSSEF ALVES. Na oportunidade, também foi noticiado que a cessionária desistiu das objeções apresentadas pela cedente ao plano de recuperação judicial (ev. 136 e 152).

O BANCO BRADESCO se insurgiu contra a validade da cessão de crédito noticiada (ev. 149).

A decisão proferida no ev. 160 rejeitou os embargos de declaração opostos por CELG DISTRIBUIÇÃO S/A. e VALDIR DE CASTRO MIRANDA.

Foi noticiada a cessão de crédito titularizado pelo SICREDI CERRADO GO a ANDREY YOUSSEF ALVES. Na oportunidade, também foi noticiado que a cessionária desistiu da objeção apresentada pelo cedente ao plano de recuperação judicial (ev. 242).

A decisão proferida no ev. 204 deu provimento aos embargos de declaração opostos por QUÍMICA SUL GOIÁS, BANCO BRADESCO e SAN LORENZO (ev. 168/169 e ev. 173), ao passo que negou provimento aos aclaratórios opostos por SUÉCIA VEÍCULOS (ev. 171). Na oportunidade, também foi deferida a prorrogação do *stay period* pelo prazo de 180 (cento e oitenta) dias e reputada intempestivas as objeções apresentadas pelo BANCO DAYCOVAL, SICREDI e QUÍMICA SULGOIÁS. Finalmente, foi reputada válida a cessão de crédito operada entre BANCO BRADESCO e ANDREY YOUSSEF ALVES.

Foi noticiado o provimento do agravo de instrumento interposto por BANCO DAYCOVAL para reputar tempestiva a objeção ao plano de recuperação judicial apresentada pelo agravante (ev. 263).

A decisão proferida no ev. 268 determinou a convocação da Assembleia Geral de Credores após o trânsito em julgado do acórdão prolatado no agravo de instrumento n.º 5162046-87. Na oportunidade, também deferiu a prorrogação do *stay period* pelo prazo de 120 (cento e vinte) dias.

A decisão proferida no ev. 309 determinou a realização da Assembleia Geral de Credores, independente de trânsito em julgado do ato decisório que inadmitiu o recurso especial interposto. Na oportunidade, também deferiu a prorrogação do *stay period* pelo prazo de 90 (noventa) dias.

A decisão proferida no ev. 451 deferiu a prorrogação do *stay period* até o encerramento da segunda convocação da Assembleia Geral de Credores em 29/06/2022 (ev. 451).

Foram juntados documentos relativos à 1ª Convocação da Assembleia Geral de Credores (ev. 524).

Foram juntados documentos relativos à 2ª Convocação da Assembleia Geral de Credores, oportunidade na qual também foi noticiada a aprovação do plano de recuperação judicial (ev. 525).

As partes foram intimadas a manifestarem sobre a aprovação do plano de recuperação judicial.

A recuperanda juntou certidões negativas de débitos federais, estaduais e municipais (ev. 585/592).

É o relatório. DECIDO.

## II. Fundamentação:

Como é cediço, a recuperação judicial definida na n.º Lei 11.101/05, alterada pela Lei n.º 14.112/20, tem o objetivo de viabilizar a superação da situação de crise econômico-financeira do devedor, a fim de permitir a manutenção da fonte produtora, do emprego dos trabalhadores e dos interesses dos credores, promovendo a preservação da empresa, sua função social e o estímulo à atividade.

As medidas a serem adotadas para a superação da crise e soerguimento da empresa são corporificadas no plano de Recuperação Judicial, que contém os meios e prazos de pagamento, as fontes de recursos, além de outras resoluções que visem a satisfação dos interesses dos envolvidos no processo, seja na condição de devedor, seja na condição de credor.

O plano de recuperação judicial tem natureza contratual e, por assim ser, não é imposto aos credores; ao contrário, deve ser expressamente anuído por eles. Por isso que, via de regra, o que se decide na Assembleia Geral de Credores a respeito do plano deve ser acatado e cumprido. O papel do Poder Judiciário neste processo é o controle da legalidade das cláusulas.

Nesse cenário, o plano de recuperação judicial (ev. 16) foi aprovado por todas as classes de credores (**titulares de créditos derivados da legislação do trabalho ou decorrentes de acidente de trabalho - art. 41, I c.c art. 45, §2º - aprovaram 100% dos credores presentes; titulares de créditos quirografários, com**

privilégio especial, privilégio geral ou subordinados - art. 41, III c.c art. 45, §1º - aprovaram 96,67% dos credores presentes; titulares de créditos enquadrados como microempresa ou empresa de pequeno porte - art. 41, IV c.c art. 45, §2º - aprovaram 100% dos presentes) (ev. 525).

A assembleia geral de credores é soberana em suas decisões quanto ao plano de recuperação judicial, reservando-se ao seu controle judicial apenas quanto a presença ou não dos requisitos de validade dos atos jurídicos em geral (REsp 1.314.209/SP - 3ª T.- Rel. Min. Nancy Andrichi - DJ 01/06/2012).

Assim, eventuais insurgências dos credores quanto a (in)viabilidade econômica do Plano de Recuperação Judicial é matéria que foge ao controle de legalidade do Poder Judiciário, de sorte que não será analisado.

No que diz respeito ao deságio, ao prazo de carência, ao prazo de pagamento e à periodicidade dos créditos trabalhistas, reais e quirografários, previstos no plano, não há razão para qualquer ingerência do Judiciário nelas, uma vez que o plano foi aprovado pelos credores, devendo prevalecer a autonomia da vontade e liberdade de contratação das partes.

Nesse sentido, aliás, é o entendimento do C. STJ, que perfilho:

**RECURSO ESPECIAL. RECUPERAÇÃO JUDICIAL. ASSEMBLEIA GERAL DE CREDORES. APROVAÇÃO DO PLANO. CUMPRIMENTO DOS REQUISITOS LEGAIS. CONCESSÃO DE PRAZOS E DESCONTOS. POSSIBILIDADE. 3. O plano de recuperação judicial, aprovado em assembleia pela vontade dos credores nos termos exigidos pela legislação de regência, possui índole marcadamente contratual. Com o corolário, ao juízo competente não é dado imiscuir-se nas especificidades do conteúdo econômico do acordo estipulado entre devedor e credores... 5. A concessão de prazos e descontos para pagamento dos créditos novados insere-se dentre as tratativas negociais passíveis de deliberação pelo devedor e pelos credores quando da discussão assemblear sobre o plano de recuperação apresentado, respeitado o disposto no art. 54 da LFRE quanto aos créditos trabalhistas (REsp 1.631.762/SP, 3ª T., Rel. Min. Nancy Andrichi, j. em 19.06.2018).**

Ante a ausência de limitação e/ou vedação legal expressa, as deliberações aprovadas e registradas no plano de recuperação judicial, em relação ao deságio, aos prazos de pagamentos das dívidas da recuperanda, bem assim atinentes aos índices de correção monetária (TR), juros moratórios, descontos, inserem-se na soberania das decisões da Assembleia Geral, vinculando a todos os credores, independente de concordância, ou não, com tais estipulações, não cabendo intromissão do Poder Judiciário no conteúdo econômico das decisões.

Os credores, reunidos em assembleia, deliberaram acerca do plano de recuperação proposto pela requerente. E a aprovação do plano em Assembleia vincula a minoria dissidente, a despeito de suas objeções.

Por fim, deve ser dito que não cabe ao juiz perscrutar sobre a viabilidade econômica das empresas. Se o plano de recuperação judicial foi aprovado pelos credores, cabe ao Judiciário, exercendo o controle da legalidade inerente a sua atividade, tão somente conceder a recuperação judicial.

Neste sentido é o posicionamento do C. STJ:

**DIREITO EMPRESARIAL. PLANO DE RECUPERAÇÃO JUDICIAL. APROVAÇÃO EM ASSEMBLEIA. CONTROLE DE LEGALIDADE. VIABILIDADE ECONÔMICO-FINANCEIRA. CONTROLE JUDICIAL. IMPOSSIBILIDADE. 1. Cumpridas as exigências legais, o juiz deve conceder a recuperação judicial do devedor cujo plano tenha sido aprovado em assembleia (art. 58, caput, da Lei n. 11.101/2005), não lhe sendo dado se imiscuir no aspecto da viabilidade econômica da empresa, uma vez que tal questão é de exclusiva apreciação assemblear. 2. O magistrado deve exercer o controle de legalidade do plano de recuperação – no que se insere o repúdio à fraude e ao abuso de direito –, mas não o controle de sua viabilidade econômica. Nesse sentido, Enunciados n. 44 e 46 da I Jornada de Direito Comercial CJF/STJ. 3. Recurso especial não provido. (REsp 1359311/SP, Rel. Ministro LUIS FELIPE SALOMÃO, QUARTA TURMA, julgado em 09/09/2014, DJe 30/09/2014)**

**DIREITO FALIMENTAR. RECURSO ESPECIAL. RECUPERAÇÃO JUDICIAL. EMBARGOS DE DECLARAÇÃO. OMISSÃO, CONTRADIÇÃO OU OBSCURIDADE. NÃO OCORRÊNCIA. FUNDAMENTOS DO ACÓRDÃO NÃO IMPUGNADOS. SÚMULA 283 / STJ. PREQUESTIONAMENTO. AUSÊNCIA. SÚMULA 211/STJ. REEXAME DE FATOS E PROVAS. INADMISSIBILIDADE. 1– Ausentes os vícios do art.535 do CPC, rejeitam-se os embargos de declaração. 2– A existência de fundamento do acórdão recorrido não impugnado – quando suficiente para a manutenção de suas conclusões – impede a apreciação do recurso especial. 3– A ausência de decisão acerca dos dispositivos legais indicados como violados, não obstante a interposição de embargos de declaração, impede o conhecimento do recurso especial. 4– No que concerne ao plano de recuperação judicial apresentado pelo devedor, a assembleia-geral de credores é soberana em suas deliberações. 5– Hipótese em que o acórdão recorrido não se manifestou a respeito dos argumentos invocados pela recorrente acerca da necessidade ou não de exame das circunstâncias constantes no art. 53 da Lei n. 11.101/2005. Dessa forma, nos termos do enunciado n. 211 da Súmula/STJ, não se revela possível a análise da irresignação recursal. 6– A insurgência encontra óbice, igualmente, no enunciado n. 7 da Súmula/STJ, pois a existência de descrição pormenorizada dos meios de recuperação no plano aprovado, a demonstração da viabilidade econômica da recuperanda e a higidez do laudo de avaliação de bens e ativos da sociedade**



constituem elementos que, para serem modificados, exigem o revolvimento do substrato fático-probatório dos autos. 7- Recurso especial não provido. (REsp 1374545/SP, Rel. Ministra NANCY ANDRIGHI, TERCEIRA TURMA, julgado em 18/06/2013, DJe 25/06/2013)

Nessa linha de entendimento, a Primeira Jornada de Direito Comercial CJF/STJ aprovou os Enunciados n. 44 e 46, que refletem com precisão esse entendimento:

**“44. A homologação de plano de recuperação judicial aprovado pelos credores está sujeita ao controle de legalidade.”**

**“46. Não compete ao juiz deixar de conceder a recuperação judicial ou de homologar a extrajudicial com fundamento na análise econômico- financeira do plano de recuperação aprovado pelos credores.**

Nessa perspectiva, a insurgência do BANCO DAYCOVAL contra o plano de recuperação judicial não deve ser acolhida (ev. 91).

Isso porque a posição contrária da instituição financeira repousa na viabilidade econômica do plano de recuperação judicial e na forma de pagamento dos credores. Assim, como já dito, tratam-se de matérias que fogem ao controle de legalidade do Poder Judiciário, de sorte que não será analisado.

Outrossim, a despeito de qualquer aprofundamento na exegese do dispositivo legal, a recuperanda fez juntar as certidões negativas de débitos tributários, conforme previsto no art. 57 da LRF. Veja-se:

**Art. 57. Após a juntada aos autos do plano aprovado pela assembléia-geral de credores ou decorrido o prazo previsto no art. 55 desta Lei sem objeção de credores, o devedor apresentará certidões negativas de débitos tributários nos termos dos arts. 151, 205, 206 da Lei nº 5.172, de 25 de outubro de 1966 – Código Tributário Nacional.**

No caso vertente, a recuperanda demonstrou que houve o parcelamento dos débitos derivados das autuações n. 3019519632742; 3034190376270; 4011003375665; 2008533800001; 4011702814030; 4011901146851; 4011901439360 (ev. 585), todas promovidas pelo Estado de Goiás.

Conjugado a isso, a recuperanda comprovou que houve a suspensão da exigibilidade do débito derivado da autuação n. 4011702814463 (ev. 585), promovida pelo Estado de Goiás.

Noutro giro, infere-se que foram apresentadas certidões negativas de débitos tributários junto aos Municípios de Trindade, Goiânia, Barra do Garças e Britânia (ev. 585).

Finalmente, a certidão positiva com efeitos de negativa exprime que a recuperanda teve suspensa a exigibilidade dos débitos inscritos em dívida ativa da união (ev. 485).

Veja-se que, presente parcelamento do débito tributário, não há que se falar em inadimplemento.

Por conseguinte, tem-se que a recuperanda cumpriu a determinação insculpida no art. 57 da Lei n.º 11.101/2005.

Portanto, a homologação do plano de recuperação judicial é medida que se impõe.

### III. Dispositivo:

Ante o exposto, **HOMOLOGO** o plano de recuperação judicial aprovado pelos credores (ev. 16) e **DEFIRO** a **RECUPERAÇÃO JUDICIAL** a **SAN LORENZO AGROINDUSTRIAL LTDA.**, pessoa jurídica de direito privado, inscrita no CNPJ sob n.º 03.834.913/0001-00, destacando-se o seu cumprimento nos termos dos artigos 59 a 61 da Lei 11.101/05.

Fixo a publicação desta sentença como início do prazo para execução do plano de recuperação.

Os pagamentos deverão ser efetuados diretamente aos credores, que deverão informar seus dados bancários diretamente à recuperanda, ficando vedado, desde já, quaisquer depósitos nos autos.

O Administrador Judicial deverá apresentar o quadro-geral de credores consolidado, observando-se todas as impugnações e habilitações de crédito já julgadas, sem prejuízo de haver a sua retificação futura, em razão de habilitações de crédito ainda não julgadas, mas já ingressadas.

Ressalvo, entretanto, que futuros créditos a serem habilitados deverão observar o procedimento previsto no § 6º, do art. 10, da Lei 11.101/05, que também deverão ser dirigidos a este Juízo para apreciação. Entendimento semelhante se aplica aos pedidos de habilitação pendentes de apreciação.



Nos termos do art. 61, da Lei 11.101/05, o devedor permanecerá em recuperação judicial até o cumprimento das obrigações previstas no plano, que se vencerem até 2 anos depois da concessão da recuperação judicial.

Cumpridas as obrigações vencidas no prazo de dois anos, deverá ser decretado por sentença o encerramento da recuperação judicial, nos termos do art. 63 da mencionada lei.

Não há necessidade de julgamento de todas as habilitações de crédito, publicação de quadro geral de credores ou outras formalidades, mas estritamente o cumprimento das obrigações exigíveis no biênio.

Deverá a Administradora Judicial apresentar relatório pormenorizado, a respeito do cumprimento do plano, ao final do biênio legal, para encerramento do processo.

No prazo de 15 dias, manifeste-se a Administradora Judicial.

Publicada e registrada automaticamente.

Intimem-se.

(...)

4. Em face da referida decisão foram interpostos Embargos de Declaração pelo credor BANCO BRADESCO S/A (evento 653), os quais foram rejeitados, conforme decisão de evento 726.

5. A empresa Wol - Consultoria e Serviços Contábeis, auxiliar desta Administradora Judicial, devidamente autorizado por esse Juízo, apresentou as suas análises, nos termos do art. 22, inciso II, letra "c" da Lei de Falências e Recuperação de Empresas - LFR, a saber:

Perícia e Consultoria Contábil  
Goiânia 20 de julho de 2023.

**CINCO S - CONSULTORIA ORGANIZACIONAL DE RESULTADO.**  
Att. Dr. Stenius Lacerda Bastos  
Administrador Judicial da Empresa SAN LORENZO AGROINDUSTRIAL LTDA  
Processo: 5313251.75.2019.8.09.0149

**Relatório Mensal de Acompanhamento das atividades da Recuperação Judicial da Empresa San Lorenzo Agroindustrial Ltda.**

Apresentamos ao Sr. Administrador Judicial no processo de Recuperação Judicial da **Empresa San Lorenzo Agroindustrial Ltda**, CNPJ 03.834.913/0001-00, processo nº 5313251.75.2019.8.09.0149, relatório de acompanhamento de atividades contábeis 040 - Auxiliar Contábil, de análise dos demonstrativos contábeis, apresentados durante o processo de retomada. Conforme previsto no Art. 22 incisos II, alínea "C", da Lei 11.101/2005.

Atenciosamente

Wol Consultoria e Serviços Contábeis Eireli  
Wanderley de Oliveira Leite  
CRC/GO 012506

Wol Perícia e Consultoria Contábil  
wol.consultoriacontabil@gmail.com (62) 3941-0270 / (62) 98534-2961

Perícia e Consultoria Contábil

**2 -** No cumprimento das atribuições deste auxiliar do Administrador Judicial seguem as análises realizadas nos dados e informações relativos à contabilidade da Recuperanda San Lorenzo Agroindustrial Ltda, notadamente nas demonstrações de resultados do presente exercício e no período de janeiro a maio de 2023, que serão tratadas as principais variações ocorridas no período e com apresentação de notas explicativas das análises de cada conta mensurada na DRE:

O presente relatório de acompanhamento foi elaborado com base nos documentos fornecidos pela Recuperanda, observando as normas contábeis pertinentes a este estudo/análise com inspeções técnicas contábeis que não tiveram o objetivo de realizar uma auditoria completa nas demonstrações de resultado da recuperanda, mas analisar os dados e resultados apresentados pela devedora. Desta forma, por não ter sido feito uma auditoria completa, não foi realizado aqui alguns procedimentos inerentes, tais como a validação e confirmação de saldos e levantamento de estoques e contingentes tributários, limitando a nossa responsabilidade aos dados constantes nos documentos disponibilizados na forma das disposições da Lei 11.101/05.

Nesse relatório de acompanhamento, atentei para a análise das informações contábeis e financeiras (prestação de contas), disponibilizadas pela Recuperanda a partir da demonstração do mês de maio/23.

**3- Cronograma de recebimentos de documentos.**  
➤ Dia 13 de julho 2023, recebemos via correio eletrônico (e-mail) as demonstrações contábeis do mês de maio de 2023;

**4- Resumo dos principais temas abordados neste relatório.**  
➤ Do atraso nas disponibilizações das demonstrações contábeis referentes ao mês de maio de 2023;

Wol Perícia e Consultoria Contábil  
wol.consultoriacontabil@gmail.com (62) 3941-0270 / (62) 98534-2961

Perícia e Consultoria Contábil

➤ Demonstrações contábeis (financeiras) e movimentações do mês de maio de 2023;  
➤ Destaques financeiros do mês de maio de 2023;  
➤ Índices de liquidez do mês de maio de 2023;

**5. Demonstrações contábeis:**

- **Balanco Patrimonial e DRE de maio 2023- San Lorenzo Logística:**

Wol Perícia e Consultoria Contábil  
wol.consultoriacontabil@gmail.com (62) 3941-0270 / (62) 98534-2961

Perícia e Consultoria Contábil

- **Balanco Patrimonial e DRE de maio 2023 - San Lorenzo Agroindustrial.**

Wol Perícia e Consultoria Contábil  
wol.consultoriacontabil@gmail.com (62) 3941-0270 / (62) 98534-2961



**BALANÇO PATRIMONIAL ENCERRADO 31/05/2023**  
**EMPRESA: SAN LORENZO LOGISTICA LTDA**

ATIVO	31/05/2023	31/05/2022
<b>ATIVO REALIZAVEL</b>	<b>1.100.000,00</b>	<b>1.100.000,00</b>
Ativo Circulante	1.100.000,00	1.100.000,00
Ativo Não Circulante	-	-
<b>ATIVO NÃO REALIZAVEL</b>	<b>-</b>	<b>-</b>
Ativo Indisponível	-	-
Ativo Realizável a Longo Prazo	-	-
<b>ATIVO TOTAL</b>	<b>1.100.000,00</b>	<b>1.100.000,00</b>
<b>PASSIVO</b>	<b>1.100.000,00</b>	<b>1.100.000,00</b>
<b>PASSIVO CIRCULANTE</b>	<b>1.100.000,00</b>	<b>1.100.000,00</b>
Passivo Circulante	1.100.000,00	1.100.000,00
<b>PASSIVO NÃO CIRCULANTE</b>	<b>-</b>	<b>-</b>
Passivo Não Circulante	-	-
<b>PASSIVO TOTAL</b>	<b>1.100.000,00</b>	<b>1.100.000,00</b>

Wol Perícia e Consultoria Contábil  
 wol.consultoriacontabil@gmail.com (62) 3941-0270 / (62) 98534-2961

**5.1 - Demonstrativo de Resultados do Exercício (DRE), referente ao período de janeiro a maio/23.**

CONTAS	EXERC. JANEIRO A MAIO/23					
	jan/23	fev/23	mar/23	abr/23	maio/23	Var. %
Receita de Produtos	R\$ -	R\$ -	R\$ -	R\$ -	R\$ -	-
Receita de Serviços	R\$ 1.453.188,16	R\$ 8.106.455,81	R\$ 1.222.282,54	R\$ 1.913.975,53	R\$ 1.837.288,10	36,00%
<b>RECEITA BRUTA</b>	<b>R\$ 1.453.188,16</b>	<b>R\$ 8.106.455,81</b>	<b>R\$ 1.222.282,54</b>	<b>R\$ 1.913.975,53</b>	<b>R\$ 1.837.288,10</b>	<b>36,00%</b>
(-) Descontos e Abatimentos	R\$ -	R\$ -	R\$ -	R\$ -	R\$ -	-
<b>RECEITA OPERACIONAL BRUTA</b>	<b>R\$ 1.453.188,16</b>	<b>R\$ 8.106.455,81</b>	<b>R\$ 1.222.282,54</b>	<b>R\$ 1.913.975,53</b>	<b>R\$ 1.837.288,10</b>	<b>36,00%</b>
(-) Impostos sobre as Vendas/Serviços	R\$ 404.842,38	R\$ 45.333,83	R\$ 71.883,03	R\$ 73.008,32	R\$ 54.515,18	-24,47%
<b>RECEITA LÍQUIDA</b>	<b>R\$ 1.048.345,78</b>	<b>R\$ 8.061.121,98</b>	<b>R\$ 1.150.400,00</b>	<b>R\$ 1.840.967,21</b>	<b>R\$ 1.782.772,92</b>	<b>39,88%</b>
(-) Custo da produção e serviços prestados	R\$ 1.546.882,50	R\$ 8.008.976,16	R\$ 1.416.906,26	R\$ 1.918.918,88	R\$ 1.830.000,00	7,02%
Despesas com vendas	R\$ -	R\$ -	R\$ -	R\$ -	R\$ -	-
Margem de contribuição	R\$ 114.000,71	R\$ 145.905,88	R\$ 200.717,86	R\$ 205.707,28	R\$ 115.554,88	173,68%
<b>DESPESAS E RECEITAS OPERACIONAIS</b>	<b>R\$ 132.880,49</b>	<b>R\$ 76.407,59</b>	<b>R\$ 107.156,00</b>	<b>R\$ 92.167,59</b>	<b>R\$ 85.203,07</b>	<b>-3,87%</b>
Administrativas e Gerais	R\$ 91.300,00	R\$ 43.243,52	R\$ 49.792,23	R\$ 43.292,59	R\$ 38.637,92	-33,87%
Despesas Tributárias	R\$ 37.812,78	R\$ 30.771,38	R\$ 53.972,80	R\$ 45.357,42	R\$ 48.802,55	2,64%
Despesas Financeiras	R\$ 1.760,88	R\$ 2.338,13	R\$ 348,39	R\$ 3.808,00	R\$ 2.300,01	-84,79%
Despesas Inoperantes	R\$ 1.202,00	R\$ 17,95	R\$ 780,85	R\$ 202,00	R\$ 6,91	99,66%
<b>RESULTADO OPERACIONAL</b>	<b>R\$ 288.842,26</b>	<b>R\$ 69.410,86</b>	<b>R\$ 93.441,86</b>	<b>R\$ 291.814,87</b>	<b>R\$ 42.918,81</b>	<b>120,83%</b>
<b>OUTRAS DESPESAS E RECEITAS OPERACIONAIS</b>	<b>R\$ -</b>	<b>R\$ -</b>	<b>R\$ -</b>	<b>R\$ -</b>	<b>R\$ -</b>	<b>-</b>
Ganhos/perdas na alienação de ativo	R\$ -	R\$ -	R\$ -	R\$ -	R\$ -	-
Despesas Indivisuais	R\$ 405,48	R\$ 405,48	R\$ -	R\$ 477,83	R\$ -	-100,00%
Recursos não operacionais	R\$ -	R\$ -	R\$ -	R\$ -	R\$ -	-
<b>RESULTADO ANTES DOS TRIBUTOS</b>	<b>R\$ 288.241,52</b>	<b>R\$ 68.815,77</b>	<b>R\$ 93.243,66</b>	<b>R\$ 291.342,70</b>	<b>R\$ 42.918,81</b>	<b>120,79%</b>
(-) Provisão de Impostos	R\$ -	R\$ -	R\$ -	R\$ -	R\$ -	-
<b>RESULTADO DO EXERCÍCIO</b>	<b>R\$ 288.241,52</b>	<b>R\$ 68.815,77</b>	<b>R\$ 93.243,66</b>	<b>R\$ 291.342,70</b>	<b>R\$ 42.918,81</b>	<b>120,79%</b>

**Da receita bruta e receita bruta operacional:**

Wol Perícia e Consultoria Contábil  
 wol.consultoriacontabil@gmail.com (62) 3941-0270 / (62) 98534-2961

**Acréscimo de 36% (trinta e seis por cento), cerca de R\$ 433 mil, em relação ao mês anterior.**

- Os custos:**

Redução de 7,02% (sete vírgula zero dois por cento), cerca de R\$ 93.8 mil.

- Despesas operacionais:**

Redução de 2,87% (dois vírgula oitenta e sete por cento), cerca de R\$ 2.6 mil.

- O resultado do exercício - Prejuízo líquido do exercício:**

Wol Perícia e Consultoria Contábil  
 wol.consultoriacontabil@gmail.com (62) 3941-0270 / (62) 98534-2961

Redução de 120,79% (cento e vinte vírgula setenta e nove por cento), cerca de R\$ 360,3 mil.

**6 - Índices de Liquidez**

Os indicadores financeiros avaliam a capacidade de pagamento da empresa frente às suas obrigações e o seu controle são vitais para os controles dos atos da administração e continuidade empresarial. As informações para o cálculo destes índices são retiradas unicamente das demonstrações patrimoniais e contábil e evidenciam a posição patrimonial da entidade devendo ser atualizadas constantemente para uma correta análise, o qual utilizaremos um período histórico dos últimos 6 meses.

Como regra geral, a leitura dos índices de liquidez é feita da seguinte maneira:

- Índice de liquidez maior do que 1: a empresa possui alguma folga para cumprir com suas obrigações;
- Índice de liquidez igual a 1: os valores à disposição da empresa empatam com as contas que ela tem para pagar;
- Índice de liquidez menor do que 1: se a empresa precisasse quitar todas as suas obrigações no curto prazo, ela não teria recursos suficientes.

Wol Perícia e Consultoria Contábil  
 wol.consultoriacontabil@gmail.com (62) 3941-0270 / (62) 98534-2961

**Wol**  
 Perícia e Consultoria Contábil

ÍNDICES	ÍNDICES CONSOLIDADOS - LOGÍSTICA					Var.
	jan/23	fev/23	mar/23	abr/23	mai/23	
LIQUIDEZ GERAL	0,88	0,80	0,76	0,66	0,09	0,57
LIQUIDEZ SECA	0,56	0,55	0,62	0,03	0,09	0,06
LIQUIDEZ CORRENTE	0,56	0,35	0,62	0,03	0,09	0,06
SOLVÊNCIA GERAL	0,93	0,61	0,98	0,63	0,69	0,06
LUCRATIVIDADE	-5,10%	177,24%	-50,63%	-2,94%	26,39%	29,33

**San Lorenzo Logística Ltda**  
**ÍNDICES CONSOLIDADOS**

**• Liquidez geral**

**San Lorenzo Logística Ltda**  
**LIQUIDEZ GERAL**

• Redução de 0,57 (zero vírgula cinquenta e sete pontos). Na liquidez geral do patrimônio, indica quanto a empresa possui em dinheiro, bens e direitos realizáveis a curto e longo prazos, para pagar todas as suas dívidas (passivo exigível), caso a empresa fosse parar suas atividades naquele momento. A interpretação desse índice é no sentido de "quanto maior, melhor", mantidos constantes os demais fatores.

Wol Perícia e Consultoria Contábil  
 wol.consultoriacontabil@gmail.com (62) 3941-0270 / (62) 98534-2961

**Wol**  
 Perícia e Consultoria Contábil

**• Liquidez Seca**

**San Lorenzo Logística Ltda**  
**LIQUIDEZ SECA**

Com acréscimo de 0,06 (zero vírgula zero seis pontos). Na liquidez seca do patrimônio, indica quanto a empresa consegue pagar das suas dívidas desconsiderando os seus estoques, que podem ser obsoletos, não condizentes com a realidade dos saldos apresentados no balanço. Nesse caso, retira-se do ativo circulante a conta estoque. A interpretação do índice de liquidez seca é, "quanto maior, melhor".

**• Liquidez Corrente**

**San Lorenzo Logística Ltda**  
**LIQUIDEZ CORRENTE**

A liquidez corrente é um indicador utilizado para medir a capacidade que uma empresa possui, em curto prazo, de arcar com todas as suas obrigações. Com acréscimo de 0,06 (zero vírgula zero seis pontos).

**• Solvência Geral**

Wol Perícia e Consultoria Contábil  
 wol.consultoriacontabil@gmail.com (62) 3941-0270 / (62) 98534-2961

**Wol**  
 Perícia e Consultoria Contábil

**San Lorenzo Logística Ltda**  
**SOLVÊNCIA GERAL**

Na solvência geral, o índice expressa o grau de garantia que a empresa dispõe em Ativos (totais), para pagamento do total de suas dívidas. Envolve além dos recursos líquidos, também os permanentes. Tivemos acréscimo de 0,06 (zero vírgula zero seis pontos).

**• Lucratividade**

**San Lorenzo Logística Ltda**  
**LUCRATIVIDADE**

A lucratividade é um indicador utilizado para apontar o ganho de uma empresa em relação à atividade que ela desenvolve. Ela aponta se o negócio está justificando ou não a operação, ou seja, se as vendas são suficientes para pagar os custos e as despesas e ainda gerar lucro. Tivemos variação positiva de 29,33% (vinte e nove vírgula trinta e três por cento) em relação ao mês anterior.

**7. Balanço Patrimonial do Exercício:**

Wol Perícia e Consultoria Contábil  
 wol.consultoriacontabil@gmail.com (62) 3941-0270 / (62) 98534-2961

**Wol**  
 Perícia e Consultoria Contábil

Balancete de verificação, referente ao período de janeiro a maio de 2023. Que tem o intuito de fornecer um demonstrativo contábil de todas as contas em movimento na empresa e seu respectivo saldo.

Conta	jan/23	fev/23	mar/23	abr/23	mai/23	Var. %
<b>ATIVO</b>	<b>746.239,28</b>	<b>616.346,00</b>	<b>776.390,00</b>	<b>573.856,00</b>	<b>556.980,00</b>	<b>86,81%</b>
ATIVO CIRCULANTE	R\$ 430.237,37	R\$ 346.264,56	R\$ 483.843,31	R\$ 22.251,63	R\$ 75.206,17	235,99%
DISPONÍVEL	R\$ 3.954,36	R\$ 17.899,09	R\$ 9.794,33	R\$ 7.185,06	R\$ 15.436,29	61,87%
CASA E EQUIVALENTES	R\$ -	R\$ -	R\$ -	R\$ -	R\$ -	-
BANCO CONTA MOVIMENTO	R\$ 3.954,36	R\$ 17.899,09	R\$ 9.794,33	R\$ 7.185,06	R\$ 15.436,29	61,87%
APLICAÇÕES FINANCEIRAS	R\$ -	R\$ -	R\$ -	R\$ -	R\$ -	-
<b>CRÉDITOS</b>	<b>R\$ 992.400,31</b>	<b>R\$ 297.332,37</b>	<b>R\$ 492.799,00</b>	<b>R\$ 323,32</b>	<b>R\$ -</b>	<b>100,00%</b>
FATURAS A RECEBER	R\$ 992.400,31	R\$ 297.332,37	R\$ 492.799,00	R\$ 323,32	R\$ -	100,00%
IMPOSTOS A RECUPERAR	R\$ -	R\$ -	R\$ -	R\$ -	R\$ -	-
(-) TÍTULOS DESCONTADOS	R\$ -	R\$ -	R\$ -	R\$ -	R\$ -	-
(-) RECEBIMEN	R\$ -	R\$ -	R\$ -	R\$ -	R\$ -	-
(-) FICD	R\$ -	R\$ -	R\$ -	R\$ -	R\$ -	-
ADIANTEMENTOS	R\$ 29.875,78	R\$ 58.243,50	R\$ 10.281,00	R\$ 13.944,00	R\$ 68.535,00	555,87%
ADIANTEMENTO A	R\$ 29.875,78	R\$ 58.243,50	R\$ 10.281,00	R\$ 13.944,00	R\$ 68.535,00	555,87%
FORNECEDORES	R\$ -	R\$ -	R\$ -	R\$ -	R\$ -	-
ADIANTEMENTO A SÓCIOS	R\$ -	R\$ -	R\$ -	R\$ -	R\$ -	-
ADIANTEMENTO A AUTOMÓVEIS	R\$ -	R\$ -	R\$ -	R\$ -	R\$ -	-
ADIANTEMENTO A	R\$ 6.000,00	R\$ 11.007,00	R\$ -	R\$ 5.750,01	R\$ 1.350,00	78,56%
EMPREGADOS	R\$ -	R\$ -	R\$ -	R\$ -	R\$ -	-
IMPOSTOS A RECUPERAR	R\$ -	R\$ -	R\$ -	R\$ -	R\$ -	-
IMPOSTOS ESTADUAIS E FEDERAIS	R\$ -	R\$ -	R\$ -	R\$ -	R\$ -	-
<b>OUTROS CRÉDITOS</b>	<b>R\$ -</b>	<b>R\$ -</b>	<b>R\$ -</b>	<b>R\$ -</b>	<b>R\$ -</b>	<b>-</b>
FORNECEDORES	R\$ -	R\$ -	R\$ -	R\$ -	R\$ -	-
REFORMA PARA CONCERTO	R\$ -	R\$ -	R\$ -	R\$ -	R\$ -	-
OPERAÇÕES DE INTUITO	R\$ -	R\$ -	R\$ -	R\$ -	R\$ -	-
<b>DESPESAS ANTECIPADAS</b>	<b>R\$ 4.000,00</b>	<b>R\$ 3.000,00</b>	<b>R\$ 2.000,00</b>	<b>R\$ 1.000,00</b>	<b>R\$ -</b>	<b>100,00%</b>
ALUGUEIS	R\$ 4.000,00	R\$ 3.000,00	R\$ 2.000,00	R\$ 1.000,00	R\$ -	100,00%
SEGUROS DE TRANSPORTES	R\$ -	R\$ -	R\$ -	R\$ -	R\$ -	-
ESTOQUE	R\$ -	R\$ -	R\$ -	R\$ -	R\$ -	-
ESTOQUE EM PODER TERCEIRO	R\$ -	R\$ -	R\$ -	R\$ -	R\$ -	-
MATÉRIA PRIMA/PRODOTO ACABADO	R\$ -	R\$ -	R\$ -	R\$ -	R\$ -	-
OPERAÇÕES DE INTUITO	R\$ -	R\$ -	R\$ -	R\$ -	R\$ -	-
DESPESAS ANTECIPADAS	R\$ -	R\$ -	R\$ -	R\$ -	R\$ -	-
EMPRESTIMOS DE COLGADAS	R\$ -	R\$ -	R\$ -	R\$ -	R\$ -	-
OPERAÇÕES DE INTUITO	R\$ -	R\$ -	R\$ -	R\$ -	R\$ -	-
DESPESAS ANTECIPADAS	R\$ -	R\$ -	R\$ -	R\$ -	R\$ -	-
<b>ATIVO NÃO CIRCULANTE</b>	<b>R\$ 283.746,30</b>	<b>R\$ 250.081,44</b>	<b>R\$ 272.746,69</b>	<b>R\$ 499.405,00</b>	<b>R\$ 481.773,83</b>	<b>1,57%</b>
REFORMA EM GARANTIA	R\$ 746,30	R\$ 746,10	R\$ 746,10	R\$ 746,30	R\$ 746,10	0,00%
OUTROS CRÉDITOS DIVERSOS REALIZÁVEL A LONGO PRAZO	R\$ -	R\$ -	R\$ -	R\$ 229.058,50	R\$ 217.927,90	-5,32%
INVESTIMENTOS	R\$ -	R\$ -	R\$ -	R\$ -	R\$ -	-
OUTROS INVESTIMENTOS	R\$ -	R\$ -	R\$ -	R\$ -	R\$ -	-
PARTICIPAÇÕES	R\$ -	R\$ -	R\$ -	R\$ -	R\$ -	-
SOCIETARIAS	R\$ -	R\$ -	R\$ -	R\$ -	R\$ -	-
<b>OUTROS CRÉDITOS LP</b>	<b>R\$ -</b>	<b>R\$ -</b>	<b>R\$ -</b>	<b>R\$ -</b>	<b>R\$ -</b>	<b>-</b>
IMPOSTO A RECUPERAR LP	R\$ -	R\$ -	R\$ -	R\$ -	R\$ -	-
PROCESSOS JUDICIAIS	R\$ -	R\$ -	R\$ -	R\$ -	R\$ -	-
DESPESAS A APROPRIAR LP	R\$ -	R\$ -	R\$ -	R\$ -	R\$ -	-
<b>ATIVO PERMANENTE</b>	<b>R\$ 285.000,00</b>	<b>R\$ 280.000,00</b>	<b>R\$ 275.000,00</b>	<b>R\$ 500.000,00</b>	<b>R\$ 500.000,00</b>	<b>15,70%</b>
IMPRONUNCIADO	R\$ 285.000,00	R\$ 280.000,00	R\$ 275.000,00	R\$ 500.000,00	R\$ 500.000,00	15,70%
(-) RESERVAS DE REVALUACAO	R\$ -	R\$ -	R\$ -	R\$ -	R\$ -	-

Wol Perícia e Consultoria Contábil  
 wol.consultoriacontabil@gmail.com (62) 3941-0270 / (62) 98534-2961



**Wol**  
 Perícia e Consultoria Contábil

Conta	jan/23	fev/23	mar/23	abr/23	mai/23	Var. %
<b>PASSIVO</b>	<b>R\$ 535.062,59</b>	<b>R\$ 789.722,51</b>	<b>R\$ 759.589,41</b>	<b>R\$ 513.656,89</b>	<b>R\$ 558.919,43</b>	<b>8,81%</b>
<b>PASSIVO CIRCULANTE</b>	<b>R\$ 787.897,59</b>	<b>R\$ 1.002.557,51</b>	<b>R\$ 777.556,83</b>	<b>R\$ 822.300,24</b>	<b>R\$ 813.112,74</b>	<b>0,12%</b>
FORNECEDORES	R\$ 312.189,73	R\$ 746.704,78	R\$ 344.583,06	R\$ 303.337,81	R\$ 308.474,54	1,49%
SALÁRIOS E ENCARGOS	R\$ 102.636,92	R\$ 105.591,76	R\$ 106.565,24	R\$ 108.654,71	R\$ 115.328,87	6,14%
PROVISÕES MENSAS	R\$ 104.242,57	R\$ 107.126,81	R\$ 127.037,08	R\$ 140.628,91	R\$ 153.608,71	9,23%
EMENDAMENTOS	R\$ -	R\$ -	R\$ -	R\$ -	R\$ -	-
BANCÁRIOS	R\$ -	R\$ -	R\$ -	R\$ -	R\$ -	-
DEBITAÇÃO DE TRIBUTÁRIAS	R\$ 244.934,37	R\$ 139.734,38	R\$ 137.312,87	R\$ 133.263,22	R\$ 105.839,37	-19,90%
AJUIZADO A PAGAR	R\$ 4.000,00	R\$ 3.000,00	R\$ 2.000,00	R\$ 1.000,00	R\$ -	-100,00%
PARCELAMENTOS	R\$ -	R\$ -	R\$ -	R\$ -	R\$ -	-
TRIBUTÁRIAS	R\$ -	R\$ -	R\$ -	R\$ -	R\$ -	-
VENDE ENTREGA FUTURA	R\$ -	R\$ -	R\$ -	R\$ -	R\$ -	-
ADIO CLIENTES	R\$ -	R\$ 400.199,59	R\$ -	R\$ 127.287,87	R\$ 130.718,25	2,68%
OUTRAS CONTAS A PAGAR	R\$ -	R\$ -	R\$ -	R\$ -	R\$ -	-
PARTICIPAÇÕES	R\$ -	R\$ -	R\$ -	R\$ -	R\$ -	-
SOCIETARIAS A PAGAR	R\$ -	R\$ -	R\$ -	R\$ -	R\$ -	-
REMESSAS PARA CONCERTO	R\$ -	R\$ -	R\$ -	R\$ -	R\$ -	-
<b>PASSIVO NÃO CIRCULANTE</b>	<b>R\$ 746,10</b>	<b>R\$ 746,10</b>	<b>R\$ 746,10</b>	<b>R\$ 746,10</b>	<b>R\$ 746,10</b>	<b>0,00%</b>
FINANCIAMENTOS	R\$ -	R\$ -	R\$ -	R\$ -	R\$ -	-
BANCÁRIOS	R\$ -	R\$ -	R\$ -	R\$ -	R\$ -	-
RECONFIANÇA FISCAL	R\$ -	R\$ -	R\$ -	R\$ -	R\$ -	-
POR INCENTIVOS FISCAIS	R\$ -	R\$ -	R\$ -	R\$ -	R\$ -	-
OUTRAS CONTAS A PAGAR LP	R\$ -	R\$ -	R\$ -	R\$ -	R\$ -	-
PROCELIAMENTOS	R\$ -	R\$ -	R\$ -	R\$ -	R\$ -	-
TRIBUTÁRIAS	R\$ -	R\$ -	R\$ -	R\$ -	R\$ -	-
REMESSA EM GARANTIA	R\$ 746,10	R\$ 746,10	R\$ 746,10	R\$ 746,10	R\$ 746,10	0,00%
<b>PATRIMONIO LIQUIDO</b>	<b>-R\$ 233.581,10</b>	<b>-R\$ 233.581,10</b>	<b>-R\$ 18.661,52</b>	<b>-R\$ 299.269,45</b>	<b>-R\$ 254.979,41</b>	<b>-14,80%</b>
CAPITAL SOCIAL	-R\$ 100.000,00	-R\$ 100.000,00	-R\$ 100.000,00	-R\$ 100.000,00	-R\$ 100.000,00	0,00%
RESERVA	-R\$ 133.581,10	-R\$ 133.581,10	-R\$ 133.581,10	-R\$ 133.581,10	-R\$ 133.581,10	0,00%
RESERVA DE LUCRO	-R\$ 136.088,34	-R\$ 136.088,34	-R\$ 136.088,34	-R\$ 136.088,34	-R\$ 136.088,34	0,00%
RESERVA DE EXERCÍCIO ANTERIOR	-R\$ 2.505,21	-R\$ 2.505,21	-R\$ 2.505,21	-R\$ 2.505,21	-R\$ 2.505,21	0,00%
LUCRO/PREJUÍZO	-R\$ 288.241,32	-R\$ 234.481,34	-R\$ 252.242,62	-R\$ 532.850,55	-R\$ 488.548,51	-9,31%
ACUMULADO	R\$ 286.241,32	R\$ 234.481,34	R\$ 252.242,62	R\$ 532.850,55	R\$ 488.548,51	-9,31%
RESULTADO DO EXERCÍCIO	R\$ -	R\$ -	R\$ -	R\$ -	R\$ -	-

- Ativo

Wol Perícia e Consultoria Contábil  
 wol.consultoriacontabil@gmail.com (62) 3941-0270 / (62) 98534-2961

**Wol**  
 Perícia e Consultoria Contábil

Acréscimo de 8,81% (oito vírgula oitenta e um por cento), cerca de R\$ 45,2 mil.

- Ativo Circulante**

Acréscimo de 237% (duzentos e trinta e sete por cento), cerca de R\$ 52,9 mil. Variação expressiva no grupo do circulante, onde analisaremos os fatos individualmente, ou seja, pelas contas que compõem.
- Disponibilidades.**

Acréscimo de 61,97% (sessenta e um vírgula noventa e sete por cento), cerca de R\$ 4.4 mil.
- Banco conta movimento.**

Wol Perícia e Consultoria Contábil  
 wol.consultoriacontabil@gmail.com (62) 3941-0270 / (62) 98534-2961

**Wol**  
 Perícia e Consultoria Contábil

Acréscimo de 61,97% (sessenta e um vírgula noventa e sete por cento), cerca de R\$ 4.4 mil.

- Créditos.**

Sem movimentação no mês analisado.
- Adiantamentos.**

Sem movimentação no mês analisado.

Wol Perícia e Consultoria Contábil  
 wol.consultoriacontabil@gmail.com (62) 3941-0270 / (62) 98534-2961

**Wol**  
 Perícia e Consultoria Contábil

Acréscimo de 355% (trezentos e cinquenta e cinco por cento), cerca de R\$ 49.6 mil. Variação expressiva em percentual, situação que não é a mesma em questão de valores.

- Despesas antecipadas**

Sem movimentação no mês analisado.
- Ativo não circulante**

Redução de 1,57% (um vírgula cinquenta e sete por cento) cerca de R\$ 7.6 mil.
- Ativo Permanente**

Wol Perícia e Consultoria Contábil  
 wol.consultoriacontabil@gmail.com (62) 3941-0270 / (62) 98534-2961

**Vol**  
 Perícia e Consultoria Contábil

**San Lorenzo Logística Ltda**  
**Ativo Permanente**

Redução de 19,70% (dezenove vírgula setenta por cento), cerca de R\$ 65 mil.

- **Passivo Circulante**

**San Lorenzo Logística Ltda**  
**Passivo Circulante**

Acréscimo de 8,81% (oito vírgula oitenta e um por cento), cerca de R\$ 45.2 mil.

- **Fornecedores**

**San Lorenzo Logística Ltda**  
**Fornecedores**

Wol Perícia e Consultoria Contábil  
 wol.consultoriacontabil@gmail.com (62) 3941-0270 / (62) 98534-2961

**Vol**  
 Perícia e Consultoria Contábil

Acréscimo de 1,69% (um vírgula sessenta e nove por cento), cerca de R\$ 5.1 mil.

- **Salários e encargos**

**San Lorenzo Logística Ltda**  
**Salários e Encargos**

Acréscimo de 6,14% (seis vírgula quatorze por cento), cerca de R\$ 6.6 mil.

- **Provisões Mensais**

**San Lorenzo Logística Ltda**  
**Provisões Mensais**

Acréscimo de 9,23% (nove vírgula vinte e três por cento), cerca de R\$ 12.9 mil.

- **Obrigações Tributárias**

Wol Perícia e Consultoria Contábil  
 wol.consultoriacontabil@gmail.com (62) 3941-0270 / (62) 98534-2961

**Vol**  
 Perícia e Consultoria Contábil

**San Lorenzo Logística Ltda**  
**Obrigações Tributárias**

Redução de 19,98% (dezenove vírgula noventa e oito por cento), cerca de R\$ 26.2 mil.

- **Aluguéis a Pagar**

**San Lorenzo Logística Ltda**  
**Aluguéis a Pagar**

Redução de 100% (cem por cento), cerca de R\$ 1 mil.

- **Não circulante**

**San Lorenzo Logística Ltda**  
**Passivo Não Circulante**

Sem alteração no saldo.

Wol Perícia e Consultoria Contábil  
 wol.consultoriacontabil@gmail.com (62) 3941-0270 / (62) 98534-2961

**Vol**  
 Perícia e Consultoria Contábil

- **Patrimônio Líquido**

**San Lorenzo Logística Ltda**  
**Patrimônio Líquido**

Redução significativa de 14,80% (quatorze vírgula oitenta por cento), cerca de R\$ 44.2 mil.

- **Reservas de lucros**

**San Lorenzo Logística Ltda**  
**Reservas de lucros**

Sem alteração em relação ao mês anterior.

- **Lucro/Prejuízo Acumulado**

**San Lorenzo Logística Ltda**  
**Lucro/Prejuízo Acumulado**

Wol Perícia e Consultoria Contábil  
 wol.consultoriacontabil@gmail.com (62) 3941-0270 / (62) 98534-2961



**Vol**  
Perícia e Consultoria Contábil

Redução de 8,31% (oito vírgula trinta e um por cento), cerca de R\$ 44.2 mil.

**8. DRE – San Lorenzo Agroindustrial**

SAN LORENZO AGROINDUSTRIAL LTDA						
CORRETA	jan/23	fev/23	mar/23	abr/23	mai/23	Var. %
Vendas de Produtos	R\$ 8.397.937,00	R\$ 7.488.200,25	R\$ 13.290.775,00	R\$ 10.951.504,34	R\$ 11.723.005,04	12,17%
Serviços Prestados	R\$ -	R\$ -	R\$ -	R\$ -	R\$ -	-
<b>RECEITA BRUTA</b>	<b>R\$ 8.397.937,00</b>	<b>R\$ 7.488.200,25</b>	<b>R\$ 13.290.775,00</b>	<b>R\$ 10.951.504,34</b>	<b>R\$ 11.723.005,04</b>	<b>12,17%</b>
(-) Descontos e Abatimentos	R\$ 49.792,45	R\$ 39.388,95	R\$ 42.822,22	R\$ 217.972,91	R\$ 114.974,30	-42,34%
<b>RECEITA OPERACIONAL BRUTA</b>	<b>R\$ 8.348.144,55</b>	<b>R\$ 7.448.811,30</b>	<b>R\$ 13.247.952,78</b>	<b>R\$ 10.733.531,43</b>	<b>R\$ 11.608.030,74</b>	<b>13,84%</b>
(-) Impostos sobre as Vendas/Serviços	R\$ 493.804,00	R\$ 406.963,02	R\$ 494.443,47	R\$ 817.210,91	R\$ 470.500,00	9,84%
<b>RECEITA LÍQUIDA</b>	<b>R\$ 7.854.340,55</b>	<b>R\$ 6.994.898,28</b>	<b>R\$ 12.753.509,31</b>	<b>R\$ 9.916.320,52</b>	<b>R\$ 11.137.530,74</b>	<b>15,00%</b>
(-) Custos de produção e entrega vendida	R\$ 4.628.188,49	R\$ 5.007.574,04	R\$ 10.754.973,00	R\$ 7.557.302,50	R\$ 9.180.874,95	21,87%
<b>Despesas com Vendas</b>	<b>R\$ 1.200.266,00</b>	<b>R\$ 590.571,13</b>	<b>R\$ 570.860,79</b>	<b>R\$ 917.122,57</b>	<b>R\$ 1.040.055,00</b>	<b>16,52%</b>
<b>Margem de contribuição</b>	<b>R\$ 209.133,57</b>	<b>R\$ 940.907,11</b>	<b>R\$ 1.306.525,52</b>	<b>R\$ 1.532.088,45</b>	<b>R\$ 880.000,83</b>	<b>-34,37%</b>
<b>DESPESAS E RECEITAS OPERACIONAIS</b>	<b>R\$ 109.890,57</b>	<b>R\$ 715.641,57</b>	<b>R\$ 572.018,01</b>	<b>R\$ 748.364,41</b>	<b>R\$ 831.000,77</b>	<b>9,00%</b>
Administrativas e Gerais	R\$ 492.283,70	R\$ 515.540,24	R\$ 654.912,05	R\$ 487.346,03	R\$ 492.833,76	5,24%
- Despesas Tributárias	R\$ 54.564,33	R\$ 14.212,75	R\$ 94.610,56	R\$ 94.000,02	R\$ 111.289,88	18,30%
- Despesas Financeiras	R\$ 46.747,83	R\$ 143.208,72	R\$ 230.372,05	R\$ 137.806,20	R\$ 280.043,57	36,00%
- Despesas Operacionais	R\$ 7.505,26	R\$ 25.209,04	R\$ 9.474,16	R\$ 2.109,24	R\$ 1.929,84	-12,07%
<b>RESULTADO OPERACIONAL</b>	<b>R\$ 882.183,94</b>	<b>R\$ 235.265,54</b>	<b>R\$ 734.507,51</b>	<b>R\$ 783.722,04</b>	<b>R\$ 48.999,06</b>	<b>-18,16%</b>
<b>RESULTADO OPERACIONAL PRELÍQUIDO</b>	<b>R\$ 882.183,94</b>	<b>R\$ 235.265,54</b>	<b>R\$ 734.507,51</b>	<b>R\$ 783.722,04</b>	<b>R\$ 48.999,06</b>	<b>-18,16%</b>
- Emissão/Cancelamento de Notas Fiscais	R\$ -	R\$ -	R\$ -	R\$ -	R\$ -	-
- Receitas não operacionais	R\$ 77.487,71	R\$ 25.642,00	R\$ 28.935,47	R\$ 138,24	R\$ 206.558,00	214,60%
<b>RESULTADO ANTES DOS TRIBUTOS</b>	<b>R\$ 959.671,65</b>	<b>R\$ 260.907,54</b>	<b>R\$ 763.442,98</b>	<b>R\$ 923.860,28</b>	<b>R\$ 255.557,06</b>	<b>-41,64%</b>
(-) Provisão Impostos	R\$ -	R\$ -	R\$ -	R\$ -	R\$ -	-
<b>RESULTADO OPERACIONAL PRELÍQUIDO LÍQUIDO</b>	<b>R\$ 959.671,65</b>	<b>R\$ 260.907,54</b>	<b>R\$ 763.442,98</b>	<b>R\$ 923.860,28</b>	<b>R\$ 255.557,06</b>	<b>-41,64%</b>

**• Receita Operacional Bruta**

Wol Perícia e Consultoria Contábil  
wol.consultoriacontabil@gmail.com (62) 3941-0270 / (62) 98534-2961

**Vol**  
Perícia e Consultoria Contábil

Acréscimo de 13,44% (treze vírgula quarenta e quatro por cento), cerca de R\$ 1.3 milhões.

**• Custos**

Acréscimo de 21,97% (vinte e um vírgula noventa e sete por cento), cerca de R\$ 1.6 milhões.

**• Despesas Operacionais**

Acréscimo de 9,79% (nove vírgula setenta e nove por cento), cerca de R\$ 74 mil.

**• Resultado do Exercício.**

Wol Perícia e Consultoria Contábil  
wol.consultoriacontabil@gmail.com (62) 3941-0270 / (62) 98534-2961

**Vol**  
Perícia e Consultoria Contábil

Redução de 43,66% (quarenta e três vírgula sessenta e seis por cento), cerca de R\$ 260 mil. Prejuízo no período de R\$ 335.6 mil.

**9. – Índices de Liquidez**

Os indicadores financeiros avaliam a capacidade de pagamento da empresa frente às suas obrigações e o seu controle são vitais para os controles dos atos da administração e continuidade empresarial. As informações para o cálculo destes índices são retiradas unicamente das demonstrações patrimoniais e contábil e evidenciam a posição patrimonial da entidade devendo ser atualizadas constantemente para uma correta análise, o qual utilizaremos um período histórico dos últimos 6 meses.

Como regra geral, a leitura dos índices de liquidez é feita da seguinte maneira:

- Índice de liquidez maior do que 1: a empresa possui alguma folga para cumprir com suas obrigações;
- Índice de liquidez igual a 1: os valores à disposição da empresa empatam com as contas que ela tem para pagar;
- Índice de liquidez menor do que 1: se a empresa precisasse quitar todas as suas obrigações no curto prazo, ela não teria recursos suficientes.

Wol Perícia e Consultoria Contábil  
wol.consultoriacontabil@gmail.com (62) 3941-0270 / (62) 98534-2961

**Vol**  
Perícia e Consultoria Contábil

ÍNDICES CONSOLIDADOS - AGROINDUSTRIAL						
ÍNDICES	jan/23	fev/23	mar/23	abr/23	mai/23	Var.
LIQUIDEZ GERAL	1,89	1,97	1,80	1,85	1,79	0,06
LIQUIDEZ SECA	2,10	1,86	2,26	2,81	4,75	1,94
LIQUIDEZ CORRENTE	3,71	3,36	3,74	4,14	6,11	1,97
SOLVÊNCIA GERAL	2,50	2,55	2,66	2,75	3,12	0,37
LCRATIVIDADE	-10,36%	-32,98%	38,44%	17,54%	34,93%	17,39

**San Lorenzo Agroindustrial Ltda**  
**ÍNDICES CONSOLIDADOS**

**• Liquidez geral**

• Redução de 0,06 (zero vírgula zero seis pontos). Na liquidez geral do patrimônio, indica quanto a empresa possui em dinheiro, bens e direitos realizáveis a curto e longo prazos, para pagar todas as suas dívidas (passivo exigível), caso a empresa fosse parar suas atividades naquele momento. A interpretação desse

Wol Perícia e Consultoria Contábil  
wol.consultoriacontabil@gmail.com (62) 3941-0270 / (62) 98534-2961



**Vol**  
 Perícia e Consultoria Contábil

**San Lorenzo Agroindustrial Ltda Ativo**

Mês	Valor (R\$)
Jan/23	62.000.000,00
fev/23	60.000.000,00
mar/23	58.000.000,00
abr/23	56.000.000,00
mai/23	54.000.000,00

Redução de 5,61% (cinco vírgula sessenta e um por cento), cerca de R\$ 3.3 milhões;

- **Ativo circulante:**

**San Lorenzo Agroindustrial Ltda Ativo Circulante**

Mês	Valor (R\$)
Jan/23	44.000.000,00
fev/23	42.000.000,00
mar/23	40.000.000,00
abr/23	38.000.000,00
mai/23	36.000.000,00

Redução de 9,18% (nove vírgula dezoito por cento), cerca de R\$ 3.7 milhões.

- **Disponibilidades:**

Wol Perícia e Consultoria Contábil  
 wol.consultoriacontabil@gmail.com (62) 3941-0270 / (62) 98534-2961

**Vol**  
 Perícia e Consultoria Contábil

**San Lorenzo Agroindustrial Ltda Disponibilidades**

Mês	Valor (R\$)
Jan/23	1.000.000,00
fev/23	500.000,00
mar/23	400.000,00
abr/23	600.000,00
mai/23	415.000,00

Acréscimo de 234% (duzentos e trinta e quatro por cento), cerca de R\$ 415 mil.

- **Caixa e equivalentes**

**San Lorenzo Agroindustrial Ltda Caixa**

Mês	Valor (R\$)
Jan/23	40.000,00
fev/23	10.000,00
mar/23	20.000,00
abr/23	15.000,00
mai/23	12.000,00

Acréscimo de 216% (duzentos e dezesseis por cento), cerca de R\$ 12 mil.

- **Banco conta movimento**

**San Lorenzo Agroindustrial Ltda Bancos Conta Movimento**

Mês	Valor (R\$)
Jan/23	1.000.000,00
fev/23	500.000,00
mar/23	400.000,00
abr/23	600.000,00
mai/23	415.000,00

Wol Perícia e Consultoria Contábil  
 wol.consultoriacontabil@gmail.com (62) 3941-0270 / (62) 98534-2961

**Vol**  
 Perícia e Consultoria Contábil

Redução de 302% (trezentos e dois por cento), cerca de R\$ 425.9 mil.

- **Aplicações financeiras:**

**San Lorenzo Agroindustrial Ltda Aplicações Financeiras**

Mês	Valor (R\$)
Jan/23	25.000,00
fev/23	20.000,00
mar/23	15.000,00
abr/23	10.000,00
mai/23	8.000,00

Redução de 5,63% (cinco vírgula sessenta e três por cento), cerca de R\$ 1.1 mil.

- **Os créditos (subgrupo - ativo circulante):**

**San Lorenzo Agroindustrial Ltda Créditos**

Mês	Valor (R\$)
Jan/23	5.000.000,00
fev/23	4.000.000,00
mar/23	3.000.000,00
abr/23	2.000.000,00
mai/23	1.500.000,00

Redução de 31,46% (trinta e um vírgula quarenta e seis por cento), cerca de R\$ 794.3 mil.

- **Adiantamentos:**

Wol Perícia e Consultoria Contábil  
 wol.consultoriacontabil@gmail.com (62) 3941-0270 / (62) 98534-2961

**Vol**  
 Perícia e Consultoria Contábil

**San Lorenzo Agroindustrial Ltda Adiantamentos**

Mês	Valor (R\$)
Jan/23	4.000.000,00
fev/23	2.000.000,00
mar/23	3.000.000,00
abr/23	4.000.000,00
mai/23	5.800.000,00

Acréscimo de 42,68% (quarenta e dois vírgula sessenta e oito por cento), cerca de R\$ 2.7 milhões.

- **Impostos a Recuperar:**

**San Lorenzo Agroindustrial Ltda Impostos a Recuperar**

Mês	Valor (R\$)
Jan/23	15.000.000,00
fev/23	14.000.000,00
mar/23	13.800.000,00
abr/23	13.600.000,00
mai/23	13.500.000,00

Redução 0,56% (zero vírgula cinquenta e seis por cento), cerca de R\$ 83.2 mil.

- **Outros créditos:**

**San Lorenzo Agroindustrial Ltda Outros Créditos**

Mês	Valor (R\$)
Jan/23	3.000.000,00
fev/23	2.500.000,00
mar/23	2.000.000,00
abr/23	1.500.000,00
mai/23	1.000.000,00

Wol Perícia e Consultoria Contábil  
 wol.consultoriacontabil@gmail.com (62) 3941-0270 / (62) 98534-2961

**Vol**  
 Perícia e Consultoria Contábil

Redução de 13,40% (treze vírgula quarenta por cento), cerca de R\$ 332.1 mil.

- Despesas antecipadas (subgrupo – ativo circulante):**

Redução de 21,26% (vinte e um vírgula vinte e seis por cento), cerca de R\$ 47.3 mil.

- Estoque (subgrupo – ativo circulante):**

Redução de 59,10% (cinquenta e nove vírgula dez por cento), cerca de R\$ 4.8 milhões.

- Estoque em poder de terceiros**

Wol Perícia e Consultoria Contábil  
 wol.consultoriacontabil@gmail.com (62) 3941-0270 / (62) 98534-2961

**Vol**  
 Perícia e Consultoria Contábil

Redução de 20,66% (vinte vírgula sessenta e seis por cento), cerca de R\$ 1.8 milhões.

- Ativo não circulante:**

Acréscimo de 1,99% (um vírgula noventa e nove por cento), cerca de R\$ 383 mil;

- Participações societárias**

Wol Perícia e Consultoria Contábil  
 wol.consultoriacontabil@gmail.com (62) 3941-0270 / (62) 98534-2961

**Vol**  
 Perícia e Consultoria Contábil

Sem alteração;

- Outros créditos LP**

Redução de 0,76% (zero vírgula setenta e seis por cento), cerca de R\$ 13.2 mil.

- Ativo permanente:**

Acréscimo de 2,36% (dois vírgula trinta e seis por cento), cerca de R\$ 2,36 mil.

- Passivo**

Wol Perícia e Consultoria Contábil  
 wol.consultoriacontabil@gmail.com (62) 3941-0270 / (62) 98534-2961

**Vol**  
 Perícia e Consultoria Contábil

Redução de 5,61% (cinco vírgula sessenta e um por cento), cerca de R\$ 3.3 milhões;

- Passivo circulante:**

Redução de 62,26% (sessenta e dois vírgula vinte e seis por cento), cerca de R\$ 3.7 milhões.

- Fornecedores:**

Wol Perícia e Consultoria Contábil  
 wol.consultoriacontabil@gmail.com (62) 3941-0270 / (62) 98534-2961

**Vol**  
 Perícia e Consultoria Contábil

Redução de 49,24% (quarenta e nove vírgula vinte e quatro por cento), cerca de R\$ 746 milhões. Variação expressiva, diligenciaremos;

- **Salários e encargos**

**San Lorenzo Agroindustrial Ltda**  
**Salários e Encargos**

Acréscimo de 2,73% (dois vírgula setenta e três por cento), cerca de R\$ 5.6 mil.

- **Financiamentos Bancários:**

**San Lorenzo Agroindustrial Ltda**  
**Financiamentos Bancários**

Redução de 138% (cento e trinta e oito por cento), cerca de R\$ 2.5 milhões. Variação expressiva, diligenciaremos;

- **Provisões mensais.**

Wol Perícia e Consultoria Contábil  
 wol.consultoriacontabil@gmail.com (62) 3941-0270 / (62) 98534-2961

**Vol**  
 Perícia e Consultoria Contábil

**San Lorenzo Agroindustrial Ltda**  
**Provisões Mensais**

Acréscimo de 1,62% (um vírgula sessenta e dois por cento), cerca de R\$ 5.4 mil. Variação expressiva, diligenciaremos;

- **Obrigações tributárias:**

**San Lorenzo Agroindustrial Ltda**  
**Obrigações Tributárias**

Acréscimo de 16,90% (dezesseis vírgula noventa por cento), cerca de R\$ 23.8 mil.

- **Parcelamento tributários:**

**San Lorenzo Agroindustrial Ltda**  
**Parcelamentos Tributários**

Wol Perícia e Consultoria Contábil  
 wol.consultoriacontabil@gmail.com (62) 3941-0270 / (62) 98534-2961

**Vol**  
 Perícia e Consultoria Contábil

Redução de 6,58% (seis vírgula cinquenta e cinco por cento), cerca de R\$ 33.7 mil.

- **Vendas entregas futuras:**

**San Lorenzo Agroindustrial Ltda**  
**Vendas Entregas Futuras**

Acréscimo de 468% (quatrocentos e sessenta e oito por cento), cerca de R\$ 4.8 mil.

- **Adiantamento a clientes:**

**San Lorenzo Agroindustrial Ltda**  
**Adiantamento a Clientes**

Redução de 51,24% (cinquenta e um vírgula vinte e quatro por cento), cerca de R\$ 29.7 mil.

- **Outras contas a pagar:**

Wol Perícia e Consultoria Contábil  
 wol.consultoriacontabil@gmail.com (62) 3941-0270 / (62) 98534-2961

**Vol**  
 Perícia e Consultoria Contábil

**San Lorenzo Agroindustrial Ltda**  
**Outras contas a pagar**

Redução de 27,43% (vinte e sete vírgula quarenta e três por cento), cerca de R\$ 171.7 mil.

- **Remessa para concerto.**

**San Lorenzo Agroindustrial Ltda**  
**Remessa para concerto**

Redução de 16,71% (dezesseis vírgula setenta e um por cento), cerca de R\$ 332.1 mil.

- **Passivo não circulante:**

Wol Perícia e Consultoria Contábil  
 wol.consultoriacontabil@gmail.com (62) 3941-0270 / (62) 98534-2961

**San Lorenzo Agroindustrial Ltda**  
Passivo não circulante

Acréscimo de 1,32% (um vírgula trinta e dois por cento), cerca de R\$ 157,6 mil.

- Financiamentos Bancários**

**San Lorenzo Agroindustrial Ltda**  
Financiamentos Bancários

Sem alteração em relação ao mês anterior.

- Incentivos Fiscais:**

**San Lorenzo Agroindustrial Ltda**  
Incentivos Fiscais

Wol Perícia e Consultoria Contábil  
wol.consultoriacontabil@gmail.com (62) 3941-0270 / (62) 98534-2961

Acréscimo de 3,73% (três vírgula setenta e três por cento), cerca de R\$ 163,1 mil. Variação expressiva, diligenciaremos;

- Patrimônio Líquido:**

**San Lorenzo Agroindustrial Ltda**  
Patrimônio Líquido

Redução de 0,68% (zero vírgula sessenta e oito por cento), cerca de R\$ 256,7 mil.

- Reservas de lucros:**

**San Lorenzo Agroindustrial Ltda**  
Reserva de Lucros

Redução de 0,21% (zero vírgula vinte e um por cento), cerca de R\$ 78,6 mil.

- Lucro/Prejuízo acumulados:**

Wol Perícia e Consultoria Contábil  
wol.consultoriacontabil@gmail.com (62) 3941-0270 / (62) 98534-2961

**San Lorenzo Agroindustrial Ltda**  
Lucro/Prejuízo acumulados

Redução de 0,21% (zero vírgula vinte e um por cento), cerca de R\$ 78,6 mil.

**12. Movimentação das contas de resultados**  
**12.1 - Movimentação das contas de resultados referente aos meses em análises.**

\* San Lorenzo Agroindustrial

MOVIMENTAÇÃO - LUCRO/PREJUÍZO NO PERÍODO					
SAN LORENZO AGROINDUSTRIAL					
CONTAS	jan/23	fev/23	mar/23	abr/23	mai/23
RECEITAS	7.427.422,21	6.994.195,26	10.529.180,27	1.796.925,48	11.328.627,18
CUSTOS	-8.216.555,08	-6.539.109,17	-11.210.834,69	-8.444.835,87	-10.285.531,35
DESPESAS	-335.372,66	-699.832,30	-315.190,56	-256.232,65	-544.803,77
(-) Prov. RPP e CIL	R\$ 0,00	R\$ 0,00	R\$ 0,00	R\$ 0,00	R\$ 0,00
<b>LUCRO/PREJUÍZO LÍQUIDO DO</b>	<b>-824.805,43</b>	<b>-244.546,21</b>	<b>998.255,02</b>	<b>995.856,92</b>	<b>813.696,06</b>
Variação em percentual	-238,85%	72,82%	229,97%	64,69%	43,00%

**San Lorenzo Agroindustrial Ltda**  
LUCRO/PREJUÍZO DO EXERCÍCIO

Wol Perícia e Consultoria Contábil  
wol.consultoriacontabil@gmail.com (62) 3941-0270 / (62) 98534-2961

\* San Lorenzo Logística

MOVIMENTAÇÃO - LUCRO/PREJUÍZO NO PERÍODO					
SAN LORENZO LOGÍSTICA					
CONTAS	jan/23	fev/23	mar/23	abr/23	mai/23
RECEITAS	1.292.837,79	8.140.126,08	1.700.742,92	1.131.227,38	1.582.364,92
CUSTOS	-1.546.834,92	-9.020.926,66	-1.440.988,26	-1.238.934,66	-1.420.800,04
DESPESAS	-132.174,81	-76.091,91	-107.196,00	-97.646,42	-89.510,07
(-) Prov. RPP e CIL	R\$ 0,00	R\$ 0,00	R\$ 178.567,17	R\$ 0,00	R\$ 0,00
<b>LUCRO/PREJUÍZO LÍQUIDO DO EXERCÍCIO</b>	<b>-386.171,94</b>	<b>-876.892,49</b>	<b>882.056,59</b>	<b>-205.353,70</b>	<b>72.054,81</b>
Variação em percentual	51,57%	-122,66%	76,30%	-200,75%	120,75%


**San Lorenzo Logística Ltda**  
LUCRO/PREJUÍZO DO EXERCÍCIO

\* San Lorenzo Acumulado (Agroindustrial + Logística)

MOVIMENTAÇÃO - LUCRO/PREJUÍZO NO PERÍODO - ACUMULADO AGRO + LOG					
SAN LORENZO AGROINDUSTRIAL + LOGÍSTICA					
CONTAS	jan/23	fev/23	mar/23	abr/23	mai/23
RECEITAS	8.720.259,98	15.538.027,36	14.297.882,19	16.926.144,86	12.911.992,10
CUSTOS	-9.769.239,39	-14.553.928,63	-12.680.599,55	-9.781.365,73	-11.680.341,39
DESPESAS	-648.847,47	-766.926,26	-1.070.696,56	-889.471,51	-634.809,84
(-) Prov. RPP e CIL	R\$ 0,00	R\$ 0,00	-451.26.567,17	R\$ 0,00	R\$ 0,00
<b>LUCRO LÍQUIDO DO EXERCÍCIO</b>	<b>-695.827,98</b>	<b>-148.740,57</b>	<b>574.563,51</b>	<b>297.340,62</b>	<b>-87.096,17</b>
Variação em percentual	-123,82,34%	-92,90%	339,86%	-21,50%	33,70%

**San Lorenzo Agroindustrial Ltda**  
LUCRO/PREJUÍZO DO EXERCÍCIO - ACUMULADO AGRO + LOG

Wol Perícia e Consultoria Contábil  
wol.consultoriacontabil@gmail.com (62) 3941-0270 / (62) 98534-2961



**12.2 - Movimentação do patrimônio líquido referente janeiro a maio de 2023.**

PATRIMÔNIO LÍQUIDO - LOGÍSTICA					
PERÍODO	jan/23	fev/23	mar/23	abr/23	mai/23
Patrimônio Líquido	-233.581,10	-233.581,10	-18.661,52	-299.269,45	-254.979,41
Varição em percentual	-198,94%	0,00%	-92,01%	1503,67%	-14,80%



PATRIMÔNIO LÍQUIDO - AGROINDUSTRIAL					
PERÍODO	jan/23	fev/23	mar/23	abr/23	mai/23
Patrimônio Líquido	37.242.094,14	38.047.100,17	37.820.523,89	37.681.731,52	37.938.445,07
Varição em percentual	1,26%	2,16%	1,91%	0,97%	0,68%



**13. Ebtida**

Wol Perícia e Consultoria Contábil  
 wol.consultoriacontabil@gmail.com (62) 3941-0270 / (62) 98534-2961



**DEMONSTRATIVO DO RESULTADO DO EBITDA - 2023**

DESCRIÇÃO	2020	2021	2022	2023	TOTAL	%
RECEITAS TOTAIS	8.237.037,82	7.468.288,15	13.213.775,00	15.451.564,51	11.723.455,94	51.296.951,05
(1) DEDUÇÃO DA RECEITA	-409.483,29	-485.126,27	-759.623,09	-654.643,06	-2.308.875,71	-2,86%
RECEITA LÍQUIDA DE VENDAS	7.827.554,53	6.983.161,88	12.454.151,91	14.796.921,45	10.414.580,23	48,43%
CUSTOS OPERACIONAIS	4.812.546,25	4.538.394,41	761.383,62	1.029.286,09	6.141.610,37	26,32%
DESPESAS DE EXERCÍCIO	1.208.860,99	-490.578,23	-553.805,79	-931.122,07	-1.384.411,08	-5,10%
MARGEM DE CONTRIBUIÇÃO	222.277,29	372.889,32	1.628.962,50	1.385.494,31	4.224.623,42	18,41%
DESPESAS ADMINISTRATIVAS	-193.088,49	426.198,21	-192.371,64	-541.393,51	-400.553,44	-1,76%
EBITDA	-70.811,20	819.087,53	1.436.590,86	1.826.886,82	3.565.413,41	15,51%
% EBITDA - MARGEM	-3,21	10,97	10,99	12,19	12,61	12,61%
DEPRECIAÇÃO	47.346,28	44.117,48	104.885,23	520.242,12	616.591,11	2,70%
DESPESAS E RECEITAS FINANÇAS	25.361,14	365.472,52	-193.843,42	-198.512,24	198.017,37	0,87%
PROVISÃO PARA IMPROBIDADE	-	-	-	6,00	6,00	0,00%
<b>Lucro / Realização Contábil</b>	<b>21.484,13</b>	<b>-186.332,14</b>	<b>1.342.747,43</b>	<b>1.628.374,67</b>	<b>3.946.877,37</b>	<b>17,45%</b>

**14.** Preliminarmente, em síntese, e em caráter não exaustivo, constatamos que as Recuperandas, apresentaram prejuízo na Agroindustrial no valor de R\$ 196 mil, e na Logística, lucro de R\$ 62 mil, totalizando o resultado do grupo no mês de maio de 2023, R\$ 397,6 mil positivos. Ressaltamos a necessidade da disponibilização das demonstrações contábeis dentro do mês seguinte, ou seja, do dia 20 a 25.

**15.** Por fim, submetemos a Vossa Senhoria o presente relatório e colocamo-nos à disposição para eventuais esclarecimentos que se fizerem necessários.

Wol Consultoria e Serviços Contábeis Eireli  
 Wanderley de Oliveira Leite  
 CRC/GO 012506

Wol Perícia e Consultoria Contábil  
 wol.consultoriacontabil@gmail.com (62) 3941-0270 / (62) 98534-2961

6. As demonstrações de resultados mensais nos anos de 2020, 2021, 2022 e 2023 da SAN LORENZO, individualmente examinadas e demais indicadores, consolidados, assim se comportaram:

a) Demonstrações de resultados (DRE) mensais do ano de 2020, 2021, 2022 e janeiro a maio de 2023:

DEMONSTRAÇÕES DE RESULTADOS - DRE						
SAN LORENZO - 2020						
CONTAS	JAN	FEV	MAR	ABR	MAI	JUN
RECEITA BRUTA	R\$2.127.887	R\$2.500.374	R\$2.431.602	R\$2.532.126	R\$2.439.323	R\$2.994.922
RECEITA OPERACIONAL BRUTA	R\$1.547.285	R\$2.230.429	R\$2.345.945	R\$2.350.358	R\$2.387.684	R\$2.803.400
RECEITA LÍQUIDA	R\$1.299.648	R\$1.991.418	R\$2.124.278	R\$2.143.537	R\$2.279.310	R\$2.667.006
DESPESAS E RECEITAS OPERACIONAIS	-R\$139.883	-R\$254.422	-R\$147.426	-R\$231.646	-R\$286.340	-R\$322.129
RESULTADO OPERACIONAL	-R\$867.943	-R\$460.348	R\$91.270	R\$209.073	R\$105.967	-R\$149.676
CUSTOS	-R\$1.921.584	-R\$2.105.443	-R\$1.729.848	-R\$1.600.673	-R\$1.718.592	-R\$2.307.349
RESULTADO LÍQUIDO DO EXERCÍCIO	-R\$823.555	-R\$460.348	R\$61.554	R\$247.816	R\$133.167	-R\$149.676
VARIAÇÕES % / R\$	54,9%	-44,1%	-113,4%	302,6%	-46,3%	-212,4%
	-R\$291.955	R\$363.208	R\$521.901	R\$186.263	-R\$114.650	-R\$282.842



Valor: R\$ 17.517.757,97  
 PROCESSO CIVEL E DO TRABALHO -> Processo de Conhecimento -> Procedimento de Conhecimento -> Procedimentos Especiais -> Procedimentos Regidos por Outros Códigos, Leis Esparças e Regimentos  
 TRINDADE - 2ª VARA CIVEL E AMBIENTAL  
 Usuário: IZADORA VITOR DIAS DE REZENDE - Data: 12/11/2023 08:51:41

DEMONSTRAÇÕES DE RESULTADOS - DRE							
SAN LORENZO - 2020							
CONTAS	JUL	AGO	SET	OUT	NOV	DEZ	TOTAL
RECEITA BRUTA	R\$5.040.290	R\$6.014.979	R\$8.464.814	R\$8.838.899	R\$6.679.755	R\$3.878.251	R\$53.943.222
RECEITA OPERACIONAL BRUTA	R\$4.904.185	R\$5.754.804	R\$7.665.004	R\$7.268.118	R\$5.543.968	R\$3.274.076	R\$48.075.256
RECEITA LIQUIDA	R\$4.676.208	R\$5.475.079	R\$7.227.815	R\$7.800.405	R\$5.889.296	R\$3.451.076	R\$47.025.075
DESPESAS E RECEITAS OPERACIONAIS	-R\$300.248	-R\$363.244	-R\$402.382	-R\$509.365	-R\$509.764	-R\$420.748	-R\$3.887.598
RESULTADO OPERACIONAL	R\$991.760	R\$825.369	R\$2.066.522	R\$2.812.943	R\$768.014	R\$297.605	R\$6.690.558
RESULTADO OPERACIONAL CUSTOS	-R\$3.164.773	-R\$4.048.191	-R\$4.593.783	-R\$4.260.287	-R\$4.311.451	-R\$2.403.441	-R\$34.165.413
RESULTADO LÍQUIDO DO EXERCÍCIO	R\$985.543	R\$825.369	R\$2.066.522	R\$4.922.767	R\$768.014	-R\$643.857	R\$7.933.315
VARIAÇÕES % / R\$	-758,5%	-16,3%	150,4%	138,2%	-84,4%	-183,8%	
	R\$1.135.218	-R\$160.174	R\$1.241.154	R\$2.856.244	-R\$4.154.753	-R\$1.411.871	

DEMONSTRAÇÕES DE RESULTADOS - DRE							
SAN LORENZO - 2021							
CONTAS	JAN	FEV	MAR	ABR	MAI	JUN	TOTAL
RECEITA BRUTA	R\$ 5.677.476	R\$ 7.049.642	R\$ 8.122.161	R\$ 8.134.508	R\$ 7.254.039	R\$9.955.199	
RECEITA OPERACIONAL BRUTA	R\$ 5.548.152	R\$ 6.705.887	R\$ 7.873.631	R\$ 8.108.228	R\$ 7.254.039	R\$9.680.911	
RECEITA LIQUIDA	R\$ 5.106.550	R\$ 6.202.371	R\$ 7.362.450	R\$ 7.571.152	R\$ 6.816.950	R\$9.187.110	
DESPESAS E RECEITAS OPERACIONAIS	-R\$ 340.183	-R\$ 400.318	-R\$ 725.012	-R\$ 383.088	-R\$ 418.658	-R\$369.987	
RESULTADO OPERACIONAL	R\$ 2.154.199	R\$ 1.031.509	R\$ 798.665	R\$ 1.579.413	R\$ 719.280	R\$3.435.041	
RESULTADO OPERACIONAL CUSTOS	-R\$ 2.508.738	-R\$ 4.624.352	-R\$ 5.611.241	-R\$ 5.349.688	-R\$ 5.159.677	-R\$4.976.894	
RESULTADO LÍQUIDO DO EXERCÍCIO	R\$ 2.154.199	R\$ 1.032.024	-R\$ 547.304	R\$1.579.413	R\$719.280	R\$1.569.564	
VARIAÇÕES % / R\$	-434,6%	-52,1%	-153,0%	-388,6%	-54,5%	118,2%	
	R\$2.798.056	-R\$1.122.174	-R\$1.579.329	R\$2.126.717	-R\$860.133	R\$850.285	

DEMONSTRAÇÕES DE RESULTADOS - DRE							
SAN LORENZO - 2021							
CONTAS	JUL	AGO	SET	OUT	NOV	DEZ	TOTAL
RECEITA BRUTA	R\$13.343.648	R\$12.880.020	R\$16.472.680	R\$10.956.262	R\$5.550.756	R\$5.112.962	R\$110.509.353
RECEITA OPERACIONAL BRUTA	R\$13.216.856	R\$12.830.020	R\$16.109.733	R\$10.822.864	R\$5.549.646	R\$4.912.502	R\$108.612.467
RECEITA LIQUIDA	R\$12.517.717	R\$12.112.516	R\$15.157.206	R\$10.221.208	R\$5.165.863	R\$4.607.214	R\$102.028.305
DESPESAS E RECEITAS OPERACIONAIS	-R\$379.017	-R\$442.657	-R\$421.718	-R\$533.727	-R\$356.340	-R\$683.194	-R\$5.453.897
RESULTADO OPERACIONAL	R\$1.669.812	R\$1.466.763	R\$1.458.246	R\$184.246	-R\$1.200.100	-R\$485.605	R\$12.811.467
RESULTADO OPERACIONAL CUSTOS	-R\$10.140.339	-R\$9.583.403	-R\$12.310.238	-R\$8.082.248	-R\$5.223.910	-R\$3.771.941	-R\$77.342.668
RESULTADO LÍQUIDO DO EXERCÍCIO	R\$1.669.812	R\$1.466.765	-R\$90.876	R\$245.462	-R\$1.200.100	-R\$475.364	R\$8.122.875
VARIAÇÕES % / R\$	6,4%	-12,2%	-106,2%	-370,1%	-588,9%	-60,4%	
	R\$100.248	-R\$203.047	-R\$1.557.641	R\$336.338	-R\$1.445.562	R\$724.736	

DEMONSTRAÇÕES DE RESULTADOS - DRE							
SAN LORENZO - 2022							
CONTAS	JAN	FEV	MAR	ABR	MAI	JUN	TOTAL
RECEITA BRUTA	R\$ 5.069.816	R\$ 7.517.149	R\$ 9.543.336	R\$ 14.430.824	R\$ 14.698.245	R\$16.025.751	
RECEITA OPERACIONAL BRUTA	R\$ 5.069.816	R\$ 7.517.149	R\$ 9.374.704	R\$ 14.430.824	R\$ 14.698.245	R\$15.989.418	
RECEITA LIQUIDA	R\$ 4.797.063	R\$ 6.925.320	R\$ 8.904.005	R\$ 13.813.889	R\$ 14.029.522	R\$15.315.918	
DESPESAS E RECEITAS OPERACIONAIS	-R\$ 291.209	-R\$ 315.449	-R\$ 457.426	-R\$ 414.701	-R\$ 432.923	-R\$447.524	
RESULTADO OPERACIONAL	R\$ 271.025	R\$ 1.547.201	R\$ 2.128.177	R\$ 2.609.610	R\$ 4.204.796	R\$3.062.448	
RESULTADO OPERACIONAL CUSTOS	-R\$ 3.676.428	-R\$ 4.648.860	-R\$ 5.769.884	-R\$ 9.207.803	-R\$ 9.146.088	-R\$10.336.939	
RESULTADO LÍQUIDO DO EXERCÍCIO	R\$ 271.025	R\$ 1.547.201	R\$ 1.685.651	R\$3.288.116	R\$3.374.038	R\$1.641.440	
VARIAÇÕES % / R\$	-157,0%	470,9%	8,9%	95,1%	2,6%	-51,4%	
	R\$746.388	R\$1.276.176	R\$138.450	R\$1.602.466	R\$85.922	-R\$1.732.599	

DEMONSTRAÇÕES DE RESULTADOS - DRE							
SAN LORENZO - 2022							
CONTAS	JUL	AGO	SET	OUT	NOV	DEZ	TOTAL
RECEITA BRUTA	R\$19.082.060	R\$19.647.592	R\$19.071.094	R\$14.910.311	R\$16.709.800	R\$13.556.760	R\$170.262.737
RECEITA OPERACIONAL BRUTA	R\$18.974.053	R\$19.497.884	R\$18.842.697	R\$14.654.255	R\$16.581.303	R\$13.459.480	R\$169.089.828
RECEITA LIQUIDA	R\$18.153.808	R\$18.659.481	R\$17.952.562	R\$13.875.615	R\$15.717.572	R\$12.704.621	R\$160.849.376
DESPESAS E RECEITAS OPERACIONAIS	-R\$406.174	-R\$428.999	-R\$621.803	-R\$560.778	-R\$673.201	-R\$645.656	-R\$5.695.842
RESULTADO OPERACIONAL	R\$3.948.245	R\$2.707.698	R\$1.373.027	R\$927.201	R\$448.101	R\$45.319	R\$23.272.848
RESULTADO OPERACIONAL CUSTOS	-R\$12.083.775	-R\$13.718.007	-R\$14.108.863	-R\$10.859.177	-R\$12.805.226	-R\$10.744.498	-R\$117.105.548
RESULTADO LÍQUIDO DO EXERCÍCIO	R\$3.958.123	R\$2.707.698	R\$2.839.836	R\$927.201	R\$634.796		R\$22.875.123
VARIAÇÕES % / R\$	141,1%	-31,6%	4,9%	-67,4%	-31,5%	-100,0%	
	R\$2.316.683	-R\$1.250.424	R\$132.137	-R\$1.912.635	-R\$292.405	-R\$634.796	







DEMONSTRAÇÕES DE RESULTADOS - DRE						
SAN LORENZO - 2023						
CONTAS	JAN	FEV	MAR	ABR	MAI	TOTAL
RECEITA BRUTA	R\$ 8.337.038	R\$ 7.484.388	R\$ 13.293.776	R\$ 10.451.565	R\$ 11.723.685	R\$51.290.451
RECEITA OPERACIONAL BRUTA	R\$ 8.267.279	R\$ 7.484.388	R\$ 13.321.754	R\$ 10.234.192	R\$ 11.609.227	R\$50.916.840
RECEITA LÍQUIDA	R\$ 7.927.422	R\$ 6.994.196	R\$ 12.537.140	R\$ 9.796.921	R\$ 11.129.627	R\$48.385.307
DESPESAS E RECEITAS OPERACIONAIS	-R\$ 593.030	-R\$ 713.643	-R\$ 970.086	-R\$ 970.086	-R\$ 831.046	-R\$4.077.892
RESULTADO OPERACIONAL	-R\$ 882.164	-R\$ 252.548	R\$ 334.075	R\$ 595.745	R\$ 49.050	-R\$155.841
CUSTOS	-R\$ 6.928.188	-R\$ 5.642.529	-R\$ 10.278.914	-R\$ 7.526.230	-R\$ 9.180.876	-R\$39.556.737
RESULTADO LÍQUIDO DO EXERCÍCIO	-R\$ 805.006	-R\$ 226.937	R\$ 362.611	R\$595.880	R\$335.606	R\$262.155
VARIAÇÕES % / R\$	-234,2% -R\$1.405.051	-71,8% R\$578.069	-259,8% R\$589.548	64,3% R\$233.269	-43,7% -R\$260.274	

b) Indicadores financeiros mensais do exercício de 2020, 2021, 2022 e janeiro a maio de 2023.

2020												
ÍNDICES	JAN	FEV	MAR	ABR	MAI	JUN	JUL	AGO	SET	OUT	NOV	DEZ
LIQUIDEZ GERAL	0,30	0,34	0,35	0,80	0,81	0,80	0,84	0,88	0,95	1,08	1,11	1,04
LIQUIDEZ SECA	1,18	1,06	1,04	1,08	1,15	1,12	1,22	1,26	1,45	1,77	2,11	1,18
LIQUIDEZ CORRENTE	1,22	1,11	1,12	1,16	1,22	1,16	1,28	1,38	1,60	1,90	2,35	1,69
SOLVÊNCIA GERAL	0,81	0,81	0,81	0,80	0,81	0,80	0,84	0,88	0,95	1,08	1,11	1,04
LUCRATIVIDADE	-38,70%	-18,41%	2,53%	9,79%	5,46%	-5,00%	19,55%	13,72%	24,41%	55,69%	11,50%	-16,60%

2021												
ÍNDICES	JAN	FEV	MAR	ABR	MAI	JUN	JUL	AGO	SET	OUT	NOV	DEZ
LIQUIDEZ GERAL	1,18	1,22	1,20	1,24	1,22	1,24	1,30	1,34	1,41	1,35	0,82	0,87
LIQUIDEZ SECA	1,47	1,60	1,58	1,54	1,71	2,15	2,54	2,28	2,71	2,36	1,38	1,23
LIQUIDEZ CORRENTE	2,38	2,49	2,30	2,27	2,26	2,46	2,87	2,52	3,13	2,93	3,31	2,89
SOLVÊNCIA GERAL	1,18	1,22	1,20	1,24	1,22	1,24	1,30	1,34	1,41	1,35	1,35	1,43
LUCRATIVIDADE	37,94%	25,03%	12,66%	14,55%	13,63%	14,09%	13,10%	13,30%	12,31%	9,10%	-4,63%	-10,76%

2022												
ÍNDICES	JAN	FEV	MAR	ABR	MAI	JUN	JUL	AGO	SET	OUT	NOV	DEZ
LIQUIDEZ GERAL	0,89	0,95	0,99	1,11	1,22	1,35	1,42	1,65	2,22	1,89	2,02	2,11
LIQUIDEZ SECA	1,40	1,64	1,79	2,14	3,91	4,52	7,43	6,41	3,23	2,87	2,48	2,10
LIQUIDEZ CORRENTE	3,16	3,29	3,99	4,35	6,29	5,87	9,54	8,62	4,44	4,75	4,50	3,82
SOLVÊNCIA GERAL	1,45	1,50	3,15	3,18	3,76	3,97	6,06	5,45	3,05	3,23	3,01	2,53
LUCRATIVIDADE	18,71%	4,86%	4,48%	5,49%	3,50%	9,76%	4,78%	7,25%	6,72%	16,08%	10,24%	22,59%



Valor: R\$ 17.517.757,97  
 PROCESSO CIVEL E DO TRABALHO -> Processo de Conhecimento -> Procedimento de Conhecimento -> Procedimentos Especiais -> Procedimentos Regidos por Outros Códigos, Leis Esparças e Regimentos  
 TRINDADE - 2ª VARA CIVEL E AMBIENTAL  
 Usuário: IZADORA VITOR DIAS DE REZENDE - Data: 12/11/2023 08:51:41

2023					
ÍNDICES	JAN	FEV	MAR	ABR	MAI
LIQUIDEZ GERAL	1,89	1,97	1,80	1,85	1,79
LIQUIDEZ SECA	2,10	1,86	2,26	2,81	4,75
LIQUIDEZ CORRENTE	3,71	3,36	3,74	4,14	6,11
SOLVÊNCIA GERAL	2,50	2,55	2,66	2,75	3,12
LUCRATIVIDADE	-10,36%	-32,98%	38,44%	17,54%	34,93%

7. As análises dos indicadores de estoques de produtos comercializados, matérias primas e insumos dos anos de 2020, 2021, 2022 e janeiro a maio de 2023:

ORD	UNID	PRODUTO	2020												TOTAL
			JAN	FEV	MAR	ABR	MAI	JUN	JUL	AGO	SET	OUT	NOV	DEZ	
1	KG	CAROÇO DE ALGODÃO	452.600	1.098.082	1.398.383	957.090	514.290	118.989	47.879	994.243	1.444.334	1.824.974	1.871.131	4.525.579	15.247.574
2	KG	FARELO DE ALGODÃO	0	0	0	0	0	0	0	0	0	0	0	0	
3	KG	GERMEN DE MILHO	0	0	0	0	0	0	0	0	0	0	0	0	
4	KG	FARELO DE ALGODÃO ENSACADO	0	0	0	0	0	0	0	0	0	0	0	0	
5	KG	TORTA ENSACADA	0	2.700	44.950	19.500	12.620	11.800	116.040	11.080	22.880	11.720	23.568	56.309	333.167
6	KG	CONCENTRAL ENSACADO	1.360	0	10.800	7.040	2.560	3.080	90.680	23.520	0	0	12.286	436.575	587.901
7	KG	TORTA - A GRANEL	0	41.000	56.570	67.882	114.286	84.847	141.000	119.707	256.687	71.159	33.631	61.381	1.048.150
8	KG	CONCENTRAL - A GRANEL	0	0	0	0	0	0	0	9.200	0	0	0	9.200	
9	TQ	ÓLEO BRUTO	3.890	7.150	5.840	35.000	33.000	54.000	12.290	47.000	100.500	48.000	2.935	114.830	464.435
10	TQ	ÓLEO SEMI-REFINADO	0	0	0	0	0	0	0	0	0	0	0	0	
11	HG	BORRA DE ÓLEO	0	0	0	0	0	0	0	0	0	0	0	0	
12	KG	ÁCIDO CLORIDRICO	0	0	0	0	0	0	0	0	0	0	0	0	
13	KG	CAL	0	0	0	0	0	0	0	0	0	0	0	0	
14	KG	MELAÇO	225.830	123.518	180.340	140.770	112.484	148.949	286.346	281.425	59.011	104.819	70.012	430.804	2.164.308
15	UND	PAPEL FILTRO 1660X800	0	0	0	0	0	0	0	0	0	0	0	0	
16	UND	PAPEL FILTRO 81X80	0	0	0	0	0	0	0	0	0	0	0	0	
17	KG	PROPIMPEX (CONSERVANTE)	0	0	0	0	0	0	0	0	0	0	0	0	
18	UND	SACOS DE CONCENTRAL	5.630	690	26.442	6.700	6.916	4.803	17.269	31.388	74.225	191.465	155.444	119.036	640.008
19	UND	SACOS DE TORTA	0	7.510	4.185	2.752	0	3.983	17.873	23.156	42.708	32.382	35.312	21.699	191.560
20	KG	SAL FINO	0	0	0	0	0	0	0	0	0	0	0	0	
21	KG	SODA CAUSTICA	0	0	0	0	0	0	0	0	0	0	0	0	
22	KG	TERRA CLARIFICANTE	0	0	0	0	0	0	0	0	0	0	0	0	

ORD	UND	PRODUTOS	jan/20	fev/20	mar/20	abr/20	mai/20	jun/20	jul/20	ago/20	set/20	out/20	nov/20	dez/20	TOTAL	PART%
1	KG	TORTA ENSACADA	0	2.700	44.950	19.500	12.620	11.800	116.040	11.080	22.880	11.720	23.568	56.309	333.167	14%
2	KG	CONCENTRAL ENSACADO	1.360	0	10.800	7.040	2.560	3.080	90.680	23.520	0	0	12.286	436.575	587.901	24%
3	KG	TORTA - A GRANEL	0	41.000	56.570	67.882	114.286	84.847	141.000	119.707	256.687	71.159	33.631	61.381	1.048.150	43%
4	KG	CONCENTRAL - A GRANEL	0	0	0	0	0	0	0	9.200	0	0	0	9.200	0%	
5	TQ	ÓLEO BRUTO	3.890	7.150	5.840	35.000	33.000	54.000	12.290	47.000	100.500	48.000	2.935	114.830	464.435	19%
<b>TOTAL</b>			5.250	50.850	118.160	129.422	162.466	153.727	360.010	201.307	389.267	130.879	72.420	669.095	2.442.853	86%
<b>VARIAÇÕES % e QTDE</b>			BASE	869%	132%	10%	26%	-5%	134%	-44%	93%	-66%	-45%	824%		
				45.600	67.310	11.262	33.044	-8.739	206.283	-158.703	187.960	-258.388	-58.459	596.675		



ORD	UNID	PRODUTO	2023					TOTAL
			JAN	FEV	MAR	ABR	MAI	
1	KG	CAROÇO DE ALGODÃO	11.361.359	11.026.680	9.360.443	6.031.446	3.224.551	41.004.479
2	KG	FARELO DE ALGODÃO	0	0	0	0	0	0
3	KG	GERMEN DE MILHO	0	0	0	0	0	0
4	KG	FARELO DE ALGODÃO ENSACADO	0	0	0	0	0	0
5	KG	TORTA ENSACADA	137.120	185.820	178.500	293.730	105.120	900.290
6	KG	CONCENTRAL ENSACADO	627.840	794.620	1.164.000	1.351.240	513.780	4.451.480
7	KG	TORTA - A GRANEL	1.046.197	2.100.553	1.313.952	1.353.103	56.255	5.870.060
8	KG	CONCENTRAL - A GRANEL	50.860	32.346	51.665	90.664	0	225.535
9	TQ	ÓLEO BRUTO	31.816	17.891	39.097	0	94.628	183.432
10	TQ	ÓLEO SEMI-REFINADO	0	0	0	0	0	0
11	HG	BORRA DE ÓLEO	0	0	0	0	0	0
12	KG	ACIDO CLORIDRICO	0	0	0	0	0	0
13	KG	CAL	0	0	0	0	0	0
14	KG	MELAÇO	254.758	268.697	304.856	291.599	243.468	1.363.378
15	UND	PAPEL FILTRO 1660X800	0	0	0	0	0	0
16	UND	PAPEL FILTRO 81X80	0	0	0	0	0	0
17	KG	PROPIMPEX (CONSERVANTE)	0	0	0	0	0	0
18	UND	SACOS DE CONCENTRAL	117.571	88.598	92.878	44.747	76.382	420.176
19	UND	SACOS DE TORTA	56.551	38.178	60.202	39.307	29.099	223.337
20	KG	SAL FINO	0	0	0	0	0	0
21	KG	SODA CAUSTICA	0	0	0	0	0	0
22	KG	TERRA CLARIFICANTE	0	0	0	0	0	0
23	KG	GERMEN DE MILHO	0	0	0	0	0	0

ORD	UND	PRODUTOS	jan/23	fev/23	mar/23	abr/23	mai/23	TOTAL	PART%
1	KG	TORTA ENSACADA	137.120	185.820	178.500	293.730	105.120	900.290	8%
2	KG	CONCENTRAL ENSACADO	627.840	794.620	1.164.000	1.351.240	513.780	4.451.480	38%
3	KG	TORTA - A GRANEL	1.046.197	2.100.553	1.313.952	1.353.103	56.255	5.870.060	50%
4	KG	CONCENTRAL - A GRANEL	50.860	32.346	51.665	90.664	0	225.535	2%
5	TQ	ÓLEO BRUTO	31.816	17.891	39.097	0	94.628	183.432	2%
<b>TOTAL</b>			<b>1.893.833</b>	<b>3.131.230</b>	<b>2.747.214</b>	<b>3.088.737</b>	<b>769.783</b>	<b>11.630.797</b>	<b>100%</b>
<b>VARIAÇÕES % e QTDE</b>			BASE	65%	-12%	12%	-75%		
				1.237.397	-384.016	341.523	-2.318.954		

8. Os estoques apresentados pela devedora, tendo a sua principal matéria prima o caroço de algodão, e, noutro lado, os produtos comercializados: a) torta ensacada; b) central ensacado; c) torta a granel; d) melaço e e) óleo bruto, comportaram-se no período de 2020, 2021, 2022 e janeiro a maio de 2023, conforme seguem as tabelas e gráficos, e, também, para cada indicador apresentamos comparativos em paralelos espelhados nas ocorrências correlatas ao último mês em análise:

a) Caroço de algodão.



Valor: R\$ 17.517.757,97  
 PROCESSO CIVEL E DO TRABALHO -> Processo de Conhecimento -> Procedimento de Conhecimento -> Procedimentos Especiais -> Procedimentos Regidos por Outros Códigos, Leis Esparças e Regimento  
 TRINIDADE - 2ª VARA CIVEL E AMBIENTAL  
 Usuário: IZADORA VITOR DIAS DE REZENDE - Data: 12/11/2023 08:51:42

ORD	UND	PRODUTO	jan/20	fev/20	mar/20	abr/20	mai/20	jun/20	jul/20	ago/20	set/20	out/20	nov/20	dez/20	TOTAL
1	KG	CAROÇO DE ALGODÃO	452.600	1.098.082	1.398.383	957.090	514.290	118.989	47.879	994.243	1.444.334	1.824.974	1.871.131	4.525.579	15.247.574
VARIACIONES % e QTDE			BASE	143%	27%	-32%	-46%	-77%	-60%	1977%	45%	26%	3%	142%	
				645.482	300.301	-441.293	-442.800	-395.301	-71.110	946.364	450.091	380.640	46.157	2.654.448	

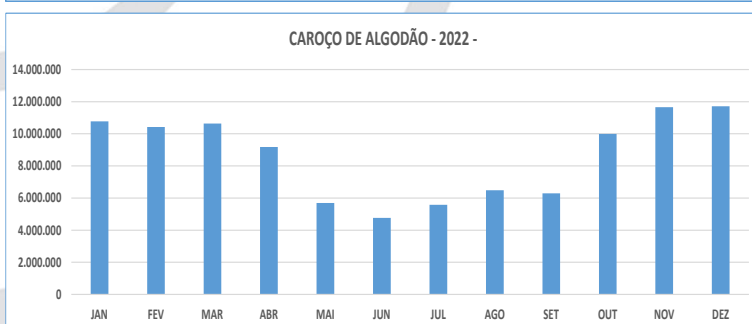
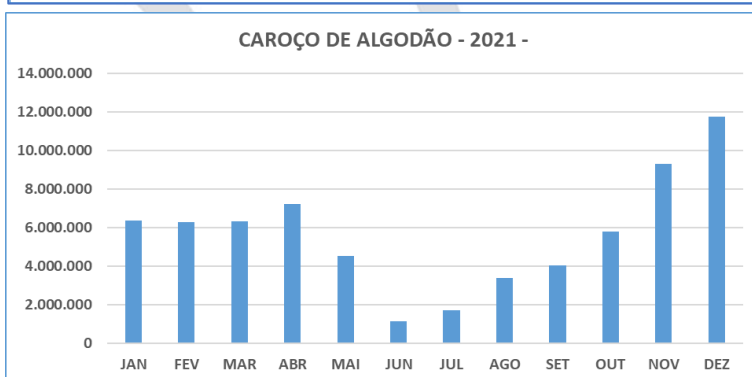
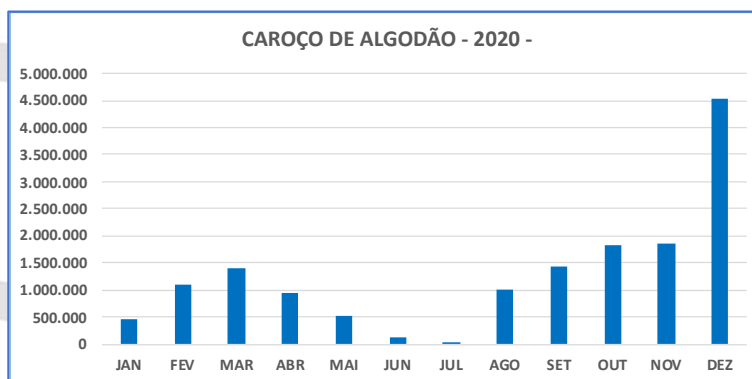
ORD	UND	PRODUTO	jan/21	fev/21	mar/21	abr/21	mai/21	jun/21	jul/21	ago/21	set/21	out/21	nov/21	dez/21	TOTAL
1	KG	CAROÇO DE ALGODÃO	6.377.017	6.304.144	6.333.595	7.213.053	4.523.166	1.143.254	1.734.577	3.387.003	4.048.708	5.790.005	9.324.855	11.757.345	67.936.722
VARIACIONES % e QTDE			BASE	-1%	0%	14%	-37%	-75%	52%	95%	20%	43%	61%	26%	
				-72.873	29.451	879.458	-2.689.887	-3.379.912	591.323	1.652.426	661.705	1.741.297	3.534.850	2.432.490	

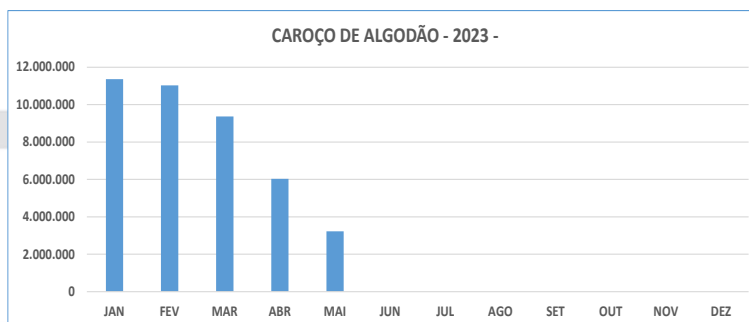
  

ORD	UND	PRODUTO	jan/22	fev/22	mar/22	abr/22	mai/22	jun/22	jul/22	ago/22	set/22	out/22	nov/22	dez/22	TOTAL
1	KG	CAROÇO DE ALGODÃO	10.776.735	10.425.486	10.638.137	9.182.690	5.689.740	4.763.744	5.576.666	6.486.598	6.295.863	9.992.920	11.661.925	11.716.642	103.207.146
VARIACIONES % e QTDE			BASE	-3,3%	2%	-14%	-38%	-16%	17%	16%	-3%	59%	17%	0%	
				-351.249	212.651	-1.455.447	-3.492.950	-925.996	812.922	909.932	-190.735	3.697.057	1.669.005	54.717	

ORD	UND	PRODUTO	jan/23	fev/23	mar/23	abr/23	mai/23	TOTAL
1	KG	CAROÇO DE ALGODÃO	11.361.359	11.026.680	9.360.443	6.031.446	3.224.551	41.004.479
VARIACIONES % e QTDE			BASE	-2,9%	-15%	-36%	-47%	
				-334.679	-1.666.237	-3.328.997	-2.806.895	





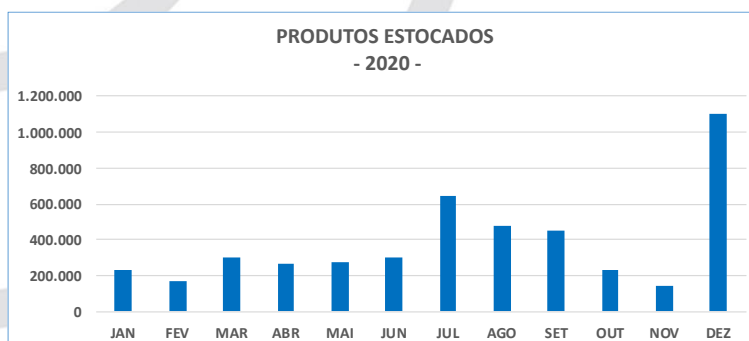
b) Produtos estocados.

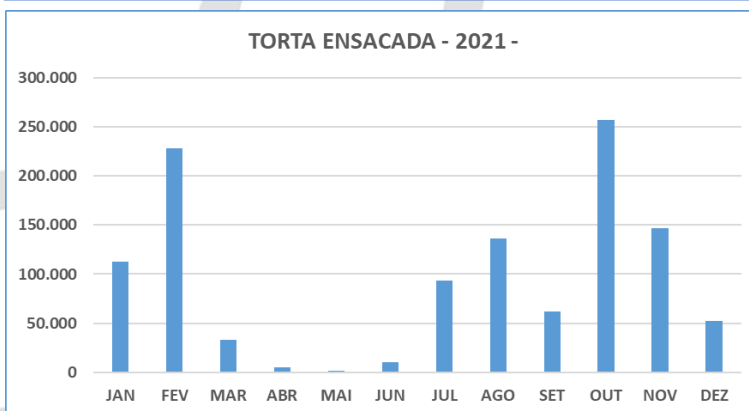
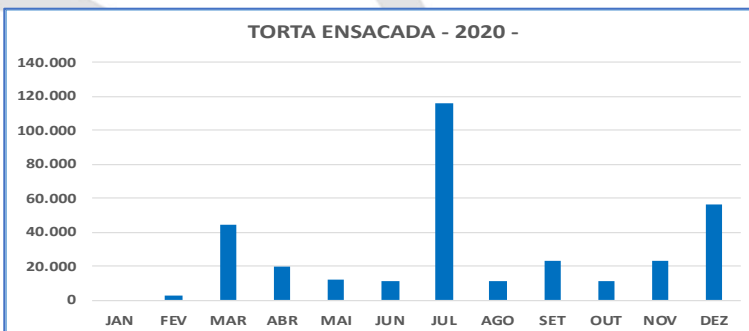
ORD	UND	PRODUTOS	jan/20	fev/20	mar/20	abr/20	mai/20	jun/20	jul/20	ago/20	set/20	out/20	nov/20	dez/20	TOTAL	PART%
1	KG	TORTA ENSACADA	0	2.700	44.950	19.500	12.620	11.800	116.040	11.080	22.880	11.720	23.568	56.309	333.167	7%
2	KG	CONCENTRAL ENSACADO	1.360	0	10.800	7.040	2.560	3.080	90.680	23.520	0	0	12.286	436.575	587.901	13%
3	KG	TORTA - A GRANEL	0	41.000	56.570	67.882	114.286	84.847	141.000	119.707	256.687	71.159	33.631	61.381	1.048.150	23%
4	KG	CONCENTRAL - A GRANEL	0	0	0	0	0	0	0	0	9.200	0	0	0	9.200	0%
5	TQ	ÓLEO BRUTO	3.890	7.150	5.840	35.000	33.000	54.000	12.290	47.000	100.500	48.000	2.935	114.830	464.435	10%
6	KG	MELAÇO	225.830	123.518	180.340	140.770	112.484	148.949	286.346	281.425	59.011	104.819	70.012	430.804	2.164.308	47%
<b>TOTAL</b>			<b>231.080</b>	<b>174.368</b>	<b>298.500</b>	<b>270.192</b>	<b>274.950</b>	<b>302.676</b>	<b>646.356</b>	<b>482.732</b>	<b>448.278</b>	<b>235.698</b>	<b>142.432</b>	<b>1.099.899</b>	<b>4.607.161</b>	<b>46%</b>
<b>VARIAÇÕES % e QTDE</b>			BASE	-25%	71%	-9%	2%	10%	114%	-25%	-7%	-47%	-40%	672%		
				-56.712	124.132	-28.308	4.758	27.726	343.680	-163.624	-34.454	-212.580	-93.266	957.467		

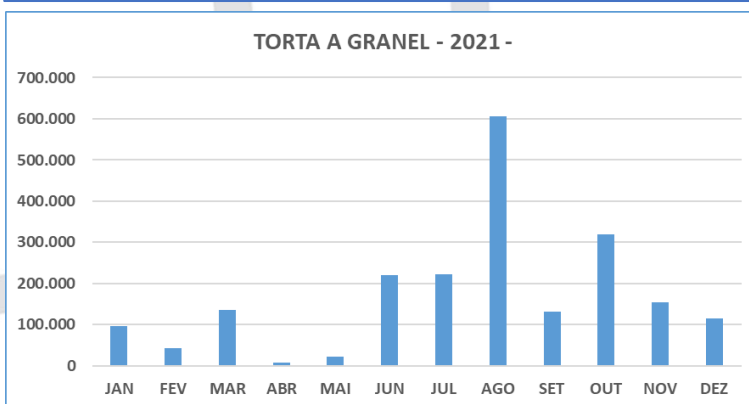
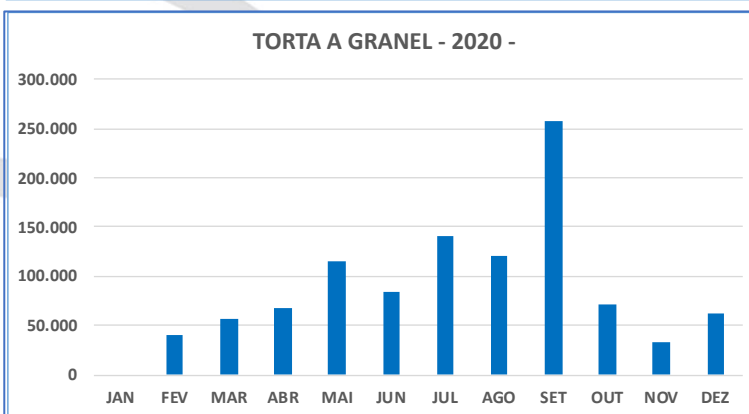
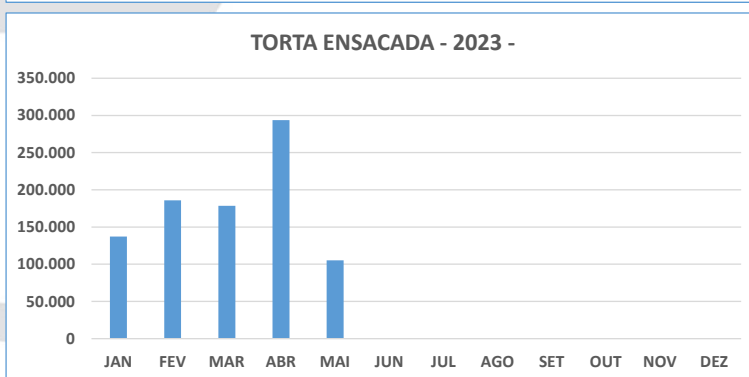
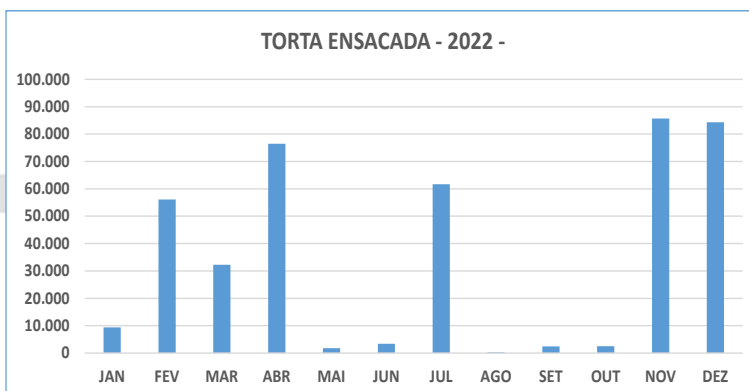
ORD	UND	PRODUTOS	jan/21	fev/21	mar/21	abr/21	mai/21	jun/21	jul/21	ago/21	set/21	out/21	nov/21	dez/21	TOTAL	PART%
1	KG	TORTA ENSACADA	112.520	228.160	32.600	4.680	1.320	10.480	93.080	136.636	61.760	257.320	147.040	51.880	1.137.476	16%
2	KG	CONCENTRAL ENSACADO	6.880	270.880	36.120	4.600	480	44.760	38.080	262.057	79.200	273.760	947.320	1.066.800	3.030.937	42%
3	KG	TORTA - A GRANEL	95.131	43.131	134.479	8.045	21.632	219.595	221.040	606.026	130.959	318.214	154.000	114.159	2.066.411	28%
4	KG	CONCENTRAL - A GRANEL	0	0	0	0	0	0	0	0	0	107.200	58.740	4.010	169.950	2%
5	TQ	ÓLEO BRUTO	22.050	51.750	26.100	45.900	17.100	134.550	113.860	212.525	64.933	163.800	29.580	11.700	893.848	12%
<b>TOTAL</b>			<b>236.581</b>	<b>593.921</b>	<b>229.299</b>	<b>63.225</b>	<b>40.532</b>	<b>409.385</b>	<b>466.060</b>	<b>1.217.244</b>	<b>936.852</b>	<b>1.120.294</b>	<b>1.936.680</b>	<b>1.248.549</b>	<b>7.298.622</b>	<b>100%</b>
<b>VARIAÇÕES % e QTDE</b>			BASE	151%	-61%	-72%	-36%	910%	14%	161%	-72%	233%	19%	-7%		
				357.340	-364.622	-166.074	-22.693	368.853	56.675	751.184	-880.392	783.442	216.386	-88.131		

ORD	UND	PRODUTOS	jan/22	fev/22	mar/22	abr/22	mai/22	jun/22	jul/22	ago/22	set/22	out/22	nov/22	dez/22	TOTAL	PART%
1	KG	TORTA ENSACADA	9.400	56.120	32.240	76.480	1.739	3.426	61.680	223	2.455	2.541	85.720	84.280	416.304	4%
2	KG	CONCENTRAL ENSACADO	1.096.720	1.071.680	601.480	510.120	8.300	7.779	259.800	2.582	2.660	4.708	393.400	607.520	4.566.749	43%
3	KG	TORTA - A GRANEL	224.262	123.099	230.438	92.242	181.373	329.878	144.649	343.325	423.591	15.069	787.422	1.467.398	4.362.746	41%
4	KG	CONCENTRAL - A GRANEL	52.990	46.960	44.260	0	59.700	0	14.040	37.420	25.820	38.710	48.590	0	368.490	3%
5	TQ	ÓLEO BRUTO	19.350	6.300	34.650	15.181	27.257	79.800	89.773	186.645	238.298	141.300	94.050	2.023	934.627	9%
<b>TOTAL</b>			<b>1.402.722</b>	<b>1.304.159</b>	<b>943.068</b>	<b>694.023</b>	<b>278.369</b>	<b>420.883</b>	<b>569.942</b>	<b>570.195</b>	<b>692.824</b>	<b>202.328</b>	<b>1.409.182</b>	<b>2.161.221</b>	<b>10.648.916</b>	<b>100%</b>
<b>VARIAÇÕES % e QTDE</b>			BASE	-7%	-28%	-26%	-60%	51%	35%	0%	22%	-71%	596%	53%		
				-98.563	-361.091	-249.045	-415.654	142.514	149.059	253	122.629	-490.496	1.206.854	752.039		

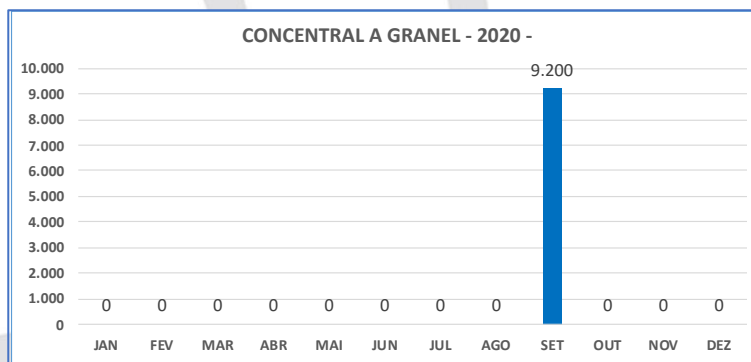
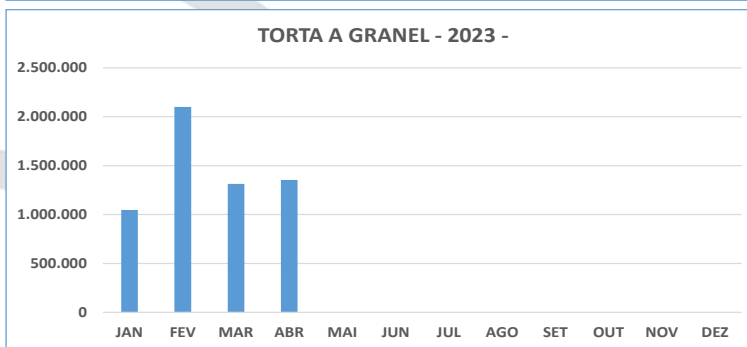
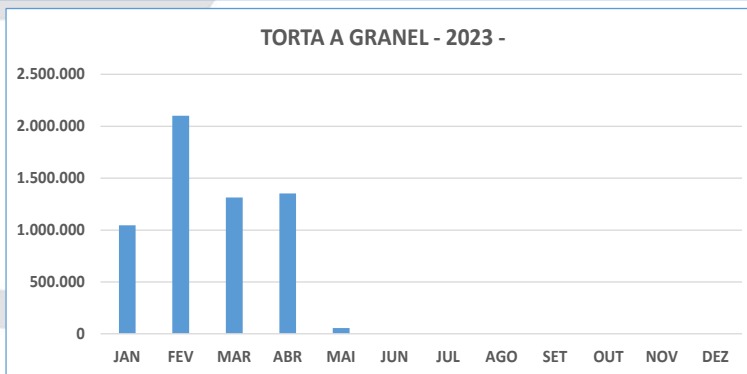
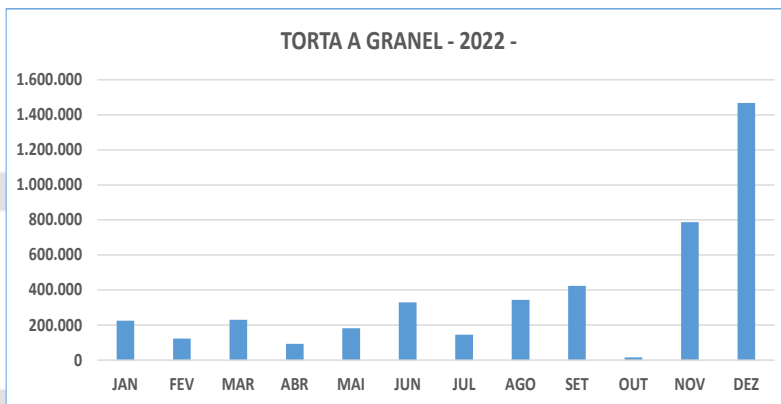
ORD	UND	PRODUTOS	jan/23	fev/23	mar/23	abr/23	mai/23	TOTAL	PART%
1	KG	TORTA ENSACADA	137.120	185.820	178.500	293.730	105.120	900.290	8%
2	KG	CONCENTRAL ENSACADO	627.840	794.620	1.164.000	1.351.240	513.780	4.451.480	38%
3	KG	TORTA - A GRANEL	1.046.197	2.100.553	1.313.952	1.353.103	56.255	5.870.060	50%
4	KG	CONCENTRAL - A GRANEL	50.860	32.346	51.665	90.664	0	225.535	2%
5	TQ	ÓLEO BRUTO	31.816	17.891	39.097	0	94.628	183.432	2%
<b>TOTAL</b>			<b>1.893.833</b>	<b>3.131.230</b>	<b>2.747.214</b>	<b>3.088.737</b>	<b>769.783</b>	<b>11.630.797</b>	<b>100%</b>
<b>VARIAÇÕES % e QTDE</b>			BASE	65%	-12%	12%	-75%		
				1.237.397	-384.016	341.523	-2.318.954		

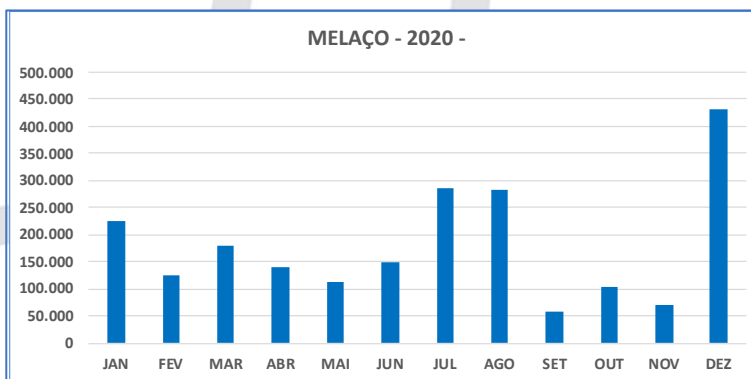
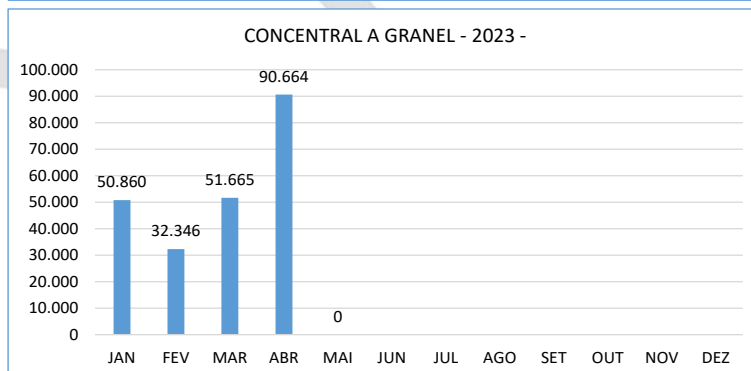
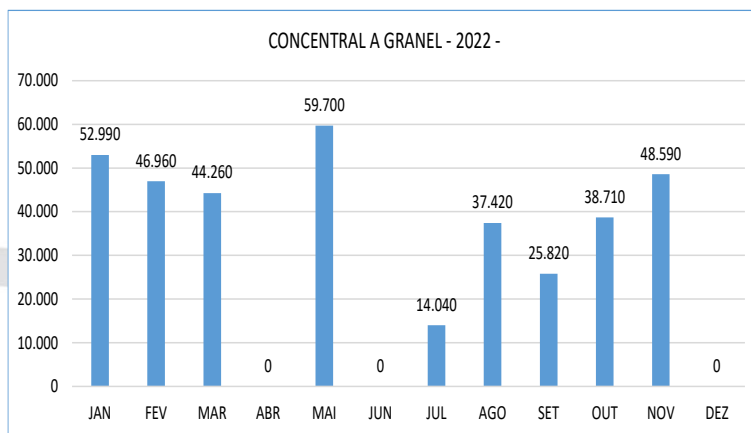


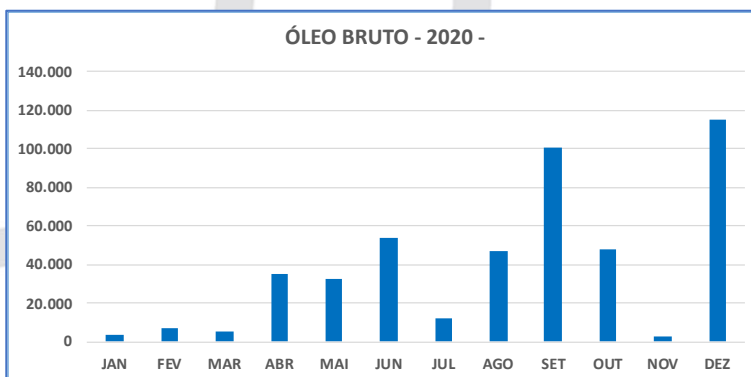
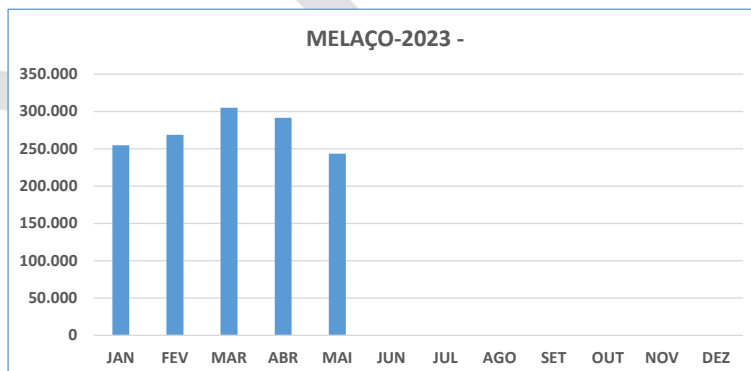
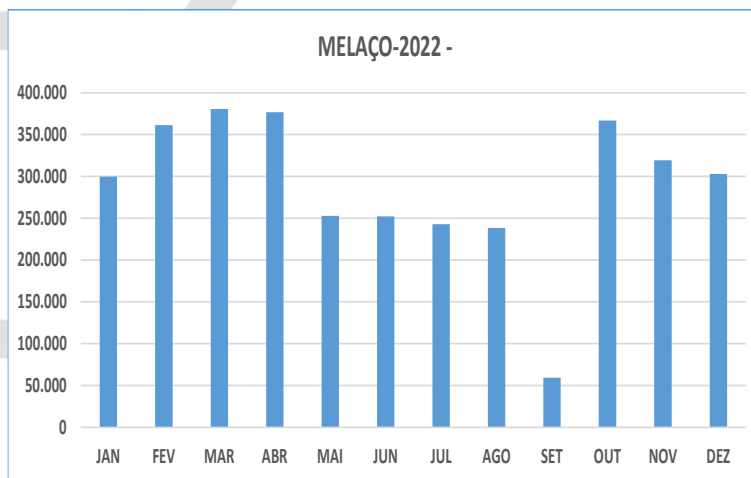
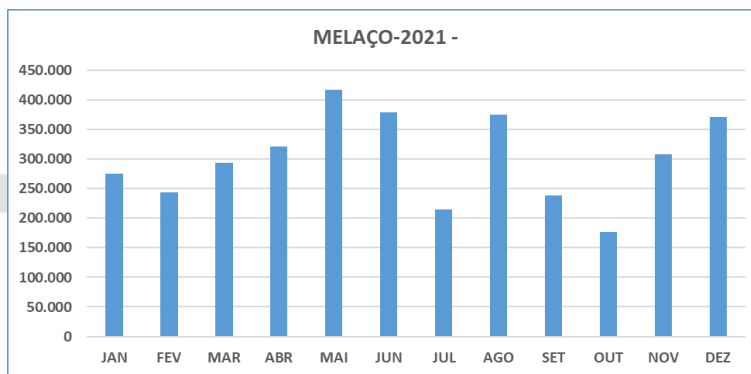


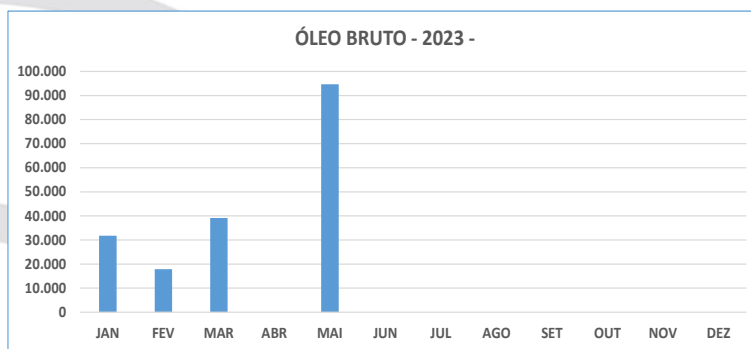
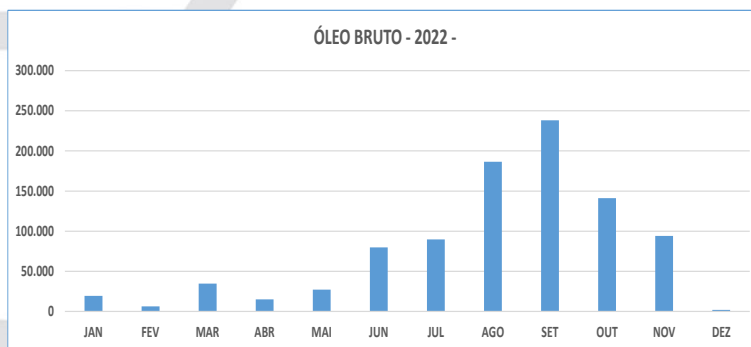
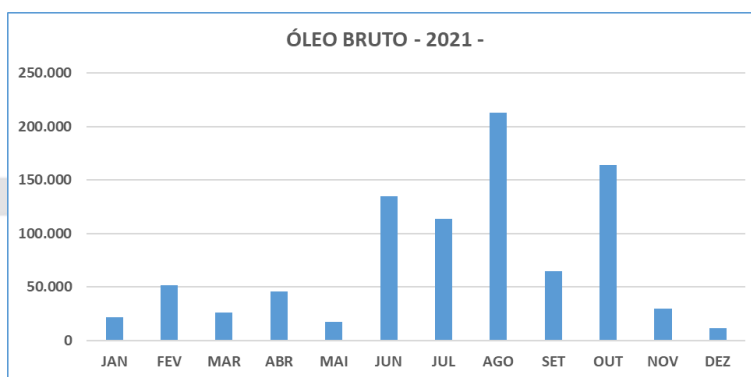








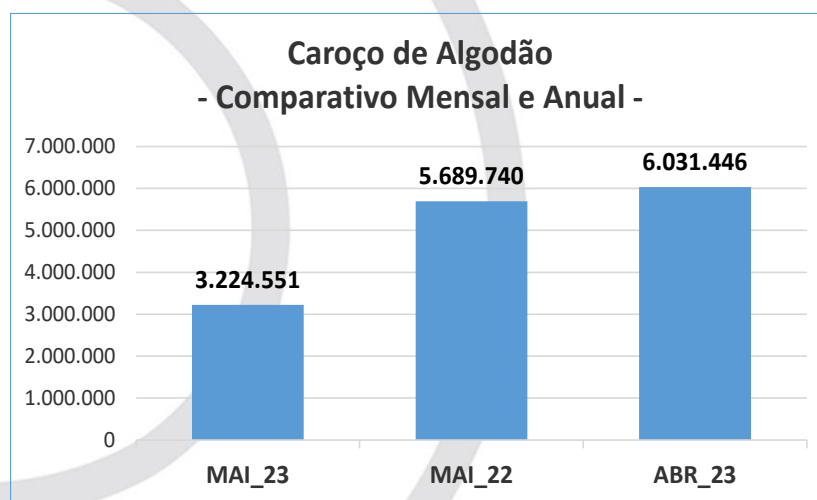
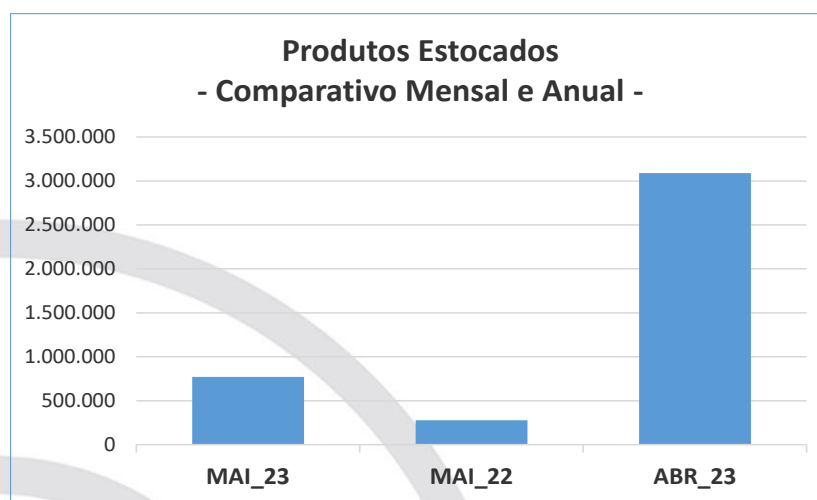




9. Os produtos estocados e a principal matéria prima apresentaram os seguintes comportamento e comparações entre os volumes e variações entre mês atual e o mês anterior e, ainda, em relação ao mesmo mês do ano anterior (2022):



ORD	UND	MAI_23	MAI_22	ABR_23
1	TORTA ENSACADA	105.120	1.739	293.730
2	CONCENTRAL ENSACADO	513.780	8.300	1.351.240
3	TORTA - A GRANEL	56.255	181.373	1.353.103
4	CONCENTRAL - A GRANEL	0	59.700	90.664
5	ÓLEO BRUTO	94.628	27.257	0
<b>TOTAL</b>		<b>769.783</b>	<b>278.369</b>	<b>3.088.737</b>
<b>Var% e Qtde (mês atual)</b>		<b>base</b>	<b>177%</b>	<b>-75%</b>
			<b>491.414</b>	<b>-2.318.954</b>
6	CAROÇO DE ALGODÃO	3.224.551	5.689.740	6.031.446
<b>Var% e Qtde (mês atual)</b>		<b>base</b>	<b>-43%</b>	<b>-46,5%</b>
			<b>-2.465.189</b>	<b>-2.806.895</b>



10. Os resultados mensais e referentes ao faturamento, produção, valor médio do caroço, valor médio do central, valor médio do óleo



Valor: R\$ 17.517.757,97  
 PROCESSO CIVEL E DO TRABALHO -> Processo de Conhecimento -> Procedimento de Conhecimento -> Procedimentos Especiais -> Procedimentos Regidos por Outros Códigos, Leis Esparsas e Regimentos  
 TRINDADE - 2ª VARA CIVEL E AMBIENTAL  
 Usuário: IZADORA VITOR DIAS DE REZENDE - Data: 12/11/2023 08:51:43

e valor médio da torta, nos anos de 2020, 2021, 2022 e janeiro a maio de 2023 foram:

2020													
DESCRIÇÃO	JAN	FEV	MAR	ABR	MAI	JUN	JUL	AGO	SET	OUT	NOV	DEZ	TOTAL
Faturamento - 2020	2.127.887	2.500.374	2.431.602	2.532.126	2.439.598	2.994.922	5.040.290	6.014.979	8.464.814	8.838.899	6.679.755	3.878.251	53.943.497
Produção - 2020	3.059	3.290	3.143	2.763	2.461	3.035	4.716	5.998	7.093	6.824	4.894	2.918	50.194
Valor Médio Caroço	605	590	640	656	750	590	0	0	1.497	0	0	0	5.327
Valor Médio Concentral	776	923	946	931	880	889	851	850	898	942	1.002	1.067	10.955
Valor Médio Óleo	2.430	2.050	2.801	3.155	2.964	3.197	3.022	3.570	4.136	4.884	5.129	5.161	42.499
Valor Médio Torta	657	858	776	755	780	822	813	819	918	954	965	1.113	10.231

Valores em Reais  
 Produção em Toneladas

2021													
DESCRIÇÃO	JAN	FEV	MAR	ABR	MAI	JUN	JUL	AGO	SET	OUT	NOV	DEZ	TOTAL
Faturamento - 2021	5.677.476	7.049.642	8.122.161	8.134.508	7.254.039	9.955.199	13.343.648	12.880.020	16.472.680	10.956.262	5.550.756	5.112.962	110.509.353
Produção - 2021	3.517	4.244	4.314	4.275	2.836	4.107	6.219	5.318	7.801	5.158	2.296	2.460	52.545
Valor Médio Caroço	1.583	1.650	0	0	700	0	0	0	0	0	0	0	3.933
Valor Médio Concentral	1.210	1.356	1.458	1.479	2.311	2.686	1.812	2.004	1.553	1.689	1.614	1.649	20.821
Valor Médio Óleo	5.143	5.111	5.237	5.410	5.752	6.099	5.585	6.328	6.380	6.540	6.537	6.500	70.622
Valor Médio Torta	1.262	1.395	1.499	1.640	2.052	1.959	1.772	1.984	1.617	1.670	1.675	1.623	20.148

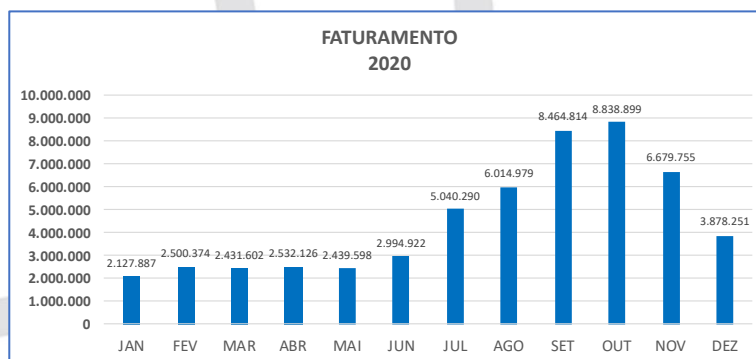
Valores em Reais  
 Produção em Toneladas

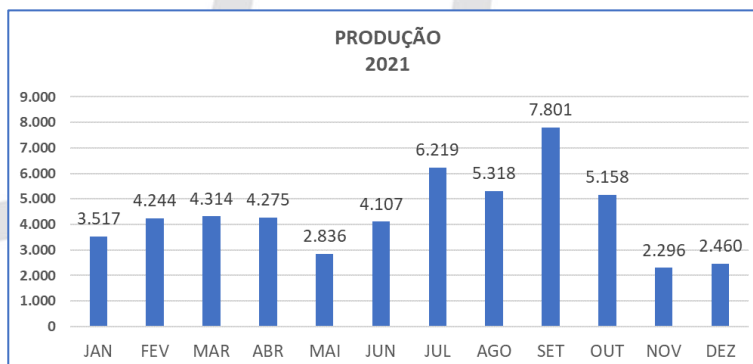
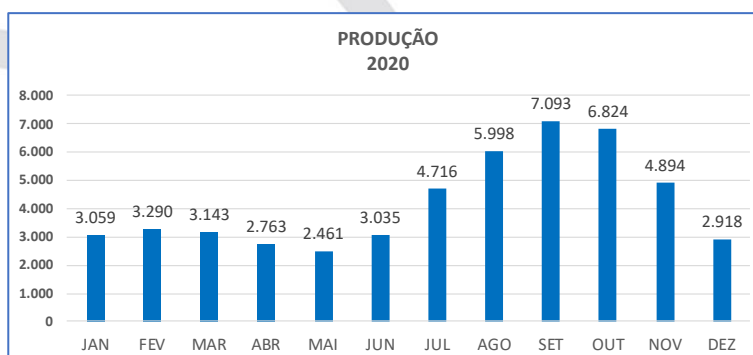
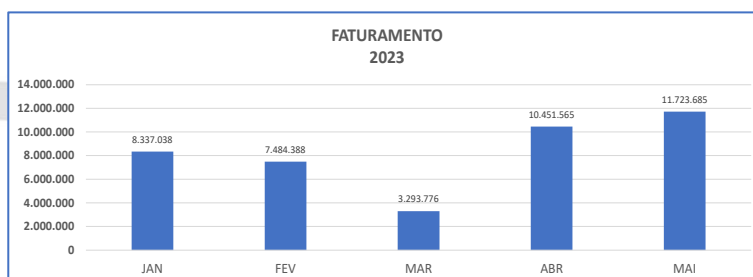
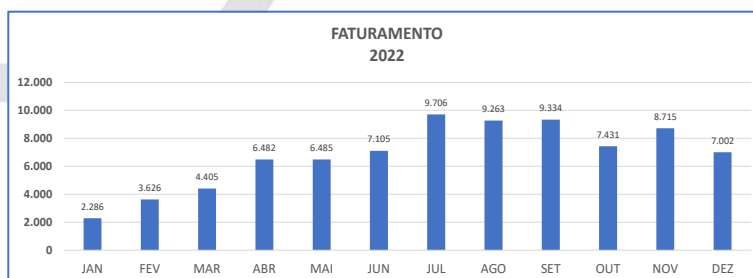
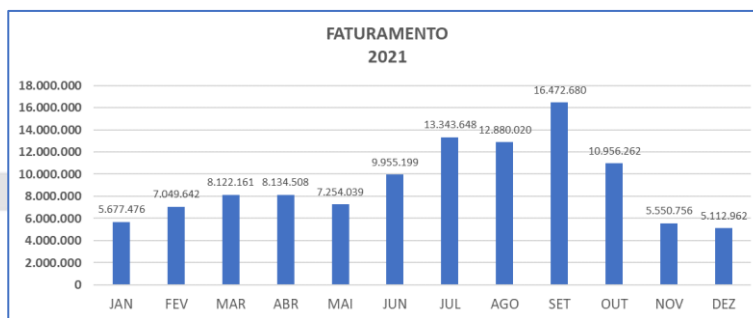
2022													
DESCRIÇÃO	JAN	FEV	MAR	ABR	MAI	JUN	JUL	AGO	SET	OUT	NOV	DEZ	TOTAL
Faturamento - 2022	5.069.816	7.517.149	9.543.336	14.430.824	14.698.245	16.025.751	19.082.060	19.647.592	19.071.094	14.910.311	16.709.800	13.556.760	170.262.738
Produção - 2022	2.286	3.626	4.405	6.482	6.485	7.105	9.706	9.263	9.334	7.431	8.715	7.002	81.840
Valor Médio Caroço	0	0	0	0	0	0	0	1.300	1.300	1.300	1.363	1.300	6.563
Valor Médio Concentral	1.703	976	1.741	1.798	1.853	1.877	1.874	1.795	1.761	1.703	1.658	1.671	20.411
Valor Médio Óleo	6.571	263	7.859	7.909	7.922	7.934	7.880	7.704	7.264	7.060	6.031	6.130	80.528
Valor Médio Torta	1.728	2.388	1.707	1.732	1.795	1.776	1.505	1.691	1.663	1.668	1.620	1.595	20.869

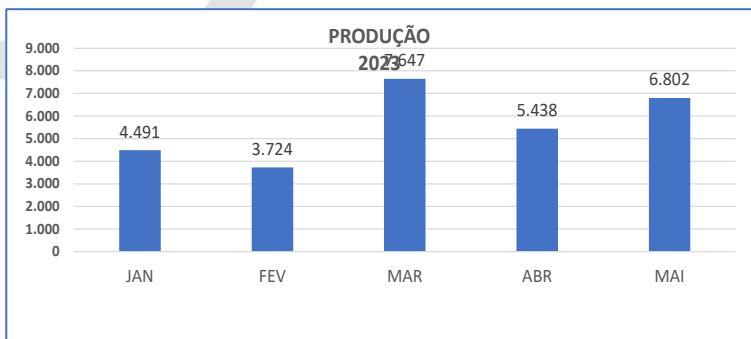
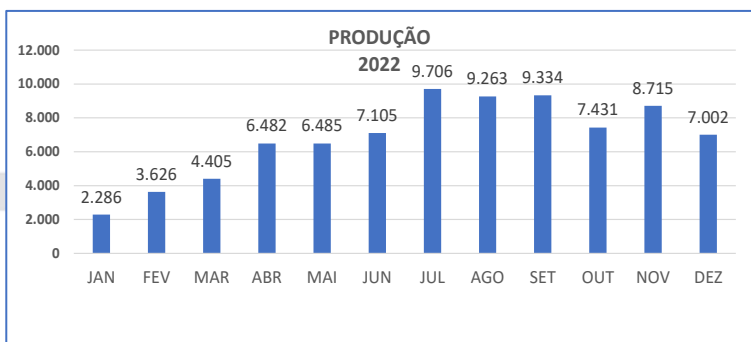
Valores em Reais  
 Produção em Toneladas

2023						
DESCRIÇÃO	JAN	FEV	MAR	ABR	MAI	TOTAL
Faturamento - 2023	8.337.038	7.484.388	3.293.776	10.451.565	11.723.685	41.290.452
Produção - 2023	4.491	3.724	7.647	5.438	6.802	28.102
Valor Médio Caroço	1.300	1.620	1.313	1.535	1.630	7.398
Valor Médio Concentral	1.675	1.681	1.644	1.646	1.573	8.219
Valor Médio Óleo	6.052	6.213	6.138	6.083	5.723	30.209
Valor Médio Torta	1.574	1.583	1.559	1.526	1.467	7.709

Valores em Reais  
 Produção em Toneladas

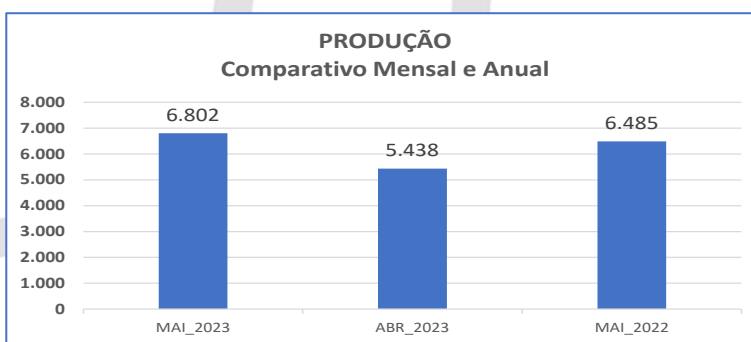
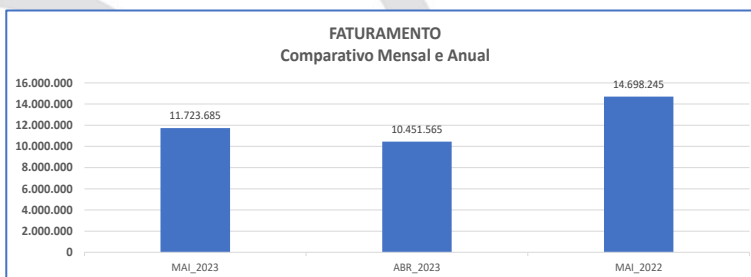






DESCRIÇÃO	MAI_2023	ABR_2023	VARIÇÃO		MAI_2022	VARIÇÃO	
FATURAMENTO	11.723.685	10.451.565	12%	1.272.120	14.698.245	-20%	-2.974.560
PRODUÇÃO	6.802	5.438	25%	1.364	6.485	5%	317
VALOR MÉDIO CAROÇO	1.630	1.535	6%	95	0	0%	1.630
VALOR MÉDIO CONCENTRAL	1.573	1.646	-4%	-73	1.853	-15%	-280
VALOR MÉDIO ÓLEO	5.723	6.083	-6%	-360	7.922	-28%	-2.199
VALOR MÉDIO TORTA	1.467	1.526	-4%	-59	1.795	-18%	-328

Valores em Reais  
 Produção em Toneladas







Valor: R\$ 17.517.757,97  
 PROCESSO CIVEL E DO TRABALHO -> Processo de Conhecimento -> Procedimento de Conhecimento -> Procedimentos Especiais -> Procedimentos Regidos por Outros Códigos, Leis Esparças e Regimento  
 TRINDADE - 2ª VARA CIVEL E AMBIENTAL  
 Usuário: IZADORA VITOR DIAS DE REZENDE - Data: 12/11/2023 08:51:43

11. Da análise do balanço patrimonial e demonstrativo de resultados pela devedora e referente ao período de 1º/05 a 31/05/2023, extraímos o Ativo R\$ 55,8 mi / Despesas R\$ 1 mil / Custos R\$ 9,1 mi e Passivo R\$55,8 mi /Receitas R\$ 11,7 mi e Resultado R\$ 335 mil:

ATIVO		PASSIVO	
2023		2023	
<b>ATIVO CIRCULANTE</b>	<b>36.627.666,50</b>	<b>PASSIVO CIRCULANTE</b>	<b>5.996.991,16</b>
<b>DISPONIVEL</b>	<b>176.960,86</b>	FORNECEDORES	769.165,29
- CAIXA E EQUIVALENTES	17.565,55	SALÁRIOS E ENCARGOS	208.520,22
- BANCOS CONTA MOVIMENTO	140.916,72	PROVISÕES MENSAIS	340.955,30
- APLICAÇÕES FINANCEIRAS	18.478,59	FINANCIAMENTOS BANCARIOS	1.825.425,16
<b>CREDITOS</b>	<b>1.730.437,26</b>	OBRIGAÇÕES TRIBUTÁRIAS	165.113,31
- FATURAS A RECEBER	5.267.276,71	PARCELAMENTOS TRIBUTARIOS	513.726,17
- (-) DUPLICATAS DESCONTADAS	-3.510.823,58	VENDA PARA ENTREGA FUTURA	5.880,00
- RECOMPRA TÍTULOS	949.901,81	ADTO DE CLIENTES	58.141,32
- (-) PCLD	-875.917,68	OUTRAS CONTAS A PAGAR	454.359,94
<b>ADIANTAMENTOS</b>	<b>9.317.286,18</b>	PARTICIPAÇÕES SOCIETARIAS A PAGAR	-
- ADIANTAMENTOS A FORNECEDORES	9.312.239,64	REMESSA PARA CONCERTO	1.655.704,45
- ADIANTAMENTOS A EMPREGADOS	5.046,54	<b>PASSIVO NÃO CIRCULANTE</b>	<b>11.913.577,55</b>
<b>IMPOSTOS A REQUERER/COMPENSAR</b>	<b>14.884.426,05</b>	FINANCIAMENTOS BANCÁRIOS	715.039,65
- IMPOSTOS ESTADUAIS E FEDERAIS	14.884.426,05	DÉBITOS EM RECUPERAÇÃO JUDICIAL	5.177.647,51
<b>OUTROS CRÉDITOS</b>	<b>2.145.704,45</b>	DÉBITOS POR INCENTIVO FISCAL	4.369.830,52
- CRÉDITOS DE CONSORCIOS	-	OUTRAS CONTAS A PAGAR LP	589.000,00
- OPERAÇÕES DE MÚTUOS	490.000,00	PARCELAMENTOS TRIBUTARIOS	1.062.059,87
- REMESSA PARA CONCERTO	1.655.704,45	OUTROS DÉBITOS LP	-
<b>DESPESAS ANTECIPADAS</b>	<b>222.838,36</b>	<b>PATRIMONIO LIQUIDO</b>	<b>37.938.445,07</b>
- ALUGUÉIS	205.500,00	CAPITAL SOCIAL	300.000,00
- SEGUROS DE TRANSPORTES	17.338,36	CAPITAL SOCIAL INTEGRALIZADO	300.000,00
<b>ESTOQUES</b>	<b>8.150.013,34</b>	RESERVAS	37.442.368,95
ESTOQUE MATERIA PRIMA	7.202.033,76	RESERVAS DE LUCRO	37.442.368,95
ESTOQUE DE PRODUTOS ACABADOS	947.979,58	<b>LUCRO OU PREJUÍZO ACUMULADO</b>	<b>196.076,12</b>
<b>ATIVO NÃO CIRCULANTE</b>	<b>19.221.347,28</b>	RESULTADO DO EXERCÍCIO	196.076,12
<b>REALIZAVEL A LONGO PRAZO</b>	<b>2.024.752,71</b>	<b>TOTAL DO PASSIVO</b>	<b>55.849.013,78</b>
- INVESTIMENTOS	291.912,70		
- OUTROS INVESTIMENTOS	58.187,22		
- PARTICIPAÇÕES SOCIETARIAS	233.725,48		
<b>OUTROS CRÉDITOS LP</b>	<b>1.732.840,01</b>		
- IMPOSTOS A RECUPERAR LP (ANTEC PROD)	645.235,89		
- PROCESSOS JUDICIAIS	92.317,07		
- OUTROS CRÉDITOS LP	406.287,05		
- DESPESAS A APROPRIAR LP	589.000,00		
<b>ATIVO PERMANENTE</b>	<b>17.196.594,57</b>		
- IMOBILIZADO	27.418.058,53		
- (-) DEPRECIACÃO ACUMULADA	-16.259.242,87		
- RESERVAS DE AVALIAÇÃO	6.036.778,91		
<b>TOTAL DO ATIVO</b>	<b>55.849.013,78</b>		

SAN LORENZO AGROINDUSTRIAL LIMITADA  
 EM RECUPERAÇÃO:0383491300010  
 Assinado de forma digital por SAN LORENZO AGROINDUSTRIAL LIMITADA EM RECUPERAÇÃO:0383491300010  
 Data: 2023.07.12 12:11:45 -03'00'

SAN LORENZO AGROINDUSTRIAL LTDA  
 CNPJ: 03.834.913/0001-00  
 Andrey Yossuf Alves

TOTALI CONSULTORIA EMPRESARIAL  
 LTDA:13745572000141  
 Assinado de forma digital por TOTALI CONSULTORIA EMPRESARIAL LTDA:13745572000141  
 Data: 2023.07.12 12:13:44 -03'00'

TOTALI CONSULTORIA EMPRESARIAL EIRELI ME  
 CNPJ - 13.745.572/0001-41  
 Danielber Guimarães de Freitas



SAN LORENZO AGRINDUSTRIAL LTDA  
 CNPJ: 03.834.913/0001-00  
 DEMONSTRATIVO DE RESULTADO DO EXERCÍCIO - 2023

DESCRICAÇÃO	jan/23	fev/23	mar/23	abr/23	maio/23	jun/23	jul/23	ago/23	set/23	out/23	nov/23	dez/23	TOTAL 2023	%
<b>RECEITAS</b>														
RECEITAS DE VENDAS	8.337.937,59	7.484.388,15	13.293.775,86	10.451.564,54	11.723.685,04	-	-	-	-	-	-	-	51.286.451,99	106,80
RECEITAS DE SERVIÇOS	-	-	-	-	-	-	-	-	-	-	-	-	-	-
RECEITAS DE ALUGUELO	-	-	-	-	-	-	-	-	-	-	-	-	-	-
RECEITAS DE DIVIDENDOS	-	-	-	-	-	-	-	-	-	-	-	-	-	-
RECEITAS DE JUROS	-	-	-	-	-	-	-	-	-	-	-	-	-	-
RECEITAS DE OUTROS	-	-	-	-	-	-	-	-	-	-	-	-	-	-
<b>DEDUÇÕES</b>														
DEDUÇÕES DAS RECEITAS	-609.615,39	-486.192,27	-758.615,59	-654.643,68	-594.857,89	6,60	6,60	6,60	6,60	6,60	6,60	6,60	-2.985.144,17	-5,66
DEDUÇÕES DE RECEITAS DE VENDAS	-	-	-	-	-	-	-	-	-	-	-	-	-	-
DEDUÇÕES DE RECEITAS DE SERVIÇOS	-	-	-	-	-	-	-	-	-	-	-	-	-	-
DEDUÇÕES DE RECEITAS DE ALUGUELO	-	-	-	-	-	-	-	-	-	-	-	-	-	-
DEDUÇÕES DE RECEITAS DE DIVIDENDOS	-	-	-	-	-	-	-	-	-	-	-	-	-	-
DEDUÇÕES DE RECEITAS DE JUROS	-	-	-	-	-	-	-	-	-	-	-	-	-	-
DEDUÇÕES DE RECEITAS DE OUTROS	-	-	-	-	-	-	-	-	-	-	-	-	-	-
<b>RESULTADO OPERACIONAL</b>	<b>7.728.322,11</b>	<b>6.998.195,88</b>	<b>12.535.160,27</b>	<b>9.796.920,86</b>	<b>11.128.827,15</b>	<b>6,60</b>	<b>6,60</b>	<b>6,60</b>	<b>6,60</b>	<b>6,60</b>	<b>6,60</b>	<b>6,60</b>	<b>48.301.307,82</b>	<b>94,14</b>
<b>DESPESAS</b>														
DESPESAS DE VENDAS	-1.988.555,99	-886.571,13	-979.866,70	-917.112,57	-1.088.655,68	6,60	6,60	6,60	6,60	6,60	6,60	6,60	-5.135.775,48	-10,61
DESPESAS DE SERVIÇOS	-	-	-	-	-	-	-	-	-	-	-	-	-	-
DESPESAS DE ALUGUELO	-	-	-	-	-	-	-	-	-	-	-	-	-	-
DESPESAS DE DIVIDENDOS	-	-	-	-	-	-	-	-	-	-	-	-	-	-
DESPESAS DE JUROS	-	-	-	-	-	-	-	-	-	-	-	-	-	-
DESPESAS DE OUTROS	-	-	-	-	-	-	-	-	-	-	-	-	-	-
<b>DESPESAS OPERACIONAIS</b>	<b>469.497,48</b>	<b>767.872,77</b>	<b>972.836,63</b>	<b>756.993,43</b>	<b>811.843,77</b>	<b>6,60</b>	<b>6,60</b>	<b>6,60</b>	<b>6,60</b>	<b>6,60</b>	<b>6,60</b>	<b>6,60</b>	<b>3.933.415,46</b>	<b>7,87</b>
DESPESAS DE SERVIÇOS OPERACIONAIS	-	-	-	-	-	-	-	-	-	-	-	-	-	-
DESPESAS DE ALUGUELO OPERACIONAIS	-	-	-	-	-	-	-	-	-	-	-	-	-	-
DESPESAS DE DIVIDENDOS OPERACIONAIS	-	-	-	-	-	-	-	-	-	-	-	-	-	-
DESPESAS DE JUROS OPERACIONAIS	-	-	-	-	-	-	-	-	-	-	-	-	-	-
DESPESAS DE OUTROS OPERACIONAIS	-	-	-	-	-	-	-	-	-	-	-	-	-	-
<b>RESULTADO OPERACIONAL</b>	<b>494.818,63</b>	<b>366.162,14</b>	<b>314.489,55</b>	<b>595.527,88</b>	<b>49.858,06</b>	<b>6,60</b>	<b>6,60</b>	<b>6,60</b>	<b>6,60</b>	<b>6,60</b>	<b>6,60</b>	<b>6,60</b>	<b>221.919,38</b>	<b>4,33</b>
<b>DESPESAS DE OUTROS</b>														
DESPESAS DE OUTROS OPERACIONAIS	-	-	-	-	-	-	-	-	-	-	-	-	-	-
DESPESAS DE OUTROS OPERACIONAIS ATIVO	-	-	-	-	-	-	-	-	-	-	-	-	-	-
DESPESAS DE OUTROS OPERACIONAIS PASSIVO	-	-	-	-	-	-	-	-	-	-	-	-	-	-
<b>RESULTADO ANTES DOS IMPOSTOS</b>	<b>494.818,63</b>	<b>366.162,14</b>	<b>314.489,55</b>	<b>595.527,88</b>	<b>49.858,06</b>	<b>6,60</b>	<b>6,60</b>	<b>6,60</b>	<b>6,60</b>	<b>6,60</b>	<b>6,60</b>	<b>6,60</b>	<b>221.919,38</b>	<b>4,33</b>
Provisão para Imposto de Renda	-	-	-	-	-	0,00	0,00	0,00	0,00	0,00	0,00	0,00	-	-
Provisão para Contribuição Social	-	-	-	-	-	0,00	0,00	0,00	0,00	0,00	0,00	0,00	-	-
<b>RESULTADO DO PERÍODO</b>	<b>494.818,63</b>	<b>366.162,14</b>	<b>314.489,55</b>	<b>595.527,88</b>	<b>49.858,06</b>	<b>6,60</b>	<b>6,60</b>	<b>6,60</b>	<b>6,60</b>	<b>6,60</b>	<b>6,60</b>	<b>6,60</b>	<b>221.919,38</b>	<b>4,33</b>

SAN LORENZO AGRINDUSTRIAL LTDA - Avenida de Almeida Ribeiro nº 1400 - JARDIM SÃO LORENZO - SÃO PAULO - SP  
 CNPJ: 03.834.913/0001-00  
 ANDRÉY YOUSSEF ALVES  
 CPF.: 633.739.881-20

TOTALI CONSULTORIA EMPRESARIAL LTDA - Avenida de Almeida Ribeiro nº 1400 - JARDIM SÃO LORENZO - SÃO PAULO - SP  
 CNPJ: 13.745.572/0001-41  
 DANIBER GUMARÃES DE FREITAS  
 CPF.: 220.015/0-0

12. No Balanço de verificação referente ao período de maio de 2023, que tem o intuito de fornecer um demonstrativo contábil de todas as contas em movimento na empresa, o saldo apresentou lucro acumulado na ordem de R\$ 196 mil.

13. Os indicadores empresariais em 2023 (liquidez geral, seca e corrente; solvência geral e lucratividade), tiveram, em suma, aumento em comparação ao mesmo período do ano de 2022.



14. O estoque de matéria prima (caroço de algodão) no mês de maio de 2023 (3.224.551), foi inferior em relação ao mês anterior (6.031.446 kg) e inferior em relação ao mesmo mês do ano de 2022(5.689.740 kg).

15. O valor total da receita bruta no mês de maio de 2023 foi na ordem de R\$11,7 mi, superior em relação ao mês anterior (R\$ 10,4 mi), e inferior em relação ao mesmo mês de 2022 (R\$ 14,6 mi).

16. A produção total em abril de 2023 (6,8 ton) foi superior em relação ao mês passado (5,4 ton) e superior em relação ao mesmo mês de 2022 (6,4 ton).

17. Cumpre registrar que também foram recebidas as seguintes informações contábeis da empresa SAN LORENZO LOGÍSTICA LTDA, constituída pela recuperanda:



**Totali**  
 CONSULTORIA EMPRESARIAL

**BALANÇO PATRIMONIAL ENCERRADO 31/05/2023**  
 Empresa: **SAN LORENZO LOGÍSTICA LTDA**

ATIVO		PASSIVO	
2023		2023	
<b>ATIVO CIRCULANTE</b>	<b>75.288,37</b>	<b>PASSIVO CIRCULANTE</b>	<b>819.153,21</b>
DEPRECIÁVEL	11.638,23	PROVEDORES	208.474,54
- CAIXA E EQUIVALENTES	-	- SALÁRIOS E ENCARGOS	115.350,97
- BANCOS COM CONTAS MOVIMENTO	11.638,23	- PROVISÃO MENSAL	153.906,71
<b>CRÉDITOS</b>	<b>6,00</b>	PROVAÇÕES TRABALHISTAS	165.339,37
- IMPÓSTOS A RECUPERAR	6,00	- CONTAS A PAGAR	0,00
- FATURAS A RECEBER	-	- ADIANTAMENTOS DIVERSOS	130.710,25
<b>ADIANTAMENTOS</b>	<b>69.570,08</b>	<b>PASSIVO NÃO CIRCULANTE</b>	<b>716,10</b>
- ADIANTAMENTOS A FORNECEDORES	62.220,00	- REMESSA EM GARANTIA	716,10
- ADIANTAMENTOS A PROVEDORES	-	<b>PATRIMÔNIO LÍQUIDO</b>	<b>254.978,41</b>
- ADIANTAMENTOS A SOCIOS	-	CAPITAL SOCIAL	100.000,00
- ADIANTAMENTOS A FORNECEDORES	1.350,00	CAPITAL SOCIAL INTEGRALIZADO	100.000,00
<b>EMPRESAS DE COLIGADAS</b>	<b>-</b>	RESERVAS DE LUCROS	126.269,24
- OPERAÇÕES DE NÚCLEO	-	- AJUSTE DO EXERCÍCIO ANTERIOR	2.456,21
<b>DESPESAS ANTECIPADAS</b>	<b>8,00</b>	<b>DESPESAS ANTECIPADAS</b>	<b>8,00</b>
- ALUGUELOS DE IMÓVEIS	8,00	<b>ATIVO NÃO CIRCULANTE</b>	<b>485.718,06</b>
<b>ATIVO NÃO CIRCULANTE</b>	<b>485.718,06</b>	- REMESSA EM GARANTIA	716,10
- REMESSA EM GARANTIA	716,10	- OUTROS CRÉDITOS DIVERSOS	217.863,96
- OUTROS CRÉDITOS DIVERSOS	217.863,96	<b>ATIVO PERMANENTE</b>	<b>265.000,00</b>
<b>ATIVO PERMANENTE</b>	<b>265.000,00</b>	- IMOBILIZADO	300.000,00
- IMOBILIZADO	300.000,00	- (-) DEPRECIAÇÃO ACUMULADA	35.000,00
- (-) DEPRECIAÇÃO ACUMULADA	35.000,00	<b>TOTAL DO ATIVO</b>	<b>558.018,43</b>
<b>TOTAL DO ATIVO</b>	<b>558.018,43</b>	<b>TOTAL DO PASSIVO</b>	<b>558.018,43</b>

SAN LORENZO LOGÍSTICA LTDA  
 CNPJ: 42.544.724/0001-46  
 ANDREY VASSIL AVES  
 CPF: 653.799.861-20  
 Sócio Administrador

TOTALI CONSULTORIA EMPRESARIAL  
 CNPJ: 13.745.272/0001-41  
 DANIELE GUIMARÃES DE FREITAS  
 CPF: 13.745.272/0001-11  
 Contador

**Totali**  
 CONSULTORIA ORGANIZACIONAL DE RESULTADO

**SAN LORENZO LOGÍSTICA**  
 CNPJ: 42.544.724/0001-46  
 DEMONSTRATIVO DE RESULTADO DO EXERCÍCIO - 2023

DESCRIÇÃO	jan/23	fev/23	mar/23	abr/23	mai/23	TOTAL 2023	%
<b>RECEITA DE PRESTAÇÃO DE SERVIÇOS</b>	1.459.184,14	8.105.445,61	1.775.376,54	1.235.935,51	1.037.388,33	14.293.330,13	100,00
<b>RECEITAS TOTAIS</b>	<b>1.459.184,14</b>	<b>8.105.445,61</b>	<b>1.775.376,54</b>	<b>1.235.935,51</b>	<b>1.037.388,33</b>	<b>14.293.330,13</b>	<b>100,00</b>
- (-) IMPOSTOS S/ VENDA	60.560,30	45.155,51	71.933,62	72.508,13	54.923,89	311.111,45	-2,18
<b>DEDUÇÕES DAS RECEITAS</b>	<b>-60.560,30</b>	<b>-45.155,51</b>	<b>-71.933,62</b>	<b>-72.508,13</b>	<b>-54.923,89</b>	<b>-311,111,45</b>	<b>-2,18</b>
<b>RECEITAS LÍQUIDAS DE VENDAS</b>	<b>1.398.623,84</b>	<b>8.149.290,10</b>	<b>1.703.442,92</b>	<b>1.163.427,38</b>	<b>982.464,44</b>	<b>13.982.218,68</b>	<b>97,82</b>
- CUSTOS OPERACIONAIS	359.200,38	211.513,75	423.209,47	215.287,41	495.826,69	1.495.037,69	-10,46
- COMISSÕES E INCENTIVOS	408.628,37	420.277,23	553.814,63	374.517,55	355.545,35	2.112.983,13	-14,83
- ESCOLAÇÃO DE COLIGADAS	221.483,84	223.023,51	146.079,59	215.307,62	88.280,81	893.175,37	-6,26
- PROVISÃO DE SERVIÇOS	441.083,32	6.449.025,11	466.211,80	401.268,02	401.637,65	8.161.225,90	-57,16
<b>CUSTO NA PRESTAÇÃO DO SERVIÇO</b>	<b>1.541.225,30</b>	<b>7.994.218,40</b>	<b>1.499.985,28</b>	<b>1.130.914,60</b>	<b>1.430.810,61</b>	<b>12.607.154,19</b>	<b>-88,15</b>
<b>MARGEM DE CONTRIBUIÇÃO</b>	<b>-142.601,46</b>	<b>145.071,70</b>	<b>203.557,66</b>	<b>29.912,78</b>	<b>-151.554,88</b>	<b>137.007,23</b>	<b>0,96</b>
<b>EMPRESAS E RECEITAS OPERACIONAIS</b>	<b>99.078,84</b>	<b>63.514,55</b>	<b>45.702,23</b>	<b>-13.202,59</b>	<b>36.817,82</b>	<b>208.906,99</b>	<b>1,46</b>
- GONDIAS TRABALHISTAS	37.452,72	30.713,28	53.817,89	45.377,42	48.808,55	216.169,76	1,52
- GONDIAS FUNDIARIAS	1.780,65	2.313,75	3.408,33	3.304,65	2.502,11	13.309,51	0,09
- RESSALVAS FINANCEIRAS	1.243,30	110,95	10,95	20,70	0,01	1.585,91	0,01
<b>TOTAL DAS DESPESAS E RECEITAS OPER.</b>	<b>111.766,11</b>	<b>76.497,53</b>	<b>67.146,98</b>	<b>-62.167,94</b>	<b>86.510,67</b>	<b>268.611,18</b>	<b>1,88</b>
<b>RESULTADO OPERACIONAL</b>	<b>-285.835,84</b>	<b>68.418,99</b>	<b>136.405,94</b>	<b>297.814,87</b>	<b>62.014,81</b>	<b>338.784,15</b>	<b>2,37</b>
<b>OUTRAS DESPESAS E RECEITAS OPER.</b>	<b>-</b>	<b>-</b>	<b>-</b>	<b>-</b>	<b>-</b>	<b>-</b>	<b>-</b>
- RECEITAS NÃO OPERACIONAIS	400,00	400,00	400,00	400,00	400,00	2.000,00	0,01
- DESPESAS NÃO OPERACIONAIS	285.835,84	89.004,41	136.405,94	297.814,87	62.014,81	268.611,18	-1,88
<b>RESULTADO ANTES DOS IMPOSTOS</b>	<b>-285.435,84</b>	<b>68.018,99</b>	<b>136.005,94</b>	<b>297.414,87</b>	<b>61.614,81</b>	<b>336.784,15</b>	<b>2,35</b>
- Provisão para imposto de Renda	-	-	81.381,28	-	-	81.381,28	0,57
- Provisão para contribuição Social	-	-	47.195,89	-	-	47.195,89	0,34
<b>RESULTADO DO PERÍODO</b>	<b>-285.435,84</b>	<b>68.018,99</b>	<b>54.624,66</b>	<b>297.414,87</b>	<b>61.614,81</b>	<b>288.587,21</b>	<b>2,02</b>

SAN LORENZO LOGÍSTICA LTDA  
 CNPJ: 42.544.724/0001-46  
 ANDREY VASSIL AVES  
 CPF: 653.799.861-20  
 Sócio Administrador

TOTALI CONSULTORIA EMPRESARIAL  
 CNPJ: 13.745.272/0001-41  
 DANIELE GUIMARÃES DE FREITAS  
 CPF: 13.745.272/0001-11  
 Contador

Valor: R\$ 17.517.757,97  
 PROCESSO CIVIL E DO TRABALHO -> Processo de Conhecimento -> Procedimentos Especiais -> Procedimentos Regidos por Outros Códigos, Leis Esparças e Regimentos  
 TRINDADE - 2ª VARA CIVIL E AMBIENTAL  
 Usuário: IZADORA VITOR DIAS DE REZENDE - Data: 12/11/2023 08:51:44



18. Após o último reporte deste auxiliar (evento 719) e a última decisão proferida por esse juízo (evento 726), não foram apresentados novos petitórios nos autos.

19. Diante do exposto, das constatações dos dados e informações prestadas pela recuperanda SAN LORENZO AGROINDUSTRIAL LTDA, confirmam a contínua e importante melhoria na superação da crise econômico-financeira, em face, principalmente, do resultado aferido no balancete analítico consolidado de período de 1º/05 a 31/05/2023, extraímos o



Ativo R\$ 55,8 mi / Despesas R\$ 1 mil / Custos R\$ 9,1 mi e Passivo R\$55,8 mi /Receitas R\$ 11,7 mi e Resultado R\$ 335 mil, ademais, do faturamento manteve a ascensão neste ano de 2023, igual ao ano de 2022, e, em relação à queda no último trimestre do ano de 2021 e significativamente superior em relação ao exercício de 2020, bem como, os dados de produção, comercialização, estoques e produtos comercializados.

20. Considerando a homologação do Plano de Recuperação Judicial e lapso temporal transcorrido, este auxiliar cuidou de encaminhar o 3º Termo de Diligência à devedora, requisitando as informações e documentos concernentes ao cumprimento das obrigações prevista no citado PRJ, as quais serão objeto de análise e inclusão no próximo reporte mensal, conforme segue:

<p style="text-align: center;"> Goiânia, 30 de agosto de 2023.</p> <p>Ao Ilmo. Senhor <b>ANDREY YOUSSEF ALVES</b> Sócio Proprietário e Administrador da Empresa SAN LORENZO AGROINDUSTRIAL LTDA (em recuperação judicial) Trindade-GO</p> <p><b>ASSUNTO: 3º TERMO DE DILIGÊNCIA</b></p> <p>Prezado Senhor,</p> <p>No exercício das atribuições como Administrador Judicial nomeado na decisão de deferimento do processamento de recuperação judicial dessa empresa, proferida nos autos nº 5313251.75.2019.8.09.0149, em trâmite na 3ª Vara Cível da Comarca de Trindade, nos termos do artigo 22, inciso I, alínea "d" e inciso II, alínea "a", da Lei nº 11.101/2005 e no rigoroso acompanhamento expressamente determinado pelo juízo, requiro o seguinte:</p> <p>1) esclarecimentos, manifestação e documentos comprobatórios referente ao cumprimento do Plano de Recuperação Judicial aprovado pela Assembleia Geral de Credores e homologado pelo juízo, inclusive com planilha detalhada referente ao valor e parcelas de cada credor individualmente, nos termos do Quadro Geral de Credores atualizado.</p> <p style="text-align: center;"><small>(62) 2020.2475 / (62) 99147-3559 - www.stenius.com.br - cincos@stenius.com.br Avenida Olinda, nº 960, Park Lozandes, Trade Tower - Conj. 1704 - em Goiânia - GO - 74884-120</small></p>	<p style="text-align: center;"></p> <p><b>Ressalto que as informações ora requisitadas deverão ser remetidas mensalmente, junto às demais informações contábeis e de produção/atividade.</b></p> <p>Esclareço, por fim, que as informações e documentos ora requisitados deverão ser remetidos, impreterivelmente, até o dia <b>10/09/2023</b>, para o e-mail <b>cincos@stenius.com.br</b>, sendo os documentos em formato pdf, os textos em formato doc e as planilhas eletrônicas em formato xls, todos editáveis.</p> <p>Quaisquer informações complementares poderão ser obtidas pelos telefones (62) 2020.2475/ (62) 99147.3559 ou pelos e-mails <b>assessoriacincos@stenius.com.br/cincos@stenius.com.br</b>.</p> <p>Atenciosamente,</p> <p style="text-align: center;"><small>STENIUS LACERDA BASTOS-43891721153 CINCOS CONSULTORIA ORGANIZACIONAL LTDA STENIUS LACERDA BASTOS Administrador Judicial</small></p> <p style="text-align: center;"><small>(62) 2020.2475 / (62) 99147-3559 - www.stenius.com.br - cincos@stenius.com.br Avenida Olinda, nº 960, Park Lozandes, Trade Tower - Conj. 1704 - em Goiânia - GO - 74884-120</small></p>
---	---



21. Assim, o cenário empresarial é rumo à superação a crise econômica e, a princípio, está compatível com atual fase do processamento recuperacional, haja vista principalmente a manutenção da atividade econômica, a produção industrial, o faturamento e empregos e, ainda, pelos resultados contábeis positivos, o volume de matéria prima processado e os estoques aferidos nos períodos em exame, com destaque para a homologação do PRJ e deferimento do pedido de Recuperação Judicial, conforme decisão de evento 601 acima transcrita.

22. Ante o exposto, requer-se:

- a) A juntada deste relatório elaborado por este Administrador Judicial, com base nos dados, documentos e informações até então disponibilizados pela SAN LORENZO AGROINDUSTRIAL LTDA e intimação do Ministério Público, Credores e Devedoras, nos exatos termos da decisão inicial (evento 05).

Temos em que,  
Pede deferimento.

Goiânia-GO, 31 de agosto de 2023.

**CINCOS CONSULTORIA ORGANIZACIONAL LTDA**  
**STENIUS LACERDA BASTOS**  
**Administrador Judicial**