

Processo Nº: 5313251-75.2019.8.09.0149

1. Dados Processo

Juízo.....: Trindade - 2ª Vara Cível e Ambiental

Prioridade.....: Normal

Tipo Ação.....: PROCESSO CÍVEL E DO TRABALHO -> Processo de
Conhecimento -> Procedimento de Conhecimento -> Procedimentos Especiais ->
Procedimentos Regidos por Outros Códigos, Leis Esparsas e Regimentos -> Recuperação
Judicial

Segredo de Justiça.....: NÃO

Fase Processual.....: Conhecimento

Data recebimento.....: 10/06/2019 00:00:00

Valor da Causa.....: R\$ 17.517.757,97

2. Partes Processos:

Polo Ativo

SAN LORENZO AGROINDUSTRIAL LTDA



AO JUÍZO DA 2ª VARA CÍVEL E AMBIENTAL DA COMARCA DE TRINDADE-GO

Ação: Recuperação Judicial

Processo Principal nº: 5313251.75.2019.8.09.0149

Requerente (s): SAN LORENZO AGROINDUSTRIAL LTDA.

CINCOS CONSULTORIA ORGANIZACIONAL LTDA, por seu representante legal STENIUS LACERDA BASTOS, ambos já devidamente qualificados nos presentes autos de **RECUPERAÇÃO JUDICIAL DE SAN LORENZO AGROINDUSTRIAL LTDA**, CNPJ/MF sob o nº 03.834.913/0001-00, vem, perante Vossa Excelência, respeitosa e tempestivamente, em atendimento ao art. 22, inciso II, letra “c” da Lei de Falências e Recuperação de Empresas – LFR (Lei nº 11.101, de 9 de fevereiro de 2005), apresentar o Relatório Mensal do Administrador Judicial.



2. Trata-se de relatório da administração judicial em face do deferimento do processamento da recuperação judicial, conforme decisão publicada em 3 de julho de 2019, constante do Diário da Justiça Eletrônico do Tribunal de Justiça do Estado de Goiás, edição nº 2778 – Suplemento – Seção III.

3. Inicialmente destaco a decisão proferida por esse juízo que homologou o Plano de Recuperação Judicial e deferiu a recuperação Judicial à devedora SAN LORENZO AGROINDUSTRIAL LTDA (evento 601):

(...)

DECISÃO

Ação: PROCESSO CÍVEL E DO TRABALHO -> Processo de Conhecimento -> Procedimento de Conhecimento -> Procedimentos Especiais -> Procedimentos Regidos por Outros Códigos, Leis Esparsas e Regimentos -> Recuperação Judicial
Processo nº: 5313251-75.2019.8.09.0149
Promovente(s): SAN LORENZO AGROINDUSTRIAL LTDA

I. Relatório:

SAN LORENZO AGROINDUSTRIAL LTDA., pessoa jurídica de direito privado, inscrita no CNPJ sob n.º 03.834.913/0001-00, formulou pedido de recuperação judicial, com amparo no artigo 51 e seguintes da Lei 11.101/2005.

A parte autora narra, em síntese, que iniciou suas atividades no ano 2000. Afirma que a crise financeira de 2008 deu início ao seu desequilíbrio financeiro, sobretudo porque impactou negativamente a empresa Cotril, sua principal parceira no segmento. Verbera que desde o investimento na fábrica de Britânia, em 2008, não conseguiu recompor seu capital de giro. Discorre que foi necessário recorrer a factoring e FIDC's, o que elevou o custo financeiro da atividade econômica, de modo que se tornou inadimplente e teve contra si ações ajuizadas por credores e, conseqüentemente, a impossibilitou de operar no mercado financeiro convencional.



Assevera que a dificuldade em obter prazo para a compra de matéria-prima ocasionou descompasso em seu caixa, pois realizava compras a vista e vendas a prazo. Aponta dificuldade pela variação excessiva de preços das matérias-primas na entressafra e quebra de contratos e oscilações de preço. Obtempera que a falta de caroço de algodão na entressafra provocou diversas interrupções na atividade da empresa nos últimos anos, o que ocasionou a acentuação do custo operacional durante a entressafra. Alega que a oscilação cambial acarretou o aumento das exportações, pressionando os preços da matéria-prima no mercado interno. Pontua que houve o aumento do preço de frete e tarifa de energia. Sustenta que reúne todos os requisitos que autorizam o processamento do pedido de recuperação judicial.

Requer o deferimento do processamento da recuperação judicial. Juntou documentos (ev. 01, arq. 02/24).

A decisão proferida no ev. 05 deferiu o processamento do pedido de recuperação judicial e nomeou a empresa Cinco S - Consultoria Organizacional de Resultado como administradora judicial. Na oportunidade, foi deferida a tutela provisória de urgência postulada para determinar que a ENEL se abstenha de suspender o fornecimento de energia elétrica durante o período de suspensão.

Foi juntado o plano de recuperação judicial (ev. 16).

Pedidos de habilitação e impugnação de crédito (ev. 29, 36, 48, 50, 53, 67, 68, 70, 73, 74, 75, 85, 91, 93, 94, 95, 135, 136, 141, 144, 145, 149, 152).

O Ministério Público se absteve de intervenção no feito (ev. 61).

O BANCO BRADESCO apresentou objeção ao plano de recuperação judicial (ev. 73 e 95).

BANCO DAYCOVAL S/A e DAY MAX MULTISSETORIAL FUNDO DE INVESTIMENTO EM DIREITOS CREDITÓRIOS NÃO PADRONIZADOS apresentaram objeção ao plano de recuperação judicial (ev. 91).

SICREDI CERRADO GO apresentou objeção ao plano de recuperação judicial (ev. 93).

A QUÍMICA SULGOIÁS LTDA. apresentou objeção ao plano de recuperação judicial (ev. 94).

Foi apresentado edital da 2ª relação de credores pela administradora judicial (ev. 87).



Foi deferida a prorrogação do *stay period* pelo prazo de 180 (cento e oitenta) dias (ev. 101).

Foi noticiada a cessão de crédito titularizado pelo BANCO BRADESCO a ANDREY YOUSSEF ALVES. Na oportunidade, também foi noticiado que a cessionária desistiu das objeções apresentadas pela cedente ao plano de recuperação judicial (ev. 136 e 152).

O BANCO BRADESCO se insurgiu contra a validade da cessão de crédito noticiada (ev. 149).

A decisão proferida no ev. 160 rejeitou os embargos de declaração opostos por CELG DISTRIBUIÇÃO S/A. e VALDIR DE CASTRO MIRANDA.

Foi noticiada a cessão de crédito titularizado pelo SICREDI CERRADO GO a ANDREY YOUSSEF ALVES. Na oportunidade, também foi noticiado que a cessionária desistiu da objeção apresentada pelo cedente ao plano de recuperação judicial (ev. 242).

A decisão proferida no ev. 204 deu provimento aos embargos de declaração opostos por QUÍMICA SUL GOIÁS, BANCO BRADESCO e SAN LORENZO (ev. 168/169 e ev. 173), ao passo que negou provimento aos aclaratórios opostos por SUÉCIA VEÍCULOS (ev. 171). Na oportunidade, também foi deferida a prorrogação do *stay period* pelo prazo de 180 (cento e oitenta) dias e reputada intempestivas as objeções apresentadas pelo BANCO DAYCOVAL, SICREDI e QUÍMICA SULGOIÁS. Finalmente, foi reputada válida a cessão de crédito operada entre BANCO BRADESCO e ANDREY YOUSSEF ALVES.

Foi noticiado o provimento do agravo de instrumento interposto por BANCO DAYCOVAL para reputar tempestiva a objeção ao plano de recuperação judicial apresentada pelo agravante (ev. 263).

A decisão proferida no ev. 268 determinou a convocação da Assembleia Geral de Credores após o trânsito em julgado do acórdão prolatado no agravo de instrumento n.º 5162046-87. Na oportunidade, também deferiu a prorrogação do *stay period* pelo prazo de 120 (cento e vinte) dias.

A decisão proferida no ev. 309 determinou a realização da Assembleia Geral de Credores, independente de trânsito em julgado do ato decisório que inadmitiu o recurso especial interposto. Na oportunidade, também deferiu a prorrogação do *stay period* pelo prazo de 90 (noventa) dias.



A decisão proferida no ev. 451 deferiu a prorrogação do *stay period* até o encerramento da segunda convocação da Assembleia Geral de Credores em 29/06/2022 (ev. 451).

Foram juntados documentos relativos à 1ª Convocação da Assembleia Geral de Credores (ev. 524).

Foram juntados documentos relativos à 2ª Convocação da Assembleia Geral de Credores, oportunidade na qual também foi noticiada a aprovação do plano de recuperação judicial (ev. 525).

As partes foram intimadas a manifestarem sobre a aprovação do plano de recuperação judicial.

A recuperanda juntou certidões negativas de débitos federais, estaduais e municipais (ev. 585/592).

É o relatório. DECIDO.

II. Fundamentação:

Como é cediço, a recuperação judicial definida na n.º Lei 11.101/05, alterada pela Lei n.º 14.112/20, tem o objetivo de viabilizar a superação da situação de crise econômico-financeira do devedor, a fim de permitir a manutenção da fonte produtora, do emprego dos trabalhadores e dos interesses dos credores, promovendo a preservação da empresa, sua função social e o estímulo à atividade.

As medidas a serem adotadas para a superação da crise e soerguimento da empresa são corporificadas no plano de Recuperação Judicial, que contém os meios e prazos de pagamento, as fontes de recursos, além de outras resoluções que visem a satisfação dos interesses dos envolvidos no processo, seja na condição de devedor, seja na condição de credor.

O plano de recuperação judicial tem natureza contratual e, por assim ser, não é imposto aos credores; ao contrário, deve ser expressamente anuído por eles. Por isso que, via de regra, o que se decide na Assembleia Geral de Credores a respeito do plano deve ser acatado e cumprido. O papel do Poder Judiciário neste processo é o controle da legalidade das cláusulas.

Nesse cenário, o plano de recuperação judicial (ev. 16) foi aprovado por todas as classes de credores (**titulares de créditos derivados da legislação do trabalho ou decorrentes de acidente de trabalho - art. 41, I c.c art. 45, §2º - aprovaram 100% dos credores presentes; titulares de créditos quirográficos, com**



privilégio especial, privilégio geral ou subordinados – art. 41, III c.c art. 45, §1º – aprovaram 96,67% dos credores presentes; titulares de créditos enquadrados como microempresa ou empresa de pequeno porte – art. 41, IV c.c art. 45, §2º – aprovaram 100% dos presentes) (ev. 525).

A assembleia geral de credores é soberana em suas decisões quanto ao plano de recuperação judicial, reservando-se ao seu controle judicial apenas quanto a presença ou não dos requisitos de validade dos atos jurídicos em geral (REsp 1.314.209/SP – 3ª T.– Rel. Min. Nancy Andrighi – DJ 01/06/2012).

Assim, eventuais insurgências dos credores quanto a (in)viabilidade econômica do Plano de Recuperação Judicial é matéria que foge ao controle de legalidade do Poder Judiciário, de sorte que não será analisado.

No que diz respeito ao deságio, ao prazo de carência, ao prazo de pagamento e à periodicidade dos créditos trabalhistas, reais e quirografários, previstos no plano, não há razão para qualquer ingerência do Judiciário nelas, uma vez que o plano foi aprovado pelos credores, devendo prevalecer a autonomia da vontade e liberdade de contratação das partes.

Nesse sentido, aliás, é o entendimento do C. STJ, que perfilho:

RECURSO ESPECIAL. RECUPERAÇÃO JUDICIAL. ASSEMBLEIA GERAL DE CREDITORES. APROVAÇÃO DO PLANO. CUMPRIMENTO DOS REQUISITOS LEGAIS. CONCESSÃO DE PRAZOS E DESCONTOS. POSSIBILIDADE. 3. O plano de recuperação judicial, aprovado em assembleia pela vontade dos credores nos termos exigidos pela legislação de regência, possui índole marcadamente contratual. Com o corolário, ao juízo competente não é dado imiscuir-se nas especificidades do conteúdo econômico do acordo estipulado entre devedor e credores... 5. A concessão de prazos e descontos para pagamento dos créditos novados insere-se dentre as tratativas negociais passíveis de deliberação pelo devedor e pelos credores quando da discussão assemblear sobre o plano de recuperação apresentado, respeitado o disposto no art. 54 da LFRE quanto aos créditos trabalhistas (REsp 1.631.762/SP, 3ª T., Rel. Min. Nancy Andrighi, j. em 19.06.2018).

Ante a ausência de limitação e/ou vedação legal expressa, as deliberações aprovadas e registradas no plano de recuperação judicial, em relação ao deságio, aos prazos de pagamentos das dívidas da recuperanda, bem assim atinentes aos índices de correção monetária (TR), juros moratórios, descontos, inserem-se na soberania das decisões da Assembleia Geral, vinculando a todos os credores, independente de concordância, ou não, com tais estipulações, não cabendo intromissão do Poder Judiciário no conteúdo econômico das decisões.



Os credores, reunidos em assembleia, deliberaram acerca do plano de recuperação proposto pela requerente. E a aprovação do plano em Assembleia vincula a minoria dissidente, a despeito de suas objeções.

Por fim, deve ser dito que não cabe ao juiz perscrutar sobre a viabilidade econômica das empresas. Se o plano de recuperação judicial foi aprovado pelos credores, cabe ao Judiciário, exercendo o controle da legalidade inerente a sua atividade, tão somente conceder a recuperação judicial.

Neste sentido é o posicionamento do C. STJ:

DIREITO EMPRESARIAL. PLANO DE RECUPERAÇÃO JUDICIAL. APROVAÇÃO EM ASSEMBLEIA. CONTROLE DE LEGALIDADE. VIABILIDADE ECONÔMICO-FINANCEIRA. CONTROLE JUDICIAL. IMPOSSIBILIDADE. 1. Cumpridas as exigências legais, o juiz deve conceder a recuperação judicial do devedor cujo plano tenha sido aprovado em assembleia (art. 58, caput, da Lei n. 11.101/2005), não lhe sendo dado se imiscuir no aspecto da viabilidade econômica da empresa, uma vez que tal questão é de exclusiva apreciação assemblear. 2. O magistrado deve exercer o controle de legalidade do plano de recuperação – no que se insere o repúdio à fraude e ao abuso de direito –, mas não o controle de sua viabilidade econômica. Nesse sentido, Enunciados n. 44 e 46 da I Jornada de Direito Comercial CJF/STJ. 3. **Recurso especial não provido.** (REsp 1359311/SP, Rel. Ministro LUIS FELIPE SALOMÃO, QUARTA TURMA, julgado em 09/09/2014, DJe 30/09/2014)

DIREITO FALIMENTAR. RECURSO ESPECIAL. RECUPERAÇÃO JUDICIAL. EMBARGOS DE DECLARAÇÃO. OMISSÃO, CONTRADIÇÃO OU OBSCURIDADE. NÃO OCORRÊNCIA. FUNDAMENTOS DO ACÓRDÃO NÃO IMPUGNADOS. SÚMULA 283 / STF. PREQUESTIONAMENTO. AUSÊNCIA. SÚMULA 211/STJ. REEXAME DE FATOS E PROVAS. INADMISSIBILIDADE. 1– Ausentes os vícios do art.535 do CPC, rejeitam-se os embargos de declaração. 2– A existência de fundamento do acórdão recorrido não impugnado – quando suficiente para a manutenção de suas conclusões – impede a apreciação do recurso especial. 3– A ausência de decisão acerca dos dispositivos legais indicados como violados, não obstante a interposição de embargos de declaração, impede o conhecimento do recurso especial. 4– No que concerne ao plano de recuperação judicial apresentado pelo devedor, a assembleia-geral de credores é soberana em suas deliberações. 5– Hipótese em que o acórdão recorrido não se manifestou a respeito dos argumentos invocados pela recorrente acerca da necessidade ou não de exame das circunstâncias constantes no art. 53 da Lei n. 11.101/2005. Dessa forma, nos termos do enunciado n. 211 da Súmula/STJ, não se revela possível a análise da irresignação recursal. 6– A insurgência encontra óbice, igualmente, no enunciado n. 7 da Súmula/STJ, pois a existência de descrição pormenorizada dos meios de recuperação no plano aprovado, a demonstração da viabilidade econômica da recuperanda e a higidez do laudo de avaliação de bens e ativos da sociedade



constituem elementos que, para serem modificados, exigem o revolvimento do substrato fático-probatório dos autos. 7- Recurso especial não provido. (REsp 1374545/SP, Rel. Ministra NANCY ANDRIGHI, TERCEIRA TURMA, julgado em 18/06/2013, DJe 25/06/2013)

Nessa linha de entendimento, a Primeira Jornada de Direito Comercial CJF/STJ aprovou os Enunciados n. 44 e 46, que refletem com precisão esse entendimento:

“44. A homologação de plano de recuperação judicial aprovado pelos credores está sujeita ao controle de legalidade.”

“46. Não compete ao juiz deixar de conceder a recuperação judicial ou de homologar a extrajudicial com fundamento na análise econômico- financeira do plano de recuperação aprovado pelos credores.

Nessa perspectiva, a insurgência do BANCO DAYCOVAL contra o plano de recuperação judicial não deve ser acolhida (ev. 91).

Isso porque a posição contrária da instituição financeira repousa na viabilidade econômica do plano de recuperação judicial e na forma de pagamento dos credores. Assim, como já dito, tratam-se de matérias que fogem ao controle de legalidade do Poder Judiciário, de sorte que não será analisado.

Outrossim, a despeito de qualquer aprofundamento na exegese do dispositivo legal, a recuperanda fez juntar as certidões negativas de débitos tributários, conforme previsto no art. 57 da LRF. Veja-se:

Art. 57. Após a juntada aos autos do plano aprovado pela assembléia-geral de credores ou decorrido o prazo previsto no art. 55 desta Lei sem objeção de credores, o devedor apresentará certidões negativas de débitos tributários nos termos dos arts. 151, 205, 206 da Lei nº 5.172, de 25 de outubro de 1966 - Código Tributário Nacional.

No caso vertente, a recuperanda demonstrou que houve o parcelamento dos débitos derivados das autuações n. 3019519632742; 3034190376270; 4011003375665; 2008533800001; 4011702814030; 4011901146851; 4011901439360 (ev. 585), todas promovidas pelo Estado de Goiás.

Conjugado a isso, a recuperanda comprovou que houve a suspensão da exigibilidade do débito derivado da autuação n. 4011702814463 (ev. 585), promovida pelo Estado de Goiás.



Noutro giro, infere-se que foram apresentadas certidões negativas de débitos tributários junto aos Municípios de Trindade, Goiânia, Barra do Garças e Britânia (ev. 585).

Finalmente, a certidão positiva com efeitos de negativa exprime que a recuperanda teve suspensa a exigibilidade dos débitos inscritos em dívida ativa da união (ev. 485).

Veja-se que, presente parcelamento do débito tributário, não há que se falar em inadimplemento.

Por conseguinte, tem-se que a recuperanda cumpriu a determinação insculpida no art. 57 da Lei n.º 11.101/2005.

Portanto, a homologação do plano de recuperação judicial é medida que se impõe.

III. Dispositivo:

Ante o exposto, **HOMOLOGO** o plano de recuperação judicial aprovado pelos credores (ev. 16) e **DEFIRO** a **RECUPERAÇÃO JUDICIAL** a **SAN LORENZO AGROINDUSTRIAL LTDA.**, pessoa jurídica de direito privado, inscrita no CNPJ sob n.º 03.834.913/0001-00, destacando-se o seu cumprimento nos termos dos artigos 59 a 61 da Lei 11.101/05.

Fixo a publicação desta sentença como início do prazo para execução do plano de recuperação.

Os pagamentos deverão ser efetuados diretamente aos credores, que deverão informar seus dados bancários diretamente à recuperanda, ficando vedado, desde já, quaisquer depósitos nos autos.

O Administrador Judicial deverá apresentar o quadro-geral de credores consolidado, observando-se todas as impugnações e habilitações de crédito já julgadas, sem prejuízo de haver a sua retificação futura, em razão de habilitações de crédito ainda não julgadas, mas já ingressadas.

Ressalvo, entretanto, que futuros créditos a serem habilitados deverão observar o procedimento previsto no § 6º, do art. 10, da Lei 11.101/05, que também deverão ser dirigidos a este Juízo para apreciação. Entendimento semelhante se aplica aos pedidos de habilitação pendentes de apreciação.



Nos termos do art. 61, da Lei 11.101/05, o devedor permanecerá em recuperação judicial até o cumprimento das obrigações previstas no plano, que se vencerem até 2 anos depois da concessão da recuperação judicial.

Cumpridas as obrigações vencidas no prazo de dois anos, deverá ser decretado por sentença o encerramento da recuperação judicial, nos termos do art. 63 da mencionada lei.

Não há necessidade de julgamento de todas as habilitações de crédito, publicação de quadro geral de credores ou outras formalidades, mas estritamente o cumprimento das obrigações exigíveis no biênio.

Deverá a Administradora Judicial apresentar relatório pormenorizado, a respeito do cumprimento do plano, ao final do biênio legal, para encerramento do processo.

No prazo de 15 dias, manifeste-se a Administradora Judicial.

Publicada e registrada automaticamente.

Intimem-se.

(...)

4. Em face da referida decisão foram interpostos Embargos de Declaração pelo credor BANCO BRADESCO S/A (evento 653), os quais foram rejeitados, conforme decisão de evento 726.

5. A empresa Wol – Consultoria e Serviços Contábeis, auxiliar desta Administradora Judicial, devidamente autorizado por esse Juízo, apresentou as suas análises, nos termos do art. 22, inciso II, letra “c” da Lei de Falências e Recuperação de Empresas – LFR, a saber:



Wol
Perícia e Consultoria Contábil

Goiânia 10 de setembro de 2023.

CINCO S - CONSULTORIA ORGANIZACIONAL DE RESULTADO.
 Att. Dr. Stenius Lacerda Bastos
 Administrador Judicial da Empresa SAN LORENZO AGROINDUSTRIAL LTDA
 Processo: 5313251.75.2019.8.09.0149

Relatório Mensal de Acompanhamento das atividades da Recuperação Judicial da Empresa San Lorenzo Agroindustrial Ltda.

Apresentamos ao Sr. Administrador Judicial no processo de Recuperação Judicial da **Empresa San Lorenzo Agroindustrial Ltda**, CNPJ 03.834.913/0001-00, processo nº 5313251.75.2019.8.09.0149, relatório de acompanhamento de atividades contábeis 041 - Auxiliar Contábil, de análise dos demonstrativos contábeis, apresentados durante o processo de retomada. Conforme previsto no Art. 22 incisos II, alínea "C", da Lei 11.101/2005.

Atenciosamente

Wol Consultoria e Serviços Contábeis Eireli
 Wanderley de Oliveira Leite
 CRC/GO 012506

Wol Perícia e Consultoria Contábil
 wol.consultoriacontabil@gmail.com (62) 3941-0270 / (62) 98534-2961

Wol
Perícia e Consultoria Contábil

2 - No cumprimento das atribuições deste auxiliar do Administrador Judicial seguem as análises realizadas nos dados e informações relativos à contabilidade da Recuperanda San Lorenzo Agroindustrial Ltda, notadamente nas demonstrações de resultados do presente exercício e no período de janeiro a junho de 2023, que serão tratadas as principais variações ocorridas no período e com apresentação de notas explicativas das análises de cada conta mensurada na DRE:

O presente relatório de acompanhamento foi elaborado com base nos documentos fornecidos pela Recuperanda, observando as normas contábeis pertinentes a este estudo/análise com inspeções técnicas contábeis que não tiveram o objetivo de realizar uma auditoria completa nas demonstrações de resultado da recuperanda, mas analisar os dados e resultados apresentados pela devedora. Desta forma, por não ter sido feita uma auditoria completa, não foi realizado aqui alguns procedimentos inerentes, tais como a validação e confirmação de saldos e levantamento de estoques e contingentes tributários, limitando a nossa responsabilidade aos dados constantes nos documentos disponibilizados na forma das disposições da Lei 11.101/05.

Nesse relatório de acompanhamento, atentei para a análise das informações contábeis e financeiras (prestação de contas), disponibilizadas pela Recuperanda a partir da demonstração do mês de junho/23.

3- Cronograma de recebimentos de documentos.
 ➢ Dia 08 de setembro 2023, recebemos via correio eletrônico (e-mail) as demonstrações contábeis do mês de junho de 2023;

4- Resumo dos principais temas abordados neste relatório.
 ➢ Do atraso nas disponibilizações das demonstrações contábeis referentes ao mês de junho de 2023;

Wol Perícia e Consultoria Contábil
 wol.consultoriacontabil@gmail.com (62) 3941-0270 / (62) 98534-2961

Wol
Perícia e Consultoria Contábil

- Demonstrações contábeis (financeiras) e movimentações do mês de junho de 2023;
- Destaques financeiros do mês de junho de 2023;
- Índices de liquidez do mês de junho de 2023;

5. Demonstrações contábeis:

- **Balanco Patrimonial e DRE de junho 2023 - San Lorenzo Logística:**

| ATIVO | | PASSIVO | |
|-------------------------------|-----------|-----------|-----------|
| 2023 | 2022 | 2023 | 2022 |
| ATIVO | | | |
| ATIVO CIRCULANTE | | | |
| CAIXA E EQUIVALENTES | | | |
| 23.538,00 | 23.538,00 | 23.538,00 | 23.538,00 |
| DÍVIDAS A RECEBER | | | |
| 1.000,00 | 1.000,00 | 1.000,00 | 1.000,00 |
| ESTOQUES | | | |
| 1.000,00 | 1.000,00 | 1.000,00 | 1.000,00 |
| DÍVIDAS A PAGAR | | | |
| 1.000,00 | 1.000,00 | 1.000,00 | 1.000,00 |
| ATIVO NÃO CIRCULANTE | | | |
| IMOBILIZADO | | | |
| 1.000,00 | 1.000,00 | 1.000,00 | 1.000,00 |
| ATIVO TOTAL | | | |
| 26.538,00 | 26.538,00 | 26.538,00 | 26.538,00 |
| PASSIVO | | | |
| PASSIVO CIRCULANTE | | | |
| CAPITAL SOCIAL | | | |
| 26.538,00 | 26.538,00 | 26.538,00 | 26.538,00 |
| PASSIVO NÃO CIRCULANTE | | | |
| PASSIVO TOTAL | | | |
| 26.538,00 | 26.538,00 | 26.538,00 | 26.538,00 |

Wol Perícia e Consultoria Contábil
 wol.consultoriacontabil@gmail.com (62) 3941-0270 / (62) 98534-2961

Wol
Perícia e Consultoria Contábil

| TOTAL | | 2023 | | 2022 | |
|-------------------------------|-----------|-----------|-----------|-----------|-----------|
| ATIVO | PASSIVO | ATIVO | PASSIVO | ATIVO | PASSIVO |
| ATIVO | | | | | |
| ATIVO CIRCULANTE | | | | | |
| CAIXA E EQUIVALENTES | | | | | |
| 23.538,00 | 23.538,00 | 23.538,00 | 23.538,00 | 23.538,00 | 23.538,00 |
| DÍVIDAS A RECEBER | | | | | |
| 1.000,00 | 1.000,00 | 1.000,00 | 1.000,00 | 1.000,00 | 1.000,00 |
| ESTOQUES | | | | | |
| 1.000,00 | 1.000,00 | 1.000,00 | 1.000,00 | 1.000,00 | 1.000,00 |
| DÍVIDAS A PAGAR | | | | | |
| 1.000,00 | 1.000,00 | 1.000,00 | 1.000,00 | 1.000,00 | 1.000,00 |
| ATIVO NÃO CIRCULANTE | | | | | |
| IMOBILIZADO | | | | | |
| 1.000,00 | 1.000,00 | 1.000,00 | 1.000,00 | 1.000,00 | 1.000,00 |
| ATIVO TOTAL | | | | | |
| 26.538,00 | 26.538,00 | 26.538,00 | 26.538,00 | 26.538,00 | 26.538,00 |
| PASSIVO | | | | | |
| PASSIVO CIRCULANTE | | | | | |
| CAPITAL SOCIAL | | | | | |
| 26.538,00 | 26.538,00 | 26.538,00 | 26.538,00 | 26.538,00 | 26.538,00 |
| PASSIVO NÃO CIRCULANTE | | | | | |
| PASSIVO TOTAL | | | | | |
| 26.538,00 | 26.538,00 | 26.538,00 | 26.538,00 | 26.538,00 | 26.538,00 |

• Balanco Patrimonial e DRE de junho 2023 - San Lorenzo Agroindustrial.

Wol Perícia e Consultoria Contábil
 wol.consultoriacontabil@gmail.com (62) 3941-0270 / (62) 98534-2961





Total

BALANÇO PATRIMONIAL ENCERRADO 30/06/2023
Empresa: SAN LORENZO AGROINDUSTRIAL LIMITADA

| ATIVO | 2023 | PATRIMÔNIO | 2022 |
|-----------------------------|----------------------|-----------------------------|---------------------|
| ATIVO CIRCULANTE | 39.077.073,41 | ATIVO CIRCULANTE | 1.026.192,44 |
| CAIXA E EQUIVALENTES | 10.000,00 | CAIXA E EQUIVALENTES | 10.000,00 |
| RECEBÍVEIS | 10.000,00 | RECEBÍVEIS | 10.000,00 |
| ... | ... | ... | ... |
| ATIVO NÃO CIRCULANTE | 3.000.000,00 | ATIVO NÃO CIRCULANTE | 3.000.000,00 |
| IMOBILIZADO | 3.000.000,00 | IMOBILIZADO | 3.000.000,00 |
| ... | ... | ... | ... |
| ATIVO TOTAL | 42.077.073,41 | PATRIMÔNIO TOTAL | 4.026.192,44 |

Wol Perícia e Consultoria Contábil
 wol.consultoriacontabil@gmail.com (62) 3941-0270 / (62) 98534-2961





Total


5.1 - Demonstrativo de Resultados do Exercício (DRE), referente ao período de janeiro a junho/23.

| CONTA | 2023 | 2022 |
|--------------------------|-------------|-------------|
| Receita Operacional | 10.000,00 | 10.000,00 |
| Despesas Operacionais | (9.999,99) | (9.999,99) |
| Resultado Líquido | 0,01 | 0,01 |

Wol Perícia e Consultoria Contábil
 wol.consultoriacontabil@gmail.com (62) 3941-0270 / (62) 98534-2961





- Da receita bruta e receita bruta operacional:**


Acréscimo de 30,88% (trinta vírgula oito e oito por cento), cerca de R\$ 3,6 milhões, em relação ao mês anterior.
- Os custos:**


Aumento de 26,27% (vinte e seis vírgula vinte e sete por cento), cerca de R\$ 2,4 milhões.
- Despesas operacionais:**

Wol Perícia e Consultoria Contábil
 wol.consultoriacontabil@gmail.com (62) 3941-0270 / (62) 98534-2961



- O resultado do exercício - Prejuízo líquido do exercício:**


Variação (+) de 1.936% (um mil novecentos e trinta e seis por cento), cerca de R\$ 592,9 mil.
- 6 - Índices de Liquidez**
 Os indicadores financeiros avaliam a capacidade de pagamento da empresa frente às suas obrigações e o seu controle são vitais para os controles dos atos da administração e continuidade empresarial. As informações para o cálculo destes índices são retiradas unicamente das demonstrações contábeis.

Wol Perícia e Consultoria Contábil
 wol.consultoriacontabil@gmail.com (62) 3941-0270 / (62) 98534-2961



Wol
Perícia e Consultoria Contábil

demonstrações patrimonial e contábil e evidenciam a posição patrimonial da entidade devendo ser atualizadas constantemente para uma correta análise, o qual utilizaremos um período histórico dos últimos 6 meses.

Como regra geral, a leitura dos índices de liquidez é feita da seguinte maneira:

- Índice de liquidez maior do que 1: a empresa possui alguma folga para cumprir com suas obrigações;
- Índice de liquidez igual a 1: os valores à disposição da empresa empatam com as contas que ela tem para pagar;
- Índice de liquidez menor do que 1: se a empresa precisasse quitar todas as suas obrigações no curto prazo, ela não teria recursos suficientes.

| ÍNDICES CONSOLIDADOS - LOGÍSTICA | | | | | | |
|----------------------------------|--------|---------|--------|--------|--------|--------|
| ÍNDICES | jan/23 | fev/23 | mar/23 | abr/23 | mai/23 | jun/23 |
| LIQUIDEZ GERAL | 0,88 | 0,80 | 0,76 | 0,66 | 0,09 | 0,06 |
| LIQUIDEZ SECA | 0,56 | 0,35 | 0,62 | 0,03 | 0,09 | 0,04 |
| LIQUIDEZ CORRENTE | 0,56 | 0,35 | 0,62 | 0,03 | 0,09 | 0,04 |
| SOLVÊNCIA GERAL | 0,93 | 0,61 | 0,98 | 0,63 | 0,69 | 0,45 |
| LUCRATIVIDADE | -5,10% | 177,24% | 50,63% | -2,94% | 26,39% | -1,04% |

San Lorenzo Logística Ltda
ÍNDICES CONSOLIDADOS

- Liquidez geral**

Wol Perícia e Consultoria Contábil
wol.consultoriacontabil@gmail.com (62) 3941-0270 / (62) 98534-2961

Wol
Perícia e Consultoria Contábil

San Lorenzo Logística Ltda
LIQUIDEZ GERAL

• Redução de 0,03 (zero vírgula zero três pontos). Na liquidez geral do patrimônio, indica quanto a empresa possui em dinheiro, bens e direitos realizáveis a curto e longo prazos, para pagar todas as suas dívidas (passivo exigível), caso a empresa fosse parar suas atividades naquele momento. A interpretação desse índice é no sentido de "quanto maior, melhor", mantidos constantes os demais fatores.

- Liquidez Seca**

San Lorenzo Logística Ltda
LIQUIDEZ SECA

Com acréscimo de 0,05 (zero vírgula zero cinco pontos). Na liquidez seca do patrimônio, indica quanto a empresa consegue pagar das suas dívidas desconsiderando os seus estoques, que podem ser obsoletos.

Wol Perícia e Consultoria Contábil
wol.consultoriacontabil@gmail.com (62) 3941-0270 / (62) 98534-2961

Wol
Perícia e Consultoria Contábil

não condizentes com a realidade dos saldos apresentados no balanço. Nesse caso, retira-se do ativo circulante a conta estoque. A interpretação do índice de liquidez seca é, "quanto maior, melhor".

- Liquidez Corrente**

San Lorenzo Logística Ltda
LIQUIDEZ CORRENTE

A liquidez corrente é um indicador utilizado para medir a capacidade que uma empresa possui, em curto prazo, de arcar com todas as suas obrigações. Com acréscimo de 0,05 (zero vírgula zero cinco pontos).

- Solvência Geral**

San Lorenzo Logística Ltda
SOLVÊNCIA GERAL

Na solvência geral, o índice expressa o grau de garantia que a empresa dispõe em Ativos (totais), para pagamento do total de suas dívidas.

Wol Perícia e Consultoria Contábil
wol.consultoriacontabil@gmail.com (62) 3941-0270 / (62) 98534-2961

Wol
Perícia e Consultoria Contábil

Envolve além dos recursos líquidos, também os permanentes. Tivemos acréscimo de 0,24 (zero vírgula vinte e quatro pontos).

- Lucratividade**

San Lorenzo Logística Ltda
LUCRATIVIDADE

A lucratividade é um indicador utilizado para apontar o ganho de uma empresa em relação à atividade que ela desenvolve. Ela aponta se o negócio está justificando ou não a operação, ou seja, se as vendas são suficientes para pagar os custos e as despesas e ainda gerar lucro. Tivemos variação negativa de 30,43% (trinta vírgula quarenta e três por cento) em relação ao mês anterior.

7. Balanço Patrimonial do Exercício:

Balancete de verificação, referente ao período de janeiro a junho de 2023. Que tem o intuito de fornecer um demonstrativo contábil de todas as contas em movimento na empresa e seu respectivo saldo.

Wol Perícia e Consultoria Contábil
wol.consultoriacontabil@gmail.com (62) 3941-0270 / (62) 98534-2961

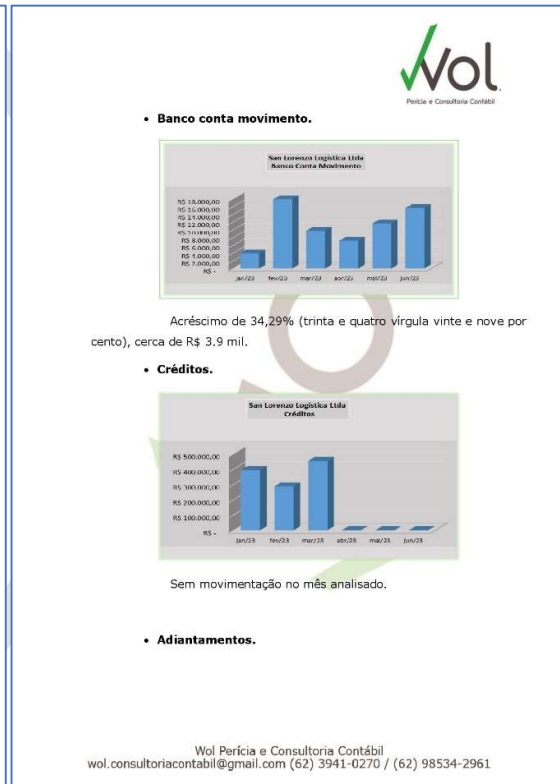
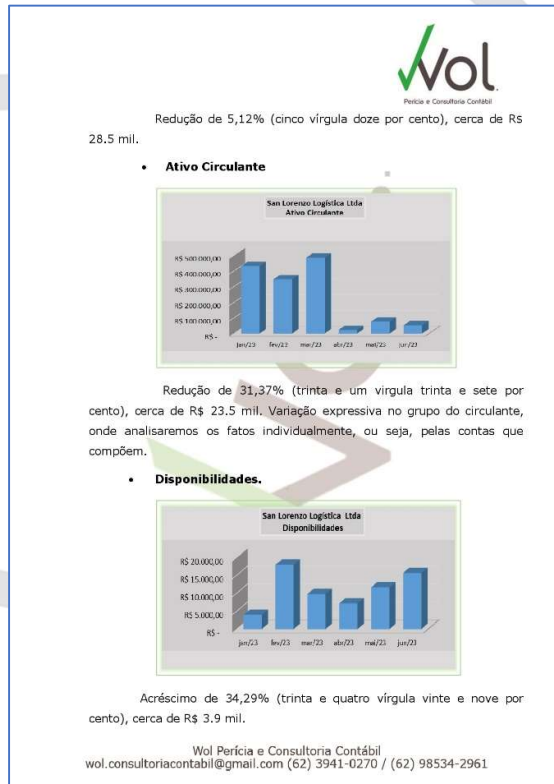
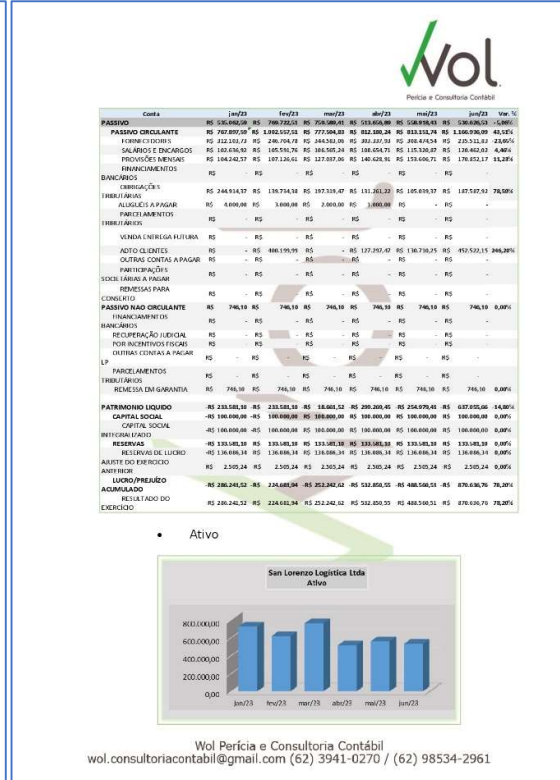


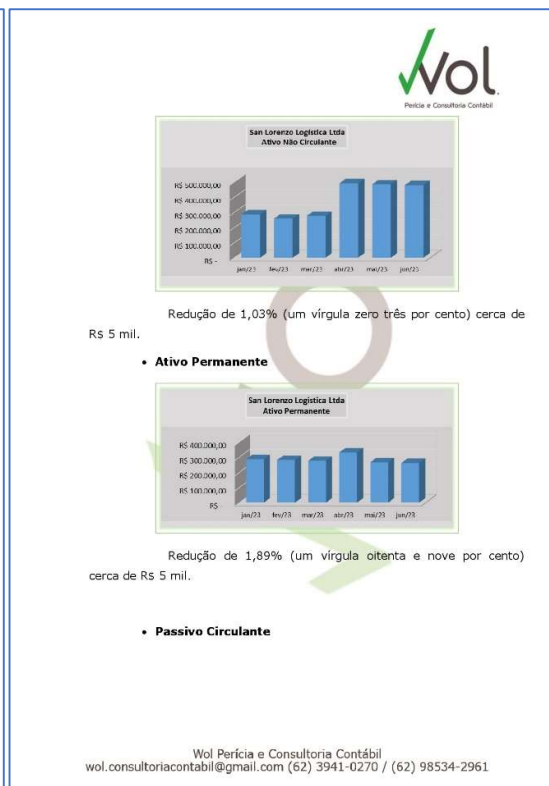
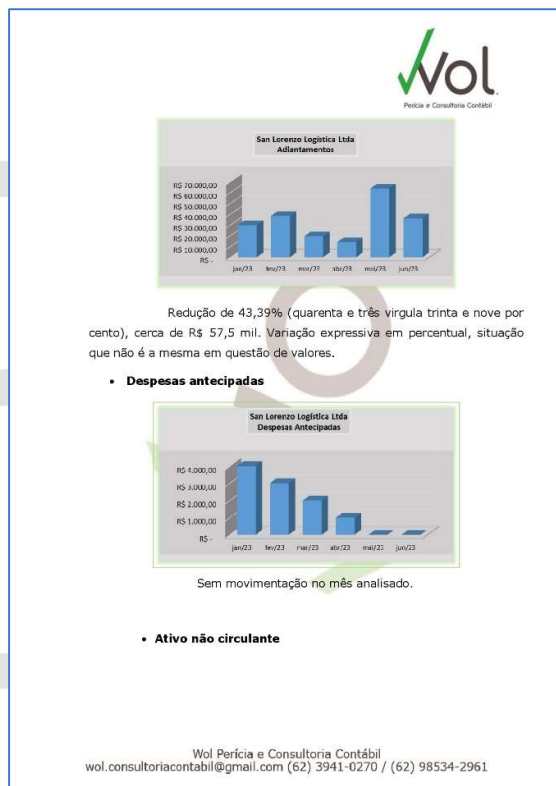
Wol Perícia e Consultoria Contábil

San Lorenzo Logística Ltda

| Conto | jan/23 | fev/23 | mar/23 | abr/23 | maio/23 | jun/23 | Var % |
|-------------------------------|----------------|----------------|----------------|----------------|----------------|----------------|--------------|
| ATIVO | 788.528 | 593.368 | 709.550 | 525.666 | 589.834 | 580.583 | 5,28% |
| ATIVO CIRCULANTE | R\$ 483.217 | R\$ 348.248 | R\$ 463.841 | R\$ 32.251 | R\$ 75.283 | R\$ 53.614 | -13,17% |
| DISPONIVEIS | R\$ 1.892,36 | R\$ 37.890,00 | R\$ 37.890,00 | R\$ 2.888,00 | R\$ 11.688,00 | R\$ 15.688,00 | 14,09% |
| CAIXA E EQUIVALENTES | R\$ - | R\$ - | R\$ - | R\$ - | R\$ - | R\$ - | - |
| BANCO CORRETA MOVIMENTO | R\$ 1.892,36 | R\$ 37.890,00 | R\$ 37.890,00 | R\$ 2.888,00 | R\$ 11.688,00 | R\$ 15.688,00 | 14,09% |
| APLICAÇÕES FINANCEIRAS | R\$ - | R\$ - | R\$ - | R\$ - | R\$ - | R\$ - | - |
| CRÉDITOS | R\$ 380.401,11 | R\$ 287.127,17 | R\$ 425.950,00 | R\$ 32.251,00 | R\$ - | R\$ - | - |
| FUTURAS A RECEBER | R\$ 292.609,11 | R\$ 287.127,17 | R\$ 425.950,00 | R\$ 32.251,00 | R\$ - | R\$ - | - |
| IMPOSTOS A RECORRER | R\$ - | R\$ - | R\$ - | R\$ - | R\$ - | R\$ - | - |
| (+) TÍTULOS DESCONTADOS | R\$ - | R\$ - | R\$ - | R\$ - | R\$ - | R\$ - | - |
| (-) RECEBÍVEIS | R\$ - | R\$ - | R\$ - | R\$ - | R\$ - | R\$ - | - |
| (-) PRECIS. | R\$ - | R\$ - | R\$ - | R\$ - | R\$ - | R\$ - | - |
| ADIANTEMENTOS | R\$ 20.791,99 | R\$ 38.241,10 | R\$ 33.282,00 | R\$ 11.944,00 | R\$ 43.570,00 | R\$ 35.227,55 | 41,09% |
| ADIANTEMENTO A FISCALIDADE | R\$ 20.791,99 | R\$ 38.241,10 | R\$ 33.282,00 | R\$ 11.944,00 | R\$ 43.570,00 | R\$ 35.227,55 | 41,09% |
| ADIANTEMENTO A SÓCIOS | R\$ - | R\$ - | R\$ - | R\$ - | R\$ - | R\$ - | - |
| ADIANTEMENTO ADMINISTRATIVOS | R\$ - | R\$ - | R\$ - | R\$ - | R\$ - | R\$ - | - |
| ADIANTEMENTOS A EMPRESÁRIOS | R\$ 6.000,00 | R\$ 25.000,00 | R\$ - | R\$ 5.706,00 | R\$ 1.800,00 | R\$ 1.707,87 | 26,51% |
| IMPOSTOS ESTADUAIS E FÉREIS | R\$ - | R\$ - | R\$ - | R\$ - | R\$ - | R\$ - | - |
| OUTROS CRÉDITOS | R\$ - | R\$ - | R\$ - | R\$ - | R\$ - | R\$ - | - |
| CONCORRÊNCIAS | R\$ - | R\$ - | R\$ - | R\$ - | R\$ - | R\$ - | - |
| PRETENSÃO PARA CONTRATO | R\$ - | R\$ - | R\$ - | R\$ - | R\$ - | R\$ - | - |
| OPERAÇÕES DE FIANÇA | R\$ - | R\$ - | R\$ - | R\$ - | R\$ - | R\$ - | - |
| DESPESAS ANTERIORMENTE | R\$ 4.000,00 | R\$ 3.000,00 | R\$ 2.000,00 | R\$ 1.000,00 | R\$ - | R\$ - | - |
| ALUGUEIS | R\$ 4.000,00 | R\$ 3.000,00 | R\$ 2.000,00 | R\$ 1.000,00 | R\$ - | R\$ - | - |
| SEGUROS DE TRANSPORTES | R\$ - | R\$ - | R\$ - | R\$ - | R\$ - | R\$ - | - |
| ESTOQUE | R\$ - | R\$ - | R\$ - | R\$ - | R\$ - | R\$ - | - |
| ESTOQUE EM PODER TERCEIRO | R\$ - | R\$ - | R\$ - | R\$ - | R\$ - | R\$ - | - |
| MATÉRIA PRIMA/PRODUTO ACABADO | R\$ - | R\$ - | R\$ - | R\$ - | R\$ - | R\$ - | - |
| EMPRESTIMOS DE LONGO PRAZO | R\$ - | R\$ - | R\$ - | R\$ - | R\$ - | R\$ - | - |
| OPERAÇÕES DE LONGO PRAZO | R\$ - | R\$ - | R\$ - | R\$ - | R\$ - | R\$ - | - |
| DESPESAS DE LONGO PRAZO | R\$ - | R\$ - | R\$ - | R\$ - | R\$ - | R\$ - | - |
| ATIVO NÃO CIRCULANTE | R\$ 380.401,11 | R\$ 287.127,17 | R\$ 425.950,00 | R\$ 32.251,00 | R\$ - | R\$ - | - |
| RECEBÍVEIS EM GARANTIA | R\$ 746,10 | R\$ 746,10 | R\$ 746,10 | R\$ 746,10 | R\$ 746,10 | R\$ 746,10 | 0,00% |
| OUTROS CRÉDITOS DIVERSOS | R\$ 379.655,01 | R\$ 286.381,07 | R\$ 425.203,90 | R\$ 31.504,90 | R\$ - | R\$ - | - |
| REALIZAVEL A LONGO PRAZO | R\$ - | R\$ - | R\$ - | R\$ - | R\$ - | R\$ - | - |
| INVESTIMENTOS | R\$ - | R\$ - | R\$ - | R\$ - | R\$ - | R\$ - | - |
| IMÓVELS | R\$ - | R\$ - | R\$ - | R\$ - | R\$ - | R\$ - | - |
| PARTICIPAÇÕES SOCIAIS | R\$ - | R\$ - | R\$ - | R\$ - | R\$ - | R\$ - | - |
| OUTROS CRÉDITOS LP | R\$ - | R\$ - | R\$ - | R\$ - | R\$ - | R\$ - | - |
| IMPOSTO A RECEBER LP | R\$ - | R\$ - | R\$ - | R\$ - | R\$ - | R\$ - | - |
| PROJEITOS ABANDONADOS | R\$ - | R\$ - | R\$ - | R\$ - | R\$ - | R\$ - | - |
| DESPESAS DE INVESTIMENTO LP | R\$ - | R\$ - | R\$ - | R\$ - | R\$ - | R\$ - | - |
| ATIVO PERMANENTE | R\$ 300.000,00 | R\$ 300.000,00 | R\$ 370.000,00 | R\$ 300.000,00 | R\$ 300.000,00 | R\$ 300.000,00 | 1,00% |
| IMOBILIZADO | R\$ 300.000,00 | R\$ 300.000,00 | R\$ 370.000,00 | R\$ 300.000,00 | R\$ 300.000,00 | R\$ 300.000,00 | 1,00% |
| (-) TERRELOS | R\$ 25.000,00 | R\$ 25.000,00 | R\$ 25.000,00 | R\$ 25.000,00 | R\$ 25.000,00 | R\$ 25.000,00 | 14,29% |
| EFETIVAS DE REAVALIAÇÃO | R\$ - | R\$ - | R\$ - | R\$ - | R\$ - | R\$ - | - |

Wol Perícia e Consultoria Contábil
 wol.consultoriacentabil@gmail.com (62) 3941-0270 / (62) 98534-2961







Wol
Perícia e Consultoria Contábil

San Lorenzo Logistica Ltda
Obrigações Tributárias

Aumento de 78,59% (setenta e oito vírgula cinquenta e nove por cento), cerca de R\$ 82,5 mil.

- Aluguéis a Pagar**

San Lorenzo Logistica Ltda
Aluguéis a Pagar

Sem movimentação.

- Não circulante**

San Lorenzo Logistica Ltda
Passivo Não Circulante

Wol Perícia e Consultoria Contábil
wol.consultoriacontabil@gmail.com (62) 3941-0270 / (62) 98534-2961

Wol
Perícia e Consultoria Contábil

Sem alteração no saldo.

- Patrimônio Líquido**

San Lorenzo Logistica Ltda
Patrimônio Líquido

Redução significativa de 149,85% (cento e quarenta e nove vírgula oitenta e cinco por cento), cerca de R\$ 382 mil.

- Reservas de lucros**

San Lorenzo Logistica Ltda
Reservas de Lucros

Sem alteração em relação ao mês anterior.

- Lucro/Prejuízo Acumulado**

Wol Perícia e Consultoria Contábil
wol.consultoriacontabil@gmail.com (62) 3941-0270 / (62) 98534-2961

Wol
Perícia e Consultoria Contábil

San Lorenzo Logistica Ltda
Lucro/Prejuízo Acumulado

Varição de 78,20% (setenta e oito vírgula vinte por cento), cerca de R\$ 382 mil.

8. DRE – San Lorenzo Agroindustrial

| SAN LORENZO AGROINDUSTRIAL LTDA | | | | | | | | | | | |
|-------------------------------------|-------------------------|-------------------------|-------------------------|-------------------------|-------------------------|-------------------------|---------|---------|---------|---------|---------|
| | 01/2023 | 02/2023 | 03/2023 | 04/2023 | 05/2023 | 06/2023 | 07/2023 | 08/2023 | 09/2023 | 10/2023 | 11/2023 |
| Valor de Produto | R\$ 1.837.827,00 | R\$ 1.448.383,00 | R\$ 1.223.973,00 | R\$ 1.413.964,00 | R\$ 1.273.882,00 | R\$ 1.244.322,00 | | | | | |
| Despesas Operacionais | R\$ 46.763,00 | R\$ 46.763,00 | R\$ 46.763,00 | R\$ 46.763,00 | R\$ 46.763,00 | R\$ 46.763,00 | | | | | |
| Resultado Operacional | R\$ 1.791.064,00 | R\$ 1.399.620,00 | R\$ 1.177.210,00 | R\$ 1.367.201,00 | R\$ 1.227.119,00 | R\$ 1.197.559,00 | | | | | |
| Despesas Financeiras | R\$ 1.108.318,00 | R\$ 1.108.318,00 | R\$ 1.108.318,00 | R\$ 1.108.318,00 | R\$ 1.108.318,00 | R\$ 1.108.318,00 | | | | | |
| Resultado Financeiro | R\$ 682.746,00 | R\$ 291.302,00 | R\$ 66.892,00 | R\$ 258.883,00 | R\$ 118.801,00 | R\$ 86.741,00 | | | | | |
| Resultado antes dos impostos | R\$ 1.068.318,00 | R\$ 608.318,00 | R\$ 743.102,00 | R\$ 608.318,00 | R\$ 346.318,00 | R\$ 210.818,00 | | | | | |
| Imposto de Renda | R\$ 106.831,80 | R\$ 60.831,80 | R\$ 74.310,20 | R\$ 60.831,80 | R\$ 34.631,80 | R\$ 21.081,80 | | | | | |
| Resultado líquido | R\$ 961.486,20 | R\$ 547.486,20 | R\$ 668.791,80 | R\$ 547.486,20 | R\$ 311.686,20 | R\$ 189.736,20 | | | | | |

Wol Perícia e Consultoria Contábil
wol.consultoriacontabil@gmail.com (62) 3941-0270 / (62) 98534-2961

Wol
Perícia e Consultoria Contábil

- Receita Operacional Bruta**

San Lorenzo Agroindustrial Ltda
RECEITA OPERACIONAL BRUTA

Acréscimo de 30,88% (trinta vírgula oitenta e oito por cento), cerca de R\$ 3.6 milhões.

- Custos**

San Lorenzo Agroindustrial Ltda
CUSTOS

Acréscimo de 26,27% (vinte e seis vírgula vinte e sete por cento), cerca R\$ 2.4 milhões.

- Despesas Operacionais**

Wol Perícia e Consultoria Contábil
wol.consultoriacontabil@gmail.com (62) 3941-0270 / (62) 98534-2961

San Lorenzo Agroindustrial Ltda
DESPESAS OPERACIONAIS

Acréscimo de 0,70% (zero vírgula setenta por cento), cerca de R\$ 5,9 mil.

- **Resultado do Exercício.**

Varição de 115,16% (cento e quinze vírgula dezesseis por cento), cerca R\$ 365,2 mil.

9. - Índices de Liquidez

Os indicadores financeiros avaliam a capacidade de pagamento da empresa frente às suas obrigações e o seu controle são vitais para os controles dos atos da administração e continuidade empresarial. As informações para o cálculo destes índices são retiradas unicamente das demonstrações patrimonial e contábil e evidenciam a posição patrimonial da

Wol Perícia e Consultoria Contábil
 wol.consultoriacontabil@gmail.com (62) 3941-0270 / (62) 98534-2961

entidade devendo ser atualizadas constantemente para uma correta análise, o qual utilizaremos um período histórico dos últimos 6 meses.

Como regra geral, a leitura dos índices de liquidez é feita da seguinte maneira:

- Índice de liquidez maior do que 1: a empresa possui alguma folga para cumprir com suas obrigações;
- Índice de liquidez igual a 1: os valores à disposição da empresa empatam com as contas que ela tem para pagar;
- Índice de liquidez menor do que 1: se a empresa precisasse quitar todas as suas obrigações no curto prazo, ela não teria recursos suficientes.

| ÍNDICES | jan/23 | fev/23 | mar/23 | abr/23 | maí/23 | jun/23 | Var. |
|-------------------|---------|---------|--------|--------|--------|--------|---------|
| LIQUIDEZ GERAL | 1,89 | 1,97 | 1,80 | 1,85 | 1,79 | 2,27 | 0,48 |
| LIQUIDEZ SECA | 2,10 | 1,86 | 2,26 | 2,81 | 4,75 | 4,59 | -0,16 |
| LIQUIDEZ CORRENTE | 3,71 | 3,36 | 3,74 | 4,14 | 6,11 | 5,36 | -0,75 |
| SOLVÊNCIA GERAL | 2,10 | 2,55 | 2,66 | 2,75 | 3,12 | 3,07 | -0,05 |
| LICRATIVIDADE | -10,36% | -32,98% | 38,44% | 17,54% | 34,93% | 22,48% | -12,45% |

- **Liquidez geral**

Wol Perícia e Consultoria Contábil
 wol.consultoriacontabil@gmail.com (62) 3941-0270 / (62) 98534-2961

San Lorenzo Agroindustrial Ltda
LIQUIDEZ GERAL

- Redução de 0,06 (zero vírgula zero seis pontos). Na liquidez geral do patrimônio, indica quanto a empresa possui em dinheiro, bens e direitos realizáveis a curto e longo prazos, para pagar todas as suas dívidas (passivo exigível), caso a empresa fosse parar suas atividades naquele momento. A interpretação desse índice é no sentido de "quanto maior, melhor", mantidos constantes os demais fatores.

- **Liquidez Seca**

Acréscimo de 1,94 (um vírgula noventa e quatro pontos). Na liquidez seca do patrimônio, indica quanto a empresa consegue pagar das suas dívidas desconsiderando os seus estoques, que podem ser obsoletos, não condizentes com a realidade dos saldos apresentados no balanço.

Wol Perícia e Consultoria Contábil
 wol.consultoriacontabil@gmail.com (62) 3941-0270 / (62) 98534-2961

Nesse caso, retira-se do ativo circulante a conta estoque. A interpretação do índice de liquidez seca é, "quanto maior, melhor".

- **Liquidez Corrente**

A liquidez corrente é um indicador utilizado para medir a capacidade que uma empresa possui, em curto prazo, de arcar com todas as suas obrigações. Tivemos um acréscimo de 1,97 (um vírgula noventa e sete pontos).

- **Solvência Geral**

Na solvência geral, o índice expressa o grau de garantia que a empresa dispõe em Ativos (totais), para pagamento do total de suas dívidas.

Wol Perícia e Consultoria Contábil
 wol.consultoriacontabil@gmail.com (62) 3941-0270 / (62) 98534-2961



Wol
 Perícia e Consultoria Contábil

San Lorenzo Agroindustrial Ltda
Caixa

Acréscimo de 5,12% (cinco vírgula doze por cento), cerca de R\$ 899 reais.

- Banco conta movimento**

San Lorenzo Agroindustrial Ltda
Banco Conta Movimento

Redução de 163,36% (cento trinta e seis vírgula trinta e seis por cento), cerca de R\$ 230,2 mil.

- Aplicações financeiras:**

San Lorenzo Agroindustrial Ltda
Aplicações Financeiras

Wol Perícia e Consultoria Contábil
 wol.consultoriacontabil@gmail.com (62) 3941-0270 / (62) 98534-2961

Wol
 Perícia e Consultoria Contábil

Redução de 12,93% (doze vírgula noventa e três por cento), cerca de R\$ 2,3 mil.

- Os créditos (subgrupo – ativo circulante):**

San Lorenzo Agroindustrial Ltda
Créditos

Redução de 288,17% (duzentos e oitenta e oito vírgula quarenta e sete por cento), cerca de R\$ 4,9 mil.

- Adiantamentos:**

San Lorenzo Agroindustrial Ltda
Adiantamentos

Redução de 9,90% (nove vírgula noventa por cento), cerca de R\$ 922,5 mil.

- Impostos a Recuperar:**

Wol Perícia e Consultoria Contábil
 wol.consultoriacontabil@gmail.com (62) 3941-0270 / (62) 98534-2961

Wol
 Perícia e Consultoria Contábil

San Lorenzo Agroindustrial Ltda
Impostos a Recuperar

Acréscimo de 11,10% (onze vírgula dez por cento), cerca de R\$ 1,6 mil.

- Outros créditos:**

San Lorenzo Agroindustrial Ltda
Outros Créditos

Redução de 32,62% (trinta e dois vírgula sessenta e dois por cento), cerca de R\$ 700 mil.

- Despesas antecipadas (subgrupo – ativo circulante):**

San Lorenzo Agroindustrial Ltda
Despesas Antecipadas

Wol Perícia e Consultoria Contábil
 wol.consultoriacontabil@gmail.com (62) 3941-0270 / (62) 98534-2961

Wol
 Perícia e Consultoria Contábil

Redução de 7,74% (sete vírgula setenta e quatro por cento), cerca de R\$ 17,2 mil.

- Estoque (subgrupo – ativo circulante):**

San Lorenzo Agroindustrial Ltda
Estoque

Redução de 30,46% (trinta vírgula quarenta e seis por cento), cerca de R\$ 2.4 milhões.

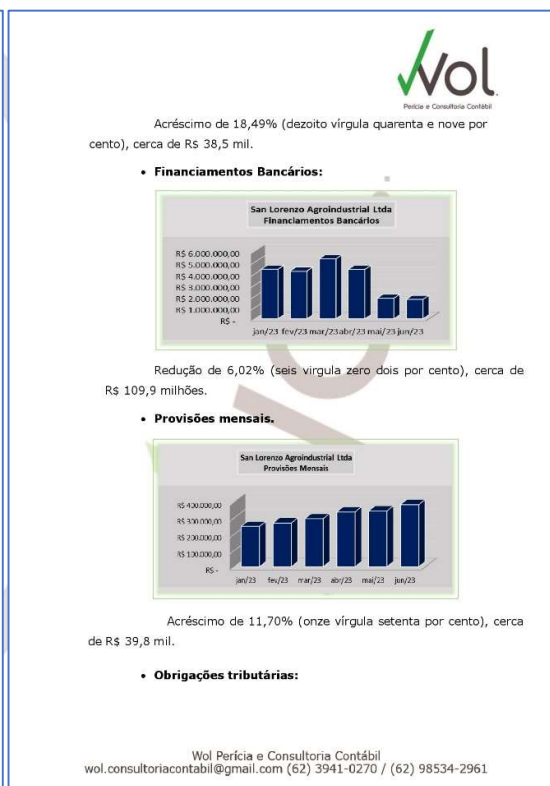
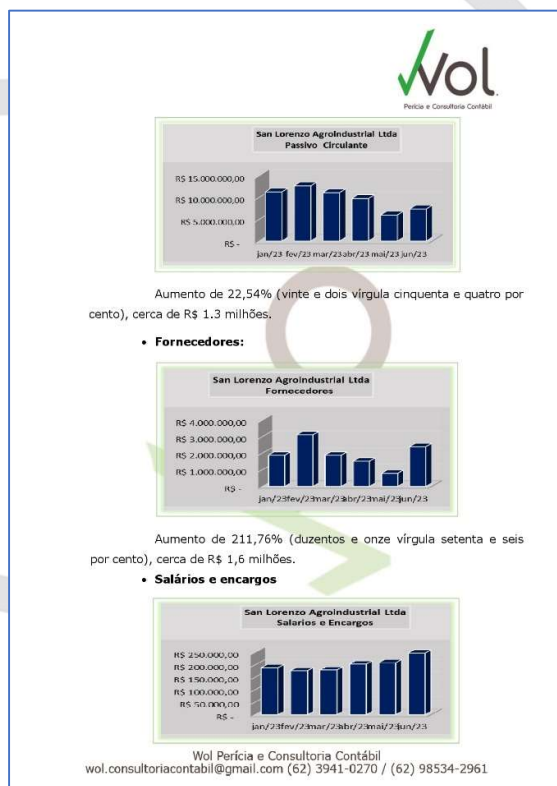
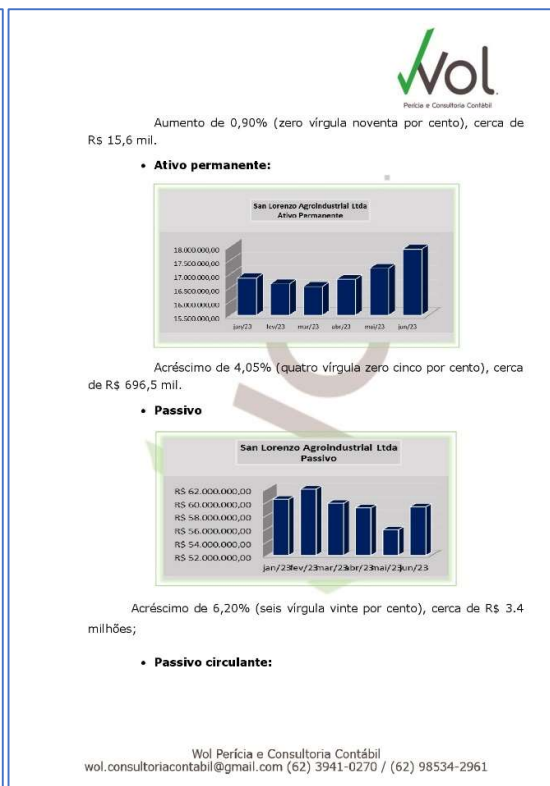
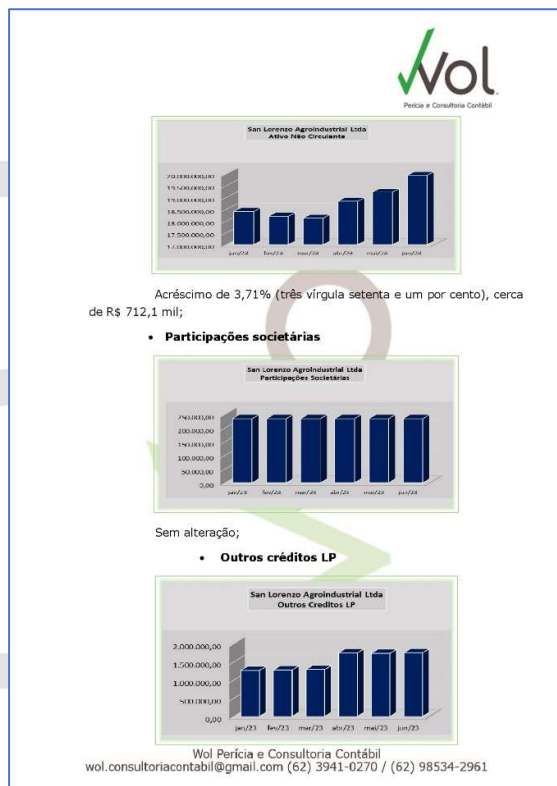
- Estoque em poder de terceiros**

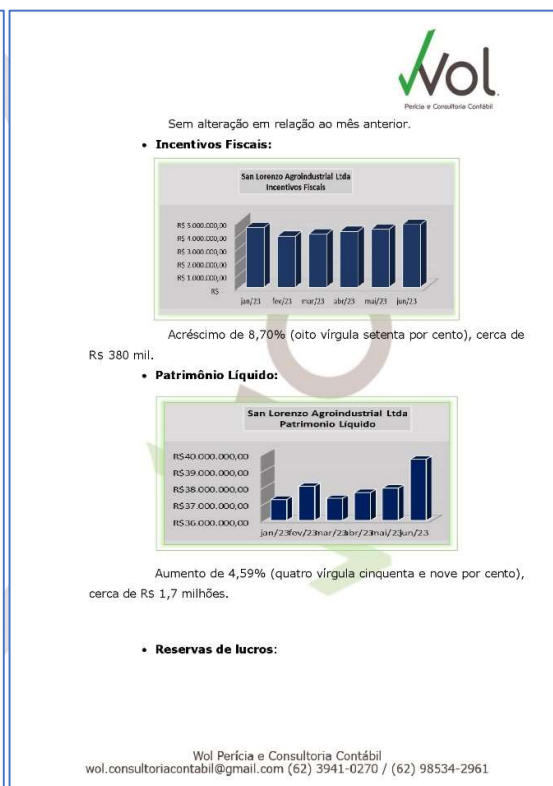
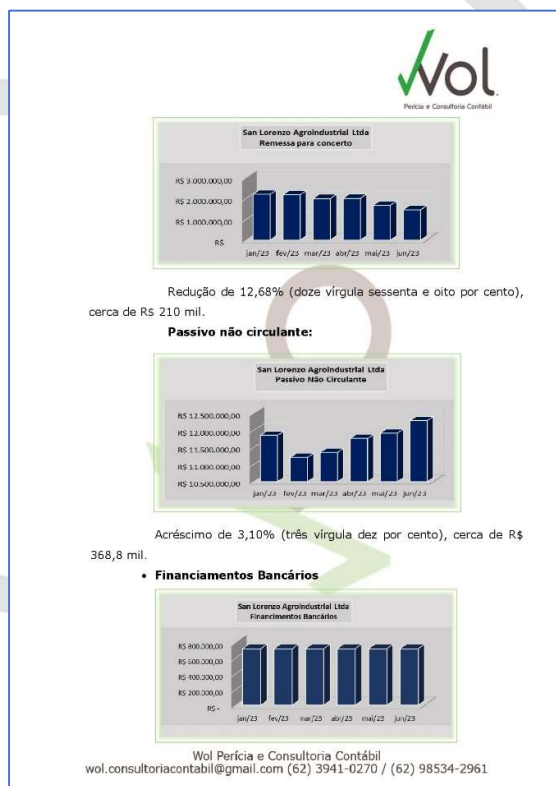
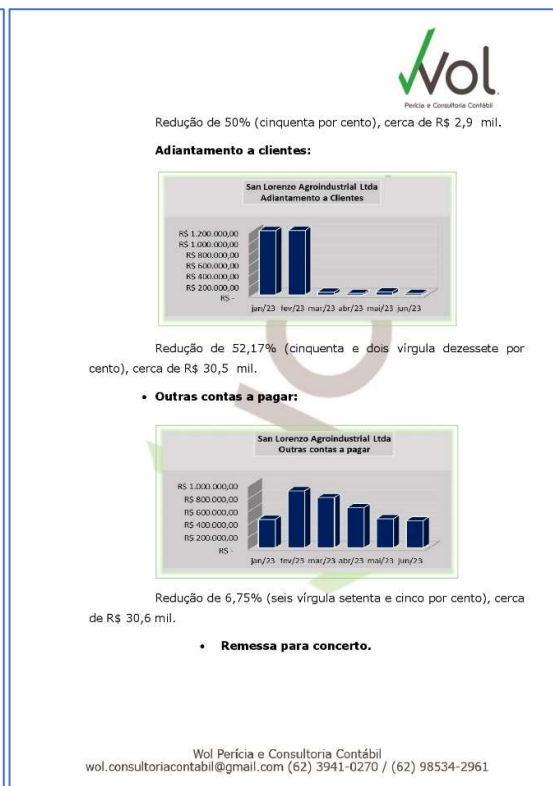
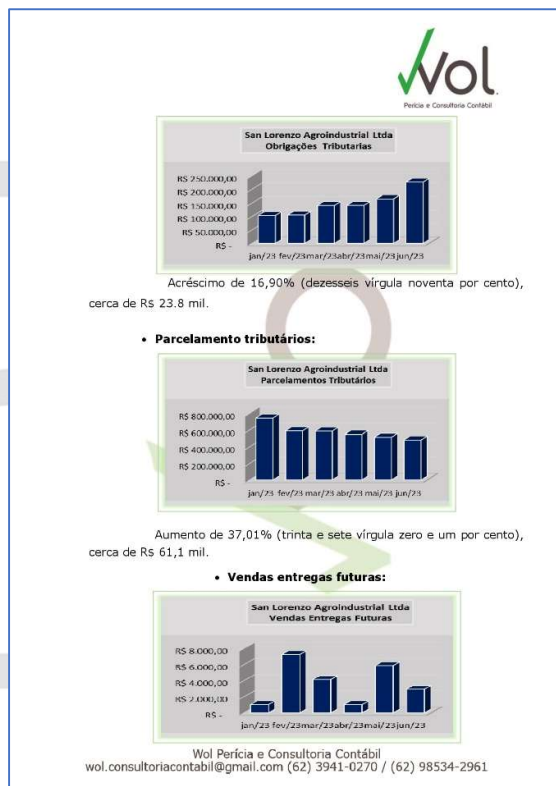
San Lorenzo Agroindustrial Ltda
Estoque em Poder Terceiros


Redução de 35,73% (trinta e cinco vírgula setenta e três por cento), cerca de R\$ 2.5 milhões.

- Ativo não circulante:**

Wol Perícia e Consultoria Contábil
 wol.consultoriacontabil@gmail.com (62) 3941-0270 / (62) 98534-2961







Valor: R\$ 17.517.757,97
PROCESSO CIVEL E DO TRABALHO -> Processo de Conhecimento -> Procedimento de Conhecimento -> Procedimentos Especiais -> Procedimentos Regidos por Outros Códigos, Leis Esparsas e Regimentos
TRINDADE - 2ª VARA CIVEL E AMBIENTAL
Usuário: IZADORA VITOR DIAS DE REZENDE - Data: 12/11/2023 08:52:22

6. As demonstrações de resultados mensais nos anos de 2020, 2021, 2022 e 2023 da SAN LORENZO, individualmente examinadas e demais indicadores, consolidados, assim se comportaram:

a) Demonstrações de resultados (DRE) mensais do ano de 2020, 2021, 2022 e janeiro a junho de 2023:

| DEMONSTRAÇÕES DE RESULTADOS - DRE | | | | | | |
|-----------------------------------|----------------------|----------------------|-----------------------|----------------------|-----------------------|------------------------|
| SAN LORENZO - 2020 | | | | | | |
| CONTAS | JAN | FEV | MAR | ABR | MAI | JUN |
| RECEITA BRUTA | R\$2.127.887 | R\$2.500.374 | R\$2.431.602 | R\$2.532.126 | R\$2.439.323 | R\$2.994.922 |
| RECEITA OPERACIONAL BRUTA | R\$1.547.285 | R\$2.230.429 | R\$2.345.945 | R\$2.350.358 | R\$2.387.684 | R\$2.803.400 |
| RECEITA LÍQUIDA | R\$1.299.648 | R\$1.991.418 | R\$2.124.278 | R\$2.143.537 | R\$2.279.310 | R\$2.667.006 |
| DESPESAS E RECEITAS OPERACIONAIS | -R\$139.883 | -R\$254.422 | -R\$147.426 | -R\$231.646 | -R\$286.340 | -R\$322.129 |
| RESULTADO OPERACIONAL | -R\$867.943 | -R\$460.348 | R\$91.270 | R\$209.073 | R\$105.967 | -R\$149.676 |
| CUSTOS | -R\$1.921.584 | -R\$2.105.443 | -R\$1.729.848 | -R\$1.600.673 | -R\$1.718.592 | -R\$2.307.349 |
| RESULTADO LÍQUIDO DO EXERCÍCIO | -R\$823.555 | -R\$460.348 | R\$61.554 | R\$247.816 | R\$133.167 | -R\$149.676 |
| VARIAÇÕES % / R\$ | 54,9% -R\$291.955 | -44,1% R\$363.208 | -113,4% R\$521.901 | 302,6% R\$186.263 | -46,3% -R\$114.650 | -212,4% -R\$282.842 |



Valor: R\$ 17.517.757,97
 PROCESSO CIVEL E DO TRABALHO -> Processo de Conhecimento -> Procedimento de Conhecimento -> Procedimentos Especiais -> Procedimentos Regidos por Outros Códigos, Leis Esparças e Regimentais
 TRINDADE - 2ª VARA CIVEL E AMBIENTAL
 Usuário: IZADORA VITOR DIAS DE REZENDE - Data: 12/11/2023 08:52:22

| DEMONSTRAÇÕES DE RESULTADOS - DRE | | | | | | | |
|-----------------------------------|---------------|---------------|---------------|---------------|---------------|---------------|----------------|
| SAN LORENZO - 2020 | | | | | | | |
| CONTAS | JUL | AGO | SET | OUT | NOV | DEZ | TOTAL |
| RECEITA BRUTA | R\$5.040.290 | R\$6.014.979 | R\$8.464.814 | R\$8.838.899 | R\$6.679.755 | R\$3.878.251 | R\$53.943.222 |
| RECEITA OPERACIONAL BRUTA | R\$4.904.185 | R\$5.754.804 | R\$7.665.004 | R\$7.268.118 | R\$5.543.968 | R\$3.274.076 | R\$48.075.256 |
| RECEITA LIQUIDA | R\$4.676.208 | R\$5.475.079 | R\$7.227.815 | R\$7.800.405 | R\$5.889.296 | R\$3.451.076 | R\$47.025.075 |
| DESPESAS E RECEITAS OPERACIONAIS | -R\$300.248 | -R\$363.244 | -R\$402.382 | -R\$509.365 | -R\$509.764 | -R\$420.748 | -R\$3.887.598 |
| RESULTADO OPERACIONAL | R\$991.760 | R\$825.369 | R\$2.066.522 | R\$2.812.943 | R\$768.014 | R\$297.605 | R\$6.690.558 |
| CUSTOS | -R\$3.164.773 | -R\$4.048.191 | -R\$4.593.783 | -R\$4.260.287 | -R\$4.311.451 | -R\$2.403.441 | -R\$34.165.413 |
| RESULTADO LÍQUIDO DO EXERCÍCIO | R\$985.543 | R\$825.369 | R\$2.066.522 | R\$4.922.767 | R\$768.014 | -R\$643.857 | R\$7.933.315 |
| VARIAÇÕES % / R\$ | -758,5% | -16,3% | 150,4% | 138,2% | -84,4% | -183,8% | |
| | R\$1.135.218 | -R\$160.174 | R\$1.241.154 | R\$2.856.244 | -R\$4.154.753 | -R\$1.411.871 | |

| DEMONSTRAÇÕES DE RESULTADOS - DRE | | | | | | | |
|-----------------------------------|----------------|----------------|----------------|----------------|----------------|----------------|-----------------|
| SAN LORENZO - 2021 | | | | | | | |
| CONTAS | JAN | FEV | MAR | ABR | MAI | JUN | TOTAL |
| RECEITA BRUTA | R\$ 5.677.476 | R\$ 7.049.642 | R\$ 8.122.161 | R\$ 8.134.508 | R\$ 7.254.039 | R\$ 9.955.199 | R\$ 53.943.222 |
| RECEITA OPERACIONAL BRUTA | R\$ 5.548.152 | R\$ 6.705.887 | R\$ 7.873.631 | R\$ 8.108.228 | R\$ 7.254.039 | R\$ 9.680.911 | R\$ 48.075.256 |
| RECEITA LIQUIDA | R\$ 5.106.550 | R\$ 6.202.371 | R\$ 7.362.450 | R\$ 7.571.152 | R\$ 6.816.950 | R\$ 9.187.110 | R\$ 47.025.075 |
| DESPESAS E RECEITAS OPERACIONAIS | -R\$ 340.183 | -R\$ 400.318 | -R\$ 725.012 | -R\$ 383.088 | -R\$ 418.658 | -R\$ 369.987 | -R\$ 3.887.598 |
| RESULTADO OPERACIONAL | R\$ 2.154.199 | R\$ 1.031.509 | R\$ 798.665 | R\$ 1.579.413 | R\$ 719.280 | R\$ 3.435.041 | R\$ 6.690.558 |
| CUSTOS | -R\$ 2.508.738 | -R\$ 4.624.352 | -R\$ 5.611.241 | -R\$ 5.349.688 | -R\$ 5.159.677 | -R\$ 4.976.894 | -R\$ 34.165.413 |
| RESULTADO LÍQUIDO DO EXERCÍCIO | R\$ 2.154.199 | R\$ 1.032.024 | -R\$ 547.304 | R\$ 1.579.413 | R\$ 719.280 | R\$ 1.569.564 | R\$ 7.933.315 |
| VARIAÇÕES % / R\$ | -434,6% | -52,1% | -153,0% | -388,6% | -54,5% | 118,2% | |
| | R\$2.798.056 | -R\$1.122.174 | -R\$1.579.329 | R\$2.126.717 | -R\$860.133 | R\$850.285 | |

| DEMONSTRAÇÕES DE RESULTADOS - DRE | | | | | | | |
|-----------------------------------|----------------|---------------|----------------|---------------|---------------|---------------|----------------|
| SAN LORENZO - 2021 | | | | | | | |
| CONTAS | JUL | AGO | SET | OUT | NOV | DEZ | TOTAL |
| RECEITA BRUTA | R\$13.343.648 | R\$12.880.020 | R\$16.472.680 | R\$10.956.262 | R\$5.550.756 | R\$5.112.962 | R\$110.509.353 |
| RECEITA OPERACIONAL BRUTA | R\$13.216.856 | R\$12.830.020 | R\$16.109.733 | R\$10.822.864 | R\$5.549.646 | R\$4.912.502 | R\$108.612.467 |
| RECEITA LIQUIDA | R\$12.517.717 | R\$12.112.516 | R\$15.157.206 | R\$10.221.208 | R\$5.165.863 | R\$4.607.214 | R\$102.028.305 |
| DESPESAS E RECEITAS OPERACIONAIS | -R\$379.017 | -R\$442.657 | -R\$421.718 | -R\$533.727 | -R\$356.340 | -R\$683.194 | -R\$5.453.897 |
| RESULTADO OPERACIONAL | R\$1.669.812 | R\$1.466.763 | R\$1.458.246 | R\$184.246 | -R\$1.200.100 | -R\$485.605 | R\$12.811.467 |
| CUSTOS | -R\$10.140.339 | -R\$9.583.403 | -R\$12.310.238 | -R\$8.082.248 | -R\$5.223.910 | -R\$3.771.941 | -R\$77.342.668 |
| RESULTADO LÍQUIDO DO EXERCÍCIO | R\$1.669.812 | R\$1.466.765 | -R\$90.876 | R\$245.462 | -R\$1.200.100 | -R\$475.364 | R\$8.122.875 |
| VARIAÇÕES % / R\$ | 6,4% | -12,2% | -106,2% | -370,1% | -588,9% | -60,4% | |
| | R\$100.248 | -R\$203.047 | -R\$1.557.641 | R\$336.338 | -R\$1.445.562 | R\$724.736 | |

| DEMONSTRAÇÕES DE RESULTADOS - DRE | | | | | | | |
|-----------------------------------|----------------|----------------|----------------|----------------|----------------|-----------------|-----------------|
| SAN LORENZO - 2022 | | | | | | | |
| CONTAS | JAN | FEV | MAR | ABR | MAI | JUN | TOTAL |
| RECEITA BRUTA | R\$ 5.069.816 | R\$ 7.517.149 | R\$ 9.543.336 | R\$ 14.430.824 | R\$ 14.698.245 | R\$ 16.025.751 | R\$ 53.943.222 |
| RECEITA OPERACIONAL BRUTA | R\$ 5.069.816 | R\$ 7.517.149 | R\$ 9.374.704 | R\$ 14.430.824 | R\$ 14.698.245 | R\$ 15.989.418 | R\$ 48.075.256 |
| RECEITA LIQUIDA | R\$ 4.797.063 | R\$ 6.925.320 | R\$ 8.904.005 | R\$ 13.813.889 | R\$ 14.029.522 | R\$ 15.315.918 | R\$ 47.025.075 |
| DESPESAS E RECEITAS OPERACIONAIS | -R\$ 291.209 | -R\$ 315.449 | -R\$ 457.426 | -R\$ 414.701 | -R\$ 432.923 | -R\$ 447.524 | -R\$ 3.887.598 |
| RESULTADO OPERACIONAL | R\$ 271.025 | R\$ 1.547.201 | R\$ 2.128.177 | R\$ 2.609.610 | R\$ 4.204.796 | R\$ 3.062.448 | R\$ 6.690.558 |
| CUSTOS | -R\$ 3.676.428 | -R\$ 4.648.860 | -R\$ 5.769.884 | -R\$ 9.207.803 | -R\$ 9.146.088 | -R\$ 10.336.939 | -R\$ 34.165.413 |
| RESULTADO LÍQUIDO DO EXERCÍCIO | R\$ 271.025 | R\$ 1.547.201 | R\$ 1.685.651 | R\$ 3.288.116 | R\$ 3.374.038 | R\$ 1.641.440 | R\$ 7.933.315 |
| VARIAÇÕES % / R\$ | -157,0% | 470,9% | 8,9% | 95,1% | 2,6% | -51,4% | |
| | R\$746.388 | R\$1.276.176 | R\$138.450 | R\$1.602.466 | R\$85.922 | -R\$1.732.599 | |

| DEMONSTRAÇÕES DE RESULTADOS - DRE | | | | | | | |
|-----------------------------------|----------------|----------------|----------------|----------------|----------------|----------------|-----------------|
| SAN LORENZO - 2022 | | | | | | | |
| CONTAS | JUL | AGO | SET | OUT | NOV | DEZ | TOTAL |
| RECEITA BRUTA | R\$19.082.060 | R\$19.647.592 | R\$19.071.094 | R\$14.910.311 | R\$16.709.800 | R\$13.556.760 | R\$170.262.737 |
| RECEITA OPERACIONAL BRUTA | R\$18.974.053 | R\$18.497.884 | R\$18.842.697 | R\$14.654.255 | R\$16.581.303 | R\$13.459.480 | R\$169.089.828 |
| RECEITA LIQUIDA | R\$18.153.808 | R\$18.659.481 | R\$17.952.562 | R\$13.875.615 | R\$15.717.572 | R\$12.704.621 | R\$160.849.376 |
| DESPESAS E RECEITAS OPERACIONAIS | -R\$406.174 | -R\$428.999 | -R\$621.803 | -R\$560.778 | -R\$673.201 | -R\$645.656 | -R\$5.695.842 |
| RESULTADO OPERACIONAL | R\$3.948.245 | R\$2.707.698 | R\$1.373.027 | R\$927.201 | R\$448.101 | R\$45.319 | R\$23.272.848 |
| CUSTOS | -R\$12.083.775 | -R\$13.718.007 | -R\$14.108.863 | -R\$10.859.177 | -R\$12.805.226 | -R\$10.744.498 | -R\$117.105.548 |
| RESULTADO LÍQUIDO DO EXERCÍCIO | R\$3.958.123 | R\$2.707.698 | R\$2.839.836 | R\$927.201 | R\$634.796 | | R\$22.875.123 |
| VARIAÇÕES % / R\$ | 141,1% | -31,6% | 4,9% | -67,4% | -31,5% | -100,0% | |
| | R\$2.316.683 | -R\$1.250.424 | R\$132.137 | -R\$1.912.635 | -R\$292.405 | -R\$634.796 | |



| DEMONSTRAÇÕES DE RESULTADOS - DRE | | | | | | | |
|-----------------------------------|--------------------------|----------------------|-----------------------|---------------------|-----------------------|----------------------|-------------------|
| SAN LORENZO - 2023 | | | | | | | |
| CONTAS | JAN | FEV | MAR | ABR | MAI | JUN | TOTAL |
| RECEITA BRUTA | R\$ 8.337.038 | R\$ 7.484.388 | R\$ 13.293.776 | R\$ 10.451.565 | R\$ 11.723.685 | R\$15.344.312 | R\$66.634.763 |
| RECEITA OPERACIONAL BRUTA | R\$ 8.267.279 | R\$ 7.484.388 | R\$ 13.321.754 | R\$ 10.234.192 | R\$ 11.609.227 | R\$15.015.594 | R\$65.932.434 |
| RECEITA LIQUIDA | R\$ 7.927.422 | R\$ 6.994.196 | R\$ 12.537.140 | R\$ 9.796.921 | R\$ 11.129.627 | R\$14.379.451 | R\$62.764.758 |
| DESPESAS E RECEITAS OPERACIONAIS | -R\$ 593.030 | -R\$ 713.643 | -R\$ 970.086 | -R\$ 970.086 | -R\$ 831.046 | -R\$855.325 | -R\$4.933.216 |
| RESULTADO OPERACIONAL | -R\$ 882.164 | -R\$ 252.548 | R\$ 334.075 | R\$ 595.745 | R\$ 49.050 | R\$682.454 | R\$526.613 |
| CUSTOS | -R\$ 6.928.188 | -R\$ 5.642.529 | -R\$ 10.278.914 | -R\$ 7.526.230 | -R\$ 9.180.876 | -R\$11.592.440 | -R\$51.149.178 |
| RESULTADO LÍQUIDO DO EXERCÍCIO | -R\$ 805.006 | -R\$ 226.937 | R\$ 362.611 | R\$595.880 | R\$335.606 | R\$682.454 | R\$944.608 |
| VARIÁÇÕES % / R\$ | -234,2% -R\$1.405.051 | -71,8% R\$578.069 | -259,8% R\$589.548 | 64,3% R\$233.269 | -43,7% -R\$260.274 | 103,3% R\$346.848 | |

b) Indicadores financeiros mensais do exercício de 2020, 2021, 2022 e janeiro a junho de 2023.

| 2020 | | | | | | | | | | | | |
|-------------------|---------|---------|--------|--------|--------|--------|--------|--------|--------|--------|--------|---------|
| ÍNDICES | JAN | FEV | MAR | ABR | MAI | JUN | JUL | AGO | SET | OUT | NOV | DEZ |
| LIQUIDEZ GERAL | 0,30 | 0,34 | 0,35 | 0,80 | 0,81 | 0,80 | 0,84 | 0,88 | 0,95 | 1,08 | 1,11 | 1,04 |
| LIQUIDEZ SECA | 1,18 | 1,06 | 1,04 | 1,08 | 1,15 | 1,12 | 1,22 | 1,26 | 1,45 | 1,77 | 2,11 | 1,18 |
| LIQUIDEZ CORRENTE | 1,22 | 1,11 | 1,12 | 1,16 | 1,22 | 1,16 | 1,28 | 1,38 | 1,60 | 1,90 | 2,35 | 1,69 |
| SOLVÊNCIA GERAL | 0,81 | 0,81 | 0,81 | 0,80 | 0,81 | 0,80 | 0,84 | 0,88 | 0,95 | 1,08 | 1,11 | 1,04 |
| LUCRATIVIDADE | -38,70% | -18,41% | 2,53% | 9,79% | 5,46% | -5,00% | 19,55% | 13,72% | 24,41% | 55,69% | 11,50% | -16,60% |
| 2021 | | | | | | | | | | | | |
| ÍNDICES | JAN | FEV | MAR | ABR | MAI | JUN | JUL | AGO | SET | OUT | NOV | DEZ |
| LIQUIDEZ GERAL | 1,18 | 1,22 | 1,20 | 1,24 | 1,22 | 1,24 | 1,30 | 1,34 | 1,41 | 1,35 | 0,82 | 0,87 |
| LIQUIDEZ SECA | 1,47 | 1,60 | 1,58 | 1,54 | 1,71 | 2,15 | 2,54 | 2,28 | 2,71 | 2,36 | 1,38 | 1,23 |
| LIQUIDEZ CORRENTE | 2,38 | 2,49 | 2,30 | 2,27 | 2,26 | 2,46 | 2,87 | 2,52 | 3,13 | 2,93 | 3,31 | 2,89 |
| SOLVÊNCIA GERAL | 1,18 | 1,22 | 1,20 | 1,24 | 1,22 | 1,24 | 1,30 | 1,34 | 1,41 | 1,35 | 1,35 | 1,43 |
| LUCRATIVIDADE | 37,94% | 25,03% | 12,66% | 14,55% | 13,63% | 14,09% | 13,10% | 13,30% | 12,31% | 9,10% | -4,63% | -10,76% |
| 2022 | | | | | | | | | | | | |
| ÍNDICES | JAN | FEV | MAR | ABR | MAI | JUN | JUL | AGO | SET | OUT | NOV | DEZ |
| LIQUIDEZ GERAL | 0,89 | 0,95 | 0,99 | 1,11 | 1,22 | 1,35 | 1,42 | 1,65 | 2,22 | 1,89 | 2,02 | 2,11 |
| LIQUIDEZ SECA | 1,40 | 1,64 | 1,79 | 2,14 | 3,91 | 4,52 | 7,43 | 6,41 | 3,23 | 2,87 | 2,48 | 2,10 |
| LIQUIDEZ CORRENTE | 3,16 | 3,29 | 3,99 | 4,35 | 6,29 | 5,87 | 9,54 | 8,62 | 4,44 | 4,75 | 4,50 | 3,82 |
| SOLVÊNCIA GERAL | 1,45 | 1,50 | 3,15 | 3,18 | 3,76 | 3,97 | 6,06 | 5,45 | 3,05 | 3,23 | 3,01 | 2,53 |
| LUCRATIVIDADE | 18,71% | 4,86% | 4,48% | 5,49% | 3,50% | 9,76% | 4,78% | 7,25% | 6,72% | 16,08% | 10,24% | 22,59% |



| 2023 | | | | | | |
|-------------------|---------|---------|--------|--------|--------|--------|
| ÍNDICES | JAN | FEV | MAR | ABR | MAI | JUN |
| LIQUIDEZ GERAL | 1,89 | 1,97 | 1,80 | 1,85 | 1,79 | 2,27 |
| LIQUIDEZ SECA | 2,10 | 1,86 | 2,26 | 2,81 | 4,75 | 4,59 |
| LIQUIDEZ CORRENTE | 3,71 | 3,36 | 3,74 | 4,14 | 6,11 | 5,36 |
| SOLVÊNCIA GERAL | 2,50 | 2,55 | 2,66 | 2,75 | 3,12 | 8,07 |
| LUCRATIVIDADE | -10,36% | -32,98% | 38,44% | 17,54% | 34,93% | 22,48% |

7. As análises dos indicadores de estoques de produtos comercializados, matérias primas e insumos dos anos de 2020, 2021, 2022 e janeiro a junho de 2023:

| ORD | UNID | PRODUTO | 2020 | | | | | | | | | | | | TOTAL | PART% |
|-----|------|----------------------------|---------|-----------|-----------|---------|---------|---------|---------|---------|-----------|-----------|-----------|-----------|------------|-------|
| | | | JAN | FEV | MAR | ABR | MAI | JUN | JUL | AGO | SET | OUT | NOV | DEZ | | |
| 1 | KG | CAROÇO DE ALGODÃO | 452.600 | 1.098.082 | 1.398.383 | 957.090 | 514.290 | 118.989 | 47.879 | 994.243 | 1.444.334 | 1.824.974 | 1.871.131 | 4.525.579 | 15.247.574 | |
| 2 | KG | FARELO DE ALGODÃO | 0 | 0 | 0 | 0 | 0 | 0 | 0 | 0 | 0 | 0 | 0 | 0 | 0 | |
| 3 | KG | GERMÊN DE MILHO | 0 | 0 | 0 | 0 | 0 | 0 | 0 | 0 | 0 | 0 | 0 | 0 | 0 | |
| 4 | KG | FARELO DE ALGODÃO ENSACADO | 0 | 0 | 0 | 0 | 0 | 0 | 0 | 0 | 0 | 0 | 0 | 0 | 0 | |
| 5 | KG | TORTA ENSACADA | 0 | 2.700 | 44.950 | 19.500 | 12.620 | 11.800 | 116.040 | 11.080 | 22.880 | 11.720 | 23.568 | 56.309 | 333.167 | 14% |
| 6 | KG | CONCENTRAL ENSACADO | 1.360 | 0 | 10.800 | 7.040 | 2.560 | 3.080 | 90.680 | 23.520 | 0 | 0 | 12.286 | 436.575 | 587.901 | 24% |
| 7 | KG | TORTA - A GRANEL | 0 | 41.000 | 56.570 | 67.882 | 114.286 | 84.847 | 141.000 | 119.707 | 256.687 | 71.159 | 33.631 | 61.381 | 1.048.150 | 43% |
| 8 | KG | CONCENTRAL - A GRANEL | 0 | 0 | 0 | 0 | 0 | 0 | 0 | 9.200 | 0 | 0 | 0 | 9.200 | 0 | |
| 9 | TQ | ÓLEO BRUTO | 3.890 | 7.150 | 5.840 | 35.000 | 33.000 | 54.000 | 12.290 | 47.000 | 100.500 | 48.000 | 2.935 | 114.830 | 464.435 | 19% |
| 10 | TQ | ÓLEO SEMI-REFINADO | 0 | 0 | 0 | 0 | 0 | 0 | 0 | 0 | 0 | 0 | 0 | 0 | 0 | |
| 11 | HG | BORRA DE ÓLEO | 0 | 0 | 0 | 0 | 0 | 0 | 0 | 0 | 0 | 0 | 0 | 0 | 0 | |
| 12 | KG | ÁCIDO CLORÍDRICO | 0 | 0 | 0 | 0 | 0 | 0 | 0 | 0 | 0 | 0 | 0 | 0 | 0 | |
| 13 | KG | CAL | 0 | 0 | 0 | 0 | 0 | 0 | 0 | 0 | 0 | 0 | 0 | 0 | 0 | |
| 14 | KG | MELAÇO | 225.830 | 123.518 | 180.340 | 140.770 | 112.484 | 148.949 | 286.346 | 281.425 | 59.011 | 104.819 | 70.012 | 430.804 | 2.164.308 | |
| 15 | UND | PAPEL FILTRO 1660X800 | 0 | 0 | 0 | 0 | 0 | 0 | 0 | 0 | 0 | 0 | 0 | 0 | 0 | |
| 16 | UND | PAPEL FILTRO 81X80 | 0 | 0 | 0 | 0 | 0 | 0 | 0 | 0 | 0 | 0 | 0 | 0 | 0 | |
| 17 | KG | PROPIPEX (CONSERVANTE) | 0 | 0 | 0 | 0 | 0 | 0 | 0 | 0 | 0 | 0 | 0 | 0 | 0 | |
| 18 | UND | SACOS DE CONCENTRAL | 5.630 | 690 | 26.442 | 6.700 | 6.916 | 4.803 | 17.269 | 31.388 | 74.225 | 191.465 | 155.444 | 119.036 | 640.008 | |
| 19 | UND | SACOS DE TORTA | 0 | 7.510 | 4.185 | 2.752 | 0 | 3.983 | 17.873 | 23.156 | 42.708 | 32.382 | 35.312 | 21.699 | 191.560 | |
| 20 | KG | SAL FINO | 0 | 0 | 0 | 0 | 0 | 0 | 0 | 0 | 0 | 0 | 0 | 0 | 0 | |
| 21 | KG | SODÁ CÁUSTICA | 0 | 0 | 0 | 0 | 0 | 0 | 0 | 0 | 0 | 0 | 0 | 0 | 0 | |
| 22 | KG | TERRA CLARIFICANTE | 0 | 0 | 0 | 0 | 0 | 0 | 0 | 0 | 0 | 0 | 0 | 0 | 0 | |

| ORD | UND | PRODUTOS | jan/20 | fev/20 | mar/20 | abr/20 | mai/20 | jun/20 | jul/20 | ago/20 | set/20 | out/20 | nov/20 | dez/20 | TOTAL | PART% |
|---------------------------|-----|-----------------------|--------|--------|---------|---------|---------|---------|---------|----------|---------|----------|---------|---------|-----------|-------|
| 1 | KG | TORTA ENSACADA | 0 | 2.700 | 44.950 | 19.500 | 12.620 | 11.800 | 116.040 | 11.080 | 22.880 | 11.720 | 23.568 | 56.309 | 333.167 | 14% |
| 2 | KG | CONCENTRAL ENSACADO | 1.360 | 0 | 10.800 | 7.040 | 2.560 | 3.080 | 90.680 | 23.520 | 0 | 0 | 12.286 | 436.575 | 587.901 | 24% |
| 3 | KG | TORTA - A GRANEL | 0 | 41.000 | 56.570 | 67.882 | 114.286 | 84.847 | 141.000 | 119.707 | 256.687 | 71.159 | 33.631 | 61.381 | 1.048.150 | 43% |
| 4 | KG | CONCENTRAL - A GRANEL | 0 | 0 | 0 | 0 | 0 | 0 | 0 | 9.200 | 0 | 0 | 0 | 9.200 | 0 | |
| 5 | TQ | ÓLEO BRUTO | 3.890 | 7.150 | 5.840 | 35.000 | 33.000 | 54.000 | 12.290 | 47.000 | 100.500 | 48.000 | 2.935 | 114.830 | 464.435 | 19% |
| TOTAL | | | 5.250 | 50.850 | 118.160 | 129.422 | 162.466 | 153.727 | 360.010 | 201.307 | 389.267 | 130.879 | 72.420 | 669.095 | 2.442.853 | 86% |
| VARIAÇÕES % e QTDE | | | BASE | 869% | 132% | 10% | 26% | -5% | 134% | -44% | 93% | -66% | -45% | 824% | | |
| | | | | 45.600 | 67.310 | 11.262 | 33.044 | -8.739 | 206.283 | -158.703 | 187.960 | -258.388 | -58.459 | 596.675 | | |



Valor: R\$ 17.517.757,97
 PROCESSO CIVEL E DO TRABALHO -> Processo de Conhecimento -> Procedimento de Conhecimento -> Procedimentos Especiais -> Procedimentos Regidos por Outros Códigos, Leis Esparças e Regimento
 TRINDADE - 2ª VARA CIVEL E AMBIENTAL
 Usuário: IZADORA VITOR DIAS DE REZENDE - Data: 12/11/2023 08:52:22

| ORD | UNID | PRODUTO | 2021 | | | | | | | | | | | | |
|-----|------|----------------------------|-----------|-----------|-----------|-----------|-----------|-----------|-----------|-----------|---------|-----------|-----------|------------|------------|
| | | | JAN | FEV | MAR | ABR | MAI | JUN | JUL | AGO | SET | OUT | NOV | DEZ | TOTAL |
| 1 | KG | CAROÇO DE ALGODÃO | 6.377.017 | 6.304.144 | 6.333.595 | 7.213.053 | 4.523.166 | 1.143.254 | 1.734.577 | 3.387.003 | ##### | 5.790.005 | 9.324.855 | 11.757.345 | 67.936.722 |
| 2 | KG | FARELO DE ALGODÃO | 0 | 0 | 0 | 0 | 0 | 0 | 0 | 0 | 0 | 0 | 0 | 0 | |
| 3 | KG | GERMEN DE MILHO | 0 | 0 | 0 | 0 | 0 | 0 | 0 | 0 | 0 | 0 | 0 | 0 | |
| 4 | KG | FARELO DE ALGODÃO ENSACADO | 0 | 0 | 0 | 0 | 0 | 0 | 0 | 0 | 0 | 0 | 0 | 0 | |
| 5 | KG | TORTA ENSACADA | 112.520 | 228.160 | 32.600 | 4.680 | 1.320 | 10.480 | 93.080 | 136.636 | 61.760 | 257.320 | 147.040 | 51.880 | 1.137.476 |
| 6 | KG | CONCENTRAL ENSACADO | 6.880 | 270.880 | 36.120 | 4.600 | 480 | 44.760 | 38.080 | 262.057 | 79.200 | 273.760 | 947.320 | 1.066.800 | 3.030.937 |
| 7 | KG | TORTA - A GRANEL | 95.131 | 43.131 | 134.479 | 8.045 | 21.632 | 219.595 | 221.040 | 606.026 | 130.959 | 318.214 | 154.000 | 114.159 | 2.066.411 |
| 8 | KG | CONCENTRAL - A GRANEL | 0 | 0 | 0 | 0 | 0 | 0 | 0 | 0 | 0 | 107.200 | 58.740 | 4.010 | 169.950 |
| 9 | TQ | ÓLEO BRUTO | 22.050 | 51.750 | 26.100 | 45.900 | 17.100 | 134.550 | 113.860 | 212.525 | 64.933 | 163.800 | 29.580 | 11.700 | 893.848 |
| 10 | TQ | ÓLEO SEMI-REFINADO | 0 | 0 | 0 | 0 | 0 | 0 | 0 | 0 | 0 | 0 | 0 | 0 | 0 |
| 11 | HG | BORRA DE ÓLEO | 0 | 0 | 0 | 0 | 0 | 0 | 0 | 0 | 0 | 0 | 0 | 0 | 0 |
| 12 | KG | ACIDO CLORIDRICO | 0 | 0 | 0 | 0 | 0 | 0 | 0 | 0 | 0 | 0 | 0 | 0 | 0 |
| 13 | KG | CAL | 0 | 0 | 0 | 0 | 0 | 0 | 0 | 0 | 0 | 0 | 0 | 0 | 0 |
| 14 | KG | MELAÇO | 275.133 | 243.949 | 293.506 | 321.037 | 417.256 | 379.024 | 215.016 | 375.499 | 238.066 | 177.153 | 308.150 | 370.762 | 3.614.551 |
| 15 | UND | PAPEL FILTRO 1660X800 | 0 | 0 | 0 | 0 | 0 | 0 | 0 | 0 | 0 | 0 | 0 | 0 | 0 |
| 16 | UND | PAPEL FILTRO 81X80 | 0 | 0 | 0 | 0 | 0 | 0 | 0 | 0 | 0 | 0 | 0 | 0 | 0 |
| 17 | KG | PROPIMPX (CONSERVANTE) | 0 | 0 | 0 | 0 | 0 | 0 | 0 | 0 | 0 | 0 | 0 | 0 | 0 |
| 18 | UND | SACOS DE CONCENTRAL | 138.030 | 167.947 | 136.434 | 168.593 | 145.042 | 112.203 | 67.989 | 70.124 | 141.390 | 214.920 | 179.286 | 157.419 | 1.699.377 |
| 19 | UND | SACOS DE TORTA | 37.968 | 48.204 | 31.652 | 32.429 | 43.920 | 72.727 | 41.286 | 33.531 | 70.308 | 116.255 | 136.923 | 128.035 | 793.238 |
| 20 | KG | SAL FINO | 0 | 0 | 0 | 0 | 0 | 0 | 0 | 0 | 0 | 0 | 0 | 0 | 0 |
| 21 | KG | SODA CAUSTICA | 0 | 0 | 0 | 0 | 0 | 0 | 0 | 0 | 0 | 0 | 0 | 0 | 0 |
| 22 | KG | TERRA CLARIFICANTE | 0 | 0 | 0 | 0 | 0 | 0 | 0 | 0 | 0 | 0 | 0 | 0 | 0 |
| 23 | KG | GERMEN DE MILHO | 0 | 0 | 0 | 0 | 140.930 | 64.005 | 23.008 | 45.930 | 0 | 0 | 0 | 0 | 273.873 |

| ORD | UND | PRODUTOS | jan/21 | fev/21 | mar/21 | abr/21 | mai/21 | jun/21 | jul/21 | ago/21 | set/21 | out/21 | nov/21 | dez/21 | TOTAL | PART% |
|--------------------|-----|-----------------------|----------------|----------------|----------------|---------------|---------------|----------------|----------------|------------------|----------------|------------------|------------------|------------------|------------------|-------------|
| 1 | KG | TORTA ENSACADA | 112.520 | 228.160 | 32.600 | 4.680 | 1.320 | 10.480 | 93.080 | 136.636 | 61.760 | 257.320 | 147.040 | 51.880 | 1.137.476 | 16% |
| 2 | KG | CONCENTRAL ENSACADO | 6.880 | 270.880 | 36.120 | 4.600 | 480 | 44.760 | 38.080 | 262.057 | 79.200 | 273.760 | 947.320 | 1.066.800 | 3.030.937 | 42% |
| 3 | KG | TORTA - A GRANEL | 95.131 | 43.131 | 134.479 | 8.045 | 21.632 | 219.595 | 221.040 | 606.026 | 130.959 | 318.214 | 154.000 | 114.159 | 2.066.411 | 28% |
| 4 | KG | CONCENTRAL - A GRANEL | 0 | 0 | 0 | 0 | 0 | 0 | 0 | 0 | 0 | 107.200 | 58.740 | 4.010 | 169.950 | 2% |
| 5 | TQ | ÓLEO BRUTO | 22.050 | 51.750 | 26.100 | 45.900 | 17.100 | 134.550 | 113.860 | 212.525 | 64.933 | 163.800 | 29.580 | 11.700 | 893.848 | 12% |
| TOTAL | | | 236.581 | 593.921 | 229.299 | 63.225 | 40.532 | 409.385 | 466.060 | 1.217.244 | 336.852 | 1.120.294 | 1.336.680 | 1.248.549 | 7.298.622 | 100% |
| VARIACÕES % e QTDE | | | BASE | 151% | -61% | -72% | -36% | 910% | 14% | 161% | -72% | 233% | 19% | -7% | | |
| | | | | 357.340 | -364.622 | -166.074 | -22.693 | 368.853 | 56.675 | 751.184 | -880.392 | 783.442 | 216.386 | -88.131 | | |

| ORD | UNID | PRODUTO | 2022 | | | | | | | | | | | | | |
|-----|------|----------------------------|------------|-----------|------------|------------|-----------|-----------|-----------|-----------|-----------|-----------|-----------|------------|------------|-------------|
| | | | JAN | FEV | MAR | ABR | MAI | JUN | JUL | AGO | SET | OUT | NOV | DEZ | TOTAL | |
| 1 | KG | CAROÇO DE ALGODÃO | 10.776.735 | | 10.425.486 | 10.638.137 | 9.182.690 | 5.689.740 | 4.763.744 | 5.576.666 | 6.486.598 | 6.295.863 | 9.992.920 | 11.661.925 | 11.716.642 | 103.207.146 |
| 2 | KG | FARELO DE ALGODÃO | 0 | 0 | 0 | 0 | 0 | 0 | 0 | 0 | 0 | 0 | 0 | 0 | 0 | |
| 3 | KG | GERMEN DE MILHO | 0 | 0 | 0 | 0 | 0 | 0 | 0 | 0 | 0 | 0 | 0 | 0 | 0 | |
| 4 | KG | FARELO DE ALGODÃO ENSACADO | 0 | 0 | 0 | 0 | 0 | 0 | 0 | 0 | 0 | 0 | 0 | 0 | 0 | |
| 5 | KG | TORTA ENSACADA | 9.400 | 56.120 | 32.240 | 76.480 | 1.739 | 3.426 | 61.680 | 223 | 2.455 | 2.541 | 85.720 | 84.280 | 416.304 | |
| 6 | KG | CONCENTRAL ENSACADO | 1.096.720 | 1.071.680 | 601.480 | 510.120 | 8.300 | 7.779 | 259.800 | 2.582 | 2.660 | 4.708 | 393.400 | 607.520 | 4.566.749 | |
| 7 | KG | TORTA - A GRANEL | 224.262 | 123.099 | 230.438 | 92.242 | 181.373 | 329.878 | 144.649 | 343.325 | 423.591 | 15.069 | 787.422 | 1.467.398 | 4.362.746 | |
| 8 | KG | CONCENTRAL - A GRANEL | 52.990 | 46.960 | 44.260 | 0 | 59.700 | 0 | 14.040 | 37.420 | 25.820 | 38.710 | 48.590 | 0 | 368.490 | |
| 9 | TQ | ÓLEO BRUTO | 19.350 | 6.300 | 34.650 | 15.181 | 27.257 | 79.800 | 89.773 | 186.645 | 238.298 | 141.300 | 94.050 | 2.023 | 934.627 | |
| 10 | TQ | ÓLEO SEMI-REFINADO | 0 | 0 | 0 | 0 | 0 | 0 | 0 | 0 | 0 | 0 | 0 | 0 | 0 | |
| 11 | HG | BORRA DE ÓLEO | 0 | 0 | 0 | 0 | 0 | 0 | 0 | 0 | 0 | 0 | 0 | 0 | 0 | |
| 12 | KG | ACIDO CLORIDRICO | 0 | 0 | 0 | 0 | 0 | 0 | 0 | 0 | 0 | 0 | 0 | 0 | 0 | |
| 13 | KG | CAL | 0 | 0 | 0 | 0 | 0 | 0 | 0 | 0 | 0 | 0 | 0 | 0 | 0 | |
| 14 | KG | MELAÇO | 299.816 | 361.333 | 380.584 | 376.870 | 252.962 | 252.181 | 242.771 | 238.400 | 59.281 | 366.979 | 319.420 | 302.795 | 3.453.392 | |
| 15 | UND | PAPEL FILTRO 1660X800 | 0 | 0 | 0 | 0 | 0 | 0 | 0 | 0 | 0 | 0 | 0 | 0 | 0 | |
| 16 | UND | PAPEL FILTRO 81X80 | 0 | 0 | 0 | 0 | 0 | 0 | 0 | 0 | 0 | 0 | 0 | 0 | 0 | |
| 17 | KG | PROPIMPX (CONSERVANTE) | 0 | 0 | 0 | 0 | 0 | 0 | 0 | 0 | 0 | 0 | 0 | 0 | 0 | |
| 18 | UND | SACOS DE CONCENTRAL | 136.207 | 130.646 | 124.517 | 153.919 | 116.056 | 125.025 | 73.056 | 27.625 | 188.097 | 129.205 | 133.311 | 11.530 | 1.349.194 | |
| 19 | UND | SACOS DE TORTA | 114.542 | 94.857 | 65.652 | 49.270 | 29.598 | 64.788 | 38.961 | 39.619 | 62.568 | 43.198 | 84.195 | 37.551 | 724.999 | |
| 20 | KG | SAL FINO | 0 | 0 | 0 | 0 | 0 | 0 | 0 | 0 | 0 | 0 | 0 | 0 | 0 | |
| 21 | KG | SODA CAUSTICA | 0 | 0 | 0 | 0 | 0 | 0 | 0 | 0 | 0 | 0 | 0 | 0 | 0 | |
| 22 | KG | TERRA CLARIFICANTE | 0 | 0 | 0 | 0 | 0 | 0 | 0 | 0 | 0 | 0 | 0 | 0 | 0 | |
| 23 | KG | GERMEN DE MILHO | 0 | 0 | 0 | 0 | 0 | 0 | 0 | 0 | 0 | 0 | 0 | 0 | 0 | |

| ORD | UND | PRODUTOS | jan/22 | fev/22 | mar/22 | abr/22 | mai/22 | jun/22 | jul/22 | ago/22 | set/22 | out/22 | nov/22 | dez/22 | TOTAL |
|--------------------|-----|-----------------------|------------------|------------------|----------------|----------------|----------------|----------------|----------------|----------------|----------------|----------------|------------------|------------------|-------------------|
| 1 | KG | TORTA ENSACADA | 9.400 | 56.120 | 32.240 | 76.480 | 1.739 | 3.426 | 61.680 | 223 | 2.455 | 2.541 | 85.720 | 84.280 | 416.304 |
| 2 | KG | CONCENTRAL ENSACADO | 1.096.720 | 1.071.680 | 601.480 | 510.120 | 8.300 | 7.779 | 259.800 | 2.582 | 2.660 | 4.708 | 393.400 | 607.520 | 4.566.749 |
| 3 | KG | TORTA - A GRANEL | 224.262 | 123.099 | 230.438 | 92.242 | 181.373 | 329.878 | 144.649 | 343.325 | 423.591 | 15.069 | 787.422 | 1.467.398 | 4.362.746 |
| 4 | KG | CONCENTRAL - A GRANEL | 52.990 | 46.960 | 44.260 | 0 | 59.700 | 0 | 14.040 | 37.420 | 25.820 | 38.710 | 48.590 | 0 | 368.490 |
| 5 | TQ | ÓLEO BRUTO | 19.350 | 6.300 | 34.650 | 15.181 | 27.257 | 79.800 | 89.773 | 186.645 | 238.298 | 141.300 | 94.050 | 2.023 | 934.627 |
| TOTAL | | | 1.402.722 | 1.304.159 | 943.068 | 694.023 | 278.369 | 420.883 | 569.942 | 570.195 | 692.824 | 202.328 | 1.409.182 | 2.161.221 | 10.648.916 |
| VARIACÕES % e QTDE | | | BASE | -7% | -28% | -26% | -60% | 51% | 35% | 0% | 22% | -71% | 596% | 53% | |
| | | | | -98.563 | -361.091 | -249.045 | -415.654 | 142.514 | 149.059 | 253 | 122.629 | -490.496 | 1.206.854 | 752.039 | |



| ORD | UNID | PRODUTO | 2023 | | | | | | |
|-----|------|----------------------------|------------|------------|-----------|-----------|-----------|-----------|------------|
| | | | JAN | FEV | MAR | ABR | MAI | JUN | TOTAL |
| 1 | KG | CAROÇO DE ALGODÃO | 11.361.359 | 11.026.680 | 9.360.443 | 6.031.446 | 3.224.551 | 1.193.457 | 42.197.936 |
| 2 | KG | FARELO DE ALGODÃO | 0 | 0 | 0 | 0 | 0 | 0 | 0 |
| 3 | KG | GERMEN DE MILHO | 0 | 0 | 0 | 0 | 0 | 0 | 0 |
| 4 | KG | FARELO DE ALGODÃO ENSACADO | 0 | 0 | 0 | 0 | 0 | 0 | 0 |
| 5 | KG | TORTA ENSACADA | 137.120 | 185.820 | 178.500 | 293.730 | 105.120 | 59.460 | 959.750 |
| 6 | KG | CONCENTRAL ENSACADO | 627.840 | 794.620 | 1.164.000 | 1.351.240 | 513.780 | 203.970 | 4.655.450 |
| 7 | KG | TORTA - A GRANEL | 1.046.197 | 2.100.553 | 1.313.952 | 1.353.103 | 56.255 | 269.132 | 6.139.192 |
| 8 | KG | CONCENTRAL - A GRANEL | 50.860 | 32.346 | 51.665 | 90.664 | 0 | 276.976 | 502.511 |
| 9 | TQ | ÓLEO BRUTO | 31.816 | 17.891 | 39.097 | 0 | 94.628 | 47.466 | 230.898 |
| 10 | TQ | ÓLEO SEMI-REFINADO | 0 | 0 | 0 | 0 | 0 | 0 | 0 |
| 11 | HG | BORRA DE ÓLEO | 0 | 0 | 0 | 0 | 0 | 0 | 0 |
| 12 | KG | ACIDO CLORIDRICO | 0 | 0 | 0 | 0 | 0 | 0 | 0 |
| 13 | KG | CAL | 0 | 0 | 0 | 0 | 0 | 0 | 0 |
| 14 | KG | MELAÇO | 254.758 | 268.697 | 304.856 | 291.599 | 243.468 | 126.197 | 1.489.575 |
| 15 | UND | PAPEL FILTRO 1660X800 | 0 | 0 | 0 | 0 | 0 | 0 | 0 |
| 16 | UND | PAPEL FILTRO 81X80 | 0 | 0 | 0 | 0 | 0 | 0 | 0 |
| 17 | KG | PROPIMPEX (CONSERVANTE) | 0 | 0 | 0 | 0 | 0 | 0 | 0 |
| 18 | UND | SACOS DE CONCENTRAL | 117.571 | 88.598 | 92.878 | 44.747 | 76.382 | 40.753 | 460.929 |
| 19 | UND | SACOS DE TORTA | 56.551 | 38.178 | 60.202 | 39.307 | 29.099 | 13.946 | 237.283 |
| 20 | KG | SAL FINO | 0 | 0 | 0 | 0 | 0 | 0 | 0 |
| 21 | KG | SODA CAUSTICA | 0 | 0 | 0 | 0 | 0 | 0 | 0 |
| 22 | KG | TERRA CLARIFICANTE | 0 | 0 | 0 | 0 | 0 | 0 | 0 |
| 23 | KG | GERMEN DE MILHO | 0 | 0 | 0 | 0 | 0 | 0 | 0 |

| ORD | UND | PRODUTOS | jan/23 | fev/23 | mar/23 | abr/23 | mai/23 | jun/23 | TOTAL | PART% |
|---------------------------|-----|-----------------------|------------------|------------------|------------------|------------------|----------------|----------------|-------------------|-------------|
| 1 | KG | TORTA ENSACADA | 137.120 | 185.820 | 178.500 | 293.730 | 105.120 | 59.460 | 959.750 | 8% |
| 2 | KG | CONCENTRAL ENSACADO | 627.840 | 794.620 | 1.164.000 | 1.351.240 | 513.780 | 203.970 | 4.655.450 | 37% |
| 3 | KG | TORTA - A GRANEL | 1.046.197 | 2.100.553 | 1.313.952 | 1.353.103 | 56.255 | 269.132 | 6.139.192 | 49% |
| 4 | KG | CONCENTRAL - A GRANEL | 50.860 | 32.346 | 51.665 | 90.664 | 0 | 276.976 | 502.511 | 4% |
| 5 | TQ | ÓLEO BRUTO | 31.816 | 17.891 | 39.097 | 0 | 94.628 | 47.466 | 230.898 | 2% |
| TOTAL | | | 1.893.833 | 3.131.230 | 2.747.214 | 3.088.737 | 769.783 | 857.004 | 12.487.801 | 100% |
| VARIAÇÕES % e QTDE | | | BASE | 65% | -12% | 12% | -75% | 11% | | |
| | | | | 1.237.397 | -384.016 | 341.523 | -2.318.954 | 87.221 | | |

8. Os estoques apresentados pela devedora, tendo a sua principal matéria prima o caroço de algodão, e, noutro lado, os produtos comercializados: a) torta ensacada; b) central ensacado; c) torta a granel; d) melaço e e) óleo bruto, comportaram-se no período de 2020, 2021, 2022 e janeiro a junho de 2023, conforme seguem as tabelas e gráficos, e, também, para cada indicador apresentamos comparativos em paralelos espelhados nas ocorrências correlatas ao último mês em análise:

a) Caroço de algodão.



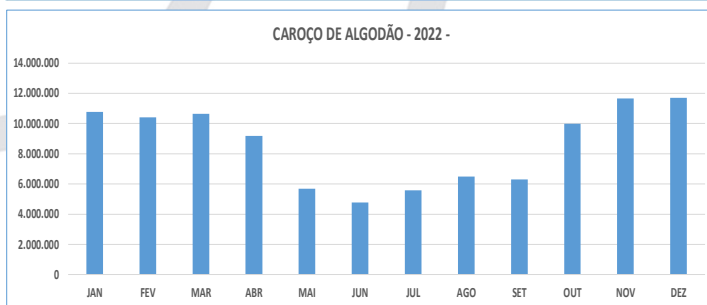
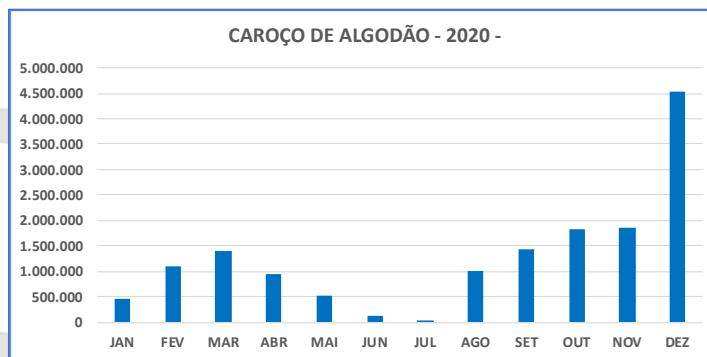
Valor: R\$ 17.517.757,97
 PROCESSO CIVEL E DO TRABALHO -> Processo de Conhecimento -> Procedimento de Conhecimento -> Procedimentos Especiais -> Procedimentos Regidos por Outros Códigos, Leis Esparças e Regimento
 TRINDADE - 2ª VARA CÍVEL E AMBIENTAL
 Usuário: IZADORA VITOR DIAS DE REZENDE - Data: 12/11/2023 08:52:22

| ORD | UND | PRODUTO | jan/20 | fev/20 | mar/20 | abr/20 | mai/20 | jun/20 | jul/20 | ago/20 | set/20 | out/20 | nov/20 | dez/20 | TOTAL |
|----------------------|-----|-------------------|---------|-----------|-----------|----------|----------|----------|---------|---------|-----------|-----------|-----------|-----------|------------|
| 1 | KG | CAROÇO DE ALGODÃO | 452.600 | 1.098.082 | 1.398.383 | 957.090 | 514.290 | 118.989 | 47.879 | 994.243 | 1.444.334 | 1.824.974 | 1.871.131 | 4.525.579 | 15.247.574 |
| VARIACIONES % e QTDE | | | BASE | 143% | 27% | -32% | -46% | -77% | -60% | 1977% | 45% | 26% | 3% | 142% | |
| | | | | 645.482 | 300.301 | -441.293 | -442.800 | -395.301 | -71.110 | 946.364 | 450.091 | 380.640 | 46.157 | 2.654.448 | |

| ORD | UND | PRODUTO | jan/21 | fev/21 | mar/21 | abr/21 | mai/21 | jun/21 | jul/21 | ago/21 | set/21 | out/21 | nov/21 | dez/21 | TOTAL |
|----------------------|-----|-------------------|-----------|-----------|-----------|-----------|------------|------------|-----------|-----------|-----------|-----------|-----------|------------|------------|
| 1 | KG | CAROÇO DE ALGODÃO | 6.377.017 | 6.304.144 | 6.333.595 | 7.213.053 | 4.523.166 | 1.143.254 | 1.734.577 | 3.387.003 | 4.048.708 | 5.790.005 | 9.324.855 | 11.757.345 | 67.936.722 |
| VARIACIONES % e QTDE | | | BASE | -1% | 0% | 14% | -37% | -75% | 52% | 95% | 20% | 43% | 61% | 26% | |
| | | | | -72.873 | 29.451 | 879.458 | -2.689.887 | -3.379.912 | 591.323 | 1.652.426 | 661.705 | 1.741.297 | 3.534.850 | 2.432.490 | |

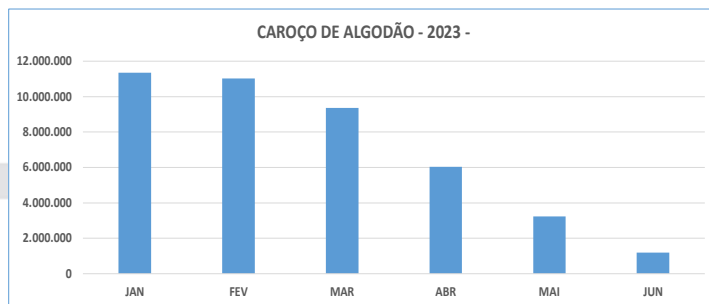
| ORD | UND | PRODUTO | jan/22 | fev/22 | mar/22 | abr/22 | mai/22 | jun/22 | jul/22 | ago/22 | set/22 | out/22 | nov/22 | dez/22 | TOTAL |
|----------------------|-----|-------------------|------------|------------|------------|------------|------------|-----------|-----------|-----------|-----------|-----------|------------|------------|-------------|
| 1 | KG | CAROÇO DE ALGODÃO | 10.776.735 | 10.425.486 | 10.638.137 | 9.182.690 | 5.689.740 | 4.763.744 | 5.576.666 | 6.486.598 | 6.295.863 | 9.992.920 | 11.661.925 | 11.716.642 | 103.207.146 |
| VARIACIONES % e QTDE | | | BASE | -3,3% | 2% | -14% | -38% | -16% | 17% | 16% | -3% | 59% | 17% | 0% | |
| | | | | -351.249 | 212.651 | -1.455.447 | -3.492.950 | -925.996 | 812.922 | 909.932 | -190.735 | 3.697.057 | 1.669.005 | 54.717 | |

| ORD | UND | PRODUTO | jan/23 | fev/23 | mar/23 | abr/23 | mai/23 | jun/23 | TOTAL |
|----------------------|-----|-------------------|------------|------------|------------|------------|------------|------------|------------|
| 1 | KG | CAROÇO DE ALGODÃO | 11.361.359 | 11.026.680 | 9.360.443 | 6.031.446 | 3.224.551 | 1.193.457 | 42.197.936 |
| VARIACIONES % e QTDE | | | BASE | -2,9% | -15% | -36% | -47% | -63% | |
| | | | | -334.679 | -1.666.237 | -3.328.997 | -2.806.895 | -2.031.094 | |





Valor: R\$ 17.517.757,97
 PROCESSO CIVEL E DO TRABALHO -> Processo de Conhecimento -> Procedimento de Conhecimento -> Procedimentos Especiais -> Procedimentos Regidos por Outros Códigos, Leis Esparças e Regimentos
 TRINIDADE - 2ª VARA CIVEL E AMBIENTAL
 Usuário: IZADORA VITOR DIAS DE REZENDE - Data: 12/11/2023 08:52:23



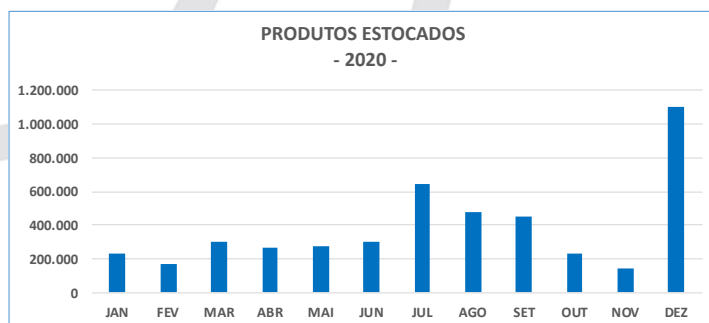
b) Produtos estocados.

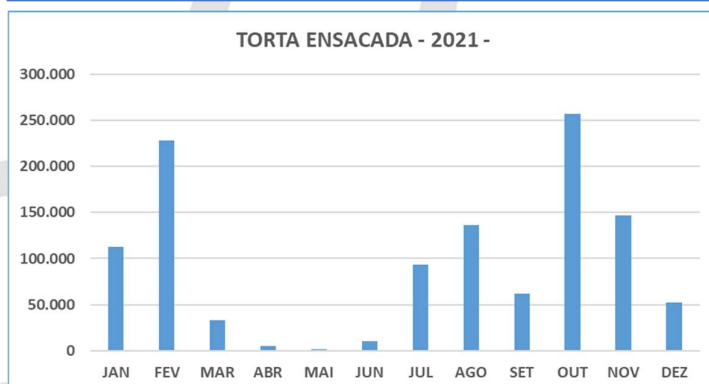
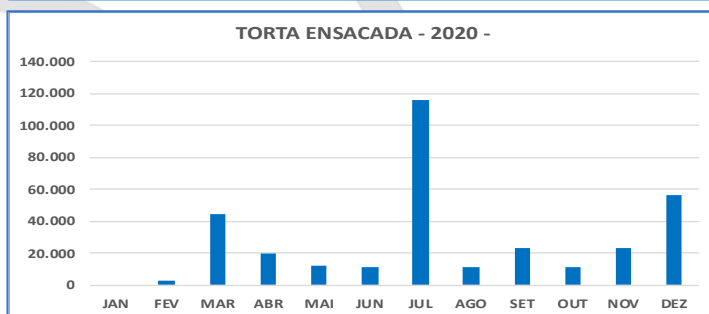
| ORD | UND | PRODUTOS | jan/20 | fev/20 | mar/20 | abr/20 | mai/20 | jun/20 | jul/20 | ago/20 | set/20 | out/20 | nov/20 | dez/20 | TOTAL | PART% |
|-----------------------------|-----|-----------------------|----------------|----------------|----------------|----------------|----------------|----------------|----------------|----------------|----------------|----------------|----------------|------------------|------------------|------------|
| 1 | KG | TORTA ENSACADA | 0 | 2.700 | 44.950 | 19.500 | 12.620 | 11.800 | 116.040 | 11.080 | 22.880 | 11.720 | 23.568 | 56.309 | 333.167 | 7% |
| 2 | KG | CONCENTRAL ENSACADO | 1.360 | 0 | 10.800 | 7.040 | 2.560 | 3.080 | 90.680 | 23.520 | 0 | 0 | 12.286 | 436.575 | 587.901 | 13% |
| 3 | KG | TORTA - A GRANEL | 0 | 41.000 | 56.570 | 67.882 | 114.286 | 84.847 | 141.000 | 119.707 | 256.687 | 71.159 | 33.631 | 61.381 | 1.048.150 | 23% |
| 4 | KG | CONCENTRAL - A GRANEL | 0 | 0 | 0 | 0 | 0 | 0 | 0 | 0 | 9.200 | 0 | 0 | 0 | 9.200 | 0% |
| 5 | TQ | ÓLEO BRUTO | 3.890 | 7.150 | 5.840 | 35.000 | 33.000 | 54.000 | 12.290 | 47.000 | 100.500 | 48.000 | 2.935 | 114.830 | 464.435 | 10% |
| 6 | KG | MELAÇO | 225.830 | 123.518 | 180.340 | 140.770 | 112.484 | 148.949 | 286.346 | 281.425 | 59.011 | 104.819 | 70.012 | 430.804 | 2.164.308 | 47% |
| TOTAL | | | 231.080 | 174.368 | 298.500 | 270.192 | 274.950 | 302.676 | 646.356 | 482.732 | 448.278 | 235.698 | 142.432 | 1.099.899 | 4.607.161 | 46% |
| VARIACIONES % e QTDE | | | BASE | -25% | 71% | -9% | 2% | 10% | 114% | -25% | -7% | -47% | -40% | 672% | | |
| | | | | -56.712 | 124.132 | -28.308 | 4.758 | 27.726 | 343.680 | -163.624 | -34.454 | -212.580 | -93.266 | 957.467 | | |

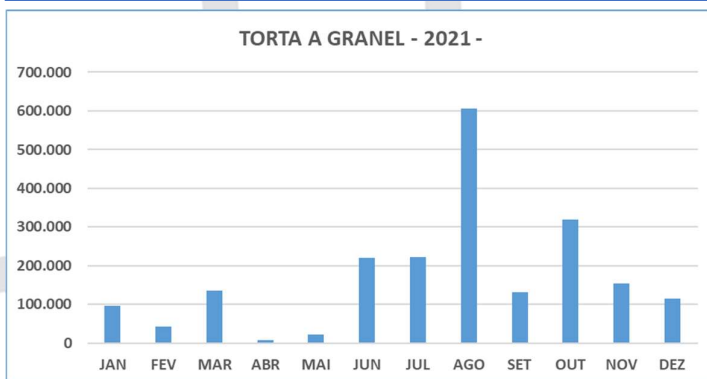
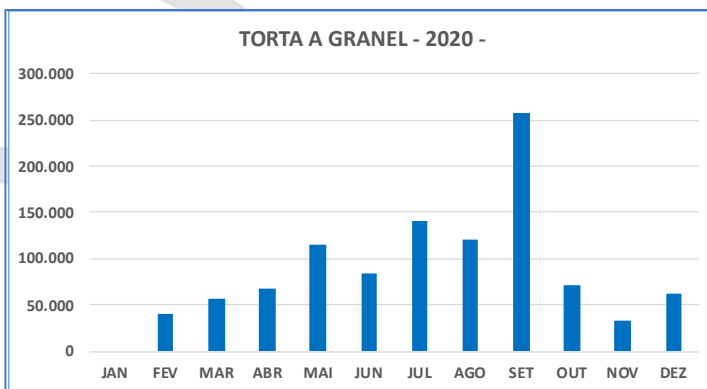
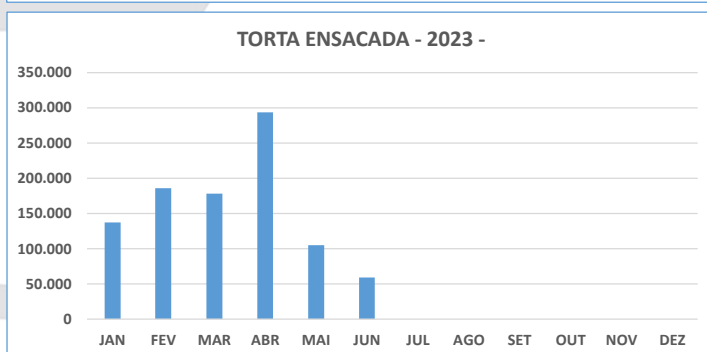
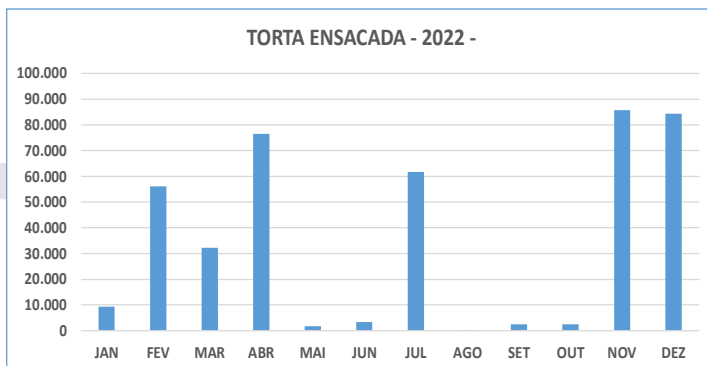
| ORD | UND | PRODUTOS | jan/21 | fev/21 | mar/21 | abr/21 | mai/21 | jun/21 | jul/21 | ago/21 | set/21 | out/21 | nov/21 | dez/21 | TOTAL | PART% |
|-----------------------------|-----|-----------------------|----------------|----------------|----------------|---------------|---------------|----------------|----------------|------------------|----------------|------------------|------------------|------------------|------------------|-------------|
| 1 | KG | TORTA ENSACADA | 112.520 | 228.160 | 32.600 | 4.680 | 1.320 | 10.480 | 93.080 | 136.636 | 61.760 | 257.320 | 147.040 | 51.880 | 1.137.476 | 16% |
| 2 | KG | CONCENTRAL ENSACADO | 6.880 | 270.880 | 36.120 | 4.600 | 480 | 44.760 | 38.080 | 262.057 | 79.200 | 273.760 | 947.320 | 1.066.800 | 3.030.937 | 42% |
| 3 | KG | TORTA - A GRANEL | 95.131 | 43.131 | 134.479 | 8.045 | 21.632 | 219.595 | 221.040 | 606.026 | 130.959 | 318.214 | 154.000 | 114.159 | 2.066.411 | 28% |
| 4 | KG | CONCENTRAL - A GRANEL | 0 | 0 | 0 | 0 | 0 | 0 | 0 | 0 | 0 | 107.200 | 58.740 | 4.010 | 169.950 | 2% |
| 5 | TQ | ÓLEO BRUTO | 22.050 | 51.750 | 26.100 | 45.900 | 17.100 | 134.550 | 113.860 | 212.525 | 64.933 | 163.800 | 29.580 | 11.700 | 893.848 | 12% |
| TOTAL | | | 236.581 | 593.921 | 229.299 | 63.225 | 40.532 | 409.385 | 466.060 | 1.217.244 | 336.852 | 1.120.294 | 1.336.680 | 1.248.549 | 7.298.622 | 100% |
| VARIACIONES % e QTDE | | | BASE | 151% | -61% | -72% | -36% | 910% | 14% | 161% | -72% | 233% | 19% | -7% | | |
| | | | | 357.340 | -364.622 | -166.074 | -22.693 | 368.853 | 56.675 | 751.184 | -880.392 | 783.442 | 216.386 | -88.131 | | |

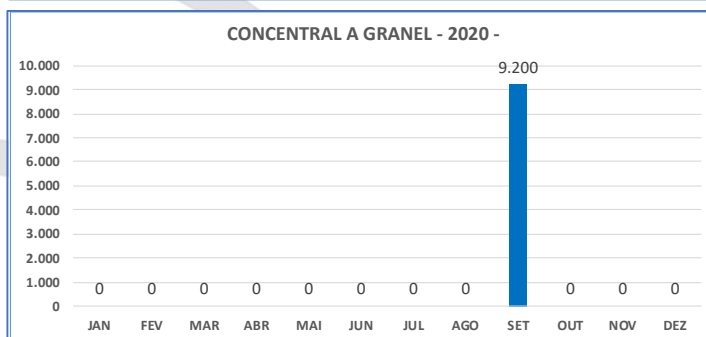
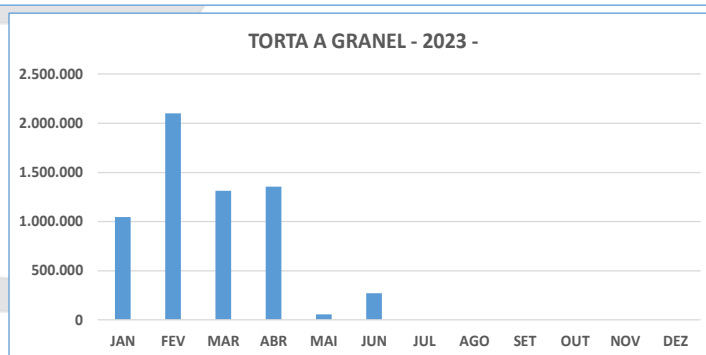
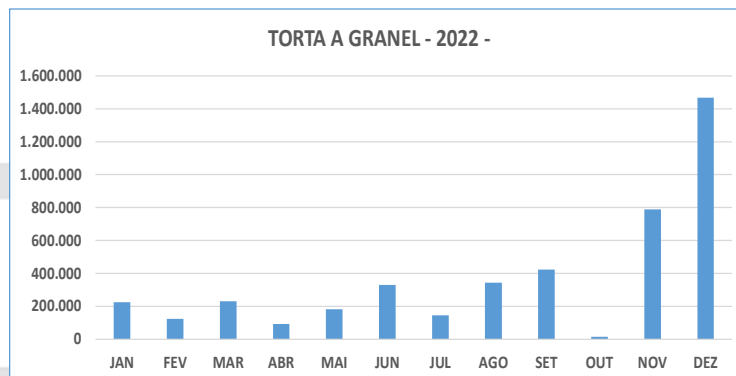
| ORD | UND | PRODUTOS | jan/22 | fev/22 | mar/22 | abr/22 | mai/22 | jun/22 | jul/22 | ago/22 | set/22 | out/22 | nov/22 | dez/22 | TOTAL | PART% |
|-----------------------------|-----|-----------------------|------------------|------------------|----------------|----------------|----------------|----------------|----------------|----------------|----------------|----------------|------------------|------------------|-------------------|-------------|
| 1 | KG | TORTA ENSACADA | 9.400 | 56.120 | 32.240 | 76.480 | 1.739 | 3.426 | 61.680 | 223 | 2.455 | 2.541 | 85.720 | 84.280 | 416.304 | 4% |
| 2 | KG | CONCENTRAL ENSACADO | 1.096.720 | 1.071.680 | 601.480 | 510.120 | 8.300 | 7.779 | 259.800 | 2.582 | 2.660 | 4.708 | 393.400 | 607.520 | 4.566.749 | 43% |
| 3 | KG | TORTA - A GRANEL | 224.262 | 123.099 | 230.438 | 92.242 | 181.373 | 329.878 | 144.649 | 343.325 | 423.591 | 15.069 | 787.422 | 1.467.398 | 4.362.746 | 41% |
| 4 | KG | CONCENTRAL - A GRANEL | 52.990 | 46.960 | 44.260 | 0 | 59.700 | 0 | 14.040 | 37.420 | 25.820 | 38.710 | 48.590 | 0 | 368.490 | 3% |
| 5 | TQ | ÓLEO BRUTO | 19.350 | 6.300 | 34.650 | 15.181 | 27.257 | 79.800 | 89.773 | 186.645 | 238.298 | 141.300 | 94.050 | 2.023 | 934.627 | 9% |
| TOTAL | | | 1.402.722 | 1.304.159 | 943.068 | 694.023 | 278.369 | 420.883 | 569.942 | 570.195 | 692.824 | 202.328 | 1.409.182 | 2.161.221 | 10.648.916 | 100% |
| VARIACIONES % e QTDE | | | BASE | -7% | -28% | -26% | -60% | 51% | 35% | 0% | 22% | -71% | 596% | 53% | | |
| | | | | -98.563 | -361.091 | -249.045 | -415.654 | 142.514 | 149.059 | 253 | 122.629 | -490.496 | 1.206.854 | 752.039 | | |

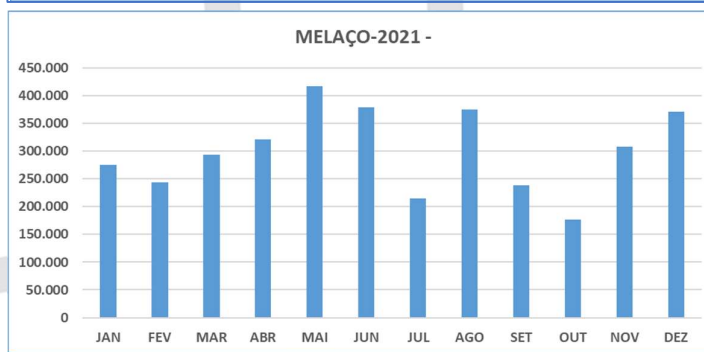
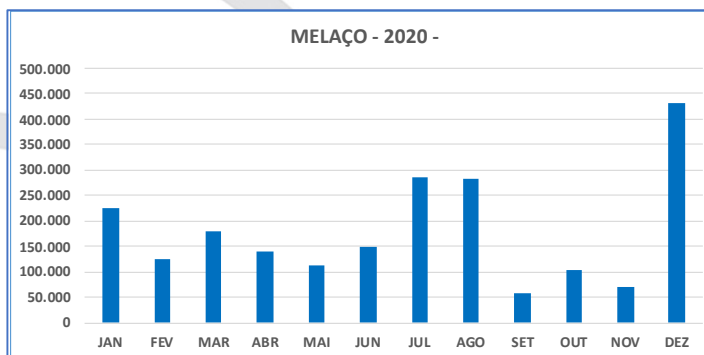
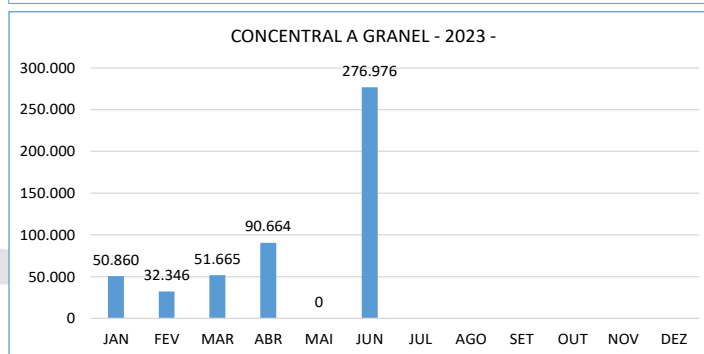
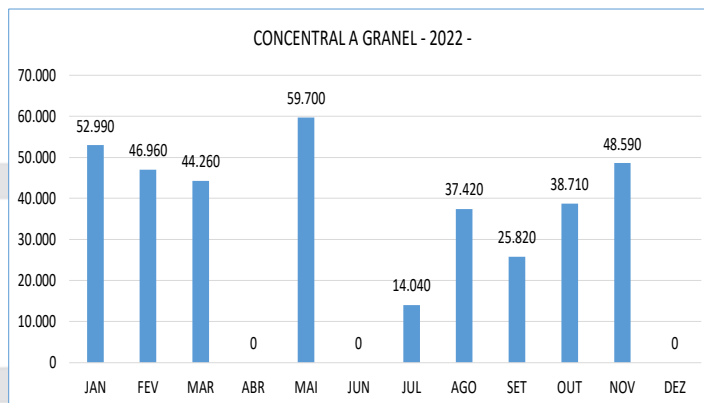
| ORD | UND | PRODUTOS | jan/23 | fev/23 | mar/23 | abr/23 | mai/23 | jun/23 | TOTAL | PART% |
|-----------------------------|-----|-----------------------|------------------|------------------|------------------|------------------|----------------|----------------|-------------------|-------------|
| 1 | KG | TORTA ENSACADA | 137.120 | 185.820 | 178.500 | 293.730 | 105.120 | 59.460 | 959.750 | 8% |
| 2 | KG | CONCENTRAL ENSACADO | 627.840 | 794.620 | 1.164.000 | 1.351.240 | 513.780 | 203.970 | 4.655.450 | 37% |
| 3 | KG | TORTA - A GRANEL | 1.046.197 | 2.100.553 | 1.313.952 | 1.353.103 | 56.255 | 269.132 | 6.139.192 | 49% |
| 4 | KG | CONCENTRAL - A GRANEL | 50.860 | 32.346 | 51.665 | 90.664 | 0 | 276.976 | 502.511 | 4% |
| 5 | TQ | ÓLEO BRUTO | 31.816 | 17.891 | 39.097 | 0 | 94.628 | 47.466 | 230.898 | 2% |
| TOTAL | | | 1.893.833 | 3.131.230 | 2.747.214 | 3.088.737 | 769.783 | 857.004 | 12.487.801 | 100% |
| VARIACIONES % e QTDE | | | BASE | 65% | -12% | 12% | -75% | 11% | | |
| | | | | 1.237.397 | -384.016 | 341.523 | -2.318.954 | 87.221 | | |

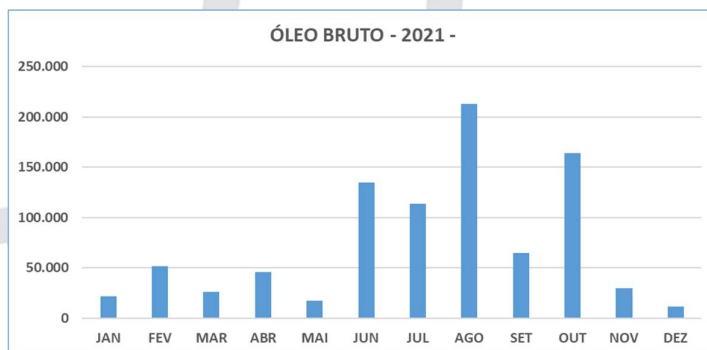
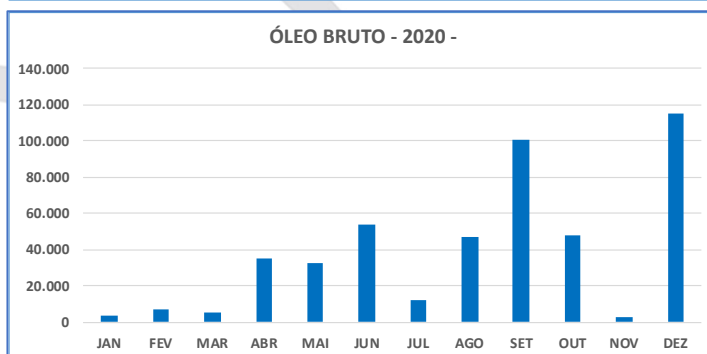
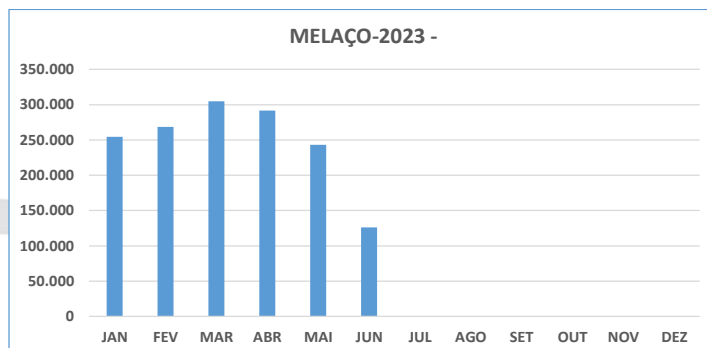
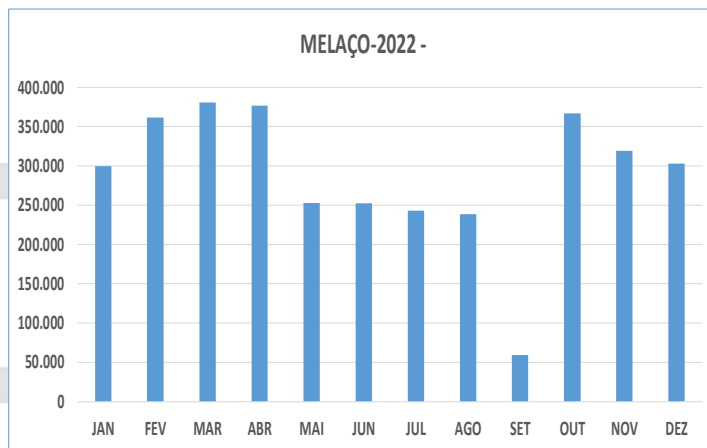




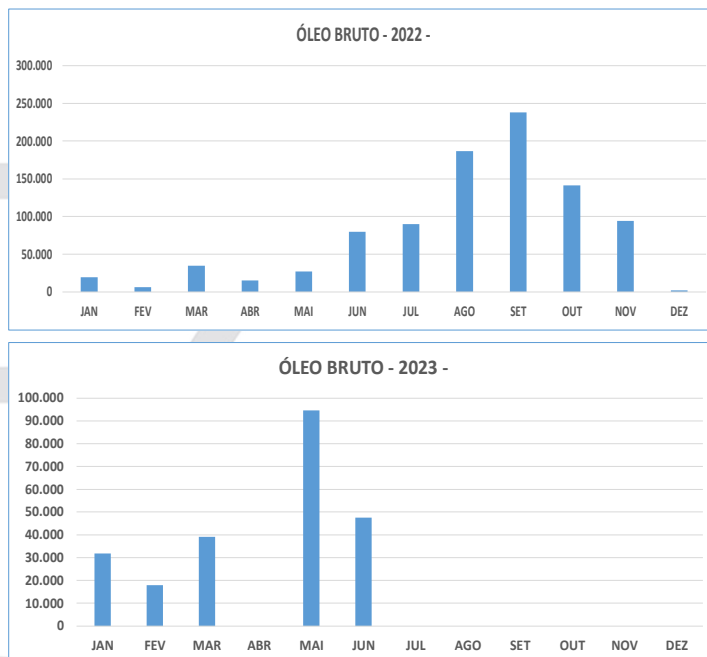






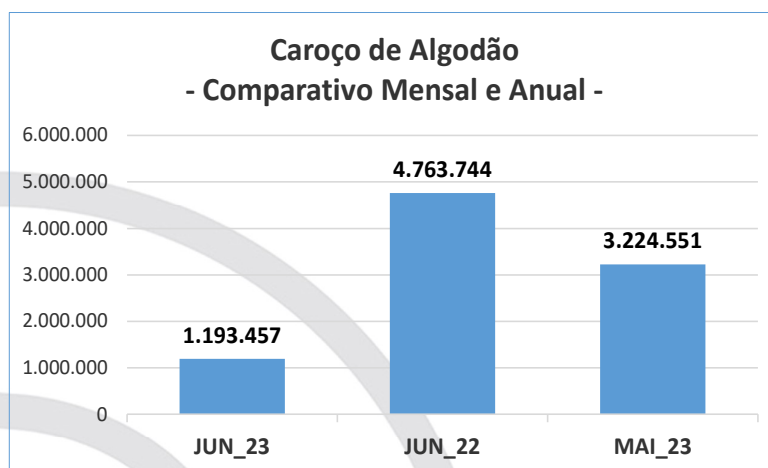
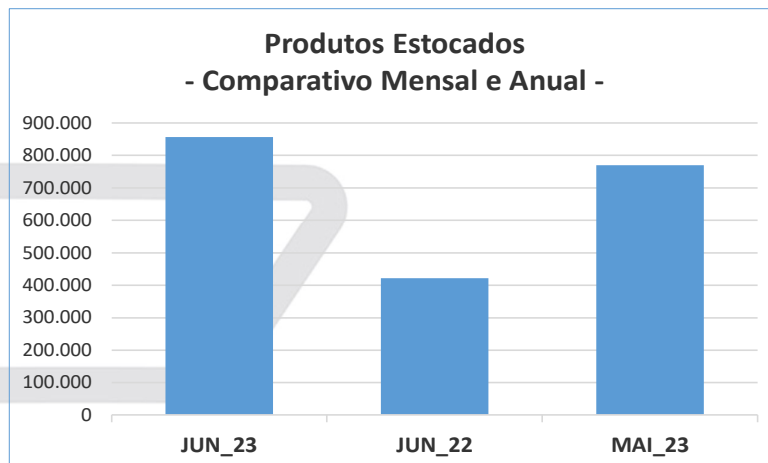


Valor: R\$ 17.517.757,97
PROCESSO CIVIL E DO TRABALHO -> Processo de Conhecimento -> Procedimento de Conhecimento -> Procedimentos Especiais -> Procedimentos Regidos por Outros Códigos, Leis Esparças e Regimento
TRINDADE - 2ª VARA CIVIL E AMBIENTAL
Usuário: IZADORA VITOR DIAS DE REZENDE - Data: 12/11/2023 08:52:24



9. Os produtos estocados e a principal matéria prima apresentaram os seguintes comportamento e comparações entre os volumes e variações entre mês atual e o mês anterior e, ainda, em relação ao mesmo mês do ano anterior (2022):

| ORD | UND | JUN_23 | JUN_22 | MAI_23 |
|--------------------------------|-----------------------|----------------|-------------------|-------------------|
| 1 | TORTA ENSACADA | 59.460 | 3.426 | 105.120 |
| 2 | CONCENTRAL ENSACADO | 203.970 | 7.779 | 513.780 |
| 3 | TORTA - A GRANEL | 269.132 | 329.878 | 56.255 |
| 4 | CONCENTRAL - A GRANEL | 276.976 | 0 | 0 |
| 5 | ÓLEO BRUTO | 47.466 | 79.800 | 94.628 |
| TOTAL | | 857.004 | 420.883 | 769.783 |
| Var% e Qtde (mês atual) | | base | 104% | 11% |
| | | | 436.121 | 87.221 |
| 6 | CAROÇO DE ALGODÃO | 1.193.457 | 4.763.744 | 3.224.551 |
| Var% e Qtde (mês atual) | | base | -75% | -63,0% |
| | | | -3.570.287 | -2.031.094 |



10. Os resultados mensais e referentes ao faturamento, produção, valor médio do caroço, valor médio do concentrado, valor médio do óleo e valor médio da torta, nos anos de 2020, 2021, 2022 e janeiro a junho de 2023 foram:

| DESCRIÇÃO | 2020 | | | | | | | | | | | | TOTAL |
|------------------------|-----------|-----------|-----------|-----------|-----------|-----------|-----------|-----------|-----------|-----------|-----------|-----------|------------|
| | JAN | FEV | MAR | ABR | MAI | JUN | JUL | AGO | SET | OUT | NOV | DEZ | |
| Faturamento - 2020 | 2.127.887 | 2.500.374 | 2.431.602 | 2.532.126 | 2.439.598 | 2.994.922 | 5.040.290 | 6.014.979 | 8.464.814 | 8.838.899 | 6.679.755 | 3.878.251 | 53.943.497 |
| Produção - 2020 | 3.059 | 3.290 | 3.143 | 2.763 | 2.461 | 3.035 | 4.716 | 5.998 | 7.093 | 6.824 | 4.894 | 2.918 | 50.194 |
| Valor Médio Caroço | 605 | 590 | 640 | 656 | 750 | 590 | 0 | 0 | 1.497 | 0 | 0 | 0 | 5.327 |
| Valor Médio Concentral | 776 | 923 | 946 | 931 | 880 | 889 | 851 | 850 | 898 | 942 | 1.002 | 1.067 | 10.955 |
| Valor Médio Óleo | 2.430 | 2.050 | 2.801 | 3.155 | 2.964 | 3.197 | 3.022 | 3.570 | 4.136 | 4.884 | 5.129 | 5.161 | 42.499 |
| Valor Médio Torta | 657 | 858 | 776 | 755 | 780 | 822 | 813 | 819 | 918 | 954 | 965 | 1.113 | 10.231 |

Valores em Reais
Produção em Toneladas



Valor: R\$ 17.517.757,97
 PROCESSO CIVIL E DO TRABALHO -> Processo de Conhecimento -> Procedimento de Conhecimento -> Procedimentos Especiais -> Procedimentos Regidos por Outros Códigos, Leis Esparças e Regimento
 TRINDADE - 2ª VARA CIVIL E AMBIENTAL
 Usuário: IZADORA VITOR DIAS DE REZENDE - Data: 12/11/2023 08:52:25

| 2021 | | | | | | | | | | | | | |
|------------------------|-----------|-----------|-----------|-----------|-----------|-----------|------------|------------|------------|------------|-----------|-----------|-------------|
| DESCRIÇÃO | JAN | FEV | MAR | ABR | MAI | JUN | JUL | AGO | SET | OUT | NOV | DEZ | TOTAL |
| Faturamento - 2021 | 5.677.476 | 7.049.642 | 8.122.161 | 8.134.508 | 7.254.039 | 9.955.199 | 13.343.648 | 12.880.020 | 16.472.680 | 10.956.262 | 5.550.756 | 5.112.962 | 110.509.353 |
| Produção - 2021 | 3.517 | 4.244 | 4.314 | 4.275 | 2.836 | 4.107 | 6.219 | 5.318 | 7.801 | 5.158 | 2.296 | 2.460 | 52.545 |
| Valor Médio Carvão | 1.583 | 1.650 | 0 | 0 | 700 | 0 | 0 | 0 | 0 | 0 | 0 | 0 | 3.933 |
| Valor Médio Concentral | 1.210 | 1.356 | 1.458 | 1.479 | 2.311 | 2.686 | 1.812 | 2.004 | 1.553 | 1.689 | 1.614 | 1.649 | 20.821 |
| Valor Médio Óleo | 5.143 | 5.111 | 5.237 | 5.410 | 5.752 | 6.099 | 5.585 | 6.328 | 6.380 | 6.540 | 6.537 | 6.500 | 70.622 |
| Valor Médio Torta | 1.262 | 1.395 | 1.499 | 1.640 | 2.052 | 1.959 | 1.772 | 1.984 | 1.617 | 1.670 | 1.675 | 1.623 | 20.148 |

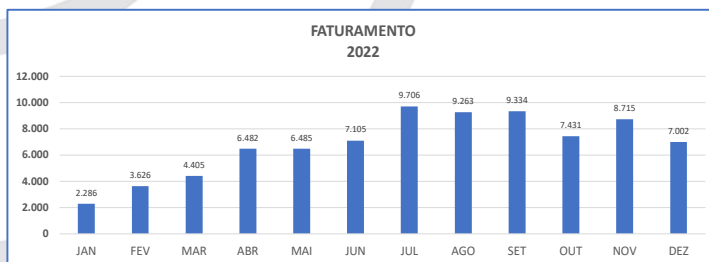
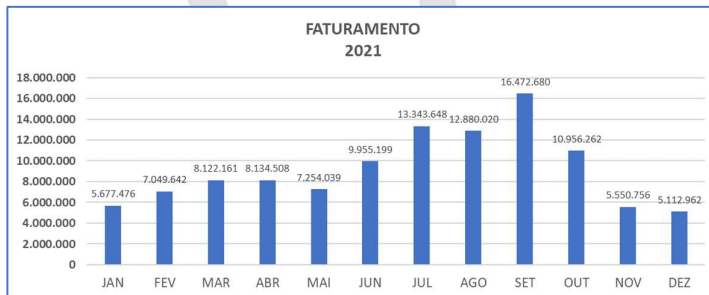
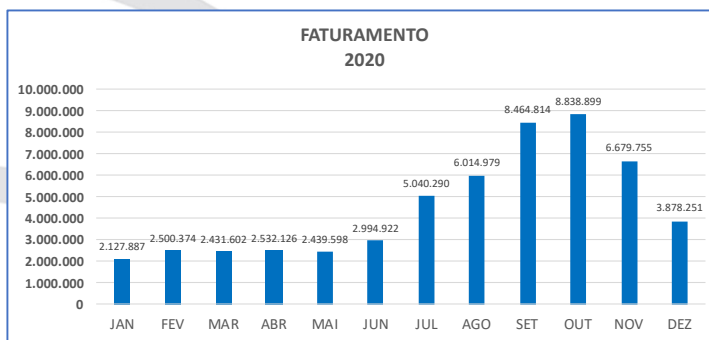
Valores em Reais
 Produção em Toneladas

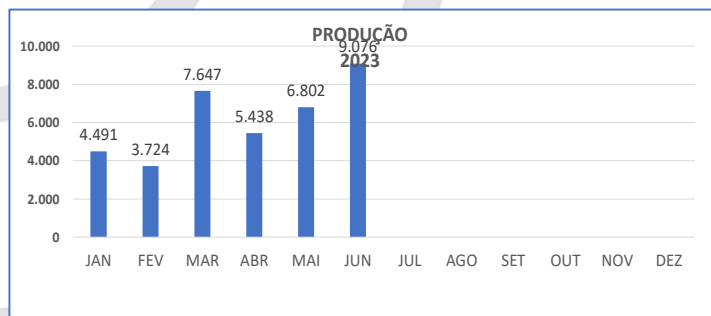
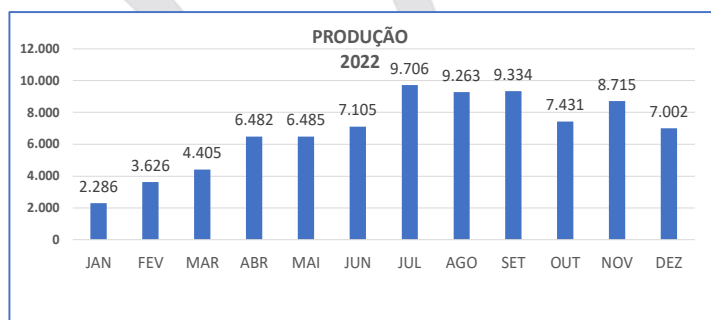
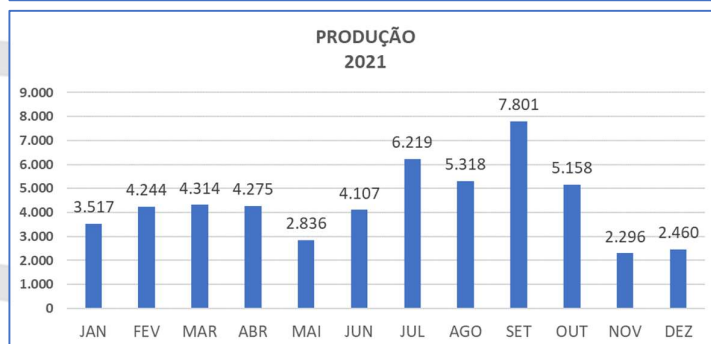
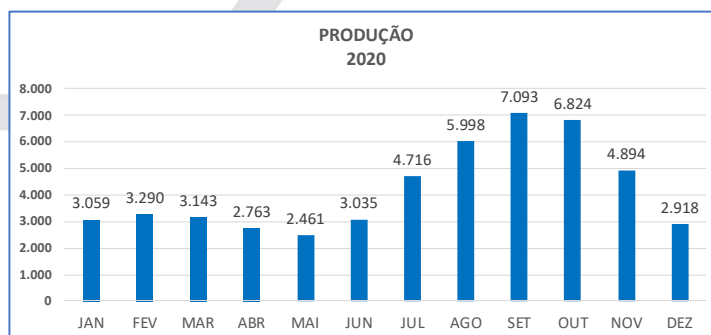
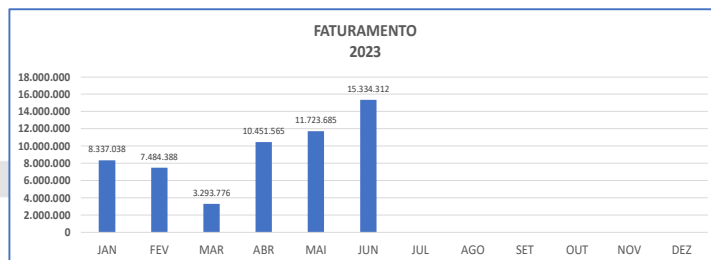
| 2022 | | | | | | | | | | | | | |
|------------------------|-----------|-----------|-----------|------------|------------|------------|------------|------------|------------|------------|------------|------------|-------------|
| DESCRIÇÃO | JAN | FEV | MAR | ABR | MAI | JUN | JUL | AGO | SET | OUT | NOV | DEZ | TOTAL |
| Faturamento - 2022 | 5.069.816 | 7.517.149 | 9.543.336 | 14.430.824 | 14.698.245 | 16.025.751 | 19.082.060 | 19.647.592 | 19.071.094 | 14.910.311 | 16.709.800 | 13.556.760 | 170.262.738 |
| Produção - 2022 | 2.286 | 3.626 | 4.405 | 6.482 | 6.485 | 7.105 | 9.706 | 9.263 | 9.334 | 7.431 | 8.715 | 7.002 | 81.840 |
| Valor Médio Carvão | 0 | 0 | 0 | 0 | 0 | 0 | 0 | 1.300 | 1.300 | 1.300 | 1.363 | 1.300 | 6.563 |
| Valor Médio Concentral | 1.703 | 976 | 1.741 | 1.798 | 1.853 | 1.877 | 1.874 | 1.795 | 1.761 | 1.703 | 1.658 | 1.671 | 20.411 |
| Valor Médio Óleo | 6.571 | 263 | 7.859 | 7.909 | 7.922 | 7.934 | 7.880 | 7.704 | 7.264 | 7.060 | 6.031 | 6.130 | 80.528 |
| Valor Médio Torta | 1.728 | 2.388 | 1.707 | 1.732 | 1.795 | 1.776 | 1.505 | 1.691 | 1.663 | 1.668 | 1.620 | 1.595 | 20.869 |

Valores em Reais
 Produção em Toneladas

| 2023 | | | | | | | |
|------------------------|-----------|-----------|-----------|------------|------------|------------|------------|
| DESCRIÇÃO | JAN | FEV | MAR | ABR | MAI | JUN | TOTAL |
| Faturamento - 2023 | 8.337.038 | 7.484.388 | 3.293.776 | 10.451.565 | 11.723.685 | 15.334.312 | 56.624.764 |
| Produção - 2023 | 4.491 | 3.724 | 7.647 | 5.438 | 6.802 | 9.076 | 37.178 |
| Valor Médio Carvão | 1.300 | 1.620 | 1.313 | 1.535 | 1.630 | 1.390 | 8.788 |
| Valor Médio Concentral | 1.675 | 1.681 | 1.644 | 1.646 | 1.573 | 1.467 | 9.686 |
| Valor Médio Óleo | 6.052 | 6.213 | 6.138 | 6.083 | 5.723 | 4.999 | 35.208 |
| Valor Médio Torta | 1.574 | 1.583 | 1.559 | 1.526 | 1.467 | 1.383 | 9.092 |

Valores em Reais
 Produção em Toneladas

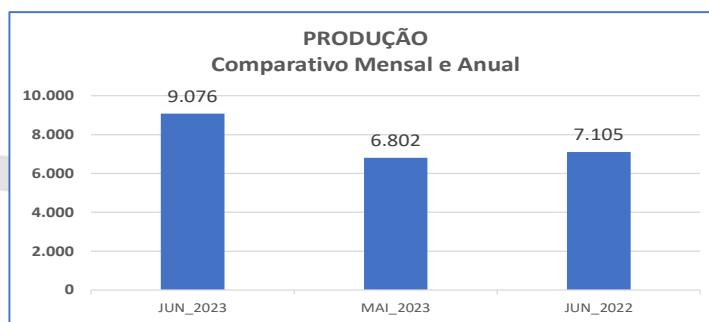
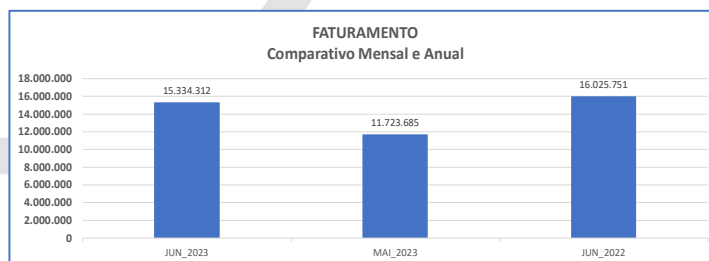






| DESCRIÇÃO | JUN_2023 | MAI_2023 | VARIÇÃO | | JUN_2022 | VARIÇÃO | |
|------------------------|------------|------------|---------|-----------|------------|---------|----------|
| FATURAMENTO | 15.334.312 | 11.723.685 | 31% | 3.610.627 | 16.025.751 | -4% | -691.439 |
| PRODUÇÃO | 9.076 | 6.802 | 33% | 2.274 | 7.105 | 28% | 1.971 |
| VALOR MÉDIO CAROÇO | 1.390 | 1.630 | -15% | -240 | 0 | 0% | 1.390 |
| VALOR MÉDIO CONCENTRAL | 1.467 | 1.573 | -7% | -106 | 1.877 | -22% | -410 |
| VALOR MÉDIO ÓLEO | 4.999 | 5.723 | -13% | -724 | 7.934 | -37% | -2.935 |
| VALOR MÉDIO TORTA | 1.383 | 1.467 | -6% | -84 | 1.776 | -22% | -393 |

Valores em Reais
Produção em Toneladas



11. Da análise do balanço patrimonial e demonstrativo de resultados pela devedora e referente ao período de 1º/06 a 30/06/2023, extraímos o Ativo R\$ 59,3 mi / Despesas R\$ 855 mil / Custos R\$ 11,5 mi e Passivo R\$59,3 mi /Receitas R\$ 15,3 mi e Resultado R\$ 682 mil:



BALANÇO PATRIMONIAL ENCERRADO 30/06/2023
Empresa: SAN LORENZO AGROINDUSTRIAL LIMITADA

| ATIVO | | PASSIVO | |
|--|----------------------|------------------------------------|----------------------|
| 2023 | | 2023 | |
| ATIVO CIRCULANTE | 39.377.433,21 | PASSIVO CIRCULANTE | 7.348.520,03 |
| DISPONIVEL | 410.449,40 | FORNECEDORES | 2.397.971,76 |
| - CAIXA E EQUIVALENTES | 18.464,69 | SALÁRIOS E ENCARGOS | 247.074,69 |
| - BANCOS CONTA MOVIMENTO | 371.117,43 | PROVISÕES MENSAIS | 380.844,36 |
| - APLICAÇÕES FINANCEIRAS | 20.867,28 | FINANCIAMENTOS BANCÁRIOS | 1.715.497,40 |
| CREDITOS | 6.717.033,86 | OBRIGAÇÕES TRIBUTÁRIAS | 226.218,57 |
| - FATURAS A RECEBER | 6.606.371,75 | PARCELAMENTOS TRIBUTÁRIOS | 480.767,34 |
| - (-) DUPLICATAS DESCONTADAS | -2.875.832,02 | VENDA PARA ENTREGA FUTURA | 2.940,00 |
| - RECOMPRA TÍTULOS | 1.362.511,81 | ADTO DE CLIENTES | 27.806,20 |
| - (-) PCLD | -875.917,68 | OUTRAS CONTAS A PAGAR | 423.695,26 |
| ADIANTAMENTOS | 8.394.741,00 | PARTICIPAÇÕES SOCIETARIAS A PAGAR | - |
| - ADIANTAMENTOS A FORNECEDORES | 8.392.608,94 | REMESSA PARA CONSERTO | 1.445.704,45 |
| - ADIANTAMENTOS A EMPREGADOS | 2.132,06 | PASSIVO NÃO CIRCULANTE | 12.282.461,95 |
| IMPOSTOS A RECUPERAR/COMPENSAR | 16.536.639,43 | FINANCIAMENTOS BANCÁRIOS | 715.039,65 |
| - IMPOSTOS ESTADUAIS E FEDERAIS | 16.536.639,43 | DÉBITOS EM RECUPERAÇÃO JUDICIAL | 5.166.493,84 |
| OUTROS CRÉDITOS | 1.445.704,45 | DÉBITOS POR INCENTIVO FISCAL | 4.749.868,59 |
| - CRÉDITOS DE CONSORCIOS | - | OUTRAS CONTAS A PAGAR LP | 589.000,00 |
| - OPERAÇÕES DE MUTUOS | - | PARCELAMENTOS TRIBUTÁRIOS | 1.062.059,87 |
| - REMESSA PARA CONSERTO | 1.445.704,45 | OUTROS DÉBITOS LP | - |
| DESPESAS ANTECIPADAS | 205.584,26 | PATRIMONIO LIQUIDO | 39.679.978,39 |
| - ALUGUÉIS | 182.000,00 | CAPITAL SOCIAL | 300.000,00 |
| - SEGUROS DE TRANSPORTES | 23.584,26 | CAPITAL SOCIAL INTEGRALIZADO | 300.000,00 |
| ESTOQUES | 5.667.280,81 | RESERVAS | 38.530.747,00 |
| ESTOQUE MATERIA PRIMA | 4.628.983,40 | RESERVAS DE LUCRO | 38.530.747,00 |
| ESTOQUE DE PRODUTOS ACABADOS | 1.038.297,41 | LUCRO OU PREJUÍZO ACUMULADO | 849.231,39 |
| ATIVO NÃO CIRCULANTE | 19.933.527,16 | RESULTADO DO EXERCÍCIO | 849.231,39 |
| REALIZAVEL A LONGO PRAZO | 2.040.385,75 | TOTAL DO PASSIVO | 59.310.960,37 |
| - INVESTIMENTOS | 291.912,70 | | |
| - OUTROS INVESTIMENTOS | 58.187,22 | | |
| - PARTICIPAÇÕES SOCIETARIAS | 233.725,48 | | |
| OUTROS CREDITOS LP | 1.748.473,05 | | |
| - IMPOSTOS A RECUPERAR LP (ANTEC PROD) | 661.549,23 | | |
| - PROCESSOS JUDICIAIS | 92.317,07 | | |
| - OUTROS CREDITOS LP | 405.606,75 | | |
| - DESPESAS A APROPRIAR LP | 589.000,00 | | |
| ATIVO PERMANENTE | 17.893.141,41 | | |
| - IMOBILIZADO | 28.231.242,54 | | |
| - (-) DEPRECIAÇÃO ACUMULADA | -16.374.880,04 | | |
| - RESERVAS DE AVALIAÇÃO | 6.036.778,91 | | |
| TOTAL DO ATIVO | 59.310.960,37 | | |

SAN LORENZO AGROINDUSTRIAL LIMITADA
 EM RECUPERAÇÃO: 03/834913000100
 Assinado de forma digital por SAN LORENZO AGROINDUSTRIAL LIMITADA EM RECUPERAÇÃO: 03/834913000100
 Dados: 2023.09.04 13:28:44 -03'00'

SAN LORENZO AGROINDUSTRIAL LTDA
 CNPJ: 03.834.913/0001-00
 Andrey Yussuf Alves
 CPF: 6.533.799.881-20
 Sócio Administrador

TOTALI CONSULTORIA EMPRESARIAL
 LTDA: 13745572000141
 Assinado de forma digital por TOTALI CONSULTORIA EMPRESARIAL LTDA: 13745572000141
 Dados: 2023.09.04 13:29:07 -03'00'

TOTALI CONSULTORIA EMPRESARIAL EIRELI ME
 CNPJ - 13.745.572/0001-41
 Danielier Guimarães de Freitas
 CRC-SP - 220.015/O-0
 Contador

Valor: R\$ 17.517.757,97
 PROCESSO CIVEL E DO TRABALHO -> Processo de Conhecimento -> Procedimento de Conhecimento -> Procedimentos Especiais -> Procedimentos Regidos por Outros Códigos, Leis Esparsas e Regimento
 TRINIDADE - 2ª VARA CIVEL E AMBIENTAL
 Usuário: IZADORA VITOR DIAS DE REZENDE - Data: 12/11/2023 08:52:25



Valor: R\$ 17.517.757,97
 PROCESSO CIVEL E DO TRABALHO -> Processo de Conhecimento -> Procedimento de Conhecimento -> Procedimentos Especiais -> Procedimentos Regidos por Outros Códigos, Leis Esparças e Regimentos
 TRINDADE - 2ª VARA CIVEL E AMBIENTAL
 Usuário: IZADORA VITOR DIAS DE REZENDE - Data: 12/11/2023 08:52:25

| SAN LORENZO AGROINDUSTRIAL LTDA CNPJ: 03.834.913/0001-00 DEMONSTRATIVO DE RESULTADO DO EXERCÍCIO - 2023 | | | | | | | | | | | | | | |
|---|----------------------|----------------------|-----------------------|----------------------|----------------------|-----------------------|-------------|-------------|-------------|-------------|-------------|-------------|-----------------------|---------------|
| DESCRIÇÃO | jan/23 | fev/23 | mar/23 | abr/23 | mai/23 | jun/23 | jul/23 | ago/23 | set/23 | out/23 | nov/23 | dez/23 | TOTAL 2023 | % |
| VENDA CEREJA DE ALGODO | 376.000,00 | 505.731,60 | 2.936.236,40 | 97.311,00 | 54.250,10 | 63.711,60 | | | | | | | 3.095.065,70 | 5,50 |
| VENDA CEREJA ALGODO | 1.395.424,50 | 1.925.114,75 | 2.264.698,50 | 2.478.373,50 | 1.819.953,00 | 3.423.818,80 | | | | | | | 13.315.383,10 | 19,96 |
| VENDA TORTA DE ALGODO BRANCA | 845.050,50 | 880.000,44 | 964.618,95 | 707.025,68 | 859.704,98 | 626.957,42 | | | | | | | 5.092.362,97 | 7,64 |
| VENDA TORTA DE ALGODO COCERTRAL GRANEL | 874.891,40 | 842.679,80 | 773.413,60 | 788.931,10 | 834.227,90 | 604.287,50 | | | | | | | 4.523.461,30 | 6,79 |
| VENDA TORTA DE ALGODO GRANEL | 1.997.223,40 | 1.807.638,10 | 2.623.934,50 | 3.105.234,10 | 3.244.062,10 | 3.639.409,40 | | | | | | | 16.417.561,60 | 24,64 |
| VENDA TORTA DE COCERTRAL ALGODO GRANEL | 914.534,50 | 934.132,05 | 781.923,80 | 728.662,38 | 1.017.299,35 | 753.816,50 | | | | | | | 4.741.471,58 | 7,12 |
| VENDA TORTA ALGODO COCERTRAL MEDIO A GRANEL 0 | 963.296,30 | 596.772,10 | 1.508.918,02 | 1.132.944,49 | 2.220.304,56 | 4.044.592,38 | | | | | | | 16.052.528,35 | 24,29 |
| VENDA TORTA ALGODO COCERTRAL MEDIO 400G | 1.300.851,90 | 813.199,31 | 1.402.193,04 | 1.232.682,89 | 1.673.873,05 | 1.574.377,50 | | | | | | | 7.997.177,69 | 12,00 |
| RECEITAS TOTAIS | 8.137.837,50 | 7.484.388,15 | 11.281.275,84 | 10.491.564,51 | 11.723.895,84 | 15.344.312,65 | | | | | | | 66.634.263,14 | 100,00 |
| (-) DEVIÇÓES DE VENDA | -49.796,40 | -84.888,35 | -62.022,12 | -211.272,36 | -114.458,20 | -338.718,18 | | | | | | | -877.211,61 | -1,32 |
| (-) IMPOSTOS S/ VENDA | -319.856,99 | -405.303,92 | -694.613,47 | -437.270,70 | -479.399,66 | -636.142,41 | | | | | | | -2.952.871,15 | -4,49 |
| DEDUÇÓES DAS RECEITAS | -469.653,39 | -490.192,27 | -756.635,59 | -648.543,06 | -593.857,86 | -974.860,59 | 0,00 | 0,00 | 0,00 | 0,00 | 0,00 | 0,00 | -3.870.984,76 | -5,81 |
| RECEITAS LÍQUIDAS DE VENDAS | 7.668.184,11 | 7.094.195,88 | 10.524.640,25 | 9.843.021,45 | 11.130.037,98 | 14.369.452,06 | 0,00 | 0,00 | 0,00 | 0,00 | 0,00 | 0,00 | 62.763.278,38 | 94,19 |
| CUSTO DOS PRODUTOS VENDIDOS | -5.833.420,85 | -4.905.031,48 | -5.250.191,29 | -6.848.036,68 | -6.351.790,28 | -10.136.420,95 | | | | | | | -46.641.911,93 | -69,57 |
| EXPENDES | -497,24 | -484,89 | -20.592,29 | -2.981,14 | -204,22 | -264,90 | | | | | | | -25.576,56 | -0,04 |
| ESTORNO ICMS INCLUIVEMEN DE REBITAS | -85.934,42 | -20.238,37 | -52.304,12 | -43.663,58 | -67.175,46 | -236.209,59 | | | | | | | -497.906,74 | -0,75 |
| DIÁRIAS E TRAJE RECORRIDAS ENTRE EMPRESAS | 6,00 | 0,00 | 0,00 | 0,00 | 0,00 | -234.953,78 | | | | | | | -234.953,78 | -0,35 |
| DESESA DE TRANSPORTE | -719,78 | -12.213,94 | -15.293,38 | -1.781,79 | -10.329,41 | -5.500,58 | | | | | | | -33.926,79 | -0,05 |
| DIÁRIAS DE PRODUÇÃO | -904,44 | -701.958,93 | -878.857,57 | -625.226,31 | -750.179,04 | -489.346,28 | | | | | | | -4.349.028,79 | -6,52 |
| CUSTOS INDETERMINAIS | -715,88 | 0,00 | -114,88 | 0,00 | -1.512,43 | -1.209,23 | | | | | | | -5.262,42 | -0,01 |
| CUSTO DOS PRODUTOS VENDIDOS | -6.928.188,49 | -5.641.914,12 | -16.259.253,90 | -7.527.902,50 | -9.188.888,84 | -11.587.440,21 | 0,00 | 0,00 | 0,00 | 0,00 | 0,00 | 0,00 | -41.557.140,78 | -62,17 |
| DESESA DE VENDAS | -1.288.555,89 | -896.271,13 | -979.866,74 | -812.132,52 | -1.088.924,84 | -1.308.117,87 | 0,00 | 0,00 | 0,00 | 0,00 | 0,00 | 0,00 | -6.443.889,19 | -9,67 |
| MARGEM DE CONTRIBUIÇÃO | -289.372,37 | -461.218,63 | -1.304.525,58 | -1.352.886,41 | -878.989,59 | -1.678.899,38 | 0,00 | 0,00 | 0,00 | 0,00 | 0,00 | 0,00 | -5.106.282,13 | -7,79 |
| DESESA E RECEITAS OPERACIONAIS | -459.094,78 | -560.120,86 | -624.701,00 | -671.246,89 | -822.685,82 | -997.635,37 | 0,00 | 0,00 | 0,00 | 0,00 | 0,00 | 0,00 | -3.980.889,87 | -5,99 |
| - DESESA ADMINISTRATIVAS | -24.564,11 | -74.663,31 | -96.026,59 | -34.008,62 | -111.482,42 | -114.593,87 | | | | | | | -682.840,80 | -1,03 |
| - DESESA TRIBUTARIAS | -59.400,92 | -146.452,74 | -220.272,55 | -208.706,60 | -286.956,48 | -246.643,37 | | | | | | | -1.179.899,88 | -1,77 |
| - DESESA FINANCEIRAS | -1.509,35 | -15.009,80 | -9.201,91 | -3.272,68 | -1.726,82 | -3.344,63 | | | | | | | -38.126,19 | -0,06 |
| TOTAL DAS DESESA E RECEITAS OPERACIONAIS | -685.497,46 | -767.872,77 | -922.888,68 | -787.854,93 | -849.357,99 | -955.321,58 | 0,00 | 0,00 | 0,00 | 0,00 | 0,00 | 0,00 | -4.177.926,12 | -6,23 |
| RESULTADO OPERACIONAL | 894.810,83 | -306.162,14 | 314.516,68 | 584.621,48 | 38.425,68 | 627.570,80 | 0,00 | 0,00 | 0,00 | 0,00 | 0,00 | 0,00 | 172.351,81 | 0,26 |
| OUTRAS DESESA E RECEITAS OPERACIONAIS | 0,00 | 0,00 | 0,00 | 0,00 | 0,00 | -66.000,00 | 0,00 | 0,00 | 0,00 | 0,00 | 0,00 | 0,00 | -66.000,00 | -0,10 |
| - GANHO/PERDA NA ALIÇÃO ATIVO | 77.157,71 | 25.610,98 | 28.525,47 | 135,34 | 206.956,00 | 124.880,08 | | | | | | | 542.875,58 | 0,81 |
| RESULTADO ANTES DOS IMPOSTOS | 817.662,12 | -280.251,16 | 343.042,15 | 584.756,82 | 38.721,68 | 661.570,80 | 0,00 | 0,00 | 0,00 | 0,00 | 0,00 | 0,00 | 849.211,39 | 1,27 |
| - Provisão para Imposto de Renda | | | | | | 0,00 | | | | | | | 0,00 | - |
| - Provisão para Contribuição Social | | | | | | 0,00 | | | | | | | 0,00 | - |
| RESULTADO DO PERÍODO | 817.662,12 | -280.251,16 | 343.042,15 | 584.756,82 | 38.721,68 | 661.570,80 | 0,00 | 0,00 | 0,00 | 0,00 | 0,00 | 0,00 | 849.211,39 | 1,27 |

12. No Balanço de verificação referente ao período de junho de 2023, que tem o intuito de fornecer um demonstrativo contábil de todas as contas em movimento na empresa, o saldo apresentou lucro acumulado na ordem de R\$ 849 mil.

13. Os indicadores empresariais em 2023 (liquidez geral, seca e corrente; solvência geral e lucratividade), tiveram, em suma, aumento em comparação ao mesmo período do ano de 2022.

Tribunal de Justiça do Estado de Goiás
 Documento Assinado e Publicado Digitalmente em 29/09/2023 18:22:51
 Assinado por STENIUS LACERDA BASTOS:43891721153
 Localizar pelo código: 109987675432563873819222195, no endereço: <https://projudi.tjgo.jus.br/p>



14. O estoque de matéria prima (caroço de algodão) no mês de junho de 2023 (1.193.457), foi inferior em relação ao mês anterior (3.224.551 kg) e inferior em relação ao mesmo mês do ano de 2022(4.763.744 kg).

15. O valor total da receita bruta no mês de junho de 2023 foi na ordem de R\$15,3 mi, superior em relação ao mês anterior (R\$ 11,7 mi), e inferior em relação ao mesmo mês de 2022 (R\$ 16,0 mi).

16. A produção total em abril de 2023 (9,0 ton) foi superior em relação ao mês passado (6,8 ton) e superior em relação ao mesmo mês de 2022 (7,1 ton).

17. Cumpre registrar que também foram recebidas as seguintes informações contábeis da empresa SAN LORENZO LOGÍSTICA LTDA, constituída pela recuperanda:



| ATIVO | | PASSIVO | |
|--------------------------------|-------------------|-----------------------------------|---------------------|
| 2023 | | 2023 | |
| ATIVO CIRCULANTE | 31.616,47 | PASSIVO CIRCULANTE | 1.164.036,09 |
| DISPONÍVEL | 15.629,92 | CONTAS A PAGAR | 295.111,92 |
| - CAIXA E EQUIVALENTES | - | VALORES E ENCARGOS | 170.447,02 |
| - BANCOS CORRETORES | 15.629,92 | PROVISÕES MONETÁRIAS | 170.652,17 |
| DEBITOR | 0,00 | OBRIGAÇÕES TRIBUTÁRIAS | 187.557,00 |
| - IMPOSTOS A RECEBER | 0,00 | CONTAS A PAGAR | 5,00 |
| - FATURAS A RECEBER | - | ADIANTEMENTOS DIVERSOS | 450.453,15 |
| ADIANTEMENTOS | 93.987,00 | PASSIVO NÃO CIRCULANTE | 746,10 |
| - ADIANTEMENTOS A FORNECEDORES | 24.279,83 | RESSERVA EM CASARTE | 746,10 |
| - ADIANTEMENTOS A PROVEEDORES | - | PATRIMÔNIO LÍQUIDO | 637.833,86 |
| - ADIANTEMENTOS A SOCIOS | - | CAPITAL SOCIAL | 100.000,00 |
| - ADIANTEMENTOS A FUNCIONÁRIOS | 1.707,17 | CAPITAL SOCIAL INTEGRALIZADO | 100.000,00 |
| EMPRESAS DE COLIGADAS | - | RESERVA DE LUCROS | 236.693,24 |
| - OBRIGAÇÕES DE FIDUCIÁRIOS | - | - EXERCÍCIO DO EXERCÍCIO ANTERIOR | 3.456,24 |
| DESPESAS ANTECIPADAS | 0,00 | - | - |
| - ALUGUÉIS DE IMÓVEIS | 0,00 | RESERVA EM CASARTE | 746,10 |
| ATIVO NÃO CIRCULANTE | 479.710,06 | - OUTROS DEBITOS DIVERSOS | 213.963,99 |
| - RESSERVA EM CASARTE | 746,10 | ATIVO PERMANENTE | 746.000,00 |
| - OUTROS DEBITOS DIVERSOS | 213.963,99 | - IMOBILIZADO | 388.000,00 |
| ATIVO PERMANENTE | 746.000,00 | - (-) DEPRECIACÃO ACUMULADA | 46.000,00 |
| - IMOBILIZADO | 388.000,00 | TOTAL DO ATIVO | 330.326,20 |
| - (-) DEPRECIACÃO ACUMULADA | 46.000,00 | TOTAL DO PASSIVO | 330.326,20 |

| DESCRIÇÃO | 2023 | | 2022 | | 2021 | | TOTAL 2023 | VAR. |
|---|--------------|--------------|--------------|--------------|--------------|--------------|--------------|--------|
| | jan/23 | dez/23 | jan/22 | dez/22 | jan/21 | dez/21 | | |
| RECEITA DE PRESTAÇÃO DE SERVIÇOS | 1.190.454,11 | 1.283.494,11 | 1.770.279,49 | 1.303.899,19 | 1.075.386,20 | 1.403.951,11 | 1.876.121,43 | 13,0% |
| RECEITAS TERCIAIAS | 1.190.454,11 | 1.283.494,11 | 1.770.279,49 | 1.303.899,19 | 1.075.386,20 | 1.403.951,11 | 1.876.121,43 | 100,0% |
| TOTAL RECEITAS | 1.190.454,11 | 1.283.494,11 | 1.770.279,49 | 1.303.899,19 | 1.075.386,20 | 1.403.951,11 | 1.876.121,43 | 2,3% |
| DEBITOS DAS RECEITAS | 30.100,00 | 20.210,00 | 23.210,00 | 15.410,00 | 22.010,00 | 31.010,00 | 100.000,00 | 2,1% |
| RECEITAS LÍQUIDAS DE TERCIARIAS | 1.160.354,11 | 1.263.284,11 | 1.547.069,49 | 1.288.489,19 | 1.053.376,20 | 1.372.941,11 | 1.776.121,43 | 97,9% |
| - DEBITOS OPERACIONAIS | 100.000,00 | 100.000,00 | 100.000,00 | 100.000,00 | 100.000,00 | 100.000,00 | 100.000,00 | 14,7% |
| - DEBITOS DE EMPREENHADORIA | 100.000,00 | 100.000,00 | 100.000,00 | 100.000,00 | 100.000,00 | 100.000,00 | 100.000,00 | 14,7% |
| - LOCAÇÃO DE EQUIPAMENTOS | 100.000,00 | 100.000,00 | 100.000,00 | 100.000,00 | 100.000,00 | 100.000,00 | 100.000,00 | 14,7% |
| - PREPAGOS DE SERVIÇOS | 100.000,00 | 100.000,00 | 100.000,00 | 100.000,00 | 100.000,00 | 100.000,00 | 100.000,00 | 14,7% |
| RECEITAS LÍQUIDAS DE SERVIÇOS | 1.060.354,11 | 1.163.284,11 | 1.447.069,49 | 1.188.489,19 | 953.376,20 | 1.272.941,11 | 1.676.121,43 | 95,7% |
| MARGEM DE CONTRIBUIÇÃO | 1.060.354,11 | 1.163.284,11 | 1.447.069,49 | 1.188.489,19 | 953.376,20 | 1.272.941,11 | 1.676.121,43 | 2,6% |
| DEBITOS E RECEITAS OPERACIONAIS | 100.000,00 | 100.000,00 | 100.000,00 | 100.000,00 | 100.000,00 | 100.000,00 | 100.000,00 | 1,3% |
| - DEBITOS OPERACIONAIS | 100.000,00 | 100.000,00 | 100.000,00 | 100.000,00 | 100.000,00 | 100.000,00 | 100.000,00 | 1,3% |
| - RECEITAS OPERACIONAIS | 100.000,00 | 100.000,00 | 100.000,00 | 100.000,00 | 100.000,00 | 100.000,00 | 100.000,00 | 1,3% |
| DEBITOS E RECEITAS DE SERVIÇOS | 100.000,00 | 100.000,00 | 100.000,00 | 100.000,00 | 100.000,00 | 100.000,00 | 100.000,00 | 1,3% |
| - DEBITOS DE SERVIÇOS | 100.000,00 | 100.000,00 | 100.000,00 | 100.000,00 | 100.000,00 | 100.000,00 | 100.000,00 | 1,3% |
| - RECEITAS DE SERVIÇOS | 100.000,00 | 100.000,00 | 100.000,00 | 100.000,00 | 100.000,00 | 100.000,00 | 100.000,00 | 1,3% |
| TOTAL DAS DESPESAS E RECEITAS OPERACIONAIS | 100.000,00 | 100.000,00 | 100.000,00 | 100.000,00 | 100.000,00 | 100.000,00 | 100.000,00 | 1,3% |
| RESULTADO OPERACIONAL | 1.060.354,11 | 1.163.284,11 | 1.447.069,49 | 1.188.489,19 | 953.376,20 | 1.272.941,11 | 1.676.121,43 | 2,6% |
| RESULTADO LÍQUIDO | 1.060.354,11 | 1.163.284,11 | 1.447.069,49 | 1.188.489,19 | 953.376,20 | 1.272.941,11 | 1.676.121,43 | 2,6% |
| DEBITOS E RECEITAS DE OUTROS | 100.000,00 | 100.000,00 | 100.000,00 | 100.000,00 | 100.000,00 | 100.000,00 | 100.000,00 | 1,3% |
| - DEBITOS DE OUTROS | 100.000,00 | 100.000,00 | 100.000,00 | 100.000,00 | 100.000,00 | 100.000,00 | 100.000,00 | 1,3% |
| - RECEITAS DE OUTROS | 100.000,00 | 100.000,00 | 100.000,00 | 100.000,00 | 100.000,00 | 100.000,00 | 100.000,00 | 1,3% |
| TOTAL DAS DESPESAS E RECEITAS DE OUTROS | 100.000,00 | 100.000,00 | 100.000,00 | 100.000,00 | 100.000,00 | 100.000,00 | 100.000,00 | 1,3% |
| RESULTADO LÍQUIDO | 1.060.354,11 | 1.163.284,11 | 1.447.069,49 | 1.188.489,19 | 953.376,20 | 1.272.941,11 | 1.676.121,43 | 2,6% |

Valor: R\$ 17.517.757,97
 PROCESSO CIVEL E DO TRABALHO -> Processo de Conhecimento -> Procedimentos Especiais -> Procedimentos Regidos por Outros Códigos, Leis Esparças e Regimento
 TRINDADE - 2ª VARA CIVEL E AMBIENTAL
 Usuário: IZADORA VITOR DIAS DE REZENDE - Data: 12/11/2023 08:52:25

18. Após o último reporte deste auxiliar (evento 728) e a última decisão proferida por esse juízo (evento 726), foi apresentado petição pelo credor JOÃO BATISTA DOS SANTOS manifestando-se pela sua habilitação (evento 772).

19. Diante do exposto, das constatações dos dados e informações prestadas pela recuperanda SAN LORENZO AGROINDUSTRIAL LTDA, confirmam a contínua e importante melhoria na superação da crise econômico-financeira, em face, principalmente, do resultado aferido no balancete analítico consolidado de período de 1º/06 a 30/06/2023, extraímos o Ativo R\$ 59,3 mi / Despesas R\$ 855 mil / Custos R\$ 11,5 mi e Passivo R\$59,3 mi



/Receitas R\$ 15,3 mi e Resultado R\$ 682 mil, ademais, do faturamento manteve a ascensão neste ano de 2023, igual ao ano de 2022, e, em relação à queda no último trimestre do ano de 2021 e significativamente superior em relação ao exercício de 2020, bem como, os dados de produção, comercialização, estoques e produtos comercializados.

20. Considerando a homologação do Plano de Recuperação Judicial e lapso temporal transcorrido, este auxiliar cuidou de encaminhar o 3º Termo de Diligência à devedora, requisitando as informações e documentos concernentes ao cumprimento das obrigações prevista no citado PRJ, as quais serão objeto de análise e inclusão no próximo reporte mensal, conforme segue:

| | |
|--|---|
| <p style="text-align: center;"> Goiânia, 30 de agosto de 2023.</p> <p>Ao Ilmo. Senhor ANDREY YOUSSEF ALVES Sócio Proprietário e Administrador da Empresa SAN LORENZO AGROINDUSTRIAL LTDA (em recuperação judicial) Trindade-GO</p> <p>ASSUNTO: 3º TERMO DE DILIGÊNCIA</p> <p>Prezado Senhor,</p> <p>No exercício das atribuições como Administrador Judicial nomeado na decisão de deferimento do processamento de recuperação judicial dessa empresa, proferida nos autos nº 5313251.75.2019.8.09.0149, em trâmite na 3ª Vara Cível da Comarca de Trindade, nos termos do artigo 22, inciso I, alínea "d" e inciso II, alínea "a", da Lei nº 11.101/2005 e no rigoroso acompanhamento expressamente determinado pelo juízo, requero o seguinte:</p> <p>1) esclarecimentos, manifestação e documentos comprobatórios referente ao cumprimento do Plano de Recuperação Judicial aprovado pela Assembleia Geral de Credores e homologado pelo juízo, inclusive com planilha detalhada referente ao valor e parcelas de cada credor individualmente, nos termos do Quadro Geral de Credores atualizado.</p> <p style="font-size: small;">(62) 2020.2475 / (62) 99147-3559 - www.stenius.com.br - cincos@stenius.com.br Avenida Olinda, nº 960, Park Lozandes, Trade Tower - Corp. 1704 - em Goiânia - GO - 74884-120</p> | <p style="text-align: center;"></p> <p style="text-align: center;">Ressalto que as informações ora requisitadas deverão ser remetidas mensalmente, junto às demais informações contábeis e de produção/atividade.</p> <p>Esclareço, por fim, que as informações e documentos ora requisitados deverão ser remetidos, impreterivelmente, até o dia 10/09/2023, para o e-mail cincos@stenius.com.br, sendo os documentos em formato pdf, os textos em formato doc e as planilhas eletrônicas em formato xls, todos editáveis.</p> <p>Quaisquer informações complementares poderão ser obtidas pelos telefones (62) 2020.2475/ (62) 99147.3559 ou pelos e-mails assessoriacincos@stenius.com.br/cincos@stenius.com.br.</p> <p style="text-align: center;">Atenciosamente,</p> <p style="text-align: center;">STENIUS LACERDA BASTOS:43891721153 CINCOS CONSULTORIA ORGANIZACIONAL LTDA STENIUS LACERDA BASTOS Administrador Judicial</p> <p style="font-size: small;">(62) 2020.2475 / (62) 99147-3559 - www.stenius.com.br - cincos@stenius.com.br Avenida Olinda, nº 960, Park Lozandes, Trade Tower - Corp. 1704 - em Goiânia - GO - 74884-120</p> |
|--|---|

21. Em resposta, a devedora apresentou os documentos para acompanhamento da execução do Plano de Recuperação Judicial Homologado, os



quais se encontram em análise para averiguação sobre o cumprimento e será reportado no próximo relatório.

22. Dos documentos apresentados pela devedora, temos a situação consolidada referente ao saldo credor de R\$ 16.541.936,36 (dezesseis milhões quinhentos e quarenta e um mil e novecentos e trinta e seis reais e trinta e seis centavos).

| Classe | Credor | Valor |
|---------------------|--|--------------|
| III - Quirografário | TC FOMENTO MERCANTIL LTDA | 2.386.000,00 |
| III - Quirografário | BANCO COOPERATIVO DO BRASIL S/A - SICOOB | 1.550.267,32 |
| III - Quirografário | VALDIR DE CASTRO MIRANDA | 1.474.801,16 |
| III - Quirografário | BANCO DAYCOVAL S/A | 1.343.922,02 |
| III - Quirografário | ERAI MAGGI SCHEFFER | 1.022.128,03 |
| III - Quirografário | BUNGE ALIMENTOS S.A. | 968.898,10 |
| III - Quirografário | PLATA FIDC MULTISSETORIAL NP | 674.327,03 |
| III - Quirografário | PLATA CONSULTORIA EMPRESARIAL LTDA | 605.358,95 |
| III - Quirografário | PREMIER CAPITAL FOMENTO MERCANTIL LTDA | 595.239,00 |
| III - Quirografário | DAY MAX MULTISSETORIAL FUNDO DE INV EM DIREITOS CREDITARIOS NÃO - PADRONIZADOS | 524.900,00 |
| III - Quirografário | BANCA DE FOMENTO MERCANTIL | 496.297,91 |
| III - Quirografário | COMPANHIA NACIONAL DO ABASTECIMENTO | 450.000,00 |
| III - Quirografário | JOSE PUPIN | 415.628,46 |
| III - Quirografário | BANCO CRUZEIRO DO SUL S/A | 400.000,00 |
| III - Quirografário | IB SIGMA FIDC | 370.580,00 |
| III - Quirografário | APOIO FUNDO DE INVESTIMENTO EM DIREITOS CREDITÓRIO | 255.165,00 |
| III - Quirografário | CELG DISTRIBUIDORA S.A | 162.511,67 |
| III - Quirografário | FUNDO DE INVESTIMENTOS EM DIREITOS CREDITÓRIO MULTISSETORIAL PREVIA | 132.750,00 |
| III - Quirografário | MARCELO SILVA ALVIN SOUZA | 128.750,00 |
| III - Quirografário | VIA CAPITAL GESTÃO DE ATIVOS | 118.177,90 |
| III - Quirografário | UP BRASIL - POLICARD SYSTEMS E SERVIÇOS S.A | 114.831,73 |
| III - Quirografário | Sifra S/A | 95.077,25 |
| III - Quirografário | ALEXANDRE JACQUES BOTTAN | 94.960,98 |
| III - Quirografário | ANDREY YOUSSEF ALVES | 93.922,73 |
| III - Quirografário | AUTO POSTO VERA CRUZ LTDA | 91.737,11 |
| III - Quirografário | FUNDO DE INV. EM DIREITOS CREDITÓRIOS NÃO - PADRONIZADOS MULT. R&G LP | 91.545,00 |
| III - Quirografário | RNX FUNDO DE INV. EM DIREITOS CREDITÓRIOS MULTISSETORIAL | 76.095,00 |
| III - Quirografário | CARLOS ALBERTO MORESCO | 68.140,00 |
| III - Quirografário | CLM FUNDO DE INVESTIMENTOS DE DIREITOS CREDITÓRIOS | 57.210,00 |
| III - Quirografário | GUARDIA SEGURANÇA E VIGILÂNCIA LTDA | 55.597,56 |
| III - Quirografário | RAFIPEL LTDA | 53.540,00 |
| III - Quirografário | ATIVOS S.A. SECURITIZADORA DE CREDITOS FINANCEIROS | 50.000,00 |



| | | |
|---------------------|--|-----------|
| III - Quirografário | EXCELENCIA IND. COM. DE SERV. LTDA | 48.000,00 |
| III - Quirografário | P E P FACTORING EIRELI | 40.107,00 |
| III - Quirografário | PAULO DE TARSO MERHEB VAZ | 38.400,00 |
| III - Quirografário | REDE DE POSTOS MARAJÓ CUIABA LTDA | 29.431,60 |
| III - Quirografário | CGMP CENTRO DE GESTÃO E MEIOS DE PAGAMENTOS S/A | 28.412,54 |
| III - Quirografário | LARCO COML PROD PETROLEO LTDA | 25.326,42 |
| III - Quirografário | GUARDIA ADMINISTRACAO E SERVIÇOS LTDA | 24.641,48 |
| III - Quirografário | ZILLI COMERCIO DE PNEUS LTDA | 24.350,00 |
| III - Quirografário | MYLTON & THOMAS CORRETORA DE MERCADORIAS LTDA | 21.015,32 |
| III - Quirografário | A D PNEU FORTE LTDA | 20.824,00 |
| III - Quirografário | LESTE OESTE TRATORES | 20.000,00 |
| III - Quirografário | MAGNUM DISTRIBUIDORA DE PNEUS LTDA | 16.296,00 |
| III - Quirografário | JARDIM AMERICA SAUDE LTDA | 15.573,81 |
| III - Quirografário | SOMAFERTIL CAMINHOES LTDA | 14.388,37 |
| III - Quirografário | MOVIDA LOCACAO DE VEICULOS S.A. | 13.972,55 |
| III - Quirografário | IMPEXTRACO LATIN AMERICA COM IND DE PROD LTDA | 12.377,01 |
| III - Quirografário | AGROTORTA INDUSTRIA E COMERCIO DE RACOES LTDA | 10.000,00 |
| III - Quirografário | CARRETEIRO CENTER LTDA | 9.747,84 |
| III - Quirografário | METALURGICA PIMENTEL EIRELI | 9.402,00 |
| III - Quirografário | VARELLA VEICULOS PESADOS LTDA | 7.400,00 |
| III - Quirografário | REDEMIL IMPLEMENTOS RODOVIÁRIOS LTDA | 7.235,90 |
| III - Quirografário | PCA - COMERCIO DE PECAS E SERVIÇOS | 7.130,00 |
| III - Quirografário | AUGUSTINHO VIEIRA DA SILVA | 5.952,00 |
| III - Quirografário | POLLY INTERMEDIACAO DE NEGOCIOS LTDA | 5.922,21 |
| III - Quirografário | CHAVAN - PELLETS EQUIPAMENTOS E PECAS LTDA | 5.800,00 |
| III - Quirografário | CENTRO SALESIANO DO MENOR | 5.442,84 |
| III - Quirografário | LOS PAMPAS COM. DERIVADOS DE PETROLEO LTDA | 5.442,65 |
| III - Quirografário | RHILSTON ASPERM ACOMPANHAMENTO DE PROJ EMPRESARIAIS LTDA | 5.432,00 |
| III - Quirografário | BELCAR CAMINHOES E MAQUINAS LTDA | 5.146,36 |
| III - Quirografário | OBRAS SOCIAIS DO CENTRO ESPIRITA IRMAO AUREO | 5.081,15 |
| III - Quirografário | G A SILVA E CIA LTDA | 4.903,24 |
| III - Quirografário | REDE DE POSTOS MARAJÓ CENTRALINA LTDA | 4.900,18 |
| III - Quirografário | AUTO POSTO SANTA FE DE DERIVADOS DE PETROLEO LTDA | 4.879,00 |

| | | |
|---------------------|---|----------|
| III - Quirografário | ASSOCIACAO PRO - DESENVOLVIMENTO INDUSTR DO EST GO | 4.685,00 |
| III - Quirografário | BELCAR VEICULOS LTDA | 4.015,00 |
| III - Quirografário | SILVIO CORDEIRO BARBOSA EIRELI | 4.000,00 |
| III - Quirografário | TRUCK CENTER DEST. DE PAUT LTDA | 3.973,40 |
| III - Quirografário | POSTO SEABRA LTDA | 3.779,66 |
| III - Quirografário | PROCOPIO INDUSTRIA E COMERCIO LTDA | 3.626,49 |
| III - Quirografário | COE COELHO E CIA LTDA | 3.477,00 |
| III - Quirografário | TOLETO E MOREIRA DE SOUZA EIRELI | 2.976,48 |
| III - Quirografário | JWA ROLAMENTOS E ACESSORIOS INDUSTRIAIS LTDA | 2.906,00 |
| III - Quirografário | LDS MAQUINAS E EQUIPAMENTOS INDL LTDA | 2.835,00 |
| III - Quirografário | QUIMICA SULGOIAS LTDA | 2.830,00 |
| III - Quirografário | FL ZIMMERMANN - SERVIÇOS DE CONTROLE DE ENTREGAS LTDA | 2.819,25 |
| III - Quirografário | VITTA QUIMICA INDUSTRIAL E COMERCIO LTDA | 2.700,00 |
| III - Quirografário | JOSEMAR FRANCISCO DE MORAES | 2.670,50 |
| III - Quirografário | AUTO POSTO BRASILIA II LTDA | 2.449,13 |
| III - Quirografário | SOLAR COMERCIO DE BATERIAS LTDA | 2.290,00 |
| III - Quirografário | CASA DE LIMPEZA LTDA | 2.225,85 |
| III - Quirografário | UBERTS SANTOS (CASA DE MAQUINAS) | 2.000,00 |
| III - Quirografário | REI DAS TENDAS LTDA | 1.845,00 |
| III - Quirografário | REDE DE POSTOS MARAJÓ PARAISO DO TOCANTINS LTDA | 1.784,16 |
| III - Quirografário | ODONTOPREV S/A | 1.615,85 |
| III - Quirografário | WG BOMBAS INJETORAS LTDA | 1.600,00 |
| III - Quirografário | NOVO MUNDO MOVEIS E UTILIDADES LTDA | 1.377,00 |
| III - Quirografário | BARCELOS - ABC AUTOMOTIVO EIRELI | 1.300,00 |
| III - Quirografário | DROGARIA VIEIRA VALES EIRELI | 1.227,03 |
| III - Quirografário | REDE DE POSTO MARAJÓ TOCANTINS LTDA | 1.225,28 |
| III - Quirografário | RIBEIRO E DIAS SERVICOS E COMERCIO LTDA | 1.200,00 |
| III - Quirografário | AUTO ACESSORIOS BIRIBA LTDA | 1.151,45 |
| III - Quirografário | ADEGRAF ETIQUETAS ADESIVAS - EIRELI | 909,60 |
| III - Quirografário | RODRIGO GONTIJO MASCIARELLI | 907,58 |
| III - Quirografário | TURBO K COMERCIO DE PECAS E SERVICOS LTDA | 900,00 |
| III - Quirografário | DLS DISTRIBUICAO E COMERCIO DE COMPONENT LTDA | 881,71 |
| III - Quirografário | CERPAL COMERCIO DE FERROS EIRELI | 860,36 |





| | | |
|---------------------|--|------------|
| III - Quirografário | EUROEX COM IMP E EXP DE PROD AUTOM LTDA | 793,59 |
| III - Quirografário | AUTO POSTO M FRUTAL LTDA | 776,79 |
| III - Quirografário | WORD SEG PROD PARA SEG LTDA | 773,80 |
| III - Quirografário | PAPELARIA TRIBUTARIA LTDA | 716,15 |
| III - Quirografário | DISTRIBUIDORA CAMMUN CENTRO OESTE LTDA | 595,17 |
| III - Quirografário | RUBENS JUNIO ROCHA DA SILVA | 550,00 |
| III - Quirografário | IND E COM CHAVANTE LTDA | 525,00 |
| III - Quirografário | AJEL MATERIAIS ELETRICO LTDA | 500,00 |
| III - Quirografário | AGUILERA AUTO PECAS LTDA | 475,00 |
| III - Quirografário | SOLOCRIA LABORATORIO AGROPECUARIA LTDA | 450,30 |
| III - Quirografário | PACCHINI IND E COM TEXTIL LTDA | 450,00 |
| III - Quirografário | EP DISTRIBUIDORA LTDA | 411,80 |
| III - Quirografário | PROTOMAQ DISTRIBUIDORA DE FERRAMENTES LTDA | 344,85 |
| III - Quirografário | PAPELARIA DINAMICA LTDA | 281,60 |
| III - Quirografário | MARIANA MARIA DA SILVA PEDROSA | 280,00 |
| III - Quirografário | TOXICOLOGIA PARDINI LTDA | 199,00 |
| III - Quirografário | NEW SOLDAS COMERCIO E SERVICOS EIRELI | 130,00 |
| III - Quirografário | FRETEBRAS INTERNET LTDA | 100,00 |
| III - Quirografário | IMPERIAL COM DE PARF FERR MAQ LTDA | 100,00 |
| III - Quirografário | ROMAK AUTOMACAO EIRELI | 90,00 |
| IV - ME e EPP | FRS IND. E COM. DE OLEOS E GORDURAS EIRELI EPP | 658.385,30 |
| IV - ME e EPP | J&J PNEUS EIRELI EPP | 13.068,00 |
| IV - ME e EPP | IBRAQ INDUSTRIA B P E EPP | 10.195,30 |
| IV - ME e EPP | UNIAO COMERCIAL ALGODAO EIRELI EPP | 5.000,00 |
| IV - ME e EPP | ALR ELETRICA EIRELI - ME | 2.764,22 |
| IV - ME e EPP | ELETROTURBO ELETRICA E TURBINA EIRELI EPP | 2.250,00 |
| IV - ME e EPP | RONEY PEREIRA VILLARINHO - ME | 1.900,00 |
| IV - ME e EPP | LM TURBOS COMERCIO DE PECAS E SERVICOS EIRELI ME | 1.800,00 |
| IV - ME e EPP | CENAPE CENTRO DE APOIO EMPR. LTDA ME | 1.761,00 |
| IV - ME e EPP | SUZETH LAUREANO CANEVAROLI EIRELI ME | 1.300,00 |
| IV - ME e EPP | TC RADIADORES E COMERCIO DE PECAS EIRELI - ME | 500,00 |
| IV - ME e EPP | PRATAO LAVADOR DE CAMINHOES LTDA - EPP | 390,00 |
| IV - ME e EPP | PENTAGONO EQUIP DE PROT INDIV EIRELI EPP | 389,25 |

| | | |
|-----------------|--|------------|
| IV - ME e EPP | PONTO COM COMERCIAL E INDUSTRIAL EIRELI - ME | 370,00 |
| IV - ME e EPP | VLS DROGARIA EIRELI - EPP | 21,50 |
| I - Trabalhista | VALDIR DE CASTRO MIRANDA | 147.480,12 |
| I - Trabalhista | KELLY ROBERTA RODRIGUES | 33.000,00 |
| I - Trabalhista | NILTON FRANCISCO | 31.000,00 |
| I - Trabalhista | JEFFERSON PEREIRA DA SILVA | 17.180,49 |
| I - Trabalhista | VILMAR SOARES DA LUZ | 5.653,67 |
| I - Trabalhista | JUAREZ APARECIDO DA SILVA | 235,85 |
| I - Trabalhista | SILVANO AZEVEDO DE SOUZA | 235,85 |
| I - Trabalhista | SOLENY DIVINO BARBOSA | 235,85 |
| I - Trabalhista | VICENTE LUIZ DE MOURA NETO | 228,78 |
| I - Trabalhista | WESLLY ALVES MENDONÇA | 225,71 |
| I - Trabalhista | RAFAEL DE FREITAS | 223,56 |
| I - Trabalhista | CARLOS IRA FERREIRA QUEIROZ JUNIOR | 222,84 |
| I - Trabalhista | VALMIR RODRIGUES DA SILVA | 222,84 |
| I - Trabalhista | WEDER GOMES DE JESUS | 185,20 |
| I - Trabalhista | TIAGO SILVA DE JESUS | 106,37 |
| I - Trabalhista | FABIO JOSE FERREIRA DE CARVALHO | 88,37 |
| I - Trabalhista | LUIS CLAUDIO DE AZEVEDO | 84,02 |
| I - Trabalhista | JEAN CARLOS LOPES | 56,46 |
| I - Trabalhista | JOSE DE OLIVEIRA DAMACENA | 52,93 |
| I - Trabalhista | ELAINE APARECIDA DE ALMEIDA | 52,52 |
| I - Trabalhista | AGREDES PAULO PIRES CARDOSO | 49,09 |
| I - Trabalhista | FERNANDO DE OLIVEIRA VAZ | 36,82 |
| I - Trabalhista | KASSIELEN VIEIRA DA COSTA MARQUES | 36,82 |
| I - Trabalhista | VALDENIR DA CRUZ FERREIRA | 35,02 |
| I - Trabalhista | UEDER JOSE DA SILVA | 32,40 |



Valor: R\$ 17.517.757,97
PROCESSO CIVEL E DO TRABALHO -> Processo de Conhecimento -> Procedimento de Conhecimento -> Procedimentos Especiais -> Procedimentos Regidos por Outros Códigos, Leis Esparças e Regimentos
TRINDADE - 2ª VARA CIVEL E AMBIENTAL
Usuário: IZADORA VITOR DIAS DE REZENDE - Data: 12/11/2023 08:52:26

| Classe | Valor |
|---------------|----------------------|
| Quirografário | 15.604.880,21 |
| ME e EPP | 700.094,57 |
| Trabalhista | 236.961,58 |
| Total | 16.541.936,36 |

23. Nesse ponto, ressaltamos o início dos pagamentos pela devedora, consoante comprovantes de pagamento, adiante espelhados:

The image shows two scanned documents side-by-side. The left document is a letter dated Goiânia, 11 de abril de 2023, addressed to SAN LORENZO AGROINDUSTRIAL LTDA. It is signed by Lázaro Sorinho de Oliveira, OAB-GO 6505. The right document is a bank deposit slip from Banco Inter, dated 12/04/2023, for the amount of R\$ 32.000,00, deposited into the account of Kelly Roberta Rodrigues, CPF 709.692.721-20.



| | |
|--|--|
| <pre>SISES - SISTEMA DE INFORMACOES BANCO DO BRASIL 12/07/2023 - AGENCIAMENTO - 14.45,85 118801269 - SUPRIMOS VAL - 0002 COMPONENTE DE TRANSFERENCIA CORPORAÇÃO DE TEO - TRANSPORTADORA SAOPULVERCA DISTRIBUVEL CLIENTE: BAN COMERCIO AGROPECUARIAS AGENCIA: 1269-9 CODIG: 41.333-4 FUNDADORA: CI ORAZIO SO CORSA EMPRESA: BAN LOJISTO AGROPECUARIA BANCO: 377 - BANCO INTER AGENCIA: 0001-9 - RAOBIS COMPA: 18.416.901-7 FAVORCIDO: KELLI ROBERTA RODRIGUES CPF/CNPJ: 769.492.721-40 VALOR: R\$ 0,440,07 DEBITO EM: 07/07/2023 DOCUMENTO: 060718 ADMINISTRACAO STARR: 4.200.888.087.088.781</pre> | <pre>SISES - SISTEMA DE INFORMACOES BANCO DO BRASIL 12/07/2023 - AGENCIAMENTO - 14.46,21 118801269 - SUPRIMOS VAL - 0002 COMPONENTE DE TRANSFERENCIA CORPORAÇÃO DE TEO - TRANSPORTADORA SAOPULVERCA DISTRIBUVEL CLIENTE: BAN COMERCIO AGROPECUARIAS AGENCIA: 1269-9 CODIG: 41.333-4 FUNDADORA: CI ORAZIO SO CORSA EMPRESA: BAN LOJISTO AGROPECUARIA BANCO: 377 - BANCO INTER AGENCIA: 0001-9 - RAOBIS COMPA: 18.416.901-7 FAVORCIDO: KELLI ROBERTA RODRIGUES CPF/CNPJ: 769.492.721-40 VALOR: R\$ 0,440,63 DEBITO EM: 07/07/2023 DOCUMENTO: 060718 ADMINISTRACAO STARR: 4.200.888.087.088.781</pre> |
| <pre>SISES - SISTEMA DE INFORMACOES BANCO DO BRASIL 12/07/2023 - AGENCIAMENTO - 14.47,89 118801269 - SUPRIMOS VAL - 0002 COMPONENTE DE TRANSFERENCIA CORPORAÇÃO DE TEO - TRANSPORTADORA SAOPULVERCA DISTRIBUVEL CLIENTE: BAN COMERCIO AGROPECUARIAS AGENCIA: 1269-9 CODIG: 41.333-4 FUNDADORA: CI ORAZIO SO CORSA EMPRESA: BAN LOJISTO AGROPECUARIA BANCO: 377 - BANCO INTER AGENCIA: 0001-9 - RAOBIS COMPA: 18.416.901-7 FAVORCIDO: KELLI ROBERTA RODRIGUES CPF/CNPJ: 769.492.721-40 VALOR: R\$ 0,730,49 DEBITO EM: 07/07/2023 DOCUMENTO: 060718 ADMINISTRACAO STARR: 4.200.888.087.088.781</pre> | <pre>SISES - SISTEMA DE INFORMACOES BANCO DO BRASIL 12/07/2023 - AGENCIAMENTO - 14.48,86 118801269 - SUPRIMOS VAL - 0002 COMPONENTE DE TRANSFERENCIA CORPORAÇÃO DE TEO - TRANSPORTADORA SAOPULVERCA DISTRIBUVEL CLIENTE: BAN COMERCIO AGROPECUARIAS AGENCIA: 1269-9 CODIG: 41.333-4 FUNDADORA: CI ORAZIO SO CORSA EMPRESA: BAN LOJISTO AGROPECUARIA BANCO: 377 - BANCO INTER AGENCIA: 0001-9 - RAOBIS COMPA: 18.416.901-7 FAVORCIDO: KELLI ROBERTA RODRIGUES CPF/CNPJ: 769.492.721-40 VALOR: R\$ 0,700,89 DEBITO EM: 07/07/2023 DOCUMENTO: 060718 ADMINISTRACAO STARR: 4.200.888.087.088.781</pre> |

24. Assim, o cenário empresarial é rumo à superação a crise econômica e, a princípio, está compatível com atual fase do processamento



recuperacional, haja vista principalmente a manutenção da atividade econômica, a produção industrial, o faturamento e empregos e, ainda, pelos resultados contábeis positivos, o volume de matéria prima processado e os estoques aferidos nos períodos em exame, com destaque para a homologação do PRJ e deferimento do pedido de Recuperação Judicial, conforme decisão de evento 601 acima transcrita.

25. Ante o exposto, requer-se:

- a) A juntada deste relatório elaborado por este Administrador Judicial, com base nos dados, documentos e informações até então disponibilizados pela **SAN LORENZO AGROINDUSTRIAL LTDA** e intimação do Ministério Público, Credores e Devedoras, nos exatos termos da decisão inicial (evento 05).

Temos em que,
Pede deferimento.

Goiânia-GO, 29 de setembro de 2023.

CINCOS CONSULTORIA ORGANIZACIONAL LTDA
STENIUS LACERDA BASTOS
Administrador Judicial