

Processo Nº: 5313251-75.2019.8.09.0149

1. Dados Processo

Juízo.....: Trindade - 2ª Vara Cível e Ambiental

Prioridade.....: Normal

Tipo Ação.....: PROCESSO CÍVEL E DO TRABALHO -> Processo de
Conhecimento -> Procedimento de Conhecimento -> Procedimentos Especiais ->
Procedimentos Regidos por Outros Códigos, Leis Esparsas e Regimentos -> Recuperação
Judicial

Segredo de Justiça.....: NÃO

Fase Processual.....: Conhecimento

Data recebimento.....: 10/06/2019 00:00:00

Valor da Causa.....: R\$ 17.517.757,97

2. Partes Processos:

Polo Ativo

SAN LORENZO AGROINDUSTRIAL LTDA



AO JUÍZO DA 3ª VARA CÍVEL, FAMÍLIA e
SUCESSÕES DA COMARCA DE TRINDADE-GO

Ação: Recuperação Judicial

Processo Principal nº: 5313251.75.2019.8.09.0149

Requerente (s): SAN LORENZO AGROINDUSTRIAL LTDA.

CINCOS CONSULTORIA ORGANIZACIONAL LTDA, por seu representante legal STENIUS LACERDA BASTOS, ambos já devidamente qualificados nos presentes autos de RECUPERAÇÃO JUDICIAL DE SAN LORENZO AGROINDUSTRIAL LTDA, CNPJ/MF sob o nº 03.834.913/0001-00, vem, perante Vossa Excelência, respeitosa e tempestivamente, em atendimento ao art. 22, inciso II, letra “c” da Lei de Falências e Recuperação de Empresas – LFR (Lei nº 11.101, de 9 de fevereiro de 2005), apresentar o Relatório Mensal do Administrador Judicial.

2. Trata-se de relatório da administração judicial em face do deferimento do processamento da recuperação judicial, conforme decisão publicada em 3 de julho de 2019, constante do Diário da Justiça Eletrônico do Tribunal de Justiça do Estado de Goiás, edição nº 2778 – Suplemento – Seção III.

3. Inicialmente destaco a recente decisão proferida por esse juízo que homologou o Plano de Recuperação Judicial e deferiu a recuperação Judicial à devedora SAN LORENZO AGROINDUSTRIAL LTDA (evento 601):

(...)

DECISÃO

Ação: PROCESSO CÍVEL E DO TRABALHO -> Processo de Conhecimento -> Procedimento de Conhecimento -> Procedimentos Especiais -> Procedimentos Regidos por Outros Códigos, Leis Esparsas e Regimentos -> Recuperação Judicial
Processo nº: 5313251-75.2019.8.09.0149
Promovente(s): SAN LORENZO AGROINDUSTRIAL LTDA

I. Relatório:

SAN LORENZO AGROINDUSTRIAL LTDA., pessoa jurídica de direito privado, inscrita no CNPJ sob n.º 03.834.913/0001-00, formulou pedido de recuperação judicial, com amparo no artigo 51 e seguintes da Lei 11.101/2005.

A parte autora narra, em síntese, que iniciou suas atividades no ano 2000. Afirma que a crise financeira de 2008 deu início ao seu desequilíbrio financeiro, sobretudo porque impactou negativamente a empresa Cotril, sua principal parceira no segmento. Verbera que desde o investimento na fábrica de Britânia, em 2008, não conseguiu recompor seu capital de giro. Discorre que foi necessário recorrer a factoring e FIDC's, o que elevou o custo financeiro da atividade econômica, de modo que se tornou inadimplente e teve contra si ações ajuizadas por credores e, conseqüentemente, a impossibilitou de operar no mercado financeiro convencional.

Assevera que a dificuldade em obter prazo para a compra de matéria-prima ocasionou descompasso em seu caixa, pois realizava compras a vista e vendas a prazo. Aponta dificuldade pela variação excessiva de preços das matérias-primas na entressafra e quebra de contratos e oscilações de preço. Obtempera que a falta de caroço de algodão na entressafra provocou diversas interrupções na atividade da empresa nos últimos anos, o que ocasionou a acentuação do custo operacional durante a entressafra. Alega que a oscilação cambial acarretou o aumento das exportações, pressionando os preços da matéria-prima no mercado interno. Pontua que houve o aumento do preço de frete e tarifa de energia. Sustenta que reúne todos os requisitos que autorizam o processamento do pedido de recuperação judicial.

Requer o deferimento do processamento da recuperação judicial. Juntou documentos (ev. 01, arq. 02/24).

A decisão proferida no ev. 05 deferiu o processamento do pedido de recuperação judicial e nomeou a empresa Cinco S - Consultoria Organizacional de Resultado como administradora judicial. Na oportunidade, foi deferida a tutela provisória de urgência postulada para determinar que a ENEL se abstenha de suspender o fornecimento de energia elétrica durante o período de suspensão.

Foi juntado o plano de recuperação judicial (ev. 16).

Pedidos de habilitação e impugnação de crédito (ev. 29, 36, 48, 50, 53, 67, 68, 70, 73, 74, 75, 85, 91, 93, 94, 95, 135, 136, 141, 144, 145, 149, 152).

O Ministério Público se absteve de intervenção no feito (ev. 61).

O BANCO BRADESCO apresentou objeção ao plano de recuperação judicial (ev. 73 e 95).

BANCO DAYCOVAL S/A e DAY MAX MULTISSETORIAL FUNDO DE INVESTIMENTO EM DIREITOS CREDITÓRIOS NÃO PADRONIZADOS apresentaram objeção ao plano de recuperação judicial (ev. 91).

SICREDI CERRADO GO apresentou objeção ao plano de recuperação judicial (ev. 93).

A QUÍMICA SULGOIÁS LTDA. apresentou objeção ao plano de recuperação judicial (ev. 94).

Foi apresentado edital da 2º relação de credores pela administradora judicial (ev. 87).

Foi deferida a prorrogação do *stay period* pelo prazo de 180 (cento e oitenta) dias (ev. 101).

Foi noticiada a cessão de crédito titularizado pelo BANCO BRADESCO a ANDREY YOUSSEF ALVES. Na oportunidade, também foi noticiado que a cessionária desistiu das objeções apresentadas pela cedente ao plano de recuperação judicial (ev. 136 e 152).

O BANCO BRADESCO se insurgiu contra a validade da cessão de crédito noticiada (ev. 149).

A decisão proferida no ev. 160 rejeitou os embargos de declaração opostos por CELG DISTRIBUIÇÃO S/A. e VALDIR DE CASTRO MIRANDA.

Foi noticiada a cessão de crédito titularizado pelo SICREDI CERRADO GO a ANDREY YOUSSEF ALVES. Na oportunidade, também foi noticiado que a cessionária desistiu da objeção apresentada pelo cedente ao plano de recuperação judicial (ev. 242).

A decisão proferida no ev. 204 deu provimento aos embargos de declaração opostos por QUÍMICA SUL GOIÁS, BANCO BRADESCO e SAN LORENZO (ev. 168/169 e ev. 173), ao passo que negou provimento aos aclaratórios opostos por SUÉCIA VEÍCULOS (ev. 171). Na oportunidade, também foi deferida a prorrogação do *stay period* pelo prazo de 180 (cento e oitenta) dias e reputada intempestivas as objeções apresentadas pelo BANCO DAYCOVAL, SICREDI e QUÍMICA SULGOIÁS. Finalmente, foi reputada válida a cessão de crédito operada entre BANCO BRADESCO e ANDREY YOUSSEF ALVES.

Foi noticiado o provimento do agravo de instrumento interposto por BANCO DAYCOVAL para reputar tempestiva a objeção ao plano de recuperação judicial apresentada pelo agravante (ev. 263).

A decisão proferida no ev. 268 determinou a convocação da Assembleia Geral de Credores após o trânsito em julgado do acórdão prolatado no agravo de instrumento n.º 5162046-87. Na oportunidade, também deferiu a prorrogação do *stay period* pelo prazo de 120 (cento e vinte) dias.

A decisão proferida no ev. 309 determinou a realização da Assembleia Geral de Credores, independente de trânsito em julgado do ato decisório que inadmitiu o recurso especial interposto. Na oportunidade, também deferiu a prorrogação do *stay period* pelo prazo de 90 (noventa) dias.

A decisão proferida no ev. 451 deferiu a prorrogação do *stay period* até o encerramento da segunda convocação da Assembleia Geral de Credores em 29/06/2022 (ev. 451).

Foram juntados documentos relativos à 1ª Convocação da Assembleia Geral de Credores (ev. 524).

Foram juntados documentos relativos à 2ª Convocação da Assembleia Geral de Credores, oportunidade na qual também foi noticiada a aprovação do plano de recuperação judicial (ev. 525).

As partes foram intimadas a manifestarem sobre a aprovação do plano de recuperação judicial.

A recuperanda juntou certidões negativas de débitos federais, estaduais e municipais (ev. 585/592).

É o relatório. DECIDO.

II. Fundamentação:

Como é cediço, a recuperação judicial definida na n.º Lei 11.101/05, alterada pela Lei n.º 14.112/20, tem o objetivo de viabilizar a superação da situação de crise econômico-financeira do devedor, a fim de permitir a manutenção da fonte produtora, do emprego dos trabalhadores e dos interesses dos credores, promovendo a preservação da empresa, sua função social e o estímulo à atividade.

As medidas a serem adotadas para a superação da crise e soerguimento da empresa são corporificadas no plano de Recuperação Judicial, que contém os meios e prazos de pagamento, as fontes de recursos, além de outras resoluções que visem a satisfação dos interesses dos envolvidos no processo, seja na condição de devedor, seja na condição de credor.

O plano de recuperação judicial tem natureza contratual e, por assim ser, não é imposto aos credores; ao contrário, deve ser expressamente anuído por eles. Por isso que, via de regra, o que se decide na Assembleia Geral de Credores a respeito do plano deve ser acatado e cumprido. O papel do Poder Judiciário neste processo é o controle da legalidade das cláusulas.

Nesse cenário, o plano de recuperação judicial (ev. 16) foi aprovado por todas as classes de credores **(titulares de créditos derivados da legislação do trabalho ou decorrentes de acidente de trabalho – art. 41, I c.c art. 45, §2º – aprovaram 100% dos credores presentes; titulares de créditos quirografários, com**

privilégio especial, privilégio geral ou subordinados – art. 41, III c.c art. 45, §1º – aprovaram 96,67% dos credores presentes; titulares de créditos enquadrados como microempresa ou empresa de pequeno porte – art. 41, IV c.c art. 45, §2º – aprovaram 100% dos presentes) (ev. 525).

A assembleia geral de credores é soberana em suas decisões quanto ao plano de recuperação judicial, reservando-se ao seu controle judicial apenas quanto a presença ou não dos requisitos de validade dos atos jurídicos em geral (REsp 1.314.209/SP – 3ª T.– Rel. Min. Nancy Andrighi – DJ 01/06/2012).

Assim, eventuais insurgências dos credores quanto a (in)viabilidade econômica do Plano de Recuperação Judicial é matéria que foge ao controle de legalidade do Poder Judiciário, de sorte que não será analisado.

No que diz respeito ao deságio, ao prazo de carência, ao prazo de pagamento e à periodicidade dos créditos trabalhistas, reais e quirografários, previstos no plano, não há razão para qualquer ingerência do Judiciário nelas, uma vez que o plano foi aprovado pelos credores, devendo prevalecer a autonomia da vontade e liberdade de contratação das partes.

Nesse sentido, aliás, é o entendimento do C. STJ, que perfilho:

RECURSO ESPECIAL. RECUPERAÇÃO JUDICIAL. ASSEMBLEIA GERAL DE CREDORES. APROVAÇÃO DO PLANO. CUMPRIMENTO DOS REQUISITOS LEGAIS. CONCESSÃO DE PRAZOS E DESCONTOS. POSSIBILIDADE. 3. O plano de recuperação judicial, aprovado em assembleia pela vontade dos credores nos termos exigidos pela legislação de regência, possui índole marcadamente contratual. Com o corolário, ao juízo competente não é dado imiscuir-se nas especificidades do conteúdo econômico do acordo estipulado entre devedor e credores... 5. A concessão de prazos e descontos para pagamento dos créditos novados insere-se dentre as tratativas negociais passíveis de deliberação pelo devedor e pelos credores quando da discussão assemblear sobre o plano de recuperação apresentado, respeitado o disposto no art. 54 da LFRE quanto aos créditos trabalhistas (REsp 1.631.762/SP, 3ª T., Rel. Min. Nancy Andrighi, j. em 19.06.2018).

Ante a ausência de limitação e/ou vedação legal expressa, as deliberações aprovadas e registradas no plano de recuperação judicial, em relação ao deságio, aos prazos de pagamentos das dívidas da recuperanda, bem assim atinentes aos índices de correção monetária (TR), juros moratórios, descontos, inserem-se na soberania das decisões da Assembleia Geral, vinculando a todos os credores, independente de concordância, ou não, com tais estipulações, não cabendo intromissão do Poder Judiciário no conteúdo econômico das decisões.

Os credores, reunidos em assembleia, deliberaram acerca do plano de recuperação proposto pela requerente. E a aprovação do plano em Assembleia vincula a minoria dissidente, a despeito de suas objeções.

Por fim, deve ser dito que não cabe ao juiz perscrutar sobre a viabilidade econômica das empresas. Se o plano de recuperação judicial foi aprovado pelos credores, cabe ao Judiciário, exercendo o controle da legalidade inerente a sua atividade, tão somente conceder a recuperação judicial.

Neste sentido é o posicionamento do C. STJ:

DIREITO EMPRESARIAL. PLANO DE RECUPERAÇÃO JUDICIAL. APROVAÇÃO EM ASSEMBLEIA. CONTROLE DE LEGALIDADE. VIABILIDADE ECONÔMICO-FINANCEIRA. CONTROLE JUDICIAL. IMPOSSIBILIDADE. 1. Cumpridas as exigências legais, o juiz deve conceder a recuperação judicial do devedor cujo plano tenha sido aprovado em assembleia (art. 58, caput, da Lei n. 11.101/2005), não lhe sendo dado se imiscuir no aspecto da viabilidade econômica da empresa, uma vez que tal questão é de exclusiva apreciação assemblear. 2. O magistrado deve exercer o controle de legalidade do plano de recuperação – no que se insere o repúdio à fraude e ao abuso de direito –, mas não o controle de sua viabilidade econômica. Nesse sentido, Enunciados n. 44 e 46 da I Jornada de Direito Comercial CJF/STJ. 3. Recurso especial não provido. (REsp 1359311/SP, Rel. Ministro LUIS FELIPE SALOMÃO, QUARTA TURMA, julgado em 09/09/2014, DJe 30/09/2014)

DIREITO FALIMENTAR. RECURSO ESPECIAL. RECUPERAÇÃO JUDICIAL. EMBARGOS DE DECLARAÇÃO. OMISSÃO, CONTRADIÇÃO OU OBSCURIDADE. NÃO OCORRÊNCIA. FUNDAMENTOS DO ACÓRDÃO NÃO IMPUGNADOS. SÚMULA 283 / STF. PREQUESTIONAMENTO. AUSÊNCIA. SÚMULA 211/STJ. REEXAME DE FATOS E PROVAS. INADMISSIBILIDADE. 1– Ausentes os vícios do art.535 do CPC, rejeitam-se os embargos de declaração. 2– A existência de fundamento do acórdão recorrido não impugnado – quando suficiente para a manutenção de suas conclusões – impede a apreciação do recurso especial. 3– A ausência de decisão acerca dos dispositivos legais indicados como violados, não obstante a interposição de embargos de declaração, impede o conhecimento do recurso especial. 4– No que concerne ao plano de recuperação judicial apresentado pelo devedor, a assembleia-geral de credores é soberana em suas deliberações. 5– Hipótese em que o acórdão recorrido não se manifestou a respeito dos argumentos invocados pela recorrente acerca da necessidade ou não de exame das circunstâncias constantes no art. 53 da Lei n. 11.101/2005. Dessa forma, nos termos do enunciado n. 211 da Súmula/STJ, não se revela possível a análise da irresignação recursal. 6– A insurgência encontra óbice, igualmente, no enunciado n. 7 da Súmula/STJ, pois a existência de descrição pormenorizada dos meios de recuperação no plano aprovado, a demonstração da viabilidade econômica da recuperanda e a higidez do laudo de avaliação de bens e ativos da sociedade

constituem elementos que, para serem modificados, exigem o revolvimento do substrato fático-probatório dos autos. 7- Recurso especial não provido. (REsp 1374545/SP, Rel. Ministra NANCY ANDRIGHI, TERCEIRA TURMA, julgado em 18/06/2013, DJe 25/06/2013)

Nessa linha de entendimento, a Primeira Jornada de Direito Comercial CJF/STJ aprovou os Enunciados n. 44 e 46, que refletem com precisão esse entendimento:

“44. A homologação de plano de recuperação judicial aprovado pelos credores está sujeita ao controle de legalidade.”

“46. Não compete ao juiz deixar de conceder a recuperação judicial ou de homologar a extrajudicial com fundamento na análise econômico- financeira do plano de recuperação aprovado pelos credores.

Nessa perspectiva, a insurgência do BANCO DAYCOVAL contra o plano de recuperação judicial não deve ser acolhida (ev. 91).

Isso porque a posição contrária da instituição financeira repousa na viabilidade econômica do plano de recuperação judicial e na forma de pagamento dos credores. Assim, como já dito, tratam-se de matérias que fogem ao controle de legalidade do Poder Judiciário, de sorte que não será analisado.

Outrossim, a despeito de qualquer aprofundamento na exegese do dispositivo legal, a recuperanda fez juntar as certidões negativas de débitos tributários, conforme previsto no art. 57 da LRF. Veja-se:

Art. 57. Após a juntada aos autos do plano aprovado pela assembléia-geral de credores ou decorrido o prazo previsto no art. 55 desta Lei sem objeção de credores, o devedor apresentará certidões negativas de débitos tributários nos termos dos arts. 151, 205, 206 da Lei nº 5.172, de 25 de outubro de 1966 – Código Tributário Nacional.

No caso vertente, a recuperanda demonstrou que houve o parcelamento dos débitos derivados das autuações n. 3019519632742; 3034190376270; 4011003375665; 2008533800001; 4011702814030; 4011901146851; 4011901439360 (ev. 585), todas promovidas pelo Estado de Goiás.

Conjugado a isso, a recuperanda comprovou que houve a suspensão da exigibilidade do débito derivado da autuação n. 4011702814463 (ev. 585), promovida pelo Estado de Goiás.

Noutro giro, infere-se que foram apresentadas certidões negativas de débitos tributários junto aos Municípios de Trindade, Goiânia, Barra do Garças e Britânia (ev. 585).

Finalmente, a certidão positiva com efeitos de negativa exprime que a recuperanda teve suspensa a exigibilidade dos débitos inscritos em dívida ativa da união (ev. 485).

Veja-se que, presente parcelamento do débito tributário, não há que se falar em inadimplemento.

Por conseguinte, tem-se que a recuperanda cumpriu a determinação insculpida no art. 57 da Lei n.º 11.101/2005.

Portanto, a homologação do plano de recuperação judicial é medida que se impõe.

III. Dispositivo:

Ante o exposto, **HOMOLOGO** o plano de recuperação judicial aprovado pelos credores (ev. 16) e **DEFIRO** a **RECUPERAÇÃO JUDICIAL** a **SAN LORENZO AGROINDUSTRIAL LTDA.**, pessoa jurídica de direito privado, inscrita no CNPJ sob n.º 03.834.913/0001-00, destacando-se o seu cumprimento nos termos dos artigos 59 a 61 da Lei 11.101/05.

Fixo a publicação desta sentença como início do prazo para execução do plano de recuperação.

Os pagamentos deverão ser efetuados diretamente aos credores, que deverão informar seus dados bancários diretamente à recuperanda, ficando vedado, desde já, quaisquer depósitos nos autos.

O Administrador Judicial deverá apresentar o quadro-geral de credores consolidado, observando-se todas as impugnações e habilitações de crédito já julgadas, sem prejuízo de haver a sua retificação futura, em razão de habilitações de crédito ainda não julgadas, mas já ingressadas.

Ressalvo, entretanto, que futuros créditos a serem habilitados deverão observar o procedimento previsto no § 6º, do art. 10, da Lei 11.101/05, que também deverão ser dirigidos a este Juízo para apreciação. Entendimento semelhante se aplica aos pedidos de habilitação pendentes de apreciação.



Nos termos do art. 61, da Lei 11.101/05, o devedor permanecerá em recuperação judicial até o cumprimento das obrigações previstas no plano, que se vencerem até 2 anos depois da concessão da recuperação judicial.

Cumpridas as obrigações vencidas no prazo de dois anos, deverá ser decretado por sentença o encerramento da recuperação judicial, nos termos do art. 63 da mencionada lei.

Não há necessidade de julgamento de todas as habilitações de crédito, publicação de quadro geral de credores ou outras formalidades, mas estritamente o cumprimento das obrigações exigíveis no biênio.

Deverá a Administradora Judicial apresentar relatório pormenorizado, a respeito do cumprimento do plano, ao final do biênio legal, para encerramento do processo.

No prazo de 15 dias, manifeste-se a Administradora Judicial.

Publicada e registrada automaticamente.

Intimem-se.

Trindade-GO, data da assinatura eletrônica.

FÁBIO VINÍCIUS GORNI BORSATO

Juiz de Direito

(...)

4. Em face da referida decisão foram interpostos Embargos de Declaração pelo credor BANCO BRADESCO S/A (evento 653), que aguarda julgamento.

5. A empresa Wol - Consultoria e Serviços Contábeis, auxiliar desta Administradora Judicial, devidamente autorizado por esse Juízo, apresentou as suas análises, nos termos do art. 22, inciso II, letra "c" da Lei de Falências e Recuperação de Empresas - LFR, a saber:

Totali
 BALANÇO PATRIMONIAL ENCERRADO 31/08/2022
 Empresa: SAN LORENZO AGRONINDUSTRIAL LIMITADA

ATIVO	31/08/2022	31/08/2021
ATIVO REALIZAVEL	10.850.074,26	10.850.074,26
Ativo Circulante	10.850.074,26	10.850.074,26
Ativo Não Circulante	-	-
ATIVO NÃO REALIZAVEL	-	-
ATIVO TOTAL	10.850.074,26	10.850.074,26
PASSIVO	10.850.074,26	10.850.074,26
Passivo Circulante	10.850.074,26	10.850.074,26
Passivo Não Circulante	-	-
PASSIVO TOTAL	10.850.074,26	10.850.074,26

Wol Perícia e Consultoria Contábil
 wol.consultoriacontabil@gmail.com (62) 3941-0270 / (62) 98534-2961

6.1 - Demonstrativo de Resultados do Exercício (DRE), referente ao período de março a agosto/22.

ÍTEM	VALORES EM REAIS						Var. %
	mar/22	abr/22	mai/22	jun/22	jul/22	ago/22	
Receita Bruta	15	15	15	15	15	15	
Receita Operacional	15	15	15	15	15	15	
Despesas Operacionais	15	15	15	15	15	15	
Resultado Operacional	15	15	15	15	15	15	

Da receita bruta e receita bruta operacional:

Acréscimo de 34,84% (trinta e quatro vírgula oitenta e quatro por cento), cerca de R\$ 1,2 milhões, em relação ao mês anterior. Variação expressiva, diligenciaremos.

Os custos:

Wol Perícia e Consultoria Contábil
 wol.consultoriacontabil@gmail.com (62) 3941-0270 / (62) 98534-2961

San Lorenzo Logística Ltda
 MAR A AGO/22

Acréscimo de 29,39% (vinte e nove vírgula trinta e nove por cento), cerca de R\$ 889,8 mil. Variação expressiva, entretanto não diligenciaremos pois o fato aqui ocorrido é desdobramento do aumento do faturamento.

Despesas operacionais:

Acréscimo de 233,29% (duzentos e trinta e três vírgula vinte e nove por cento), cerca de R\$ 81,1 mil. Variação expressiva, que diligenciaremos sobre o fato ocorrido.

O resultado do exercício - Prejuízo líquido do exercício:

Wol Perícia e Consultoria Contábil
 wol.consultoriacontabil@gmail.com (62) 3941-0270 / (62) 98534-2961

San Lorenzo Logística Ltda
 RESULTADO DO EXERCÍCIO - PREJUÍZO LÍQUIDO MAR A AGO/22

Acréscimo de 80,76% (oitenta vírgula setenta e seis por cento), cerca de R\$ 223,2 mil.

7 - Índices de Liquidez

Os indicadores financeiros avaliam a capacidade de pagamento da empresa frente às suas obrigações e o seu controle são vitais para os controles dos atos da administração e continuidade empresarial. As informações para o cálculo destes Índices são retiradas unicamente das demonstrações patrimoniais e contábil e evidenciam a posição patrimonial da entidade devendo ser atualizadas constantemente para uma correta análise, o qual utilizaremos um período histórico dos últimos 6 meses.

Como regra geral, a leitura dos índices de liquidez é feita da seguinte maneira:

- Índice de liquidez maior do que 1: a empresa possui alguma folga para cumprir com suas obrigações;
- Índice de liquidez igual a 1: os valores à disposição da empresa empatam com as contas que ela tem para pagar;
- Índice de liquidez menor do que 1: se a empresa precisasse quitar todas as suas obrigações no curto prazo, ela não teria recursos suficientes.

ÍNDICES	ÍNDICES CONSOLIDADOS - LOGÍSTICA					
	mar/22	abr/22	mai/22	jun/22	jul/22	ago/22
LIQUIDEZ GERAL	2,93	2,76	1,55	1,95	1,27	3,21
LIQUIDEZ SECA	2,55	2,13	2,41	1,31	2,00	2,49
LIQUIDEZ CORRENTE	2,55	2,13	2,41	1,31	2,00	2,49
SOLVÊNCIA GERAL	2,55	2,13	2,13	1,31	2,00	2,49
LCRATIVIDADE	-16,13%	-33,73%	-9,82%	-4,00%	12,65%	9,44%

Wol Perícia e Consultoria Contábil
 wol.consultoriacontabil@gmail.com (62) 3941-0270 / (62) 98534-2961

San Lorenzo Logística Ltda ÍNDICES CONSOLIDADOS

- Liquidez geral**
 Na liquidez seca do patrimônio, indica quanto a empresa possui em dinheiro, bens e direitos realizáveis a curto e longo prazos, para pagar todas as suas dívidas (passivo exigível), caso a empresa fosse parar suas atividades naquele momento. A interpretação desse índice é no sentido de "quanto maior, melhor", mantidos constantes os demais fatores.
 • Acréscimo de 1,94 (um vírgula noventa e quatro pontos).
- Liquidez Seca**

Wol Perícia e Consultoria Contábil
 wol.consultoriacontabil@gmail.com (62) 3941-0270 / (62) 98534-2961

Com aumento de 0,49 (zero vírgula quarenta e nove pontos).
 Na liquidez seca do patrimônio, indica quanto a empresa consegue pagar das suas dívidas desconsiderando os seus estoques, que podem ser obsoletos, não condizentes com a realidade dos saldos apresentados no balanço. Nesse caso, retira-se do ativo circulante a conta estoque. A interpretação do índice de liquidez seca é, "quanto maior, melhor".

- Liquidez Corrente**

A liquidez corrente é um indicador utilizado para medir a capacidade que uma empresa possui, em curto prazo, de arcar com todas as suas obrigações. Aumento de 0,49 (zero vírgula quarenta e nove pontos).

- Solvência Geral**

Na solvência geral, o índice expressa o grau de garantia que a empresa dispõe em Ativos (totais), para pagamento do total de suas dívidas.

Wol Perícia e Consultoria Contábil
 wol.consultoriacontabil@gmail.com (62) 3941-0270 / (62) 98534-2961

Envolve além dos recursos líquidos, também os permanentes. Tivemos aumento de 0,49 (zero vírgula quarenta e nove pontos).

- Lucratividade**

A lucratividade é um indicador utilizado para apontar o ganho de uma empresa em relação à atividade que ela desenvolve. Ela aponta se o negócio está justificando ou não a operação, ou seja, se as vendas são suficientes para pagar os custos e as despesas e ainda gerar lucro. Tivemos redução de 3,21% (três vírgula vinte e um por cento) em relação ao mês anterior.

8. Balanço Patrimonial do Exercício:
 Balancete de verificação, referente ao período de março a agosto de 2022. Que tem o intuito de fornecer um demonstrativo contábil de todas as contas em movimento na empresa e seu respectivo saldo.

Wol Perícia e Consultoria Contábil
 wol.consultoriacontabil@gmail.com (62) 3941-0270 / (62) 98534-2961

SAN LORENZO LOGISTICA LTDA							
Conta	mar/22	abr/22	mai/22	jun/22	jul/22	ago/22	VAR %
ATIVO CIRCULANTE	R\$ 1.770.324,86	R\$ 1.786.944,85	R\$ 1.786.944,85	R\$ 1.786.944,85	R\$ 1.786.944,85	R\$ 1.786.944,85	0,00%
ATIVO PERMANENTE	R\$ 1.270.774,85	R\$ 1.270.774,85	R\$ 1.270.774,85	R\$ 1.270.774,85	R\$ 1.270.774,85	R\$ 1.270.774,85	0,00%
ATIVO TOTAL	R\$ 3.041.100,00	R\$ 3.057.719,70	R\$ 3.057.719,70	R\$ 3.057.719,70	R\$ 3.057.719,70	R\$ 3.057.719,70	0,56%
PASSIVO CIRCULANTE	R\$ 1.786.944,85	R\$ 1.786.944,85	R\$ 1.786.944,85	R\$ 1.786.944,85	R\$ 1.786.944,85	R\$ 1.786.944,85	0,00%
PASSIVO PERMANENTE	R\$ 1.254.155,15	R\$ 1.270.774,85	R\$ 1.270.774,85	R\$ 1.270.774,85	R\$ 1.270.774,85	R\$ 1.270.774,85	1,32%
PASSIVO TOTAL	R\$ 3.041.100,00	R\$ 3.057.719,70	R\$ 3.057.719,70	R\$ 3.057.719,70	R\$ 3.057.719,70	R\$ 3.057.719,70	0,56%

Wol Perícia e Consultoria Contábil
 wol.consultoriacontabil@gmail.com (62) 3941-0270 / (62) 98534-2961

Vol
Perícia e Consultoria Contábil

Conta	mar/22	abr/22	mai/22	jun/22	jul/22	ago/22	Vlr. M
PASSIVO	R\$ 5.290.900,00	R\$ 5.888.100,00	R\$ 6.279.900,00	R\$ 6.279.900,00	R\$ 6.279.900,00	R\$ 6.279.900,00	123.000,00
PASSIVO CIRCULANTE	R\$ 4.674.700,00	R\$ 5.140.000,00	R\$ 5.467.000,00	R\$ 5.467.000,00	R\$ 5.467.000,00	R\$ 5.467.000,00	200.000,00
FORNecedores	R\$ 351.770,00	R\$ 377.000,00	R\$ 364.000,00	R\$ 410.000,00	R\$ 387.000,00	R\$ 387.000,00	200.000,00
DÍVIDAS E ENCARGOS	R\$ 73.900,00	R\$ 73.900,00	R\$ 73.900,00	R\$ 73.900,00	R\$ 73.900,00	R\$ 73.900,00	73.900,00
PROVISÕES	R\$ 58.900,00	R\$ 67.100,00	R\$ 66.700,00	R\$ 82.300,00	R\$ 82.300,00	R\$ 82.300,00	133.500,00
FINANCIAMENTOS BANCÁRIOS	R\$ -	R\$ -	R\$ -	R\$ -	R\$ -	R\$ -	-
OBRAÇÕES TRIBUTÁRIAS	R\$ 102.000,00	R\$ 73.400,00	R\$ 73.900,00	R\$ 250.300,00	R\$ 130.270,00	R\$ 130.270,00	175.140,00
ALÍQUOTAS A PAGAR	R\$ 5.000,00	R\$ 8.500,00	R\$ 10.140,00	R\$ 10.140,00	R\$ 10.140,00	R\$ 10.140,00	3.000,00
PARCELAMENTOS TRIBUTÁRIOS	R\$ -	R\$ -	R\$ -	R\$ -	R\$ -	R\$ -	-
VALORES EM TRÊS A QUINZE DIAS	R\$ -	R\$ -	R\$ -	R\$ -	R\$ -	R\$ -	-
ADIOS CURTOS	R\$ -	R\$ -	R\$ -	R\$ -	R\$ -	R\$ -	-
OUTRAS CONTAS A PAGAR	R\$ -	R\$ -	R\$ -	R\$ -	R\$ -	R\$ -	-
PARCELAMENTOS SOCIAIS A PAGAR	R\$ -	R\$ -	R\$ -	R\$ -	R\$ -	R\$ -	-
RECEITAS NÃO EXERCÍCIO	R\$ -	R\$ -	R\$ -	R\$ -	R\$ -	R\$ -	-
PASSIVO NÃO CIRCULANTE	R\$ 616,00	R\$ 616,00	R\$ 616,00	R\$ 616,00	R\$ 616,00	R\$ 616,00	616,00
FINANCIAMENTOS BANCÁRIOS	R\$ -	R\$ -	R\$ -	R\$ -	R\$ -	R\$ -	-
RECEITAS FISCAL	R\$ -	R\$ -	R\$ -	R\$ -	R\$ -	R\$ -	-
RECEITAS FISCAIS	R\$ -	R\$ -	R\$ -	R\$ -	R\$ -	R\$ -	-
OUTROS CONTAS A PAGAR LP	R\$ -	R\$ -	R\$ -	R\$ -	R\$ -	R\$ -	-
PARCELAMENTOS TRIBUTÁRIOS	R\$ -	R\$ -	R\$ -	R\$ -	R\$ -	R\$ -	-
RECEITAS FISCALIZADAS	R\$ 160,00	R\$ 160,00	R\$ 160,00	R\$ 160,00	R\$ 160,00	R\$ 160,00	160,00
PATRIMÔNIO LÍQUIDO	R\$ 619,00	R\$ 748,10	R\$ 812,90	R\$ 812,90	R\$ 812,90	R\$ 812,90	123.000,00
CAPITAL SOCIAL	R\$ 100.000,00	R\$ 100.000,00	R\$ 100.000,00	R\$ 100.000,00	R\$ 100.000,00	R\$ 100.000,00	100.000,00
CAPITAL SOCIAL INTEGRALIZADO	R\$ 100.000,00	R\$ 100.000,00	R\$ 100.000,00	R\$ 100.000,00	R\$ 100.000,00	R\$ 100.000,00	100.000,00
RESERVA	R\$ 400.000,00	R\$ 400.000,00	R\$ 400.000,00	R\$ 400.000,00	R\$ 400.000,00	R\$ 400.000,00	400.000,00
RESERVA DE LUCRO	R\$ 300.000,00	R\$ 300.000,00	R\$ 300.000,00	R\$ 300.000,00	R\$ 300.000,00	R\$ 300.000,00	300.000,00
LUCRO/PERDA ACUMULADO	R\$ 9.000,00	R\$ 48,10	R\$ 212,90	R\$ 212,90	R\$ 212,90	R\$ 212,90	23.000,00
RESULTADO EXERCÍCIO	R\$ 9.000,00	R\$ 48,10	R\$ 212,90	R\$ 212,90	R\$ 212,90	R\$ 212,90	23.000,00

Ativo

Acréscimo de 60,71% (sessenta vírgula setenta e um por cento), cerca de R\$ 654,8 mil.

Ativo Circulante

Wol Perícia e Consultoria Contábil
 wol.consultoriacontabil@gmail.com (62) 3941-0270 / (62) 98534-2961

Vol
Perícia e Consultoria Contábil

Acréscimo de 60,75% (sessenta vírgula setenta e cinco por cento), cerca de R\$ 654 mil. Variação expressiva, diligenciaremos.

- Disponibilidades.**

Redução de 25,29% (vinte e cinco vírgula vinte e nove por cento), cerca de R\$ 32,3 mil. Variação expressiva, diligenciaremos sobre o fato ocorrido.

- Créditos.**

Wol Perícia e Consultoria Contábil
 wol.consultoriacontabil@gmail.com (62) 3941-0270 / (62) 98534-2961

Vol
Perícia e Consultoria Contábil

Acréscimo de 32,82% (trinta e dois vírgula oitenta e dois por cento), cerca R\$ 286,9 mil. Variação expressiva, diligenciaremos.

- Adiantamentos.**

Acréscimo de 585,64% (quinhentos e oitenta e cinco vírgula sessenta e quatro por cento), cerca de R\$ 400,8 mil. Variação expressiva, diligenciaremos sobre o fato ocorrido.

- Despesas antecipadas**

Wol Perícia e Consultoria Contábil
 wol.consultoriacontabil@gmail.com (62) 3941-0270 / (62) 98534-2961

Vol
Perícia e Consultoria Contábil

Redução de 9,09% (nove vírgula zero nove por cento), cerca de R\$ 664 reais.

- Empréstimos a coligadas**

Sem movimentação no período.

- Ativo não circulante**

Sem alteração em relação ao mês anterior.

- Ativo Permanente**

Sem movimentação.

- Passivo Circulante**

Wol Perícia e Consultoria Contábil
 wol.consultoriacontabil@gmail.com (62) 3941-0270 / (62) 98534-2961

Redução de 9,09% (nove vírgula zero nove por cento), cerca de R\$ 664 reais.

- Empréstimos a coligadas**

Sem movimentação no período.
- Ativo não circulante**

Sem alteração em relação ao mês anterior.
- Ativo Permanente**

Sem movimentação.
- Passivo Circulante**

Wol Perícia e Consultoria Contábil
 wol.consultoriacontabil@gmail.com (62) 3941-0270 / (62) 98534-2961

Redução de 8,31% (oito vírgula trinta e um por cento), cerca de R\$ 9 mil.

- Provisões Mensais**

Aumento de 5,63% (cinco vírgula sessenta e três por cento), cerca de R\$ 5,9 mil.
- Obrigações Tributárias**

Acréscimo de 36,62% (trinta e seis vírgula sessenta e dois por cento), cerca de R\$ 46,9 mil. Variação expressiva, diligenciaremos.
- Aluguéis a Pagar**

Wol Perícia e Consultoria Contábil
 wol.consultoriacontabil@gmail.com (62) 3941-0270 / (62) 98534-2961

Redução de 13,80% (treze vírgula oitenta por cento), cerca de R\$ 1,4 mil. Variação expressiva, diligenciaremos.

- Não circulante**

Sem alteração no saldo.
- Patrimônio Líquido**

Sem alteração no saldo.

Wol Perícia e Consultoria Contábil
 wol.consultoriacontabil@gmail.com (62) 3941-0270 / (62) 98534-2961

Acréscimo de 92,89% (noventa e dois vírgula oitenta e nove por cento), cerca de R\$ 499,8 mil. Variação expressiva, entretanto, não diligenciaremos sobre o fato ocorrido, pois essa conta é o resultado dos fatos ocorridos em todas as contas.

- Reservas de lucros**

Reservas sem alteração em relação ao mês anterior.

9. DRE - San Lorenzo Agroindustrial

CONTA	FEV	MAR	ABR	MAY	JUN	JUL	AGO	VAL. F
Ativo Permanente	1.000,00	1.000,00	1.000,00	1.000,00	1.000,00	1.000,00	1.000,00	1.000,00
Ativo Não Circulante	8.000,00	8.000,00	8.000,00	8.000,00	8.000,00	8.000,00	8.000,00	8.000,00
Ativo Circulante	10.000,00	10.000,00	10.000,00	10.000,00	10.000,00	10.000,00	10.000,00	10.000,00
Passivo Permanente	1.000,00	1.000,00	1.000,00	1.000,00	1.000,00	1.000,00	1.000,00	1.000,00
Passivo Circulante	10.000,00	10.000,00	10.000,00	10.000,00	10.000,00	10.000,00	10.000,00	10.000,00
Patrimônio Líquido	1.000,00	1.000,00	1.000,00	1.000,00	1.000,00	1.000,00	1.000,00	1.000,00

Wol Perícia e Consultoria Contábil
 wol.consultoriacontabil@gmail.com (62) 3941-0270 / (62) 98534-2961

• Receita Operacional Bruta

Acréscimo de 2,76% (dois vírgula setenta e seis por cento), cerca de R\$ 523,8 mil.

• Custos

Acréscimo de 13,88% (treze vírgula oitenta e oito por cento), cerca de R\$ 1,6 milhões. Variação expressiva, diligenciaremos sobre o fato ocorrido.

• Despesas Operacionais

Wol Perícia e Consultoria Contábil
 wol.consultoriacontabil@gmail.com (62) 3941-0270 / (62) 98534-2961

Acréscimo de 5,18% (cinco vírgula dezoito por cento), cerca de R\$ 21,1 mil.

• Resultado do Exercício.

Redução de 32,20% (trinta e dois vírgula vinte por cento), cerca de R\$ 1,2 milhões. Sendo lucro no período de R\$ 2,7 milhões.

10. - Índices de Liquidez

Os indicadores financeiros avaliam a capacidade de pagamento da empresa frente às suas obrigações e o seu controle são vitais para os controles dos atos da administração e continuidade empresarial. As informações para o cálculo destes índices são retiradas unicamente das demonstrações patrimoniais e contábil e evidenciam a posição patrimonial da entidade devendo ser atualizadas constantemente para uma correta análise, o qual utilizaremos um período histórico dos últimos 6 meses.

Como regra geral, a leitura dos índices de liquidez é feita da seguinte maneira:

- Índice de liquidez maior do que 1: a empresa possui alguma folga para cumprir com suas obrigações;
- Índice de liquidez igual a 1: os valores à disposição da empresa empatam com as contas que ela tem para pagar;
- Índice de liquidez menor do que 1: se a empresa precisasse quitar todas as suas obrigações no curto prazo, ela não teria recursos suficientes.

Wol Perícia e Consultoria Contábil
 wol.consultoriacontabil@gmail.com (62) 3941-0270 / (62) 98534-2961

ÍNDICES CONSOLIDADOS - AGROINDUSTRIAL

ÍNDICES	mar/22	abr/22	mai/22	jun/22	jul/22	ago/22	Var.
LIQUIDEZ GERAL	0,99	1,11	1,22	1,35	1,35	1,65	0,30
LIQUIDEZ SECA	1,79	2,14	3,91	4,52	7,43	6,41	-1,02
LIQUIDEZ CORRENTE	3,99	4,35	6,29	5,87	9,54	8,62	-0,92
SOLVÊNCIA GERAL	3,15	3,18	3,76	3,97	6,06	5,45	-0,61
LCRATIVIDADE	5,66%	4,39%	4,36%	9,76%	4,78%	7,25%	2,47%

• Liquidez geral

• Acréscimo de 0,30 (zero vírgula trinta pontos). Na liquidez geral do patrimônio, indica quanto a empresa possui em dinheiro, bens e direitos realizáveis a curto e longo prazos, para pagar todas as suas dívidas (passivo exigível), caso a empresa fosse parar suas atividades naquele momento. A interpretação desse índice é no

Wol Perícia e Consultoria Contábil
 wol.consultoriacontabil@gmail.com (62) 3941-0270 / (62) 98534-2961

sentido de "quanto maior, melhor", mantidos constantes os demais fatores.

• Liquidez Seca

Redução de 1,02 (um vírgula zero dois pontos). Na liquidez seca do patrimônio, indica quanto a empresa consegue pagar das suas dívidas desconsiderando os seus estoques, que podem ser obsoletos, não condizentes com a realidade dos saldos apresentados no balanço. Nesse caso, retira-se do ativo circulante a conta estoque. A interpretação do índice de liquidez seca é, "quanto maior, melhor".

• Liquidez Corrente

A liquidez corrente é um indicador utilizado para medir a capacidade que uma empresa possui, em curto prazo, de arcar com todas as suas obrigações. Tivemos uma redução de 0,92 (zero vírgula noventa e dois pontos).

• Solvência Geral

Wol Perícia e Consultoria Contábil
 wol.consultoriacontabil@gmail.com (62) 3941-0270 / (62) 98534-2961



Na solvência geral, o índice expressa o grau de garantia que a empresa dispõe em Ativos (totais), para pagamento do total de suas dívidas. Envolve além dos recursos líquidos, também os permanentes. Tivemos uma redução de 0,61 (zero vírgula sessenta e um pontos).

• **Lucratividade**



A lucratividade é um indicador utilizado para apontar o ganho de uma empresa em relação à atividade que ela desenvolve. Ela aponta se o negócio está justificando ou não a operação, ou seja, se as vendas são suficientes para pagar os custos e as despesas e ainda gerar lucro. Tivemos variação positiva de 2,47% (dois vírgula quarenta e sete por cento) em relação ao mês anterior.

11. - **Balanco Patrimonial do Exercício:**

Balancete de verificação, referente ao período de fevereiro a julho de 2022. Que tem o intuito de fornecer um demonstrativo contábil de todas as contas em movimento na empresa e seu respectivo saldo.

Wol Perícia e Consultoria Contábil
wol.consultoriacontabil@gmail.com (62) 3941-0270 / (62) 98534-2961



SAN LORENZO AGROINDUSTRIAL LTDA						
Conta	maio/22	jun/22	jul/22	ago/22	Var. %	
ATIVO	65.900.000,00	66.870.000,00	66.800.000,00	67.800.000,00	67.800.000,00	3,90%
ATIVO CIRCULANTE	29.475.000,00	31.800.000,00	34.871.000,00	37.219.000,00	40.814.000,00	37,28%
DISPONÍVEL	18.724,00	324.682,00	2.888.000,00	7.419.000,00	6.880.000,00	8.484.540,00
CAIXA E EQUIVALENTES	1.157,00	17.018,00	30.000,00	30.000,00	30.000,00	32.312,00
BANCOS CONTA MOVIMENTO	306.709,00	305.664,00	2.858.000,00	3.849.000,00	1.071.800,00	2.864.510,00
APLICAÇÕES FINANCEIRAS	1.197,28	8.074,91	8.105,15	3.549.000,00	4.544.500,00	6.107.314,00
CRÉDITOS	2.664.402,21	4.332.374,84	5.275.402,22	5.661.800,00	6.101.902,00	7.303.040,00
RECURSOS A RECEBER	2.607.854,00	3.442.329,00	4.202.369,00	5.232.500,00	6.000.000,00	6.507.800,00
IMPLANTADOS DISCONTOADOS	-608.204,00	-1.108.964,24	-388.960,00	-222.780,00	-222.800,00	-222.800,00
RECEBÍVEIS	103.219,00	384.670,00	5.469.900,00	5.469.900,00	5.469.900,00	5.469.900,00
LIQ. REC.	-607.185,00	-724.294,24	-423.060,00	-445.560,00	-445.600,00	-445.600,00
ADJUNTAMENTOS	3.141.683,33	3.060.278,70	5.276.330,65	5.163.680,35	5.672.820,00	6.101.902,00
ADJUNTAMENTO A FORNECEDORES	1.607.151,00	2.065.923,37	5.171.302,01	5.616.494,24	5.609.000,00	6.101.902,00
ADJUNTAMENTO A SALDORES	500	600	600	600	600	600
ADJUNTAMENTOS A EMPREGADOS	4.030,33	19.354,33	7.027,34	7.066,11	8.810,32	8.189,70
IMPOSTOS A RECEBER	6.071.301,11	7.360.344,00	7.656.304,00	7.656.304,00	8.818.181,27	10.000.000,00
IMPOSTOS ESTADUAIS E FEDERAIS	6.071.301,11	7.360.344,00	7.656.304,00	7.656.304,00	8.818.181,27	10.000.000,00
OUTROS CRÉDITOS	1.468.074,78	1.428.074,78	3.000.274,36	2.568.274,36	1.683.402,00	1.568.274,36
CONTRATOS	500	600	600	600	600	600
REMESSA PARA CONVERTO	1.000.000,00	1.000.000,00	1.400.000,00	1.000.000,00	1.000.000,00	1.000.000,00
OPERAÇÕES DE MUTUO	468.074,78	427.474,78	600.000,00	567.674,36	682.802,00	567.674,36
DESPESAS ANTECIPADAS	RS 45.512,27	RS 35.000,00	RS 30.000,00	RS 27.370,00	RS 20.000,00	RS 10.000,00
ALUGUÉIS	RS 20.256,14	RS 17.500,00	RS 15.000,00	RS 13.685,00	RS 10.000,00	RS 5.000,00
SALGADOS DE TRANSPORTES	RS 12.874,77	RS 11.250,00	RS 9.400,00	RS 7.935,00	RS 5.000,00	RS 2.500,00
ESTOQUE	RS 18.261.317,73	RS 18.273.600,00	RS 12.700.750,00	RS 8.861.700,00	RS 8.031.530,00	RS 11.260.000,00
ESTOQUE EM PÓS-LIBERAR	RS 1.121.922,10	RS 1.200.000,00	RS 891.747,97	RS 1.211.900,00	RS 1.211.900,00	RS 1.211.900,00
ESTOQUE MANUFATURADO	RS 17.139.395,63	RS 17.073.600,00	RS 11.808.999,00	RS 7.649.800,00	RS 6.819.630,00	RS 10.048.100,00
ACABADO	RS 1.121.922,10	RS 1.200.000,00	RS 891.747,97	RS 1.211.900,00	RS 1.211.900,00	RS 1.211.900,00
IMPOSTOS DE CONTRAÇÕES	RS -	RS -	RS -	RS -	RS -	RS -
OPERAÇÕES DE MUTUO	RS -	RS -	RS -	RS -	RS -	RS -
ATIVO NÃO CIRCULANTE	16.891.274,00	16.765.126,00	16.516.669,65	16.468.300,00	17.286.731,31	17.517.517,97
PRESTIMOS A LONGO PRAZO	16.891,27	16.765,13	16.516,67	16.468,30	17.286,73	17.517,52
INVESTIMENTOS	16.874,73	16.748,58	16.500,00	16.451,82	17.269,27	17.500,00
OUTROS INVESTIMENTOS	16.874,73	16.748,58	16.500,00	16.451,82	17.269,27	17.500,00
PARTICIPAÇÕES SOCIETARIAS	RS 0,00	RS 0,00	RS 0,00	RS 0,00	RS 0,00	RS 0,00
OUTROS CRÉDITOS LP	322.982,23	322.234,81	306.889,57	290.664,52	290.899,00	287.200,00
IMPÓSTO A RECEBER LP	282.421,58	281.807,77	281.176,14	268.809,28	267.125,18	264.267,70
PROCESSOS SOCIAIS	37.560,65	37.427,04	35.712,43	31.855,24	33.773,82	32.932,30
DEPÓSITOS A DEPÓSITO LP	2.999,00	2.999,00	3.000,00	3.000,00	3.000,00	3.000,00
ATIVO PERMANENTE	20.883.084,54	20.898.726,61	18.792.760,88	18.560.377,00	20.883.084,54	20.877.282,97
IMOBILIZADO	20.883.084,54	20.898.726,61	18.792.760,88	18.560.377,00	20.883.084,54	20.877.282,97
RECURSOS DE CAPITAL	RS 0,00	RS 0,00	RS 0,00	RS 0,00	RS 0,00	RS 0,00
RECURSOS DE CAPITAL	RS 0,00	RS 0,00	RS 0,00	RS 0,00	RS 0,00	RS 0,00
RECURSOS DE CAPITAL	RS 0,00	RS 0,00	RS 0,00	RS 0,00	RS 0,00	RS 0,00
RECURSOS DE CAPITAL	RS 0,00	RS 0,00	RS 0,00	RS 0,00	RS 0,00	RS 0,00
RESULTADO DO EXERCÍCIO	RS 3.000.000,00	RS 3.000.000,00	RS 3.000.000,00	RS 3.000.000,00	RS 3.000.000,00	RS 3.000.000,00
RESULTADO DO EXERCÍCIO	RS 3.000.000,00	RS 3.000.000,00	RS 3.000.000,00	RS 3.000.000,00	RS 3.000.000,00	RS 3.000.000,00

Acréscimo de 7,93% (sete vírgula noventa e três por cento), cerca de R\$ 3,2 milhões.

Disponibilidades:
Acréscimo de 32,65% (trinta e dois vírgula sessenta e cinco por cento), cerca de R\$ 2 milhões. Variação expressiva, diligenciaremos sobre o fato.

Wol Perícia e Consultoria Contábil
wol.consultoriacontabil@gmail.com (62) 3941-0270 / (62) 98534-2961



San Lorenzo Agroindustrial Ltda						
Conta	maio/22	jun/22	jul/22	ago/22	Var. %	
PASSIVO	65.900.000,00	66.870.000,00	66.800.000,00	67.800.000,00	67.800.000,00	3,90%
PASSIVO CIRCULANTE	16.891.274,00	16.765.126,00	16.516.669,65	16.468.300,00	17.286.731,31	17.517.517,97
RECURSOS DE CAPITAL	RS 0,00	RS 0,00	RS 0,00	RS 0,00	RS 0,00	RS 0,00
RECURSOS DE CAPITAL	RS 0,00	RS 0,00	RS 0,00	RS 0,00	RS 0,00	RS 0,00
RECURSOS DE CAPITAL	RS 0,00	RS 0,00	RS 0,00	RS 0,00	RS 0,00	RS 0,00
RECURSOS DE CAPITAL	RS 0,00	RS 0,00	RS 0,00	RS 0,00	RS 0,00	RS 0,00
PASSIVO NÃO CIRCULANTE	49.008.726,00	50.104.874,00	50.283.330,35	51.331.700,00	50.513.268,69	50.282.482,00
PRESTIMOS A LONGO PRAZO	RS 16.891,27	RS 16.765,13	RS 16.516,67	RS 16.468,30	RS 17.286,73	RS 17.517,52
INVESTIMENTOS	RS 16.874,73	RS 16.748,58	RS 16.500,00	RS 16.451,82	RS 17.269,27	RS 17.500,00
OUTROS INVESTIMENTOS	RS 16.874,73	RS 16.748,58	RS 16.500,00	RS 16.451,82	RS 17.269,27	RS 17.500,00
PARTICIPAÇÕES SOCIETARIAS	RS 0,00	RS 0,00	RS 0,00	RS 0,00	RS 0,00	RS 0,00
OUTROS CRÉDITOS LP	322.982,23	322.234,81	306.889,57	290.664,52	290.899,00	287.200,00
IMPÓSTO A RECEBER LP	282.421,58	281.807,77	281.176,14	268.809,28	267.125,18	264.267,70
PROCESSOS SOCIAIS	37.560,65	37.427,04	35.712,43	31.855,24	33.773,82	32.932,30
DEPÓSITOS A DEPÓSITO LP	2.999,00	2.999,00	3.000,00	3.000,00	3.000,00	3.000,00
ATIVO PERMANENTE	20.883.084,54	20.898.726,61	18.792.760,88	18.560.377,00	20.883.084,54	20.877.282,97
IMOBILIZADO	20.883.084,54	20.898.726,61	18.792.760,88	18.560.377,00	20.883.084,54	20.877.282,97
RECURSOS DE CAPITAL	RS 0,00	RS 0,00	RS 0,00	RS 0,00	RS 0,00	RS 0,00
RECURSOS DE CAPITAL	RS 0,00	RS 0,00	RS 0,00	RS 0,00	RS 0,00	RS 0,00
RECURSOS DE CAPITAL	RS 0,00	RS 0,00	RS 0,00	RS 0,00	RS 0,00	RS 0,00
RECURSOS DE CAPITAL	RS 0,00	RS 0,00	RS 0,00	RS 0,00	RS 0,00	RS 0,00
RESULTADO DO EXERCÍCIO	RS 3.000.000,00	RS 3.000.000,00	RS 3.000.000,00	RS 3.000.000,00	RS 3.000.000,00	RS 3.000.000,00
RESULTADO DO EXERCÍCIO	RS 3.000.000,00	RS 3.000.000,00	RS 3.000.000,00	RS 3.000.000,00	RS 3.000.000,00	RS 3.000.000,00



Acréscimo de 5,96% (cinco vírgula noventa e seis por cento), cerca de R\$ 3,4 milhões;

• **Ativo circulante:**



Wol Perícia e Consultoria Contábil
wol.consultoriacontabil@gmail.com (62) 3941-0270 / (62) 98534-2961

Caixa e equivalentes
Redução de 20,11% (vinte vírgula onze por cento), cerca de R\$ 13,1 mil. Variação expressiva, diligenciaremos.

Bancos conta movimento

Wol Perícia e Consultoria Contábil
wol.consultoriacontabil@gmail.com (62) 3941-0270 / (62) 98534-2961

Vol
 Perícia e Consultoria Contábil

San Lorenzo Agroindustrial Ltda
 Bancos conta movimento
 MAR A AGO/22

Acréscimo de 36,67% (trinta e seis vírgula sessenta e sete por cento), cerca de R\$ 613 mil. Variação expressiva, diligenciaremos sobre o fato.

- **Aplicações financeiras:**

San Lorenzo Agroindustrial Ltda
 Aplicações financeiras
 MAR A AGO/22

Acréscimo de 31,95% (trinta e um vírgula noventa e cinco por cento), cerca de R\$ 1,4 milhões. Variação expressiva, diligenciaremos sobre o fato.

- **Os créditos (subgrupo – ativo circulante):**

San Lorenzo Agroindustrial Ltda
 Créditos
 MAR A AGO/22

Wol Perícia e Consultoria Contábil
 wol.consultoriacontabil@gmail.com (62) 3941-0270 / (62) 98534-2961

Vol
 Perícia e Consultoria Contábil

Redução de 17,34% (dezesete vírgula trinta e quatro por cento), cerca de R\$ 1,4 milhões. Variação expressiva, diligenciaremos.

- **Adiantamentos:**

Variação expressiva, diligenciaremos

San Lorenzo Agroindustrial Ltda
 Adiantamentos
 MAR A AGO/22

Redução de 19,88% (dezenove vírgula oitenta e oito por cento), cerca de R\$ 1,1 milhões. Variação expressiva, diligenciaremos

- **Impostos a Recuperar:**

San Lorenzo Agroindustrial Ltda
 Impostos a Recuperar
 MAR A AGO/22

Acréscimo de 14,30% (quatorze vírgula trinta por cento), cerca de R\$ 1,3 milhões. Variação expressiva, diligenciaremos.

- **Outros créditos:**

San Lorenzo Agroindustrial Ltda
 Outros Créditos
 MAR A AGO/22

Wol Perícia e Consultoria Contábil
 wol.consultoriacontabil@gmail.com (62) 3941-0270 / (62) 98534-2961

Vol
 Perícia e Consultoria Contábil

Redução de 2,70% (dois vírgula setenta por cento), cerca de R\$ 44,1 mil.

- **Despesas antecipadas (subgrupo – ativo circulante):**

San Lorenzo Agroindustrial Ltda
 Despesas Antecipadas
 MAR A AGO/22

Aumento de 77,16% (setenta e sete vírgula dezesseis por cento), cerca de R\$ 169,7 mil. Variação expressiva, diligenciaremos sobre o fato.

- **Estoque (subgrupo – ativo circulante):**

San Lorenzo Agroindustrial Ltda
 Estoque
 MAR A AGO/22

Acréscimo de 25,27% (vinte e cinco vírgula vinte e sete por cento), cerca de R\$ 2,2 milhões. Variação expressiva, diligenciaremos sobre o fato.

- **Ativo não circulante:**

Wol Perícia e Consultoria Contábil
 wol.consultoriacontabil@gmail.com (62) 3941-0270 / (62) 98534-2961

Vol
 Perícia e Consultoria Contábil

San Lorenzo Agroindustrial Ltda
 Ativo Não Circulante
 MAR A AGO/22

Aumento de 1,26% (um vírgula vinte e seis por cento), cerca de R\$ 215,7 mil;

- **Outros créditos LP**

San Lorenzo Agroindustrial Ltda
 Outros Créditos LP
 MAR A AGO/22

Acréscimo de 4,73% (quatro vírgula setenta e três por cento), cerca de R\$ 40 mil.

- **Ativo permanente:**

San Lorenzo Agroindustrial Ltda
 Ativo Permanente
 MAR A AGO/22

Aumento de 1,09% (um vírgula zero nove por cento), cerca de R\$ 175,6 mil.

- **Passivo**

Wol Perícia e Consultoria Contábil
 wol.consultoriacontabil@gmail.com (62) 3941-0270 / (62) 98534-2961

Vol
 Perícia e Consultoria Contábil

San Lorenzo Agroindustrial Ltda
Passivo
MAR A AGO/22

Acréscimo de 5,96% (cinco vírgula noventa e seis por cento), cerca de R\$ 3,4 milhões.

- **Passivo circulante:**

San Lorenzo Agroindustrial Ltda
Passivo Circulante
MAR A AGO/22

Acréscimo de 19,44% (dezenove vírgula quarenta e quatro por cento), cerca de R\$ 832 mil. Variação expressiva, diligenciaremos sobre o fato ocorrido.

- **Fornecedores:**

San Lorenzo Agroindustrial Ltda
Fornecedores
MAR A AGO/22

Wol Perícia e Consultoria Contábil
 wol.consultoriacontabil@gmail.com (62) 3941-0270 / (62) 98534-2961

Vol
 Perícia e Consultoria Contábil

Acréscimo de 11,91% (onze vírgula noventa e nove por cento), cerca de R\$ 169,9 mil. Variação expressiva, diligenciaremos.

- **Salários e encargos**

San Lorenzo Agroindustrial Ltda
Salários e Encargos
MAR A AGO/22

Acréscimo de 6,83% (seis vírgula noventa e três por cento), cerca de R\$ 12 mil.

- **Financiamentos Bancários:**

San Lorenzo Agroindustrial Ltda
Financiamentos Bancários
MAR A AGO/22

Redução de 30,62% (trinta vírgula sessenta e dois por cento), cerca de R\$ 83,5 mil. Variação expressiva que diligenciaremos sobre o fato ocorrido.

- **Obrigações tributárias:**

Wol Perícia e Consultoria Contábil
 wol.consultoriacontabil@gmail.com (62) 3941-0270 / (62) 98534-2961

Vol
 Perícia e Consultoria Contábil

San Lorenzo Agroindustrial Ltda
Obrigações Tributárias
MAR A AGO/22

Redução de 12,11% (doze vírgula onze por cento), cerca de R\$ 30 mil. Variação expressiva, diligenciaremos sobre o fato.

- **Parcelamento tributários:**

San Lorenzo Agroindustrial Ltda
Parcelamentos Tributários
MAR A AGO/22

Redução de 5,06% (cinco vírgula zero seis por cento), cerca de R\$ 12,9 mil.

- **Vendas entregas futuras:**

San Lorenzo Agroindustrial Ltda
Vendas entregas futuras
MAR A AGO/22

Wol Perícia e Consultoria Contábil
 wol.consultoriacontabil@gmail.com (62) 3941-0270 / (62) 98534-2961

Vol
 Perícia e Consultoria Contábil

Acréscimo de 2,36% (dois vírgula trinta e seis por cento), cerca de R\$ 666 reais.

- **Adiantamento a clientes:**

San Lorenzo Agroindustrial Ltda
Adiantamento a Clientes
MAR A AGO/22

Acréscimo de 1274% (mil duzentos e setenta e quatro por cento), cerca de R\$ 625,3 mil. Variação expressiva, diligenciaremos sobre o fato.

- **Outras contas a pagar:**

San Lorenzo Agroindustrial Ltda
Outras contas a pagar
MAR A AGO/22

Acréscimo de 36,54% (trinta e seis vírgula cinquenta e quatro por cento), cerca de R\$ 119,8 mil. Variação expressiva, diligenciaremos

- **Remessa para concerto.**

Wol Perícia e Consultoria Contábil
 wol.consultoriacontabil@gmail.com (62) 3941-0270 / (62) 98534-2961

San Lorenzo Agroindustrial Ltda
Reservas para concreto
MAR A AGO/22

Sem alteração em relação ao mês anterior.

- Passivo não circulante:**

San Lorenzo Agroindustrial Ltda
Passivo não circulante
MAR A AGO/22

Redução de 0,40% (zero vírgula quarenta por cento), cerca de R\$ 91,5 mil.

- Patrimônio Líquido:**

San Lorenzo Agroindustrial Ltda
Patrimônio Líquido
MAR A AGO/22

Wol Perícia e Consultoria Contábil
 wol.consultoriacontabil@gmail.com (62) 3941-0270 / (62) 98534-2961

Acréscimo de 8,88% (oito vírgula oitenta e oito por cento), cerca de R\$ 2,7 milhões.

- Reservas de lucros:**

San Lorenzo Agroindustrial Ltda
Reservas de lucros
MAR A AGO/22

Redução de 0,23% (zero vírgula vinte e três por cento), cerca de R\$ 33,1 mil.

- Lucro/Prejuízo acumulados:**

San Lorenzo Agroindustrial Ltda
Lucro/Prejuízo acumulados
MAR A AGO/22

Acréscimo 17,38% (dezesete vírgula trinta e oito por cento), cerca de R\$ 2,7 milhões.

12. Movimentação das contas de resultados

12.1 - Movimentação das contas de resultados referente aos meses em análises.

* San Lorenzo Agroindustrial

Wol Perícia e Consultoria Contábil
 wol.consultoriacontabil@gmail.com (62) 3941-0270 / (62) 98534-2961

MOVIMENTAÇÃO - LUCRO/PREJUÍZO NO PERÍODO

CONTAS	mar/22	abr/22	ma/22	jun/22	jul/22	ago/22	Total
RECEITAS	8.904.005,14	13.813.889,09	14.028.521,71	15.315.817,54	18.113.808,06	18.659.881,04	100.599.006,41
CUSTOS	-6.902.226,29	-10.126.972,31	-11.222.580,50	-11.400.945,70	-13.763.808,97	-15.529.296,11	-77.132.585,78
DESPESAS	-453.597,40	-296.700,16	-433.923,02	-480.515,79	-377.996,50	-428.299,63	-2.550.842,72
(-) Prov. RPP e CUI	-5.462.528,64	R\$ 0,00	R\$ 0,00	-45.138.097,35	R\$ 0,00	R\$ 0,00	-1.860.824,99
LUCRO/PREJUÍZO	R\$ 585.652,81	3.383.316,52	2.368.038,19	3.485.363,55	3.569.002,59	2.602.585,34	18.532.654,94
Varição em percentual	8,50%	95,07%	3,01%	50,70%	34,41%	32,30%	

San Lorenzo Agroindustrial Ltda
LUCRO/PREJUÍZO DO EXERCÍCIO
MAR A AGO/22

* San Lorenzo Logística

MOVIMENTAÇÃO - LUCRO/PREJUÍZO NO PERÍODO

CONTAS	mar/22	abr/22	ma/22	jun/22	jul/22	ago/22	Total
RECEITAS	1.713.108,00	1.800.979,50	1.844.497,69	3.860.055,89	3.240.895,73	4.213.720,79	17.233.257,59
CUSTOS	-1.682.208,28	-1.891.130,01	-2.093.408,14	-2.378.934,12	-3.027.186,13	-3.917.020,55	-16.847.943,33
DESPESAS	26.818,47	11.985,35	10.098,96	48.364,87	30.992,16	115.977,20	392.666,00
(-) Prov. RPP e CUI	85.111.202,25	R\$ 0,00	R\$ 0,00	61.178.875,20	R\$ 0,00	R\$ 0,00	208.159,55
DO EXERCÍCIO	-111.117,81	-57.814,06	-395.869,44	-540.934,88	-276.506,94	-499.820,54	-7.589,88
Varição em percentual	-313,23%	-47,97%	237,41%	17,30%	-151,12%	80,76%	

San Lorenzo Logística Ltda
LUCRO/PREJUÍZO DO EXERCÍCIO
MAR A AGO/22

* San Lorenzo Acumulado (Agroindustrial + Logística)

San Lorenzo Acumulado (Agroindustrial + Logística)
LUCRO/PREJUÍZO DO EXERCÍCIO
MAR A AGO/22

Wol Perícia e Consultoria Contábil
 wol.consultoriacontabil@gmail.com (62) 3941-0270 / (62) 98534-2961

MOVIMENTAÇÃO - LUCRO/PREJUÍZO NO PERÍODO - ACUMULADO AGRO + LOG

CONTAS	mar/22	abr/22	ma/22	jun/22	jul/22	ago/22	Total
RECEITAS	10.614.593,22	15.882.238,39	15.878.039,17	17.381.509,43	21.494.493,29	23.182.211,33	117.822.627,88
CUSTOS	-8.016.258,08	-12.222.222,31	-12.254.079,06	-14.248.859,68	-18.789.825,65	-20.548.794,88	-94.189.529,67
DESPESAS	-440.414,07	-428.689,91	-444.023,08	-630.916,69	-484.376,66	-548.015,83	-3.076.736,31
(-) Prov. RPP e CUI	-85.524.883,89	R\$ 0,00	R\$ 0,00	R\$ 1.036.975,30	R\$ 0,00	R\$ 0,00	-7.377.275,23
LUCRO/PREJUÍZO	1.172.115,28	3.230.636,17	3.179.937,03	2.677.726,96	2.179.891,10	2.085.399,42	15.424.698,84
Varição em percentual	-1,50%	95,19%	-1,50%	-84,70%	28,15%	-24,89%	

San Lorenzo Agroindustrial Ltda
LUCRO/PREJUÍZO DO EXERCÍCIO - ACUMULADO
MAR A AGO/22

12.2 - Movimentação do patrimônio líquido referente março a Agosto de 2022

PATRIMÔNIO LÍQUIDO - LOGÍSTICA

PERÍODO	mar/22	abr/22	ma/22	jun/22	jul/22	ago/22
Patrimônio Líquido	1.184.475,32	987.535,63	802.476,19	761.545,30	538.052,24	1.037.854,78
Varição em percentual	0,00%	-14,48%	-19,50%	-67,41%	105,72%	92,89%

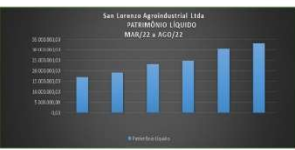
San Lorenzo Logística Ltda
PATRIMÔNIO LÍQUIDO
MAR/22 a AGO/22

PATRIMÔNIO LÍQUIDO - AGROINDUSTRIAL

PERÍODO	mar/22	abr/22	ma/22	jun/22	jul/22	ago/22
Patrimônio Líquido	16.997.751,70	19.183.355,16	23.169.113,88	24.686.254,64	30.529.890,50	33.240.237,48
Varição em percentual	14,30%	12,86%	20,78%	6,50%	23,67%	8,88%

San Lorenzo Acumulado (Agroindustrial + Logística)
PATRIMÔNIO LÍQUIDO
MAR/22 a AGO/22

Wol Perícia e Consultoria Contábil
 wol.consultoriacontabil@gmail.com (62) 3941-0270 / (62) 98534-2961



13. Ebtida

DESCRIÇÃO	DEMONSTRATIVO DO RESULTADO DA EXERCÍCIO - 2022					
	2020	2021	2022	2022	2022	%
RECEITA DO PERÍODO	5.240.222,79	54.259.222,23	14.109.241,99	15.122.752,24	20.962.070,11	12.147.292,34
RECEITAS OPERACIONAIS	1.020.000,00	10.000,00	102.252,00	702.052,00	200.252,00	102.252,00
RECEITAS LÍQUIDAS DE PERÍODO	6.260.222,79	64.259.222,23	14.211.493,99	15.824.804,24	21.162.322,11	12.249.544,34
CUSTOS OPERACIONAIS	5.480.222,79	9.115.747,24	9.182.742,00	12.142.202,24	11.259.200,24	12.462.202,24
DESEMBOLSOS DE PERÍODO	10.240,12	10.240,12	1.075.472,28	1.482.032,72	1.718.032,72	1.894.772,12
RESULTADO OPERACIONAL	3.680.000,00	3.780.000,00	3.449.280,00	3.200.569,28	4.185.089,15	3.352.369,15
DESEMBOLSOS OPERACIONAIS	100.000,00	100,00	100,00	100,00	100,00	100,00
RESULTADO LÍQUIDO DO PERÍODO	3.580.000,00	3.680.000,00	3.449.180,00	3.200.469,28	4.184.989,15	3.352.269,15
% RESULTADO OPERACIONAL	20,00	20,00	20,00	20,00	20,00	20,00
DESEMBOLSOS	0,00	0,00	0,00	0,00	0,00	0,00
DESEMBOLSOS LÍQUIDOS DE PERÍODO	100,00	100,00	100,00	100,00	100,00	100,00
DESEMBOLSOS LÍQUIDOS DE PERÍODO	100,00	100,00	100,00	100,00	100,00	100,00
LÍQUIDO / RESULTADO CONTÁBIL	1.000,00	1.000,00	1.000,00	1.000,00	1.000,00	1.000,00

14. Do 9º Termo de Diligência referente as variações do mês de agosto de 2022.




Wol Perícia e Consultoria Contábil
 wol.consultoriacontabil@gmail.com (62) 3941-0270 / (62) 98534-2961




15. Preliminarmente, em síntese, e em caráter não exaustivo, constatamos que as Recuperandas, apresentaram registro de lucros em agosto de 2022, sendo na Agroindustrial o valor de R\$ 2.7 milhões e na Logística R\$ 499,8 mil, que constatamos que o resultado positivo é devido ao aumento das receitas e redução nas despesas em ambas, totalizando o mês de agosto de R\$ 3.2 milhões e no exercício de 2022 de R\$ 18.5 milhões.

16 - Por fim, submetemos a Vossa Senhoria o presente relatório e colocamo-nos à disposição para eventuais esclarecimentos que se fizerem necessários.

Wol Consultoria e Serviços Contábeis Eireli
 Wanderley de Oliveira Leite
 CRC/GO 012506

Wol Perícia e Consultoria Contábil
 wol.consultoriacontabil@gmail.com (62) 3941-0270 / (62) 98534-2961

6. As demonstrações de resultados mensais nos anos de 2020, 2021 e 2022 da SAN LORENZO, individualmente examinadas e demais indicadores, consolidados, assim se comportaram:

a) Demonstrações de resultados (DRE) mensais do ano de 2020, 2021 e janeiro a agosto de 2022:

DEMONSTRAÇÕES DE RESULTADOS - DRE						
SAN LORENZO - 2020						
CONTAS	JAN	FEV	MAR	ABR	MAI	JUN
RECEITA BRUTA	R\$2.127.887	R\$2.500.374	R\$2.431.602	R\$2.532.126	R\$2.439.323	R\$2.994.922
RECEITA OPERACIONAL BRUTA	R\$1.547.285	R\$2.230.429	R\$2.345.945	R\$2.350.358	R\$2.387.684	R\$2.803.400
RECEITA LÍQUIDA	R\$1.299.648	R\$1.991.418	R\$2.124.278	R\$2.143.537	R\$2.279.310	R\$2.667.006
DESPESAS E RECEITAS OPERACIONAIS	-R\$139.883	-R\$254.422	-R\$147.426	-R\$231.646	-R\$286.340	-R\$322.129
RESULTADO OPERACIONAL	-R\$867.943	-R\$460.348	R\$91.270	R\$209.073	R\$105.967	-R\$149.676
CUSTOS	-R\$1.921.584	-R\$2.105.443	-R\$1.729.848	-R\$1.600.673	-R\$1.718.592	-R\$2.307.349
RESULTADO LÍQUIDO DO EXERCÍCIO	-R\$823.555	-R\$460.348	R\$61.554	R\$247.816	R\$133.167	-R\$149.676
VARIAÇÕES % / R\$	54,9%	-44,1%	-113,4%	302,6%	-46,3%	-212,4%
	-R\$291.955	R\$363.208	R\$521.901	R\$186.263	-R\$114.650	-R\$282.842



Valor: R\$ 17.517.757,97
 PROCESSO CIVEL E DO TRABALHO -> Processo de Conhecimento -> Procedimento de Conhecimento -> Procedimentos Especiais -> Procedimentos Regidos por Outros Códigos, Leis Esparsas e Regimento
 TRINDADE - 2ª VARA CÍVEL E AMBIENTAL
 Usuário: IZADORA VITOR DIAS DE REZENDE - Data: 12/11/2023 08:46:29

DEMONSTRAÇÕES DE RESULTADOS - DRE							
SAN LORENZO - 2020							
CONTAS	JUL	AGO	SET	OUT	NOV	DEZ	TOTAL
RECEITA BRUTA	R\$5.040.290	R\$6.014.979	R\$8.464.814	R\$8.838.899	R\$6.679.755	R\$3.878.251	R\$53.943.222
RECEITA OPERACIONAL BRUTA	R\$4.904.185	R\$5.754.804	R\$7.665.004	R\$7.268.118	R\$5.543.968	R\$3.274.076	R\$48.075.256
RECEITA LIQUIDA	R\$4.676.208	R\$5.475.079	R\$7.227.815	R\$7.800.405	R\$5.889.296	R\$3.451.076	R\$47.025.075
DESPESAS E RECEITAS OPERACIONAIS	-R\$300.248	-R\$363.244	-R\$402.382	-R\$509.365	-R\$509.764	-R\$420.748	-R\$3.887.598
RESULTADO OPERACIONAL	R\$991.760	R\$825.369	R\$2.066.522	R\$2.812.943	R\$768.014	R\$297.605	R\$6.690.558
RESULTADO OPERACIONAL CUSTOS	-R\$3.164.773	-R\$4.048.191	-R\$4.593.783	-R\$4.260.287	-R\$4.311.451	-R\$2.403.441	-R\$34.165.413
RESULTADO LÍQUIDO DO EXERCÍCIO	R\$985.543	R\$825.369	R\$2.066.522	R\$4.922.767	R\$768.014	-R\$643.857	R\$7.933.315
VARIAÇÕES % / R\$	-758,5%	-16,3%	150,4%	138,2%	-84,4%	-183,8%	
	R\$1.135.218	-R\$160.174	R\$1.241.154	R\$2.856.244	-R\$4.154.753	-R\$1.411.871	

DEMONSTRAÇÕES DE RESULTADOS - DRE							
SAN LORENZO - 2021							
CONTAS	JAN	FEV	MAR	ABR	MAI	JUN	
RECEITA BRUTA	R\$ 5.677.476	R\$ 7.049.642	R\$ 8.122.161	R\$ 8.134.508	R\$ 7.254.039	R\$9.955.199	
RECEITA OPERACIONAL BRUTA	R\$ 5.548.152	R\$ 6.705.887	R\$ 7.873.631	R\$ 8.108.228	R\$ 7.254.039	R\$9.680.911	
RECEITA LIQUIDA	R\$ 5.106.550	R\$ 6.202.371	R\$ 7.362.450	R\$ 7.571.152	R\$ 6.816.950	R\$9.187.110	
DESPESAS E RECEITAS OPERACIONAIS	-R\$ 340.183	-R\$ 400.318	-R\$ 725.012	-R\$ 383.088	-R\$ 418.658	-R\$369.987	
RESULTADO OPERACIONAL	R\$ 2.154.199	R\$ 1.031.509	R\$ 798.665	R\$ 1.579.413	R\$ 719.280	R\$3.435.041	
RESULTADO OPERACIONAL CUSTOS	-R\$ 2.508.738	-R\$ 4.624.352	-R\$ 5.611.241	-R\$ 5.349.688	-R\$ 5.159.677	-R\$4.976.894	
RESULTADO LÍQUIDO DO EXERCÍCIO	R\$ 2.154.199	R\$ 1.032.024	-R\$ 547.304	R\$1.579.413	R\$719.280	R\$1.569.564	
VARIAÇÕES % / R\$	-434,6%	-52,1%	-153,0%	-388,6%	-54,5%	118,2%	
	R\$2.798.056	-R\$1.122.174	-R\$1.579.329	R\$2.126.717	-R\$860.133	R\$850.285	

DEMONSTRAÇÕES DE RESULTADOS - DRE							
SAN LORENZO - 2021							
CONTAS	JAN	FEV	MAR	ABR	MAI	JUN	
RECEITA BRUTA	R\$13.343.648	R\$12.880.020	R\$16.472.680	R\$10.956.262	R\$5.550.756	R\$5.112.962	R\$110.509.353
RECEITA OPERACIONAL BRUTA	R\$13.216.856	R\$12.830.020	R\$16.109.733	R\$10.822.864	R\$5.549.646	R\$4.912.502	R\$108.612.467
RECEITA LIQUIDA	R\$12.517.717	R\$12.112.516	R\$15.157.206	R\$10.221.208	R\$5.165.863	R\$4.607.214	R\$102.028.305
DESPESAS E RECEITAS OPERACIONAIS	-R\$379.017	-R\$442.657	-R\$421.718	-R\$533.727	-R\$356.340	-R\$683.194	-R\$5.453.897
RESULTADO OPERACIONAL	R\$1.669.812	R\$1.466.763	R\$1.458.246	R\$184.246	-R\$1.200.100	-R\$485.605	R\$12.811.467
RESULTADO OPERACIONAL CUSTOS	-R\$10.140.339	-R\$9.583.403	-R\$12.310.238	-R\$8.082.248	-R\$5.223.910	-R\$3.771.941	-R\$77.342.668
RESULTADO LÍQUIDO DO EXERCÍCIO	-R\$8.470.527	-R\$8.116.640	-R\$10.851.992	-R\$7.898.002	-R\$6.424.010	-R\$4.257.546	-R\$165.531.201
VARIAÇÕES % / R\$	-10,0%	-10,0%	-10,0%	-10,0%	-10,0%	-10,0%	

DEMONSTRAÇÕES DE RESULTADOS - DRE							
SAN LORENZO - 2022							
CONTAS	JAN	FEV	MAR	ABR	MAI	JUN	
RECEITA BRUTA	R\$ 5.069.816	R\$ 7.517.149	R\$ 9.543.336	R\$ 14.430.824	R\$ 14.698.245	R\$16.025.751	
RECEITA OPERACIONAL BRUTA	R\$ 5.069.816	R\$ 7.517.149	R\$ 9.374.704	R\$ 14.430.824	R\$ 14.698.245	R\$15.989.418	
RECEITA LIQUIDA	R\$ 4.797.063	R\$ 6.925.320	R\$ 8.904.005	R\$ 13.813.889	R\$ 14.029.522	R\$15.315.918	
DESPESAS E RECEITAS OPERACIONAIS	-R\$ 291.209	-R\$ 315.449	-R\$ 457.426	-R\$ 414.701	-R\$ 432.923	-R\$447.524	
RESULTADO OPERACIONAL	R\$ 271.025	R\$ 1.547.201	R\$ 2.128.177	R\$ 2.609.610	R\$ 4.204.796	R\$3.062.448	
RESULTADO OPERACIONAL CUSTOS	-R\$ 3.676.428	-R\$ 4.648.860	-R\$ 5.769.884	-R\$ 9.207.803	-R\$ 9.146.088	-R\$10.336.939	
RESULTADO LÍQUIDO DO EXERCÍCIO	-R\$3.405.403	-R\$3.101.659	-R\$3.641.707	-R\$6.598.193	-R\$4.941.292	-R\$7.274.491	
VARIAÇÕES % / R\$	-10,0%	-10,0%	-10,0%	-10,0%	-10,0%	-10,0%	

DEMONSTRAÇÕES DE RESULTADOS - DRE			
SAN LORENZO - 2022			
CONTAS	JAN	AGO	TOTAL
RECEITA BRUTA	R\$19.082.060	R\$19.647.592	R\$106.014.772
RECEITA OPERACIONAL BRUTA	R\$18.974.053	R\$19.497.884	R\$105.552.093
RECEITA LIQUIDA	R\$18.153.808	R\$18.659.481	R\$100.599.006
DESPESAS E RECEITAS OPERACIONAIS	-R\$406.174	-R\$428.999	-R\$3.194.404
RESULTADO OPERACIONAL	R\$3.948.245	R\$2.707.698	R\$20.479.200
RESULTADO OPERACIONAL CUSTOS	-R\$12.083.775	-R\$13.718.007	-R\$68.587.784
RESULTADO LÍQUIDO DO EXERCÍCIO	-R\$8.135.530	-R\$11.010.309	-R\$48.108.584
VARIAÇÕES % / R\$	-10,0%	-10,0%	-10,0%

b) Indicadores financeiros mensais do exercício de 2020, 2021 e janeiro a agosto de 2022.

2020												
ÍNDICES	JAN	FEV	MAR	ABR	MAI	JUN	JUL	AGO	SET	OUT	NOV	DEZ
LIQUIDEZ GERAL	0,30	0,34	0,35	0,80	0,81	0,80	0,84	0,88	0,95	1,08	1,11	1,04
LIQUIDEZ SECA	1,18	1,06	1,04	1,08	1,15	1,12	1,22	1,26	1,45	1,77	2,11	1,18
LIQUIDEZ CORRENTE	1,22	1,11	1,12	1,16	1,22	1,16	1,28	1,38	1,60	1,90	2,35	1,69
SOLVÊNCIA GERAL	0,81	0,81	0,81	0,80	0,81	0,80	0,84	0,88	0,95	1,08	1,11	1,04
LUCRATIVIDADE	-38,70%	-18,41%	2,53%	9,79%	5,46%	-5,00%	19,55%	13,72%	24,41%	55,69%	11,50%	-16,60%

2021												
ÍNDICES	JAN	FEV	MAR	ABR	MAI	JUN	JUL	AGO	SET	OUT	NOV	DEZ
LIQUIDEZ GERAL	1,18	1,22	1,20	1,24	1,22	1,24	1,30	1,34	1,41	1,35	0,82	0,87
LIQUIDEZ SECA	1,47	1,60	1,58	1,54	1,71	2,15	2,54	2,28	2,71	2,36	1,38	1,23
LIQUIDEZ CORRENTE	2,38	2,49	2,30	2,27	2,26	2,46	2,87	2,52	3,13	2,93	3,31	2,89
SOLVÊNCIA GERAL	1,18	1,22	1,20	1,24	1,22	1,24	1,30	1,34	1,41	1,35	1,35	1,43
LUCRATIVIDADE	37,94%	25,03%	12,66%	14,55%	13,63%	14,09%	13,10%	13,30%	12,31%	9,10%	-4,63%	-10,76%

2022									
ÍNDICES	JAN	FEV	MAR	ABR	MAI	JUN	JUL	AGO	
LIQUIDEZ GERAL	0,89	0,95	0,99	1,11	1,22	1,35	1,35	1,65	
LIQUIDEZ SECA	1,40	1,64	1,79	2,14	3,91	4,52	7,43	6,41	
LIQUIDEZ CORRENTE	3,16	3,29	3,99	4,35	6,29	5,87	9,54	8,62	
SOLVÊNCIA GERAL	1,45	1,50	3,15	3,18	3,76	3,97	6,06	5,45	
LUCRATIVIDADE	18,71%	4,86%	4,48%	5,49%	3,50%	9,76%	4,78%	7,25%	

7. As análises dos indicadores de estoques de produtos comercializados, matérias primas e insumos dos anos de 2020, 2021 e janeiro a agosto de 2022:

ORD	UNID	PRODUTO	2020												
			JAN	FEV	MAR	ABR	MAI	JUN	JUL	AGO	SET	OUT	NOV	DEZ	TOTAL
1	KG	CAROÇO DE ALGODÃO	452.600	1.098.082	1.398.383	957.090	514.290	118.989	47.879	994.243	1.444.334	1.824.974	1.871.131	4.525.579	15.247.574
2	KG	FARELO DE ALGODÃO	0	0	0	0	0	0	0	0	0	0	0	0	0
3	KG	GERMEN DE MILHO	0	0	0	0	0	0	0	0	0	0	0	0	0
4	KG	FARELO DE ALGODÃO ENSACADO	0	0	0	0	0	0	0	0	0	0	0	0	0
5	KG	TORTA ENSACADA	0	2.700	44.950	19.500	12.620	11.800	116.040	11.080	22.880	11.720	23.568	56.309	333.167
6	KG	CONCENTRAL ENSACADO	1.360	10.800	7.040	2.560	3.080	90.680	23.520	0	0	12.286	436.575	587.901	
7	KG	TORTA - A GRANEL	0	41.000	56.570	67.882	114.286	84.847	141.000	119.707	256.687	71.159	33.631	61.381	1.048.150
8	KG	CONCENTRAL - A GRANEL	0	0	0	0	0	0	0	9.200	0	0	0	9.200	
9	TQ	ÓLEO BRUTO	3.890	7.150	5.840	35.000	33.000	54.000	12.290	47.000	100.500	48.000	2.935	114.830	464.435
10	TQ	ÓLEO SEMI-REFINADO	0	0	0	0	0	0	0	0	0	0	0	0	0
11	HG	BORRA DE ÓLEO	0	0	0	0	0	0	0	0	0	0	0	0	0
12	KG	ACIDO CLORIDRICO	0	0	0	0	0	0	0	0	0	0	0	0	0
13	KG	CAL	0	0	0	0	0	0	0	0	0	0	0	0	0
14	KG	MELAÇO	225.830	123.518	180.340	140.770	112.484	148.949	286.346	281.425	59.011	104.819	70.012	430.804	2.164.308
15	UND	PAPEL FILTRO 1660X800	0	0	0	0	0	0	0	0	0	0	0	0	0
16	UND	PAPEL FILTRO 81X80	0	0	0	0	0	0	0	0	0	0	0	0	0
17	KG	PROPIMPEX (CONSERVANTE)	0	0	0	0	0	0	0	0	0	0	0	0	0
18	UND	SACOS DE CONCENTRAL	5.630	690	26.442	6.700	6.916	4.803	17.269	31.388	74.225	191.465	155.444	119.036	640.008
19	UND	SACOS DE TORTA	0	7.510	4.185	2.752	0	3.983	17.873	23.156	42.708	32.382	35.312	21.699	191.560
20	KG	SAL FINO	0	0	0	0	0	0	0	0	0	0	0	0	0
21	KG	SODA CAUSTICA	0	0	0	0	0	0	0	0	0	0	0	0	0
22	KG	TERRA CLARIFICANTE	0	0	0	0	0	0	0	0	0	0	0	0	0



Valor: R\$ 17.517.757,97
 PROCESSO CIVEL E DO TRABALHO -> Processo de Conhecimento -> Procedimento de Conhecimento -> Procedimentos Especiais -> Procedimentos Regidos por Outros Códigos, Leis Esparças e Regimento
 TRINDADE - 2ª VARA CIVEL E AMBIENTAL
 Usuário: IZADORA VITOR DIAS DE REZENDE - Data: 12/11/2023 08:46:29

ORD	UND	PRODUTOS	jan/20	fev/20	mar/20	abr/20	mai/20	jun/20	jul/20	ago/20	set/20	out/20	nov/20	dez/20	TOTAL	PART%
1	KG	TORTA ENSACADA	0	2.700	44.950	19.500	12.620	11.800	116.040	11.080	22.880	11.720	23.568	56.309	333.167	14%
2	KG	CONCENTRAL ENSACADO	1.360	0	10.800	7.040	2.560	3.080	90.680	23.520	0	0	12.286	436.575	587.901	24%
3	KG	TORTA - A GRANEL	0	41.000	56.570	67.882	114.286	84.847	141.000	119.707	256.687	71.159	33.631	61.381	1.048.150	43%
4	KG	CONCENTRAL - A GRANEL	0	0	0	0	0	0	0	9.200	0	0	0	9.200	0%	
5	TQ	ÓLEO BRUTO	3.890	7.150	5.840	35.000	33.000	54.000	12.290	47.000	100.500	48.000	2.935	114.830	464.435	19%
TOTAL			5.250	50.850	118.160	129.422	162.466	153.727	360.010	201.307	389.267	130.879	72.420	669.095	2.442.853	86%
VARIAÇÕES % e QTDE			BASE													
				45.600	67.310	11.262	33.044	-8.739	206.283	-158.703	187.960	-258.388	-58.459	596.675		

ORD	UND	PRODUTOS	2020	2021	2022	2023	2024	2025	2026	2027	2028	2029	2030	TOTAL	PART%
1	KG	[REDACTED]	6.377.017	6.304.144	6.333.595	7.213.053	4.523.166	1.143.254	1.734.577	3.387.003	#####	5.790.005	9.324.855	11.757.345	67.936.72
2	KG	FARELO DE ALGODÃO	0	0	0	0	0	0	0	0	0	0	0	0	
3	KG	GERMEN DE MILHO	0	0	0	0	0	0	0	0	0	0	0	0	
4	KG	FARELO DE ALGODÃO ENSACADO	0	0	0	0	0	0	0	0	0	0	0	0	
5	KG	[REDACTED]	112.520	228.160	32.600	4.680	1.320	10.480	93.080	136.636	61.760	257.320	147.040	51.880	1.137.476
6	KG	[REDACTED]	6.880	270.880	36.120	4.600	480	44.760	38.080	262.057	79.200	273.760	947.320	1.066.800	3.030.937
7	KG	[REDACTED]	95.131	43.131	134.479	8.045	21.632	219.595	221.040	606.026	130.959	318.214	154.000	114.159	2.066.411
8	KG	[REDACTED]	0	0	0	0	0	0	0	0	0	107.200	58.740	4.010	169.950
9	TQ	[REDACTED]	22.050	51.750	26.100	45.900	17.100	134.550	113.860	212.525	64.933	163.800	29.580	11.700	893.848
10	TQ	ÓLEO SEMI-REFINADO	0	0	0	0	0	0	0	0	0	0	0	0	
11	HG	BORRA DE ÓLEO	0	0	0	0	0	0	0	0	0	0	0	0	
12	KG	ACIDO CLORIDRICO	0	0	0	0	0	0	0	0	0	0	0	0	
13	KG	CAL	0	0	0	0	0	0	0	0	0	0	0	0	
14	KG	MELAÇO	275.133	243.949	293.506	321.037	417.256	379.024	215.016	375.499	238.066	177.153	308.150	370.762	3.614.551
15	UND	PAPEL FILTRO 1660X800	0	0	0	0	0	0	0	0	0	0	0	0	
16	UND	PAPEL FILTRO 81X80	0	0	0	0	0	0	0	0	0	0	0	0	
17	KG	PROPIMPEX (CONSERVANTE)	0	0	0	0	0	0	0	0	0	0	0	0	
18	UND	SACOS DE CONCENTRAL	138.030	167.947	136.434	168.593	145.042	112.203	67.989	70.124	141.390	214.920	179.286	157.419	1.699.377
19	UND	SACOS DE TORTA	37.968	48.204	31.652	32.429	43.920	72.727	41.286	33.531	70.308	116.255	136.923	128.035	793.238
20	KG	SAL FINO	0	0	0	0	0	0	0	0	0	0	0	0	
21	KG	SODA CAUSTICA	0	0	0	0	0	0	0	0	0	0	0	0	
22	KG	TERRA CLARIFICANTE	0	0	0	0	0	0	0	0	0	0	0	0	
23	KG	GERMEN DE MILHO	0	0	0	0	140.930	64.005	23.008	45.930	0	0	0	0	273.873

ORD	UND	PRODUTOS	2020	2021	2022	2023	2024	2025	2026	2027	2028	2029	2030	TOTAL	PART%	
1	KG	TORTA ENSACADA	112.520	228.160	32.600	4.680	1.320	10.480	93.080	136.636	61.760	257.320	147.040	51.880	1.137.476	16%
2	KG	CONCENTRAL ENSACADO	6.880	270.880	36.120	4.600	480	44.760	38.080	262.057	79.200	273.760	947.320	1.066.800	3.030.937	42%
3	KG	TORTA - A GRANEL	95.131	43.131	134.479	8.045	21.632	219.595	221.040	606.026	130.959	318.214	154.000	114.159	2.066.411	28%
4	KG	CONCENTRAL - A GRANEL	0	0	0	0	0	0	0	9.200	0	0	0	9.200	2%	
5	TQ	ÓLEO BRUTO	22.050	51.750	26.100	45.900	17.100	134.550	113.860	212.525	64.933	163.800	29.580	11.700	893.848	12%
TOTAL			236.581	599.971	195.220	23.280	7.720	77.270	286.539	542.404	247.893	645.300	348.265	187.774	3.323.442	
VARIAÇÕES % e QTDE			BASE													
				151%	-61%	-72%	-36%	910%	14%	161%	-72%	233%	19%	-7%		
				357.340	-364.622	-166.074	-22.693	368.853	56.675	751.184	-880.392	783.442	216.386	-88.131		

ORD	UND	PRODUTOS	2020	2021	2022	2023	2024	2025	2026	2027	2028	2029	2030	TOTAL	
1	KG	[REDACTED]				10.776.735		10.425.486	10.638.137	9.182.690	5.689.740	4.763.744	5.576.666	6.486.598	63.539.796
2	KG	FARELO DE ALGODÃO				0		0	0	0	0	0	0	0	0
3	KG	GERMEN DE MILHO				0		0	0	0	0	0	0	0	0
4	KG	FARELO DE ALGODÃO ENSACADO				0		0	0	0	0	0	0	0	0
5	KG	[REDACTED]				9.400		56.120	32.240	76.480	1.739	3.426	61.680	223	241.308
6	KG	[REDACTED]				1.096.720		1.071.680	601.480	510.120	8.300	7.779	259.800	2.582	3.558.461
7	KG	[REDACTED]				224.262		123.099	230.438	92.242	181.373	329.878	144.649	343.325	1.669.266
8	KG	[REDACTED]				52.990		46.960	44.260	0	59.700	0	14.040	37.420	255.370
9	TQ	[REDACTED]				19.350		6.300	34.650	15.181	27.257	79.800	89.773	186.645	458.956
10	TQ	ÓLEO SEMI-REFINADO				0		0	0	0	0	0	0	0	0
11	HG	BORRA DE ÓLEO				0		0	0	0	0	0	0	0	0
12	KG	ACIDO CLORIDRICO				0		0	0	0	0	0	0	0	0
13	KG	CAL				0		0	0	0	0	0	0	0	0
14	KG	MELAÇO				299.816		361.333	380.584	376.870	252.962	252.181	242.771	238.400	2.404.917
15	UND	PAPEL FILTRO 1660X800				0		0	0	0	0	0	0	0	0
16	UND	PAPEL FILTRO 81X80				0		0	0	0	0	0	0	0	0
17	KG	PROPIMPEX (CONSERVANTE)				0		0	0	0	0	0	0	0	0
18	UND	SACOS DE CONCENTRAL				136.207		130.646	124.517	153.919	116.056	125.025	73.056	27.625	887.051
19	UND	SACOS DE TORTA				114.542		94.857	65.852	49.270	29.598	64.788	38.961	39.619	497.487
20	KG	SAL FINO				0		0	0	0	0	0	0	0	0
21	KG	SODA CAUSTICA				0		0	0	0	0	0	0	0	0
22	KG	TERRA CLARIFICANTE				0		0	0	0	0	0	0	0	0
23	KG	GERMEN DE MILHO				0		0	0	0	0	0	0	0	0



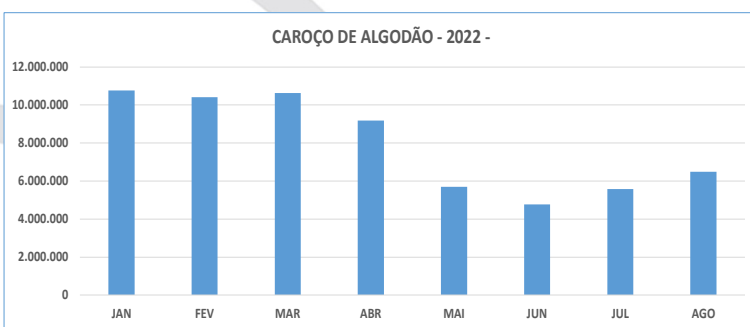
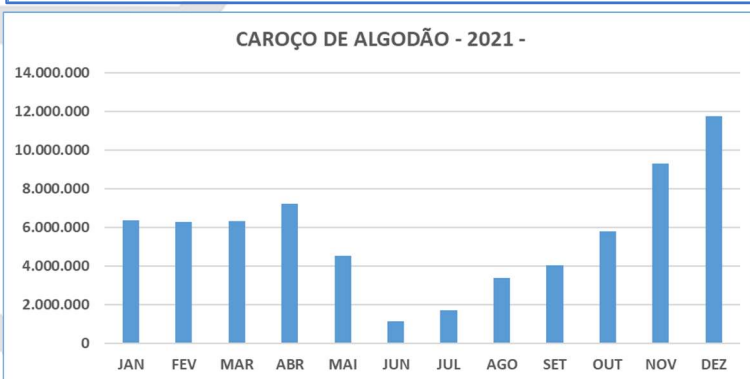
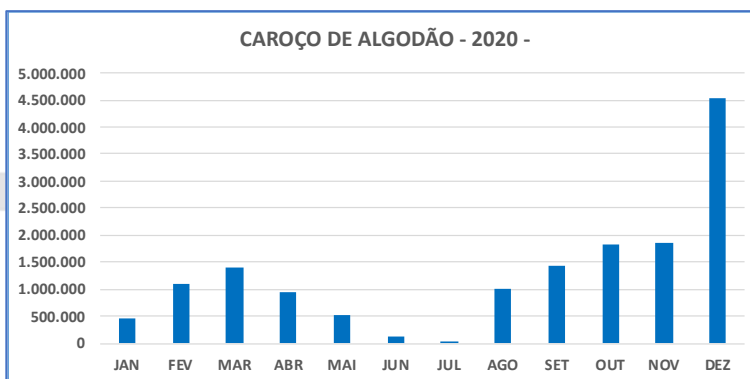
ORD	UND	PRODUTOS											
1	KG	TORTA ENSACADA	9.400	58.120	32.240	76.480	1.739	3.426	61.680	223	241.308	4%	
2	KG	CONCENTRAL ENSACADO	1.096.720	1.071.680	601.480	510.120	8.300	7.779	259.800	2.582	3.558.461	58%	
3	KG	TORTA - A GRANEL	224.262	123.099	230.438	92.242	181.373	329.878	144.649	343.325	1.669.266	27%	
4	KG	CONCENTRAL - A GRANEL	52.990	46.960	44.260	0	59.700	0	14.040	37.420	255.370	4%	
5	TQ	ÓLEO BRUTO	19.350	6.300	34.650	15.181	27.257	79.800	89.773	186.645	458.956	7%	
TOTAL													
VARIAÇÕES % e QTDE			BASE	-7%	-28%	-26%	-60%	51%	35%	0%			
				-98.563	-361.091	-249.045	-415.654	142.514	149.059	253			

8. Os estoques apresentados pela devedora, tendo a sua principal matéria prima o caroço de algodão, e, noutro lado, os produtos comercializados: a) torta ensacada; b) central ensacado; c) torta a granel; d) melão e e) óleo bruto, comportaram-se no período de 2020, 2021 e janeiro a agosto de 2022, conforme seguem as tabelas e gráficos, e, também, para cada indicador apresentamos comparativos em paralelos espelhados nas ocorrências correlatas ao último mês em análise:

a) Caroço de algodão.

ORD	UND	PRODUTO	jan/20	fev/20	mar/20	abr/20	mai/20	jun/20	jul/20	ago/20	set/20	out/20	nov/20	dez/20	TOTAL
1	KG	CAROÇO DE ALGODÃO	452.600	1.098.082	1.398.383	957.090	514.290	118.989	47.879	994.243	1.444.334	1.824.974	1.871.131	4.525.579	15.247.574
VARIAÇÕES % e QTDE			BASE	143%	27%	-32%	-46%	-77%	-60%	1977%	45%	26%	3%	142%	
				645.482	300.301	-441.293	-442.800	-395.301	-71.110	946.364	450.091	380.640	46.157	2.654.448	

ORD	UND	PRODUTO													
1	KG	CAROÇO DE ALGODÃO	6.377.017	6.304.144	6.333.595	7.213.053	4.523.166	1.143.254	1.734.577	3.387.003	4.048.708	5.790.005	9.324.855	11.757.345	67.936.722
VARIAÇÕES % e QTDE			BASE	-1%	0%	14%	-37%	-75%	52%	95%	20%	43%	61%	26%	
				-72.873	29.451	879.458	-2.689.887	-3.379.912	591.323	1.652.426	661.705	1.741.297	3.534.850	2.432.490	



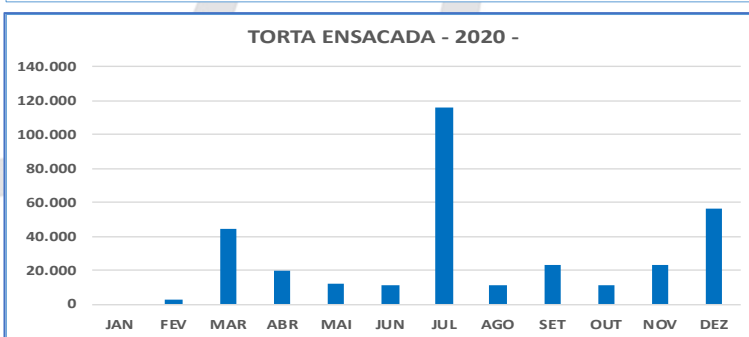
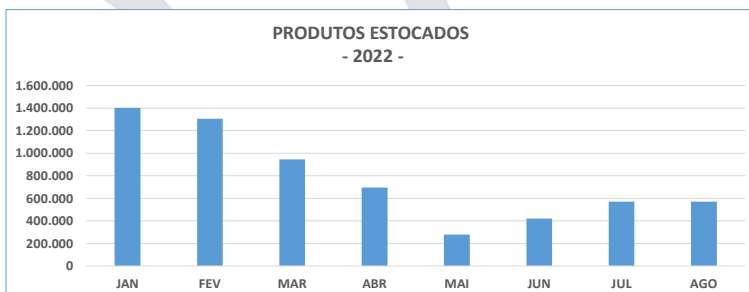
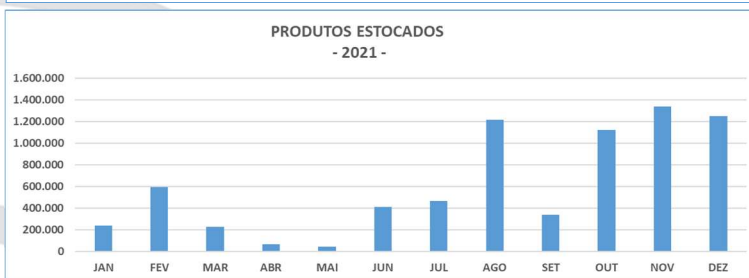
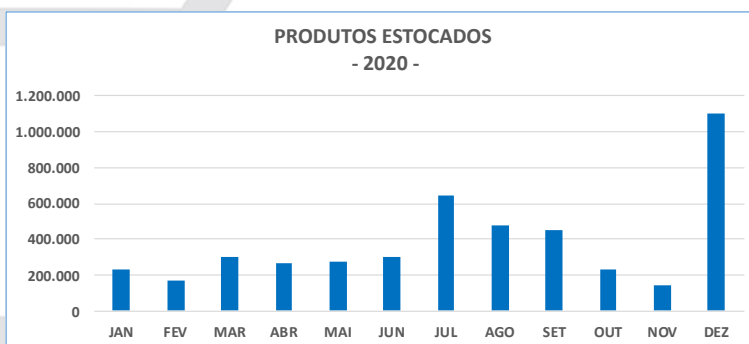
b) Produtos estocados.

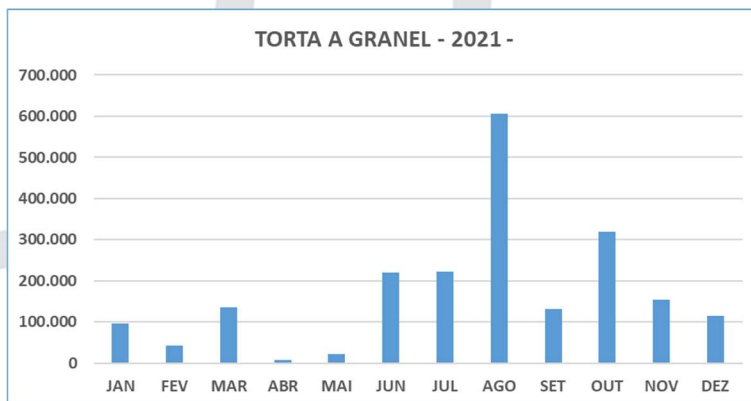
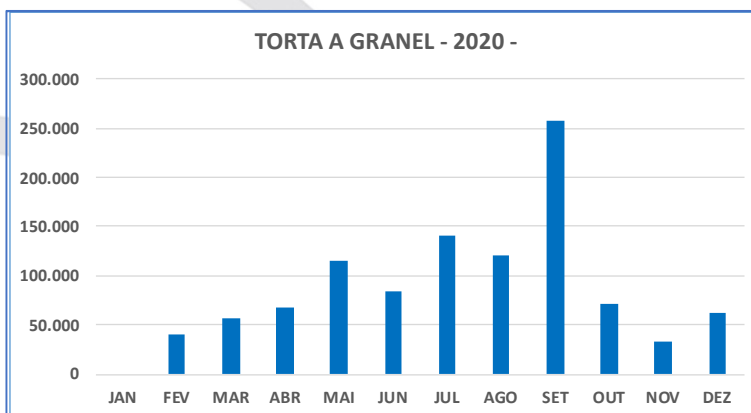
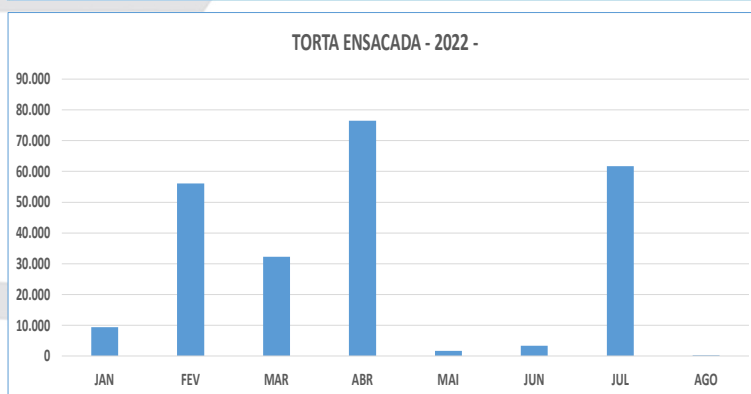
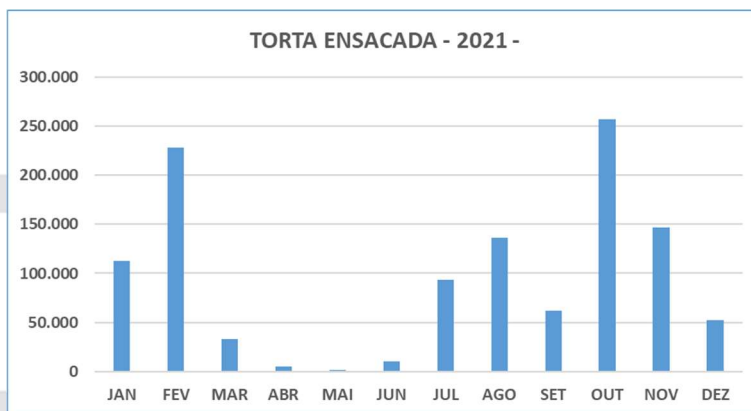
ORD	UND	PRODUTOS	jan/20	fev/20	mar/20	abr/20	mai/20	jun/20	jul/20	ago/20	set/20	out/20	nov/20	dez/20	TOTAL	PART%
1	KG	TORTA ENSACADA	0	2.700	44.950	19.500	12.620	11.800	116.040	11.080	22.880	11.720	23.568	56.309	333.167	7%
2	KG	CONCENTRAL ENSACADO	1.360	0	10.800	7.040	2.560	3.080	90.680	23.520	0	12.286	436.575	587.901	13%	
3	KG	TORTA - A GRANEL	0	41.000	56.570	67.882	114.286	84.847	141.000	119.707	256.687	71.159	33.631	61.381	1.048.150	23%
4	KG	CONCENTRAL - A GRANEL	0	0	0	0	0	0	0	0	9.200	0	0	0	9.200	0%
5	TQ	ÓLEO BRUTO	3.890	7.150	5.840	35.000	33.000	54.000	12.290	47.000	100.500	48.000	2.935	114.830	464.435	10%
6	KG	MELAÇO	225.830	123.518	180.340	140.770	112.484	148.949	286.346	281.425	59.011	104.819	70.012	430.804	2.164.308	47%
TOTAL			231.080	174.368	298.500	270.192	274.950	302.676	646.356	482.732	448.278	235.698	142.432	1.099.899	4.607.161	46%
VARIACIONES % e QTDE			BASE	-25%	71%	-9%	2%	10%	114%	-25%	-7%	-47%	-40%	672%		
				-56.712	124.132	-28.308	4.758	27.726	343.680	-163.624	-34.454	-212.580	-93.266	957.467		
1	KG	TORTA ENSACADA	112.520	228.160	32.600	4.680	1.320	10.480	93.080	136.636	61.760	257.320	147.040	51.880	1.137.476	16%
2	KG	CONCENTRAL ENSACADO	6.880	270.880	36.120	4.600	480	44.760	38.080	262.057	79.200	273.760	947.320	1.066.800	3.030.937	42%
3	KG	TORTA - A GRANEL	95.131	43.131	134.479	8.045	21.632	219.595	221.040	606.026	130.959	318.214	154.000	114.159	2.066.411	28%
4	KG	CONCENTRAL - A GRANEL	0	0	0	0	0	0	0	0	0	107.200	58.740	4.010	169.950	2%
5	TQ	ÓLEO BRUTO	22.050	51.750	26.100	45.900	17.100	134.550	113.860	212.525	64.933	163.800	29.580	11.700	893.848	12%
TOTAL			231.080	174.368	298.500	270.192	274.950	302.676	646.356	482.732	448.278	235.698	142.432	1.099.899	4.607.161	46%
VARIACIONES % e QTDE			BASE	151%	-61%	-72%	-36%	910%	14%	161%	-72%	233%	19%	-7%		
				357.340	-364.622	-166.074	-22.693	368.853	56.675	751.184	-880.392	783.442	216.386	-88.131		

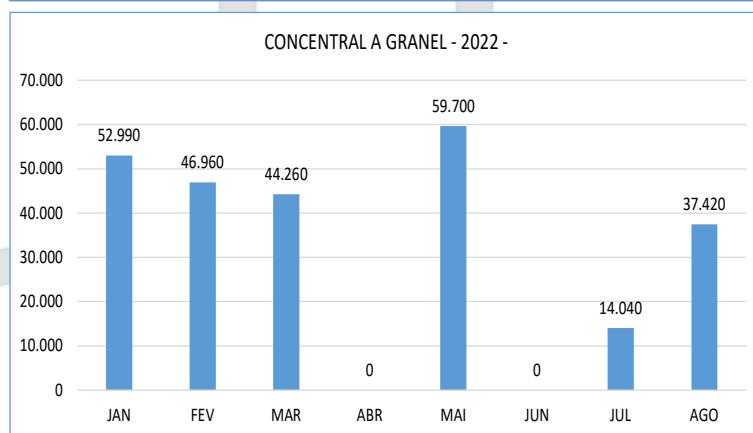
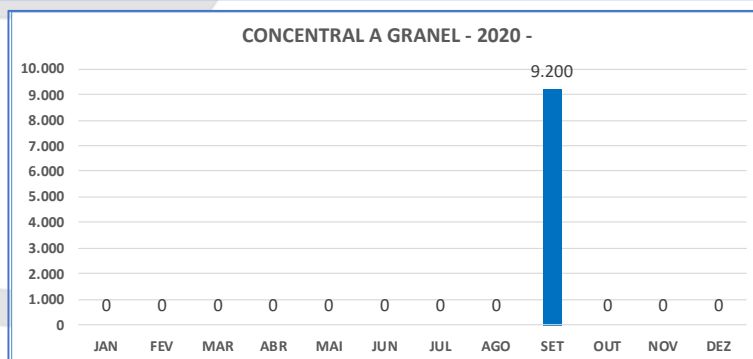
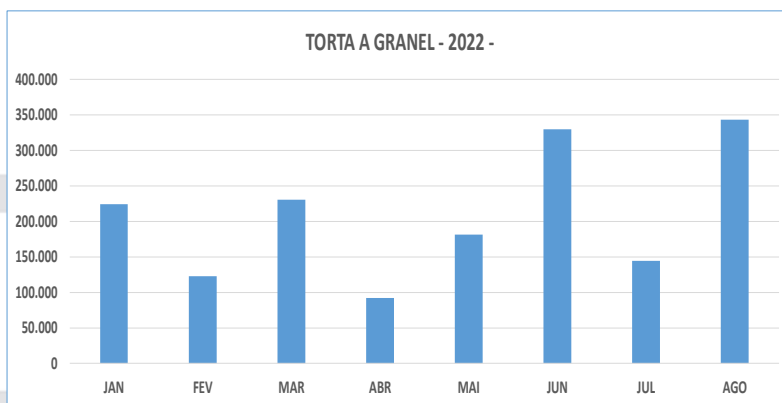


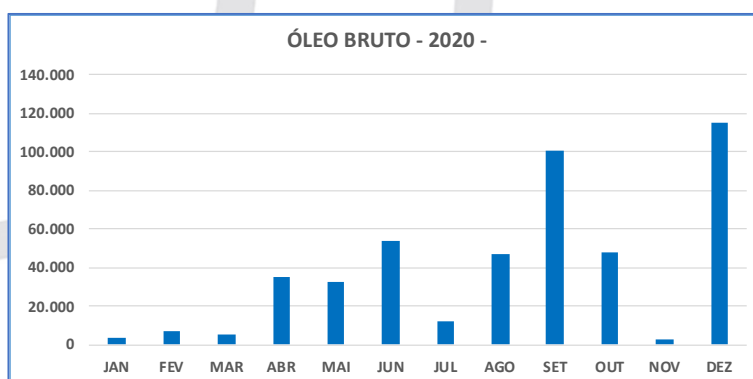
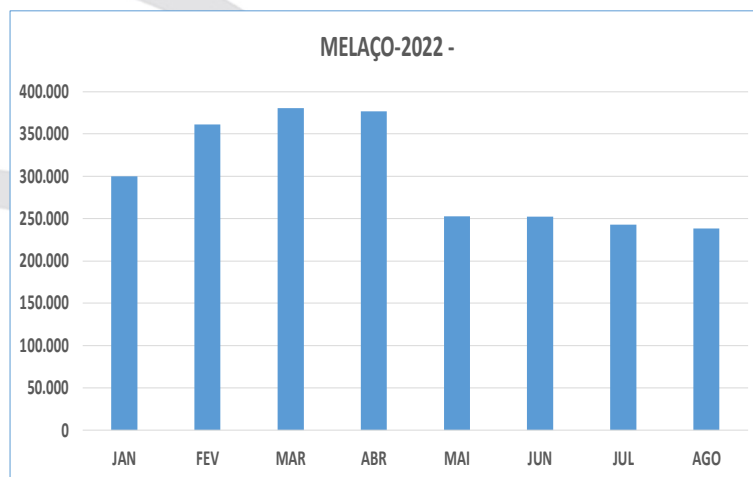
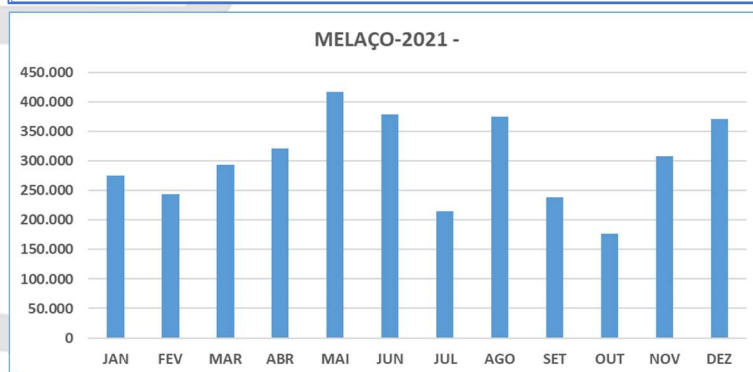
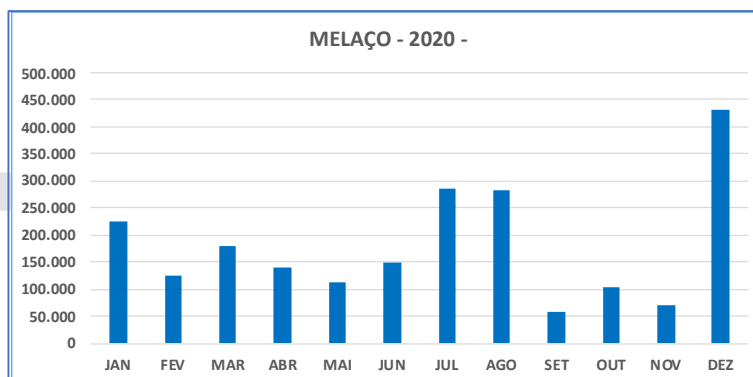
Valor: R\$ 17.517.757,97
 PROCESSO CIVEL E DO TRABALHO -> Processo de Conhecimento -> Procedimento de Conhecimento -> Procedimentos Especiais -> Procedimentos Regidos por Outros Códigos, Leis Esparças e Regimentos
 TRINDADE - 2ª VARA CIVEL E AMBIENTAL
 Usuário: IZADORA VITOR DIAS DE REZENDE - Data: 12/11/2023 08:46:29

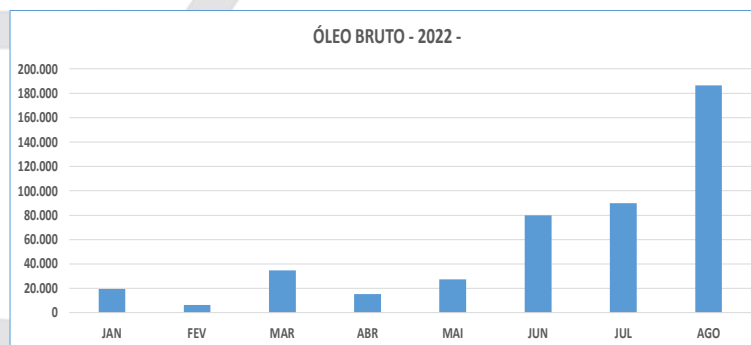
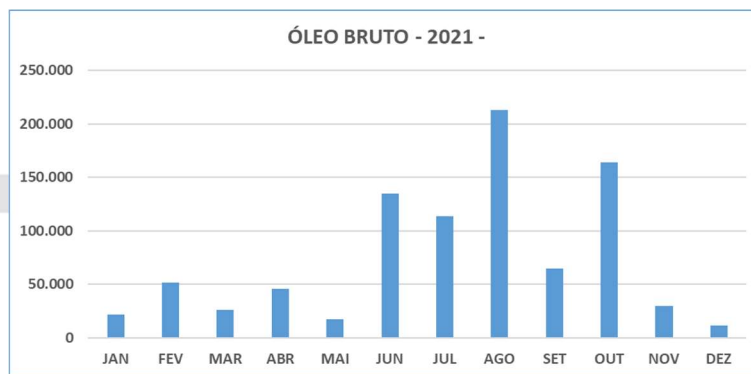
ORD	UND	PRODUTOS	JAN	FEV	MAR	ABR	MAI	JUN	JUL	AGO	SET	OUT	NOV	DEZ	TOTAL	%
1	KG	TORTA ENSACADA	9.400	56.120	32.240	76.480	1.739	3.426	61.680	223	241.308	4%				
2	KG	CONCENTRAL ENSACADO	1.096.720	1.071.680	601.480	510.120	8.300	7.779	259.800	2.582	3.558.461	58%				
3	KG	TORTA - A GRANEL	224.262	123.099	230.438	92.242	181.373	329.878	144.649	343.325	1.669.266	27%				
4	KG	CONCENTRAL - A GRANEL	52.990	46.960	44.260	0	59.700	0	14.040	37.420	255.370	4%				
5	TQ	ÓLEO BRUTO	19.350	6.300	34.650	15.181	27.257	79.800	89.773	186.645	458.956	7%				
TOTAL																
VARIAÇÕES % e QTDE			BASE													
				-7%	-28%	-26%	-60%	51%	35%	0%						
				-98.563	-361.091	-249.045	-415.654	142.514	149.059	253						





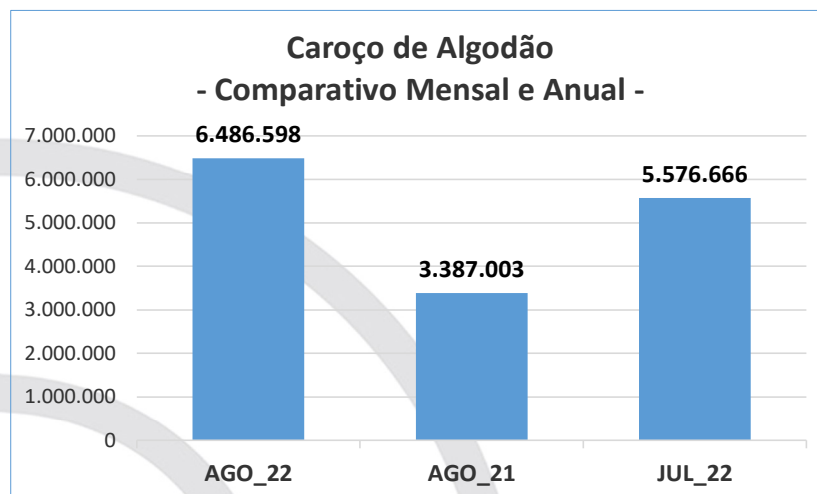
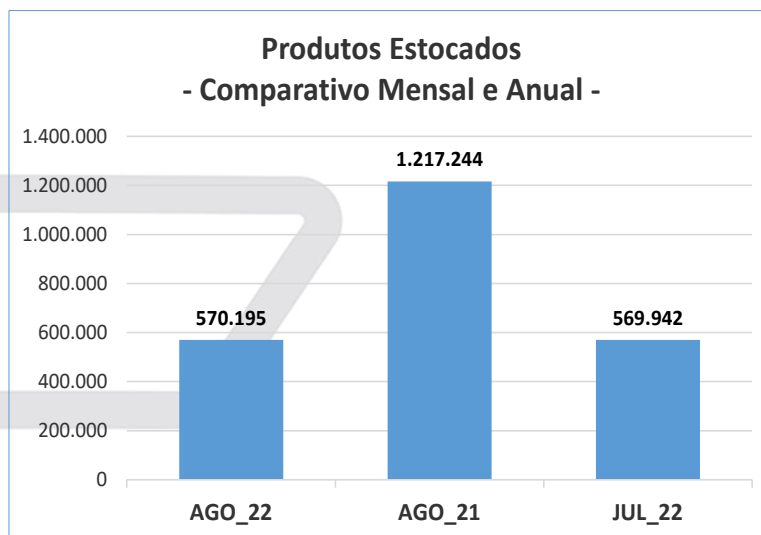






9. Os produtos estocados e a principal matéria prima apresentaram os seguintes comportamento e comparações entre os volumes e variações entre mês atual e o mês anterior e, ainda, em relação ao mesmo mês do ano anterior (2021):

ORD	UND	AGO_22	AGO_21	JUL_22
1	TORTA ENSACADA	223	136.636	61.680
2	CONCENTRAL ENSACADO	2.582	262.057	259.800
3	TORTA - A GRANEL	343.325	606.026	144.649
4	CONCENTRAL - A GRANEL	37.420	0	14.040
5	ÓLEO BRUTO	186.645	212.525	89.773
TOTAL		570.195	1.217.244	569.942
Var% e Qtde (mês atual)		base	-53%	0%
			-647.049	253
6	CAROÇO DE ALGODÃO	6.486.598	3.387.003	5.576.666
Var% e Qtde (mês atual)		base	92%	16,3%
			3.099.595	909.932



10. Os resultados mensais e referentes ao faturamento, produção, valor médio do caroço, valor médio do concentral, valor médio do óleo e valor médio da torta, nos anos de 2020, 2021 e nos meses de janeiro a agosto de 2022 foram:

DESCRIÇÃO	2020												TOTAL
	JAN	FEV	MAR	ABR	MAI	JUN	JUL	AGO	SET	OUT	NOV	DEZ	
Faturamento - 2020	2.127.887	2.500.374	2.431.602	2.532.126	2.439.598	2.994.922	5.040.290	6.014.979	8.464.814	8.838.899	6.679.755	3.878.251	53.943.497
Produção - 2020	3.059	3.290	3.143	2.763	2.461	3.035	4.716	5.998	7.093	6.824	4.894	2.918	50.194
Valor Médio Caroço	605	590	640	656	750	590	0	0	1.497	0	0	0	5.327
Valor Médio Concentral	776	923	946	931	880	889	851	850	898	942	1.002	1.067	10.955
Valor Médio Óleo	2.430	2.050	2.801	3.155	2.964	3.197	3.022	3.570	4.136	4.884	5.129	5.161	42.499
Valor Médio Torta	657	858	776	755	780	822	813	819	918	954	965	1.113	10.231

Valores em Reais
Produção em Toneladas



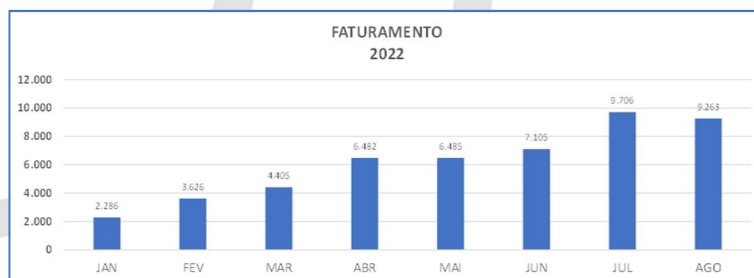
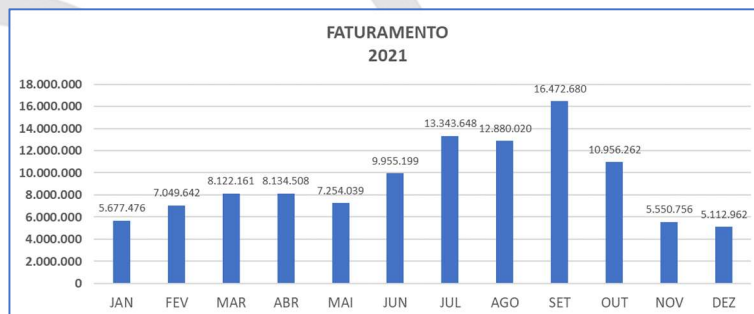
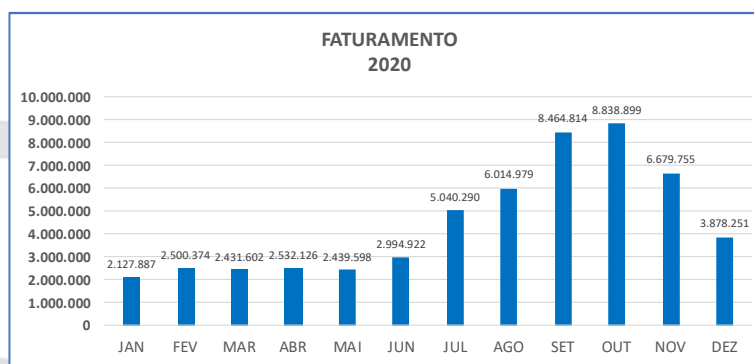
Valor: R\$ 17.517.757,97
 PROCESSO CIVEL E DO TRABALHO -> Processo de Conhecimento -> Procedimento de Conhecimento -> Procedimentos Especiais -> Procedimentos Regidos por Outros Códigos, Leis Esparças e Regimento
 TRINDADE - 2ª VARA CIVEL E AMBIENTAL
 Usuário: IZADORA VITOR DIAS DE REZENDE - Data: 12/11/2023 08:46:30

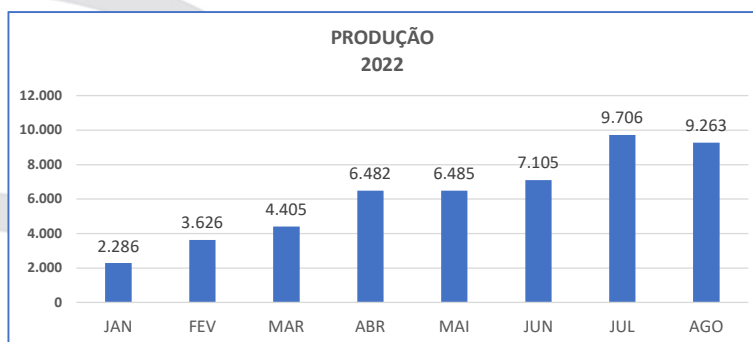
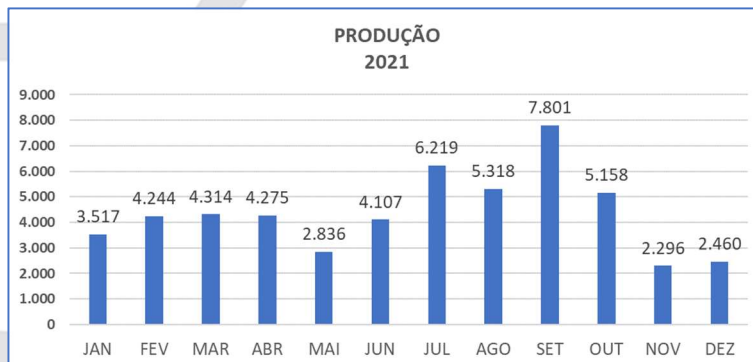
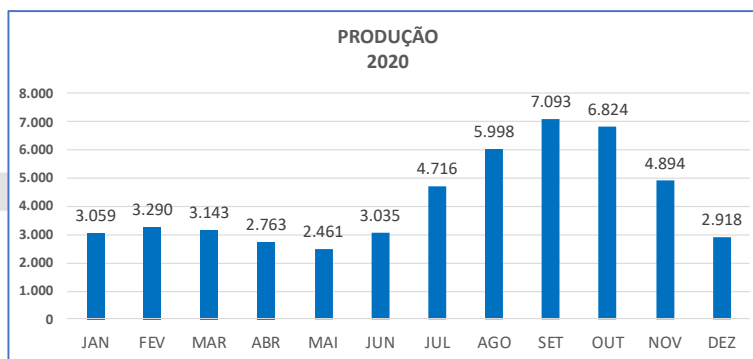
2021													
DESCRIÇÃO												TOTAL	
Faturamento - 2021	5.677.476	7.049.642	8.122.161	8.134.508	7.254.039	9.955.199	13.343.648	12.880.020	16.472.680	10.956.262	5.550.756	5.112.962	110.509.353
Produção - 2021	3.517	4.244	4.314	4.275	2.836	4.107	6.219	5.318	7.801	5.158	2.296	2.460	52.545
Valor Médio Caroço	1.583	1.650	0	0	700	0	0	0	0	0	0	0	3.933
Valor Médio Concentral	1.210	1.356	1.458	1.479	2.311	2.686	1.812	2.004	1.553	1.689	1.614	1.649	20.821
Valor Médio Óleo	5.143	5.111	5.237	5.410	5.752	6.099	5.585	6.328	6.380	6.540	6.537	6.500	70.622
Valor Médio Torta	1.262	1.395	1.499	1.640	2.052	1.959	1.772	1.984	1.617	1.670	1.675	1.623	20.148

Valores em Reais
 Produção em Toneladas

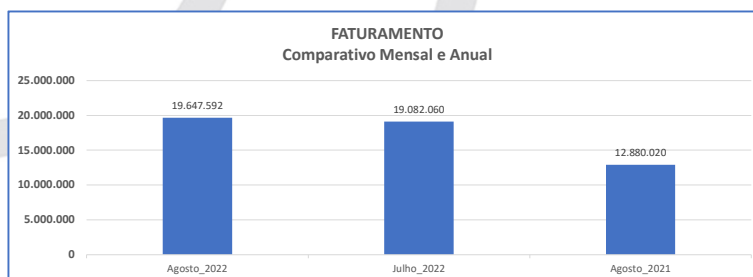
2022									
DESCRIÇÃO									TOTAL
Faturamento - 2022	5.069.816	7.517.149	9.543.336	14.430.824	14.698.245	16.025.751	19.082.060	19.647.592	106.014.773
Produção - 2022	2.286	3.626	4.405	6.482	6.485	7.105	9.706	9.263	49.358
Valor Médio Caroço	0	0	0	0	0	0	0	1.300	1.300
Valor Médio Concentral	1.703	976	1.741	1.798	1.853	1.877	1.874	1.795	13.618
Valor Médio Óleo	6.571	263	7.859	7.909	7.922	7.934	7.880	7.704	54.043
Valor Médio Torta	1.728	2.388	1.707	1.732	1.795	1.776	1.505	1.691	14.323

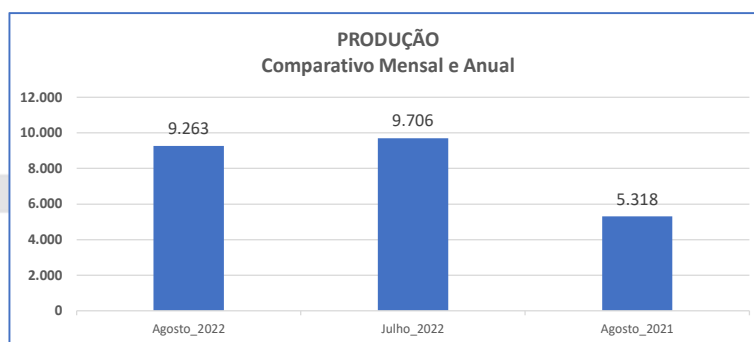
Valores em Reais
 Produção em Toneladas





DESCRIÇÃO	Agosto_2022	Julho_2022	VAR%10	Agosto_2021	VAR%10
FATURAMENTO	19.647.592	19.082.060	3%	12.880.020	53%
PRODUÇÃO	9.263	9.706	-5%	5.318	74%
VALOR MÉDIO CAROÇO	1.300	0	0%	0	0%
VALOR MÉDIO CONCENTRAL	1.795	1.874	-4%	2.004	-10%
VALOR MÉDIO ÓLEO	7.704	7.880	-2%	6.328	22%
VALOR MÉDIO TORTA	1.691	1.505	12%	1.984	-15%





11. Da análise do balanço patrimonial e demonstrativo de resultados pela devedora e referente ao período de 1º/01 a 31/08/2022, extraímos o Ativo R\$61,3 mi / Despesas R\$428 mil / Custos R\$13,7 mi e Passivo R\$61,3 mi / Receitas R\$ 18,6 mi e Resultados R\$2,7 mi.

ATIVO		PASSIVO	
2022		2022	
ATIVO CIRCULANTE	44.054.479,28	PASSIVO CIRCULANTE	5.111.214,90
DISPONIVEL	8.464.554,60	FORNECEDORES	1.597.190,26
- CAIXA E EQUIVALENTES	52.321,15	SALÁRIOS E ENCARGOS	188.888,93
- BANCOS CONTA MOVIMENTO	2.284.921,02	PROVISÕES MENSAIS	439.755,17
- APLICAÇÕES FINANCEIRAS	6.127.312,43	FINANCIAMENTOS BANCÁRIOS	189.275,80
CREDITOS	7.011.076,09	OBRIGAÇÕES TRIBUTARIAS	223.701,36
- FATURAS A RECEBER	6.557.464,00	PARCELAMENTOS TRIBUTARIOS	243.102,47
- (-) DUPLICATAS DESCONTADAS	-212.639,22	VENDA PARA ENTREGA FUTURA	28.881,00
- RECOMPRA TITULOS	1.542.168,99	ADTO DE CLIENTES	674.417,00
- (-) PCLD	-875.917,68	OUTRAS CONTAS A PAGAR	447.781,15
ADIANTAMENTOS	4.545.089,38	PARTICIPAÇÕES SOCIETARIAS A PAGAR	-
- ADIANTAMENTOS A FORNECEDORES	4.536.972,62	REMESSA PARA CONCERTO	1.078.221,76
- ADIANTAMENTOS A EMPREGADOS	8.116,76	PASSIVO NÃO CIRCULANTE	23.004.549,07
IMPOSTOS A RECUPERAR/COMPENSAR	10.765.253,02	FINANCIAMENTOS BANCÁRIOS	1.150.000,00
- IMPOSTOS ESTADUAIS E FEDERAIS	10.765.253,02	DÉBITOS EM RECUPERAÇÃO JUDICIAL	15.315.825,43
OUTROS CRÉDITOS	1.588.759,05	DÉBITOS POR INCENTIVO FISCAL	4.549.509,95
- CREDITOS DE CONSÓRCIOS	-	OUTRAS CONTAS A PAGAR LP	140.400,00
- OPERAÇÕES DE MÚTUOS	510.537,29	PARCELAMENTOS TRIBUTARIOS	1.848.813,69
- REMESSA PARA CONCERTO	1.078.221,76	PATRIMONIO LIQUIDO	33.240.237,48
DESPESAS ANTECIPADAS	389.845,95	CAPITAL SOCIAL	300.000,00
- ALUGUÉIS	304.881,60	CAPITAL SOCIAL INTEGRALIZADO	300.000,00
- SEGUROS DE TRANSPORTES	84.964,35	RESERVAS	14.411.283,76
ESTOQUES	11.289.901,19	RESERVAS DE LUCRO	14.411.283,76
ESTOQUE MATERIA PRIMA	10.340.896,79	LUCRO OU PREJUÍZO ACUMULADO	18.528.953,72
ESTOQUE DE PRODUTOS ACABADOS	949.004,40	RESULTADO DO EXERCICIO	18.528.953,72
ATIVO NÃO CIRCULANTE	17.301.522,17		
REALIZAVEL A LONGO PRAZO	1.044.222,20		
- INVESTIMENTOS	157.187,22		
- OUTROS INVESTIMENTOS	58.187,22		
- PARTICIPAÇÕES SOCIETARIAS	99.000,00		
OUTROS CREDITOS LP	887.039,98		
- IMPOSTOS A RECUPERAR LP (ANTEC PROD)	435.204,27		
- PROCESSOS JUDICIAIS	313.835,71		
- DESPESAS A APROPRIAR LP	138.000,00		
ATIVO PERMANENTE	16.257.294,97		
- IMOBILIZADO	24.493.774,72		
- (-) DEPRECIACÃO ACUMULADA	-14.273.258,66		
- RESERVAS DE AVALIAÇÃO	6.036.778,91		
TOTAL DO ATIVO	61.356.001,45	TOTAL DO PASSIVO	61.356.001,45

Assinado de forma digital por SAN LORENZO AGROINDUSTRIAL LIMITADA EM RECUPERAÇÃO 03834913000100
 Assinado de forma digital por SAN LORENZO AGROINDUSTRIAL LIMITADA EM RECUPERAÇÃO 03834913000100
 Dados: 2022.10.10 09:05:35 -03'00'
SAN LORENZO AGROINDUSTRIAL LTDA
 CNPJ: 03.834.913/0001-00
 Andrey Yossuf Alves

Assinado de forma digital por TOTALI CONSULTORIA EMPRESARIAL EIRELI 13745572000141
 Assinado de forma digital por TOTALI CONSULTORIA EMPRESARIAL EIRELI 13745572000141
 Dados: 2022.10.10 09:05:58 -03'00'
TOTALI CONSULTORIA EMPRESARIAL EIRELI ME
 CNPJ - 13.745.572/0001-41
 Danieber Guimarães de Freitas



15. O valor total da receita bruta no mês de agosto de 2022 foi na ordem de R\$19 mi, igual em relação ao mês anterior (R\$ 19 mi), e superior em relação ao mesmo mês de 2021 (R\$ 12,8 mi).

16. A produção total em agosto de 2022 (9,2 ton) foi inferior em 5% em relação ao mês passado (9,7 ton) e superior em 74% (setenta e quatro por cento) em relação ao mesmo mês de 2021 (6,7 ton).

17. Cumpre registrar que também foram recebidas as seguintes informações contábeis da empresa SAN LORENZO LOGÍSTICA LTDA, recentemente constituída pela recuperanda:

Totali CONSULTORIA EMPRESARIAL			
BALANÇO PATRIMONIAL ENCERRADO 31/08/2022			
Empresa: SAN LORENZO LOGÍSTICA LTDA			
	2022	2022	
ATIVO		PASSIVO	
ATIVO CIRCULANTE	1.733.274,85	PASSIVO CIRCULANTE	694.920,87
DISPONÍVEL	85.518,18	FORNecedores	295.773,53
- CAIXA E EQUIVAL ENTES	-	Salários e encargos	98.614,69
- BANCOS CONTA MOVIMENTO	85.518,18	PROVISÕES MENSAIS	118.945,04
CREDITOS	1.161.261,95	OBRIGAÇÕES TRIBUTARIAS	115.247,05
- PROPOSTOS A RECUPERAR	-	CONTAS A PAGAR	9.039,75
- FATURAS A RECEBER	1.161.261,95	PASSIVO NÃO CIRCULANTE	746,10
ADIANTAMENTOS	469.322,83	REMESSA EM GARANTIA	746,10
- ADIANTAMENTOS A FORNECEDORES	469.288,04	DATIMONIO LIQUIDO	1.037.854,78
- ADIANTAMENTOS A NOTESTAS	-	CAPITAL SOCIAL	100.000,00
- ADIANTAMENTOS A SOCIOS	-	CAPITAL SOCIAL INTEGRALIZADO	100.000,00
- ADIANTAMENTOS A FUNCIONARIOS	3.034,79	RESERVAS DE LUCROS	945.443,64
EMPRESTIMOS DE COLIGADAS	-		
- OPERAÇÕES DE MUTUOS	-		
DESPESAS ANTECIPADAS	6.641,88		
- ALUGUEIS DE IMOVEIS	6.641,88		
ATIVO NÃO CIRCULANTE	746,10	LUCRO OU PRELUIZO ACUMULADO	7.588,86
- REMESSA EM GARANTIA	746,10		
REALIZAVEL A LONGO PRAZO	-	RESULTADO DO EXERCICIO	7.588,86
ATIVO PERMANENTE	-		
TOTAL DO ATIVO	1.733.520,95	TOTAL DO PASSIVO	1.733.520,95

SAN LORENZO LOGÍSTICA LTDA CNPJ: 42.544.724/0001-46 Andrey Youssef Alves CPF: 633.799.881-70 Socio Administrador	TOTALI CONSULTORIA EMPRESARIAL CNPJ: 13.745.572/0001-41 Danielei Guimarães de Freitas CPF: 13.745.572/0001-41 CRC SP: 220.015/0-0 Contador
---	--



SAN LORENZO LOGISTICA
 CNPJ: 42.544.724/0001-46
 DEMONSTRATIVO DE RESULTADO DO EXERCÍCIO - 31/08/2022

DESCRIÇÃO	jan/22	fev/22	mar/22	abr/22	mai/22	jun/22	jul/22	ago/22	set/22	out/22	nov/22	dez/22	TOTAL 2022	96
RECEITA DE PRESTAÇÃO SERVIÇOS	922.470,12	1.143.693,71	1.792.054,56	1.949.807,92	1.916.437,63	2.163.541,99	3.498.660,06	4.717.645,85	-	-	-	-	18.104.311,84	100,00
RECEITAS TOTAIS	922.470,12	1.143.693,71	1.792.054,56	1.949.807,92	1.916.437,63	2.163.541,99	3.498.660,06	4.717.645,85	-	-	-	-	18.104.311,84	100,00
(-) IMPOSTOS S/ VENDA	- 40.014,22	- 66.730,49	- 81.866,48	- 81.489,62	- 69.949,97	- 98.350,10	- 157.974,83	- 184.915,56	-	-	-	-	- 781.290,27	- 4,32
DEDUÇÕES DAS RECEITAS	- 40.014,22	- 66.730,49	- 81.866,48	- 81.489,62	- 69.949,97	- 98.350,10	- 157.974,83	- 184.915,56	0,00	0,00	0,00	0,00	- 781.290,27	- 4,32
RECEITAS LIQUIDAS DE VENDAS	882.455,90	1.076.963,22	1.710.188,08	1.868.319,30	1.846.487,66	2.065.191,89	3.340.685,23	4.532.730,29	0,00	0,00	0,00	0,00	17.323.021,57	95,68
- CUSTOS OPERACIONAIS	- 191.982,28	- 205.942,69	- 257.790,98	- 279.676,68	- 278.769,56	- 297.373,56	- 433.312,15	- 495.679,21	-	-	-	-	- 2.350.523,11	- 12,98
- COMBUSTÍVEIS E LUBRIFICANTES	- 418.736,29	- 444.450,50	- 779.307,39	- 778.745,93	- 780.825,36	- 826.899,13	- 809.899,90	- 779.616,60	-	-	-	-	- 5.819.467,10	- 31,03
- LOCAÇÃO DE CAMINHÕES	- 42.093,70	- 42.249,84	- 74.175,42	- 87.468,55	- 236.290,83	- 167.917,71	- 257.731,12	- 368.796,27	-	-	-	-	- 2.273.631,44	- 12,57
- PRESTAÇÃO DE SERVIÇOS	- 135.319,27	- 303.841,75	- 569.498,86	- 748.259,85	- 730.860,25	- 1.086.738,72	- 1.526.253,96	- 2.362.920,47	-	-	-	-	- 7.463.682,13	- 41,23
CUSTO NA PRESTAÇÃO DO SERVIÇO	- 787.039,54	- 994.484,78	- 1.680.762,65	- 1.894.150,01	- 2.026.746,90	- 2.378.914,12	- 3.027.196,13	- 3.917.016,55	-	-	-	-	- 16.706.303,78	- 92,28
MARGEM DE CONTRIBUIÇÃO	95.416,36	82.478,44	29.425,43	- 25.830,71	- 180.258,24	- 313.722,23	313.489,10	615.719,74	0,00	0,00	0,00	0,00	616,627,79	3,41
DESPESAS E RECEITAS OPERACIONAIS	-	-	-	-	-	-	-	-	-	-	-	-	-	-
- DESPESAS ADMINISTRATIVAS	- 18.162,12	- 21.469,40	- 23.026,47	- 25.715,12	- 24.317,93	- 34.801,07	- 35.430,28	- 35.128,88	-	-	-	-	- 219.051,27	- 1,20
- DESPESAS TRIBUTARIAS	- 7.117,07	- 5.949,29	- 4.574,69	- 5.080,80	- 5.526,96	- 5.181,28	- 17.813,88	- 73.383,13	-	-	-	-	- 128.587,20	- 0,71
- DESPESAS FINANCEIRAS	- 1.221,59	- 933,74	- 1.158,85	- 1.188,84	- 3.363,15	- 3.326,68	- 2.707,96	- 7.835,77	-	-	-	-	- 29.796,78	- 0,16
+ RECEITAS FINANCEIRAS	0,49	-	-	1,41	18.901,14	104,56	21.171,97	410,58	-	-	-	-	40.589,17	0,22
TOTAL DAS DESPESAS E RECEITAS OPERACIONAIS	- 26.501,27	- 28.352,53	- 28.760,01	- 31.983,35	- 14.306,90	- 46.184,67	- 34.780,15	- 115.917,20	-	-	-	-	- 328.786,08	- 1,81
RESULTADO OPERACIONAL	68.915,09	54.125,91	65,42	- 57.814,06	- 194.565,24	- 359.906,90	278.708,95	499.802,54	-	-	-	-	289.931,71	1,60
OUTRAS DESPESAS E RECEITAS OPER	-	-	-	-	-	-	-	-	-	-	-	-	-	-
- RECEITAS NÃO OPERACIONAIS	-	-	-	-	-	-	-	-	-	-	-	-	-	-
- DESPESAS INDEBITÁVEIS	-	- 2.013,12	-	-	-	-	-	-	-	-	-	-	- 6.919,53	- 0,04
RESULTADO ANTES DOS IMPOSTOS	68.915,09	52.112,79	65,42	- 57.814,06	- 195.069,44	- 362.107,10	276.506,94	499.802,54	-	-	-	-	283.012,18	1,56
- Provisão para Imposto de Renda	-	-	-	-	-	-	-	-	-	-	-	-	- 184.494,18	- 1,02
- Provisão para Contribuição Social	-	-	-	-	-	-	-	-	-	-	-	-	- 106.106,85	- 0,59
RESULTADO DO PERÍODO	68.915,09	52.112,79	- 111.117,83	- 57.814,06	- 195.069,44	- 540.924,80	276.506,94	499.802,54	-	-	-	-	- 7.588,86	- 0,04

SAN LORENZO LOGISTICA
 Assinado de forma digital por SAN LORENZO LOGISTICA
 LTDA:42544724000146
 SAN LORENZO LOGISTICA LTDA
 CNPJ: 42.544.724/0001-46
 Andréy Yasuf Alves
 CPF: 633.799.881-20
 Sócio Administrador

TOTALI CONSULTORIA EMPRESARIAL
 Assinado de forma digital por TOTALI CONSULTORIA EMPRESARIAL
 EIRELI:13745572000141
 TOTALI CONSULTORIA EMPRESARIAL EIRELI ME
 CNPJ - 13.745.572/0001-41
 Danielher Guimarães de Freitas
 CRC-SP - 220.015/0-0
 Contador

18. Após a última decisão proferida por esse juízo (evento 601) e o último reporte deste auxiliar, foram apresentados nos autos e aguardam deliberação os seguintes petitórios: nos eventos 662 ,663 e 665 os credores CELG D, A D PNEU FORTE LTDA e JEFFERSON PEREIRA DA SILVA indicaram os dados bancários, para depósito quando da liberação dos créditos. No evento 664 foi juntada decisão proferida pelo Superior Tribunal de Justiça nos autos do Agravo em Recurso Especial nº2125508-GO.

19. Diante do exposto, das constatações dos dados e informações prestadas pela recuperanda **SAN LORENZO AGROINDUSTRIAL LTDA**, confirmam a contínua e importante melhoria na superação da crise econômico-financeira, em face, principalmente, do resultado aferido no balancete analítico consolidado de período de 1º/01 a 31/08/2022, extraímos o Ativo R\$61,3 mi / Despesas R\$ 428 mil / Custos R\$13,7 mi e Passivo R\$61,3 mi / Receitas R\$ 18,6 mi e Resultados R\$2,7 mi e, ademais, do faturamento em ascensão neste primeiro semestre de 2022 em relação à queda no último trimestre do ano de 2021 e significativamente superior em relação ao exercício de 2020, bem como, os dados de produção, comercialização, estoques e produtos comercializados.

20. Assim, o cenário empresarial é rumo à superação a crise econômica e, a princípio, está compatível com atual fase do processamento recuperacional, haja vista principalmente a manutenção da atividade econômica, a produção industrial, o faturamento e empregos e, ainda, pelos resultados contábeis positivos, o volume de matéria prima processado e os estoques aferidos nos períodos em exame, com destaque para a recente homologação do PRJ e deferimento do pedido de Recuperação Judicial, conforme decisão de evento 601 acima transcrita.

21. Ante o exposto, requer-se:

a) A juntada deste relatório elaborado por este Administrador Judicial, com base nos dados, documentos e informações até



então disponibilizados pela SAN LORENZO AGROINDUSTRIAL
LTDA e intimação do Ministério Público, Credores e
Devedoras, nos exatos termos da decisão inicial (evento 05).

Temos em que,
Pede deferimento.

Goiânia-GO, 31 de outubro de 2022.

STENIUS LACERDA BASTOS:43891721153

Assinado de forma digital por STENIUS LACERDA
BASTOS:43891721153
Dados: 2022.10.31 17:23:22 -03'00'

CINCO CONSULTORIA ORGANIZACIONAL LTDA

STENIUS LACERDA BASTOS

Administrador Judicial