

## **Processo Nº: 5313251-75.2019.8.09.0149**

### **1. Dados Processo**

Juízo.....: Trindade - 2ª Vara Cível e Ambiental

Prioridade.....: Normal

Tipo Ação.....: PROCESSO CÍVEL E DO TRABALHO -> Processo de  
Conhecimento -> Procedimento de Conhecimento -> Procedimentos Especiais ->

Procedimentos Regidos por Outros Códigos, Leis Esparsas e Regimentos -> Recuperação  
Judicial

Segredo de Justiça.....: NÃO

Fase Processual.....: Conhecimento

Data recebimento.....: 10/06/2019 00:00:00

Valor da Causa.....: R\$ 17.517.757,97

### **2. Partes Processos:**

Polo Ativo

SAN LORENZO AGROINDUSTRIAL LTDA



AO JUÍZO DA 2ª VARA CÍVEL E AMBIENTAL DA COMARCA DE TRINDADE-GO

**Ação: Recuperação Judicial**

**Processo Principal nº: 5313251.75.2019.8.09.0149**

**Requerente (s): SAN LORENZO AGROINDUSTRIAL LTDA.**

CINCOS CONSULTORIA ORGANIZACIONAL LTDA, por seu representante legal STENIUS LACERDA BASTOS, ambos já devidamente qualificados nos presentes autos de **RECUPERAÇÃO JUDICIAL DE SAN LORENZO AGROINDUSTRIAL LTDA**, CNPJ/MF sob o nº 03.834.913/0001-00, vem, perante Vossa Excelência, respeitosa e tempestivamente, em atendimento ao art. 22, inciso II, letra “c” da Lei de Falências e Recuperação de Empresas – LFR (Lei nº 11.101, de 9 de fevereiro de 2005), apresentar o Relatório Mensal do Administrador Judicial.



2. Trata-se de relatório da administração judicial em face do deferimento do processamento da recuperação judicial, conforme decisão publicada em 3 de julho de 2019, constante do Dário da Justiça Eletrônico do Tribunal de Justiça do Estado de Goiás, edição nº 2778 – Suplemento – Seção III.

3. Inicialmente destaco a decisão proferida por esse juízo que homologou o Plano de Recuperação Judicial e deferiu a recuperação Judicial à devedora SAN LORENZO AGROINDUSTRIAL LTDA (evento 601):

(...)

#### DECISÃO

Ação: PROCESSO CÍVEL E DO TRABALHO -> Processo de Conhecimento -> Procedimento de Conhecimento -> Procedimentos Especiais -> Procedimentos Regidos por Outros Códigos, Leis Esparsas e Regimentos -> Recuperação Judicial  
Processo nº: 5313251-75.2019.8.09.0149  
Promovente(s): SAN LORENZO AGROINDUSTRIAL LTDA

#### I. Relatório:

**SAN LORENZO AGROINDUSTRIAL LTDA.**, pessoa jurídica de direito privado, inscrita no CNPJ sob n.º 03.834.913/0001-00, formulou pedido de recuperação judicial, com amparo no artigo 51 e seguintes da Lei 11.101/2005.

A parte autora narra, em síntese, que iniciou suas atividades no ano 2000. Afirma que a crise financeira de 2008 deu início ao seu desequilíbrio financeiro, sobretudo porque impactou negativamente a empresa Cotril, sua principal parceira no segmento. Verbera que desde o investimento na fábrica de Britânia, em 2008, não conseguiu recompor seu capital de giro. Discorre que foi necessário recorrer a factoring e FIDC's, o que elevou o custo financeiro da atividade econômica, de modo que se tornou inadimplente e teve contra si ações ajuizadas por credores e, conseqüentemente, a impossibilitou de operar no mercado financeiro convencional.



Assevera que a dificuldade em obter prazo para a compra de matéria-prima ocasionou descompasso em seu caixa, pois realizava compras a vista e vendas a prazo. Aponta dificuldade pela variação excessiva de preços das matérias-primas na entressafra e quebra de contratos e oscilações de preço. Obtempera que a falta de caroço de algodão na entressafra provocou diversas interrupções na atividade da empresa nos últimos anos, o que ocasionou a acentuação do custo operacional durante a entressafra. Alega que a oscilação cambial acarretou o aumento das exportações, pressionando os preços da matéria-prima no mercado interno. Pontua que houve o aumento do preço de frete e tarifa de energia. Sustenta que reúne todos os requisitos que autorizam o processamento do pedido de recuperação judicial.

Requer o deferimento do processamento da recuperação judicial. Juntou documentos (ev. 01, arq. 02/24).

A decisão proferida no ev. 05 deferiu o processamento do pedido de recuperação judicial e nomeou a empresa Cinco S - Consultoria Organizacional de Resultado como administradora judicial. Na oportunidade, foi deferida a tutela provisória de urgência postulada para determinar que a ENEL se abstenha de suspender o fornecimento de energia elétrica durante o período de suspensão.

Foi juntado o plano de recuperação judicial (ev. 16).

Pedidos de habilitação e impugnação de crédito (ev. 29, 36, 48, 50, 53, 67, 68, 70, 73, 74, 75, 85, 91, 93, 94, 95, 135, 136, 141, 144, 145, 149, 152).

O Ministério Público se absteve de intervenção no feito (ev. 61).

O BANCO BRADESCO apresentou objeção ao plano de recuperação judicial (ev. 73 e 95).

BANCO DAYCOVAL S/A e DAY MAX MULTISSETORIAL FUNDO DE INVESTIMENTO EM DIREITOS CREDITÓRIOS NÃO PADRONIZADOS apresentaram objeção ao plano de recuperação judicial (ev. 91).

SICREDI CERRADO GO apresentou objeção ao plano de recuperação judicial (ev. 93).

A QUÍMICA SULGOIÁS LTDA. apresentou objeção ao plano de recuperação judicial (ev. 94).

Foi apresentado edital da 2ª relação de credores pela administradora judicial (ev. 87).



Foi deferida a prorrogação do *stay period* pelo prazo de 180 (cento e oitenta) dias (ev. 101).

Foi noticiada a cessão de crédito titularizado pelo BANCO BRADESCO a ANDREY YOUSSEF ALVES. Na oportunidade, também foi noticiado que a cessionária desistiu das objeções apresentadas pela cedente ao plano de recuperação judicial (ev. 136 e 152).

O BANCO BRADESCO se insurgiu contra a validade da cessão de crédito noticiada (ev. 149).

A decisão proferida no ev. 160 rejeitou os embargos de declaração opostos por CELG DISTRIBUIÇÃO S/A. e VALDIR DE CASTRO MIRANDA.

Foi noticiada a cessão de crédito titularizado pelo SICREDI CERRADO GO a ANDREY YOUSSEF ALVES. Na oportunidade, também foi noticiado que a cessionária desistiu da objeção apresentada pelo cedente ao plano de recuperação judicial (ev. 242).

A decisão proferida no ev. 204 deu provimento aos embargos de declaração opostos por QUÍMICA SUL GOIÁS, BANCO BRADESCO e SAN LORENZO (ev. 168/169 e ev. 173), ao passo que negou provimento aos aclaratórios opostos por SUÉCIA VEÍCULOS (ev. 171). Na oportunidade, também foi deferida a prorrogação do *stay period* pelo prazo de 180 (cento e oitenta) dias e reputada intempestivas as objeções apresentadas pelo BANCO DAYCOVAL, SICREDI e QUÍMICA SULGOIÁS. Finalmente, foi reputada válida a cessão de crédito operada entre BANCO BRADESCO e ANDREY YOUSSEF ALVES.

Foi noticiado o provimento do agravo de instrumento interposto por BANCO DAYCOVAL para reputar tempestiva a objeção ao plano de recuperação judicial apresentada pelo agravante (ev. 263).

A decisão proferida no ev. 268 determinou a convocação da Assembleia Geral de Credores após o trânsito em julgado do acórdão prolatado no agravo de instrumento n.º 5162046-87. Na oportunidade, também deferiu a prorrogação do *stay period* pelo prazo de 120 (cento e vinte) dias.

A decisão proferida no ev. 309 determinou a realização da Assembleia Geral de Credores, independente de trânsito em julgado do ato decisório que inadmitiu o recurso especial interposto. Na oportunidade, também deferiu a prorrogação do *stay period* pelo prazo de 90 (noventa) dias.



A decisão proferida no ev. 451 deferiu a prorrogação do *stay period* até o encerramento da segunda convocação da Assembleia Geral de Credores em 29/06/2022 (ev. 451).

Foram juntados documentos relativos à 1ª Convocação da Assembleia Geral de Credores (ev. 524).

Foram juntados documentos relativos à 2ª Convocação da Assembleia Geral de Credores, oportunidade na qual também foi noticiada a aprovação do plano de recuperação judicial (ev. 525).

As partes foram intimadas a manifestarem sobre a aprovação do plano de recuperação judicial.

A recuperanda juntou certidões negativas de débitos federais, estaduais e municipais (ev. 585/592).

**É o relatório. DECIDO.**

## **II. Fundamentação:**

Como é cediço, a recuperação judicial definida na n.º Lei 11.101/05, alterada pela Lei n.º 14.112/20, tem o objetivo de viabilizar a superação da situação de crise econômico-financeira do devedor, a fim de permitir a manutenção da fonte produtora, do emprego dos trabalhadores e dos interesses dos credores, promovendo a preservação da empresa, sua função social e o estímulo à atividade.

As medidas a serem adotadas para a superação da crise e soerguimento da empresa são corporificadas no plano de Recuperação Judicial, que contém os meios e prazos de pagamento, as fontes de recursos, além de outras resoluções que visem a satisfação dos interesses dos envolvidos no processo, seja na condição de devedor, seja na condição de credor.

O plano de recuperação judicial tem natureza contratual e, por assim ser, não é imposto aos credores; ao contrário, deve ser expressamente anuído por eles. Por isso que, via de regra, o que se decide na Assembleia Geral de Credores a respeito do plano deve ser acatado e cumprido. O papel do Poder Judiciário neste processo é o controle da legalidade das cláusulas.

Nesse cenário, o plano de recuperação judicial (ev. 16) foi aprovado por todas as classes de credores (**titulares de créditos derivados da legislação do trabalho ou decorrentes de acidente de trabalho - art. 41, I c.c art. 45, §2º - aprovaram 100% dos credores presentes; titulares de créditos quirográficos, com**



privilégio especial, privilégio geral ou subordinados – art. 41, III c.c art. 45, §1º – aprovaram 96,67% dos credores presentes; titulares de créditos enquadrados como microempresa ou empresa de pequeno porte – art. 41, IV c.c art. 45, §2º – aprovaram 100% dos presentes) (ev. 525).

A assembleia geral de credores é soberana em suas decisões quanto ao plano de recuperação judicial, reservando-se ao seu controle judicial apenas quanto a presença ou não dos requisitos de validade dos atos jurídicos em geral ( REsp 1.314.209/SP – 3ª T.– Rel. Min. Nancy Andrighi – DJ 01/06/2012).

Assim, eventuais insurgências dos credores quanto a (in)viabilidade econômica do Plano de Recuperação Judicial é matéria que foge ao controle de legalidade do Poder Judiciário, de sorte que não será analisado.

No que diz respeito ao deságio, ao prazo de carência, ao prazo de pagamento e à periodicidade dos créditos trabalhistas, reais e quirografários, previstos no plano, não há razão para qualquer ingerência do Judiciário nelas, uma vez que o plano foi aprovado pelos credores, devendo prevalecer a autonomia da vontade e liberdade de contratação das partes.

Nesse sentido, aliás, é o entendimento do C. STJ, que perfilho:

**RECURSO ESPECIAL. RECUPERAÇÃO JUDICIAL. ASSEMBLEIA GERAL DE CREDITORES. APROVAÇÃO DO PLANO. CUMPRIMENTO DOS REQUISITOS LEGAIS. CONCESSÃO DE PRAZOS E DESCONTOS. POSSIBILIDADE. 3. O plano de recuperação judicial, aprovado em assembleia pela vontade dos credores nos termos exigidos pela legislação de regência, possui índole marcadamente contratual. Com o corolário, ao juízo competente não é dado imiscuir-se nas especificidades do conteúdo econômico do acordo estipulado entre devedor e credores... 5. A concessão de prazos e descontos para pagamento dos créditos novados insere-se dentre as tratativas negociais passíveis de deliberação pelo devedor e pelos credores quando da discussão assemblear sobre o plano de recuperação apresentado, respeitado o disposto no art. 54 da LFRE quanto aos créditos trabalhistas (REsp 1.631.762/SP, 3ª T., Rel. Min. Nancy Andrighi, j. em 19.06.2018).**

Ante a ausência de limitação e/ou vedação legal expressa, as deliberações aprovadas e registradas no plano de recuperação judicial, em relação ao deságio, aos prazos de pagamentos das dívidas da recuperanda, bem assim atinentes aos índices de correção monetária (TR), juros moratórios, descontos, inserem-se na soberania das decisões da Assembleia Geral, vinculando a todos os credores, independente de concordância, ou não, com tais estipulações, não cabendo intromissão do Poder Judiciário no conteúdo econômico das decisões.



Os credores, reunidos em assembleia, deliberaram acerca do plano de recuperação proposto pela requerente. E a aprovação do plano em Assembleia vincula a minoria dissidente, a despeito de suas objeções.

Por fim, deve ser dito que não cabe ao juiz perscrutar sobre a viabilidade econômica das empresas. Se o plano de recuperação judicial foi aprovado pelos credores, cabe ao Judiciário, exercendo o controle da legalidade inerente a sua atividade, tão somente conceder a recuperação judicial.

Neste sentido é o posicionamento do C. STJ:

**DIREITO EMPRESARIAL. PLANO DE RECUPERAÇÃO JUDICIAL. APROVAÇÃO EM ASSEMBLEIA. CONTROLE DE LEGALIDADE. VIABILIDADE ECONÔMICO-FINANCEIRA. CONTROLE JUDICIAL. IMPOSSIBILIDADE.** 1. Cumpridas as exigências legais, o juiz deve conceder a recuperação judicial do devedor cujo plano tenha sido aprovado em assembleia (art. 58, caput, da Lei n. 11.101/2005), não lhe sendo dado se imiscuir no aspecto da viabilidade econômica da empresa, uma vez que tal questão é de exclusiva apreciação assemblear. 2. O magistrado deve exercer o controle de legalidade do plano de recuperação – no que se insere o repúdio à fraude e ao abuso de direito –, mas não o controle de sua viabilidade econômica. Nesse sentido, Enunciados n. 44 e 46 da I Jornada de Direito Comercial CJF/STJ. 3. **Recurso especial não provido.** (REsp 1359311/SP, Rel. Ministro LUIS FELIPE SALOMÃO, QUARTA TURMA, julgado em 09/09/2014, DJe 30/09/2014)

**DIREITO FALIMENTAR. RECURSO ESPECIAL. RECUPERAÇÃO JUDICIAL. EMBARGOS DE DECLARAÇÃO. OMISSÃO, CONTRADIÇÃO OU OBSCURIDADE. NÃO OCORRÊNCIA. FUNDAMENTOS DO ACÓRDÃO NÃO IMPUGNADOS. SÚMULA 283 / STF. PREQUESTIONAMENTO. AUSÊNCIA. SÚMULA 211/STJ. REEXAME DE FATOS E PROVAS. INADMISSIBILIDADE.** 1– Ausentes os vícios do art.535 do CPC, rejeitam-se os embargos de declaração. 2– A existência de fundamento do acórdão recorrido não impugnado – quando suficiente para a manutenção de suas conclusões – impede a apreciação do recurso especial. 3– A ausência de decisão acerca dos dispositivos legais indicados como violados, não obstante a interposição de embargos de declaração, impede o conhecimento do recurso especial. 4– No que concerne ao plano de recuperação judicial apresentado pelo devedor, a assembleia-geral de credores é soberana em suas deliberações. 5– Hipótese em que o acórdão recorrido não se manifestou a respeito dos argumentos invocados pela recorrente acerca da necessidade ou não de exame das circunstâncias constantes no art. 53 da Lei n. 11.101/2005. Dessa forma, nos termos do enunciado n. 211 da Súmula/STJ, não se revela possível a análise da irresignação recursal. 6– A insurgência encontra óbice, igualmente, no enunciado n. 7 da Súmula/STJ, pois a existência de descrição pormenorizada dos meios de recuperação no plano aprovado, a demonstração da viabilidade econômica da recuperanda e a higidez do laudo de avaliação de bens e ativos da sociedade





constituem elementos que, para serem modificados, exigem o revolvimento do substrato fático-probatório dos autos. 7- Recurso especial não provido. (REsp 1374545/SP, Rel. Ministra NANCY ANDRIGHI, TERCEIRA TURMA, julgado em 18/06/2013, DJe 25/06/2013)

Nessa linha de entendimento, a Primeira Jornada de Direito Comercial CJF/STJ aprovou os Enunciados n. 44 e 46, que refletem com precisão esse entendimento:

**“44. A homologação de plano de recuperação judicial aprovado pelos credores está sujeita ao controle de legalidade.”**

**“46. Não compete ao juiz deixar de conceder a recuperação judicial ou de homologar a extrajudicial com fundamento na análise econômico- financeira do plano de recuperação aprovado pelos credores.**

Nessa perspectiva, a insurgência do BANCO DAYCOVAL contra o plano de recuperação judicial não deve ser acolhida (ev. 91).

Isso porque a posição contrária da instituição financeira repousa na viabilidade econômica do plano de recuperação judicial e na forma de pagamento dos credores. Assim, como já dito, tratam-se de matérias que fogem ao controle de legalidade do Poder Judiciário, de sorte que não será analisado.

Outrossim, a despeito de qualquer aprofundamento na exegese do dispositivo legal, a recuperanda fez juntar as certidões negativas de débitos tributários, conforme previsto no art. 57 da LRF. Veja-se:

**Art. 57. Após a juntada aos autos do plano aprovado pela assembléia-geral de credores ou decorrido o prazo previsto no art. 55 desta Lei sem objeção de credores, o devedor apresentará certidões negativas de débitos tributários nos termos dos arts. 151, 205, 206 da Lei nº 5.172, de 25 de outubro de 1966 – Código Tributário Nacional.**

No caso vertente, a recuperanda demonstrou que houve o parcelamento dos débitos derivados das autuações n. 3019519632742; 3034190376270; 4011003375665; 2008533800001; 4011702814030; 4011901146851; 4011901439360 (ev. 585), todas promovidas pelo Estado de Goiás.

Conjugado a isso, a recuperanda comprovou que houve a suspensão da exigibilidade do débito derivado da autuação n. 4011702814463 (ev. 585), promovida pelo Estado de Goiás.



Noutro giro, infere-se que foram apresentadas certidões negativas de débitos tributários junto aos Municípios de Trindade, Goiânia, Barra do Garças e Britânia (ev. 585).

Finalmente, a certidão positiva com efeitos de negativa exprime que a recuperanda teve suspensa a exigibilidade dos débitos inscritos em dívida ativa da união (ev. 485).

Veja-se que, presente parcelamento do débito tributário, não há que se falar em inadimplemento.

Por conseguinte, tem-se que a recuperanda cumpriu a determinação insculpida no art. 57 da Lei n.º 11.101/2005.

Portanto, a homologação do plano de recuperação judicial é medida que se impõe.

### III. Dispositivo:

Ante o exposto, **HOMOLOGO** o plano de recuperação judicial aprovado pelos credores (ev. 16) e **DEFIRO** a **RECUPERAÇÃO JUDICIAL** a **SAN LORENZO AGROINDUSTRIAL LTDA.**, pessoa jurídica de direito privado, inscrita no CNPJ sob n.º 03.834.913/0001-00, destacando-se o seu cumprimento nos termos dos artigos 59 a 61 da Lei 11.101/05.

Fixo a publicação desta sentença como início do prazo para execução do plano de recuperação.

Os pagamentos deverão ser efetuados diretamente aos credores, que deverão informar seus dados bancários diretamente à recuperanda, ficando vedado, desde já, quaisquer depósitos nos autos.

O Administrador Judicial deverá apresentar o quadro-geral de credores consolidado, observando-se todas as impugnações e habilitações de crédito já julgadas, sem prejuízo de haver a sua retificação futura, em razão de habilitações de crédito ainda não julgadas, mas já ingressadas.

Ressalvo, entretanto, que futuros créditos a serem habilitados deverão observar o procedimento previsto no § 6º, do art. 10, da Lei 11.101/05, que também deverão ser dirigidos a este Juízo para apreciação. Entendimento semelhante se aplica aos pedidos de habilitação pendentes de apreciação.



Nos termos do art. 61, da Lei 11.101/05, o devedor permanecerá em recuperação judicial até o cumprimento das obrigações previstas no plano, que se vencerem até 2 anos depois da concessão da recuperação judicial.

Cumpridas as obrigações vencidas no prazo de dois anos, deverá ser decretado por sentença o encerramento da recuperação judicial, nos termos do art. 63 da mencionada lei.

Não há necessidade de julgamento de todas as habilitações de crédito, publicação de quadro geral de credores ou outras formalidades, mas estritamente o cumprimento das obrigações exigíveis no biênio.

Deverá a Administradora Judicial apresentar relatório pormenorizado, a respeito do cumprimento do plano, ao final do biênio legal, para encerramento do processo.

No prazo de 15 dias, manifeste-se a Administradora Judicial.

Publicada e registrada automaticamente.

Intimem-se.

(...)

4. Em face da referida decisão foram interpostos Embargos de Declaração pelo credor BANCO BRADESCO S/A (evento 653), os quais foram rejeitados, conforme decisão de evento 726.

5. A empresa Wol – Consultoria e Serviços Contábeis, auxiliar desta Administradora Judicial, devidamente autorizado por esse Juízo, apresentou as suas análises, nos termos do art. 22, inciso II, letra “c” da Lei de Falências e Recuperação de Empresas – LFR, a saber:



**Wol**  
Perícia e Consultoria Contábil

Goiânia 08 de outubro de 2023.

**CINCO S - CONSULTORIA ORGANIZACIONAL DE RESULTADO.**  
 Att. Dr. Stenius Lacerda Bastos  
 Administrador Judicial da Empresa SAN LORENZO AGROINDUSTRIAL LTDA  
 Processo: 5313251.75.2019.8.09.0149

**Relatório Mensal de Acompanhamento das atividades da Recuperação Judicial da Empresa San Lorenzo Agroindustrial Ltda.**

Apresentamos ao Sr. Administrador Judicial no processo de Recuperação Judicial da **Empresa San Lorenzo Agroindustrial Ltda.**, CNPJ 03.834.913/0001-00, processo nº 5313251.75.2019.8.09.0149, relatório de acompanhamento de atividades contábeis 042 - Auxiliar Contábil, de análise dos demonstrativos contábeis, apresentados durante o processo de retomada. Conforme previsto no Art. 22 incisos II, alínea "C", da Lei 11.101/2005.

Atenciosamente

Wol Consultoria e Serviços Contábeis Eireli  
 Wanderley de Oliveira Leite  
 CRC/GO 012506

Wol Perícia e Consultoria Contábil  
 wol.consultoriacontabil@gmail.com (62) 3941-0270 / (62) 98534-2961

**Wol**  
Perícia e Consultoria Contábil

**2 -** No cumprimento das atribuições deste auxiliar do Administrador Judicial seguem as análises realizadas nos dados e informações relativos à contabilidade da Recuperanda San Lorenzo Agroindustrial Ltda, notadamente nas demonstrações de resultados do presente exercício e no período de janeiro a julho de 2023, que serão tratadas as principais variações ocorridas no período e com apresentação de notas explicativas das análises de cada conta mensurada na DRE:

O presente relatório de acompanhamento foi elaborado com base nos documentos fornecidos pela Recuperanda, observando as normas contábeis pertinentes a este estudo/análise com inspeções técnicas contábeis que não tiveram o objetivo de realizar uma auditoria completa nas demonstrações de resultado da recuperanda, mas analisar os dados e resultados apresentados pela devedora. Desta forma, por não ter sido feita uma auditoria completa, não foi realizado aqui alguns procedimentos inerentes, tais como a validação e confirmação de saldos e levantamento de estoques e contingentes tributários, limitando a nossa responsabilidade aos dados constantes nos documentos disponibilizados na forma das disposições da Lei 11.101/05.

Nesse relatório de acompanhamento, atentei para a análise das informações contábeis e financeiras (prestação de contas), disponibilizadas pela Recuperanda a partir da prestação do mês de julho/23.

**3- Cronograma de recebimentos de documentos.**  
 > Dia 06 de outubro 2023, recebemos via correio eletrônico (e-mail) as demonstrações contábeis do mês de julho de 2023;

**4- Resumo dos principais temas abordados neste relatório.**  
 > Do atraso nas disponibilizações das demonstrações contábeis referentes ao mês de julho de 2023;

Wol Perícia e Consultoria Contábil  
 wol.consultoriacontabil@gmail.com (62) 3941-0270 / (62) 98534-2961

**Wol**  
Perícia e Consultoria Contábil

- > Demonstrações contábeis (financeiras) e movimentações do mês de julho de 2023;
- > Destaques financeiros do mês de julho de 2023;
- > Índices de liquidez do mês de julho de 2023;

**5. Demonstrações contábeis:**

- **Balanco Patrimonial e DRE de julho 2023 - San Lorenzo Logística:**

**Total**  
Perícia e Consultoria Contábil

**BALANÇO PATRIMONIAL ENCERRADO**  
**Empresa: SAN LORENZO LOGÍSTICA LTDA**

ATIVO	2022	PARCELO	2023
<b>ATIVO CIRCULANTE</b>	<b>241.288,73</b>		<b>2.385.487,29</b>
DEBITO EM TERCEIROS	14.702,72	DEBITO EM TERCEIROS	14.702,72
• DEBITO EM DEVEDORES	38.782,12	• DEBITO EM DEVEDORES	105.042,62
• DEBITO EM DEVEDORES	6,88	• DEBITO EM DEVEDORES	123.847,21
• DEBITO EM DEVEDORES	9.120,92	• DEBITO EM DEVEDORES	248.292,67
• DEBITO EM DEVEDORES	242.458,91	• DEBITO EM DEVEDORES	5.800,00
<b>ATIVO NÃO CIRCULANTE</b>	<b>206.586,01</b>	<b>PASSIVO NÃO CIRCULANTE</b>	<b>206,58</b>
• DEBITO EM DEVEDORES	206.586,01	• DEBITO EM DEVEDORES	206,58
<b>ATIVO TOTAL</b>	<b>447.874,74</b>	<b>PASSIVO TOTAL</b>	<b>2.385.693,87</b>

Wol Perícia e Consultoria Contábil  
 wol.consultoriacontabil@gmail.com (62) 3941-0270 / (62) 98534-2961

**Wol**  
Perícia e Consultoria Contábil

**Total**  
Perícia e Consultoria Contábil

**BALANÇO PATRIMONIAL ENCERRADO**  
**Empresa: SAN LORENZO LOGÍSTICA LTDA**

ATIVO	2022	PARCELO	2023
<b>ATIVO CIRCULANTE</b>	<b>241.288,73</b>		<b>2.385.487,29</b>
DEBITO EM TERCEIROS	14.702,72	DEBITO EM TERCEIROS	14.702,72
• DEBITO EM DEVEDORES	38.782,12	• DEBITO EM DEVEDORES	105.042,62
• DEBITO EM DEVEDORES	6,88	• DEBITO EM DEVEDORES	123.847,21
• DEBITO EM DEVEDORES	9.120,92	• DEBITO EM DEVEDORES	248.292,67
• DEBITO EM DEVEDORES	242.458,91	• DEBITO EM DEVEDORES	5.800,00
<b>ATIVO NÃO CIRCULANTE</b>	<b>206.586,01</b>	<b>PASSIVO NÃO CIRCULANTE</b>	<b>206,58</b>
• DEBITO EM DEVEDORES	206.586,01	• DEBITO EM DEVEDORES	206,58
<b>ATIVO TOTAL</b>	<b>447.874,74</b>	<b>PASSIVO TOTAL</b>	<b>2.385.693,87</b>

Wol Perícia e Consultoria Contábil  
 wol.consultoriacontabil@gmail.com (62) 3941-0270 / (62) 98534-2961



**Wol**  
Perícia e Consultoria Contábil

**BALANÇO PATRIMONIAL ENCERRADO**  
Empresarial: SAN LORENZO AGROINDUSTRIAL LIMITADA

ATIVO	2022	2023	PASSIVO	2022	2023
<b>ATIVO CIRCULANTE</b>	<b>24.137.234,99</b>	<b>24.137.234,99</b>	<b>LIQUIDACAO DE PASSIVO</b>	<b>4.832.025,28</b>	<b>4.832.025,28</b>
CAIXA E EQUIVALENTES	2.450.000,00	2.450.000,00	RECEITA DE EXERCÍCIOS ANTERIORES	2.450.000,00	2.450.000,00
RECEITAS DE EXERCÍCIOS ANTERIORES	2.450.000,00	2.450.000,00	RECEITAS DE EXERCÍCIOS ANTERIORES	2.450.000,00	2.450.000,00
<b>ATIVO NÃO CIRCULANTE</b>	<b>21.687.234,99</b>	<b>21.687.234,99</b>	<b>LIQUIDACAO DE PASSIVO</b>	<b>2.382.025,28</b>	<b>2.382.025,28</b>
IMPOSTO DE RENDIMENTO	2.382.025,28	2.382.025,28	IMPOSTO DE RENDIMENTO	2.382.025,28	2.382.025,28
IMPOSTO DE RENDIMENTO	2.382.025,28	2.382.025,28	IMPOSTO DE RENDIMENTO	2.382.025,28	2.382.025,28
<b>TOTAL DO ATIVO</b>	<b>45.824.469,98</b>	<b>45.824.469,98</b>	<b>TOTAL DO PASSIVO</b>	<b>45.824.469,98</b>	<b>45.824.469,98</b>

Wol Perícia e Consultoria Contábil  
 wol.consultoriacontabil@gmail.com (62) 3941-0270 / (62) 98534-2961

**Wol**  
Perícia e Consultoria Contábil

**Totali**

Demonstrativo de Resultados do Exercício (DRE)

PERÍODO	2022	2023	2022	2023
<b>RECEITA DE VENDAS</b>	<b>1.000.000,00</b>	<b>1.037.500,00</b>	<b>1.000.000,00</b>	<b>1.037.500,00</b>
<b>DESEMBOLSOS</b>	<b>(1.000.000,00)</b>	<b>(1.037.500,00)</b>	<b>(1.000.000,00)</b>	<b>(1.037.500,00)</b>
<b>RESULTADO LÍQUIDO</b>	<b>0,00</b>	<b>0,00</b>	<b>0,00</b>	<b>0,00</b>

5.1 - Demonstrativo de Resultados do Exercício (DRE), referente ao período de janeiro a julho/23.

Wol Perícia e Consultoria Contábil  
 wol.consultoriacontabil@gmail.com (62) 3941-0270 / (62) 98534-2961

**Wol**  
Perícia e Consultoria Contábil

**SAN LORENZO AGROINDUSTRIAL LTDA**

CONTO	2022	2023	2022	2023
<b>RECEITA BRUTA</b>	<b>1.000.000,00</b>	<b>1.037.500,00</b>	<b>1.000.000,00</b>	<b>1.037.500,00</b>
<b>DESEMBOLSOS</b>	<b>(1.000.000,00)</b>	<b>(1.037.500,00)</b>	<b>(1.000.000,00)</b>	<b>(1.037.500,00)</b>
<b>RESULTADO LÍQUIDO</b>	<b>0,00</b>	<b>0,00</b>	<b>0,00</b>	<b>0,00</b>

**Da receita bruta e receita bruta operacional:**

**San Lorenzo Agroindustrial Ltda**  
RECEITA OPERACIONAL BRUTA

Acréscimo de 9,35% (nove vírgula trinta e cinco por cento), cerca de R\$ 1.4 milhões, em relação ao mês anterior.

**Os custos:**

**San Lorenzo Agroindustrial Ltda**  
CUSTOS

Aumento de 3,25% (três vírgula vinte e cinco por cento), cerca de R\$ 376 mil.

**Despesas operacionais:**

**San Lorenzo Agroindustrial Ltda**  
DESPESAS OPERACIONAIS

Aumento de 0,70% (zero vírgula setenta por cento), cerca de R\$ 114,8 mil.

**O resultado do exercício - Prejuízo líquido do exercício:**

Wol Perícia e Consultoria Contábil  
 wol.consultoriacontabil@gmail.com (62) 3941-0270 / (62) 98534-2961

**Wol**  
Perícia e Consultoria Contábil

**San Lorenzo Agroindustrial Ltda**  
CUSTOS

Aumento de 3,25% (três vírgula vinte e cinco por cento), cerca de R\$ 376 mil.

**Despesas operacionais:**

**San Lorenzo Agroindustrial Ltda**  
DESPESAS OPERACIONAIS

Aumento de 0,70% (zero vírgula setenta por cento), cerca de R\$ 114,8 mil.

**O resultado do exercício - Prejuízo líquido do exercício:**

Wol Perícia e Consultoria Contábil  
 wol.consultoriacontabil@gmail.com (62) 3941-0270 / (62) 98534-2961





**Wol**  
Perícia e Consultoria Contábil

**San Lorenzo Agroindustrial Ltda  
RESULTADO DO EXERCÍCIO - PREJUÍZO LÍQUIDO**

Varição (+) de 28,44% (vinte e oito vírgula quarenta e quatro por cento), cerca de R\$ 177,3 mil.

**6 - Índices de Liquidez**

Os indicadores financeiros avaliam a capacidade de pagamento da empresa frente às suas obrigações e o seu controle são vitais para os controles dos atos da administração e continuidade empresarial. As informações para o cálculo destes índices são retiradas unicamente das demonstrações patrimoniais e contábil e evidenciam a posição patrimonial da entidade devendo ser atualizadas constantemente para uma correta análise, o qual utilizaremos um período histórico dos últimos 6 meses.

Como regra geral, a leitura dos índices de liquidez é feita da seguinte maneira:

- Índice de liquidez maior do que 1: a empresa possui alguma folga para cumprir com suas obrigações;
- Índice de liquidez igual a 1: os valores à disposição da empresa empatam com as contas que ela tem para pagar;
- Índice de liquidez menor do que 1: se a empresa precisasse quitar todas as suas obrigações no curto prazo, ela não teria recursos suficientes.

Wol Perícia e Consultoria Contábil  
wol.consultoriacontabil@gmail.com (62) 3941-0270 / (62) 98534-2961

**Wol**  
Perícia e Consultoria Contábil

ÍNDICES	ÍNDICES CONSOLIDADOS - LOGÍSTICA						Var.
	jan-23	fev-23	mar-23	abr-23	mai-23	jun-23	
LIQUIDEZ GERAL	0,91	0,90	0,76	0,66	0,69	0,27	2,45
LIQUIDEZ SECA	0,56	0,55	0,62	0,03	0,09	0,01	0,17
LIQUIDEZ CORRENTE	0,56	0,35	0,62	0,03	0,09	0,04	0,17
SOLVÊNCIA GERAL	0,91	0,83	0,58	0,63	0,69	0,25	0,46
ILR PATIVIMAN	-5,10%	177,24%	-50,63%	-2,91%	26,30%	-4,09%	46,72%

**San Lorenzo Logística Ltda  
ÍNDICES CONSOLIDADOS**

**• Liquidez geral**

**San Lorenzo Logística Ltda  
LIQUIDEZ GERAL**

• Redução de 0,16 (zero vírgula dezesseis pontos). Na liquidez geral do patrimônio, indica quanto a empresa possui em dinheiro, bens e direitos realizáveis a curto e longo prazos, para

Wol Perícia e Consultoria Contábil  
wol.consultoriacontabil@gmail.com (62) 3941-0270 / (62) 98534-2961

**Wol**  
Perícia e Consultoria Contábil

pagar todas as suas dívidas (passivo exigível), caso a empresa fosse parar suas atividades naquele momento. A interpretação desse índice é no sentido de "quanto maior, melhor", mantidos constantes os demais fatores.

**• Liquidez Seca**

**San Lorenzo Logística Ltda  
LIQUIDEZ SECA**

Com acréscimo de 0,13 (zero vírgula treze pontos). Na liquidez seca do patrimônio, indica quanto a empresa consegue pagar das suas dívidas desconsiderando os seus estoques, que podem ser obsoletos, não condizentes com a realidade dos saldos apresentados no balanço. Nesse caso, retira-se do ativo circulante a conta estoque. A interpretação do índice de liquidez seca é, "quanto maior, melhor".

**• Liquidez Corrente**

Wol Perícia e Consultoria Contábil  
wol.consultoriacontabil@gmail.com (62) 3941-0270 / (62) 98534-2961

**Wol**  
Perícia e Consultoria Contábil

**San Lorenzo Logística Ltda  
LIQUIDEZ CORRENTE**

A liquidez corrente é um indicador utilizado para medir a capacidade que uma empresa possui, em curto prazo, de arcar com todas as suas obrigações. Com acréscimo de 0,13 (zero vírgula treze pontos).

**• Solvência Geral**

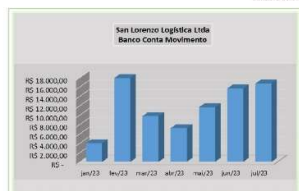
**San Lorenzo Logística Ltda  
SOLVÊNCIA GERAL**

Na solvência geral, o índice expressa o grau de garantia que a empresa dispõe em Ativos (totais), para pagamento do total de suas dívidas. Envolve além dos recursos líquidos, também os permanentes. Sem alteração.

**• Lucratividade**

Wol Perícia e Consultoria Contábil  
wol.consultoriacontabil@gmail.com (62) 3941-0270 / (62) 98534-2961





Acréscimo de 6,87% (seis vírgula oitenta e sete por cento), cerca de R\$ 1 mil.

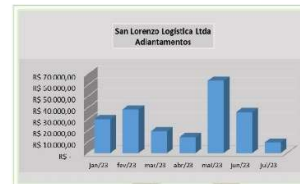
• **Créditos.**



Sem movimentação no mês analisado.

• **Adiantamentos.**

Wol Perícia e Consultoria Contábil  
 wol.consultoriacontabil@gmail.com (62) 3941-0270 / (62) 98534-2961



Redução de 74,10% (setenta e quatro vírgula dez por cento), cerca de R\$ 26,6 mil.

• **Despesas antecipadas**



Movimentação no mês analisado de R\$ 216,3 mil.

• **Ativo não circulante**

Wol Perícia e Consultoria Contábil  
 wol.consultoriacontabil@gmail.com (62) 3941-0270 / (62) 98534-2961



Redução de 0,98% (zero vírgula noventa e oito por cento), cerca de R\$ 4,7 mil.

• **Ativo Permanente**



Redução de 1,81% (um vírgula oitenta e um por cento) de R\$ 4,7 mil.

• **Passivo Circulante**

Wol Perícia e Consultoria Contábil  
 wol.consultoriacontabil@gmail.com (62) 3941-0270 / (62) 98534-2961



Aumento de 35,01% (trinta e cinco vírgula zero um por cento), cerca de R\$ 185,7 mil.

• **Fornecedores**



Acréscimo de 19,56% (dezenove vírgula cinquenta e seis por cento), cerca de R\$ 228,2 mil.

• **Salários e encargos**

Wol Perícia e Consultoria Contábil  
 wol.consultoriacontabil@gmail.com (62) 3941-0270 / (62) 98534-2961





Valor: R\$ 17.517.757,97  
 PROCESSO CIVIL E DO TRABALHO -> Processo de Conhecimento -> Procedimento de Conhecimento -> Procedimentos Especiais -> Procedimentos Regidos por Outros Códigos, Leis Esparças e Regimento  
 TRINIDADE - 2ª VARA CIVIL E AMBIENTAL  
 Usuário: IZADORA VITOR DIAS DE REZENDE - Data: 12/11/2023 08:53:00

**Wol**  
Perícia e Consultoria Contábil

**San Lorenzo Logística Ltda**  
Salários e Encargos

Redução de 2,47% (dois vírgula quarenta e sete por cento), cerca de R\$ 2,9 mil.

- **Provisões Mensais**

**San Lorenzo Logística Ltda**  
Provisões Mensais

Acréscimo de 7,12% (sete vírgula doze por cento), cerca de R\$ 12,1 mil.

- **Obrigações Tributárias**

Wol Perícia e Consultoria Contábil  
wol.consultoriacontabil@gmail.com (62) 3941-0270 / (62) 98534-2961

**Wol**  
Perícia e Consultoria Contábil

**San Lorenzo Logística Ltda**  
Obrigações Tributárias

Redução de 19,42% (dezenove vírgula quarenta e dois por cento), cerca de R\$ 36,4 mil.

- **Aluguéis a Pagar**

**San Lorenzo Logística Ltda**  
Aluguéis a Pagar

Sem movimentação.

- **Não circulante**

**San Lorenzo Logística Ltda**  
Passivo Não Circulante

Wol Perícia e Consultoria Contábil  
wol.consultoriacontabil@gmail.com (62) 3941-0270 / (62) 98534-2961

**Wol**  
Perícia e Consultoria Contábil

Sem alteração no saldo.

- **Patrimônio Líquido**

**San Lorenzo Logística Ltda**  
Patrimônio Líquido

Aumento 6,67% (seis vírgula sessenta e sete por cento), cerca de R\$ 42,4 mil.

- **Reservas de lucros**

**San Lorenzo Logística Ltda**  
Reservas de lucros

Sem alteração em relação ao mês anterior.

- **Lucro/Prejuízo Acumulado**

Wol Perícia e Consultoria Contábil  
wol.consultoriacontabil@gmail.com (62) 3941-0270 / (62) 98534-2961

**Wol**  
Perícia e Consultoria Contábil

**San Lorenzo Logística Ltda**  
Lucro/Prejuízo Acumulado

Varição de 4,88% (quatro vírgula oitenta e oito por cento), cerca de R\$ 42,4 mil.

**8. DRE – San Lorenzo Agroindustrial**

ITEM	DESCRIÇÃO	12/22	01/23	02/23	03/23	04/23	05/23	06/23	07/23
0000000000	RECEITA OPERACIONAL BRUTA	1000000000	1000000000	1000000000	1000000000	1000000000	1000000000	1000000000	1000000000
0000000000	DEBITOS	...	...	...	...	...	...	...	...
0000000000	CREDITOS	...	...	...	...	...	...	...	...
0000000000	RESULTADO OPERACIONAL	...	...	...	...	...	...	...	...
0000000000	RESULTADO LÍQUIDO	...	...	...	...	...	...	...	...

- **Receita Operacional Bruta**

Wol Perícia e Consultoria Contábil  
wol.consultoriacontabil@gmail.com (62) 3941-0270 / (62) 98534-2961



**San Lorenzo Agroindustrial Ltda**  
**RECEITA OPERACIONAL BRUTA**

Acréscimo de 9,35% (nove vírgula trinta e cinco por cento), cerca de R\$ 1,4 milhões.

- **Custos**

**San Lorenzo Agroindustrial Ltda**  
**CUSTOS**

Acréscimo de 26,27% (vinte e seis vírgula vinte e sete por cento), cerca R\$ 2,4 milhões.

- **Despesas Operacionais**

Wol Perícia e Consultoria Contábil  
 wol.consultoriacontabil@gmail.com (62) 3941-0270 / (62) 98534-2961

**San Lorenzo Agroindustrial Ltda**  
**DESPESAS OPERACIONAIS**

Acréscimo de 0,70% (zero vírgula setenta por cento), cerca de R\$ 5,9 mil.

- **Resultado do Exercício.**

**San Lorenzo Agroindustrial Ltda**  
**RESULTADO DO EXERCÍCIO - PREJUÍZO LÍQUIDO**

Varição de 115,16% (cento e quinze vírgula dezesseis por cento), cerca R\$ 365,2 mil.

**9. – Índices de Liquidez**

Os indicadores financeiros avaliam a capacidade de pagamento da empresa frente às suas obrigações e o seu controle são vitais para os controles dos atos da administração e continuidade empresarial. As informações para o cálculo destes índices são retiradas unicamente das

Wol Perícia e Consultoria Contábil  
 wol.consultoriacontabil@gmail.com (62) 3941-0270 / (62) 98534-2961

demonstrações patrimonial e contábil e evidenciam a posição patrimonial da entidade devendo ser atualizadas constantemente para uma correta análise, o qual utilizaremos um período histórico dos últimos 6 meses.

Como regra geral, a leitura dos índices de liquidez é feita da seguinte maneira:

- Índice de liquidez maior do que 1: a empresa possui alguma folga para cumprir com suas obrigações;
- Índice de liquidez igual a 1: os valores à disposição da empresa empatam com as contas que ela tem para pagar;
- Índice de liquidez menor do que 1: se a empresa precisasse quitar todas as suas obrigações no curto prazo, ela não teria recursos suficientes.

ÍNDICES CONSOLIDADOS - LOGÍSTICA						
ÍNDICES	jun/23	mai/23	abr/23	mar/23	fev/23	Jan/23
LIQ.ÍND. GERAL	0,71	0,93	0,75	0,56	0,59	0,27
LIQ.ÍND. SECA	0,56	0,55	0,62	0,03	0,09	0,17
LIQ.ÍND. CORRENTE	0,56	0,35	0,62	0,03	0,09	0,17
SOBREVIV. GERAL	0,78	0,63	0,38	0,03	0,09	0,45
TR. PAT. VITAMIN	-5,10%	177,24%	-50,62%	2,29%	25,39%	-4,00%

Var: 0,10

**San Lorenzo Logística Ltda**  
**ÍNDICES CONSOLIDADOS**

- **Liquidez geral**

Wol Perícia e Consultoria Contábil  
 wol.consultoriacontabil@gmail.com (62) 3941-0270 / (62) 98534-2961

**San Lorenzo Logística Ltda**  
**LIQUIDEZ GERAL**

- Redução de 0,16 (zero vírgula dezesseis pontos). Na liquidez geral do patrimônio, indica quanto a empresa possui em dinheiro, bens e direitos realizáveis a curto e longo prazos, para pagar todas as suas dívidas (passivo exigível), caso a empresa fosse parar suas atividades naquele momento. A interpretação desse índice é no sentido de "quanto maior, melhor", mantidos constantes os demais fatores.

- **Liquidez Seca**

**San Lorenzo Logística Ltda**  
**LIQUIDEZ SECA**

Com acréscimo de 0,13 (zero vírgula treze pontos). Na liquidez seca do patrimônio, indica quanto a empresa consegue pagar das

Wol Perícia e Consultoria Contábil  
 wol.consultoriacontabil@gmail.com (62) 3941-0270 / (62) 98534-2961





**Wol**  
Perícia e Consultoria Contábil

Redução de 6,20% (seis vírgula vinte por cento), cerca de R\$ 3.4 milhões;

- **Ativo circulante:**

Redução de 7,51% (sete vírgula cinquenta e um por cento), cerca de R\$ 2,7 milhões.

- **Disponibilidades:**

Acréscimo de 131,94% (cento e trinta e um vírgula noventa e quatro por cento), cerca de R\$ 233,4 mil.

- **Caixa e equivalentes**

Wol Perícia e Consultoria Contábil  
 wol.consultoriacontabil@gmail.com (62) 3941-0270 / (62) 98534-2961

**Wol**  
Perícia e Consultoria Contábil

Acréscimo de 5,12% (cinco vírgula doze por cento), cerca de R\$ 899 reais.

- **Banco conta movimento**

Redução de 163,36% (cento e trinta e seis vírgula trinta e seis por cento), cerca de R\$ 230,2 mil.

- **Aplicações financeiras:**

Wol Perícia e Consultoria Contábil  
 wol.consultoriacontabil@gmail.com (62) 3941-0270 / (62) 98534-2961

**Wol**  
Perícia e Consultoria Contábil

Redução de 12,93% (doze vírgula noventa e três por cento), cerca de R\$ 2,3 mil.

- **Os créditos (subgrupo - ativo circulante):**

Redução de 288,17% (duzentos e oitenta e oito vírgula quarenta e sete por cento), cerca de R\$ 4,9 mil.

- **Adiantamentos:**

Redução de 9,90% (nove vírgula noventa por cento), cerca de R\$ 922,5 mil.

- **Impostos a Recuperar:**

Wol Perícia e Consultoria Contábil  
 wol.consultoriacontabil@gmail.com (62) 3941-0270 / (62) 98534-2961

**Wol**  
Perícia e Consultoria Contábil

Acréscimo de 11,10% (onze vírgula dez por cento), cerca de R\$ 1,6 mil.

- **Outros créditos:**

Redução de 32,62% (trinta e dois vírgula sessenta e dois por cento), cerca de R\$ 700 mil.

- **Despesas antecipadas (subgrupo - ativo circulante):**

Wol Perícia e Consultoria Contábil  
 wol.consultoriacontabil@gmail.com (62) 3941-0270 / (62) 98534-2961



**Wol**  
 Perícia e Consultoria Contábil

Redução de 7,74% (sete vírgula setenta e quatro por cento), cerca de R\$ 17,2 mil.

- **Estoque (subgrupo - ativo circulante):**

Redução de 30,46% (trinta vírgula quarenta e seis por cento), cerca de R\$ 2.4 milhões.

- **Estoque em poder de terceiros**

Redução de 35,73% (trinta e cinco vírgula setenta e três por cento), cerca de R\$ 2.5 milhões.

- **Ativo não circulante:**

Wol Perícia e Consultoria Contábil  
 wol.consultoriacontabil@gmail.com (62) 3941-0270 / (62) 98534-2961

**Wol**  
 Perícia e Consultoria Contábil

Acréscimo de 3,71% (três vírgula setenta e um por cento), cerca de R\$ 712,1 mil;

- **Participações societárias**

Sem alteração;

- **Outros créditos LP**

Wol Perícia e Consultoria Contábil  
 wol.consultoriacontabil@gmail.com (62) 3941-0270 / (62) 98534-2961

**Wol**  
 Perícia e Consultoria Contábil

Aumento de 0,90% (zero vírgula noventa por cento), cerca de R\$ 15,6 mil.

- **Ativo permanente:**

Acréscimo de 4,05% (quatro vírgula zero cinco por cento), cerca de R\$ 696,5 mil.

- **Passivo**

Acréscimo de 6,20% (seis vírgula vinte por cento), cerca de R\$ 3.4 milhões;

- **Passivo circulante:**

Wol Perícia e Consultoria Contábil  
 wol.consultoriacontabil@gmail.com (62) 3941-0270 / (62) 98534-2961

**Wol**  
 Perícia e Consultoria Contábil

Aumento de 22,54% (vinte e dois vírgula cinquenta e quatro por cento), cerca de R\$ 1.3 milhões.

- **Fornecedores:**

Aumento de 211,76% (duzentos e onze vírgula setenta e seis por cento), cerca de R\$ 1,6 milhões.

- **Salários e encargos**

Wol Perícia e Consultoria Contábil  
 wol.consultoriacontabil@gmail.com (62) 3941-0270 / (62) 98534-2961



**Wol**  
Perícia e Consultoria Contábil

Acréscimo de 18,49% (dezoito vírgula quarenta e nove por cento), cerca de R\$ 38,5 mil.

- **Financiamentos Bancários:**

**San Lorenzo Agroindustrial Ltda**  
Financiamentos Bancários

Redução de 6,02% (seis vírgula zero dois por cento), cerca de R\$ 109,9 milhões.

- **Provisões mensais:**

**San Lorenzo Agroindustrial Ltda**  
Provisões Mensais

Acréscimo de 11,70% (onze vírgula setenta por cento), cerca de R\$ 39,8 mil.

- **Obrigações tributárias:**

Wol Perícia e Consultoria Contábil  
wol.consultoriacontabil@gmail.com (62) 3941-0270 / (62) 98534-2961

**Wol**  
Perícia e Consultoria Contábil

**San Lorenzo Agroindustrial Ltda**  
Obrigações Tributárias

Acréscimo de 16,90% (dezesseis vírgula noventa por cento), cerca de R\$ 23,8 mil.

- **Parcelamento tributários:**

**San Lorenzo Agroindustrial Ltda**  
Parcelamentos Tributários

Aumento de 37,01% (trinta e sete vírgula zero e um por cento), cerca de R\$ 61,1 mil.

- **Vendas entregas futuras:**

**San Lorenzo Agroindustrial Ltda**  
Vendas Entregas Futuras

Wol Perícia e Consultoria Contábil  
wol.consultoriacontabil@gmail.com (62) 3941-0270 / (62) 98534-2961

**Wol**  
Perícia e Consultoria Contábil

Redução de 50% (cinquenta por cento), cerca de R\$ 2,9 mil.

- **Adiantamento a clientes:**

**San Lorenzo Agroindustrial Ltda**  
Adiantamento a Clientes

Redução de 52,17% (cinquenta e dois vírgula dezessete por cento), cerca de R\$ 30,5 mil.

- **Outras contas a pagar:**

**San Lorenzo Agroindustrial Ltda**  
Outras contas a pagar

Redução de 6,75% (seis vírgula setenta e cinco por cento), cerca de R\$ 30,6 mil.

- **Remessa para concerto.**

Wol Perícia e Consultoria Contábil  
wol.consultoriacontabil@gmail.com (62) 3941-0270 / (62) 98534-2961

**Wol**  
Perícia e Consultoria Contábil

**San Lorenzo Agroindustrial Ltda**  
Remessa para concerto

Redução de 12,68% (doze vírgula sessenta e oito por cento), cerca de R\$ 210 mil.

- **Passivo não circulante:**

**San Lorenzo Agroindustrial Ltda**  
Passivo Não Circulante

Acréscimo de 3,10% (três vírgula dez por cento), cerca de R\$ 368,8 mil.

- **Financiamentos Bancários**

**San Lorenzo Agroindustrial Ltda**  
Financiamentos Bancários

Wol Perícia e Consultoria Contábil  
wol.consultoriacontabil@gmail.com (62) 3941-0270 / (62) 98534-2961



**Wol**  
Perícia e Consultoria Contábil

Sem alteração em relação ao mês anterior.

- Incentivos Fiscais:**

Acréscimo de 8,70% (oito vírgula setenta por cento), cerca de R\$ 380 mil.

- Patrimônio Líquido:**

Aumento de 4,59% (quatro vírgula cinquenta e nove por cento), cerca de R\$ 1,7 milhões.

- Reservas de lucros:**

Wol Perícia e Consultoria Contábil  
 wol.consultoriacontabil@gmail.com (62) 3941-0270 / (62) 98534-2961

**Wol**  
Perícia e Consultoria Contábil

Aumento de 2,91% (dois vírgula noventa um por cento), cerca de R\$ 1 milhão.

- Lucro/Prejuízo acumulados:**

Variação de 533% (quintos e trinta e três por cento), cerca de R\$ 1 milhão.

**12. Movimentação das contas de resultados**

**12.1 - Movimentação das contas de resultados referente aos meses em análises.**

\* San Lorenzo Agroindustrial

Wol Perícia e Consultoria Contábil  
 wol.consultoriacontabil@gmail.com (62) 3941-0270 / (62) 98534-2961

**Wol**  
Perícia e Consultoria Contábil

**MOVIMENTAÇÃO - LUCRO/PREJUÍZO NO PERÍODO**

CONTAS	Jan/23	Feb/23	Mar/23	Abr/23	Mai/23	Jun/23	Total
RECEITAS	9.529.422,11	8.996.199,48	12.537.442,22	9.796.251,02	11.219.422,18	14.379.402,14	66.468.939,15
CUSTOS	8.216.744,48	6.532.485,25	11.238.404,09	8.444.435,97	10.243.843,48	12.998.553,08	57.534.475,25
DEPRECIACAO	-158.076,76	-192.281,28	-181.417,78	-182.275,09	-182.275,09	-176.445,52	-874.771,37
[ 17 - Imp. RRF e CCL ]	85,00	85,00	85,00	85,00	85,00	85,00	510,00
<b>LUCRO/PREJUÍZO (L20-100) DO</b>	<b>1.136.655,87</b>	<b>1.269.518,95</b>	<b>1.115.700,35</b>	<b>1.089.535,76</b>	<b>1.073.384,61</b>	<b>1.194.508,54</b>	<b>6.862.739,05</b>
<b>Variação em percentual</b>	<b>100,00%</b>	<b>110,9%</b>	<b>97,4%</b>	<b>101,0%</b>	<b>100,0%</b>	<b>113,0%</b>	

\* San Lorenzo Logística

**MOVIMENTAÇÃO - LUCRO/PREJUÍZO NO PERÍODO**

CONTAS	Jan/23	Feb/23	Mar/23	Abr/23	Mai/23	Jun/23	Total
RECEITAS	1.292.017,74	1.180.228,00	1.300.742,92	1.188.822,23	1.144.701,28	1.214.855,82	6.321.367,99
CUSTOS	1.147.292,00	1.046.816,40	1.099.999,26	1.176.936,46	1.118.264,63	1.188.465,35	6.786.773,10
DEPRECIACAO	-138.459,40	-150.767,00	-131.100,00	-130.300,00	-130.300,00	-130.300,00	-713.226,40
[ 17 - Imp. RRF e CCL ]	85,00	85,00	85,00	85,00	85,00	85,00	510,00
<b>LUCRO/PREJUÍZO (L20-100) DO</b>	<b>106.301,34</b>	<b>82.730,60</b>	<b>70.628,66</b>	<b>71.660,77</b>	<b>74.121,68</b>	<b>106.075,47</b>	<b>432.523,32</b>
<b>Variação em percentual</b>	<b>100,00%</b>	<b>77,2%</b>	<b>66,1%</b>	<b>66,5%</b>	<b>68,9%</b>	<b>100,0%</b>	

\* San Lorenzo Acumulado (Agroindustrial + Logística)

Wol Perícia e Consultoria Contábil  
 wol.consultoriacontabil@gmail.com (62) 3941-0270 / (62) 98534-2961

**Wol**  
Perícia e Consultoria Contábil

**MOVIMENTAÇÃO - LUCRO/PREJUÍZO NO PERÍODO - ACUMULADO AGRO + LOG**

CONTAS	Jan/23	Feb/23	Mar/23	Abr/23	Mai/23	Jun/23	Total
RECEITAS	9.529.422,11	10.176.398,96	14.177.884,44	10.976.251,02	12.393.844,36	15.593.807,92	63.857.808,81
CUSTOS	8.793.967,98	7.678.770,65	12.378.598,95	9.763.369,73	11.889.853,20	14.193.058,22	54.597.618,73
DEPRECIACAO	-485.976,56	-643.368,28	-717.640,73	-682.625,79	-682.321,31	-682.321,31	-3.874.853,98
[ 17 - Imp. RRF e CCL ]	85,00	85,00	85,00	85,00	85,00	85,00	510,00
<b>LUCRO/PREJUÍZO (L20-100) DO</b>	<b>1.250.562,57</b>	<b>1.854.345,03</b>	<b>1.402.729,76</b>	<b>1.529.230,22</b>	<b>1.524.755,85</b>	<b>1.724.453,49</b>	<b>8.286.877,92</b>
<b>Variação em percentual</b>	<b>100,00%</b>	<b>148,2%</b>	<b>113,5%</b>	<b>101,1%</b>	<b>100,0%</b>	<b>124,2%</b>	

**12.2 - Movimentação do patrimônio líquido referente janeiro a julho de 2023.**

**PATRIMÔNIO LÍQUIDO - LOGÍSTICA**

PERÍODO	Jan/23	Feb/23	Mar/23	Abr/23	Mai/23	Jun/23
Patrimônio líquido	1.181.842,00	1.318.365,00	1.318.365,00	1.318.365,00	1.318.365,00	1.318.365,00
<b>Variação em percentual</b>	<b>100,00%</b>	<b>111,5%</b>	<b>100,0%</b>	<b>100,0%</b>	<b>100,0%</b>	<b>100,0%</b>

Wol Perícia e Consultoria Contábil  
 wol.consultoriacontabil@gmail.com (62) 3941-0270 / (62) 98534-2961







Valor: R\$ 17.517.757,97  
 PROCESSO CIVEL E DO TRABALHO -> Processo de Conhecimento -> Procedimento de Conhecimento -> Procedimentos Especiais -> Procedimentos Regidos por Outros Códigos, Leis Esparsas e Regimento  
 TRINDADE - 2ª VARA CÍVEL E AMBIENTAL  
 Usuário: IZADORA VITOR DIAS DE REZENDE - Data: 12/11/2023 08:53:01

Perícia e Consultoria Contábil

- Demónstrações contábeis (financeiras) e movimentações do mês de agosto de 2023;
- Destques financeiros do mês de agosto de 2023;
- Índices de liquidez do mês de agosto de 2023;

**5. Demonstrações contábeis:**

- Balanco Patrimonial e DRE de agosto 2023- San Lorenzo**

**Logística:**

San Lorenzo Logística Ltda  
 CNPJ: 14.119.162/0001-00  
 Avenida Paulista 1508  
 CEP: 01304-000 - SP  
 Sócios Administrador

Wol Perícia e Consultoria Contábil  
 wol.consultoriacontabil@gmail.com (62) 3941-0270 / (62) 98534-2961

Perícia e Consultoria Contábil

San Lorenzo Agroindustrial Ltda  
 CNPJ: 14.119.162/0001-00  
 Avenida Paulista 1508  
 CEP: 01304-000 - SP  
 Sócios Administrador

Wol Perícia e Consultoria Contábil  
 wol.consultoriacontabil@gmail.com (62) 3941-0270 / (62) 98534-2961

Perícia e Consultoria Contábil

**5.1 - Demonstrativo de Resultados do Exercício (DRE), referente ao período de janeiro a agosto/23.**

ÍTEM	JAN/23	FEB/23	MAR/23	ABR/23	MAY/23	JUN/23	JUL/23	AGO/23	VAL. 8 M
Receita Operacional Bruta	4.336.882,35	4.336.882,35	4.336.882,35	4.336.882,35	4.336.882,35	4.336.882,35	4.336.882,35	4.336.882,35	34.695.058,70
Despesas Operacionais	(2.298.891,78)	(2.298.891,78)	(2.298.891,78)	(2.298.891,78)	(2.298.891,78)	(2.298.891,78)	(2.298.891,78)	(2.298.891,78)	(18.391.134,24)
<b>Resultado Operacional</b>	<b>2.037.990,57</b>	<b>2.037.990,57</b>	<b>2.037.990,57</b>	<b>2.037.990,57</b>	<b>2.037.990,57</b>	<b>2.037.990,57</b>	<b>2.037.990,57</b>	<b>2.037.990,57</b>	<b>16.303.924,46</b>

San Lorenzo Logística Ltda  
 CNPJ: 14.119.162/0001-00  
 Avenida Paulista 1508  
 CEP: 01304-000 - SP  
 Sócios Administrador

Wol Perícia e Consultoria Contábil  
 wol.consultoriacontabil@gmail.com (62) 3941-0270 / (62) 98534-2961

Perícia e Consultoria Contábil

**San Lorenzo Logística Ltda RECEITA OPERACIONAL BRUTA**

Acréscimo de 5,96% (cinco virgula noventa e seis por cento), cerca de R\$ 102 mil, em relação ao mês anterior.

- Os custos:**

**San Lorenzo Logística Ltda CUSTOS**

Variação de 226% (duzentos e vinte e seis por cento), cerca de R\$ 3.8 milhões.

- Despesas operacionais:**

**San Lorenzo Logística Ltda DESPESAS OPERACIONAIS**

Wol Perícia e Consultoria Contábil  
 wol.consultoriacontabil@gmail.com (62) 3941-0270 / (62) 98534-2961



**Wol**  
Perícia e Consultoria Contábil

Aumento de 6,10% (seis vírgula dez por cento), cerca de R\$ 3,4 mil.

- **O resultado do exercício – Prejuízo líquido do exercício:**

Varição (+) de 1.351% (um ponto trezentos e cinquenta e um por cento), cerca de R\$ 574,2 mil.

**6 – Índices de Liquidez**

Os indicadores financeiros avaliam a capacidade de pagamento da empresa frente às suas obrigações e o seu controle são vitais para os controles dos atos da administração e continuidade empresarial. As informações para o cálculo destes índices são retiradas unicamente das demonstrações patrimoniais e contábil e evidenciam a posição patrimonial da entidade devendo ser atualizadas constantemente para uma correta análise, o qual utilizaremos um período histórico dos últimos 6 meses.

Como regra geral, a leitura dos índices de liquidez é feita da seguinte maneira:

- Índice de liquidez maior do que 1: a empresa possui alguma folga para cumprir com suas obrigações;
- Índice de liquidez igual a 1: os valores à disposição da empresa empatam com as contas que ela tem para pagar;
- Índice de liquidez menor do que 1: se a empresa precisasse quitar todas as suas obrigações no curto prazo, ela não teria recursos suficientes.

Wol Perícia e Consultoria Contábil  
wol.consultoriacontabil@gmail.com (62) 3941-0270 / (62) 98534-2961

**Wol**  
Perícia e Consultoria Contábil

ÍNDICE	jan/23	fev/23	mar/23	abr/23	maio/23	jun/23	jul/23	ago/23	set/23
ÍNDICE GERAL	0,75	0,70	0,70	0,70	0,70	0,70	0,70	0,70	0,70
ÍNDICE SECA	0,56	0,55	0,55	0,55	0,55	0,55	0,55	0,55	0,55
ÍNDICE CORRENTE	0,56	0,55	0,55	0,55	0,55	0,55	0,55	0,55	0,55
ÍNDICE CAPITAL	0,50	0,50	0,50	0,50	0,50	0,50	0,50	0,50	0,50
ATIVIDADES	0,10	0,10	0,10	0,10	0,10	0,10	0,10	0,10	0,10

- **Liquidez geral**

- Redução de 0,16 (zero vírgula dezesseis pontos). Na liquidez geral do patrimônio, indica quanto a empresa possui em dinheiro, bens e direitos realizáveis a curto e longo prazos, para pagar todas as suas dívidas (passivo exigível), caso a empresa fosse parar suas atividades naquele momento. A interpretação desse

Wol Perícia e Consultoria Contábil  
wol.consultoriacontabil@gmail.com (62) 3941-0270 / (62) 98534-2961

**Wol**  
Perícia e Consultoria Contábil

Índice é no sentido de "quanto maior, melhor", mantidos constantes os demais fatores.

- **Liquidez Seca**

Com acréscimo de 0,13 (zero vírgula treze pontos). Na liquidez seca do patrimônio, indica quanto a empresa consegue pagar das suas dívidas desconsiderando os seus estoques, que podem ser obsoletos, não condizentes com a realidade dos saldos apresentados no balanço. Nesse caso, retira-se do ativo circulante a conta estoque. A interpretação do índice de liquidez seca é, "quanto maior, melhor".

- **Liquidez Corrente**

Wol Perícia e Consultoria Contábil  
wol.consultoriacontabil@gmail.com (62) 3941-0270 / (62) 98534-2961

**Wol**  
Perícia e Consultoria Contábil

A liquidez corrente é um indicador utilizado para medir a capacidade que uma empresa possui, em curto prazo, de arcar com todas as suas obrigações. Com acréscimo de 0,13 (zero vírgula treze pontos).

- **Solvência Geral**

Na solvência geral, o índice expressa o grau de garantia que a empresa dispõe em Ativos (totais), para pagamento do total de suas dívidas. Envolve além dos recursos líquidos, também os permanentes. Sem alteração.

- **Lucratividade**

A lucratividade é um indicador utilizado para apontar o ganho de uma empresa em relação à atividade que ela desenvolve. Ela aponta se o negócio está justificando ou não a operação, ou seja, se as vendas são

Wol Perícia e Consultoria Contábil  
wol.consultoriacontabil@gmail.com (62) 3941-0270 / (62) 98534-2961





**Wol**  
Perícia e Consultoria Contábil

suficientes para pagar os custos e as despesas e ainda gerar lucro. Tivemos variação negativa de 46,72% (quarenta e seis vírgula setenta e dois por cento) em relação ao mês anterior.

**7. Balanço Patrimonial do Exercício:**

Balancete de verificação, referente ao período de janeiro a agosto de 2023. Que tem o intuito de fornecer um demonstrativo contábil de todas as contas em movimento na empresa e seu respectivo saldo.

Conta	jan/23	fev/23	mar/23	abr/23	maio/23	jun/23	jul/23	ago/23	Saldo	Var. %
<b>PASSIVO CIRCULANTE</b>	RS 702.819,29	RS 1.082.524,29	RS 1.073.043,29	RS 813.524,29	RS 1.046.219,29	RS 1.046.219,29	RS 1.046.219,29	RS 1.046.219,29	RS 1.046.219,29	46,72%
<b>DEBITOS A PAGAR</b>	RS 4.000,00	RS 8.000,00	RS 2.000,00	RS 1.000,00	RS -	RS -	RS -	RS -	RS -	-
<b>DEBITOS A RECEBER</b>	RS 698.819,29	RS 1.074.524,29	RS 1.071.043,29	RS 812.524,29	RS 1.046.219,29	RS 1.046.219,29	RS 1.046.219,29	RS 1.046.219,29	RS 1.046.219,29	46,72%

Wol Perícia e Consultoria Contábil  
wol.consultoriacontabil@gmail.com (62) 3941-0270 / (62) 98534-2961

**Wol**  
Perícia e Consultoria Contábil

Conta	jan/23	fev/23	mar/23	abr/23	maio/23	jun/23	jul/23	ago/23	Saldo	Var. %
<b>PASSIVO CIRCULANTE</b>	RS 702.819,29	RS 1.082.524,29	RS 1.073.043,29	RS 813.524,29	RS 1.046.219,29	RS 1.046.219,29	RS 1.046.219,29	RS 1.046.219,29	RS 1.046.219,29	46,72%
<b>DEBITOS A PAGAR</b>	RS 4.000,00	RS 8.000,00	RS 2.000,00	RS 1.000,00	RS -	RS -	RS -	RS -	RS -	-
<b>DEBITOS A RECEBER</b>	RS 698.819,29	RS 1.074.524,29	RS 1.071.043,29	RS 812.524,29	RS 1.046.219,29	RS 1.046.219,29	RS 1.046.219,29	RS 1.046.219,29	RS 1.046.219,29	46,72%

**Ativo**

Wol Perícia e Consultoria Contábil  
wol.consultoriacontabil@gmail.com (62) 3941-0270 / (62) 98534-2961

**Wol**  
Perícia e Consultoria Contábil

Redução de 15,34% (quinze vírgula trinta e quatro por cento), cerca de R\$ 109,9 mil.

- Ativo Circulante**

Redução de 6,36% (seis vírgula trinta e seis por cento), cerca de R\$ 15,4 mil. Variação expressiva no grupo do circulante, onde analisaremos os fatos individualmente, ou seja, pelas contas que compõem.

- Disponibilidades.**

Acréscimo de 28,68% (vinte e oito vírgula sessenta e oito por cento), cerca de R\$ 4,7 mil.

- Banco conta movimento.**

Wol Perícia e Consultoria Contábil  
wol.consultoriacontabil@gmail.com (62) 3941-0270 / (62) 98534-2961

**Wol**  
Perícia e Consultoria Contábil

Acréscimo de 28,68% (vinte e oito vírgula sessenta e oito por cento), cerca de R\$ 4,7 mil.

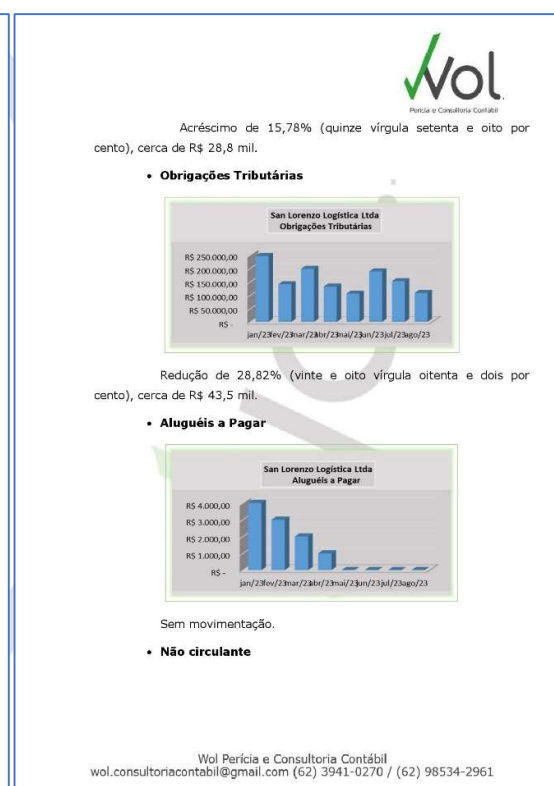
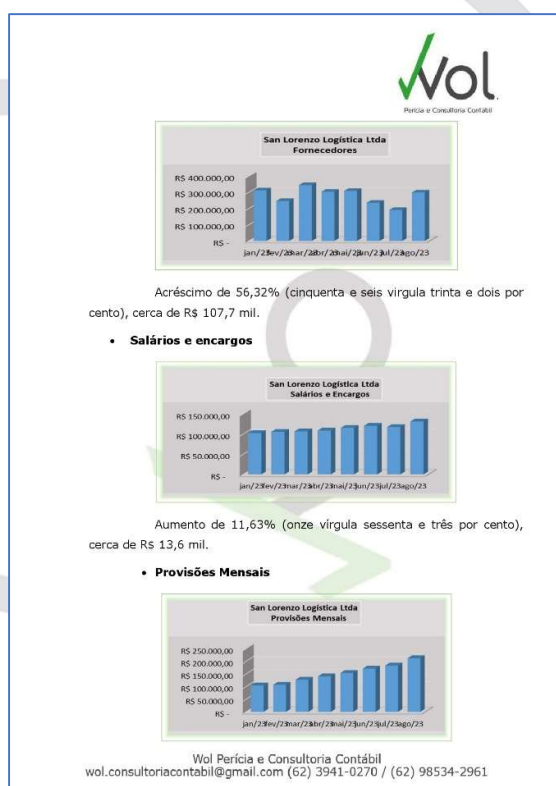
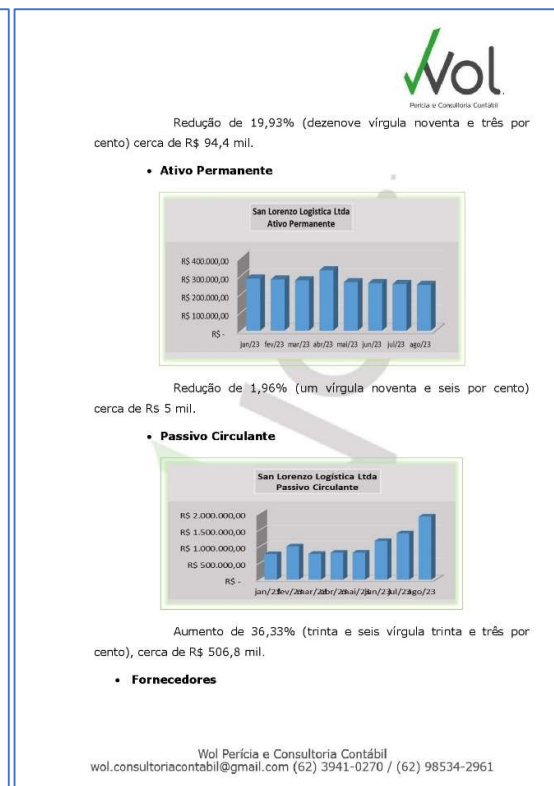
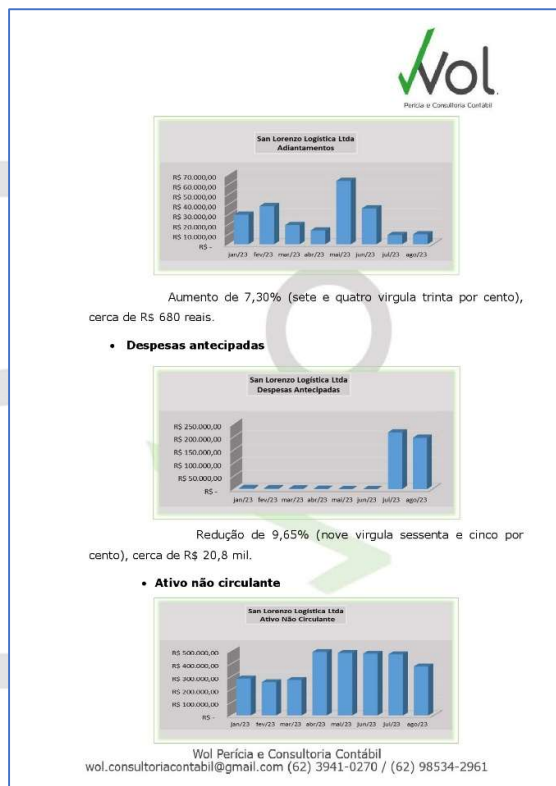
- Créditos.**

Sem movimentação no mês analisado.

- Adiantamentos.**

Wol Perícia e Consultoria Contábil  
wol.consultoriacontabil@gmail.com (62) 3941-0270 / (62) 98534-2961







Wol  
Perícia e Consultoria Contábil

**San Lorenzo Logística Ltda**  
Passivo Não Circulante

Sem alteração no saldo.

- **Patrimônio Líquido**

**San Lorenzo Logística Ltda**  
Patrimônio Líquido

Aumento 90,76% (noventa vírgula setenta e seis por cento), cerca de R\$ 616,7 mil.

- **Reservas de lucros**

**San Lorenzo Logística Ltda**  
Reservas de lucros

Wol Perícia e Consultoria Contábil  
wol.consultoriacontabil@gmail.com (62) 3941-0270 / (62) 98534-2961

Wol  
Perícia e Consultoria Contábil

Sem alteração em relação ao mês anterior.

- **Lucro/Prejuízo Acumulado**

**San Lorenzo Logística Ltda**  
Lucro/Prejuízo Acumulado

Varição de 67,55% (sessenta e sete vírgula cinquenta e cinco por cento), cerca de R\$ 616,7 mil.

**8. DRE – San Lorenzo Agroindustrial**

ÍTEM	12m	12m	12m	12m	12m	12m	12m	12m	12m	12m	12m	12m	12m	12m	12m	12m	12m	12m	
RECEITA OPERACIONAL	100	100	100	100	100	100	100	100	100	100	100	100	100	100	100	100	100	100	100
DESEMBOLSAMENTO	0	0	0	0	0	0	0	0	0	0	0	0	0	0	0	0	0	0	0
RECEITA OPERACIONAL BRUTA	100	100	100	100	100	100	100	100	100	100	100	100	100	100	100	100	100	100	100
DESEMBOLSAMENTO	0	0	0	0	0	0	0	0	0	0	0	0	0	0	0	0	0	0	0
RECEITA OPERACIONAL BRUTA	100	100	100	100	100	100	100	100	100	100	100	100	100	100	100	100	100	100	100

- **Da receita bruta e receita bruta operacional:**

Wol Perícia e Consultoria Contábil  
wol.consultoriacontabil@gmail.com (62) 3941-0270 / (62) 98534-2961

Wol  
Perícia e Consultoria Contábil

**San Lorenzo Agroindustrial Ltda**  
RECEITA OPERACIONAL BRUTA

Acrescimo de 9,35% (nove vírgula trinta e cinco por cento), cerca de R\$ 1.4 milhões, em relação ao mês anterior.

- **Os custos:**

**San Lorenzo Agroindustrial Ltda**  
CUSTOS

Aumento de 3,25% (três vírgula vinte e cinco por cento), cerca de R\$ 376 mil.

- **Despesas operacionais:**

Wol Perícia e Consultoria Contábil  
wol.consultoriacontabil@gmail.com (62) 3941-0270 / (62) 98534-2961

Wol  
Perícia e Consultoria Contábil

**San Lorenzo Agroindustrial Ltda**  
DESPESAS OPERACIONAIS

Aumento de 0,70% (zero vírgula setenta por cento), cerca de R\$ 114,8 mil.

- **O resultado do exercício – Prejuízo líquido do exercício:**

**San Lorenzo Agroindustrial Ltda**  
RESULTADO DO EXERCÍCIO - PREJUÍZO LÍQUIDO

Varição (+) de 28,44% (vinte e oito vírgula quarenta e quatro por cento), cerca de R\$ 177,3 mil.

**9. – Índices de Liquidez**

Os indicadores financeiros avaliam a capacidade de pagamento da empresa frente às suas obrigações e o seu controle são vitais para os controles dos atos da administração e continuidade empresarial. As informações para o cálculo destes índices são retiradas unicamente das demonstrações patrimoniais e contábil e evidenciam a posição patrimonial da

Wol Perícia e Consultoria Contábil  
wol.consultoriacontabil@gmail.com (62) 3941-0270 / (62) 98534-2961





**Wol**  
Perícia e Consultoria Contábil

Conta	jan/23	fev/23	mar/23	abr/23	maio/23	jun/23	jul/23	ago/23
<b>ATIVO CIRCULANTE</b>	R\$ 11.048.024,39	R\$ 11.048.024,39	R\$ 11.048.024,39	R\$ 11.048.024,39	R\$ 11.048.024,39	R\$ 11.048.024,39	R\$ 11.048.024,39	R\$ 11.048.024,39
<b>ATIVO NÃO CIRCULANTE</b>	R\$ 1.000.000,00	R\$ 1.000.000,00	R\$ 1.000.000,00	R\$ 1.000.000,00	R\$ 1.000.000,00	R\$ 1.000.000,00	R\$ 1.000.000,00	R\$ 1.000.000,00
<b>ATIVO</b>	R\$ 12.048.024,39	R\$ 12.048.024,39	R\$ 12.048.024,39	R\$ 12.048.024,39	R\$ 12.048.024,39	R\$ 12.048.024,39	R\$ 12.048.024,39	R\$ 12.048.024,39
<b>PASSIVO CIRCULANTE</b>	R\$ 11.048.024,39	R\$ 11.048.024,39	R\$ 11.048.024,39	R\$ 11.048.024,39	R\$ 11.048.024,39	R\$ 11.048.024,39	R\$ 11.048.024,39	R\$ 11.048.024,39
<b>PASSIVO NÃO CIRCULANTE</b>	R\$ 1.000.000,00	R\$ 1.000.000,00	R\$ 1.000.000,00	R\$ 1.000.000,00	R\$ 1.000.000,00	R\$ 1.000.000,00	R\$ 1.000.000,00	R\$ 1.000.000,00
<b>PASSIVO</b>	R\$ 12.048.024,39	R\$ 12.048.024,39	R\$ 12.048.024,39	R\$ 12.048.024,39	R\$ 12.048.024,39	R\$ 12.048.024,39	R\$ 12.048.024,39	R\$ 12.048.024,39

**Ativo**

San Lorenzo Agroindustrial Ltda  
Ativo

Redução de 13,07% (treze vírgula zero sete por cento), cerca de R\$ 7 milhões;

Wol Perícia e Consultoria Contábil  
wol.consultoriacontabil@gmail.com (62) 3941-0270 / (62) 98534-2961

**Wol**  
Perícia e Consultoria Contábil

**Ativo circulante:**

San Lorenzo Agroindustrial Ltda  
Ativo Circulante

Redução de 20,91% (vinte vírgula noventa e um por cento), cerca de R\$ 7,1 milhões.

**Disponibilidades:**

San Lorenzo Agroindustrial Ltda  
Disponibilidades

Acréscimo de 20,91% (vinte vírgula noventa e um por cento), cerca de R\$ 7,1 mil.

**Caixa e equivalentes**

Wol Perícia e Consultoria Contábil  
wol.consultoriacontabil@gmail.com (62) 3941-0270 / (62) 98534-2961

**Wol**  
Perícia e Consultoria Contábil

San Lorenzo Agroindustrial Ltda  
Caixa

Acréscimo de 3,30% (trinta vírgula trinta por cento), cerca de R\$ 2,8 mil.

**Banco conta movimento**

San Lorenzo Agroindustrial Ltda  
Bancos Conta Movimento

Aumenta de 151,30% (cento e cinquenta e um vírgula trinta por cento), cerca de R\$ 1.4 milhões.

**Aplicações financeiras:**

San Lorenzo Agroindustrial Ltda  
Aplicações Financeiras

Wol Perícia e Consultoria Contábil  
wol.consultoriacontabil@gmail.com (62) 3941-0270 / (62) 98534-2961

**Wol**  
Perícia e Consultoria Contábil

Aumento de 2.561% (dois ponto quinhentos e sessenta e um por cento), cerca de R\$ 744,6 mil.

**Os créditos (subgrupo - ativo circulante):**

San Lorenzo Agroindustrial Ltda  
Créditos

Redução de 86,34% (oitenta e seis vírgula trinta e quatro por cento), cerca de R\$ 5,2 milhões.

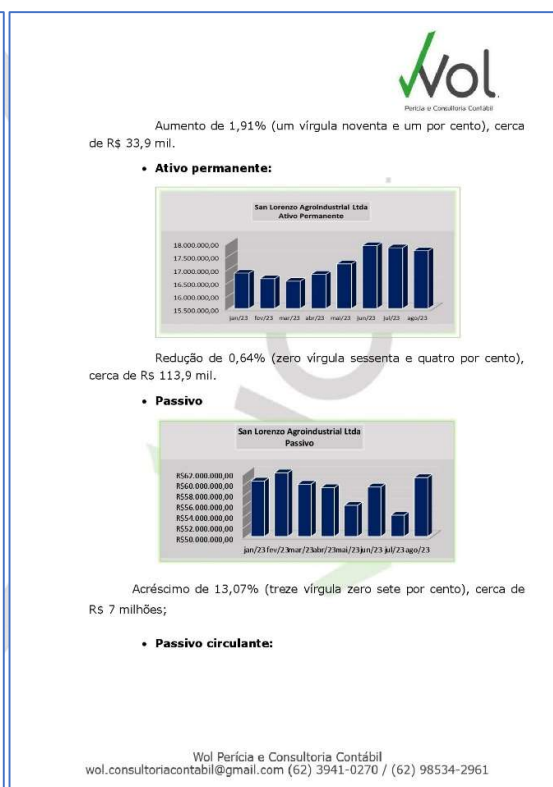
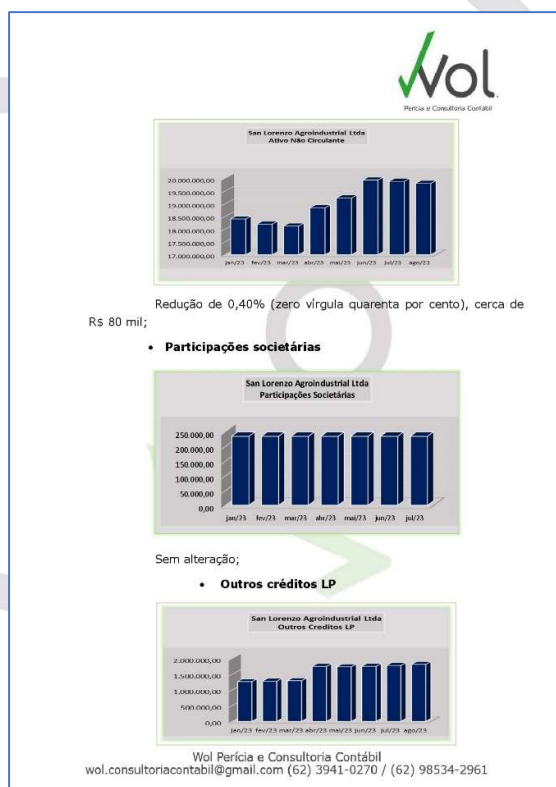
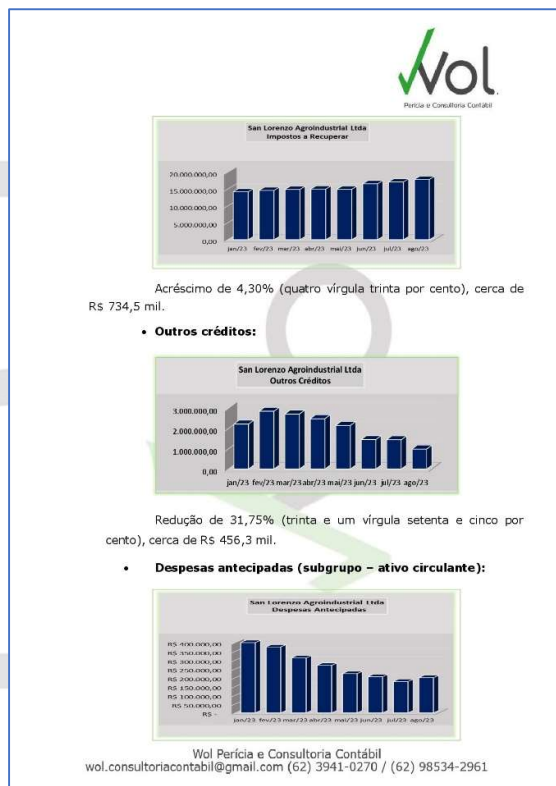
**Adiantamentos:**

San Lorenzo Agroindustrial Ltda  
Adiantamentos

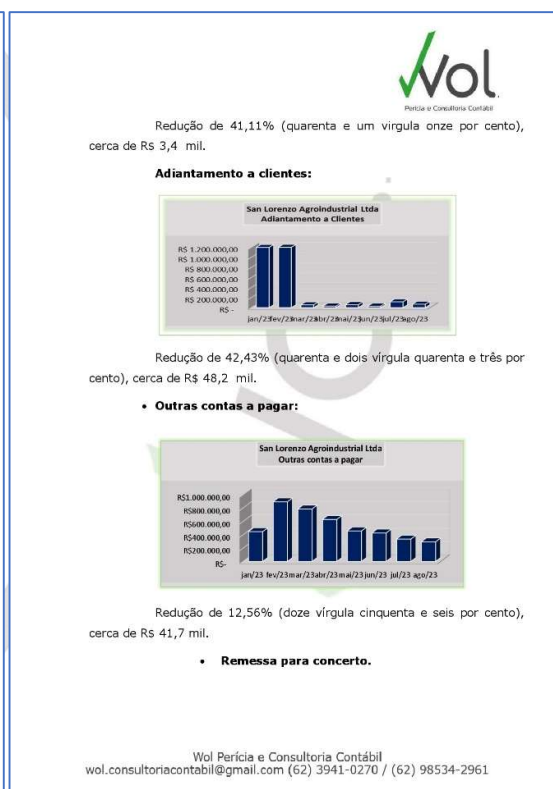
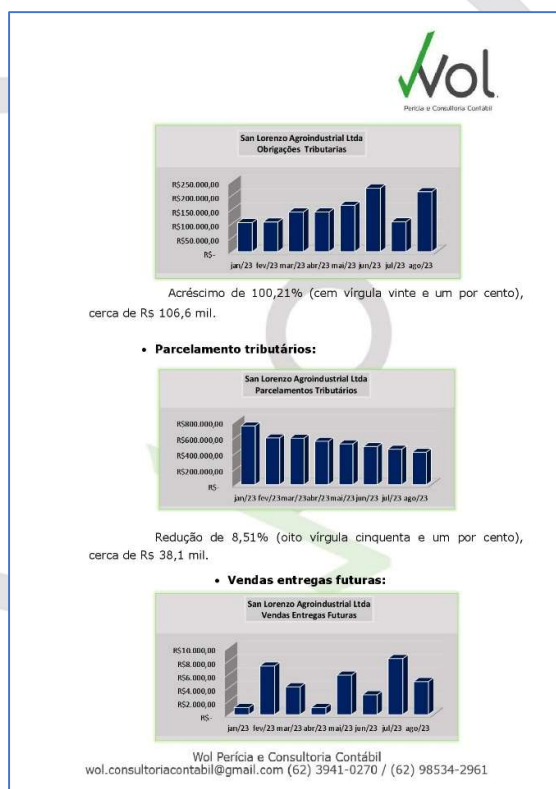
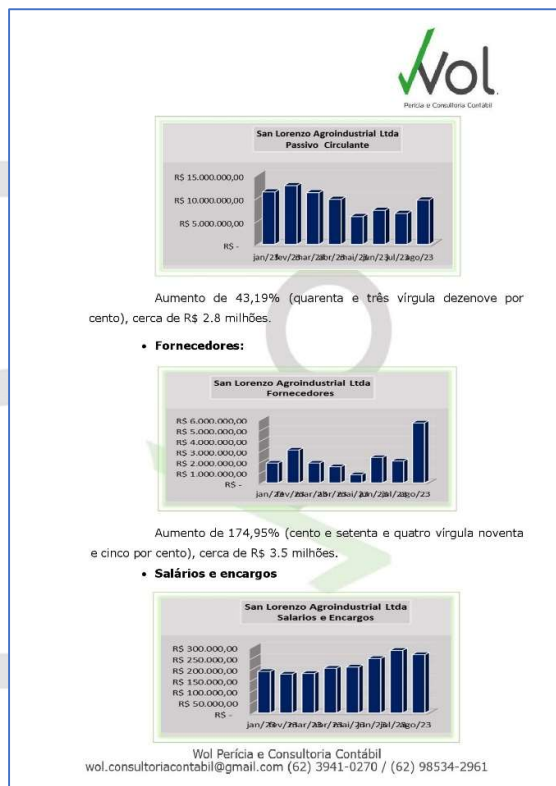
Redução de 46,01% (quarenta e seis vírgula zero um por cento), cerca de R\$ 2,7 milhões.

**Impostos a Recuperar:**

Wol Perícia e Consultoria Contábil  
wol.consultoriacontabil@gmail.com (62) 3941-0270 / (62) 98534-2961









**San Lorenzo Agroindustrial Ltda**  
 Remessa p/f concerto

Redução de 31,75% (trinta e um vírgula setenta e cinco por cento), cerca de R\$ 456,3 mil.

**Passivo não circulante:**

**San Lorenzo Agroindustrial Ltda**  
 Passivo Não Circulante

Acréscimo de 0,86% (zero vírgula oitenta e seis por cento), cerca de R\$ 64,9 mil.

**Financiamentos Bancários**

**San Lorenzo Agroindustrial Ltda**  
 Financiamentos Bancários

Wol Perícia e Consultoria Contábil  
 wol.consultoriacontabil@gmail.com (62) 3941-0270 / (62) 98534-2961

Sem alteração em relação ao mês anterior.

**Incentivos Fiscais:**

**San Lorenzo Agroindustrial Ltda**  
 Incentivos Fiscais

Movimentação de cerca de R\$ 70,4 mil.

**Patrimônio Líquido:**

**San Lorenzo Agroindustrial Ltda**  
 Patrimônio Líquido

Aumento de 10,32% (dez vírgula trinta e dois por cento), cerca de R\$ 4,1 milhões.

**Reservas de lucros:**

**San Lorenzo Agroindustrial Ltda**  
 Reserva de Lucros

Wol Perícia e Consultoria Contábil  
 wol.consultoriacontabil@gmail.com (62) 3941-0270 / (62) 98534-2961

Sem alteração.

**Lucro/Prejuízo acumulados:**

**San Lorenzo Agroindustrial Ltda**  
 Lucro/Prejuízo acumulados

Varição de 110,25% (cento e dez vírgula vinte e cinco por cento), cerca de R\$ 4,1 milhão.

**12. Movimentação das contas de resultados**  
**12.1 - Movimentação das contas de resultados referente aos meses em análises.**

\* San Lorenzo Agroindustrial

CONTO	MOVIMENTAÇÃO - LUCRO/PREJUÍZO NO PERÍODO												
	2023	2022	2021	2020	2019	2018	2017	2016	2015	2014	2013	2012	2011
RECEITAS	1.825.417,79	1.540.238,00	1.760.742,92	1.388.972,00	1.704.482,00	2.474.725,00	31.442.854,00						
CUSTOS	-1.241.220,00	-1.198.228,81	-1.470.098,26	-1.366.048,26	-1.432.200,00	-1.960.042,26	-20.969.726,26						
DEPRECIAC.	133.456,43	78.768,27	307.464,00	62.500,00	60.240,00	60.000,00	60.000,00						
L. Prou. PPFA COL.	0,00	266.312,23	0,00	0,00	0,00	0,00	0,00						
<b>Variação em percentual</b>	-31,74%	-1,8131%	-29,73%	20,40%	-33,55%	-398,59%							

Wol Perícia e Consultoria Contábil  
 wol.consultoriacontabil@gmail.com (62) 3941-0270 / (62) 98534-2961

\* San Lorenzo Logística

CONTO	MOVIMENTAÇÃO - LUCRO/PREJUÍZO NO PERÍODO												
	2023	2022	2021	2020	2019	2018	2017	2016	2015	2014	2013	2012	2011
RECEITAS	1.825.417,79	1.540.238,00	1.760.742,92	1.388.972,00	1.704.482,00	2.474.725,00	31.442.854,00						
CUSTOS	-1.241.220,00	-1.198.228,81	-1.470.098,26	-1.366.048,26	-1.432.200,00	-1.960.042,26	-20.969.726,26						
DEPRECIAC.	133.456,43	78.768,27	307.464,00	62.500,00	60.240,00	60.000,00	60.000,00						
L. Prou. PPFA COL.	0,00	266.312,23	0,00	0,00	0,00	0,00	0,00						
<b>Variação em percentual</b>	-31,74%	-1,8131%	-29,73%	20,40%	-33,55%	-398,59%							

\* San Lorenzo Acumulado (Agroindustrial + Logística)

CONTO	MOVIMENTAÇÃO - LUCRO/PREJUÍZO NO PERÍODO - ACUMULADO AGRO + LOG												
	2023	2022	2021	2020	2019	2018	2017	2016	2015	2014	2013	2012	2011
RECEITAS	4.826.346,48	4.151.121,46	4.127.041,14	4.485.883,33	5.224.074,13	6.130.442,42	46.391.101,24	14.764.264,26	20.969.726,26	14.834.188,26	14.834.188,26	14.834.188,26	14.834.188,26
CUSTOS	-3.253.268,26	-3.424.755,54	-3.232.814,14	-3.102.151,14	-3.468.438,26	-4.024.438,26	-38.469.726,26	-14.834.188,26	-14.834.188,26	-14.834.188,26	-14.834.188,26	-14.834.188,26	-14.834.188,26
DEPRECIAC.	452.275,39	452.305,36	1.498.028,26	268.200,00	310.240,00	360.000,00	360.000,00						
L. Prou. PPFA COL.	0,00	0,00	0,00	0,00	0,00	0,00	0,00						
<b>LUCRO/PREJUÍZO ACUMULADO DO</b>	<b>1.925.353,61</b>	<b>275.669,28</b>	<b>392.227,00</b>	<b>1.121.532,19</b>	<b>1.065.875,87</b>	<b>1.466.004,16</b>	<b>7.961.375,00</b>	<b>2.930.076,00</b>	<b>2.930.076,00</b>	<b>2.930.076,00</b>	<b>2.930.076,00</b>	<b>2.930.076,00</b>	<b>2.930.076,00</b>
<b>Variação em percentual</b>	<b>240,52%</b>	<b>46,64%</b>	<b>226,41%</b>	<b>43,07%</b>	<b>45,70%</b>	<b>15,16%</b>							

**12.2 - Movimentação do patrimônio líquido referente janeiro a agosto de 2023.**

Wol Perícia e Consultoria Contábil  
 wol.consultoriacontabil@gmail.com (62) 3941-0270 / (62) 98534-2961





PATRIMÔNIO LÍQUIDO - LOGÍSTICA								
PERÍODO	jan/23	fev/23	mar/23	abr/23	maio/23	jun/23	jul/23	ago/23
Patrimônio líquido	123.800,00	-203.500,00	12.900,00	28.300,00	24.900,00	42.000,00	47.000,00	128.400,00
Variação percentual	-38,34%	5,2%	10,2%	36,07%	14,02%	14,05%	1,57%	90,7%

San Lorenzo Logística Ltda  
PATRIMÔNIO LÍQUIDO

PATRIMÔNIO LÍQUIDO - AGROINDUSTRIAL								
PERÍODO	jan/23	fev/23	mar/23	abr/23	maio/23	jun/23	jul/23	ago/23
Patrimônio líquido	57.242.904,14	58.047.330,17	57.026.521,65	57.682.791,32	57.558.465,87	58.673.979,59	58.793.871,13	41.826.262,31
Variação em percentual	1,20%	1,41%	-1,76%	1,15%	-0,22%	1,87%	0,20%	-30,35%

San Lorenzo Agroindustrial Ltda  
PATRIMÔNIO LÍQUIDO

**13. Ebtida**

GRUPO/INDICADOR DE RESULTADO DO PERÍODO - 2023													
		2020			2021			2022			2023		
		jan	fev	mar	abr	maio	jun	jul	ago	set	out	nov	
RECEITA BRUTA		4.417.370,00	4.843.800,00	5.281.070,00	5.514.630,00	5.533.000,00	56.394.000,00	56.774.000,00	26.894.000,00	14.000.000,00	14.000.000,00	14.000,00	
(-) IMPOSTOS E CONTRIBUIÇÕES		-400.000,00	-400.000,00	-400.000,00	-400.000,00	-400.000,00	-400.000,00	-400.000,00	-400.000,00	-400.000,00	-400.000,00	-400.000,00	
RECEITA LÍQUIDA		4.017.370,00	4.443.800,00	4.881.070,00	5.114.630,00	5.133.000,00	55.994.000,00	56.374.000,00	26.494.000,00	13.600.000,00	13.600.000,00	13.600,00	
(-) DEBITOS		-4.200.000,00	-4.200.000,00	-4.200.000,00	-4.200.000,00	-4.200.000,00	-4.200.000,00	-4.200.000,00	-4.200.000,00	-4.200.000,00	-4.200.000,00	-4.200.000,00	
RECEITA LÍQUIDA AJUSTADA		-182.630,00	-756.200,00	-318.930,00	-885.370,00	-666.999,99	53.794.000,00	52.174.000,00	22.294.000,00	9.400.000,00	9.400.000,00	9.400,00	
(-) GASTOS		-1.000.000,00	-1.000.000,00	-1.000.000,00	-1.000.000,00	-1.000.000,00	-1.000.000,00	-1.000.000,00	-1.000.000,00	-1.000.000,00	-1.000.000,00	-1.000.000,00	
RESULTADO LÍQUIDO		-1.182.630,00	-1.756.200,00	-1.318.930,00	-1.885.370,00	-1.666.999,99	54.794.000,00	51.174.000,00	21.294.000,00	8.400.000,00	8.400.000,00	8.400,00	
PATRIMÔNIO LÍQUIDO		57.242.904,14	58.047.330,17	57.026.521,65	57.682.791,32	57.558.465,87	58.673.979,59	58.793.871,13	41.826.262,31				
Variação percentual		1,20%	1,41%	-1,76%	1,15%	-0,22%	1,87%	0,20%	-30,35%				

Wol Perícia e Consultoria Contábil  
wol.consultoriacontabil@gmail.com (62) 3941-0270 / (62) 98534-2961

**14.** Preliminarmente, em síntese, e em caráter não exaustivo, constatamos que as Recuperandas, apresentaram lucro na Agroindustrial no valor de R\$ 4,1 milhões, e prejuízo na Logística, lucro de R\$ 616,7 mil, totalizando o resultado do grupo no mês de agosto de 2023, R\$ 7,2 milhões positivos. Ressaltamos a necessidade da disponibilização das demonstrações contábeis dentro do mês seguinte, ou seja, do dia 20 a 25.

**15.** Por fim, submetemos a Vossa Senhoria o presente relatório e colocamo-nos à disposição para eventuais esclarecimentos que se fizerem necessários.

Wol Consultoria e Serviços Contábeis Eireli  
Wanderley de Oliveira Leite  
CRC/GO 012506

Wol Perícia e Consultoria Contábil  
wol.consultoriacontabil@gmail.com (62) 3941-0270 / (62) 98534-2961

6. As demonstrações de resultados mensais nos anos de 2020, 2021, 2022 e 2023 da SAN LORENZO, individualmente examinadas e demais indicadores, consolidados, assim se comportaram:

a) Demonstrações de resultados (DRE) mensais do ano de 2020, 2021, 2022 e janeiro a agosto de 2023:

Valor: R\$ 17.517.757,97  
PROCESSO CIVIL E DO TRABALHO -> Processo de Conhecimento -> Procedimento de Conhecimento -> Procedimentos Especiais -> Procedimentos Regidos por Outros Códigos, Leis Esparças e Regimento  
TRINDADE - 2ª VARA CIVIL E AMBIENTAL  
Usuário: IZADORA VITOR DIAS DE REZENDE - Data: 12/11/2023 08:53:03



Valor: R\$ 17.517.757,97  
 PROCESSO CIVEL E DO TRABALHO -> Processo de Conhecimento -> Procedimento de Conhecimento -> Procedimentos Especiais -> Procedimentos Regidos por Outros Códigos, Leis Esparsas e Regimentos  
 TRINDADE - 2ª VARA CIVEL E AMBIENTAL  
 Usuário: IZADORA VITOR DIAS DE REZENDE - Data: 12/11/2023 08:53:03

DEMONSTRAÇÕES DE RESULTADOS - DRE						
SAN LORENZO - 2020						
CONTAS	JAN	FEV	MAR	ABR	MAI	JUN
RECEITA BRUTA	R\$2.127.887	R\$2.500.374	R\$2.431.602	R\$2.532.126	R\$2.439.323	R\$2.994.922
RECEITA OPERACIONAL BRUTA	R\$1.547.285	R\$2.230.429	R\$2.345.945	R\$2.350.358	R\$2.387.684	R\$2.803.400
RECEITA LIQUIDA	R\$1.299.648	R\$1.991.418	R\$2.124.278	R\$2.143.537	R\$2.279.310	R\$2.667.006
DESPESAS E RECEITAS OPERACIONAIS	-R\$139.883	-R\$254.422	-R\$147.426	-R\$231.646	-R\$286.340	-R\$322.129
RESULTADO OPERACIONAL	-R\$867.943	-R\$460.348	-R\$91.270	-R\$209.073	-R\$105.967	-R\$149.676
CUSTOS	-R\$1.921.584	-R\$2.105.443	-R\$1.729.848	-R\$1.600.673	-R\$1.718.592	-R\$2.307.349
RESULTADO LÍQUIDO DO EXERCÍCIO	-R\$823.555	-R\$460.348	R\$61.554	R\$247.816	R\$133.167	-R\$149.676
VARIAÇÕES % / R\$	54,9%	-44,1%	-113,4%	302,6%	-46,3%	-212,4%
	-R\$291.955	R\$363.208	R\$521.901	R\$186.263	-R\$114.650	-R\$282.842

DEMONSTRAÇÕES DE RESULTADOS - DRE							
SAN LORENZO - 2020							
CONTAS	JUL	AGO	SET	OUT	NOV	DEZ	TOTAL
RECEITA BRUTA	R\$5.040.290	R\$6.014.979	R\$8.464.814	R\$8.838.899	R\$6.679.755	R\$3.878.251	R\$53.943.222
RECEITA OPERACIONAL BRUTA	R\$4.904.185	R\$5.754.804	R\$7.665.004	R\$7.268.118	R\$5.543.968	R\$3.274.076	R\$48.075.256
RECEITA LIQUIDA	R\$4.676.208	R\$5.475.079	R\$7.227.815	R\$7.800.405	R\$5.889.296	R\$3.451.076	R\$47.025.075
DESPESAS E RECEITAS OPERACIONAIS	-R\$300.248	-R\$363.244	-R\$402.382	-R\$509.365	-R\$509.764	-R\$420.748	-R\$3.887.598
RESULTADO OPERACIONAL	R\$991.760	R\$825.369	R\$2.066.522	R\$2.812.943	R\$768.014	R\$297.605	R\$6.690.538
CUSTOS	-R\$3.164.773	-R\$4.048.191	-R\$4.593.783	-R\$4.260.287	-R\$4.311.451	-R\$2.403.441	-R\$34.165.413
RESULTADO LÍQUIDO DO EXERCÍCIO	-R\$985.543	-R\$825.369	R\$2.066.522	R\$4.922.767	R\$768.014	-R\$643.857	R\$7.933.315
VARIAÇÕES % / R\$	-758,5%	-16,3%	150,4%	138,2%	-84,4%	-183,8%	
	R\$1.135.218	R\$160.174	R\$1.241.154	R\$2.856.244	R\$4.154.753	R\$1.411.871	

DEMONSTRAÇÕES DE RESULTADOS - DRE						
SAN LORENZO - 2021						
CONTAS	JAN	FEV	MAR	ABR	MAI	JUN
RECEITA BRUTA	R\$ 5.677.476	R\$ 7.049.642	R\$ 8.122.161	R\$ 8.134.508	R\$ 7.254.039	R\$ 9.955.199
RECEITA OPERACIONAL BRUTA	R\$ 5.548.152	R\$ 6.705.887	R\$ 7.873.631	R\$ 8.108.228	R\$ 7.254.039	R\$ 9.680.911
RECEITA LIQUIDA	R\$ 5.106.550	R\$ 6.202.371	R\$ 7.362.450	R\$ 7.571.152	R\$ 6.816.950	R\$ 9.187.110
DESPESAS E RECEITAS OPERACIONAIS	-R\$ 340.183	-R\$ 400.318	-R\$ 725.012	-R\$ 383.088	-R\$ 418.658	-R\$ 369.987
RESULTADO OPERACIONAL	R\$ 2.154.199	R\$ 1.031.509	R\$ 798.665	R\$ 1.579.413	R\$ 719.280	R\$ 3.435.041
CUSTOS	-R\$ 2.508.738	-R\$ 4.624.352	-R\$ 5.611.241	-R\$ 5.349.688	-R\$ 5.159.677	-R\$ 4.976.894
RESULTADO LÍQUIDO DO EXERCÍCIO	R\$ 2.154.199	R\$ 1.032.024	-R\$ 547.304	R\$ 1.579.413	R\$ 719.280	R\$ 1.569.564
VARIAÇÕES % / R\$	-434,6%	-52,1%	-153,0%	-388,6%	-54,5%	118,2%
	R\$2.798.056	-R\$1.122.174	-R\$1.579.329	R\$2.126.717	-R\$860.133	R\$850.285

DEMONSTRAÇÕES DE RESULTADOS - DRE							
SAN LORENZO - 2021							
CONTAS	JUL	AGO	SET	OUT	NOV	DEZ	TOTAL
RECEITA BRUTA	R\$13.343.648	R\$12.880.020	R\$16.472.680	R\$10.956.262	R\$5.550.756	R\$5.112.962	R\$110.509.353
RECEITA OPERACIONAL BRUTA	R\$13.216.856	R\$12.830.020	R\$16.109.733	R\$10.822.864	R\$5.549.646	R\$4.912.502	R\$108.612.467
RECEITA LIQUIDA	R\$12.517.717	R\$12.112.516	R\$15.157.206	R\$10.221.208	R\$5.165.863	R\$4.607.214	R\$102.028.305
DESPESAS E RECEITAS OPERACIONAIS	-R\$379.017	-R\$442.657	-R\$421.718	-R\$533.727	-R\$356.340	-R\$683.194	-R\$5.453.897
RESULTADO OPERACIONAL	R\$1.669.812	R\$1.466.763	R\$1.458.246	R\$184.246	-R\$1.200.100	-R\$485.605	R\$12.811.467
CUSTOS	-R\$10.140.339	-R\$9.583.403	-R\$12.310.238	-R\$8.082.248	-R\$5.223.910	-R\$3.771.941	-R\$77.342.668
RESULTADO LÍQUIDO DO EXERCÍCIO	R\$1.669.812	R\$1.466.765	-R\$90.876	R\$245.462	-R\$1.200.100	-R\$475.364	R\$8.122.875
VARIAÇÕES % / R\$	6,4%	-12,2%	-106,2%	-370,1%	-588,9%	-60,4%	
	R\$100.248	-R\$203.047	-R\$1.557.641	R\$336.338	-R\$1.445.562	R\$724.736	

DEMONSTRAÇÕES DE RESULTADOS - DRE						
SAN LORENZO - 2022						
CONTAS	JAN	FEV	MAR	ABR	MAI	JUN
RECEITA BRUTA	R\$ 5.069.816	R\$ 7.517.149	R\$ 9.543.336	R\$ 14.430.824	R\$ 14.698.245	R\$16.025.751
RECEITA OPERACIONAL BRUTA	R\$ 5.069.816	R\$ 7.517.149	R\$ 9.374.704	R\$ 14.430.824	R\$ 14.698.245	R\$15.989.418
RECEITA LIQUIDA	R\$ 4.797.063	R\$ 6.925.320	R\$ 8.904.005	R\$ 13.813.889	R\$ 14.029.522	R\$15.315.918
DESPESAS E RECEITAS OPERACIONAIS	-R\$ 291.209	-R\$ 315.449	-R\$ 457.426	-R\$ 414.701	-R\$ 432.923	-R\$447.524
RESULTADO OPERACIONAL	R\$ 271.025	R\$ 1.547.201	R\$ 2.128.177	R\$ 2.609.610	R\$ 4.204.796	R\$3.062.448
CUSTOS	-R\$ 3.676.428	-R\$ 4.648.860	-R\$ 5.769.884	-R\$ 9.207.803	-R\$ 9.146.088	-R\$10.336.939
RESULTADO LÍQUIDO DO EXERCÍCIO	R\$ 271.025	R\$ 1.547.201	R\$ 1.685.651	R\$3.288.116	R\$3.374.038	R\$1.641.440
VARIAÇÕES % / R\$	-157,0%	470,9%	8,9%	95,1%	2,6%	-51,4%
	R\$746.388	R\$1.276.176	R\$138.450	R\$1.602.466	R\$85.922	-R\$1.732.599



DEMONSTRAÇÕES DE RESULTADOS - DRE							
SAN LORENZO - 2022							
CONTAS	JUL	AGO	SET	OUT	NOV	DEZ	TOTAL
RECEITA BRUTA	R\$19.082.060	R\$19.647.592	R\$19.071.094	R\$14.910.311	R\$16.709.800	R\$13.556.760	R\$170.262.737
RECEITA OPERACIONAL BRUTA	R\$18.974.053	R\$19.497.884	R\$18.842.697	R\$14.654.255	R\$16.581.303	R\$13.459.480	R\$169.089.828
RECEITA LIQUIDA	R\$18.153.808	R\$18.659.481	R\$17.952.562	R\$13.875.615	R\$15.717.572	R\$12.704.621	R\$160.849.376
DESPESAS E RECEITAS OPERACIONAIS	-R\$406.174	-R\$428.999	-R\$621.803	-R\$560.778	-R\$673.201	-R\$645.656	-R\$5.695.842
RESULTADO OPERACIONAL	R\$3.948.245	R\$2.707.698	R\$1.373.027	R\$927.201	R\$448.101	R\$45.319	R\$23.272.848
CUSTOS	-R\$12.083.775	-R\$13.718.007	-R\$14.108.863	-R\$10.859.177	-R\$12.805.226	-R\$10.744.498	-R\$117.105.548
RESULTADO LÍQUIDO DO EXERCÍCIO	R\$3.958.123	R\$2.707.698	R\$2.839.836	R\$927.201	R\$634.796		R\$22.875.123
VARIAÇÕES % / R\$	141,1%	-31,6%	4,9%	-67,4%	-31,5%	-100,0%	
	R\$2.316.683	-R\$1.250.424	R\$132.137	-R\$1.912.635	-R\$292.405	-R\$634.796	

DEMONSTRAÇÕES DE RESULTADOS - DRE							
SAN LORENZO - 2023							
CONTAS	JAN	FEV	MAR	ABR	MAI	JUN	TOTAL
RECEITA BRUTA	R\$ 8.337.038	R\$ 7.484.388	R\$ 13.293.776	R\$ 10.451.565	R\$ 11.723.685	R\$15.344.312	R\$66.634.763
RECEITA OPERACIONAL BRUTA	R\$ 8.267.279	R\$ 7.484.388	R\$ 13.321.754	R\$ 10.234.192	R\$ 11.609.227	R\$15.015.594	R\$65.932.434
RECEITA LIQUIDA	R\$ 7.927.422	R\$ 6.994.196	R\$ 12.537.140	R\$ 9.796.921	R\$ 11.129.627	R\$14.379.451	R\$62.764.758
DESPESAS E RECEITAS OPERACIONAIS	-R\$ 593.030	-R\$ 713.643	-R\$ 970.086	-R\$ 970.086	-R\$ 831.046	-R\$855.325	-R\$4.933.216
RESULTADO OPERACIONAL	-R\$ 882.164	-R\$ 252.548	R\$ 334.075	R\$ 595.745	R\$ 49.050	R\$682.454	R\$526.613
CUSTOS	-R\$ 6.928.188	-R\$ 5.642.529	-R\$ 10.278.914	-R\$ 7.526.230	-R\$ 9.180.876	-R\$11.592.440	-R\$51.149.178
RESULTADO LÍQUIDO DO EXERCÍCIO	-R\$ 805.006	-R\$ 226.937	R\$ 362.611	R\$595.880	R\$335.606	R\$682.454	R\$944.608
VARIAÇÕES % / R\$	-234,2%	-71,8%	-259,8%	64,3%	-43,7%	103,3%	
	-R\$1.405.051	R\$578.069	R\$589.548	R\$233.269	-R\$260.274	R\$346.848	

DEMONSTRAÇÕES DE RESULTADOS - DRE			
SAN LORENZO - 2023			
CONTAS	JUL	AGO	TOTAL
RECEITA BRUTA	R\$16.779.652	R\$20.695.533	R\$104.109.949
RECEITA OPERACIONAL BRUTA	R\$16.499.206	R\$20.170.091	R\$102.516.843
RECEITA LIQUIDA	R\$15.769.884	R\$19.164.316	R\$97.698.958
DESPESAS E RECEITAS OPERACIONAIS	-R\$740.473	-R\$713.450	-R\$6.453.836
RESULTADO OPERACIONAL	R\$800.916	R\$4.107.109	R\$5.368.367
CUSTOS	-R\$11.968.633	-R\$11.820.994	-R\$74.938.805
RESULTADO LÍQUIDO DO EXERCÍCIO	R\$851.684	R\$4.107.423	R\$5.837.445
VARIAÇÕES % / R\$	24,8%	382,3%	
	R\$169.230	R\$3.255.739	

b) Indicadores financeiros mensais do exercício de 2020, 2021, 2022 e janeiro a junho de 2023.

2020												
ÍNDICES	JAN	FEV	MAR	ABR	MAI	JUN	JUL	AGO	SET	OUT	NOV	DEZ
LIQUIDEZ GERAL	0,30	0,34	0,35	0,80	0,81	0,80	0,84	0,88	0,95	1,08	1,11	1,04
LIQUIDEZ SECA	1,18	1,06	1,04	1,08	1,15	1,12	1,22	1,26	1,45	1,77	2,11	1,18
LIQUIDEZ CORRENTE	1,22	1,11	1,12	1,16	1,22	1,16	1,28	1,38	1,60	1,90	2,35	1,69
SOLVÊNCIA GERAL	0,81	0,81	0,81	0,80	0,81	0,80	0,84	0,88	0,95	1,08	1,11	1,04
LUCRATIVIDADE	-38,70%	-18,41%	2,53%	9,79%	5,46%	-5,00%	19,55%	13,72%	24,41%	55,69%	11,50%	-16,60%



2021												
ÍNDICES	JAN	FEV	MAR	ABR	MAI	JUN	JUL	AGO	SET	OUT	NOV	DEZ
LIQUIDEZ GERAL	1,18	1,22	1,20	1,24	1,22	1,24	1,30	1,34	1,41	1,35	0,82	0,87
LIQUIDEZ SECA	1,47	1,60	1,58	1,54	1,71	2,15	2,54	2,28	2,71	2,36	1,38	1,23
LIQUIDEZ CORRENTE	2,38	2,49	2,30	2,27	2,26	2,46	2,87	2,52	3,13	2,93	3,31	2,89
SOLVÊNCIA GERAL	1,18	1,22	1,20	1,24	1,22	1,24	1,30	1,34	1,41	1,35	1,35	1,43
LUCRATIVIDADE	37,94%	25,03%	12,66%	14,55%	13,63%	14,09%	13,10%	13,30%	12,31%	9,10%	-4,63%	-10,76%

2022												
ÍNDICES	JAN	FEV	MAR	ABR	MAI	JUN	JUL	AGO	SET	OUT	NOV	DEZ
LIQUIDEZ GERAL	0,89	0,95	0,99	1,11	1,22	1,35	1,42	1,65	2,22	1,89	2,02	2,11
LIQUIDEZ SECA	1,40	1,64	1,79	2,14	3,91	4,52	7,43	6,41	3,23	2,87	2,48	2,10
LIQUIDEZ CORRENTE	3,16	3,29	3,99	4,35	6,29	5,87	9,54	8,62	4,44	4,75	4,50	3,82
SOLVÊNCIA GERAL	1,45	1,50	3,15	3,18	3,76	3,97	6,06	5,45	3,05	3,23	3,01	2,53
LUCRATIVIDADE	18,71%	4,86%	4,48%	5,49%	3,50%	9,76%	4,78%	7,25%	6,72%	16,08%	10,24%	22,59%

2023									
ÍNDICES	JAN	FEV	MAR	ABR	MAI	JUN	JUL	AGO	
LIQUIDEZ GERAL	1,89	1,97	1,80	1,85	1,79	2,27	2,43	3,04	
LIQUIDEZ SECA	2,10	1,86	2,26	2,81	4,75	4,59	4,75	3,84	
LIQUIDEZ CORRENTE	3,71	3,36	3,74	4,14	6,11	5,36	5,11	4,31	
SOLVÊNCIA GERAL	2,50	2,55	2,66	2,75	3,12	3,02	3,00	3,56	
LUCRATIVIDADE	-10,36%	-32,98%	38,44%	17,54%	34,93%	22,48%	19,70%	5,04%	

7. As análises dos indicadores de estoques de produtos comercializados, matérias primas e insumos dos anos de 2020, 2021, 2022 e janeiro a agosto de 2023:

ORD	UNID	PRODUTO	2020												TOTAL
			JAN	FEV	MAR	ABR	MAI	JUN	JUL	AGO	SET	OUT	NOV	DEZ	
1	KG	CAROÇO DE ALGODÃO	452.600	1.098.082	1.398.383	957.090	514.290	118.989	47.879	994.243	1.444.334	1.824.974	1.871.131	4.525.579	15.247.574
2	KG	FARELO DE ALGODÃO	0	0	0	0	0	0	0	0	0	0	0	0	
3	KG	GERMEN DE MILHO	0	0	0	0	0	0	0	0	0	0	0	0	
4	KG	FARELO DE ALGODÃO ENSACADO	0	0	0	0	0	0	0	0	0	0	0	0	
5	KG	TORTA ENSACADA	0	2.700	44.950	19.500	12.620	11.800	116.040	11.080	22.880	11.720	23.568	56.309	333.167
6	KG	CONCENTRAL ENSACADO	1.360	0	10.800	7.040	2.560	3.080	90.680	23.520	0	12.286	436.575	587.901	
7	KG	TORTA - A GRANEL	0	41.000	56.570	67.882	114.286	84.847	141.000	119.707	256.687	71.159	33.631	61.381	1.048.150
8	KG	CONCENTRAL - A GRANEL	0	0	0	0	0	0	0	9.200	0	0	0	9.200	
9	TQ	ÓLEO BRUTO	3.890	7.150	5.840	35.000	33.000	54.000	12.290	47.000	100.500	48.000	2.935	114.830	464.435
10	TQ	ÓLEO SEMI-REFINADO	0	0	0	0	0	0	0	0	0	0	0	0	
11	HG	BORRA DE ÓLEO	0	0	0	0	0	0	0	0	0	0	0	0	
12	KG	ÁCIDO CLORÍDRICO	0	0	0	0	0	0	0	0	0	0	0	0	
13	KG	CAL	0	0	0	0	0	0	0	0	0	0	0	0	
14	KG	MELAÇO	225.830	123.518	180.340	140.770	112.484	148.949	286.346	281.425	59.011	104.819	70.012	430.804	2.164.308
15	UND	PAPEL FILTRO 1660X800	0	0	0	0	0	0	0	0	0	0	0	0	
16	UND	PAPEL FILTRO 81X80	0	0	0	0	0	0	0	0	0	0	0	0	
17	KG	PROPIMPEX (CONSERVANTE)	0	0	0	0	0	0	0	0	0	0	0	0	
18	UND	SACOS DE CONCENTRAL	5.630	690	26.442	6.700	6.916	4.803	17.269	31.388	74.225	191.465	155.444	119.036	640.008
19	UND	SACOS DE TORTA	0	7.510	4.185	2.752	0	3.983	17.873	23.156	42.708	32.382	35.312	21.699	191.560
20	KG	SAL FINO	0	0	0	0	0	0	0	0	0	0	0	0	
21	KG	SODA CAUSTICA	0	0	0	0	0	0	0	0	0	0	0	0	
22	KG	TERRA CLARIFICANTE	0	0	0	0	0	0	0	0	0	0	0	0	



Valor: R\$ 17.517.757,97  
 PROCESSO CIVEL E DO TRABALHO -> Processo de Conhecimento -> Procedimento de Conhecimento -> Procedimentos Especiais -> Procedimentos Regidos por Outros Códigos, Leis Esparças e Regimento  
 TRINDADE - 2ª VARA CIVEL E AMBIENTAL  
 Usuário: IZADORA VITOR DIAS DE REZENDE - Data: 12/11/2023 08:53:04

ORD	UND	PRODUTOS	jan/20	fev/20	mar/20	abr/20	mai/20	jun/20	jul/20	ago/20	set/20	out/20	nov/20	dez/20	TOTAL	PART%
1	KG	TORTA ENSACADA	0	2.700	44.950	19.500	12.620	11.800	116.040	11.080	22.880	11.720	23.568	56.309	333.167	14%
2	KG	CONCENTRAL ENSACADO	1.360	0	10.800	7.040	2.560	3.080	90.680	23.520	0	0	12.286	436.575	587.901	24%
3	KG	TORTA - A GRANEL	0	41.000	56.570	67.882	114.286	84.847	141.000	119.707	256.687	71.159	33.631	61.381	1.048.150	43%
4	KG	CONCENTRAL - A GRANEL	0	0	0	0	0	0	0	9.200	0	0	0	0	9.200	0%
5	TQ	ÓLEO BRUTO	3.890	7.150	5.840	35.000	33.000	54.000	12.290	47.000	100.500	48.000	2.935	114.830	464.435	19%
<b>TOTAL</b>			<b>5.250</b>	<b>50.850</b>	<b>118.160</b>	<b>129.422</b>	<b>162.466</b>	<b>153.727</b>	<b>360.010</b>	<b>201.307</b>	<b>389.267</b>	<b>130.879</b>	<b>72.420</b>	<b>669.095</b>	<b>2.442.853</b>	<b>86%</b>
<b>VARIACIONES % e QTDE</b>			BASE	869%	132%	10%	26%	-5%	134%	-44%	93%	-66%	-45%	824%		
				45.600	67.310	11.262	33.044	-8.739	206.283	-158.703	187.960	-258.388	-58.459	596.675		

ORD	UNID	PRODUTO	2021												TOTAL	PART%
			JAN	FEV	MAR	ABR	MAI	JUN	JUL	AGO	SET	OUT	NOV	DEZ		
1	KG	CAROÇO DE ALGODÃO	6.377.017	6.304.144	6.333.595	7.213.053	4.523.166	1.143.254	1.734.577	3.387.003	#####	5.790.005	9.324.855	11.757.345	67.936.722	
2	KG	FARELO DE ALGODÃO	0	0	0	0	0	0	0	0	0	0	0	0	0	
3	KG	GERMEN DE MILHO	0	0	0	0	0	0	0	0	0	0	0	0	0	
4	KG	FARELO DE ALGODÃO ENSACADO	0	0	0	0	0	0	0	0	0	0	0	0	0	
5	KG	TORTA ENSACADA	112.520	228.160	32.600	4.680	1.320	10.480	93.080	136.636	61.760	257.320	147.040	51.880	1.137.476	
6	KG	CONCENTRAL ENSACADO	6.880	270.880	36.120	4.600	480	44.760	38.080	262.057	79.200	273.760	947.320	1.066.800	3.030.937	
7	KG	TORTA - A GRANEL	95.131	43.131	134.479	8.045	21.632	219.595	221.040	606.026	130.959	318.214	154.000	114.159	2.066.411	
8	KG	CONCENTRAL - A GRANEL	0	0	0	0	0	0	0	0	107.200	58.740	4.010	169.950		
9	TQ	ÓLEO BRUTO	22.050	51.750	26.100	45.900	17.100	134.550	113.860	212.525	64.933	163.800	29.580	11.700	893.848	
10	TQ	ÓLEO SEMI-REFINADO	0	0	0	0	0	0	0	0	0	0	0	0		
11	HG	BORRA DE ÓLEO	0	0	0	0	0	0	0	0	0	0	0	0		
12	KG	ACIDO CLORIDRICO	0	0	0	0	0	0	0	0	0	0	0	0		
13	KG	CAL	0	0	0	0	0	0	0	0	0	0	0	0		
14	KG	MELAÇO	275.133	243.949	293.506	321.037	417.256	379.024	215.016	375.499	238.066	177.153	308.150	370.762	3.614.551	
15	UND	PAPEL FILTRO 1660X800	0	0	0	0	0	0	0	0	0	0	0	0		
16	UND	PAPEL FILTRO 81X80	0	0	0	0	0	0	0	0	0	0	0	0		
17	KG	PROPIPEX (CONSERVANTE)	0	0	0	0	0	0	0	0	0	0	0	0		
18	UND	SACOS DE CONCENTRAL	138.030	167.947	136.434	168.593	145.042	112.203	67.989	70.124	141.390	214.920	179.286	157.419	1.699.377	
19	UND	SACOS DE TORTA	37.968	48.204	31.652	32.429	43.920	72.727	41.286	33.531	70.308	116.255	136.923	128.035	793.238	
20	KG	SAL FINO	0	0	0	0	0	0	0	0	0	0	0	0		
21	KG	SODA CAUSTICA	0	0	0	0	0	0	0	0	0	0	0	0		
22	KG	TERRA CLARIFICANTE	0	0	0	0	0	0	0	0	0	0	0	0		
23	KG	GERMEN DE MILHO	0	0	0	0	140.930	64.005	23.008	45.930	0	0	0	273.873		

ORD	UND	PRODUTOS	jan/21	fev/21	mar/21	abr/21	mai/21	jun/21	jul/21	ago/21	set/21	out/21	nov/21	dez/21	TOTAL	PART%
1	KG	TORTA ENSACADA	112.520	228.160	32.600	4.680	1.320	10.480	93.080	136.636	61.760	257.320	147.040	51.880	1.137.476	16%
2	KG	CONCENTRAL ENSACADO	6.880	270.880	36.120	4.600	480	44.760	38.080	262.057	79.200	273.760	947.320	1.066.800	3.030.937	42%
3	KG	TORTA - A GRANEL	95.131	43.131	134.479	8.045	21.632	219.595	221.040	606.026	130.959	318.214	154.000	114.159	2.066.411	28%
4	KG	CONCENTRAL - A GRANEL	0	0	0	0	0	0	0	0	107.200	58.740	4.010	169.950	2%	
5	TQ	ÓLEO BRUTO	22.050	51.750	26.100	45.900	17.100	134.550	113.860	212.525	64.933	163.800	29.580	11.700	893.848	12%
<b>TOTAL</b>			<b>236.581</b>	<b>593.921</b>	<b>229.299</b>	<b>63.225</b>	<b>40.532</b>	<b>409.385</b>	<b>466.060</b>	<b>1.217.244</b>	<b>336.852</b>	<b>1.120.294</b>	<b>1.336.680</b>	<b>1.248.549</b>	<b>7.298.622</b>	<b>100%</b>
<b>VARIACIONES % e QTDE</b>			BASE	151%	-61%	-72%	-96%	910%	14%	161%	-72%	233%	19%	-7%		
				357.340	-364.622	-166.074	-22.693	368.853	56.675	751.184	-880.392	783.442	216.386	-88.131		

ORD	UNID	PRODUTO	2022												TOTAL	PART%	
			JAN	FEV	MAR	ABR	MAI	JUN	JUL	AGO	SET	OUT	NOV	DEZ			
1	KG	CAROÇO DE ALGODÃO	10.776.735		10.425.486	10.638.137	9.182.690	5.689.740	4.763.744	5.576.666	6.486.598	6.295.863	9.992.920	11.661.925	11.716.642	103.207.146	
2	KG	FARELO DE ALGODÃO	0	0	0	0	0	0	0	0	0	0	0	0	0	0	
3	KG	GERMEN DE MILHO	0	0	0	0	0	0	0	0	0	0	0	0	0	0	
4	KG	FARELO DE ALGODÃO ENSACADO	0	0	0	0	0	0	0	0	0	0	0	0	0	0	
5	KG	TORTA ENSACADA	9.400	56.120	32.240	76.480	1.739	3.426	61.680	223	2.455	2.541	85.720	84.280	416.304		
6	KG	CONCENTRAL ENSACADO	1.096.720	1.071.680	601.480	510.120	8.300	7.779	259.800	2.582	2.660	4.708	393.400	607.520	4.566.749		
7	KG	TORTA - A GRANEL	224.262	123.099	230.438	92.242	181.373	329.878	144.649	343.325	423.591	15.069	787.422	1.467.398	4.362.746		
8	KG	CONCENTRAL - A GRANEL	52.990	46.960	44.260	0	59.700	0	14.040	37.420	25.820	38.710	48.590	0	368.490		
9	TQ	ÓLEO BRUTO	19.350	6.300	34.650	15.181	27.257	79.800	89.773	186.645	238.298	141.300	94.050	2.023	934.627		
10	TQ	ÓLEO SEMI-REFINADO	0	0	0	0	0	0	0	0	0	0	0	0			
11	HG	BORRA DE ÓLEO	0	0	0	0	0	0	0	0	0	0	0	0			
12	KG	ACIDO CLORIDRICO	0	0	0	0	0	0	0	0	0	0	0	0			
13	KG	CAL	0	0	0	0	0	0	0	0	0	0	0	0			
14	KG	MELAÇO	299.816	361.333	380.584	376.670	252.962	252.181	242.771	238.400	59.281	366.979	319.420	302.795	3.453.392		
15	UND	PAPEL FILTRO 1660X800	0	0	0	0	0	0	0	0	0	0	0	0			
16	UND	PAPEL FILTRO 81X80	0	0	0	0	0	0	0	0	0	0	0	0			
17	KG	PROPIPEX (CONSERVANTE)	0	0	0	0	0	0	0	0	0	0	0	0			
18	UND	SACOS DE CONCENTRAL	136.207	130.646	124.517	153.919	116.056	125.025	73.056	27.625	188.097	129.205	133.311	11.530	1.349.194		
19	UND	SACOS DE TORTA	114.542	94.857	65.852	49.270	29.598	64.788	38.961	39.619	62.568	43.198	84.195	37.551	724.999		
20	KG	SAL FINO	0	0	0	0	0	0	0	0	0	0	0	0			
21	KG	SODA CAUSTICA	0	0	0	0	0	0	0	0	0	0	0	0			
22	KG	TERRA CLARIFICANTE	0	0	0	0	0	0	0	0	0	0	0	0			
23	KG	GERMEN DE MILHO	0	0	0	0	0	0	0	0	0	0	0	0			

ORD	UND	PRODUTOS	jan/22	fev/22	mar/22	abr/22	mai/22	jun/22	jul/22	ago/22	set/22	out/22	nov/22	dez/22	TOTAL	PART%
1	KG	TORTA ENSACADA	9.400	56.120	32.240	76.480	1.739	3.426	61.680	223	2.455	2.541	85.720	84.280	416.304	
2	KG	CONCENTRAL ENSACADO	1.096.720	1.071.680	601.480	510.120	8.300	7.779	259.800	2.582	2.660	4.708	393.400	607.520	4.566.749	
3	KG	TORTA - A GRANEL	224.262	123.099	230.438	92.242	181.373	329.878	144.649	343.325	423.591	15.069	787.422	1.467.398	4.362.746	
4	KG	CONCENTRAL - A GRANEL	52.990	46.960	44.260	0	59.700	0	14.040	37.420	25.820	38.710	48.590	0	368.490	
5	TQ	ÓLEO BRUTO	19.350	6.300	34.650	15.181	27.257	79.800	89.773	186.645	238.298	141.300	94.050	2.023	934.627	
<b>TOTAL&lt;/</b>																



Valor: R\$ 17.517.757,97  
 PROCESSO CIVEL E DO TRABALHO -> Processo de Conhecimento -> Procedimento de Conhecimento -> Procedimentos Especiais -> Procedimentos Regidos por Outros Códigos, Leis Esparças e Regimentos  
 TRINDADE - 2ª VARA CIVEL E AMBIENTAL  
 Usuário: IZADORA VITOR DIAS DE REZENDE - Data: 12/11/2023 08:53:04

ORD	UNID	PRODUTO	2023									
			JAN	FEV	MAR	ABR	MAI	JUN	JUL	AGO	TOT	
1	KG	CAROÇO DE ALGODÃO	11.361.359	11.026.680	9.360.443	6.031.446	3.224.551	1.193.457	1.408.288	2.286.780	45.891	
2	KG	FARELO DE ALGODÃO	0	0	0	0	0	0	0	0	0	
3	KG	GERMEN DE MILHO	0	0	0	0	0	0	0	0	0	
4	KG	FARELO DE ALGODÃO ENSACADO	0	0	0	0	0	0	0	0	0	
5	KG	TORTA ENSACADA	137.120	185.820	178.500	293.730	105.120	59.460	1.710	21.630	983.120	
6	KG	CONCENTRAL ENSACADO	627.840	794.620	1.164.000	1.351.240	513.780	203.970	101.670	88.440	4.845.560	
7	KG	TORTA - A GRANEL	1.046.197	2.100.553	1.313.952	1.353.103	56.255	269.132	169.880	305.387	6.614.459	
8	KG	CONCENTRAL - A GRANEL	50.860	32.346	51.665	90.664	0	276.976	160.000	234.579	897.090	
9	TQ	ÓLEO BRUTO	31.816	17.891	39.097	0	94.628	47.466	115.698	32.965	379.561	
10	TQ	ÓLEO SEMI-REFINADO	0	0	0	0	0	0	0	0	0	
11	HG	BORRA DE ÓLEO	0	0	0	0	0	0	0	0	0	
12	KG	ACIDO CLORIDRICO	0	0	0	0	0	0	0	0	0	
13	KG	CAL	0	0	0	0	0	0	0	0	0	
14	KG	MELIÃO	254.758	268.697	304.856	291.599	243.468	126.197	220.515	350.892	2.060.125	
15	UND	PAPEL FILTRO 1660X800	0	0	0	0	0	0	0	0	0	
16	UND	PAPEL FILTRO 81X80	0	0	0	0	0	0	0	0	0	
17	KG	PROPIMPEX (CONSERVANTE)	0	0	0	0	0	0	0	0	0	
18	UND	SACOS DE CONCENTRAL	117.571	88.598	92.878	44.747	76.382	40.753	83.632	87.260	631.120	
19	UND	SACOS DE TORTA	56.551	38.178	60.202	39.307	29.099	13.946	9.555	24.026	270.120	
20	KG	SAL FINO	0	0	0	0	0	0	0	0	0	
21	KG	SODA CAUSTICA	0	0	0	0	0	0	0	0	0	
22	KG	TERRA CLARIFICANTE	0	0	0	0	0	0	0	0	0	
23	KG	GERMEN DE MILHO	0	0	0	0	0	0	0	0	0	

ORD	UND	PRODUTOS	jan/23	fev/23	mar/23	abr/23	mai/23	jun/23	jul/23	ago/23	TOTAL	PART%
1	KG	TORTA ENSACADA	137.120	185.820	178.500	293.730	105.120	59.460	1.710	21.630	983.090	7%
2	KG	CONCENTRAL ENSACADO	627.840	794.620	1.164.000	1.351.240	513.780	203.970	101.670	88.440	4.845.560	35%
3	KG	TORTA - A GRANEL	1.046.197	2.100.553	1.313.952	1.353.103	56.255	269.132	169.880	305.387	6.614.459	48%
4	KG	CONCENTRAL - A GRANEL	50.860	32.346	51.665	90.664	0	276.976	160.000	234.579	897.090	7%
5	TQ	ÓLEO BRUTO	31.816	17.891	39.097	0	94.628	47.466	115.698	32.965	379.561	3%
<b>TOTAL</b>			<b>1.893.833</b>	<b>3.131.230</b>	<b>2.747.214</b>	<b>3.088.737</b>	<b>769.783</b>	<b>857.004</b>	<b>548.958</b>	<b>683.001</b>	<b>13.719.760</b>	<b>100%</b>
<b>VARIAÇÕES % e QTDE</b>			BASE	65%	-12%	12%	-75%	11%	-36%	24%		
				1.237.397	-384.016	341.523	-2.318.954	87.221	-308.046	134.043		

8. Os estoques apresentados pela devedora, tendo a sua principal matéria prima o caroço de algodão, e, noutro lado, os produtos comercializados: a) torta ensacada; b) concentral ensacado; c) torta a granel; d) melião e e) óleo bruto, comportaram-se no período de 2020, 2021, 2022 e janeiro a AGOSTO de 2023, conforme seguem as tabelas e gráficos, e, também, para cada indicador apresentamos comparativos em paralelos espelhados nas ocorrências correlatas ao último mês em análise:

a) Caroço de algodão.

ORD	UND	PRODUTO	jan/20	fev/20	mar/20	abr/20	mai/20	jun/20	jul/20	ago/20	set/20	out/20	nov/20	dez/20	TOTAL
1	KG	CAROÇO DE ALGODÃO	452.600	1.098.082	1.398.383	957.090	514.290	118.989	47.879	994.243	1.444.334	1.824.974	1.871.131	4.525.579	15.247.574
<b>VARIAÇÕES % e QTDE</b>			BASE	143%	27%	-32%	-46%	-77%	-60%	1977%	45%	26%	3%	142%	
				645.482	300.301	-441.293	-442.800	-395.301	-71.110	946.364	450.091	380.640	46.157	2.654.448	





Valor: R\$ 17.517.757,97  
 PROCESSO CIVEL E DO TRABALHO -> Processo de Conhecimento -> Procedimento de Conhecimento -> Procedimentos Especiais -> Procedimentos Regidos por Outros Códigos, Leis Esparças e Regimento  
 TRINDADE - 2ª VARA CÍVEL E AMBIENTAL  
 Usuário: IZADORA VITOR DIAS DE REZENDE - Data: 12/11/2023 08:53:04

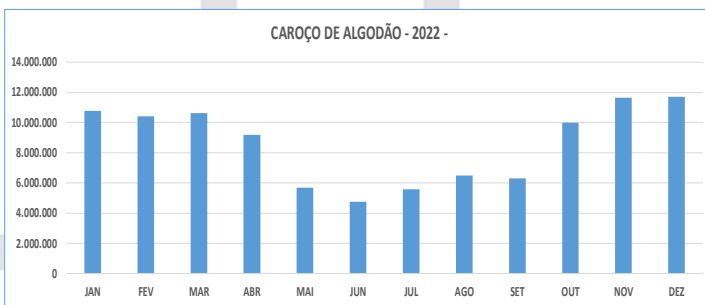
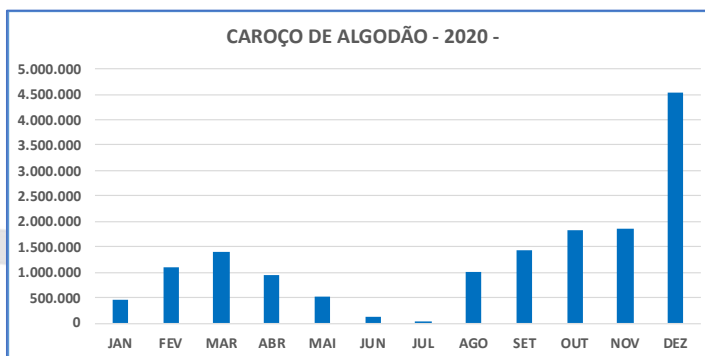
ORD	UND	PRODUTO	jan/21	fev/21	mar/21	abr/21	mai/21	jun/21	jul/21	ago/21	set/21	out/21	nov/21	dez/21	TOTAL
1	KG	CAROÇO DE ALGODÃO	6.377.017	6.304.144	6.333.595	7.213.053	4.523.166	1.143.254	1.734.577	3.387.003	4.048.708	5.790.005	9.324.855	11.757.345	67.936.722
VARIÇÕES % e QTDE			BASE	-1%	0%	14%	-37%	-75%	52%	95%	20%	43%	61%	26%	
				-72.873	29.451	879.458	-2.689.887	-3.379.912	591.323	1.652.426	661.705	1.741.297	3.534.850	2.432.490	

ORD	UND	PRODUTO	jan/22	fev/22	mar/22	abr/22	mai/22	jun/22	jul/22	ago/22	set/22	out/22	nov/22	dez/22	TOTAL
1	KG	CAROÇO DE ALGODÃO	10.776.735	10.425.486	10.638.137	9.182.690	5.689.740	4.763.744	5.576.666	6.486.598	6.295.863	9.992.920	11.661.925	11.716.642	103.207.146
VARIÇÕES % e QTDE			BASE	-3,3%	2%	-14%	-38%	-16%	17%	16%	-3%	59%	17%	0%	
				-351.249	212.651	-1.455.447	-3.492.950	-925.996	812.922	909.932	-190.735	3.697.057	1.669.005	54.717	

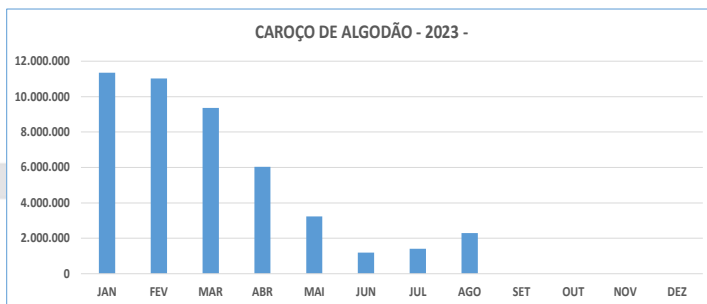
  

ORD	UND	PRODUTO	jan/23	fev/23	mar/23	abr/23	mai/23	jun/23	jul/23	ago/23	TOTAL
1	KG	CAROÇO DE ALGODÃO	11.361.359	11.026.680	9.360.443	6.031.446	3.224.551	1.193.457	1.408.288	2.286.780	45.893.004
VARIÇÕES % e QTDE			BASE	-2,9%	-15%	-36%	-47%	-63%	18%	62%	
				-334.679	-1.666.237	-3.328.997	-2.806.895	-2.031.094	214.831	878.492	





Valor: R\$ 17.517.757,97  
 PROCESSO CIVIL E DO TRABALHO -> Processo de Conhecimento -> Procedimento de Conhecimento -> Procedimentos Especiais -> Procedimentos Regidos por Outros Códigos, Leis Esparças e Regimentos  
 TRINIDADE - 2ª VARA CIVIL E AMBIENTAL  
 Usuário: IZADORA VITOR DIAS DE REZENDE - Data: 12/11/2023 08:53:04



b) Produtos estocados.

ORD	UND	PRODUTOS	jan/20	fev/20	mar/20	abr/20	mai/20	jun/20	jul/20	ago/20	set/20	out/20	nov/20	dez/20	TOTAL	PART%
1	KG	TORTA ENSACADA	0	2.700	44.950	19.500	12.620	11.800	116.040	11.080	22.880	11.720	23.568	56.309	333.167	7%
2	KG	CONCENTRAL ENSACADO	1.360	0	10.800	7.040	2.560	3.080	90.680	23.520	0	0	12.286	436.575	587.901	13%
3	KG	TORTA - A GRANEL	0	41.000	56.570	67.882	114.286	84.847	141.000	119.707	256.687	71.159	33.631	61.381	1.048.150	23%
4	KG	CONCENTRAL - A GRANEL	0	0	0	0	0	0	0	0	9.200	0	0	0	9.200	0%
5	TQ	ÓLEO BRUTO	3.890	7.150	5.840	35.000	33.000	54.000	12.290	47.000	100.500	48.000	2.935	114.830	464.435	10%
6	KG	MELAÇO	225.830	123.518	180.340	140.770	112.484	148.949	286.346	281.425	59.011	104.819	70.012	430.804	2.164.308	47%
<b>TOTAL</b>			<b>231.080</b>	<b>174.368</b>	<b>298.500</b>	<b>270.192</b>	<b>274.950</b>	<b>302.676</b>	<b>646.356</b>	<b>482.732</b>	<b>448.278</b>	<b>235.698</b>	<b>142.432</b>	<b>1.099.899</b>	<b>4.607.161</b>	<b>46%</b>
<b>VARIACIONES % e QTDE</b>			BASE	-25%	71%	-9%	2%	10%	114%	-25%	-7%	-47%	-40%	672%		
				-56.712	124.132	-28.308	4.758	27.726	343.680	-163.624	-34.454	-212.580	-93.266	957.467		

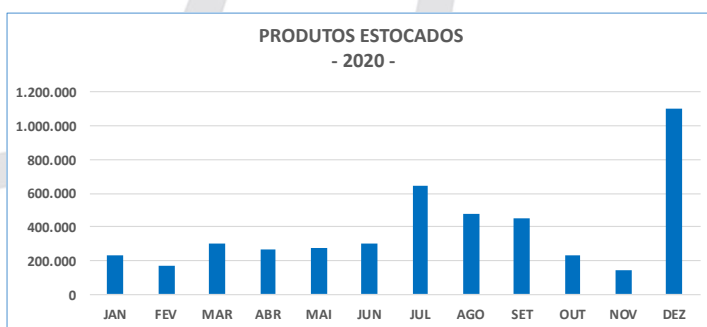
ORD	UND	PRODUTOS	jan/21	fev/21	mar/21	abr/21	mai/21	jun/21	jul/21	ago/21	set/21	out/21	nov/21	dez/21	TOTAL	PART%
1	KG	TORTA ENSACADA	112.520	228.160	32.600	4.680	1.320	10.480	93.080	136.636	61.760	257.320	147.040	51.880	1.137.476	16%
2	KG	CONCENTRAL ENSACADO	6.880	270.880	36.120	4.600	480	44.760	38.080	262.057	79.200	273.760	947.320	1.066.800	3.030.937	42%
3	KG	TORTA - A GRANEL	95.131	43.131	134.479	8.045	21.632	219.595	221.040	606.026	130.959	318.214	154.000	114.159	2.066.411	28%
4	KG	CONCENTRAL - A GRANEL	0	0	0	0	0	0	0	0	0	107.200	58.740	4.010	169.950	2%
5	TQ	ÓLEO BRUTO	22.050	51.750	26.100	45.900	17.100	134.550	113.860	212.525	64.933	163.800	29.580	11.700	893.848	12%
<b>TOTAL</b>			<b>236.581</b>	<b>593.921</b>	<b>229.299</b>	<b>63.225</b>	<b>40.532</b>	<b>409.385</b>	<b>466.060</b>	<b>1.217.244</b>	<b>336.852</b>	<b>1.120.294</b>	<b>1.336.680</b>	<b>1.248.549</b>	<b>7.298.622</b>	<b>100%</b>
<b>VARIACIONES % e QTDE</b>			BASE	151%	-61%	-72%	-36%	910%	14%	161%	-72%	233%	19%	-7%		
				357.340	-364.622	-166.074	-22.693	368.853	56.675	751.184	-880.392	783.442	216.386	-88.131		

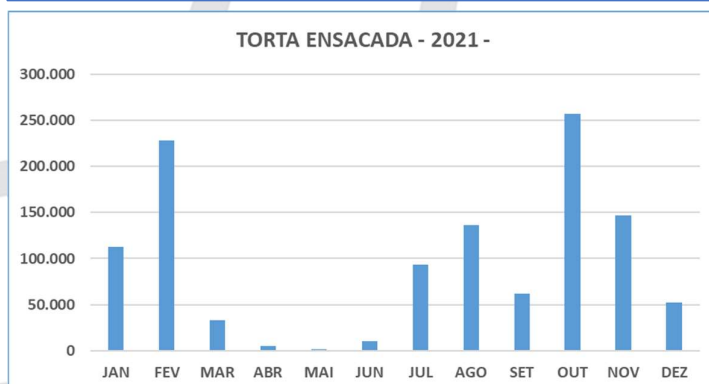
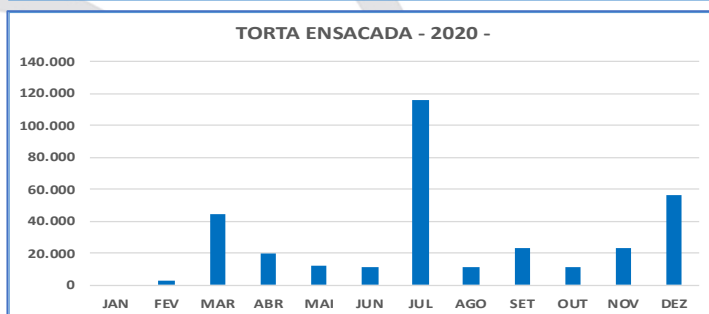
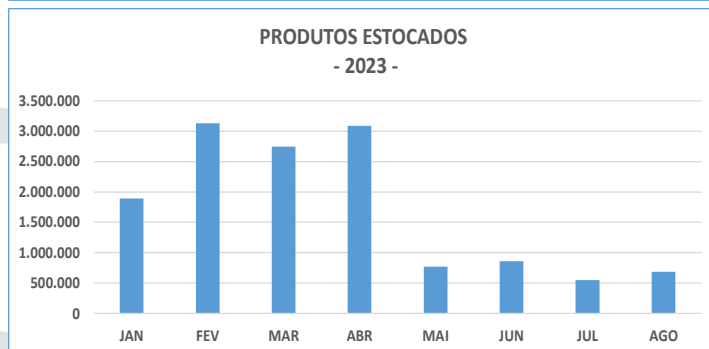
  

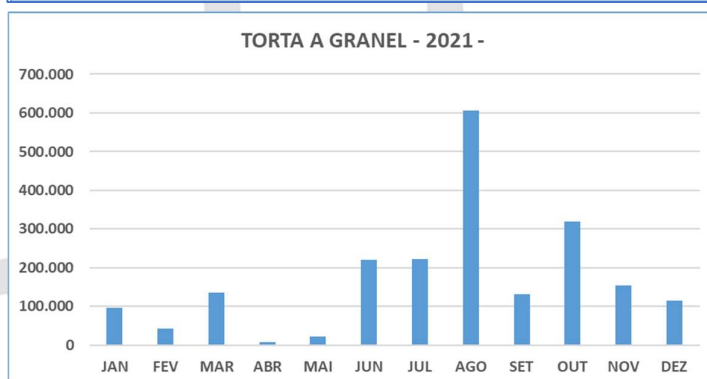
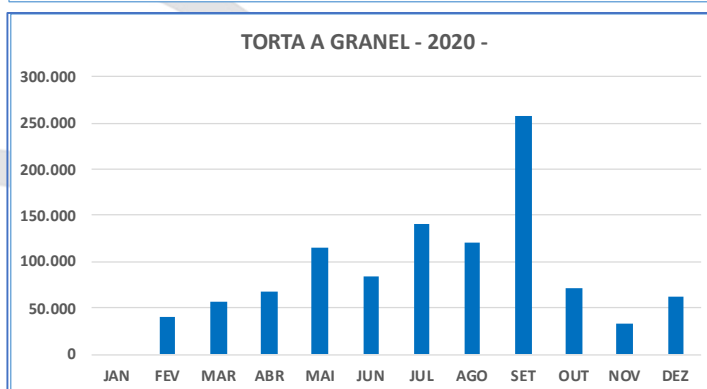
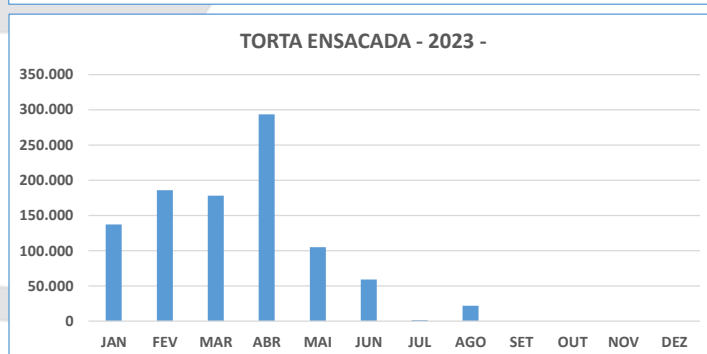
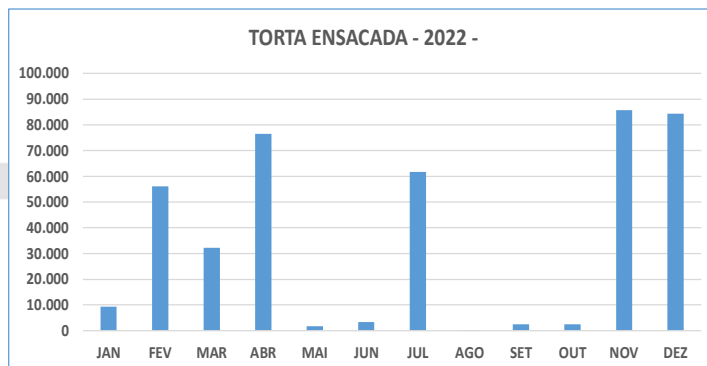
ORD	UND	PRODUTOS	jan/22	fev/22	mar/22	abr/22	mai/22	jun/22	jul/22	ago/22	set/22	out/22	nov/22	dez/22	TOTAL	PART%
1	KG	TORTA ENSACADA	9.400	56.120	32.240	76.480	1.739	3.426	61.680	223	2.455	2.541	85.720	84.280	416.304	4%
2	KG	CONCENTRAL ENSACADO	1.096.720	1.071.680	601.480	510.120	8.300	7.779	259.800	2.582	2.660	4.708	399.400	607.520	4.566.749	43%
3	KG	TORTA - A GRANEL	224.262	123.099	230.438	92.242	181.373	329.878	144.649	343.325	423.591	15.069	787.422	1.467.398	4.362.746	41%
4	KG	CONCENTRAL - A GRANEL	52.990	46.960	44.260	0	59.700	0	14.040	37.420	25.820	38.710	48.590	0	368.490	3%
5	TQ	ÓLEO BRUTO	19.350	6.300	34.650	15.181	27.257	79.800	89.773	186.645	238.298	141.300	94.050	2.023	934.627	9%
<b>TOTAL</b>			<b>1.402.722</b>	<b>1.304.159</b>	<b>943.068</b>	<b>694.023</b>	<b>278.369</b>	<b>420.883</b>	<b>569.942</b>	<b>570.195</b>	<b>692.824</b>	<b>202.328</b>	<b>1.409.182</b>	<b>2.161.221</b>	<b>10.648.916</b>	<b>100%</b>
<b>VARIACIONES % e QTDE</b>			BASE	-7%	-28%	-26%	-60%	51%	35%	0%	22%	-71%	596%	53%		
				-98.563	-361.091	-249.045	-415.654	142.514	149.059	253	122.629	-490.496	1.206.854	752.039		

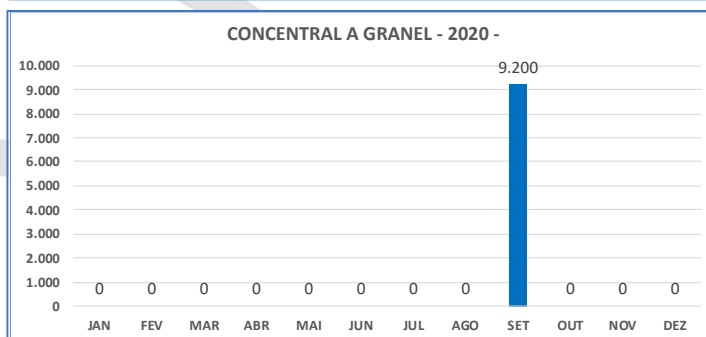
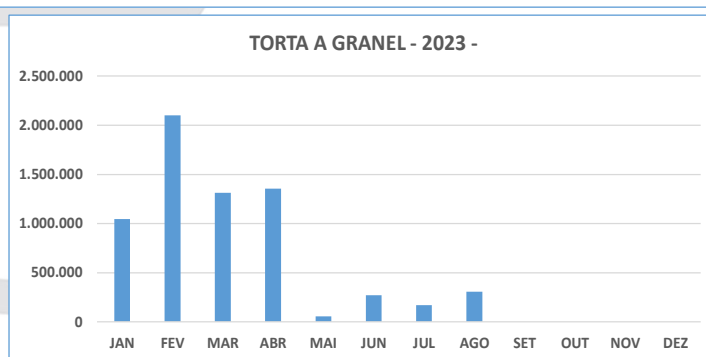
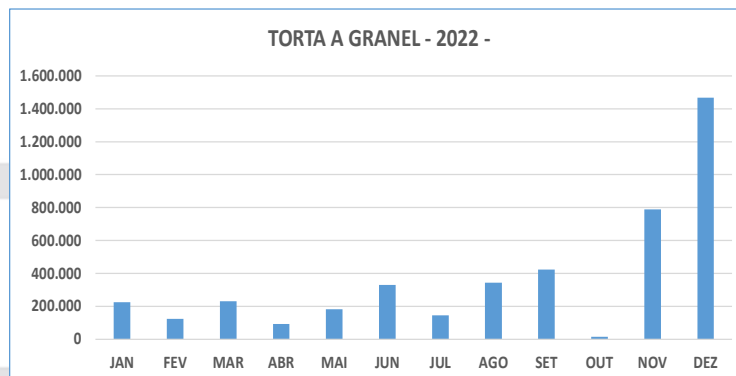
  

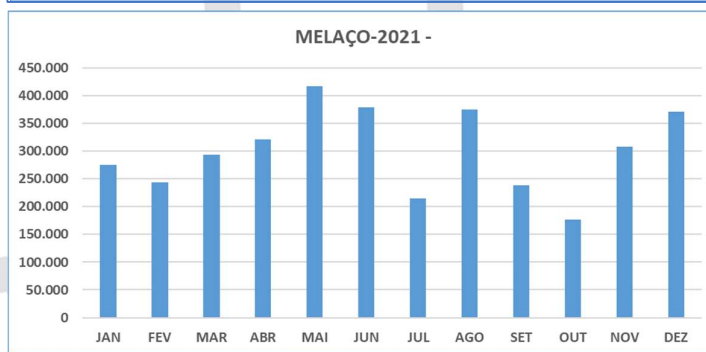
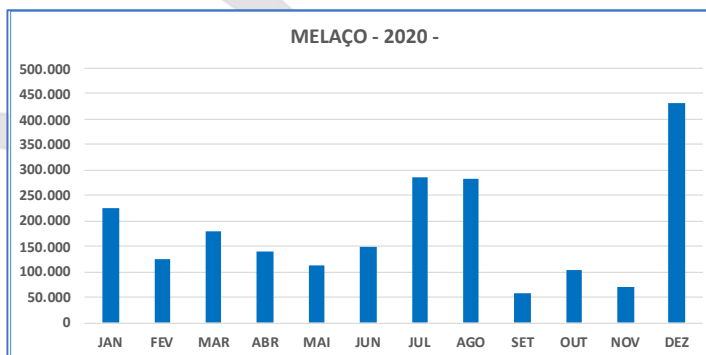
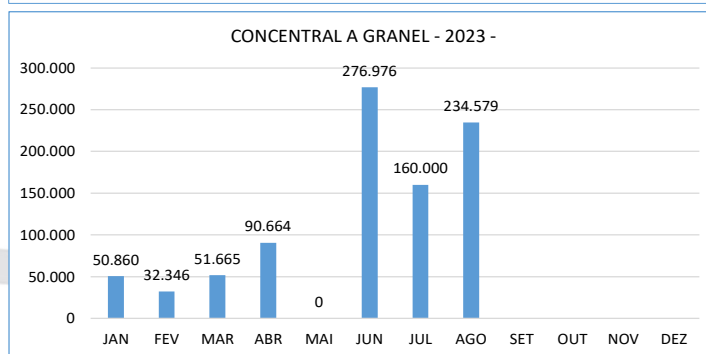
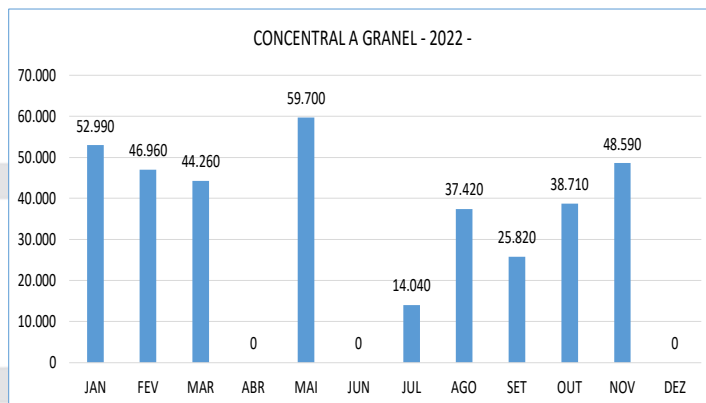
ORD	UND	PRODUTOS	jan/23	fev/23	mar/23	abr/23	mai/23	jun/23	jul/23	ago/23	set/23	out/23	nov/23	dez/23	TOTAL	PART%
1	KG	TORTA ENSACADA	137.120	185.820	178.500	293.730	105.120	59.460	1.710	21.630	1.710	21.630	1.710	21.630	983.090	7%
2	KG	CONCENTRAL ENSACADO	627.840	794.620	1.164.000	1.351.240	513.780	203.970	101.670	88.440	4.845.560	88.440	4.845.560	88.440	4.845.560	35%
3	KG	TORTA - A GRANEL	1.046.197	2.100.553	1.313.952	1.353.103	56.255	269.132	169.880	305.387	6.614.459	305.387	6.614.459	305.387	6.614.459	48%
4	KG	CONCENTRAL - A GRANEL	50.860	32.346	51.665	90.664	0	276.976	160.000	234.579	897.090	7%	897.090	7%	897.090	7%
5	TQ	ÓLEO BRUTO	31.816	17.891	39.097	0	94.628	47.466	115.698	32.965	379.561	3%	379.561	3%	379.561	3%
<b>TOTAL</b>			<b>1.893.833</b>	<b>3.131.230</b>	<b>2.747.214</b>	<b>3.088.737</b>	<b>769.783</b>	<b>857.004</b>	<b>548.958</b>	<b>683.001</b>	<b>13.719.760</b>	<b>683.001</b>	<b>13.719.760</b>	<b>683.001</b>	<b>13.719.760</b>	<b>100%</b>
<b>VARIACIONES % e QTDE</b>			BASE	65%	-12%	12%	-75%	11%	-36%	24%						
				1.237.397	-384.016	341.523	-2.318.954	87.221	-308.046	134.043						

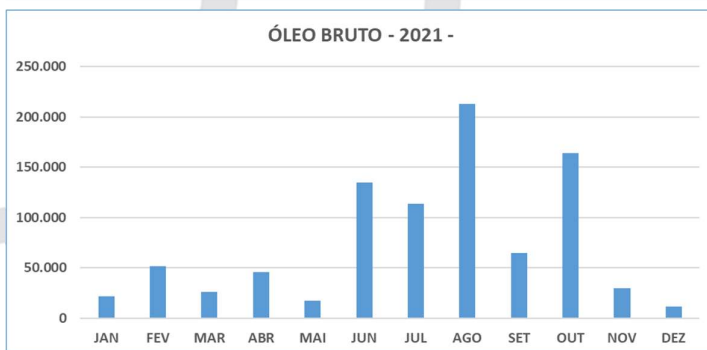
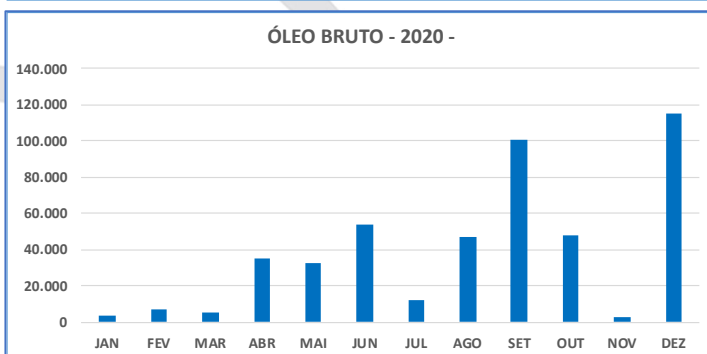
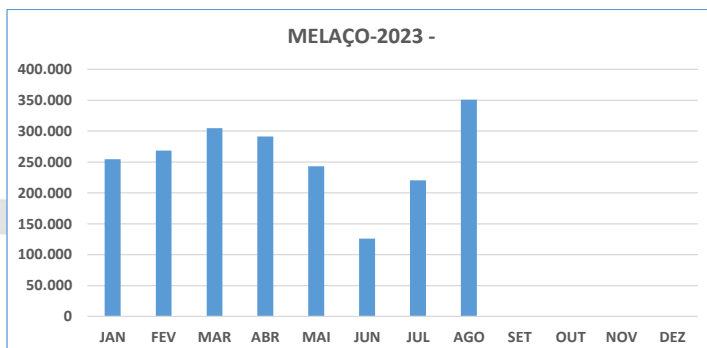
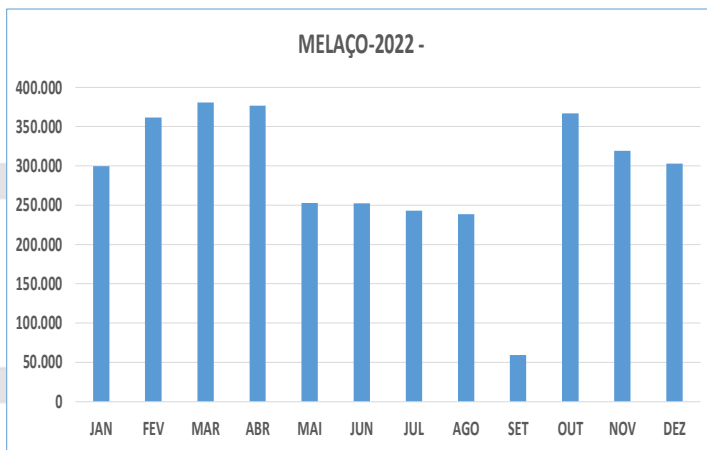


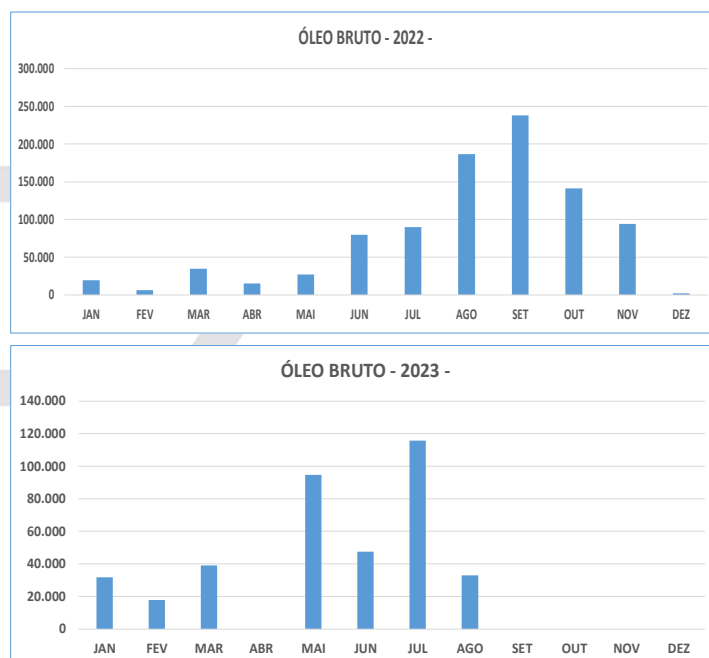








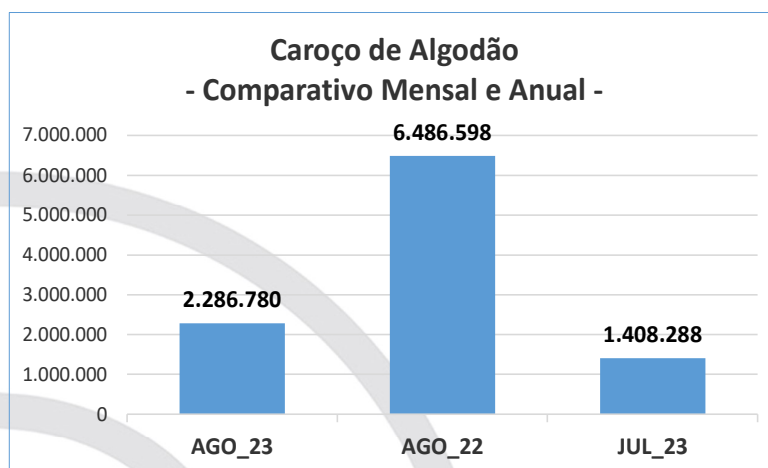
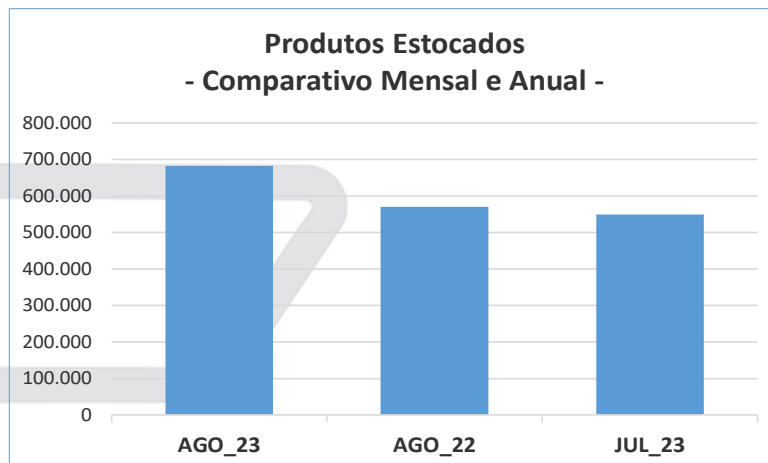




9. Os produtos estocados e a principal matéria prima apresentaram os seguintes comportamento e comparações entre os volumes e variações entre mês atual e o mês anterior e, ainda, em relação ao mesmo mês do ano anterior (2022):

ORD	UND	AGO_23	AGO_22	JUL_23
1	TORTA ENSACADA	21.630	223	1.710
2	CONCENTRAL ENSACADO	88.440	2.582	101.670
3	TORTA - A GRANEL	305.387	343.325	169.880
4	CONCENTRAL - A GRANEL	234.579	37.420	160.000
5	ÓLEO BRUTO	32.965	186.645	115.698
<b>TOTAL</b>		<b>683.001</b>	<b>570.195</b>	<b>548.958</b>
<b>Var% e Qtde (mês atual)</b>		<b>base</b>	<b>20%</b>	<b>24%</b>
			<b>112.806</b>	<b>134.043</b>
6	CAROÇO DE ALGODÃO	2.286.780	6.486.598	1.408.288
<b>Var% e Qtde (mês atual)</b>		<b>base</b>	<b>-65%</b>	<b>62,4%</b>
			<b>-4.199.818</b>	<b>878.492</b>





10. Os resultados mensais e referentes ao faturamento, produção, valor médio do caroço, valor médio do central, valor médio do óleo e valor médio da torta, nos anos de 2020, 2021, 2022 e janeiro a agosto de 2023 foram:

DESCRIÇÃO	2020												TOTAL
	JAN	FEV	MAR	ABR	MAI	JUN	JUL	AGO	SET	OUT	NOV	DEZ	
Faturamento - 2020	2.127.887	2.500.374	2.431.602	2.532.126	2.439.598	2.994.922	5.040.290	6.014.979	8.464.814	8.838.899	6.679.755	3.878.251	53.943.497
Produção - 2020	3.059	3.290	3.143	2.763	2.461	3.035	4.716	5.998	7.093	6.824	4.894	2.918	50.194
Valor Médio Caroço	605	590	640	656	750	590	0	0	1.497	0	0	0	5.327
Valor Médio Central	776	923	946	931	880	889	851	850	898	942	1.002	1.067	10.955
Valor Médio Óleo	2.430	2.050	2.801	3.155	2.964	3.197	3.022	3.570	4.136	4.884	5.129	5.161	42.499
Valor Médio Torta	657	858	776	755	780	822	813	819	918	954	965	1.113	10.231

Valores em Reais  
Produção em Toneladas



Valor: R\$ 17.517.757,97  
 PROCESSO CIVIL E DO TRABALHO -> Processo de Conhecimento -> Procedimento de Conhecimento -> Procedimentos Especiais -> Procedimentos Regidos por Outros Códigos, Leis Esparsas e Regimento  
 TRINDADE - 2ª VARA CIVIL E AMBIENTAL  
 Usuário: IZADORA VITOR DIAS DE REZENDE - Data: 12/11/2023 08:53:05

2021													
DESCRIÇÃO	JAN	FEV	MAR	ABR	MAI	JUN	JUL	AGO	SET	OUT	NOV	DEZ	TOTAL
Faturamento - 2021	5.677.476	7.049.642	8.122.161	8.134.508	7.254.039	9.955.199	13.343.648	12.880.020	16.472.680	10.956.262	5.550.756	5.112.962	110.509.353
Produção - 2021	3.517	4.244	4.314	4.275	2.836	4.107	6.219	5.318	7.801	5.158	2.296	2.460	52.545
Valor Médio Caroço	1.583	1.650	0	0	700	0	0	0	0	0	0	0	3.933
Valor Médio Concentral	1.210	1.356	1.458	1.479	2.311	2.686	1.812	2.004	1.553	1.689	1.614	1.649	20.821
Valor Médio Óleo	5.143	5.111	5.237	5.410	5.752	6.099	5.585	6.328	6.380	6.540	6.537	6.500	70.622
Valor Médio Torta	1.262	1.395	1.499	1.640	2.052	1.959	1.772	1.984	1.617	1.670	1.675	1.623	20.148

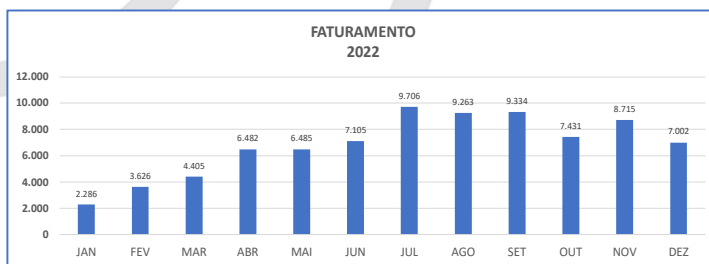
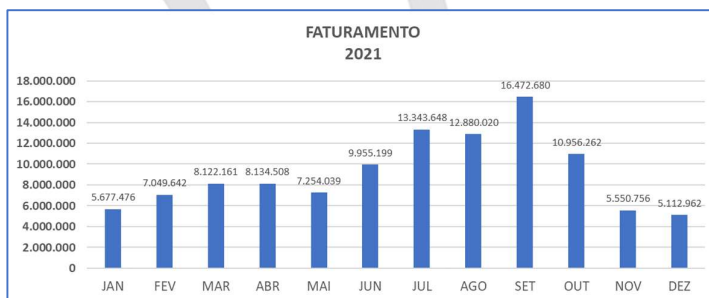
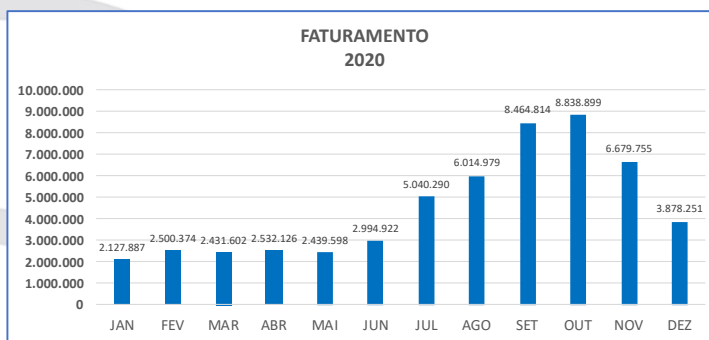
Valores em Reais  
 Produção em Toneladas

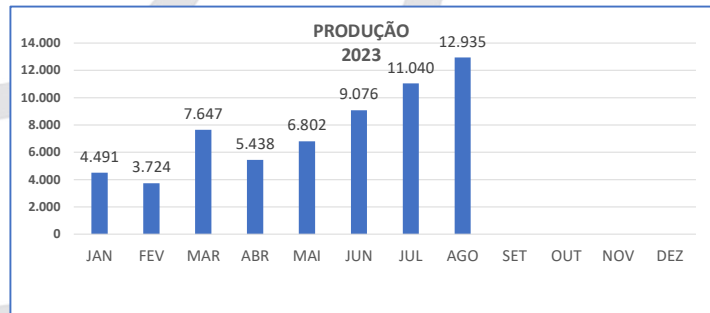
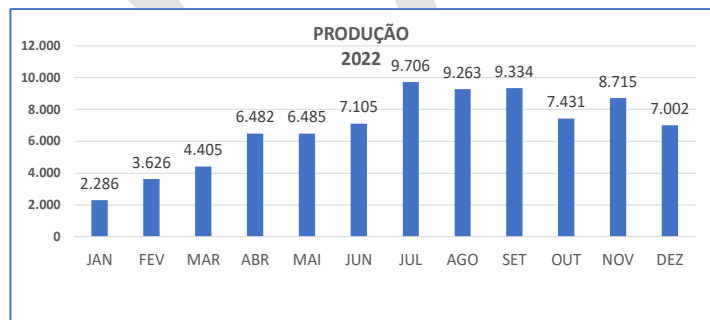
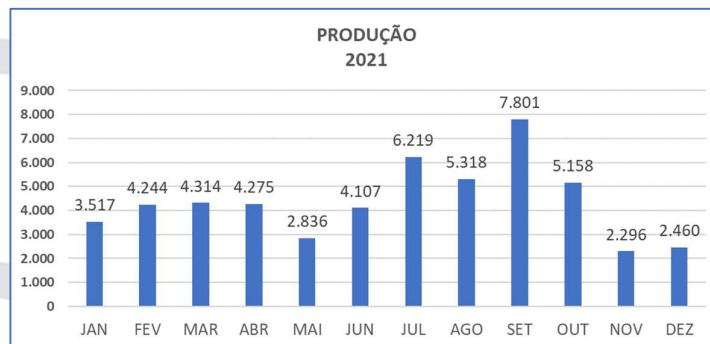
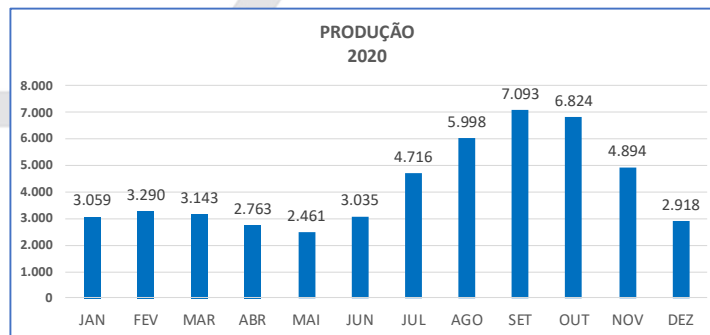
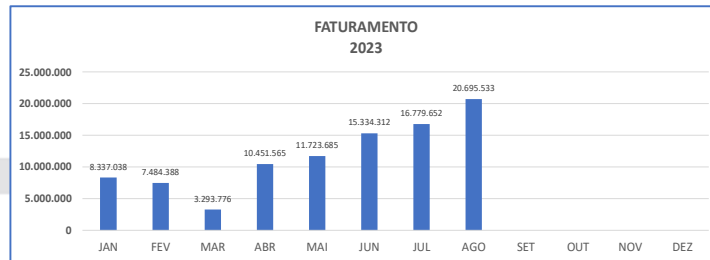
2022													
DESCRIÇÃO	JAN	FEV	MAR	ABR	MAI	JUN	JUL	AGO	SET	OUT	NOV	DEZ	TOTAL
Faturamento - 2022	5.069.816	7.517.149	9.543.336	14.430.824	14.698.245	16.025.751	19.082.060	19.647.592	19.071.094	14.910.311	16.709.800	13.556.760	170.262.738
Produção - 2022	2.286	3.626	4.405	6.482	6.485	7.105	9.706	9.263	9.334	7.431	8.715	7.002	81.840
Valor Médio Caroço	0	0	0	0	0	0	0	1.300	1.300	1.300	1.363	1.300	6.563
Valor Médio Concentral	1.703	976	1.741	1.798	1.853	1.877	1.874	1.795	1.761	1.703	1.658	1.671	20.411
Valor Médio Óleo	6.571	263	7.859	7.909	7.922	7.934	7.880	7.704	7.264	7.060	6.031	6.130	80.528
Valor Médio Torta	1.728	2.388	1.707	1.732	1.795	1.776	1.505	1.691	1.663	1.668	1.620	1.595	20.869

Valores em Reais  
 Produção em Toneladas

2023									
DESCRIÇÃO	JAN	FEV	MAR	ABR	MAI	JUN	JUL	AGO	TOTAL
Faturamento - 2023	8.337.038	7.484.388	3.293.776	10.451.565	11.723.685	15.334.312	16.779.652	20.695.533	94.099.949
Produção - 2023	4.491	3.724	7.647	5.438	6.802	9.076	11.040	12.935	61.153
Valor Médio Caroço	1.300	1.620	1.313	1.535	1.630	1.390	1.250	1.303	11.341
Valor Médio Concentral	1.675	1.681	1.644	1.646	1.573	1.467	1.379	1.332	12.397
Valor Médio Óleo	6.052	6.213	6.138	6.083	5.723	4.999	4.587	4.650	44.445
Valor Médio Torta	1.574	1.583	1.559	1.526	1.467	1.383	1.240	1.225	11.557

Valores em Reais  
 Produção em Toneladas

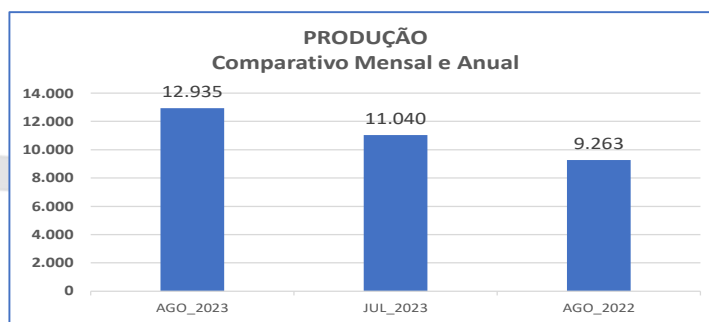
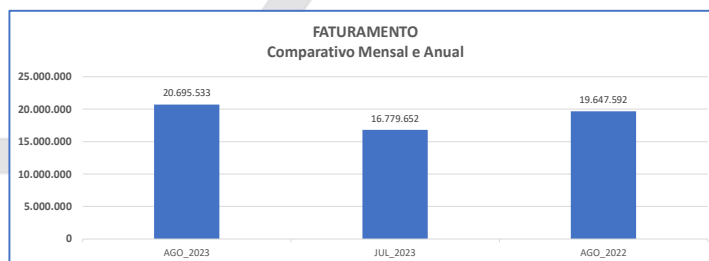






DESCRIÇÃO	AGO_2023	JUL_2023	VARIÇÃO		AGO_2022	VARIÇÃO	
FATURAMENTO	20.695.533	16.779.652	23%	3.915.881	19.647.592	5%	1.047.941
PRODUÇÃO	12.935	11.040	17%	1.895	9.263	40%	3.672
VALOR MÉDIO CAROÇO	1.303	1.250	4%	53	1.300	0%	3
VALOR MÉDIO CONCENTRAL	1.332	1.379	-3%	-47	1.795	-26%	-463
VALOR MÉDIO ÓLEO	4.650	4.587	1%	63	7.704	-40%	-3.054
VALOR MÉDIO TORTA	1.225	1.240	-1%	-15	1.691	-28%	-466

Valores em Reais  
 Produção em Toneladas



11. Da análise do balanço patrimonial e demonstrativo de resultados pela devedora e referente ao período de 1º/08 a 31/08/2023, extraímos o Ativo R\$ 61,0 mi / Despesas R\$ 713 mil / Custos R\$ 11,8 mi e Passivo R\$61,0 mi /Receitas R\$ 20,6 mi e Resultado R\$ 4,1 mi:



**BALANÇO PATRIMONIAL ENCERRADO**  
**Empresa: SAN LORENZO AGROINDUSTRIAL LIMITADA**

ATIVO		PASSIVO	
2023		2023	
<b>ATIVO CIRCULANTE</b>	<b>34.127.264,96</b>	<b>PASSIVO CIRCULANTE</b>	<b>6.684.413,02</b>
<b>DISPONIVEL</b>	<b>1.059.141,40</b>	FORNECEDORES	2.055.872,85
- CAIXA E EQUIVALENTES	87.478,48	SALÁRIOS E ENCARGOS	284.215,17
- BANCOS CONTA MOVIMENTO	942.588,55	PROVISÕES MENSAIS	412.756,97
- APLICAÇÕES FINANCEIRAS	29.074,37	FINANCIAMENTOS BANCÁRIOS	1.485.315,85
<b>CREDITOS</b>	<b>6.088.126,89</b>	OBRIGAÇÕES TRIBUTÁRIAS	106.466,87
- FATURAS A RECEBER	9.094.513,52	PARCELAMENTOS TRIBUTÁRIOS	447.675,95
- (-) DUPLICATAS DESCONTADAS	-3.492.980,76	VENDA PARA ENTREGA FUTURA	8.354,00
- RECOMPRA TÍTULOS	1.362.511,81	ADTO DE CLIENTES	113.748,20
- (-) PCLD	-875.917,68	OUTRAS CONTAS A PAGAR	332.789,71
<b>ADIANTAMENTOS</b>	<b>5.893.659,33</b>	PARTICIPAÇÕES SOCIETÁRIAS A PAGAR	-
- ADIANTAMENTOS A FORNECEDORES	5.891.622,78	REMESSA PARA CONCERTO	1.437.217,45
- ADIANTAMENTOS A EMPREGADOS	2.036,55	<b>PASSIVO NÃO CIRCULANTE</b>	<b>7.531.807,38</b>
<b>IMPOSTOS A RECUPERAR/COMPENSAR</b>	<b>17.092.015,58</b>	FINANCIAMENTOS BANCÁRIOS	715.039,65
- IMPOSTOS ESTADUAIS E FEDERAIS	17.092.015,58	DÉBITOS EM RECUPERAÇÃO JUDICIAL	5.160.993,84
<b>OUTROS CRÉDITOS</b>	<b>1.437.217,45</b>	DÉBITOS POR INCENTIVO FISCAL	-
- CRÉDITOS DE CONSORCIOS	-	OUTRAS CONTAS A PAGAR LP	593.714,02
- OPERAÇÕES DE MÚTUOS	-	PARCELAMENTOS TRIBUTÁRIOS	1.062.059,87
- REMESSA PARA CONCERTO	1.437.217,45	OUTROS DÉBITOS LP	-
<b>DESPESAS ANTECIPADAS</b>	<b>178.089,29</b>	<b>PATRIMÔNIO LÍQUIDO</b>	<b>39.789.673,13</b>
- ALUGUÉIS	159.809,45	CAPITAL SOCIAL	300.000,00
- SEGUROS DE TRANSPORTES	18.279,84	CAPITAL SOCIAL INTEGRALIZADO	300.000,00
<b>ESTOQUES</b>	<b>2.379.015,02</b>	RESERVAS	35.766.678,63
ESTOQUE MATERIA PRIMA	1.699.179,87	RESERVAS DE LUCRO	35.766.678,63
ESTOQUE DE PRODUTOS ACABADOS	679.835,15	<b>LUCRO OU PREJUÍZO ACUMULADO</b>	<b>3.722.994,50</b>
<b>ATIVO NÃO CIRCULANTE</b>	<b>19.878.628,57</b>	RESULTADO DO EXERCÍCIO	3.722.994,50
<b>REALIZAVEL A LONGO PRAZO</b>	<b>2.067.750,20</b>	<b>TOTAL DO PASSIVO</b>	<b>54.005.893,53</b>
- INVESTIMENTOS	291.912,70		
- OUTROS INVESTIMENTOS	58.187,22		
- PARTICIPAÇÕES SOCIETÁRIAS	233.725,48		
<b>OUTROS CREDITOS LP</b>	<b>1.775.837,50</b>		
- IMPOSTOS A RECUPERAR LP (ANTEC PROD)	684.218,46		
- PROCESSOS JUDICIAIS	92.317,07		
- OUTROS CREDITOS LP	405.587,95		
- DESPESAS A APROPRIAR LP	593.714,02		
<b>ATIVO PERMANENTE</b>	<b>17.810.878,37</b>		
- IMOBILIZADO	28.265.641,89		
- (-) DEPRECIACÃO ACUMULADA	-16.491.542,43		
- RESERVAS DE AVALIAÇÃO	6.036.778,91		
<b>TOTAL DO ATIVO</b>	<b>54.005.893,53</b>		

EMPRESA UNIPERSONAL  
 SAN LORENZO AGROINDUSTRIAL LIMITADA EM REG  
 A validação desta certidão é feita pelo sistema de autenticação eletrônica do SERPRO  
<http://www.serpro.gov.br/validacao/validacao.asp>

SAN LORENZO AGROINDUSTRIAL LTDA  
 CNPJ: 03.834.913/0001-00  
 Andrey Yossuf Alves

EMPRESA UNIPERSONAL  
 TOTALI CONSULTORIA EMPRESARIAL LTDA  
 A validação desta certidão é feita pelo sistema de autenticação eletrônica do SERPRO  
<http://www.serpro.gov.br/validacao/validacao.asp>

TOTALI CONSULTORIA EMPRESARIAL EIRELI ME  
 CNPJ - 13.745.572/0001-41  
 Danieber Guimarães de Freitas

Valor: R\$ 17.517.757,97  
 PROCESSO CIVEL E DO TRABALHO -> Processo de Conhecimento -> Procedimento de Conhecimento -> Procedimentos Especiais -> Procedimentos Regidos por Outros Códigos, Leis Esparças e Regimento  
 TRINIDADE - 2ª VARA CIVEL E AMBIENTAL  
 Usuário: IZADORA VITOR DIAS DE REZENDE - Data: 12/11/2023 08:53:06



**BALANÇO PATRIMONIAL ENCERRADO**  
**Empresa: SAN LORENZO AGROINDUSTRIAL LIMITADA**

ATIVO		PASSIVO	
2023		2023	
<b>ATIVO CIRCULANTE</b>	<b>41.263.972,70</b>	<b>PASSIVO CIRCULANTE</b>	<b>9.571.547,16</b>
<b>DISPONIVEL</b>	<b>3.232.719,12</b>	FORNECEDORES	5.652.616,23
- CAIXA E EQUIVALENTES	90.361,09	SALÁRIOS E ENCARGOS	264.488,74
- BANCOS CONTA MOVIMENTO	2.368.678,08	PROVISÕES MENSAIS	471.784,17
- APLICAÇÕES FINANCEIRAS	773.679,95	FINANCIAMENTOS BANCÁRIOS	1.217.661,71
<b>CREDITOS</b>	<b>11.344.669,77</b>	OBRIGAÇÕES TRIBUTÁRIAS	213.156,19
- FATURAS A RECEBER	10.783.445,49	PARCELAMENTOS TRIBUTÁRIOS	409.563,95
- (-) DUPLICATAS DESCONTADAS	-186.658,00	VENDA PARA ENTREGA FUTURA	4.920,00
- RECOMPRA TÍTULOS	1.623.799,96	ADTO DE CLIENTES	65.480,20
- (-) PCLD	-875.917,68	OUTRAS CONTAS A PAGAR	290.990,42
<b>ADIANTAMENTOS</b>	<b>3.181.694,77</b>	PARTICIPAÇÕES SOCIETÁRIAS A PAGAR	-
- ADIANTAMENTOS A FORNECEDORES	3.179.659,38	REMESSA PARA CONCERTO	980.885,55
- ADIANTAMENTOS A EMPREGADOS	2.035,39	<b>PASSIVO NÃO CIRCULANTE</b>	<b>7.596.758,20</b>
<b>IMPOSTOS A RECUPERAR/COMPENSAR</b>	<b>17.826.524,76</b>	FINANCIAMENTOS BANCÁRIOS	715.039,65
- IMPOSTOS ESTADUAIS E FEDERAIS	17.826.524,76	DÉBITOS EM RECUPERAÇÃO JUDICIAL	5.155.493,84
<b>OUTROS CRÉDITOS</b>	<b>980.885,55</b>	DÉBITOS POR INCENTIVO FISCAL	70.450,82
- CRÉDITOS DE CONSORCIOS	-	OUTRAS CONTAS A PAGAR LP	593.714,02
- OPERAÇÕES DE MÚTUOS	-	PARCELAMENTOS TRIBUTÁRIOS	1.062.059,87
- REMESSA PARA CONCERTO	980.885,55	OUTROS DÉBITOS LP	-
<b>DESPESAS ANTECIPADAS</b>	<b>199.760,06</b>	<b>PATRIMÔNIO LÍQUIDO</b>	<b>43.894.263,31</b>
- ALUGUÉIS	136.047,56	CAPITAL SOCIAL	300.000,00
- SEGUROS DE TRANSPORTES	63.712,50	CAPITAL SOCIAL INTEGRALIZADO	300.000,00
<b>ESTOQUES</b>	<b>4.497.718,67</b>	RESERVAS	35.766.678,63
ESTOQUE MATERIA PRIMA	3.965.548,78	RESERVAS DE LUCRO	35.766.678,63
ESTOQUE DE PRODUTOS ACABADOS	532.169,89	<b>LUCRO OU PREJUÍZO ACUMULADO</b>	<b>7.827.584,68</b>
<b>ATIVO NÃO CIRCULANTE</b>	<b>19.798.595,97</b>	RESULTADO DO EXERCÍCIO	7.827.584,68
<b>REALIZAVEL A LONGO PRAZO</b>	<b>2.101.678,66</b>	<b>TOTAL DO PASSIVO</b>	<b>61.062.568,67</b>
- INVESTIMENTOS	291.912,70		
- OUTROS INVESTIMENTOS	58.187,22		
- PARTICIPAÇÕES SOCIETÁRIAS	233.725,48		
<b>OUTROS CREDITOS LP</b>	<b>1.809.765,96</b>		
- IMPOSTOS A RECUPERAR LP (ANTEC PROD)	688.509,13		
- PROCESSOS JUDICIAIS	121.954,86		
- OUTROS CREDITOS LP	405.587,95		
- DESPESAS A APROPRIAR LP	593.714,02		
<b>ATIVO PERMANENTE</b>	<b>17.696.917,31</b>		
- IMOBILIZADO	28.268.359,89		
- (-) DEPRECIACÃO ACUMULADA	-16.608.221,49		
- RESERVAS DE AVALIAÇÃO	6.036.778,91		
<b>TOTAL DO ATIVO</b>	<b>61.062.568,67</b>		

ASSINADO DIGITALMENTE  
 SAN LORENZO AGROINDUSTRIAL LIMITADA EM REG  
 Assinatura baseada em certificado por meio eletrônico em  
<https://srgpro.gov.br/assinacao-digital>

SAN LORENZO AGROINDUSTRIAL LTDA  
 CNPJ: 03.834.913/0001-00  
 Andrey Yossuf Alves

ASSINADO DIGITALMENTE  
 TOTALI CONSULTORIA EMPRESARIAL LTDA  
 Assinatura baseada em certificado por meio eletrônico em  
<https://srgpro.gov.br/assinacao-digital>

TOTALI CONSULTORIA EMPRESARIAL EIRELI ME  
 CNPJ - 13.745.572/0001-41  
 Danieber Guimarães de Freitas

Valor: R\$ 17.517.757,97  
 PROCESSO CIVEL E DO TRABALHO -> Processo de Conhecimento -> Procedimento de Conhecimento -> Procedimentos Especiais -> Procedimentos Regidos por Outros Códigos, Leis Esparças e Regimento  
 TRINDADE - 2ª VARA CIVEL E AMBIENTAL  
 Usuário: IZADORA VITOR DIAS DE REZENDE - Data: 12/11/2023 08:53:06



SAN LORENZO AGRONINDUSTRIAL LTDA  
CNPJ: 03.834.913/0001-00

DEMONSTRATIVO DE RESULTADO DO EXERCÍCIO - 2023

DESCRIÇÃO	jan/23	fev/23	mar/23	abr/23	mai/23	jun/23	jul/23	ago/23	set/23	out/23	nov/23	dez/23	TOTAL 2023	%
<b>RECEITA DO ALCODÃO</b>	31.833,00	505.731,40	2.936.236,40	97.311,00	54.220,10	63.717,00	156.728,00	-	-	-	-	-	3.646.465,50	2,81
- VENDA C/DO ALC. BRUTO	3.395.424,50	1.925.114,75	2.354.698,50	2.476.373,20	1.819.953,00	3.421.818,20	3.094.308,00	-	-	-	-	-	16.408.295,90	124,66
- VENDA TOTAL DA ALCOOD. E/SACADA	842.893,50	893.004,44	966.818,95	797.323,08	879.724,96	836.397,42	695.117,62	-	-	-	-	-	5.795.457,99	6,94
- VENDA TOTAL DA ALCOOD. CO/GRANEL GRAVEL	874.894,40	442.576,63	779.443,60	788.081,10	936.227,60	804.287,50	731.124,60	-	-	-	-	-	5.295.623,50	6,30
- VENDA TOTAL DA ALCOOD. A GRANEL	1.973.321,40	1.807.628,10	2.623.236,25	3.165.324,10	3.244.092,10	3.629.409,40	4.491.171,00	-	-	-	-	-	26.109.522,60	25,07
- VENDA TOTAL DE C/CH/FRAL. R/US. GRAVEL	974.224,50	394.232,05	387.352,80	328.661,20	1.017.299,30	846.310,20	950.251,14	-	-	-	-	-	5.496.482,54	6,54
- VENDA TOTAL DE C/CH/FRAL. R/US. GRAVEL FIB	963.293,30	396.772,10	1.336.914,02	1.312.944,49	2.225.304,36	4.240.293,28	5.116.095,00	-	-	-	-	-	15.769.115,75	19,14
- VENDA TOTAL ALCOOD. CO/CH/FRAL. MODO 400G	3.300.851,90	813.199,31	1.400.193,04	1.226.662,89	1.473.873,05	1.674.873,05	1.574.377,50	-	-	-	-	-	10.057.345,37	11,58
<b>RECEITAS TOTAIS</b>	<b>8.137.037,50</b>	<b>7.484.588,15</b>	<b>13.263.775,86</b>	<b>16.401.564,54</b>	<b>11.721.485,04</b>	<b>15.344.117,85</b>	<b>16.278.652,18</b>	-	-	-	-	-	<b>81.414.415,37</b>	<b>189,60</b>
(-) DEVALUACÕES DE VENDA	-64.798,40	-84.888,35	-62.022,12	-217.372,36	-114.408,20	-328.718,18	-280.445,96	-	-	-	-	-	-1.157.663,57	-1,39
(-) IMPOSTOS S/ VENDA	-339.856,99	-405.303,92	-694.613,47	-437.270,75	-479.599,66	-636.142,41	-729.222,10	-	-	-	-	-	-3.722.108,25	-4,46
<b>RECEITAS DAS RECEITAS</b>	<b>-404.655,39</b>	<b>-490.192,27</b>	<b>-756.635,59</b>	<b>-654.643,11</b>	<b>-594.007,86</b>	<b>-964.860,59</b>	<b>-1.009.668,06</b>	<b>0,00</b>	<b>0,00</b>	<b>0,00</b>	<b>0,00</b>	<b>0,00</b>	<b>-4.879.772,82</b>	<b>-5,85</b>
<b>RECEITAS E RECEITAS DE VENDAS</b>	<b>7.732.382,11</b>	<b>6.994.395,88</b>	<b>12.507.140,27</b>	<b>15.746.921,43</b>	<b>11.127.477,18</b>	<b>14.379.257,26</b>	<b>15.268.984,12</b>	<b>0,00</b>	<b>0,00</b>	<b>0,00</b>	<b>0,00</b>	<b>0,00</b>	<b>76.534.642,56</b>	<b>84,15</b>
- CUSTOS DOS PRODUTOS VENDIDOS	-5.541.743,31	-4.610.317,73	-8.531.401,30	-6.578.252,13	-8.058.491,35	-5.864.138,50	-11.012.414,09	-	-	-	-	-	-54.596.761,41	-66,48
- IMPOSTOS	-897,24	-864,80	-20.206,26	-2.984,14	-304,22	-766,90	-503,11	-	-	-	-	-	-28.099,69	-0,03
- ESTORNO COM. RECIP. VENDA ESPECIAIS	-85.934,62	-22.226,27	-50.304,12	-43.663,58	-47.175,46	-226.200,59	-195.626,61	-	-	-	-	-	-493.516,55	-0,61
- COM. S/ TRANSFERÊNCIAS ENTRE EMPRESAS	0,00	0,00	0,00	0,00	0,00	0,00	0,00	-	-	-	-	-	0,00	0,00
- DESPESAS DE TRÁFEGUE	-77.978,39	-12.213,54	-15.503,38	-7.787,79	-10.329,41	-5.320,58	-30.405,95	-	-	-	-	-	-163.811,24	-0,20
- GASTOS DE PRODUÇÃO	-653.791,31	-680.305,93	-870.687,87	-617.276,21	-742.179,04	-885.768,23	-738.677,29	-	-	-	-	-	-6.206.863,80	-7,61
- GASTOS DE REPRODUÇÃO	73.689	0,00	-2.116,88	0,00	-1.210,63	-1.209,20	-726,62	-	-	-	-	-	-6.260,04	-0,01
- CUSTO DOS PRODUTOS VENDIDOS	<b>-4.832.642,95</b>	<b>-5.335.638,37</b>	<b>-8.623.563,91</b>	<b>-7.249.517,95</b>	<b>-8.879.689,91</b>	<b>-10.787.604,43</b>	<b>-11.948.613,49</b>	<b>0,00</b>	<b>0,00</b>	<b>0,00</b>	<b>0,00</b>	<b>0,00</b>	<b>-62.747.601,81</b>	<b>-76,82</b>
<b>DESPESAS DE VENDAS</b>	<b>-1.292.805,99</b>	<b>-981.821,13</b>	<b>-978.898,78</b>	<b>-925.132,57</b>	<b>-1.078.454,81</b>	<b>-1.599.152,48</b>	<b>-2.252.862,56</b>	<b>-</b>	<b>-</b>	<b>-</b>	<b>-</b>	<b>-</b>	<b>-8.833.889,56</b>	<b>-10,81</b>
MARGEM DE CONTRIBUIÇÃO	-2.854,17	-736.494,18	-1.665.315,71	-1.822.279,96	-1.173.027,81	-1.972.602,57	-1.541.388,81	-	-	-	-	-	-8.753.749,81	-10,61
<b>DESPESAS E RECEITAS OPERACIONAIS</b>	<b>-64.094,78</b>	<b>-962.125,86</b>	<b>-654.701,05</b>	<b>-467.346,89</b>	<b>-452.685,62</b>	<b>-497.426,57</b>	<b>-526.316,91</b>	<b>-</b>	<b>-</b>	<b>-</b>	<b>-</b>	<b>-</b>	<b>-6.828.608,18</b>	<b>-8,40</b>
- DESPESAS ADMINISTRATIVAS	-84.564,11	-74.662,21	-96.436,59	-90.008,62	-111.452,45	-114.589,87	-76.302,61	-	-	-	-	-	-624.617,37	-0,76
- DESPESAS FINANCEIRAS	-53.403,92	-146.452,74	-230.373,35	-200.706,60	-298.956,46	-246.443,57	-131.747,80	-	-	-	-	-	-1.380.269,88	-1,67
- RESULTADOS ESPECIAIS	3.765,20	15.389,63	9.301,51	3.121,18	1.788,82	3.184,81	3.282,81	-	-	-	-	-	81.898,68	0,10
<b>TOTAL DAS DESPESAS E RECEITAS OPERACIONAIS</b>	<b>-892.872,46</b>	<b>-787.872,77</b>	<b>-922.808,43</b>	<b>-767.894,93</b>	<b>-849.357,09</b>	<b>-953.242,58</b>	<b>-746.472,11</b>	<b>0,00</b>	<b>0,00</b>	<b>0,00</b>	<b>0,00</b>	<b>0,00</b>	<b>-5.538.399,43</b>	<b>-6,66</b>
<b>RESULTADO OPERACIONAL</b>	<b>-861.144,29</b>	<b>-11.428,39</b>	<b>693.366,89</b>	<b>854.666,61</b>	<b>323.824,53</b>	<b>1.127.364,99</b>	<b>886.615,72</b>	<b>0,00</b>	<b>0,00</b>	<b>0,00</b>	<b>0,00</b>	<b>0,00</b>	<b>3.185.256,16</b>	<b>3,83</b>
<b>OUTRAS DESPESAS E RECEITAS OPERACIONAIS</b>	<b>-</b>	<b>-</b>	<b>-</b>	<b>-</b>	<b>-</b>	<b>-</b>	<b>-</b>	<b>-</b>	<b>-</b>	<b>-</b>	<b>-</b>	<b>-</b>	<b>-</b>	<b>-</b>
- OUTROS/RECEITAS NA ALICATAÇÃO ATIVO	0,00	0,00	0,00	0,00	0,00	-66.000,00	0,00	-	-	-	-	-	-66.000,00	-0,08
- RECEITAS NA OPERAÇÃO PAS	77.157,71	25.610,98	26.535,47	135,34	286.256,10	124.888,08	50.766,44	-	-	-	-	-	953.957,69	0,97
<b>RESULTADO ANTES DOS IMPOSTOS</b>	<b>-783.986,58</b>	<b>-14.817,41</b>	<b>721.842,36</b>	<b>854.541,37</b>	<b>610.486,53</b>	<b>1.196.258,87</b>	<b>831.684,16</b>	<b>0,00</b>	<b>0,00</b>	<b>0,00</b>	<b>0,00</b>	<b>0,00</b>	<b>3.222.994,56</b>	<b>3,92</b>
- Provisão para Imposto de Renda	-	-	-	-	-	0,00	0,00	-	-	-	-	-	0,00	-
- Provisão para Contribuição Social	-	-	-	-	-	0,00	0,00	-	-	-	-	-	0,00	-
<b>RESULTADO DO PERÍODO</b>	<b>-783.986,58</b>	<b>-14.817,41</b>	<b>721.842,36</b>	<b>854.541,37</b>	<b>610.486,53</b>	<b>1.196.258,87</b>	<b>831.684,16</b>	<b>0,00</b>	<b>0,00</b>	<b>0,00</b>	<b>0,00</b>	<b>0,00</b>	<b>3.222.994,56</b>	<b>3,92</b>

SAN LORENZO AGRONINDUSTRIAL LTDA  
CNPJ: 03.834.913/0001-00  
Andrey Youssif Alves  
CPF: 633.799.881-20



TOTALI CONSULTORIA EMPRESARIAL EIRELI ME  
Daniber Guimarães de Freitas  
CRC-SP - 220.015/O-9  
Contador



SAN LORENZO AGRONINDUSTRIAL LTDA  
CNPJ: 03.834.913/0001-00

DEMONSTRATIVO DE RESULTADO DO EXERCÍCIO - 2023

DESCRIÇÃO	jan/23	fev/23	mar/23	abr/23	mai/23	jun/23	jul/23	ago/23	set/23	out/23	nov/23	dez/23	TOTAL 2023	%
<b>RECEITA DO ALCODÃO</b>	31.833,00	505.731,40	2.936.236,40	97.311,00	54.220,10	63.717,00	156.728,00	-	-	-	-	-	3.646.465,50	2,81
- VENDA C/DO ALC. BRUTO	3.395.424,50	1.925.114,75	2.354.698,50	2.476.373,20	1.819.953,00	3.421.818,20	3.094.308,00	-	-	-	-	-	16.408.295,90	124,66
- VENDA TOTAL DA ALCOOD. E/SACADA	842.893,50	893.004,44	966.818,95	797.323,08	879.724,96	836.397,42	695.117,62	-	-	-	-	-	5.795.457,99	6,94
- VENDA TOTAL DA ALCOOD. CO/GRANEL GRAVEL	874.894,40	442.576,63	779.443,60	788.081,10	936.227,60	804.287,50	731.124,60	-	-	-	-	-	5.295.623,50	6,30
- VENDA TOTAL DA ALCOOD. A GRANEL	1.973.321,40	1.807.628,10	2.623.236,25	3.165.324,10	3.244.092,10	3.629.409,40	4.491.171,00	-	-	-	-	-	26.109.522,60	25,07
- VENDA TOTAL DE C/CH/FRAL. R/US. GRAVEL	974.224,50	394.232,05	387.352,80	328.661,20	1.017.299,30	846.310,20	950.251,14	-	-	-	-	-	5.496.482,54	6,54
- VENDA TOTAL DE C/CH/FRAL. R/US. GRAVEL FIB	963.293,30	396.772,10	1.336.914,02	1.312.944,49	2.225.304,36	4.240.293,28	5.116.095,00	-	-	-	-	-	15.769.115,75	19,14
- VENDA TOTAL ALCOOD. CO/CH/FRAL. MODO 400G	3.300.851,90	813.199,31	1.400.193,04	1.226.662,89	1.473.873,05	1.674.873,05	1.574.377,50	-	-	-	-	-	10.057.345,37	11,58
<b>RECEITAS TOTAIS</b>	<b>8.137.037,50</b>	<b>7.484.588,15</b>	<b>13.263.775,86</b>	<b>16.401.564,54</b>	<b>11.721.485,04</b>	<b>15.344.117,85</b>	<b>16.278.652,18</b>	<b>26.945.933,45</b>	<b>-</b>	<b>-</b>	<b>-</b>	<b>-</b>	<b>81.414.415,37</b>	<b>189,60</b>
(-) DEVALUACÕES DE VENDA	-64.798,40	-84.888,35	-62.022,12	-217.372,36	-114.408,20	-328.718,18	-280.445,96	-	-	-	-	-	-1.157.663,57	-1,39
(-) IMPOSTOS S/ VENDA	-339.856,99	-405.303,92	-694.613,47	-437.270,75	-479.599,66	-636.142,41	-729.222,10	-	-	-	-	-	-3.722.108,25	-4,46
<b>RECEITAS DAS RECEITAS</b>	<b>-404.655,39</b>	<b>-490.192,27</b>	<b>-756.635,59</b>	<b>-654.643,11</b>	<b>-594.007,86</b>	<b>-964.860,59</b>	<b>-1.009.668,06</b>	<b>0,00</b>	<b>0,00</b>	<b>0,00</b>	<b>0,00</b>	<b>0,00</b>	<b>-4.879.772,82</b>	<b>-5,85</b>
<b>RECEITAS E RECEITAS DE VENDAS</b>	<b>7.732.382,11</b>	<b>6.994.395,88</b>	<b>12.507.140,27</b>	<b>15.746.921,43</b>	<b>11.127.477,18</b>	<b>14.379.257,26</b>	<b>15.268.984,12</b>	<b>0,00</b>	<b>0,00</b>	<b>0,00</b>	<b>0,00</b>	<b>0,00</b>	<b>76.534.642,56</b>	<b>84,15</b>
- CUSTOS DOS PRODUTOS VENDIDOS	-5.541.743,31	-4.610.317,73	-8.531.401,30	-6.578.252,13	-8.058.491,35	-5.864.138,50	-11.012.414,09	-	-	-	-	-	-54.596.761,41	-66,48
- IMPOSTOS	-897,24	-864,80	-20.206,26	-2.984,14	-304,22	-766,90	-503,11	-	-	-	-	-	-28.099,69	-0,03
- ESTORNO COM. RECIP. VENDA ESPECIAIS	-85.934,62	-22.226,27	-50.304,12	-43.663,58	-47.175,46	-226.200,59	-195.626,61	-	-	-	-	-	-493.516,55	-0,61
- COM. S/ TRANSFERÊNCIAS ENTRE EMPRESAS	0,00	0,00	0,00	0,00	0,00	0,00	0,00	-	-	-	-	-	0,00	0,00
- DESPESAS DE TRÁFEGUE	-77.978,39	-12.213,54	-15.503,38	-7.787,79	-10.329,41	-5.320,58	-30.405,95	-	-	-	-	-	-163.811,24	-0,20
- GASTOS DE PRODUÇÃO	-653.791,31	-680.305,93	-870.687,87	-617.276,21	-742.179,04	-885.768,23	-738.677,29	-	-	-	-	-	-6.206.863,80	-7,61
- GASTOS DE REPRODUÇÃO	73.689	0,00	-2.116,88	0,00	-1.210,63	-1.209,20	-726,62	-	-	-	-	-	-6.260,04	-0,01
- CUSTO DOS PRODUTOS VENDIDOS	<b>-4.832.642,95</b>	<b>-5.335.638,37</b>	<b>-8.623.563,91</b>	<b>-7.249.517,95</b>	<b>-8.879.689,91</b>	<b>-10.787.604,43</b>	<b>-11.948.613,49</b>	<b>0,00</b>	<b>0,00</b>	<b>0,00</b>	<b>0,00</b>	<b>0,00</b>	<b>-62.747.601,81</b>	<b>-76,82</b>
<b>DESPESAS DE VENDAS</b>	<b>-1.292.805,99</b>	<b>-981.821,13</b>	<b>-978.898,78</b>	<b>-925.132,57</b>	<b>-1.078.454,81</b>	<b>-1.599.152,48</b>	<b>-2.252.862,56</b>	<b>-</b>	<b>-</b>	<b>-</b>	<b>-</b>	<b>-</b>	<b>-8.833.889,56</b>	<b>-10,81</b>
MARGEM DE CONTRIBUIÇÃO	-2.854,17	-736.494,18	-1.665.315,71	-1.822.279,96										



12. No Balanço de verificação referente ao período de agosto de 2023, que tem o intuito de fornecer um demonstrativo contábil de todas as contas em movimento na empresa, o saldo apresentou lucro acumulado na ordem de R\$ 4,1 mi.

13. Os indicadores empresariais em 2023 (liquidez geral, seca e corrente; solvência geral e lucratividade), tiveram, em suma, aumento em comparação ao mesmo período do ano de 2022.

14. O estoque de matéria prima (caroço de algodão) no mês de agosto de 2023 (2.286.780), foi superior em relação ao mês anterior (1.408.288 kg) e inferior em relação ao mesmo mês do ano de 2022(6.486.598 kg).

15. O valor total da receita bruta no mês de agosto de 2023 foi na ordem de R\$20,6 mi, superior em relação ao mês anterior (R\$ 16,7 mi), e superior em relação ao mesmo mês de 2022 (R\$ 19,0 mi).

16. A produção total em agosto de 2023 (12,9 ton) foi superior em relação ao mês passado (11,0 ton) e superior em relação ao mesmo mês de 2022 (9,2 ton).

17. Cumpre registrar que também foram recebidas as seguintes informações contábeis da empresa SAN LORENZO LOGÍSTICA LTDA, constituída pela recuperanda:





Valor: R\$ 17.517.757,97  
 PROCESSO CIVEL E DO TRABALHO -> Processo de Conhecimento -> Procedimento de Conhecimento -> Procedimentos Regidos por Outros Códigos, Leis Esparças e Regimento  
 TRINDADE - 2ª VARA CIVEL E AMBIENTAL  
 Usuário: IZADORA VITOR DIAS DE REZENDE - Data: 12/11/2023 08:53:06

BALANÇO PATRIMONIAL ENCERRADO			
Empresa: SAN LORENZO LOGÍSTICA LTDA			
ATIVO		PASSIVO	
2023		2023	
<b>ATIVO CIRCULANTE</b>	<b>212.269,72</b>	<b>PASSIVO CIRCULANTE</b>	<b>1.922.187,01</b>
DISPONÍVEL	19.702,33	FORNECERES	19.214,06
- CAIXA E EQUIVALENTES	-	BALANÇOS E ENCARGOS	117.484,52
- BANCOS COM MOVIMENTO	19.702,33	PROVISÕES MENSAIS	189.619,23
<b>DEBITOS</b>	<b>0,00</b>	PROVAÇÕES TRIBUTARIAS	15.115,46
- PROVISÃO A ZELADORIA	0,00	CONTAS A PAGAR	216.284,40
- FÉRIAS A RECEBER	-	CONTABILIZADOS DIVERSOS	200.901,47
<b>ADIANTEMENTOS</b>	<b>9.239,00</b>	<b>PASSIVO NÃO CIRCULANTE</b>	<b>746,10</b>
- ADIANTEMENTOS A FORNECEDORES	9.239,00	REMESSA EM GARANTIA	746,10
- ADIANTEMENTOS A FISCALIDADES	-	<b>PATRIMÔNIO LÍQUIDO</b>	<b>679.354,03</b>
- ADIANTEMENTOS A SOCIOS	0,00	CAPITAL SOCIAL	100.000,00
- ADIANTEMENTOS A PUNICIONADOS	0,00	CAPITAL SOCIAL INTEGRALIZADO	100.000,00
<b>EMPRESAS DE CUIRIGADAS</b>	<b>-</b>	RESERVA DE LUCROS	136.085,34
- OPERAÇÕES DE FIDUCIÁRIAS	-	RESERVA DE DIVIDENDOS ANTERIORES	2.205,21
<b>DEBITAS ANTECIPADAS</b>	<b>316.246,40</b>	<b>LÍQUIDO DO PERÍODO ACUMULADO</b>	<b>618.133,45</b>
- JUROS DE MOVIDES	0,00	RESERVA DO EXERCÍCIO ANTERIOR	-
- FUNDOS DE SEGUROS A PRÓPRIAS	316.246,40	<b>LÍQUIDO DO PERÍODO ACUMULADO</b>	<b>618.133,45</b>
<b>ATIVO NÃO CIRCULANTE</b>	<b>174.010,00</b>	<b>RESERVA DE SEGUROS A PRÓPRIAS</b>	<b>-</b>
- RESSALVA EM GARANTIA	746,10	<b>LÍQUIDO DO PERÍODO ACUMULADO</b>	<b>618.133,45</b>
- OUTROS DEBITOS DIVERSOS	217.263,90	<b>RESERVA DO EXERCÍCIO ANTERIOR</b>	<b>-</b>
<b>ATIVO PERMANENTE</b>	<b>746.300,00</b>	<b>RESERVA DO EXERCÍCIO ANTERIOR</b>	<b>-</b>
- TERREIRO (LUGAR) CAP. INalienável	300.000,00	<b>RESERVA DO EXERCÍCIO ANTERIOR</b>	<b>-</b>
- IMOBILIZADO	300.000,00	<b>RESERVA DO EXERCÍCIO ANTERIOR</b>	<b>-</b>
- IMOBILIZAÇÃO ACUMULADA	46.300,00	<b>RESERVA DO EXERCÍCIO ANTERIOR</b>	<b>-</b>
<b>TOTAL</b>	<b>716.379,72</b>	<b>TOTAL</b>	<b>716.379,72</b>

BALANÇO PATRIMONIAL ENCERRADO			
Empresa: SAN LORENZO LOGÍSTICA LTDA			
ATIVO		PASSIVO	
2022		2022	
<b>ATIVO CIRCULANTE</b>	<b>229.855,88</b>	<b>PASSIVO CIRCULANTE</b>	<b>1.802.475,08</b>
DISPONÍVEL	21.932,51	FORNECERES	208.523,13
- CAIXA E EQUIVALENTES	-	BALANÇOS E ENCARGOS	137.533,53
- BANCOS COM MOVIMENTO	21.932,51	PROVISÕES MENSAIS	371.194,97
<b>DEBITOS</b>	<b>-</b>	PROVAÇÕES TRIBUTARIAS	167.604,50
- PROVISÃO A ZELADORIA	-	CONTAS A PAGAR	155.463,74
- FÉRIAS A RECEBER	-	CONTABILIZADOS DIVERSOS	167.007,30
<b>ADIANTEMENTOS</b>	<b>10.805,00</b>	<b>PASSIVO NÃO CIRCULANTE</b>	<b>746,10</b>
- ADIANTEMENTOS A FORNECEDORES	9.798,33	REMESSA EM GARANTIA	746,10
- ADIANTEMENTOS A FISCALIDADES	-	<b>PATRIMÔNIO LÍQUIDO</b>	<b>1.266.319,21</b>
- ADIANTEMENTOS A SOCIOS	1.006,67	CAPITAL SOCIAL	100.000,00
- ADIANTEMENTOS A PUNICIONADOS	0,00	CAPITAL SOCIAL INTEGRALIZADO	100.000,00
<b>EMPRESAS DE CUIRIGADAS</b>	<b>-</b>	RESERVA DE LUCROS	136.085,34
- OPERAÇÕES DE FIDUCIÁRIAS	-	RESERVA DE DIVIDENDOS ANTERIORES	2.205,21
<b>DEBITAS ANTECIPADAS</b>	<b>195.465,74</b>	<b>LÍQUIDO DO PERÍODO ACUMULADO</b>	<b>1.029.423,64</b>
- JUROS DE MOVIDES	-	RESERVA DO EXERCÍCIO ANTERIOR	-
- FUNDOS DE SEGUROS A PRÓPRIAS	195.465,74	<b>LÍQUIDO DO PERÍODO ACUMULADO</b>	<b>1.029.423,64</b>
<b>ATIVO NÃO CIRCULANTE</b>	<b>979.522,76</b>	<b>RESERVA DE SEGUROS A PRÓPRIAS</b>	<b>-</b>
- RESSALVA EM GARANTIA	746,10	<b>LÍQUIDO DO PERÍODO ACUMULADO</b>	<b>1.029.423,64</b>
- OUTROS DEBITOS DIVERSOS	128.476,99	<b>RESERVA DO EXERCÍCIO ANTERIOR</b>	<b>-</b>
<b>ATIVO PERMANENTE</b>	<b>230.305,00</b>	<b>RESERVA DO EXERCÍCIO ANTERIOR</b>	<b>-</b>
- ULTIMA LIGAÇÃO CAPITAL SOCIAL	300,00	<b>RESERVA DO EXERCÍCIO ANTERIOR</b>	<b>-</b>
- IMOBILIZADO	300.000,00	<b>RESERVA DO EXERCÍCIO ANTERIOR</b>	<b>-</b>
- IMOBILIZAÇÃO ACUMULADA	50.005,00	<b>RESERVA DO EXERCÍCIO ANTERIOR</b>	<b>-</b>
<b>TOTAL DO ATIVO</b>	<b>606.439,64</b>	<b>TOTAL DO PASSIVO</b>	<b>606.439,64</b>



SAN LORENZO LOGISTICA  
 CNPJ: 42.544.724/0001-46  
 DEMONSTRATIVO DE RESULTADO DO EXERCÍCIO - 2023

DESCRIÇÃO	jan/23	fev/23	mar/23	abr/23	mai/23	jun/23	jul/23	TOTAL 2023	%
RECEITA DE PRESTAÇÃO SERVIÇOS	1.459.184,14	8.185.445,61	1.772.376,54	1.203.895,53	1.637.288,30	1.540.983,31	1.814.028,06	17.612.801,49	100,00
<b>RECEITAS TOTAIS</b>	<b>1.459.184,14</b>	<b>8.185.445,61</b>	<b>1.772.376,54</b>	<b>1.203.895,53</b>	<b>1.637.288,30</b>	<b>1.540.983,31</b>	<b>1.814.028,06</b>	<b>17.612.801,49</b>	<b>100,00</b>
( - ) IMPOSTOS S/ VENDA	- 66.566,35	- 45.319,53	- 71.633,62	- 55.037,12	- 72.668,15	- 65.853,95	- 75.983,00	- 453.061,72	- 2,57
<b>DEDUÇÕES DAS RECEITAS</b>	<b>- 66.566,35</b>	<b>- 45.319,53</b>	<b>- 71.633,62</b>	<b>- 55.037,12</b>	<b>- 72.668,15</b>	<b>- 65.853,95</b>	<b>- 75.983,00</b>	<b>- 453.061,72</b>	<b>- 2,57</b>
<b>RECEITAS LÍQUIDAS DE VENDAS</b>	<b>1.392.617,79</b>	<b>8.140.126,08</b>	<b>1.700.742,92</b>	<b>1.148.858,41</b>	<b>1.564.620,15</b>	<b>1.475.129,36</b>	<b>1.738.045,06</b>	<b>17.159.739,77</b>	<b>97,43</b>
- CUSTOS OPERACIONAIS	- 366.100,58	- 331.551,75	- 412.409,47	- 316.281,46	- 452.420,69	- 446.589,58	- 466.681,22	- 2.792.034,75	- 15,95
- COMBUSTÍVEIS E LUBRIFICANTES	- 468.608,37	- 409.977,29	- 503.804,63	- 374.017,36	- 398.545,35	- 346.235,78	- 421.090,80	- 2.682.279,52	- 15,26
- LOCAÇÃO DE CAMINHÕES	- 221.433,34	- 303.697,31	- 166.679,36	- 215.607,62	- 186.206,34	- 194.452,11	- 203.088,99	- 1.491.103,07	- 8,47
- PRESTAÇÃO DE SERVIÇOS	- 491.081,21	- 6.949.032,11	- 416.111,80	- 430.914,48	- 434.037,23	- 671.886,78	- 633.080,22	- 10.026.143,83	- 56,93
<b>CUSTO NA PRESTAÇÃO DO SERVIÇO</b>	<b>1.547.223,56</b>	<b>7.694.216,46</b>	<b>1.498.985,26</b>	<b>1.136.826,92</b>	<b>1.431.269,61</b>	<b>1.659.164,25</b>	<b>1.723.819,23</b>	<b>17.191.561,17</b>	<b>97,61</b>
<b>MARGEM DE CONTRIBUIÇÃO</b>	<b>- 154.605,77</b>	<b>145.897,68</b>	<b>201.757,66</b>	<b>- 187.967,51</b>	<b>133.310,54</b>	<b>- 184.034,89</b>	<b>14.185,83</b>	<b>- 31.821,40</b>	<b>- 0,18</b>
<b>DESPESAS E RECEITAS OPERACIONAIS</b>	<b>- 93.078,84</b>	<b>- 43.514,53</b>	<b>- 50.792,21</b>	<b>- 43.570,34</b>	<b>- 38.846,36</b>	<b>- 37.172,53</b>	<b>- 35.597,53</b>	<b>- 342.572,34</b>	<b>- 1,95</b>
- DESPESAS ADMINISTRATIVAS	- 37.612,71	- 30.771,28	- 53.917,80	- 45.337,42	- 48.523,58	- 30.523,60	- 20.060,89	- 266.747,28	- 1,51
- DESPESAS TRIBUTÁRIAS	- 1.760,68	- 3.331,73	- 3.488,39	- 3.804,65	- 2.151,48	- 1.393,74	- 946,23	- 15.896,90	- 0,09
- DESPESAS FINANCEIRAS	- 1.262,10	- 119,95	- 2,40	- 267,07	- 0,91	- 0,94	- 0,12	- 1.629,69	- 0,01
<b>TOTAL DAS DESPESAS E RECEITAS OPERACIONAIS</b>	<b>131.239,13</b>	<b>76.497,59</b>	<b>188.199,66</b>	<b>92.445,34</b>	<b>89.526,51</b>	<b>69.889,83</b>	<b>56.664,52</b>	<b>683.642,06</b>	<b>3,88</b>
<b>RESULTADO OPERACIONAL</b>	<b>261.378,66</b>	<b>80.628,49</b>	<b>92.563,26</b>	<b>256.413,07</b>	<b>475.093,64</b>	<b>255.256,72</b>	<b>42.480,49</b>	<b>655.485,17</b>	<b>3,72</b>
<b>OUTRAS DESPESAS E RECEITAS OPERACIONAIS</b>	<b>- 405,68</b>	<b>- 405,68</b>	<b>-</b>	<b>- 477,83</b>	<b>-</b>	<b>-</b>	<b>-</b>	<b>- 1.289,19</b>	<b>- 0,01</b>
- RECEITAS NÃO OPERACIONAIS	-	-	-	-	-	-	-	-	-
- DESPESAS INDEBITADAS	-	-	-	-	-	-	-	-	-
<b>RESULTADO ANTES DOS IMPOSTOS</b>	<b>260.972,98</b>	<b>79.997,16</b>	<b>92.563,26</b>	<b>255.935,24</b>	<b>475.093,64</b>	<b>255.256,72</b>	<b>42.480,49</b>	<b>654.195,98</b>	<b>3,71</b>
- Provisão para Imposto de Renda	-	-	-	-	-	-	-	-	-
- Provisão para Contribuição Social	-	-	-	-	-	-	-	-	-
<b>RESULTADO DO PERÍODO</b>	<b>260.972,98</b>	<b>79.997,16</b>	<b>92.563,26</b>	<b>255.935,24</b>	<b>475.093,64</b>	<b>255.256,72</b>	<b>42.480,49</b>	<b>654.195,98</b>	<b>3,71</b>

SAN LORENZO LOGISTICA LTDA CNPJ: 42.544.724/0001-46 André Yusuf Alves CFC: 632.799.881-28 Sócio Administrador

SAN LORENZO LOGISTICA LTDA CNPJ: 42.544.724/0001-46 André Yusuf Alves CFC: 632.799.881-28 Sócio Administrador

TOTALI CONSULTORIA EMPRESARIAL LTDA CNPJ: 18.745.572/0001-41 Danimar Guimarães de Freitas CFC: 228.815/0-8 Contador



SAN LORENZO LOGISTICA  
 CNPJ: 42.544.724/0001-46  
 DEMONSTRATIVO DE RESULTADO DO EXERCÍCIO - 2023

DESCRIÇÃO	jan/23	fev/23	mar/23	abr/23	mai/23	jun/23	jul/23	ago/23	TOTAL 2023	%
RECEITA DE PRESTAÇÃO SERVIÇOS	1.459.184,14	8.185.445,61	1.772.376,54	1.203.895,53	1.637.288,30	1.540.983,31	1.814.028,06	1.711.967,70	19.224.769,19	100,00
<b>RECEITAS TOTAIS</b>	<b>1.459.184,14</b>	<b>8.185.445,61</b>	<b>1.772.376,54</b>	<b>1.203.895,53</b>	<b>1.637.288,30</b>	<b>1.540.983,31</b>	<b>1.814.028,06</b>	<b>1.711.967,70</b>	<b>19.224.769,19</b>	<b>100,00</b>
( - ) IMPOSTOS S/ VENDA	- 66.566,35	- 45.319,53	- 71.633,62	- 55.037,12	- 72.668,15	- 65.853,95	- 75.983,00	- 94.415,48	- 547.477,20	- 2,83
<b>DEDUÇÕES DAS RECEITAS</b>	<b>- 66.566,35</b>	<b>- 45.319,53</b>	<b>- 71.633,62</b>	<b>- 55.037,12</b>	<b>- 72.668,15</b>	<b>- 65.853,95</b>	<b>- 75.983,00</b>	<b>- 94.415,48</b>	<b>- 547.477,20</b>	<b>- 2,83</b>
<b>RECEITAS LÍQUIDAS DE VENDAS</b>	<b>1.392.617,79</b>	<b>8.140.126,08</b>	<b>1.700.742,92</b>	<b>1.148.858,41</b>	<b>1.564.620,15</b>	<b>1.475.129,36</b>	<b>1.738.045,06</b>	<b>1.617.552,22</b>	<b>18.777.291,99</b>	<b>97,47</b>
- CUSTOS OPERACIONAIS	- 366.100,58	- 331.551,75	- 412.409,47	- 316.281,46	- 452.420,69	- 446.589,58	- 466.681,22	- 588.883,24	- 3.280.917,99	- 17,92
- COMBUSTÍVEIS E LUBRIFICANTES	- 468.608,37	- 409.977,29	- 503.804,63	- 374.017,36	- 398.545,35	- 346.235,78	- 421.090,80	- 596.222,91	- 3.478.502,43	- 18,00
- LOCAÇÃO DE CAMINHÕES	- 221.433,34	- 303.697,31	- 166.679,36	- 215.607,62	- 186.206,34	- 194.452,11	- 203.088,99	- 234.918,50	- 1.328.021,97	- 6,93
- PRESTAÇÃO DE SERVIÇOS	- 491.081,21	- 6.949.032,11	- 416.111,80	- 430.914,48	- 434.037,23	- 671.886,78	- 633.080,22	- 754.257,62	- 4.282.401,45	- 22,31
<b>CUSTO NA PRESTAÇÃO DO SERVIÇO</b>	<b>1.547.223,56</b>	<b>7.694.216,46</b>	<b>1.498.985,26</b>	<b>1.136.826,92</b>	<b>1.431.269,61</b>	<b>1.659.164,25</b>	<b>1.723.819,23</b>	<b>2.174.282,27</b>	<b>16.365.843,44</b>	<b>85,14</b>
<b>MARGEM DE CONTRIBUIÇÃO</b>	<b>- 154.605,77</b>	<b>145.897,68</b>	<b>201.757,66</b>	<b>- 187.967,51</b>	<b>133.310,54</b>	<b>- 184.034,89</b>	<b>14.185,83</b>	<b>- 556.729,65</b>	<b>- 31.821,40</b>	<b>- 0,16</b>
<b>DESPESAS E RECEITAS OPERACIONAIS</b>	<b>- 93.078,84</b>	<b>- 43.514,53</b>	<b>- 50.792,21</b>	<b>- 43.570,34</b>	<b>- 38.846,36</b>	<b>- 37.172,53</b>	<b>- 35.597,53</b>	<b>- 40.137,37</b>	<b>- 382.709,91</b>	<b>- 1,98</b>
- DESPESAS ADMINISTRATIVAS	- 37.612,71	- 30.771,28	- 53.917,80	- 45.337,42	- 48.523,58	- 30.523,60	- 20.060,89	- 19.125,02	- 285.873,20	- 1,48
- DESPESAS TRIBUTÁRIAS	- 1.760,68	- 3.331,73	- 3.488,39	- 3.804,65	- 2.151,48	- 1.393,74	- 946,23	- 890,00	- 14.746,96	- 0,08
- DESPESAS FINANCEIRAS	- 1.262,10	- 119,95	- 2,40	- 267,07	- 0,91	- 0,94	- 0,12	- 25,25	- 1.629,69	- 0,01
<b>TOTAL DAS DESPESAS E RECEITAS OPERACIONAIS</b>	<b>131.239,13</b>	<b>76.497,59</b>	<b>188.199,66</b>	<b>92.445,34</b>	<b>89.526,51</b>	<b>69.889,83</b>	<b>56.664,52</b>	<b>68.858,14</b>	<b>683.642,06</b>	<b>3,56</b>
<b>RESULTADO OPERACIONAL</b>	<b>261.378,66</b>	<b>80.628,49</b>	<b>92.563,26</b>	<b>256.413,07</b>	<b>475.093,64</b>	<b>255.256,72</b>	<b>42.480,49</b>	<b>616.788,10</b>	<b>3,21</b>	
<b>OUTRAS DESPESAS E RECEITAS OPERACIONAIS</b>	<b>- 405,68</b>	<b>- 405,68</b>	<b>-</b>	<b>- 477,83</b>	<b>-</b>	<b>-</b>	<b>-</b>	<b>-</b>	<b>- 1.289,19</b>	<b>- 0,01</b>
- RECEITAS NÃO OPERACIONAIS	-	-	-	-	-	-	-	-	-	-
- DESPESAS INDEBITADAS	-	-	-	-	-	-	-	-	-	-
<b>RESULTADO ANTES DOS IMPOSTOS</b>	<b>260.972,98</b>	<b>79.997,16</b>	<b>92.563,26</b>	<b>255.935,24</b>	<b>475.093,64</b>	<b>255.256,72</b>	<b>42.480,49</b>	<b>616.788,10</b>	<b>3,21</b>	
- Provisão para Imposto de Renda	-	-	-	-	-	-	-	-	-	-
- Provisão para Contribuição Social	-	-	-	-	-	-	-	-	-	-
<b>RESULTADO DO PERÍODO</b>	<b>260.972,98</b>	<b>79.997,16</b>	<b>92.563,26</b>	<b>255.935,24</b>	<b>475.093,64</b>	<b>255.256,72</b>	<b>42.480,49</b>	<b>616.788,10</b>	<b>3,21</b>	

SAN LORENZO LOGISTICA LTDA CNPJ: 42.544.724/0001-46 André Yusuf Alves CFC: 632.799.881-28 Sócio Administrador

SAN LORENZO LOGISTICA LTDA CNPJ: 42.544.724/0001-46 André Yusuf Alves CFC: 632.799.881-28 Sócio Administrador

TOTALI CONSULTORIA EMPRESARIAL LTDA CNPJ: 18.745.572/0001-41 Danimar Guimarães de Freitas CFC: 228.815/0-8 Contador



18. Após o último reporte deste auxiliar (evento 773) e a última decisão proferida por esse juízo (evento 726), foi certificado nos autos o trânsito em julgado da decisão de evento 726 (evento775) e, ainda, foi apresentado petição pela credora TRANSPORTADORA MANDACARI LTDA manifestando-se pela sua habilitação (evento 776).

19. Diante do exposto, das constatações dos dados e informações prestadas pela recuperanda **SAN LORENZO AGROINDUSTRIAL LTDA**, confirmam a contínua e importante melhoria na superação da crise econômico-financeira, em face, principalmente, do resultado aferido no balancete analítico consolidado de período de 1º/08 a 31/08/2023, extraímos o Ativo R\$ 61,0 mi / Despesas R\$ 713 mil / Custos R\$ 11,8 mi e Passivo R\$61,0 mi / Receitas R\$ 20,6 mi e Resultado R\$ 4,1 mi, ademais, do faturamento manteve a ascensão neste ano de 2023, igual ao ano de 2022, e, em relação à queda no último trimestre do ano de 2021 e significativamente superior em relação ao exercício de 2020, bem como, os dados de produção, comercialização, estoques e produtos comercializados.

20. Considerando a homologação do Plano de Recuperação Judicial e lapso temporal transcorrido, este auxiliar cuidou de encaminhar o 3º Termo de Diligência à devedora, requisitando as informações e documentos concernentes ao cumprimento das obrigações prevista no citado PRJ, as quais serão objeto de análise e inclusão no próximo reporte mensal, conforme segue:



 Goiânia, 30 de agosto de 2023.	 <b>Ressalto que as informações ora requisitadas deverão ser remetidas mensalmente, junto às demais informações contábeis e de produção/atividade.</b> Esclareço, por fim, que as informações e documentos ora requisitados deverão ser remetidos, impreterivelmente, até o dia <b>10/09/2023</b> , para o e-mail <b>cincos@stenius.com.br</b> , sendo os documentos em formato pdf, os textos em formato doc e as planilhas eletrônicas em formato xls, todos editáveis. Quaisquer informações complementares poderão ser obtidas pelos telefones (62) 2020.2475 / (62) 99147.3559 ou pelos e-mails <b>assessoriacincos@stenius.com.br/cincos@stenius.com.br</b> .
Ao Ilmo. Senhor <b>ANDREY YOUSUF ALVES</b> Sócio Proprietário e Administrador da Empresa <b>SAN LORENZO AGROINDUSTRIAL LTDA (em recuperação judicial)</b> Trindade-GO <b>ASSUNTO: 3º TERMO DE DILIGÊNCIA</b>	Atenciosamente,  <small>STENIUS LACERDA BASTOS:43891721153</small> <b>CINCO[S] CONSULTORIA ORGANIZACIONAL LTDA</b> STENIUS LACERDA BASTOS Administrador Judicial
Prezado Senhor,  No exercício das atribuições como Administrador Judicial nomeado na decisão de deferimento do processamento de recuperação judicial dessa empresa, proferida nos autos nº 5313251.75.2019.8.09.0149, em trâmite na 3ª Vara Cível da Comarca de Trindade, nos termos do artigo 22, inciso I, alínea "d" e inciso II, alínea "a", da Lei nº 11.101/2005 e no rigoroso acompanhamento expressamente determinado pelo juízo, requeiro o seguinte:  1) <b>esclarecimentos, manifestação e documentos comprobatórios</b> referente ao cumprimento do Plano de Recuperação Judicial aprovado pela Assembleia Geral de Credores e homologado pelo juízo, <b>inclusive com planilha detalhada</b> referente ao valor e parcelas de cada credor individualmente, nos termos do Quadro Geral de Credores atualizado.	<small>(62) 2020.2475 / (62) 99147-3559 - www.stenius.com.br - cincos@stenius.com.br Avenida Olinda, nº 960, Park Lozandes, Trade Tower - Corp. 1704 - em Goiânia - GO - 74884-120</small>
<small>(62) 2020.2475 / (62) 99147-3559 - www.stenius.com.br - cincos@stenius.com.br Avenida Olinda, nº 960, Park Lozandes, Trade Tower - Corp. 1704 - em Goiânia - GO - 74884-120</small>	<small>(62) 2020.2475 / (62) 99147-3559 - www.stenius.com.br - cincos@stenius.com.br Avenida Olinda, nº 960, Park Lozandes, Trade Tower - Corp. 1704 - em Goiânia - GO - 74884-120</small>

21. Em resposta, a devedora apresentou os documentos para acompanhamento da execução do Plano de Recuperação Judicial Homologado, os quais se encontram em análise para averiguação sobre o cumprimento e será reportado no próximo relatório.

22. Dos documentos apresentados pela devedora, temos a situação consolidada referente ao saldo credor de R\$ 16.541.936,36 (dezesseis milhões quinhentos e quarenta e um mil e novecentos e trinta e seis reais e trinta e seis centavos).



Classe	Credor	Valor
III - Quirografário	TC FOMENTO MERCANTIL LTDA	2.386.000,00
III - Quirografário	BANCO COOPERATIVO DO BRASIL S/A - SICOOB	1.550.267,32
III - Quirografário	VALDIR DE CASTRO MIRANDA	1.474.801,16
III - Quirografário	BANCO DAYCOVAL S/A	1.343.922,02
III - Quirografário	ERÁI MAGGI SCHEFFER	1.022.128,03
III - Quirografário	BUNGE ALIMENTOS S.A.	968.898,10
III - Quirografário	PLATA FIDC MULTISSETORIAL NP	674.327,03
III - Quirografário	PLATA CONSULTORIA EMPRESARIAL LTDA	605.358,95
III - Quirografário	PREMIER CAPITAL FOMENTO MERCANTIL LTDA	595.239,00
III - Quirografário	DAY MAX MULTISSETORIAL FUNDO DE INV EM DIREITOS CREDITARIOS NÃO - PADRONIZADOS	524.900,00
III - Quirografário	BANCA DE FOMENTO MERCANTIL	496.297,91
III - Quirografário	COMPANHIA NACIONAL DO ABASTECIMENTO	450.000,00
III - Quirografário	JOSE PUPIN	415.628,46
III - Quirografário	BANCO CRUZEIRO DO SUL S/A	400.000,00
III - Quirografário	IB SIGMA FIDC	370.580,00
III - Quirografário	APOIO FUNDO DE INVESTIMENTO EM DIREITOS CREDITÓRIO	255.165,00
III - Quirografário	CELG DISTRIBUIDORA S.A	162.511,67
III - Quirografário	FUNDO DE INVESTIMENTOS EM DIREITOS CREDITÓRIO MULTISSETORIAL PREVIA	132.750,00
III - Quirografário	MARCELO SILVA ALVIN SOUZA	128.750,00
III - Quirografário	VIA CAPITAL GESTÃO DE ATIVOS	118.177,90
III - Quirografário	UP BRASIL - POLICARD SYSTEMS E SERVIÇOS S.A	114.831,73
III - Quirografário	Sifra S/A	95.077,25
III - Quirografário	ALEXANDRE JACQUES BOTTAN	94.960,98
III - Quirografário	ANDREY YOUSSEF ALVES	93.922,73
III - Quirografário	AUTO POSTO VERA CRUZ LTDA	91.737,11
III - Quirografário	FUNDO DE INV. EM DIREITOS CREDITÓRIOS NÃO - PADRONIZADOS MULT. R&G LP	91.545,00
III - Quirografário	RNX FUNDO DE INV. EM DIREITOS CREDITÓRIOS MULTISSETORIAL	76.095,00
III - Quirografário	CARLOS ALBERTO MORESCO	68.140,00
III - Quirografário	CLM FUNDO DE INVESTIMENTOS DE DIREITOS CREDITÓRIOS	57.210,00
III - Quirografário	GUARDIA SEGURANÇA E VIGILÂNCIA LTDA	55.597,56
III - Quirografário	RAFIPEL LTDA	53.540,00
III - Quirografário	ATIVOS S.A. SECURITIZADORA DE CREDITOS FINANCEIROS	50.000,00

III - Quirografário	EXCELENCIA IND. COM. DE SERV. LTDA	48.000,00
III - Quirografário	P E P FACTORING EIRELI	40.107,00
III - Quirografário	PAULO DE TARSO MERHEB VAZ	38.400,00
III - Quirografário	REDE DE POSTOS MARAJÓ CUIABA LTDA	29.431,60
III - Quirografário	CGMP CENTRO DE GESTAO E MEIOS DE PAGAMENTOS S/A	28.412,54
III - Quirografário	LARCO COML PROD PETROLEO LTDA	25.326,42
III - Quirografário	GUARDIA ADMINISTRACAO E SERVIÇOS LTDA	24.641,48
III - Quirografário	ZILLI COMERCIO DE PNEUS LTDA	24.350,00
III - Quirografário	MYLTON & THOMAS CORRETORA DE MERCADORIAS LTDA	21.015,32
III - Quirografário	A D PNEU FORTE LTDA	20.824,00
III - Quirografário	LESTE OESTE TRATORES	20.000,00
III - Quirografário	MAGNUM DISTRIBUIDORA DE PNEUS LTDA	16.296,00
III - Quirografário	JARDIM AMERICA SAUDE LTDA	15.573,81
III - Quirografário	SOMAFERTIL CAMINHOS LTDA	14.388,37
III - Quirografário	MOVIDA LOCACAO DE VEICULOS S.A.	13.972,55
III - Quirografário	IMPEXTRACO LATIN AMERICA COM IND DE PROD LTDA	12.377,01
III - Quirografário	AGROTORTA INDUSTRIA E COMERCIO DE RACOES LTDA	10.000,00
III - Quirografário	CARRETEIRO CENTER LTDA	9.747,84
III - Quirografário	METALURGICA PIMENTEL EIRELI	9.402,00
III - Quirografário	VARELLA VEICULOS PESADOS LTDA	7.400,00
III - Quirografário	REDEMIL IMPLEMENTOS RODOVIÁRIOS LTDA	7.235,90
III - Quirografário	PCA - COMERCIO DE PECAS E SERVIÇOS	7.130,00
III - Quirografário	AUGUSTINHO VIEIRA DA SILVA	5.952,00
III - Quirografário	POLLY INTERMEDIACAO DE NEGOCIOS LTDA	5.922,21
III - Quirografário	CHAVAN - PELLETS EQUIPAMENTOS E PECAS LTDA	5.800,00
III - Quirografário	CENTRO SALESIANO DO MENOR	5.442,84
III - Quirografário	LOS PAMPAS COM. DERIVADOS DE PETROLEO LTDA	5.442,65
III - Quirografário	RHILSTON ASPÉM ACOMPANHAMENTO DE PROJ EMPRESARIAIS LTDA	5.432,00
III - Quirografário	BELCAR CAMINHOS E MAQUINAS LTDA	5.146,36
III - Quirografário	OBRAS SOCIAIS DO CENTRO ESPIRITA IRMAO AUREO	5.081,15
III - Quirografário	G A SILVA E CIA LTDA	4.903,24
III - Quirografário	REDE DE POSTOS MARAJÓ CENTRALINA LTDA	4.900,18
III - Quirografário	AUTO POSTO SANTA FE DE DERIVADOS DE PETROLEO LTDA	4.879,00



III - Quirografário	ASSOCIACAO PRO - DESENVOLVIMENTO INDUSTR DO EST GO	4.685,00
III - Quirografário	BELCAR VEICULOS LTDA	4.015,00
III - Quirografário	SILVIO CORDEIRO BARBOSA EIRELI	4.000,00
III - Quirografário	TRUCK CENTER DEST. DE PAUT LTDA	3.973,40
III - Quirografário	POSTO SEABRA LTDA	3.779,66
III - Quirografário	PROCOPIO INDUSTRIA E COMERCIO LTDA	3.626,49
III - Quirografário	COE COELHO E CIA LTDA	3.477,00
III - Quirografário	TOLETO E MOREIRA DE SOUZA EIRELI	2.976,48
III - Quirografário	JWA ROLAMENTOS E ACESSORIOS INDUSTRIAIS LTDA	2.906,00
III - Quirografário	LDS MAQUINAS E EQUIPAMENTOS INDL LTDA	2.835,00
III - Quirografário	QUIMICA SULGOIAS LTDA	2.830,00
III - Quirografário	FL ZIMMERMANN - SERVIÇOS DE CONTROLE DE ENTREGAS LTDA	2.819,25
III - Quirografário	VITTA QUIMICA INDUSTRIAL E COMERCIO LTDA	2.700,00
III - Quirografário	JOSEMAR FRANCISCO DE MORAES	2.670,50
III - Quirografário	AUTO POSTO BRASILIA II LTDA	2.449,13
III - Quirografário	SOLAR COMERCIO DE BATERIAS LTDA	2.290,00
III - Quirografário	CASA DE LIMPEZA LTDA	2.225,85
III - Quirografário	UBERTS SANTOS (CASA DE MAQUINAS)	2.000,00
III - Quirografário	REI DAS TENDAS LTDA	1.845,00
III - Quirografário	REDE DE POSTOS MARAJÓ PARAÍSO DO TOCANTINS LTDA	1.784,16
III - Quirografário	ODONTOPREV S/A	1.615,85
III - Quirografário	WG BOMBAS INJETORAS LTDA	1.600,00
III - Quirografário	NOVO MUNDO MOVEIS E UTILIDADES LTDA	1.377,00
III - Quirografário	BARCELOS - ABC AUTOMOTIVO EIRELI	1.300,00
III - Quirografário	DROGARIA VIEIRA VALESI EIRELI	1.227,03
III - Quirografário	REDE DE POSTO MARAJÓ TOCANTINS LTDA	1.225,28
III - Quirografário	RIBEIRO E DIAS SERVIÇOS E COMERCIO LTDA	1.200,00
III - Quirografário	AUTO ACESSORIOS BIRIBA LTDA	1.151,45
III - Quirografário	ADEGRAF ETIQUETAS ADESIVAS - EIRELI	909,60
III - Quirografário	RODRIGO GONTIJO MASCARELLI	907,58
III - Quirografário	TURBO K COMERCIO DE PECAS E SERVICOS LTDA	900,00
III - Quirografário	DLS DISTRIBUICAO E COMERCIO DE COMPONENT LTDA	881,71
III - Quirografário	CERPAL COMERCIO DE FERROS EIRELI	860,36

III - Quirografário	EUROEX COM IMP E EXP DE PROD AUTOM LTDA	793,59
III - Quirografário	AUTO POSTO M FRUTAL LTDA	776,79
III - Quirografário	WORD SEG PROD PARA SEG LTDA	773,80
III - Quirografário	PAPELARIA TRIBUTARIA LTDA	716,15
III - Quirografário	DISTRIBUIDORA CAMMUN CENTRO OESTE LTDA	595,17
III - Quirografário	RUBENS JUNIO ROCHA DA SILVA	550,00
III - Quirografário	IND E COM CHAVANTE LTDA	525,00
III - Quirografário	AJEL MATERIAIS ELETRICO LTDA	500,00
III - Quirografário	AGUILERA AUTO PECAS LTDA	475,00
III - Quirografário	SOLOCRIA LABORATORIO AGROPECUARIA LTDA	450,30
III - Quirografário	PACCHINI IND E COM TEXTIL LTDA	450,00
III - Quirografário	EP DISTRIBUIDORA LTDA	411,80
III - Quirografário	PROTOMAQ DISTRIBUIDORA DE FERRAMENTES LTDA	344,85
III - Quirografário	PAPELARIA DINAMICA LTDA	281,60
III - Quirografário	MARIANA MARIA DA SILVA PEDROSA	280,00
III - Quirografário	TOXICOLOGIA PARDINI LTDA	199,00
III - Quirografário	NEW SOLDAS COMERCIO E SERVICOS EIRELI	130,00
III - Quirografário	FRETEBRAS INTERNET LTDA	100,00
III - Quirografário	IMPERIAL COM DE PARF FERR MAQ LTDA	100,00
III - Quirografário	ROMAK AUTOMACAO EIRELI	90,00
IV - ME e EPP	FRS IND. E COM. DE OLEOS E GORDURAS EIRELI EPP	658.385,30
IV - ME e EPP	J&J PNEUS EIRELI EPP	13.068,00
IV - ME e EPP	IBRAQ INDUSTRIA B P E EPP	10.195,30
IV - ME e EPP	UNIAO COMERCIAL ALGODAO EIRELI EPP	5.000,00
IV - ME e EPP	ALR ELETRICA EIRELI - ME	2.764,22
IV - ME e EPP	ELETROTURBO ELETRICA E TURBINA EIRELI EPP	2.250,00
IV - ME e EPP	RONEY PEREIRA VILLARINHO - ME	1.900,00
IV - ME e EPP	LM TURBOS COMERCIO DE PECAS E SERVICOS EIRELI ME	1.800,00
IV - ME e EPP	CENAPE CENTRO DE APOIO EMPR. LTDA ME	1.761,00
IV - ME e EPP	SUZETH LAUREANO CANEVAROLI EIRELI ME	1.300,00
IV - ME e EPP	TC RADIADORES E COMERCIO DE PECAS EIRELI - ME	500,00
IV - ME e EPP	PRATAO LAVADOR DE CAMINHOS LTDA - EPP	390,00
IV - ME e EPP	PENTAGONO EQUIP DE PROT INDIV EIRELI EPP	389,25



Classe	Valor	
IV - ME e EPP	PONTO COM COMERCIAL E INDUSTRIAL EIRELI - ME	370,00
IV - ME e EPP	VLS DROGARIA EIRELI - EPP	21,50
I - Trabalhista	VALDIR DE CASTRO MIRANDA	147.480,12
I - Trabalhista	KELLY ROBERTA RODRIGUES	33.000,00
I - Trabalhista	NILTON FRANCISCO	31.000,00
I - Trabalhista	JEFFERSON PEREIRA DA SILVA	17.180,49
I - Trabalhista	VILMAR SOARES DA LUZ	5.653,67
I - Trabalhista	JUAREZ APARECIDO DA SILVA	235,85
I - Trabalhista	SILVANO AZEVEDO DE SOUZA	235,85
I - Trabalhista	SOLENY DIVINO BARBOSA	235,85
I - Trabalhista	VICENTE LUIZ DE MOURA NETO	228,78
I - Trabalhista	WESLLY ALVES MENDONÇA	225,71
I - Trabalhista	RAFAEL DE FREITAS	223,56
I - Trabalhista	CARLOS IRA FERREIRA QUEIROZ JUNIOR	222,84
I - Trabalhista	VALMIR RODRIGUES DA SILVA	222,84
I - Trabalhista	WEDER GOMES DE JESUS	185,20
I - Trabalhista	TIAGO SILVA DE JESUS	106,37
I - Trabalhista	FABIO JOSE FERREIRA DE CARVALHO	88,37
I - Trabalhista	LUIS CLAUDIO DE AZEVEDO	84,02
I - Trabalhista	JEAN CARLOS LOPES	56,46
I - Trabalhista	JOSE DE OLIVEIRA DAMACENA	52,93
I - Trabalhista	ELAINE APARECIDA DE ALMEIDA	52,52
I - Trabalhista	AGREDES PAULO PIRES CARDOSO	49,09
I - Trabalhista	FERNANDO DE OLIVEIRA VAZ	36,82
I - Trabalhista	KASSIELEN VIEIRA DA COSTA MARQUES	36,82
I - Trabalhista	VALDENIR DA CRUZ FERREIRA	35,02
I - Trabalhista	UEDER JOSE DA SILVA	32,40

Classe	Valor
Quirografário	15.604.880,21
ME e EPP	700.094,57
Trabalhista	236.961,58
<b>Total</b>	<b>16.541.936,36</b>

23. Nesse ponto, ressaltamos o início dos pagamentos pela devedora, consoante comprovantes de pagamento, adiante espelhados:



Valor: R\$ 17.517.757,97  
PROCESSO CIVEL E DO TRABALHO -> Processo de Conhecimento -> Procedimento de Conhecimento -> Procedimentos Especiais -> Procedimentos Regidos por Outros Códigos, Leis Esparsas e Regimentos  
TRINIDADE - 2ª VARA CIVEL E AMBIENTAL  
Usuário: IZADORA VITOR DIAS DE REZENDE - Data: 12/11/2023 08:53:07

Goiania, 11 de abril de 2023

À empresa  
**SAN LORENZO AGROINDUSTRIAL LTDA** (em recuperação judicial)  
A/C DA DIRETORIA  
Avenida Brasília s/n, quadra urbana, Lote 01, Centro,  
BRITÂNIA-GO  
CEP 76.280.000

Prezados Senhores,

Como é do conhecimento de Vs. Senhorias, o subscritor desta carta, **LÁZARO SORINHO DE OLIVEIRA, CPF 056.123.901-06**, inscrito na OAB-GO sob o nº 6505, é procurador judicial da Sra. **KELLY ROBERTA RODRIGUES, CPF 709.692.721-20**, nos autos de habilitação de crédito de nº **5560117.98.2019.8.09.0149** que tramitou perante a Comarca de Trindade-GO e que resultou a habilitação de seu crédito pertinente ao procedimento de Recuperação Judicial requerida por essa empresa.

Assim sendo, atendendo à recomendação da V.Sas. está sendo informado abaixo os dados bancários da credora para depósito do respectivo crédito:  
**KELLY ROBERTA RODRIGUES, CPF 709.692.721-20** R\$ 33.000,00 vl. Original  
**BANCO INTER -077**  
Número da conta: **28410901-0** (conta brasileira)  
Agência 0001

O subscritor solicita, ainda, que seja informado através de seu e-mail, [lazarosobrinho@yahoo.com.br](mailto:lazarosobrinho@yahoo.com.br), concomitantemente, sobre os valores depositados na conta da credora acima mencionada.

Atenciosamente  
**LÁZARO SORINHO DE OLIVEIRA**  
OAB-GO 6505

SISES - SISTEMA DE INFORMACOES BANCO DO BRASIL  
12/04/2023 AGENCIAMENTO - 14.46.09  
109601269 SUPLENTE VLA 0002  
CORPORANTE DE TRANSFERENCIA 0002  
CORPORANTE DE  
TID - TRANSFERENCIA SACERDOTAL DISPONIVEL  
CLIENTE: SAN LORENZO AGROINDUSTRIAL  
AGENCIA: 0001-0 - BRASIA  
AGENCIA: 0001-0 - BRASIA  
COMPA: 04.416.861-0  
FUNDACAO: 01-000000-00-0000  
EMPRESA: SAN LORENZO AGROINDUSTRIAL  
BANCO: 077 - BANCO INTER  
AGENCIA: 0001-0 - BRASIA  
COMPA: 04.416.861-0  
FAVORCIDO: KELLY ROBERTA RODRIGUES  
CPF/CNPJ: 709.692.721-20  
VALOR: R\$ 33.000,00  
DEBITO EM: 06/03/2023  
DOCUMENTO: 046705  
AUTENTICACAO STAMP: P.147.P13.M04.156.446

SISES - SISTEMA DE INFORMACOES BANCO DO BRASIL  
12/04/2023 AGENCIAMENTO - 14.46.09  
109601269 SUPLENTE VLA 0002  
CORPORANTE DE TRANSFERENCIA 0002  
CORPORANTE DE  
TID - TRANSFERENCIA SACERDOTAL DISPONIVEL  
CLIENTE: SAN LORENZO AGROINDUSTRIAL  
AGENCIA: 0001-0 - BRASIA  
AGENCIA: 0001-0 - BRASIA  
COMPA: 04.416.861-0  
FUNDACAO: 01-000000-00-0000  
EMPRESA: SAN LORENZO AGROINDUSTRIAL  
BANCO: 077 - BANCO INTER  
AGENCIA: 0001-0 - BRASIA  
COMPA: 04.416.861-0  
FAVORCIDO: KELLY ROBERTA RODRIGUES  
CPF/CNPJ: 709.692.721-20  
VALOR: R\$ 33.000,00  
DEBITO EM: 06/03/2023  
DOCUMENTO: 046705  
AUTENTICACAO STAMP: P.147.P13.M04.156.446

SISES - SISTEMA DE INFORMACOES BANCO DO BRASIL  
12/04/2023 AGENCIAMENTO - 14.46.09  
109601269 SUPLENTE VLA 0002  
CORPORANTE DE TRANSFERENCIA 0002  
CORPORANTE DE  
TID - TRANSFERENCIA SACERDOTAL DISPONIVEL  
CLIENTE: SAN LORENZO AGROINDUSTRIAL  
AGENCIA: 0001-0 - BRASIA  
AGENCIA: 0001-0 - BRASIA  
COMPA: 04.416.861-0  
FUNDACAO: 01-000000-00-0000  
EMPRESA: SAN LORENZO AGROINDUSTRIAL  
BANCO: 077 - BANCO INTER  
AGENCIA: 0001-0 - BRASIA  
COMPA: 04.416.861-0  
FAVORCIDO: KELLY ROBERTA RODRIGUES  
CPF/CNPJ: 709.692.721-20  
VALOR: R\$ 33.000,00  
DEBITO EM: 06/03/2023  
DOCUMENTO: 046705  
AUTENTICACAO STAMP: P.147.P13.M04.156.446





Valor: R\$ 17.517.757,97  
PROCESSO CIVIL E DO TRABALHO -> Processo de Conhecimento -> Procedimento de Conhecimento -> Procedimentos Especiais -> Procedimentos Regidos por Outros Códigos, Leis Esparças e Regimentos  
TRINDADE - 2ª VARA CIVIL E AMBIENTAL  
Usuário: IZADORA VITOR DIAS DE REZENDE - Data: 12/11/2023 08:53:07

<pre>SISES - SISTEMA DE INFORMACOES BANCO DO BRASIL 12/07/2023 - AUTODIAGNOSTICO - 14.47,08 118601289 - BANCO DO BRASIL - 0002 COMPONENTE DE TRANSPARENCIA ----- TEO - TRANSPARENCIA ELETRONICA DISPONIVEL CLIENTE: SAN JOSE DO ACACIMANGUÁ AGENCIA: 1269-9 - COXILÁ - 41.333-4 ----- FINALIDADE: C1 - CREDITO EM CUSTAS DEBITOS: SAN JOSE DO ACACIMANGUÁ BANCO: 077 - BANCO ITAUB AGENCIA: 000-9 - BRASIA CONTA: 38.416.961-9 FAVORECIDO: KELLÉ ROBERTA RODRIGUES CPF/CNPJ: 789.492.721-20 VALOR: R\$ 5.376,69 DEBITO BR: 07/07/2023 DOCUMENTO: 000714 AUTENTICACAO SIGABA: P.848.810.15A.086.D07</pre>	<pre>SISES - SISTEMA DE INFORMACOES BANCO DO BRASIL 12/07/2023 - AUTODIAGNOSTICO - 14.47,08 118601289 - BANCO DO BRASIL - 0002 COMPONENTE DE TRANSPARENCIA ----- TEO - TRANSPARENCIA ELETRONICA DISPONIVEL CLIENTE: SAN JOSE DO ACACIMANGUÁ AGENCIA: 1269-9 - COXILÁ - 41.333-4 ----- FINALIDADE: C1 - CREDITO EM CUSTAS DEBITOS: SAN JOSE DO ACACIMANGUÁ BANCO: 077 - BANCO ITAUB AGENCIA: 000-9 - BRASIA CONTA: 38.416.961-9 FAVORECIDO: KELLÉ ROBERTA RODRIGUES CPF/CNPJ: 789.492.721-20 VALOR: R\$ 5.376,69 DEBITO BR: 07/07/2023 DOCUMENTO: 000714 AUTENTICACAO SIGABA: P.848.810.15A.086.D07</pre>
--	--

<pre>SISES - SISTEMA DE INFORMACOES BANCO DO BRASIL 12/07/2023 - AUTODIAGNOSTICO - 14.47,08 118601289 - BANCO DO BRASIL - 0002 COMPONENTE DE TRANSPARENCIA ----- TEO - TRANSPARENCIA ELETRONICA DISPONIVEL CLIENTE: SAN JOSE DO ACACIMANGUÁ AGENCIA: 1269-9 - COXILÁ - 41.333-4 ----- FINALIDADE: C1 - CREDITO EM CUSTAS DEBITOS: SAN JOSE DO ACACIMANGUÁ BANCO: 077 - BANCO ITAUB AGENCIA: 000-9 - BRASIA CONTA: 38.416.961-9 FAVORECIDO: KELLÉ ROBERTA RODRIGUES CPF/CNPJ: 789.492.721-20 VALOR: R\$ 5.376,69 DEBITO BR: 07/07/2023 DOCUMENTO: 000714 AUTENTICACAO SIGABA: P.848.810.15A.086.D07</pre>
--

24. Assim, o cenário empresarial é rumo à superação a crise econômica e, a princípio, está compatível com atual fase do processamento recuperacional, haja vista principalmente a manutenção da atividade econômica,



a produção industrial, o faturamento e empregos e, ainda, pelos resultados contábeis positivos, o volume de matéria prima processado e os estoques aferidos nos períodos em exame, com destaque para a homologação do PRJ e deferimento do pedido de Recuperação Judicial, conforme decisão de evento 601 acima transcrita.

25. Ante o exposto, requer-se:

- a) A juntada deste relatório elaborado por este Administrador Judicial, com base nos dados, documentos e informações até então disponibilizados pela SAN LORENZO AGROINDUSTRIAL LTDA e intimação do Ministério Público, Credores e Devedoras, nos exatos termos da decisão inicial (evento 05).

Temos em que,  
Pede deferimento.

Goiânia-GO, 04 de novembro de 2023.

**CINCOS CONSULTORIA ORGANIZACIONAL LTDA**  
**STENIUS LACERDA BASTOS**  
**Administrador Judicial**