

Processo Nº: 5313251-75.2019.8.09.0149

1. Dados Processo

Juízo.....: Trindade - 2ª Vara Cível e Ambiental

Prioridade.....: Normal

Tipo Ação.....: PROCESSO CÍVEL E DO TRABALHO -> Processo de
Conhecimento -> Procedimento de Conhecimento -> Procedimentos Especiais ->

Procedimentos Regidos por Outros Códigos, Leis Esparsas e Regimentos -> Recuperação
Judicial

Segredo de Justiça.....: NÃO

Fase Processual.....: Conhecimento

Data recebimento.....: 10/06/2019 00:00:00

Valor da Causa.....: R\$ 17.517.757,97

2. Partes Processos:

Polo Ativo

SAN LORENZO AGROINDUSTRIAL LTDA



AO JUÍZO DA 3ª VARA CÍVEL, FAMÍLIA e
SUCESSÕES DA COMARCA DE TRINDADE-GO

Ação: Recuperação Judicial

Processo Principal nº: 5313251.75.2019.8.09.0149

Requerente (s): SAN LORENZO AGROINDUSTRIAL LTDA.

CINCOS CONSULTORIA ORGANIZACIONAL LTDA, por seu representante legal STENIUS LACERDA BASTOS, ambos já devidamente qualificados nos presentes autos de RECUPERAÇÃO JUDICIAL DE SAN LORENZO AGROINDUSTRIAL LTDA, CNPJ/MF sob o nº 03.834.913/0001-00, vem, perante Vossa Excelência, respeitosa e tempestivamente, em atendimento ao art. 22, inciso II, letra “c” da Lei de Falências e Recuperação de Empresas – LFR (Lei nº 11.101, de 9 de fevereiro de 2005), apresentar o Relatório Mensal do Administrador Judicial.

2. Trata-se de relatório da administração judicial em face do deferimento do processamento da recuperação judicial, conforme decisão publicada em 3 de julho de 2019, constante do Diário da Justiça Eletrônico do Tribunal de Justiça do Estado de Goiás, edição nº 2778 – Suplemento – Seção III.

3. Inicialmente, destaco decisão proferida por esse juízo no evento 268:

(...)

SAN LORENZO AGROINDUSTRIAL LTDA., pessoa jurídica de direito privado, inscrita no CNPJ sob nº 03.834.913/0001-00, com endereço na Rodovia Juscelino Kubitschek, km 10, Setor Barcelos, Trindade – GO, CEP nº 75.383-330 formulou, nos termos da Lei 11.101/2005, pedido de recuperação judicial com amparo no artigo 51 e seguintes.

A decisão proferida no ev. 204, reputou intempestivas as objeções ao Plano de Recuperação Judicial apresentadas no dia 06/03/2020 (Banco Daycoval), 13/03/2020 (Sicredi Ouro Verde) e 16/03/2020 (Química Sul Goiás).

O juízo trabalhista da 18ª Região do Estado de Goiás requereu a expedição de ofício indicando número da conta judicial para a transferência de valores contidos no **ATOrd 0000600-94.2012.5.18.0221 (ev. 237)**.

Sicredi Cerrado/GO e Banco Daycoval manejaram agravo de instrumento contra a decisão proferida no ev. 204.

Sicredi Cerrado/GO desistiu do recurso (ev.249).

Pedido de habilitação de crédito trabalhista feito por Gilson Alves de Sousa, Ona Barbosa Martins, Willian Reis Francoso e Sebastião Rodrigues de Souza (ev. 244/246 e 256).

Banco Bradesco requereu o levantamento do valor de R\$ 18.090,35 por ela depositado em conta judicial (ev. 257).

Ativos S/A Securitizadora requereu que o valor do crédito que lhe é devido seja retificado no Plano de Recuperação Judicial, passando a constar o montante de R\$ 853.589,60 (ev. 261).

O agravo de instrumento interposto por Banco Daycoval foi provido para reconhecer a tempestividade da objeção ao Plano de Recuperação Judicial apresentado pela recorrente (ev. 263).

San Lorenzo Agroindustrial LTDA. requereu a prorrogação do *stay period*. Para tanto, pondera que os tribunais pátrios admitem a prorrogação sem limitação do período de graça caso haja a presença de situação excepcional. Argumenta que os relatórios do Administrador Judicial evidenciam a melhoria contínua de seus resultados e que não deu causa ao atraso do processo, eis que cumpre as obrigações e prazos previstos na Lei n.º 11.101/05 . Informou, ainda, que apresentou embargos de declaração contra o acórdão que concedeu provimento ao agravo de instrumento interposto por Banco Daycoval (ev. 264).

É o relatório. Decido.

a) Da Assembleia Geral de Credores:

Em consulta ao agravo de instrumento n.º 5162046-87, o juízo apurou que os embargos de declaração opostos pela recuperanda foram rejeitados, de sorte que o acórdão que reputou tempestiva a objeção apresentada pelo Banco Daycoval ao Plano de Recuperação Judicial não foi modificada.

Dito isso, com o trânsito em julgado do referido acórdão, determino o que abaixo segue.

O art. 56 da Lei n.º 11.101/05 dispõe que, havendo objeção de qualquer credor ao plano de recuperação judicial, o juiz convocará a Assembleia Geral de Credores para deliberar sobre o plano de recuperação.

Assim, **convoco a Assembleia Geral de Credores**, com fulcro no dispositivo acima mencionado, a ser presidida pelo Administrador Judicial.

Intime-se o Administrador Judicial para que, no prazo de 15 (quinze) dias, e tendo em vista o atual contexto de pandemia, informe acerca da possibilidade e viabilidade da realização da Assembleia Geral de Credores de forma virtual.

Em caso positivo, o Administrador Judicial deverá informar data e horário para a realização do ato.

b) Prorrogação do *stay period*:

Na espécie, tenho que é possível a mitigação da improrrogabilidade do período de graça previsto no art. 6º, § 4º, Lei n.º 11.101/05.

A medida se justifica em razão do estágio do processo, eis que as deliberações sobre o Plano de Recuperação Judicial ainda estão em curso.

A prorrogação do *stay period* privilegia o soerguimento da recuperanda à medida que protege os seus ativos financeiros e confere viabilidade à atividade empresarial desenvolvida. Portanto, a prorrogação do prazo aludido o art. 6º, § 4º da Lei n.º 11.101/05 atende à finalidade da recuperação judicial de promover a preservação da empresa, sua função social e o estímulo à atividade econômica (art. 47, *caput*, Lei 11.101/05).

No caso vertente, da prorrogação do período de graça deferida em março de 2021, até o momento, denota-se que o *stay period* surtiu efeitos positivos no empreendimento da recuperanda, conforme relatórios apresentados pela Administradora Judicial (ev. 267, 262 e 243).

Tem-se, portanto, que a o cenário do processo amolda-se à excepcionalidade reclamado pela Lei n.º 11.101/05.

Vale mencionar, ainda, que a recuperanda não deu causa à superação do prazo, tendo em vista que atendeu durante o trâmite processual as incumbências impostas pela Lei n.º 11.101/05.

Aliado a isso, o Conselho Nacional de Justiça recomendou, a todos os Juízos com competência para o julgamento de ações de recuperação empresarial e falência, a prorrogação do prazo de duração da suspensão (*stay period*) estabelecida no art. 6º da Lei n.º 11.101/05 nos casos em que houver necessidade de adiamento da realização da Assembleia Geral de Credores e até o momento em que seja possível a decisão sobre a homologação ou não do

resultado da referida Assembleia Geral de Credores (art. 3º, Recomendação n.º 63/2020).

O prazo de prorrogação, porém, pela excepcionalidade, não precisa repetir aquele estabelecido na legislação de regência, notadamente porque, no caso vertente, o prazo de 120 (cento e vinte) dias mostra-se razoável, especialmente para, nesse interregno, ser agendada e realizada a Assembleia Geral de Credores, já convocada, conforme tópico "a", desta decisão.

Ante o exposto:

a) Com o trânsito em julgado do acórdão proferido no agravo de instrumento n.º 5162046-87, cumpra-se integralmente o exposto na alínea "a" desta decisão;

b) Defiro a **prorrogação do stay period pelo prazo de 120 (cento e vinte) dias**, contados a partir do vencimento da prorrogação deferida no ev. 204;

c) Intime-se San Lorenzo Agroindustrial e a Administradora Judicial para, no prazo comum de 15 (quinze) dias, manifestar sobre os pedidos de habilitação de crédito contidos nos eventos 244, 245, 246 e 256. Intime-os, ainda, para, no mesmo prazo, manifestar sobre a petição de ev.261;

d) Expeça-se ofício ao Banco do Brasil para que este transfira o montante depositado pelo Banco Bradesco na conta judicial n.º 2200110932851 à conta bancária indicada no ev. 257 (AGÊNCIA 4040, CONTA 1-9, BANCO 237 (BRADESCO), CNPJ/MF 60.746.948/0001-12, Favorecido BANCO BRADESCO S/A);

e) Intime-se Sicredi Cerrado/GO para se manifestar sobre o requerimento formulado no ev. 242, no prazo de 15 (quinze) dias;

f) Oficie-se o juízo trabalhista da 18ª Região do Estado de Goiás, informando-o sobre os dados da conta judicial contida no ev. 259.

Trindade-GO, data da assinatura eletrônica.

FÁBIO VINÍCIUS GORNI BORSATO

Juiz de Direito

(...)

4. A Administração Judicial solicitou análises contábeis especializadas das contas demonstrativas apresentadas nos últimos períodos pela Devedora, entregues justificadamente com atraso e nos moldes do 1º Termo de Diligência, que resultou nos reportes abaixo e referentes aos meses em exame.

5. Do último relatório contábil especializado e em auxílio à Administração Judicial insertos abaixo, destacamos as suas conclusões relativas ao último mês em estudo:

[...]

11 - Preliminarmente, em síntese, e em caráter não exaustivo, constatamos que a Recuperanda, apresentou registro de lucro em outubro de 2021 no montante de R\$ 245,4 mil. Em exame correspondeu o período de 2021 a R\$ 9.7 milhões de lucros. Constata se que os resultados mensais tenham sofrido uma redução, no acumulado os seus índices são ainda representativos no contexto econômico-financeiro. Ressaltamos a criação da Empresa San Lorenzo Logística, que se espera a redução da carga tributária na San Lorenzo Agroindustrial. Que passaremos a acompanhar a sua movimentação econômico-financeira, analisando o seu resultado individual e o acumulado com a empresa principal.

[...]

[Destacamos]

Perícia e Consultoria Contábil
 Goiânia, 5 de novembro de 2021.

A

CINCO 5 - CONSULTORIA ORGANIZACIONAL DE RESULTADO.
 Att. Dr. Stenius Lacerda Bastos
 Administrador Judicial da Empresa SAN LORENZO AGROINDUSTRIAL LTDA
 Processo: 5313251.75.2019.8.09.0149

Relatório Mensal de Acompanhamento das atividades da Recuperação Judicial da Empresa San Lorenzo Agroindustrial Ltda.

Apresentamos ao Sr. Administrador Judicial no processo de Recuperação Judicial da **Empresa San Lorenzo Agroindustrial Ltda.**, CNPJ 03.834.913/0001-00, processo nº 5313251.75.2019.8.09.0149, relatório de acompanhamento de atividades contábeis 20- Auxiliar Contábil, de análise dos demonstrativos contábeis, apresentados durante o processo de retomada. Conforme previsto no Art. 22 Incisos II, alínea "C", da Lei 11.101/2005.

Atenciosamente

Wol Consultoria e Serviços Contábeis Eireli
 Wanderley de Oliveira Leite
 CRC/GO 012506

Wol Perícia e Consultoria Contábil
 wol.consultoriacontabil@gmail.com (62) 3941-0270 / (62) 98534-2961

Perícia e Consultoria Contábil

2 - No cumprimento das atribuições deste auxiliar do Administrador Judicial seguem as análises realizadas nos dados e informações relativos à contabilidade da Recuperanda San Lorenzo Agroindustrial Ltda, notadamente nas demonstrações de resultados do presente exercício e no período de janeiro de 2021 a setembro de 2021, que serão tratadas as principais variações ocorridas no período e com apresentação de notas explicativas das análises de cada conta mensurada na DRE:

O presente relatório de acompanhamento foi elaborado com base nos documentos fornecidos pela Recuperanda, observando as normas contábeis pertinentes a este estudo/análise com inspeções técnicas contábeis que não tiveram o objetivo de realizar uma auditoria completa nas demonstrações de resultado da recuperanda, mas analisar os dados e resultados apresentados pela devedora. Desta forma, por não ter sido feito uma auditoria completa, não foi realizado aqui alguns procedimentos inerentes, tais como a validação e confirmação de saldos e levantamento de estoques e contingentes tributários, limitando a nossa responsabilidade aos dados constantes nos documentos disponibilizados na forma das disposições da Lei 11.101/05.

Nesse relatório de acompanhamento, atentei para a análise das informações contábeis e financeiras (prestação de contas), disponibilizadas pela Recuperanda a partir da demonstração do mês de setembro/21.

3 - Cronograma de recebimentos de documentos.

> Dia 29 de outubro de 2021, as 14h30min, recebemos via correio eletrônico (e-mail) as demonstrações contábeis do mês de setembro de 2021;

4 - Resumo dos principais temas abordados neste relatório.

Wol Perícia e Consultoria Contábil
 wol.consultoriacontabil@gmail.com (62) 3941-0270 / (62) 98534-2961

Perícia e Consultoria Contábil

- > Do atraso nas disponibilizações das demonstrações contábeis referentes a setembro de 2021;
- > Demonstrações contábeis (financeiras) e movimentações do mês de setembro de 2021;
- > Destaques financeiros do mês de setembro de 2021;
- > Índices de liquidez do mês de agosto mês de setembro 2021.

5 Demonstrações contábeis

Balanco Patrimonial Setembro de 2021:

Wol Perícia e Consultoria Contábil
 wol.consultoriacontabil@gmail.com (62) 3941-0270 / (62) 98534-2961

Perícia e Consultoria Contábil

DRE setembro 2021:

6.1 - Demonstrativo de Resultados do Exercício (DRE), referente ao período de janeiro/21 a setembro/21.

Wol Perícia e Consultoria Contábil
 wol.consultoriacontabil@gmail.com (62) 3941-0270 / (62) 98534-2961



Da receita bruta e receita bruta operacional:

Acrescimento de 25,56% (vinte e cinco vírgula cinquenta e seis por cento), cerca de R\$ 3.2 milhões, em relação ao mês anterior. Variação expressiva que diligenciaremos sobre o fato ocorrido.

Os custos:

Acrescimento de 28,45% (vinte e oito vírgula quarenta e cinco por cento), cerca de R\$ 2.7 milhões. Variação expressiva que diligenciaremos sobre o fato ocorrido.

Despesas operacionais:

Wol Perícia e Consultoria Contábil
 wol.consultoriacontabil@gmail.com (62) 3941-0270 / (62) 98534-2961

Acrescimento 6,94% (seis vírgula noventa e quatro por cento), cerca de R\$ 30.7 mil;

O resultado do exercício - Prejuízo líquido do exercício:

Redução de 106% (cento e seis por cento), cerca de R\$ 1.5 milhões.

7 - Índices de Liquidez

Os indicadores financeiros avaliam a capacidade de pagamento da empresa frente às suas obrigações e o seu controle são vitais para os controles dos atos da administração e continuidade empresarial. As informações para o cálculo destes Índices são retiradas unicamente das demonstrações patrimoniais e contábil e evidenciam a posição patrimonial da entidade devendo ser atualizadas constantemente para uma correta análise, o qual utilizaremos um período histórico dos últimos 12 meses.

Wol Perícia e Consultoria Contábil
 wol.consultoriacontabil@gmail.com (62) 3941-0270 / (62) 98534-2961

Como regra geral, a leitura dos índices de liquidez é feita da seguinte maneira:

- Índice de liquidez maior do que 1: a empresa possui alguma folga para cumprir com suas obrigações;
- Índice de liquidez igual a 1: os valores à disposição da empresa empatam com as contas que ela tem para pagar;
- Índice de liquidez menor do que 1: se a empresa precisasse quitar todas as suas obrigações no curto prazo, ela não teria recursos suficientes.

ÍNDICES	ÍNDICES CONSOLIDADOS												Var.
	jan/21	fev/21	mar/21	abr/21	mai/21	jun/21	jul/21	ago/21	set/21	out/21	nov/21	dez/21	
LIQUIDEZ GERAL	0,64	0,68	0,66	0,74	0,74	0,79	0,82	0,87	0,86	0,86	0,05		
LIQUIDEZ SECA	1,47	1,6	1,58	1,54	1,71	2,15	2,42	1,82	1,99	2,71	-0,60		
LIQUIDEZ CORRENTE	2,38	2,49	2,3	2,2	2,2	2,46	2,87	2,49	2,71	3,35	-0,38		
SOLVÊNCIA GERAL	1,18	1,22	1,2	1,2	1,22	1,24	1,32	1,33	1,35	1,35	0,01		
LUCRATIVIDADE	37,94%	14,64%	9,89%	5,15%	10,09%	6,34%	7,99%	8,78%	-181,00%	-190%			

7.1 - Liquidez geral

Acrescimento de 0,05 (zero vírgula cinco pontos).

Wol Perícia e Consultoria Contábil
 wol.consultoriacontabil@gmail.com (62) 3941-0270 / (62) 98534-2961

Na liquidez geral do patrimônio, indica quanto a empresa possui em dinheiro, bens e direitos realizáveis a curto e longo prazos, para pagar todas as suas dívidas (passivo exigível), caso a empresa fosse parar suas atividades naquele momento. A interpretação desse índice é no sentido de "quanto maior, melhor", mantidos constantes os demais fatores. Nos meses em questão:

7.2 - Liquidez Seca

Redução de 0,60 (zero vírgula sessenta pontos). Na liquidez seca do patrimônio, indica quanto a empresa consegue pagar das suas dívidas desconsiderando os seus estoques, que podem ser obsoletos, não condizentes com a realidade dos saldos apresentados no balanço. Nesse caso, retira-se do ativo circulante a conta estoque. A interpretação do índice de liquidez seca é, "quanto maior, melhor".

7.3 - Liquidez Corrente

Wol Perícia e Consultoria Contábil
 wol.consultoriacontabil@gmail.com (62) 3941-0270 / (62) 98534-2961



A liquidez corrente é um indicador utilizado para medir a capacidade que uma empresa possui, a curto prazo, de arcar com todas as suas obrigações. Tivemos acréscimo de 0,38 (zero vírgula trinta e oito pontos).

7.4 - Solvência Geral



Na solvência geral, o índice expressa o grau de garantia que a empresa dispõe em Ativos (totais), para pagamento do total de suas dívidas. Envolve além dos recursos líquidos, também os permanentes. Tivemos acréscimo de 0,01 (zero vírgula zero um ponto).

7.5 - Lucratividade



A lucratividade é um indicador utilizado para apontar o ganho de uma empresa em relação à atividade que ela desenvolve. Ela aponta se o negócio está justificando ou não a operação, ou seja, se as vendas são

Wol Perícia e Consultoria Contábil
 wol.consultoriacontabil@gmail.com (62) 3941-0270 / (62) 98534-2961



suficientes para pagar os custos e as despesas e ainda gerar lucro. Tivemos redução de 190% (cento e noventa por cento) em relação ao mês anterior;

8 - Balanetes de Verificação do Exercício:

Balancete de verificação, referente ao período de janeiro de 2021 a setembro de 2021. Que tem o intuito de fornecer um demonstrativo contábil de todas as contas em movimento na empresa e seu respectivo saldo.

SAN LORENZO AGROINDUSTRIAL LTDA											
Conta	Jan-21	Feb-21	Mar-21	Abr-21	Mai-21	Jun-21	Jul-21	Ago-21	Set-21	Total	%
ATIVO	3.000.000,00	3.000.000,00	3.000.000,00	3.000.000,00	3.000.000,00	3.000.000,00	3.000.000,00	3.000.000,00	3.000.000,00	3.000.000,00	3.000.000,00
ATIVO CIRCULANTE	2.400.000,00	2.400.000,00	2.400.000,00	2.400.000,00	2.400.000,00	2.400.000,00	2.400.000,00	2.400.000,00	2.400.000,00	2.400.000,00	80,00%
CAIXA E EQUIV.	1.000.000,00	1.000.000,00	1.000.000,00	1.000.000,00	1.000.000,00	1.000.000,00	1.000.000,00	1.000.000,00	1.000.000,00	1.000.000,00	33,33%
CONTAS A PAGAR	1.400.000,00	1.400.000,00	1.400.000,00	1.400.000,00	1.400.000,00	1.400.000,00	1.400.000,00	1.400.000,00	1.400.000,00	1.400.000,00	46,67%
ATIVO PERMANENTE	600.000,00	600.000,00	600.000,00	600.000,00	600.000,00	600.000,00	600.000,00	600.000,00	600.000,00	600.000,00	20,00%
IMOBILIZADO	600.000,00	600.000,00	600.000,00	600.000,00	600.000,00	600.000,00	600.000,00	600.000,00	600.000,00	600.000,00	20,00%
PASSIVO	3.000.000,00	3.000.000,00	3.000.000,00	3.000.000,00	3.000.000,00	3.000.000,00	3.000.000,00	3.000.000,00	3.000.000,00	3.000.000,00	3.000.000,00
PASSIVO CIRCULANTE	2.400.000,00	2.400.000,00	2.400.000,00	2.400.000,00	2.400.000,00	2.400.000,00	2.400.000,00	2.400.000,00	2.400.000,00	2.400.000,00	80,00%
PROVEITO SOCIOS	2.400.000,00	2.400.000,00	2.400.000,00	2.400.000,00	2.400.000,00	2.400.000,00	2.400.000,00	2.400.000,00	2.400.000,00	2.400.000,00	80,00%
PASSIVO PERMANENTE	600.000,00	600.000,00	600.000,00	600.000,00	600.000,00	600.000,00	600.000,00	600.000,00	600.000,00	600.000,00	20,00%
RESERVA DE EXERCÍCIO	600.000,00	600.000,00	600.000,00	600.000,00	600.000,00	600.000,00	600.000,00	600.000,00	600.000,00	600.000,00	20,00%

Wol Perícia e Consultoria Contábil
 wol.consultoriacontabil@gmail.com (62) 3941-0270 / (62) 98534-2961



SAN LORENZO AGROINDUSTRIAL LTDA											
Conta	Jan-21	Feb-21	Mar-21	Abr-21	Mai-21	Jun-21	Jul-21	Ago-21	Set-21	Total	%
ATIVO	3.000.000,00	3.000.000,00	3.000.000,00	3.000.000,00	3.000.000,00	3.000.000,00	3.000.000,00	3.000.000,00	3.000.000,00	3.000.000,00	3.000.000,00
ATIVO CIRCULANTE	2.400.000,00	2.400.000,00	2.400.000,00	2.400.000,00	2.400.000,00	2.400.000,00	2.400.000,00	2.400.000,00	2.400.000,00	2.400.000,00	80,00%
CAIXA E EQUIV.	1.000.000,00	1.000.000,00	1.000.000,00	1.000.000,00	1.000.000,00	1.000.000,00	1.000.000,00	1.000.000,00	1.000.000,00	1.000.000,00	33,33%
CONTAS A PAGAR	1.400.000,00	1.400.000,00	1.400.000,00	1.400.000,00	1.400.000,00	1.400.000,00	1.400.000,00	1.400.000,00	1.400.000,00	1.400.000,00	46,67%
ATIVO PERMANENTE	600.000,00	600.000,00	600.000,00	600.000,00	600.000,00	600.000,00	600.000,00	600.000,00	600.000,00	600.000,00	20,00%
IMOBILIZADO	600.000,00	600.000,00	600.000,00	600.000,00	600.000,00	600.000,00	600.000,00	600.000,00	600.000,00	600.000,00	20,00%
PASSIVO	3.000.000,00	3.000.000,00	3.000.000,00	3.000.000,00	3.000.000,00	3.000.000,00	3.000.000,00	3.000.000,00	3.000.000,00	3.000.000,00	3.000.000,00
PASSIVO CIRCULANTE	2.400.000,00	2.400.000,00	2.400.000,00	2.400.000,00	2.400.000,00	2.400.000,00	2.400.000,00	2.400.000,00	2.400.000,00	2.400.000,00	80,00%
PROVEITO SOCIOS	2.400.000,00	2.400.000,00	2.400.000,00	2.400.000,00	2.400.000,00	2.400.000,00	2.400.000,00	2.400.000,00	2.400.000,00	2.400.000,00	80,00%
PASSIVO PERMANENTE	600.000,00	600.000,00	600.000,00	600.000,00	600.000,00	600.000,00	600.000,00	600.000,00	600.000,00	600.000,00	20,00%
RESERVA DE EXERCÍCIO	600.000,00	600.000,00	600.000,00	600.000,00	600.000,00	600.000,00	600.000,00	600.000,00	600.000,00	600.000,00	20,00%

Ativo



Redução de 3,53% (três vírgula cinquenta e três por cento), cerca de R\$ 1.5 milhões;

Ativo circulante:

Wol Perícia e Consultoria Contábil
 wol.consultoriacontabil@gmail.com (62) 3941-0270 / (62) 98534-2961



Redução de 6,43% (seis vírgula quarenta e três por cento), cerca de R\$ 1.7 milhões;

Disponibilidades:



Redução de 52,63% (cinquenta e dois vírgula sessenta e três por cento), cerca de R\$ 2.8 milhões;

Os créditos (subgrupo - ativo circulante):



Wol Perícia e Consultoria Contábil
 wol.consultoriacontabil@gmail.com (62) 3941-0270 / (62) 98534-2961



Vol
 Perícia e Consultoria Contábil

Acréscimo de 1,26% (um vírgula vinte e seis por cento), cerca de R\$ 112.6 mil.

- **Adiantamentos:**

Aumento de 34 % (trinta e quatro por cento), cerca de R\$ 900.4 mil. O fato ocorreu na contas de adiantamento a fornecedores, que diligenciaremos sobre o fato ocorrido.

- **Impostos a Recuperar:**

Acréscimo de 28% (vinte e oito por cento), cerca de R\$ 671.5 mil. Variação expressiva, onde diligenciaremos.

- **Outros créditos:**

Wol Perícia e Consultoria Contábil
 wol.consultoriacontabil@gmail.com (62) 3941-0270 / (62) 98534-2961

Vol
 Perícia e Consultoria Contábil

Redução de 3,54% (três vírgula cinquenta e quatro por cento), cerca de R\$ 33.7 mil;

- **Estoque (subgrupo - ativo circulante):**

Redução de 7,99% (sete vírgula noventa e nove por cento), cerca de R\$ 599.9 mil.

- **Ativo não circulante:**

Wol Perícia e Consultoria Contábil
 wol.consultoriacontabil@gmail.com (62) 3941-0270 / (62) 98534-2961

Vol
 Perícia e Consultoria Contábil

Acréscimo de 1,61% (um vírgula sessenta e um por cento), cerca de R\$ 253.5 mil;

- **Ativo permanente:**

Acréscimo de 1,68% (um vírgula sessenta e oito por cento), cerca de R\$ 253.5 mil. Mesmo o percentual sendo inferior ao estipulado para diligenciarmos, iremos fazê-lo devido ser um aumento no mobilizado, ou seja, aquisição.

- **Passivo**

Variação negativa de 3,88% (três vírgula oitenta e oito por cento), cerca de R\$ 1.6 milhões.

- **Passivo circulante:**

Wol Perícia e Consultoria Contábil
 wol.consultoriacontabil@gmail.com (62) 3941-0270 / (62) 98534-2961

Vol
 Perícia e Consultoria Contábil

Redução de 14,03% (quatorze vírgula zero três por cento), cerca de R\$ 1.5 milhões. Diligenciaremos sobre o fato.

- **Fornecedores:**

Variação negativa expressiva de 34,31% (trinta e quatro vírgula trinta e um por cento), diligenciaremos sobre o fato.

- **Salários e encargos:**

Redução 9% (nove por cento), cerca de R\$ 21.8 mil;

- **Financiamentos Bancários:**

Wol Perícia e Consultoria Contábil
 wol.consultoriacontabil@gmail.com (62) 3941-0270 / (62) 98534-2961

San Lorenzo Agroindustrial Ltda
Financiamentos Bancários
 Jan/21 a Set/21

Redução de 0,05% (zero vírgula zero cinco por cento), cerca de R\$ 190 reais;

- Obrigações tributárias:**

San Lorenzo Agroindustrial Ltda
Obrigações Tributárias
 Jan/21 a Set/21

Acréscimo 143% (cento e quarenta e três por cento), cerca de R\$ 1.5 milhões. Variação expressiva, diligenciaremos sobre o fato.

- Parcelamentos tributários:**

San Lorenzo Agroindustrial Ltda
Parcelamentos Tributários
 Jan/21 a Set/21

Sem alteração em relação ao mês anterior.

- Vendas entregas futuras:**

Wol Perícia e Consultoria Contábil
 wol.consultoriacontabil@gmail.com (62) 3941-0270 / (62) 98534-2961

San Lorenzo Agroindustrial Ltda
Vendas entregas futuras
 Jan/21 a Set/21

Variação negativa de 155,04% (cento e cinquenta e cinco vírgula zero quatro por cento), cerca 122.5 mil. Variação expressiva, diligenciaremos sobre o fato ocorrido.

- Adiantamento a clientes:**

San Lorenzo Agroindustrial Ltda
Adiantamento a Clientes
 Jan/21 a Set/21

Redução de 48,98% (quarenta e oito vírgula noventa e oito por cento), cerca R\$ 1 milhões. Variação expressiva, diligenciaremos sobre o fato ocorrido.

- Passivo não circulante:**

San Lorenzo Agroindustrial Ltda
Passivo Não Circulante
 Jan/21 a Set/21

Wol Perícia e Consultoria Contábil
 wol.consultoriacontabil@gmail.com (62) 3941-0270 / (62) 98534-2961

Redução de 0,05% (zero vírgula zero cinco por cento), cerca de R\$ 34.7 mil;

- Outras contas a pagar:**

San Lorenzo Agroindustrial Ltda
Outras Contas a Pagar
 Jan/21 a Set/21

Redução de 10,01% (dez vírgula zero um por cento), cerca de R\$ 34.5 mil.

- Patrimônio Líquido:**

San Lorenzo Agroindustrial Ltda
Patrimônio Líquido
 Jan/21 a Set/21

Redução de 0,83% (zero vírgula oitenta e três por cento), cerca de R\$ 90.8 milhões;

- Reservas de lucros:**

Wol Perícia e Consultoria Contábil
 wol.consultoriacontabil@gmail.com (62) 3941-0270 / (62) 98534-2961

San Lorenzo Agroindustrial Ltda
Reservas de lucros
 Jan/21 a Set/21

Sem movimentação em relação ao mês anterior.

- Lucro/Prejuízo acumulados:**

San Lorenzo Agroindustrial Ltda
Lucro/Prejuízo acumulados
 Jan/21 a Set/21

Redução de 0,94% (zero vírgula noventa e quatro por cento), cerca de R\$ 90.8 mil;

9. Movimentação das contas de resultados
9.1 - Movimentação das contas de resultados referente aos meses em análises.

CONTA	MOVIMENTAÇÃO - LUCRO/PREJUÍZO NO PERÍODO											
	Jan/21	fev/21	mar/21	abr/21	maio/21	jun/21	Jul/21	ago/21	set/21	Total	Variação em percentual	
RECEITAS	5.206.940,81	4.202.274,25	3.782.449,54	3.754.111,61	3.384.959,21	3.187.349,94	3.218.738,90	3.211.553,73	15.201.205,75	62.044.023,29		
CUSTOS	-2.382.070,88	-4.770.044,41	-3.898.771,36	-3.888.001,53	-3.599.878,88	-3.576.994,13	-3.214.084,88	-3.780.402,69	-12.582.201,73	-48.016.262,41		
DIFERENÇAS	-440.025,53	-1.099.822,08	-720.021,13	-881.087,38	-885.080,29	-885.966,32	-759.016,65	-941.026,73	-475.176,51	-4.016.807,28		
Lucro/Prejuízo no período	2.776.844,20	1.332.409,76	2.262.447,25	1.873.023,83	1.709.878,92	1.611.353,62	1.459.722,25	1.490.124,31	2.143.827,51	9.010.153,32	100,00%	
Lucro/Prejuízo acumulado	2.044.988,80	3.377.398,56	5.639.845,81	7.512.869,64	9.222.748,56	10.834.102,18	12.293.424,83	13.783.549,14	15.927.376,65	24.937.530,00	100,00%	
Variação em percentual	52,08%	133,27%	188,24%	54,81%	112,21%	8,99%	11,24%	100,27%				

Wol Perícia e Consultoria Contábil
 wol.consultoriacontabil@gmail.com (62) 3941-0270 / (62) 98534-2961

Wol
 Perícia e Consultoria Contábil



**San Lorenzo Agroindustrial Ltda
 LUCRO/PREJUÍZO DO EXERCÍCIO
 Jan a set/2021**

9.2 - Movimentação do patrimônio líquido referente janeiro/21 a setembro de 2021.

PERÍODO	Jan-21	Fev-21	Mar-21	Abr-21	Mai-21	Jun-21	Julho-21	Ago-21	Setembro-21
Patrimônio Líquido	4.891.296,38	5.712.295,79	1.183.991,30	6.743.094,34	6.514.173,18	7.698.197,45	9.326.292,38	11.003.532,97	10.912.646,85
Variação em percentual	21,76%	9,36%	31,58%	-3,39%	17,25%	24,72%	15,57%	-0,83%	



**San Lorenzo Agroindustrial Ltda
 PATRIMÔNIO LÍQUIDO
 Jan a Set/2021**

10. Ebtida

REVENHA	Jan-21	Fev-21	Mar-21	Abr-21	Mai-21	Jun-21	Julho-21	Ago-21	Setembro-21	TOTAL	%
RECEITA VENDA	3.247.473,00	7.084.149,00	6.124.161,00	6.534.387,00	7.127.874,00	8.473.674,00	8.473.674,00	10.989.200,00	10.989.200,00	71.843.422,00	89,04
RECEITA OUTROS	1.409.403,00	1.597.770,00	1.597.770,00	1.409.403,00	1.409.403,00	1.409.403,00	1.409.403,00	1.409.403,00	1.409.403,00	12.116.114,00	14,96
RECEITA LICENÇA DE VENDA	3.106.780,00	4.267.110,00	3.741.420,00	7.737.118,00	8.887.670,00	9.471.890,00	10.337.740,00	13.114.330,00	14.069.810,00	69.875,00	85,97
CUSTO PRODUTIVO	2.119.422,00	4.239.110,00	4.206.822,00	4.338.902,00	4.232.277,00	5.916.763,00	5.916.763,00	6.117.422,00	6.117.422,00	43.494.338,00	53,28
DEPRECIAM. DE IMOVEIS	1.049.403,00	1.049.403,00	1.049.403,00	1.049.403,00	1.049.403,00	1.049.403,00	1.049.403,00	1.049.403,00	1.049.403,00	9.444.827,00	11,70
DEPRECIAM. DE EQUIPAMENTOS	2.469.242,00	2.469.242,00	2.469.242,00	2.469.242,00	2.469.242,00	2.469.242,00	2.469.242,00	2.469.242,00	2.469.242,00	22.222.222,00	27,53
DEPRECIAM. DE PATRIMÔNIO IMATERIAL	1.049.403,00	1.049.403,00	1.049.403,00	1.049.403,00	1.049.403,00	1.049.403,00	1.049.403,00	1.049.403,00	1.049.403,00	9.444.827,00	11,70
RESULTADO	3.106.780,00	4.267.110,00	3.741.420,00	7.737.118,00	8.887.670,00	9.471.890,00	10.337.740,00	13.114.330,00	14.069.810,00	69.875,00	85,97
LIQ. LÍQUIDO - FUNDADO	4.891.296,38	5.712.295,79	1.183.991,30	6.743.094,34	6.514.173,18	7.698.197,45	9.326.292,38	11.003.532,97	10.912.646,85		
DEPRECIAM. DE IMOVEIS	1.049.403,00	1.049.403,00	1.049.403,00	1.049.403,00	1.049.403,00	1.049.403,00	1.049.403,00	1.049.403,00	1.049.403,00	9.444.827,00	11,70
DEPRECIAM. DE EQUIPAMENTOS	2.469.242,00	2.469.242,00	2.469.242,00	2.469.242,00	2.469.242,00	2.469.242,00	2.469.242,00	2.469.242,00	2.469.242,00	22.222.222,00	27,53
DEPRECIAM. DE PATRIMÔNIO IMATERIAL	1.049.403,00	1.049.403,00	1.049.403,00	1.049.403,00	1.049.403,00	1.049.403,00	1.049.403,00	1.049.403,00	1.049.403,00	9.444.827,00	11,70
RECEITA VENDA	3.247.473,00	7.084.149,00	6.124.161,00	6.534.387,00	7.127.874,00	8.473.674,00	8.473.674,00	10.989.200,00	10.989.200,00	71.843.422,00	89,04
RECEITA OUTROS	1.409.403,00	1.597.770,00	1.597.770,00	1.409.403,00	1.409.403,00	1.409.403,00	1.409.403,00	1.409.403,00	1.409.403,00	12.116.114,00	14,96
RECEITA LICENÇA DE VENDA	3.106.780,00	4.267.110,00	3.741.420,00	7.737.118,00	8.887.670,00	9.471.890,00	10.337.740,00	13.114.330,00	14.069.810,00	69.875,00	85,97
CUSTO PRODUTIVO	2.119.422,00	4.239.110,00	4.206.822,00	4.338.902,00	4.232.277,00	5.916.763,00	5.916.763,00	6.117.422,00	6.117.422,00	43.494.338,00	53,28
DEPRECIAM. DE IMOVEIS	1.049.403,00	1.049.403,00	1.049.403,00	1.049.403,00	1.049.403,00	1.049.403,00	1.049.403,00	1.049.403,00	1.049.403,00	9.444.827,00	11,70
DEPRECIAM. DE EQUIPAMENTOS	2.469.242,00	2.469.242,00	2.469.242,00	2.469.242,00	2.469.242,00	2.469.242,00	2.469.242,00	2.469.242,00	2.469.242,00	22.222.222,00	27,53
DEPRECIAM. DE PATRIMÔNIO IMATERIAL	1.049.403,00	1.049.403,00	1.049.403,00	1.049.403,00	1.049.403,00	1.049.403,00	1.049.403,00	1.049.403,00	1.049.403,00	9.444.827,00	11,70
RESULTADO	3.106.780,00	4.267.110,00	3.741.420,00	7.737.118,00	8.887.670,00	9.471.890,00	10.337.740,00	13.114.330,00	14.069.810,00	69.875,00	85,97
LIQ. LÍQUIDO - FUNDADO	4.891.296,38	5.712.295,79	1.183.991,30	6.743.094,34	6.514.173,18	7.698.197,45	9.326.292,38	11.003.532,97	10.912.646,85		
DEPRECIAM. DE IMOVEIS	1.049.403,00	1.049.403,00	1.049.403,00	1.049.403,00	1.049.403,00	1.049.403,00	1.049.403,00	1.049.403,00	1.049.403,00	9.444.827,00	11,70
DEPRECIAM. DE EQUIPAMENTOS	2.469.242,00	2.469.242,00	2.469.242,00	2.469.242,00	2.469.242,00	2.469.242,00	2.469.242,00	2.469.242,00	2.469.242,00	22.222.222,00	27,53
DEPRECIAM. DE PATRIMÔNIO IMATERIAL	1.049.403,00	1.049.403,00	1.049.403,00	1.049.403,00	1.049.403,00	1.049.403,00	1.049.403,00	1.049.403,00	1.049.403,00	9.444.827,00	11,70

Wol Perícia e Consultoria Contábil
 wol.consultoriacontabil@gmail.com (62) 3941-0270 / (62) 98534-2961

Wol
 Perícia e Consultoria Contábil

10.1- Ressalvamos que a recuperanda, não atualizou os cálculos do Ebtida referente ao mês setembro de 2021. Assim reproduzimos o do período anterior espelhado/analisado dos 100% das receitas (+) 13,32% (treze vírgula trinta e dois por cento), representa os Lucros/prejuízos e (+) 31,17% (trinta e um vírgula dezessete por cento) de margem de contribuição, sendo o Ebtida/Margem de 26,72% (vinte e seis vírgula setenta e dois por cento), obtidos na movimentação operacional no ano de 2021.

11 - Preliminarmente, em síntese, e em caráter não exaustivo, constatamos que a Recuperanda, apresentou registro de prejuízo em setembro de 2021 no montante de R\$ 90,8 mil, a situação ocorreu se deu devido as provisões para imposto (IRPJ) e CSLL que foi cerca de R\$ 1,4 milhões. Em exame correspondeu o período de 2021 a R\$ 9,5 milhões de lucros. Ressaltamos a constância do crescimento gradual nos faturamento de janeiro a agosto de 2021, que agora foi quebrado o viés lucros, mesmo assim, vimos que no acumulado do exercício a Recuperanda está com saldo positivo em suas atividades econômica -financeira, com reflexo positivo no patrimônio líquido, que é o sinal de que a empresa está estável financeiramente.

12 - Por fim, submetemos a Vossa Senhoria o presente relatório e colocamo-nos à disposição para eventuais esclarecimentos que se fizerem necessários.

Wol Consultoria e Serviços Contábeis Eireli
 Wandarley de Oliveira Leite
 CRC/GO 012506

Wol Perícia e Consultoria Contábil
 wol.consultoriacontabil@gmail.com (62) 3941-0270 / (62) 98534-2961

Wol
 Perícia e Consultoria Contábil
 Goiânia, 3 de novembro de 2021.

A
CINCO S - CONSULTORIA ORGANIZACIONAL DE RESULTADO.
 Att. Dr. Stenius Lacerda Bastos
 Administrador Judicial da Empresa SAN LORENZO AGROINDUSTRIAL LTDA
 Processo: 5313251.75.2019.8.09.0149

Relatório Mensal de Acompanhamento das atividades da Recuperação Judicial da Empresa San Lorenzo Agroindustrial Ltda.

Apresentamos ao Sr. Administrador Judicial no processo de Recuperação Judicial da Empresa **San Lorenzo Agroindustrial Ltda**, CNPJ 03.834.913/0001-00, processo nº 5313251.75.2019.8.09.0149, relatório de acompanhamento de atividades contábeis 21- Auxiliar Contábil, de análise dos demonstrativos contábeis, apresentados durante o processo de retomada. Conforme previsto no Art. 22 Incisos II, alínea "C", da Lei 11.101/2005.

Atenciosamente

Wol Consultoria e Serviços Contábeis Eireli
 Wandarley de Oliveira Leite
 CRC/GO 012506

Wol Perícia e Consultoria Contábil
 wol.consultoriacontabil@gmail.com (62) 3941-0270 / (62) 98534-2961

Wol
 Perícia e Consultoria Contábil

2 - No cumprimento das atribuições deste auxiliar do Administrador Judicial seguem as análises realizadas nos dados e informações relativos à contabilidade da Recuperanda San Lorenzo Agroindustrial Ltda, notadamente nas demonstrações de resultados do presente exercício e no período de maio de 2021 a outubro de 2021, que serão tratadas as principais variações ocorridas no período e com apresentação de notas explicativas das análises de cada conta mensurada na DRE:

O presente relatório de acompanhamento foi elaborado com base nos documentos fornecidos pela Recuperanda, observando as normas contábeis pertinentes a este estudo/análise com inspeções técnicas contábeis que não tiveram o objetivo de realizar uma auditoria completa nas demonstrações de resultado da recuperanda, mas analisar os dados e resultados apresentados pela devedora. Desta forma, por não ter sido feito uma auditoria completa, não foi realizado aqui alguns procedimentos inerentes, tais como a validação e confirmação de saldos e levantamento de estoques e contingentes tributários, limitando a nossa responsabilidade aos dados constantes nos documentos disponibilizados na forma das disposições da Lei 11.101/05.

Nesse relatório de acompanhamento, atentei para a análise das informações contábeis e financeiras (prestação de contas), disponibilizadas pela Recuperanda a partir da demonstração do mês de outubro/21.

3- Cronograma de recebimentos de documentos.

➤ Dia 03 de dezembro de 2021, às 15h10min, recebemos via correio eletrônico (e-mail) as demonstrações contábeis do mês de outubro de 2021;

4- Resumo dos principais temas abordados neste relatório.

Wol Perícia e Consultoria Contábil
 wol.consultoriacontabil@gmail.com (62) 3941-0270 / (62) 98534-2961

Do atraso nas disponibilizações das demonstrações contábeis referentes a outubro de 2021;

- > Demonstrações contábeis (financeiras) e movimentações do mês de outubro de 2021;
- > Destaques financeiros do mês de outubro de 2021;
- > Índices de liquidez do mês de agosto mês de outubro 2021.

5 Demonstrações contábeis
5.1 – Comunicado relevante:

A recuperanda no dia 30 de novembro, por meio de um comunicado endereçado ao Administrador Judicial, que constitui uma nova empresa que terá a Razão Social - **SAN LORENZO AGROINDUSTRIAL LTDA – EM RECUPERAÇÃO JUDICIAL**, inscrita no CNPJ sob o nº 42.544.724/0001-46. Tendo como motivação para a criação dessa nova empresa que **"Para transformação e industrialização de seu produto acabado destinado a ração animal, a San Lorenzo precisa contratar fretes de terceiros para transportar a matéria-prima (caroço de algodão) dos locais de compra, em sua maioria no estado do Mato Grosso, para sua Indústria, localizada na cidade de Britânia-Goiás"**. Assim, **"Em relação ao transporte dessa matéria-prima, visando economia em relação à incidência de tributos, principalmente Tributos Federais e Estaduais, a San Lorenzo implementou modificações em sua estrutura corporativa e societária"**. Vejamos as ações implementadas:

- > Das atividades: Transporte rodoviário de carga, exceto produtos perigosos e mudanças, intermunicipal, interestadual e internacional; e Organização logística do transporte de carga.
- > Capital Social: R\$ 100.000,00 (cem mil reais), sendo 99% do seu controle societário da San Lorenzo Agroindustrial Ltda, que na transportadora foi feita a subscrição, como aporte de capital da recuperanda, de 100% em moeda corrente;

Wol Perícia e Consultoria Contábil
wol.consultoriacontabil@gmail.com (62) 3941-0270 / (62) 98534-2961

Previsão de redução na incidência de 84% no tributos Federais e 16% nos Estaduais:

CARGA TRIBUTÁRIA ATUAL	6.258.866,10
CARGA TRIBUTÁRIA COM PLAN.TRIBUTÁRIO	5.195.180,04
ECONOMIA SEMESTRAL 23.515 TONS	1.063.706,06
ECONOMIA ANUAL 47.030 TONS	2.127.412,11
ECONOMIA ANUAL IMPOSTOS FEDERAIS 84%	1.787.026,17
ECONOMIA ANUAL IMPOSTOS ESTADUAIS 16%	340.385,94
ECONOMIA COM PRODUÇÃO DE 60.000 TONS ANO	2.714.112,84
ECONOMIA COM PRODUÇÃO DE 80.000 TONS ANO	3.618.817,11
ECONOMIA COM PRODUÇÃO DE 100.000 TONS ANO	4.523.521,39

Wol Perícia e Consultoria Contábil
wol.consultoriacontabil@gmail.com (62) 3941-0270 / (62) 98534-2961

REPUBLICA FEDERATIVA DO BRASIL
CADASTRO NACIONAL DA PESSOA JURIDICA

SAN LORENZO LOGISTICA LTDA

Wol Perícia e Consultoria Contábil
wol.consultoriacontabil@gmail.com (62) 3941-0270 / (62) 98534-2961

Quadro Societário:

Consulta Quadro de Sócios e Administradores - QSA

Nome/Razão Empresarial: SAN LORENZO AGROINDUSTRIAL LTDA EM RECUPERAÇÃO JUDICIAL
Qualificação: 23-Sócio
Nome do Reg. Legal: ANDREY YOUSSEF ALVES Qualif. Reg. Legal: 05-Administrador

• Balanço Patrimonial Outubro de 2021 – San Lorenzo Logistica;

Wol Perícia e Consultoria Contábil
wol.consultoriacontabil@gmail.com (62) 3941-0270 / (62) 98534-2961

Wol
Perícia e Consultoria Contábil

DRE outubro 2021:

Balanco Patrimonial Outubro de 2021 - San Lorenzo Agroindustrial;

Wol Perícia e Consultoria Contábil
wol.consultoriacontabil@gmail.com (62) 3941-0270 / (62) 98534-2961

Wol
Perícia e Consultoria Contábil

DRE:

Wol Perícia e Consultoria Contábil
wol.consultoriacontabil@gmail.com (62) 3941-0270 / (62) 98534-2961

Wol
Perícia e Consultoria Contábil

6.1 - Demonstrativo de Resultados do Exercício (DRE), referente ao período de maio/21 a outubro/21.

Wol Perícia e Consultoria Contábil
wol.consultoriacontabil@gmail.com (62) 3941-0270 / (62) 98534-2961

Wol
Perícia e Consultoria Contábil

Da receita bruta e receita bruta operacional:

Redução de 33,49% (trinta e três vírgula quarenta e nove por cento), cerca de R\$ 5.5 milhões, em relação ao mês anterior. Variação expressiva que diligenciaremos sobre o fato ocorrido.

Os custos:

Redução de 34,35% (trinta e quatro vírgula trinta e cinco por cento), cerca de R\$ 4.7 milhões. Variação expressiva que diligenciaremos sobre o fato ocorrido.

Despesas operacionais:

Wol Perícia e Consultoria Contábil
wol.consultoriacontabil@gmail.com (62) 3941-0270 / (62) 98534-2961



San Lorenzo Agroindustrial Ltda
DESPESAS OPERACIONAIS
 Maio/21 a Out/21

Acréscimo 25,68% (vinte e cinco vírgula sessenta e oito por cento), cerca de R\$ 121 mil. Variação expressiva que diligenciaremos sobre o fato ocorrido.

- **O resultado do exercício – Prejuízo líquido do exercício:**

Acréscimo de 370% (cento e seis por cento), cerca de R\$ 336 mil.

7- Índices de Liquidez

Os indicadores financeiros avaliam a capacidade de pagamento da empresa frente às suas obrigações e o seu controle são vitais para os controles dos atos da administração e continuidade empresarial. As informações para o cálculo destes índices são retiradas unicamente das demonstrações patrimoniais e contábil e evidenciam a posição patrimonial da entidade devendo ser atualizadas constantemente para uma correta análise, o qual utilizaremos um período histórico dos últimos 12 meses.

Como regra geral, a leitura dos índices de liquidez é feita da seguinte maneira:

Wol Perícia e Consultoria Contábil
 wol.consultoriacontabil@gmail.com (62) 3941-0270 / (62) 98534-2961

- Índice de liquidez maior do que 1: a empresa possui alguma folga para cumprir com suas obrigações;
- Índice de liquidez igual a 1: os valores à disposição da empresa empatam com as contas que ela tem para pagar;
- Índice de liquidez menor do que 1: se a empresa precisasse quitar todas as suas obrigações no curto prazo, ela não teria recursos suficientes.

ÍNDICES CONSOLIDADOS							
ÍNDICES	mai/21	jun/21	jul/21	ago/21	set/21	out/21	Var.
LIQUIDEZ GERAL	0,74	0,79	0,82	0,87	0,86	0,86	0,00
LIQUIDEZ SECA	1,71	2,15	2,42	1,82	1,99	1,87	-0,12
LIQUIDEZ CORRENTE	2,2	2,46	2,87	2,49	2,71	3,30	0,59
SOLVENCIA GERAL	1,22	1,24	1,32	1,33	1,35	1,39	0,04
LUCRATIVIDADE	10,09%	6,34%	7,99%	8,78%	-181,00%	44,64%	226%

7.1 – Liquidez geral

- Sem variação no mês analisado.

Wol Perícia e Consultoria Contábil
 wol.consultoriacontabil@gmail.com (62) 3941-0270 / (62) 98534-2961

Na liquidez geral do patrimônio, indica quanto a empresa possui em dinheiro, bens e direitos realizáveis a curto e longo prazos, para pagar todas as suas dívidas (passivo exigível), caso a empresa fosse parar suas atividades naquele momento. A interpretação desse índice é no sentido de "quanto maior, melhor", mantidos constantes os demais fatores. Nos meses em questão:

7.2 – Liquidez Seca

Redução de 0,12 (zero vírgula doze pontos). Na liquidez seca do patrimônio, indica quanto a empresa consegue pagar das suas dívidas desconsiderando os seus estoques, que podem ser obsoletos, não condizentes com a realidade dos saldos apresentados no balanço. Nesse caso, retira-se do ativo circulante a conta estoque. A interpretação do índice de liquidez seca é, "quanto maior, melhor".

7.3 – Liquidez Corrente

A liquidez corrente é um indicador utilizado para medir a capacidade que uma empresa possui, a curto prazo, de arcar com todas as

Wol Perícia e Consultoria Contábil
 wol.consultoriacontabil@gmail.com (62) 3941-0270 / (62) 98534-2961

suas obrigações. Tivemos acréscimo de 0,59 (zero vírgula cinquenta e nove pontos).

7.4 – Solvência Geral

Na solvência geral, o índice expressa o grau de garantia que a empresa dispõe em Ativos (totais), para pagamento do total de suas dívidas. Envolve além dos recursos líquidos, também os permanentes. Tivemos acréscimo de 0,04 (zero vírgula zero quatro pontos).

7.5 – Lucratividade

A lucratividade é um indicador utilizado para apontar o ganho de uma empresa em relação à atividade que ela desenvolve. Ela aponta se o negócio está justificando ou não a operação, ou seja, se as vendas são suficientes para pagar os custos e as despesas e ainda gerar lucro. Tivemos

Wol Perícia e Consultoria Contábil
 wol.consultoriacontabil@gmail.com (62) 3941-0270 / (62) 98534-2961

Wol
 Perícia e Consultoria Contábil

acréscimo de 226% (duzentos e vinte e seis por cento) em relação ao mês anterior;

8 - Balanço Patrimonial do Exercício:

Balancete de verificação, referente ao período de maio de 2021 a outubro de 2021. Que tem o intuito de fornecer um demonstrativo contábil de todas as contas em movimento na empresa e seu respectivo saldo.

Conta	mai-21	jun-21	jul-21	ago/21	set/21	out/21	Var. %
SAN LORENZO AGROINDUSTRIAL LTDA							
ATIVO	36.520.981,40	36.520.981,40	36.520.981,40	36.520.981,40	36.520.981,40	36.520.981,40	
ATIVO CIRCULANTE	21.454.891,20	24.475.188,73	24.665.322,08	27.362.882,32	29.346.811,83	24.272.280,66	4,27%
IMOBILIZAVEL	5.796.599,39	15.077.485,29	7.655.547,08	5.796.599,39	5.796.599,39	8.603.878,69	-66,07%
CAIXA E EQUIVALENTE	17.654,24	16.385,17	11.783,56	8.300,00	14.794,67	20.204,08	16,01%
BANCO COMPROVIMENTO	4.213.323,43	14.524.081,27	963.933,54	212.212,00	734.818,61	284.028,86	188,45%
APLICAÇÕES FINANCEIRAS	1.045.043,24	4.938.998,65	4.551.971,79	4.748.938,00	7.547.433,54	1.244.004,19	39,46%
CRÉDITOS	5.818.048,38	6.288.890,87	7.813.876,36	4.865.982,61	6.853.882,35	5.423.312,36	37,04%
PATRONOS A RECEBER	6.853.882,35	7.796.851,27	8.832.204,00	8.133.262,11	9.025.191,41	5.078.590,56	36,48%
(1) TÍTULOS DESCONTADOS	183.119,11	911.908,31	430.871,10	349.590,49	351.694,94	78.149,88	48,76%
(2) RECEBÍVEL	357.819,16	204.140,46	380.409,11	479.149,11	576.801,52	576.801,52	0,00%
(1) FICD	927.330,49	927.330,49	922.362,49	922.362,49	922.362,49	922.362,49	0,00%
ADIANTEAMENTO	2.508.042,97	1.508.606,16	2.717.842,39	2.467.864,39	2.546.402,41	4.763.861,18	34,71%
ADIANTEAMENTO A FORNECEDORES	2.294.216,00	1.508.606,16	2.717.842,39	2.467.864,39	2.546.402,41	4.763.861,18	34,71%
ADIANTEAMENTO A SÓCIOS	213.826,97	-	-	-	-	-	-
ADIANTEAMENTO A EMPREGADOS	12.005,00	4.999,99	1.592,00	1.592,00	4.999,99	16.000,00	75,51%
IMPOSTOS A RECUPERAR	1.330.374,44	833.600,32	1.330.374,44	2.388.330,87	3.069.891,35	1.368.693,16	-48,17%
IMPOSTOS FISCALIS E FISCALS	1.330.374,44	833.600,32	1.330.374,44	2.388.330,87	3.069.891,35	1.368.693,16	-48,17%
OUTROS CRÉDITOS	1.618.398,13	1.076.444,13	952.356,91	962.832,19	818.485,45	914.712,87	0,00%
CONTRATOS	52.266,26	34.751,16	34.751,16	34.751,16	50,00	600	89,99%
REMESSA PARA CONFERTO	969.191,89	971.576,43	943.839,86	915.105,36	3.715,69	1.245,50	12,50%
OPERAÇÕES DE MUTUO	24.397,00	78.622,00	2.800,00	2.800,00	716.599,99	126.562,37	5,49%
RESERVA ANTECIPADA	-	-	85.125,00	188.000,00	108.000,00	85.125,00	10,00%
ALUGUEIS	-	85	85	85	85	85	100,00%
SUBVENÇÕES TRANSFERIDAS	-	85	85	85	85	85	100,00%
ESTOQUE	1.880.378,41	3.071.046,38	5.374.100,12	7.305.468,29	6.005.480,47	8.334.372,54	12,43%
ESTOQUE EM PODER TERCEIRO	-	-	-	-	-	-	-
MAQUINAS E FERRAMENTAS	-	-	-	-	-	-	-
VEICULO	1.543.591,41	3.071.046,38	5.374.100,12	7.305.468,29	6.005.480,47	8.334.372,54	12,43%
EMPRESTIMOS DE CORTESIAS	-	-	-	-	-	-	-
OPERAÇÕES DE MUTUOS	-	-	-	-	-	-	-
OUTROS CREDITOS LP	14.071.288,49	14.728.058,90	15.464.455,40	15.722.099,11	15.722.099,11	16.062.445,31	0,00%
IMPOSTOS A RECUPERAR LP	652.188,62	652.188,62	652.188,62	652.188,62	652.188,62	652.188,62	0,00%
PROFISSIONALISMO LP	58.187,22	58.187,22	58.187,22	58.187,22	58.187,22	58.187,22	0,00%
OUTROS IMPOSTOS LP	-	-	-	-	-	-	-
PARTICIPAÇÕES SOCIETARIAS	-	-	-	-	-	-	-
OUTROS CREDITOS LP	396.911,30	396.911,30	396.911,30	396.911,30	396.911,30	396.911,30	0,00%
IMPOSTOS A RECUPERAR LP	-	-	-	-	-	-	-
PROFISSIONALISMO LP	-	-	-	-	-	-	-
SOCIEDADES A PARTICIPAR LP	-	-	-	-	-	-	-
OUTROS CREDITOS LP	14.316.350,87	14.379.540,44	14.843.077,00	15.187.790,42	15.396.379,46	16.468.987,82	0,71%
IMPOSTOS A RECUPERAR LP	21.245.204,24	21.066.710,02	20.199.911,00	20.629.463,40	21.987.797,87	21.987.797,87	1,46%
(1)	11.029.038,87	11.306.150,54	11.306.150,54	11.306.150,54	11.306.150,54	11.306.150,54	1,38%
RESERVA DE REAVALIACAO	-	-	6.049.548,54	6.049.548,54	6.049.548,54	6.049.548,54	0,00%

Wol
 Perícia e Consultoria Contábil

Conta	mai-21	jun-21	jul-21	ago/21	set/21	out/21	Var. %
PASSIVO CIRCULANTE	RS 26.326.462,40	RS 26.326.462,40	RS 26.326.462,40	RS 26.326.462,40	RS 26.326.462,40	RS 26.326.462,40	
FORNECEDORES	1.015.139,47	2.278.720,88	2.414.482,68	5.144.482,68	5.144.482,68	4.416.438,08	25,41%
SALARIOS E ENCARGOS	260.448,89	112.538,16	107.740,87	107.740,87	107.740,87	107.740,87	4,88%
PROVISÃO MENSUAL	437.717,07	438.885,47	438.885,47	438.885,47	438.885,47	438.885,47	-0,27%
FINANCIAMENTOS BANCARIOS	1.028.104,26	371.447,79	371.447,79	371.447,79	371.447,79	371.447,79	0,00%
OBRIGAÇÕES TRIBUTARIAS	374.949,01	1.891.409,01	1.079.713,14	1.079.713,14	1.079.713,14	2.023.713,14	252,293%
TRIBUTARIAS	217.684,71	204.400,47	194.369,99	174.084,71	174.084,71	174.084,71	0,00%
VENDA ENERGIA FUTURA	475.802,00	385.760,00	385.760,00	385.760,00	385.760,00	431.510,00	-16,61%
ALUGUEIS	2.550.811,25	1.038.484,34	3.380.865,11	3.380.865,11	3.380.865,11	3.380.865,11	-25,70%
OUTROS CONTAS A PAGAR	265.539,89	398.306,25	379.536,29	344.971,04	344.971,04	370.860,21	-12,51%
PARTICIPAÇÕES SOCIETARIAS A	-	-	-	-	-	-	-
PAGAR	-	-	-	-	-	-	-
EMPRESAS PARA CONFERTO	926.126,35	926.126,35	926.126,35	926.126,35	926.126,35	926.126,35	0,22%
PASSIVO NÃO CIRCULANTE	RS 20.194.519,00	RS 21.620.613,61	RS 21.620.613,61	RS 21.620.613,61	RS 21.620.613,61	RS 21.620.613,61	
FINANCIAMENTOS BANCARIOS	1.371.136,41	2.538.827,51	3.114.613,42	3.114.613,42	3.114.613,42	3.114.613,42	0,00%
RECUPERAÇÃO FISCAL	21.323.824,19	19.232.824,19	19.232.824,19	19.232.824,19	19.232.824,19	19.232.824,19	0,00%
FORNECEDORES FISCALIS	1.795.014,00	2.029.814,02	2.029.814,02	2.029.814,02	2.029.814,02	2.029.814,02	7,47%
OUTROS CONTAS A PAGAR LP	14.949.022,80	-	-	-	-	-	-
PARTICIPAÇÕES TRIBUTARIAS	-	-	2.113.129,43	2.113.129,43	2.113.129,43	2.113.129,43	2.000,00%
PATRIMONIO LÍQUIDO	RS 10.194.519,00	RS 13.620.613,61	RS 13.620.613,61	RS 13.620.613,61	RS 13.620.613,61	RS 13.620.613,61	
CAPITAL SOCIAL	RS 10.194.519,00	RS 10.194.519,00	RS 10.194.519,00	RS 10.194.519,00	RS 10.194.519,00	RS 10.194.519,00	0,00%
RESERVA	RS 0,00	RS 3.426.094,61	RS 3.426.094,61	RS 3.426.094,61	RS 3.426.094,61	RS 3.426.094,61	100,00%
RESERVA DE LUCRO	RS 0,00	RS 0,00	RS 0,00	RS 0,00	RS 0,00	RS 0,00	0,00%
LUCRO/PREJUÍZO ACUMULADO	RS 94.971,13	RS 107.176,11	RS 107.176,11	RS 107.176,11	RS 107.176,11	RS 107.176,11	2,57%
RESULTADO DO EXERCÍCIO	RS 94.971,13	RS 107.176,11	RS 107.176,11	RS 107.176,11	RS 107.176,11	RS 107.176,11	2,57%



Ativo circulante:

Redução de 37,38% (trinta e sete vírgula trinta e oito por cento), cerca de R\$ 3.3 milhões. Variação expressiva, diligenciaremos sobre o fato.

Adiantamentos:

Aumento de 34% (trinta e quatro por cento), cerca de R\$ 1.2 milhões. O fato ocorreu na contas de adiantamento a fornecedores, que diligenciaremos sobre o fato ocorrido.

Impostos a Recuperar:

Redução de 48,87% (quarenta e oito vírgula oitenta e sete por cento), cerca de R\$ 1.5 milhões. Variação expressiva, onde diligenciaremos.

Outros créditos:

Wol Perícia e Consultoria Contábil
 wol.consultoriacontabil@gmail.com (62) 3941-0270 / (62) 98534-2961

Wol Perícia e Consultoria Contábil
 wol.consultoriacontabil@gmail.com (62) 3941-0270 / (62) 98534-2961



Disponibilidades:



Os créditos (subgrupo - ativo circulante):



Wol Perícia e Consultoria Contábil
 wol.consultoriacontabil@gmail.com (62) 3941-0270 / (62) 98534-2961



Impostos a Recuperar:



Outros créditos:

Wol Perícia e Consultoria Contábil
 wol.consultoriacontabil@gmail.com (62) 3941-0270 / (62) 98534-2961

Perícia e Consultoria Contábil

San Lorenzo Agroindustrial Ltda
Outros Créditos
Maio/21 a Out/21

Redução de 0,09% (zero vírgula zero nove por cento), cerca de R\$ 842 reais;

- **Estoque (subgrupo – ativo circulante):**

San Lorenzo Agroindustrial Ltda
Estoque
Maio/21 a Out/21

Acréscimo de 52,41% (cinquenta dois vírgula quarenta e um por cento), cerca de R\$ 3.6 milhões.

- **Ativo não circulante:**

San Lorenzo Agroindustrial Ltda
Ativo Não Circulante
Maio/21 a Out/21

Wol Perícia e Consultoria Contábil
wol.consultoriacontabil@gmail.com (62) 3941-0270 / (62) 98534-2961

Perícia e Consultoria Contábil

Acréscimo de 0,69% (zero vírgula sessenta e nove por cento), cerca de R\$ 109.7 mil;

- **Ativo permanente:**

San Lorenzo Agroindustrial Ltda
Ativo Permanente
Jun/21 a Set/21

Acréscimo de 0,71% (zero vírgula setenta e um por cento), cerca de R\$ 109.7 mil.

- **Passivo**

San Lorenzo Agroindustrial Ltda
Passivo
Maio/21 a Out/21

Varição negativa de 3,95% (três vírgula noventa e cinco por cento), cerca de R\$ 1.6 milhões.

- **Passivo circulante:**

San Lorenzo Agroindustrial Ltda
Passivo Circulante
Maio/21 a Out/21

Wol Perícia e Consultoria Contábil
wol.consultoriacontabil@gmail.com (62) 3941-0270 / (62) 98534-2961

Perícia e Consultoria Contábil

Redução de 23,40% (vinte e três vírgula quarenta por cento), cerca de R\$ 2.2 milhões. Diligenciaremos sobre o fato.

- **Fornecedores:**

San Lorenzo Agroindustrial Ltda
Fornecedores
Maio/21 a Out/21

Varição positiva expressiva de 25,84% (vinte e cinco vírgula oitenta e quatro por cento), cerca de R\$ 906 mil. Diligenciaremos sobre o fato.

- **Salários e encargos:**

San Lorenzo Agroindustrial Ltda
Salários e Encargos
Maio/21 a Out/21

Acréscimo 4,58% (quatro vírgula cinquenta e oito por cento), cerca de R\$ 10 mil;

- **Financiamentos Bancários:**

San Lorenzo Agroindustrial Ltda
Financiamentos Bancários
Maio/21 a Out/21

Wol Perícia e Consultoria Contábil
wol.consultoriacontabil@gmail.com (62) 3941-0270 / (62) 98534-2961

Perícia e Consultoria Contábil

Sem alteração no mês analisado em relação ao mês anterior.

- **Obrigações tributárias:**

San Lorenzo Agroindustrial Ltda
Obrigações Tributárias
Maio/21 a Out/21

Redução de 90,38% (noventa vírgula trinta e oito por cento), cerca de R\$ 2.3 milhões. Variação expressiva, diligenciaremos sobre o fato.

- **Parcelamento tributários:**

San Lorenzo Agroindustrial Ltda
Parcelamentos Tributários
Maio/21 a Out/21

Sem alteração em relação ao mês anterior.

- **Vendas entregas futuras:**

San Lorenzo Agroindustrial Ltda
Vendas entregas futuras
Maio/21 a Out/21

Wol Perícia e Consultoria Contábil
wol.consultoriacontabil@gmail.com (62) 3941-0270 / (62) 98534-2961



Variación negativa de 136,82% (cento e trinta e seis vírgula oitenta e dois por cento), cerca 59.5 mil. Variación expressiva, diligenciaremos sobre o fato ocorrido.

- **Adiantamento a clientes:**

Redução de 75,07% (setenta e cinco vírgula zero sete por cento), cerca R\$ 816 mil. Variación expressiva, diligenciaremos sobre o fato ocorrido.

- **Passivo não circulante:**

Acrescimento de 0,54% (zero vírgula cinquenta e quatro por cento), cerca de R\$ 115.9 mil;

- **Outras contas a pagar:**

Wol Perícia e Consultoria Contábil
 wol.consultoriacontabil@gmail.com (62) 3941-0270 / (62) 98534-2961

Redução de 12,53% (doze vírgula cinquenta e três por cento), cerca de R\$ 38.7 mil.

- **Patrimônio Líquido:**

Acrescimento de 4,38% (quatro vírgula trinta e oito por cento), cerca de R\$ 477.7 milhões;

- **Reservas de lucros:**

Wol Perícia e Consultoria Contábil
 wol.consultoriacontabil@gmail.com (62) 3941-0270 / (62) 98534-2961

Acrescimento de 21,92% (vinte e um vírgula noventa e dois por cento), cerca de R\$ 232 mil.

- **Lucro/Prejuízo acumulados:**

Acrescimento de 2,57% (dois vírgula cinquenta e sete por cento), cerca de R\$ 245.4 mil;

9. Movimentação das contas de resultados

9.1 - Movimentação das contas de resultados referente aos meses em análises.

MOVIMENTAÇÃO - LUCRO/PREJUÍZO NO PERÍODO											
SAN LORENZO AGROINDUSTRIAL											
CONTA	Jan/21	Feb/21	Mar/21	Abr/21	Mai/21	Jun/21	Jul/21	Ago/21	Sep/21	Out/21	Total
RECEITA	6.086.399,40	8.229.211,00	7.822.449,00	7.371.211,70	6.999.992,10	1.077.229,00	10.227.225,00	11.212.117,00	16.227.225,00	10.212.117,00	82.451.225,00
CUSTOS	2.288.727,98	3.176.241,00	3.488.727,98	3.176.241,00	3.176.241,00	4.895.895,00	5.895.895,00	5.895.895,00	5.895.895,00	5.895.895,00	48.958.950,00
DEBITOS	491.613,00	1.000.000,00	1.000.000,00	1.000.000,00	1.000.000,00	1.000.000,00	1.000.000,00	1.000.000,00	1.000.000,00	1.000.000,00	10.000.000,00
LIQUIDO	3.306.058,42	4.053.070,00	3.333.721,02	3.194.970,70	2.823.751,10	4.331.334,00	3.331.334,00	4.331.334,00	4.331.334,00	3.316.222,00	24.492.275,00
Variação em percentual		21,92%	-13,08%	38,15%	14,68%	19,21%	6,9%	-12,9%	305,28%	201,1%	

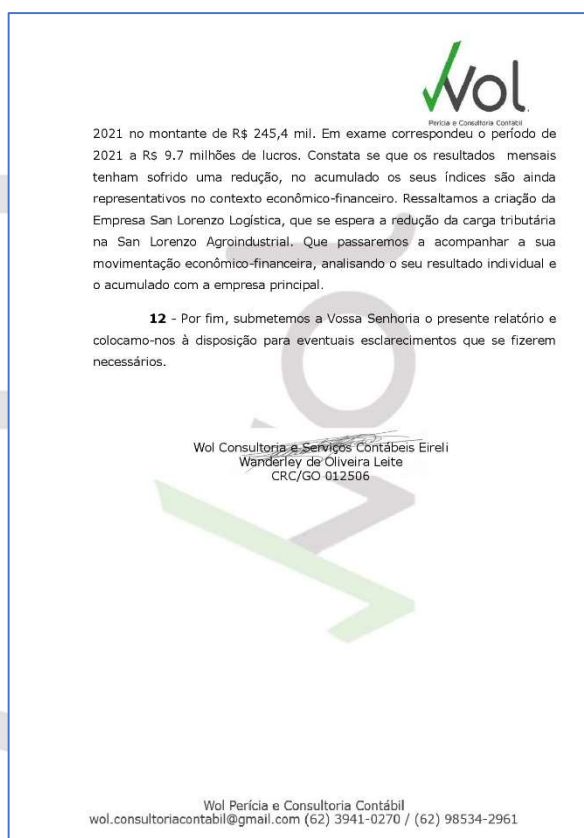
Wol Perícia e Consultoria Contábil
 wol.consultoriacontabil@gmail.com (62) 3941-0270 / (62) 98534-2961

9.2 - Movimentação do patrimônio líquido referente janeiro/21 a outubro de 2021.

PATRIMÔNIO LÍQUIDO - JANEIRO/21 A OUTUBRO DE 2021											
PERÍODO	Jan/21	Feb/21	Mar/21	Abr/21	Mai/21	Jun/21	Jul/21	Ago/21	Sep/21	Out/21	Total/21
Patrimônio Líquido	4.881.290,00	5.712.117,00	1.365.962,00	6.760.914,00	4.534.012,00	7.828.071,00	8.588.102,00	11.062.527,00	8.924.856,00	11.380.881,00	61.386.881,00
Variação em percentual		21,73%	-14,89%	55,95%	-33,9%	72,56%	14,76%	55,55%	-40,9%	43,8%	

10. Ebtida

DEMONSTRATIVO DO RESULTADO DO EXERCÍCIO - 2021											
DESCRIÇÃO	Jan/21	Feb/21	Mar/21	Abr/21	Mai/21	Jun/21	Jul/21	Ago/21	Sep/21	Out/21	TOTAL
RECEITAS TOTAIS	7.284.098,40	8.829.211,00	7.822.449,00	7.371.211,70	6.999.992,10	1.077.229,00	10.227.225,00	11.212.117,00	16.227.225,00	10.212.117,00	82.451.225,00
DEBITOS TOTAIS	491.613,00	1.000.000,00	1.000.000,00	1.000.000,00	1.000.000,00	1.000.000,00	1.000.000,00	1.000.000,00	1.000.000,00	1.000.000,00	10.000.000,00
RESULTADO LÍQUIDO DE EXERCÍCIO	6.792.485,40	7.829.211,00	6.822.449,00	6.371.211,70	5.999.992,10	77.229,00	9.227.225,00	10.212.117,00	15.227.225,00	9.212.117,00	72.451.225,00
DEBITOS	491.613,00	1.000.000,00	1.000.000,00	1.000.000,00	1.000.000,00	1.000.000,00	1.000.000,00	1.000.000,00	1.000.000,00	1.000.000,00	10.000.000,00
RESULTADO LÍQUIDO DE EXERCÍCIO	6.300.872,40	6.829.211,00	5.822.449,00	5.371.211,70	4.999.992,10	-772.771,00	8.227.225,00	9.212.117,00	14.227.225,00	8.212.117,00	62.451.225,00
DEBITOS	491.613,00	1.000.000,00	1.000.000,00	1.000.000,00	1.000.000,00	1.000.000,00	1.000.000,00	1.000.000,00	1.000.000,00	1.000.000,00	10.000.000,00
RESULTADO LÍQUIDO DE EXERCÍCIO	5.809.259,40	5.829.211,00	4.822.449,00	4.371.211,70	3.999.992,10	-272.771,00	7.227.225,00	8.212.117,00	13.227.225,00	7.212.117,00	52.451.225,00
DEBITOS	491.613,00	1.000.000,00	1.000.000,00	1.000.000,00	1.000.000,00	1.000.000,00	1.000.000,00	1.000.000,00	1.000.000,00	1.000.000,00	10.000.000,00
RESULTADO LÍQUIDO DE EXERCÍCIO	5.317.646,40	4.829.211,00	3.822.449,00	3.371.211,70	2.999.992,10	-1.272.771,00	6.227.225,00	7.212.117,00	12.227.225,00	6.212.117,00	42.451.225,00
DEBITOS	491.613,00	1.000.000,00	1.000.000,00	1.000.000,00	1.000.000,00	1.000.000,00	1.000.000,00	1.000.000,00	1.000.000,00	1.000.000,00	10.000.000,00
RESULTADO LÍQUIDO DE EXERCÍCIO	4.826.033,40	3.829.211,00	2.822.449,00	2.371.211,70	1.999.992,10	-2.272.771,00	5.227.225,00	6.212.117,00	11.227.225,00	5.212.117,00	32.451.225,00
DEBITOS	491.613,00	1.000.000,00	1.000.000,00	1.000.000,00	1.000.000,00	1.000.000,00	1.000.000,00	1.000.000,00	1.000.000,00	1.000.000,00	10.000.000,00
RESULTADO LÍQUIDO DE EXERCÍCIO	4.334.420,40	2.829.211,00	1.822.449,00	1.371.211,70	999.992,10	-3.272.771,00	4.227.225,00	5.212.117,00	10.227.225,00	4.212.117,00	22.451.225,00
DEBITOS	491.613,00	1.000.000,00	1.000.000,00	1.000.000,00	1.000.000,00	1.000.000,00	1.000.000,00	1.000.000,00	1.000.000,00	1.000.000,00	10.000.000,00
RESULTADO LÍQUIDO DE EXERCÍCIO	3.842.807,40	1.829.211,00	822.449,00	371.211,70	-99.992,10	-4.272.771,00	3.227.225,00	4.212.117,00	9.227.225,00	3.212.117,00	12.451.225,00
DEBITOS	491.613,00	1.000.000,00	1.000.000,00	1.000.000,00	1.000.000,00	1.000.000,00	1.000.000,00	1.000.000,00	1.000.000,00	1.000.000,00	10.000.000,00
RESULTADO LÍQUIDO DE EXERCÍCIO	3.351.194,40	829.211,00	-177.551,00	-628.788,30	-1.999.992,10	-5.272.771,00	2.227.225,00	3.212.117,00	8.227.225,00	2.212.117,00	2.451.225,00
DEBITOS	491.613,00	1.000.000,00	1.000.000,00	1.000.000,00	1.000.000,00	1.000.000,00	1.000.000,00	1.000.000,00	1.000.000,00	1.000.000,00	10.000.000,00
RESULTADO LÍQUIDO DE EXERCÍCIO	2.859.581,40	-170.789,00	-1.177.551,00	-1.628.788,30	-2.999.992,10	-6.272.771,00	1.227.225,00	2.212.117,00	7.227.225,00	1.212.117,00	-1.548.745,00
DEBITOS	491.613,00	1.000.000,00	1.000.000,00	1.000.000,00	1.000.000,00	1.000.000,00	1.000.000,00	1.000.000,00	1.000.000,00	1.000.000,00	10.000.000,00
RESULTADO LÍQUIDO DE EXERCÍCIO	2.367.968,40	-1.170.789,00	-2.177.551,00	-2.628.788,30	-3.999.992,10	-7.272.771,00	227.225,00	1.212.117,00	6.227.225,00	212.117,00	-11.548.745,00
DEBITOS	491.613,00	1.000.000,00	1.000.000,00	1.000.000,00	1.000.000,00	1.000.000,00	1.000.000,00	1.000.000,00	1.000.000,00	1.000.000,00	10.000.000,00
RESULTADO LÍQUIDO DE EXERCÍCIO	1.876.355,40	-2.170.789,00	-3.177.551,00	-3.628.788,30	-4.999.992,10	-8.272.771,00	127.225,00	212.117,00	5.227.225,00	112.117,00	-16.548.745,00
DEBITOS	491.613,00	1.000.000,00	1.000.000,00	1.000.000,00	1.000.000,00	1.000.000,00	1.000.000,00	1.000.000,00	1.000.000,00	1.000.000,00	10.000.000,00
RESULTADO LÍQUIDO DE EXERCÍCIO	1.384.742,40	-3.170.789,00	-4.177.551,00	-4.628.788,30	-5.999.992,10	-9.272.771,00	27.225,00	112.117,00	4.227.225,00	12.117,00	-26.548.745,00
DEBITOS	491.613,00	1.000.000,00	1.000.000,00	1.000.000,00	1.000.000,00	1.000.000,00	1.000.000,00	1.000.000,00	1.000.000,00	1.000.000,00	10.000.000,00
RESULTADO LÍQUIDO DE EXERCÍCIO	893.129,40	-4.170.789,00	-5.177.551,00	-5.628.788,30	-6.999.992,10	-10.272.771,00	127.225,00	112.117,00	3.227.225,00	21.117,00	-36.548.745,00
DEBITOS	491.613,00	1.000.000,00	1.000.000,00	1.000.000,00	1.000.000,00	1.000.000,00	1.000.000,00	1.000.000,00	1.000.000,00	1.000.000,00	10.000.000,00
RESULTADO LÍQUIDO DE EXERCÍCIO	401.516,40	-5.170.789,00	-6.177.551,00	-6.628.788,30	-7.999.992,10	-11.272.771,00	227.225,00	112.117,00	2.227.225,00	11.117,00	-46.548.745,00
DEBITOS	491.613,00	1.000.000,00	1.000.000,00	1.000.000,00	1.000.000,00	1.000.000,00	1.000.000,00	1.000.000,00	1.000.000,00	1.000.000,00	10.000.000,00
RESULTADO LÍQUIDO DE EXERCÍCIO	-85.096,60	-6.170.789,00	-7.177.551,00	-7.628.788,30	-8.999.992,10	-12.272.771,00	127.225,00	112.117,00	1.227.225,00	1.117,00	-56.548.745,00
DEBITOS	491.613,00	1.000.000,00	1.000.000,00	1.000.000,00	1.000.000,00	1.000.000,00	1.000.000,00	1.000.000,00	1.000.000,00	1.000.000,00	10.000.000,00
RESULTADO LÍQUIDO DE EXERCÍCIO	-1.346.709,60	-7.170.789,00	-8.177.551,00	-8.628.788,30	-9.999.992,10	-13.272.771,00	227.225,00	112.117,00	227.225,00	117,00	-66.548.745,00
DEBITOS	491.613,00	1.000.000,00	1.000.000,00	1.000.000,00	1.000.000,00	1.000.000,00	1.000.000,00	1.000.000,00	1.000.000,00	1.000.000,00	10.000.000,00
RESULTADO LÍQUIDO DE EXERCÍCIO	-1.838.322,60	-8.170.789,00	-9.177.551,00	-9.628.788,30	-10.999.992,10	-14.272.771,00	327.225,00	112.117,00	327.225,00	117,00	-76.548.745,00
DEBITOS	491.613,00	1.000.000,00	1.000.000,00	1.000.000,00	1.000.000,00	1.000.000,00	1.000.000,00	1.000.000,00	1.000.000,00	1.000.000,00	10.000.000,00
RESULTADO LÍQUIDO DE EXERCÍCIO	-2.330.935,60	-9.170.789,00	-10.177.551,00	-10.628.788,30	-11.999.992,10	-15.272.771,00	427.225,00	112.117,00	427.225,00	117,00	-86.548.745,00
DEBITOS	491.613,00	1.000.000,00	1.000.000,00	1.000.000,00	1.000.000,00	1.000.000,00	1.000.000,00	1.000.000,00	1.000.000,00	1.000.000,00	10.000.000,00
RESULTADO LÍQUIDO DE EXERCÍCIO	-2.822.548,60	-10.170.789,00	-11.177.551,00	-11.628.788,30	-12.999.992,10	-16.272.771,00	527.225,00	112.117,00	527.225,00	117,00	-96.548.745,00
DEBITOS	491.613,00	1.000.000,00	1.000.000,00	1.000.000,00	1.000.000,00	1.000.000,00	1.000.000,00	1.000.000,00	1.000.000,00	1.000.000,00	10.000.000,00
RESULTADO LÍQUIDO DE EXERCÍCIO	-3.314.161,60	-11.170.789,00	-12.177.551,00	-12.628.788,30	-13.999.992,10	-17.272.771,00</					



6. Cumpre-nos registrar novamente que a decisão proferida por esse juízo (evento 204) que, dentre outras deliberações, reconheceu a inexistência de objeções ao Plano de Recuperação Judicial, deferiu a prorrogação do *stay period* pelo prazo de 180 (cento e oitenta) dias e declarou como essenciais às atividades das recuperandas os bens descritos nos eventos 193 e 201, foi objeto de recursos pelos credores BANCO DAYCOVAL S/A (AGRAVO DE INSTRUMENTO N° 5162046-87.2021.8.09.0000) e COOPERATIVA DE CRÉDITO, POUPANÇA E INVESTIMENTO DO CERRADO DE GOIÁS - SICREDI CERRADO GO (AGRAVO DE INSTRUMENTO N° 5168996-15.2021.8.09.0000), nos quais foram deferidos os pedidos liminares para suspender os efeitos da decisão agravada, tão somente quanto ao não recebimento da objeção ao plano de

recuperação judicial, apresentada pela agravantes, até o julgamento final do recurso, conforme se vê nos eventos 235 e 236. Em consulta ao andamento dos referidos recursos, foi identificado que o Agravo de Instrumento nº 5168996-15.2021.8.09.0000 não foi conhecido, em razão da homologação da desistência pelo recorrente, revogando-se, conseqüentemente, a liminar inicialmente concedida (evento 249) e o Agravo de Instrumento 5162046-87.2021.8.09.0000 foi conhecido e provido para reconhecer a tempestividade da objeção ao Plano de Recuperação Judicial, apresentada pelo agravante. Referida decisão, após rejeição de Embargos de Declaração, foi objeto de Recurso Especial o qual se encontra sob análise de admissibilidade pelo Vice Presidente do Tribunal de Justiça do Estado de Goiás. Portanto, aguarda-se sua definitividade (trânsito em julgado), consoante determinado na decisão de evento 268 acima transcrita, para fins de providências visantes à realização da Assembleia Geral de Credores.

7. As demonstrações de resultados mensais nos anos de 2020 e 2021 da **SAN LORENZO**, individualmente examinadas e demais indicadores, consolidados, assim se comportaram:

- a) Demonstrações de resultados (DRE) mensais do ano de 2020 e dos meses de janeiro a outubro de 2021.



DEMONSTRAÇÕES DE RESULTADOS - DRE						
SAN LORENZO - 2020						
CONTAS	JAN	FEV	MAR	ABR	MAI	JUN
RECEITA BRUTA	R\$2.127.887	R\$2.500.374	R\$2.431.602	R\$2.532.126	R\$2.439.323	R\$2.994.922
RECEITA OPERACIONAL BRUTA	R\$1.547.285	R\$2.230.429	R\$2.345.945	R\$2.350.358	R\$2.387.684	R\$2.803.400
RECEITA LIQUIDA	R\$1.299.648	R\$1.991.418	R\$2.124.278	R\$2.143.537	R\$2.279.310	R\$2.667.006
DESPESAS E RECEITAS OPERACIONAIS	-R\$139.883	-R\$254.422	-R\$147.426	-R\$231.646	-R\$286.340	-R\$322.129
RESULTADO OPERACIONAL	-R\$867.943	-R\$460.348	R\$91.270	R\$209.073	R\$105.967	-R\$149.676
CUSTOS	-R\$1.921.584	-R\$2.105.443	-R\$1.729.848	-R\$1.600.673	-R\$1.718.592	-R\$2.307.349
RESULTADO LÍQUIDO DO EXERCÍCIO	-R\$823.555	-R\$460.348	R\$61.554	R\$247.816	R\$133.167	-R\$149.676
VARIAÇÕES % / R\$	54,9%	-44,1%	-113,4%	302,6%	-46,3%	-212,4%
	-R\$291.955	R\$363.208	R\$521.901	R\$186.263	-R\$114.650	-R\$282.842

DEMONSTRAÇÕES DE RESULTADOS - DRE							
SAN LORENZO - 2020							
CONTAS	JUL	AGO	SET	OUT	NOV	DEZ	TOTAL
RECEITA BRUTA	R\$5.040.290	R\$6.014.979	R\$8.464.814	R\$8.838.899	R\$6.679.755	R\$3.878.251	R\$53.943.222
RECEITA OPERACIONAL BRUTA	R\$4.904.185	R\$5.754.804	R\$7.665.004	R\$7.268.118	R\$5.543.968	R\$3.274.076	R\$48.075.256
RECEITA LIQUIDA	R\$4.676.208	R\$5.475.079	R\$7.227.815	R\$7.800.405	R\$5.889.296	R\$3.451.076	R\$47.025.075
DESPESAS E RECEITAS OPERACIONAIS	-R\$300.248	-R\$363.244	-R\$402.382	-R\$509.365	-R\$509.764	-R\$420.748	-R\$3.887.598
RESULTADO OPERACIONAL	R\$991.760	R\$825.369	R\$2.066.522	R\$2.812.943	R\$768.014	R\$297.605	R\$6.690.558
CUSTOS	-R\$3.164.773	-R\$4.048.191	-R\$4.593.783	-R\$4.260.287	-R\$4.311.451	-R\$2.403.441	-R\$34.165.413
RESULTADO LÍQUIDO DO EXERCÍCIO	R\$985.543	R\$825.369	R\$2.066.522	R\$4.922.767	R\$768.014	-R\$643.857	R\$7.933.315
VARIAÇÕES % / R\$	-758,5%	-16,3%	150,4%	138,2%	-84,4%	-183,8%	
	R\$1.135.218	-R\$160.174	R\$1.241.154	R\$2.856.244	-R\$4.154.753	-R\$1.411.871	

DEMONSTRAÇÕES DE RESULTADOS - DRE						
SAN LORENZO - 2021						
CONTAS	JAN	FEV	MAR	ABR	MAI	JUN
RECEITA BRUTA	R\$ 5.677.476	R\$ 7.049.642	R\$ 8.122.161	R\$ 8.134.508	R\$ 7.254.039	R\$9.955.199
RECEITA OPERACIONAL BRUTA	R\$ 5.548.152	R\$ 6.705.887	R\$ 7.873.631	R\$ 8.108.228	R\$ 7.254.039	R\$9.680.911
RECEITA LIQUIDA	R\$ 5.106.550	R\$ 6.202.371	R\$ 7.362.450	R\$ 7.571.152	R\$ 6.816.950	R\$9.187.110
DESPESAS E RECEITAS OPERACIONAIS	-R\$ 340.183	-R\$ 400.318	-R\$ 725.012	-R\$ 383.088	-R\$ 418.658	-R\$369.987
RESULTADO OPERACIONAL	R\$ 2.154.199	R\$ 1.031.509	R\$ 798.665	R\$ 1.579.413	R\$ 719.280	R\$3.435.041
CUSTOS	-R\$ 2.508.738	-R\$ 4.624.352	-R\$ 5.611.241	-R\$ 5.349.688	-R\$ 5.159.677	-R\$4.976.894
RESULTADO LÍQUIDO DO EXERCÍCIO	R\$ 2.154.199	R\$ 1.032.024	-R\$ 547.304	R\$1.579.413	R\$719.280	R\$1.569.564
VARIAÇÕES % / R\$	-434,6%	-52,1%	-153,0%	-388,6%	-54,5%	118,2%
	R\$2.798.056	-R\$1.122.174	-R\$1.579.329	R\$2.126.717	-R\$860.133	R\$850.285

DEMONSTRAÇÕES DE RESULTADOS - DRE					
SAN LORENZO - 2021					
CONTAS	JUL	AGO	SET	OUT	TOTAL
RECEITA BRUTA	R\$13.343.648	R\$12.880.020	R\$16.472.680	R\$10.956.262	R\$99.845.634
RECEITA OPERACIONAL BRUTA	R\$13.216.856	R\$12.830.020	R\$16.109.733	R\$10.822.864	R\$98.150.319
RECEITA LIQUIDA	R\$12.517.717	R\$12.112.516	R\$15.157.206	R\$10.221.208	R\$92.255.228
DESPESAS E RECEITAS OPERACIONAIS	-R\$379.017	-R\$442.657	-R\$421.718	-R\$533.727	-R\$4.414.363
RESULTADO OPERACIONAL	R\$1.669.812	R\$1.466.763	R\$1.458.246	R\$245.462	R\$14.558.388
CUSTOS	-R\$10.140.339	-R\$9.583.403	-R\$12.310.238	-R\$8.082.248	-R\$68.346.817
RESULTADO LÍQUIDO DO EXERCÍCIO	R\$1.669.812	R\$1.466.765	-R\$90.876	R\$245.462	R\$9.798.339
VARIAÇÕES % / R\$	6,4%	-12,2%	-106,2%	-370,1%	
	R\$100.248	-R\$203.047	-R\$1.557.641	R\$336.338	

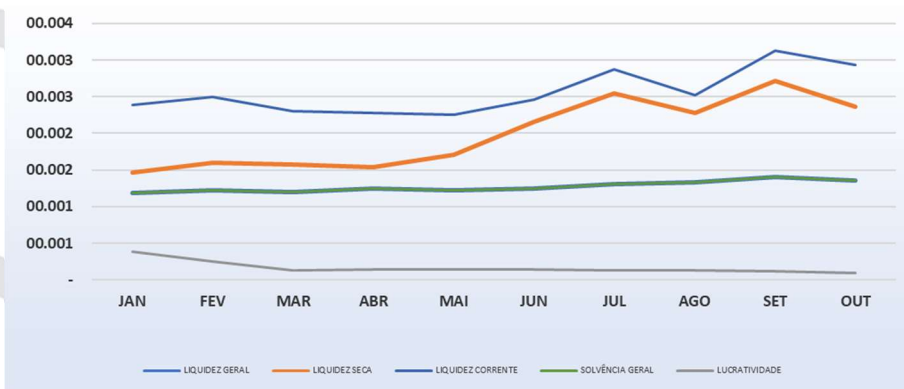


b) Indicadores financeiros mensais do exercício de 2020 e dos meses de janeiro a outubro de 2021.

2020												
ÍNDICES	JAN	FEV	MAR	ABR	MAI	JUN	JUL	AGO	SET	OUT	NOV	DEZ
LIQUIDEZ GERAL	0,30	0,34	0,35	0,80	0,81	0,80	0,84	0,88	0,95	1,08	1,11	1,04
LIQUIDEZ SECA	1,18	1,06	1,04	1,08	1,15	1,12	1,22	1,26	1,45	1,77	2,11	1,18
LIQUIDEZ CORRENTE	1,22	1,11	1,12	1,16	1,22	1,16	1,28	1,38	1,60	1,90	2,35	1,69
SOLVÊNCIA GERAL	0,81	0,81	0,81	0,80	0,81	0,80	0,84	0,88	0,95	1,08	1,11	1,04
LUCRATIVIDADE	-38,70%	-18,41%	2,53%	9,79%	5,46%	-5,00%	19,55%	13,72%	24,41%	55,69%	11,50%	-16,60%

2021											
ÍNDICES	JAN	FEV	MAR	ABR	MAI	JUN	JUL	AGO	SET	OUT	
LIQUIDEZ GERAL	1,18	1,22	1,20	1,24	1,22	1,24	1,30	1,34	1,41	1,35	
LIQUIDEZ SECA	1,47	1,60	1,58	1,54	1,71	2,15	2,54	2,28	2,71	2,36	
LIQUIDEZ CORRENTE	2,38	2,49	2,30	2,27	2,26	2,46	2,87	2,52	3,13	2,93	
SOLVÊNCIA GERAL	1,18	1,22	1,20	1,24	1,22	1,24	1,30	1,34	1,41	1,35	
LUCRATIVIDADE	37,94%	25,03%	12,66%	14,55%	13,63%	14,09%	13,10%	13,30%	12,31%	9,10%	

ÍNDICES DE LIQUIDEZ CONSOLIDADOS



8. As análises dos indicadores de estoques de produtos comercializados, matérias primas e insumos do ano de 2020 e dos meses de janeiro a outubro de 2021:



Valor: R\$ 17.517.757,97
PROCESSO CIVIL E DO TRABALHO -> Processo de Conhecimento -> Procedimento de Conhecimento -> Procedimentos Especiais -> Procedimentos Regidos por Outros Códigos, Leis Esparças e Regimentos
TRINDADE - 2ª VARA CIVIL E AMBIENTAL
Usuário: IZADORA VITOR DIAS DE REZENDE - Data: 12/11/2023 08:43:13

ORD	UNID	PRODUTO	2020												TOTAL
			JAN	FEV	MAR	ABR	MAI	JUN	JUL	AGO	SET	OUT	NOV	DEZ	
1	KG	CAROÇO DE ALGODÃO	452.600	1.098.082	1.398.383	957.090	514.290	118.989	47.879	994.243	1.444.334	1.824.974	1.871.131	4.525.579	15.247.574
2	KG	FARELO DE ALGODÃO	0	0	0	0	0	0	0	0	0	0	0	0	0
3	KG	GERMEN DE MILHO	0	0	0	0	0	0	0	0	0	0	0	0	0
4	KG	FARELO DE ALGODÃO ENSACADO	0	0	0	0	0	0	0	0	0	0	0	0	0
5	KG	TORTA ENSACADA	0	2.700	44.950	19.500	12.620	11.800	116.040	11.080	22.880	11.720	23.568	56.309	333.167
6	KG	CONCENTRAL ENSACADO	1.360	0	10.800	7.040	2.560	3.080	90.680	23.520	0	0	12.286	436.575	587.901
7	KG	TORTA - A GRANEL	0	41.000	56.570	67.882	114.286	84.847	141.000	119.707	256.687	71.159	33.631	61.381	1.048.150
8	KG	CONCENTRAL - A GRANEL	0	0	0	0	0	0	0	0	9.200	0	0	0	9.200
9	TQ	ÓLEO BRUTO	3.890	7.150	5.840	35.000	33.000	54.000	12.290	47.000	100.500	48.000	2.935	114.830	464.435
10	TQ	ÓLEO SEMI-REFINADO	0	0	0	0	0	0	0	0	0	0	0	0	0
11	HG	BORRA DE ÓLEO	0	0	0	0	0	0	0	0	0	0	0	0	0
12	KG	ACIDO CLORIDRICO	0	0	0	0	0	0	0	0	0	0	0	0	0
13	KG	CAL	0	0	0	0	0	0	0	0	0	0	0	0	0
14	KG	MELAÇO	225.830	123.518	180.340	140.770	112.484	148.949	286.346	281.425	59.011	104.819	70.012	430.804	2.164.308
15	UND	PAPEL FILTRO 1660X800	0	0	0	0	0	0	0	0	0	0	0	0	0
16	UND	PAPEL FILTRO 81X80	0	0	0	0	0	0	0	0	0	0	0	0	0
17	KG	PROPIMPEX (CONSERVANTE)	0	0	0	0	0	0	0	0	0	0	0	0	0
18	UND	SACOS DE CONCENTRAL	5.630	690	26.442	6.700	6.916	4.803	17.269	31.388	74.225	191.465	155.444	119.036	640.008
19	UND	SACOS DE TORTA	0	7.510	4.185	2.752	0	3.983	17.873	23.156	42.708	32.382	35.312	21.699	191.560
20	KG	SAL FINO	0	0	0	0	0	0	0	0	0	0	0	0	0
21	KG	SODA CAUSTICA	0	0	0	0	0	0	0	0	0	0	0	0	0
22	KG	TERRA CLARIFICANTE	0	0	0	0	0	0	0	0	0	0	0	0	0

ORD	UND	PRODUTOS	jan/20	fev/20	mar/20	abr/20	mai/20	jun/20	jul/20	ago/20	set/20	out/20	nov/20	dez/20	TOTAL	PART%
1	KG	TORTA ENSACADA	0	2.700	44.950	19.500	12.620	11.800	116.040	11.080	22.880	11.720	23.568	56.309	333.167	14%
2	KG	CONCENTRAL ENSACADO	1.360	0	10.800	7.040	2.560	3.080	90.680	23.520	0	0	12.286	436.575	587.901	24%
3	KG	TORTA - A GRANEL	0	41.000	56.570	67.882	114.286	84.847	141.000	119.707	256.687	71.159	33.631	61.381	1.048.150	43%
4	KG	CONCENTRAL - A GRANEL	0	0	0	0	0	0	0	0	9.200	0	0	0	9.200	0%
5	TQ	ÓLEO BRUTO	3.890	7.150	5.840	35.000	33.000	54.000	12.290	47.000	100.500	48.000	2.935	114.830	464.435	19%
TOTAL			5.250	50.850	118.160	129.422	162.466	153.727	360.010	201.307	389.267	130.879	72.420	669.095	2.442.853	86%
VARIAÇÕES % e QTDE			BASE	869%	132%	10%	26%	5%	134%	-44%	93%	-66%	-45%	824%		
				45.600	67.310	11.262	33.044	-8.739	206.283	-158.703	187.960	-258.388	-58.459	596.675		

ORD	UNID	PRODUTO	2021												TOTAL
			JAN	FEV	MAR	ABR	MAI	JUN	JUL	AGO	SET	OUT			
1	KG	CAROÇO DE ALGODÃO	6.377.017	6.304.144	6.333.595	7.213.053	4.523.166	1.143.254	1.734.577	3.387.003	#####	5.790.005	46.854.522		
2	KG	FARELO DE ALGODÃO	0	0	0	0	0	0	0	0	0	0	0		
3	KG	GERMEN DE MILHO	0	0	0	0	0	0	0	0	0	0	0		
4	KG	FARELO DE ALGODÃO ENSACADO	0	0	0	0	0	0	0	0	0	0	0		
5	KG	TORTA ENSACADA	112.520	228.160	32.600	4.680	1.320	10.480	93.080	136.636	61.760	257.320	938.556		
6	KG	CONCENTRAL ENSACADO	6.880	270.880	36.120	4.600	480	44.760	38.080	262.057	79.200	273.760	1.016.817		
7	KG	TORTA - A GRANEL	95.131	43.131	134.479	8.045	21.632	219.595	221.040	606.026	130.959	318.214	1.798.252		
8	KG	CONCENTRAL - A GRANEL	0	0	0	0	0	0	0	0	0	107.200	107.200		
9	TQ	ÓLEO BRUTO	22.050	51.750	26.100	45.900	17.100	134.550	113.860	212.525	64.933	163.800	852.568		
10	TQ	ÓLEO SEMI-REFINADO	0	0	0	0	0	0	0	0	0	0	0		
11	HG	BORRA DE ÓLEO	0	0	0	0	0	0	0	0	0	0	0		
12	KG	ACIDO CLORIDRICO	0	0	0	0	0	0	0	0	0	0	0		
13	KG	CAL	0	0	0	0	0	0	0	0	0	0	0		
14	KG	MELAÇO	275.133	243.949	293.506	321.037	417.256	379.024	215.016	375.499	238.066	177.153	2.935.639		
15	UND	PAPEL FILTRO 1660X800	0	0	0	0	0	0	0	0	0	0	0		
16	UND	PAPEL FILTRO 81X80	0	0	0	0	0	0	0	0	0	0	0		
17	KG	PROPIMPEX (CONSERVANTE)	0	0	0	0	0	0	0	0	0	0	0		
18	UND	SACOS DE CONCENTRAL	138.030	167.947	136.434	168.593	145.042	112.203	67.989	70.124	141.390	214.920	1.362.672		
19	UND	SACOS DE TORTA	37.968	48.204	31.652	32.429	43.920	72.727	41.286	33.531	70.308	116.255	528.280		
20	KG	SAL FINO	0	0	0	0	0	0	0	0	0	0	0		
21	KG	SODA CAUSTICA	0	0	0	0	0	0	0	0	0	0	0		
22	KG	TERRA CLARIFICANTE	0	0	0	0	0	0	0	0	0	0	0		
23	KG	GERMEN DE MILHO	0	0	0	0	0	140.930	64.005	23.008	45.930	0	273.873		

ORD	UND	PRODUTOS	jan/21	fev/21	mar/21	abr/21	mai/21	jun/21	jul/21	ago/21	set/21	out/21	TOTAL	PART%
1	KG	TORTA ENSACADA	112.520	228.160	32.600	4.680	1.320	10.480	93.080	136.636	61.760	257.320	938.556	20%
2	KG	CONCENTRAL ENSACADO	6.880	270.880	36.120	4.600	480	44.760	38.080	262.057	79.200	273.760	1.016.817	22%
3	KG	TORTA - A GRANEL	95.131	43.131	134.479	8.045	21.632	219.595	221.040	606.026	130.959	318.214	1.798.252	38%
4	KG	CONCENTRAL - A GRANEL	0	0	0	0	0	0	0	0	0	107.200	107.200	2%
5	TQ	ÓLEO BRUTO	22.050	51.750	26.100	45.900	17.100	134.550	113.860	212.525	64.933	163.800	852.568	18%
TOTAL			236.581	593.921	229.299	63.225	40.532	409.385	466.060	1.217.244	336.852	1.120.294	4.713.393	100%
VARIAÇÕES % e QTDE			BASE	151%	-61%	-72%	-36%	910%	14%	161%	-72%	233%		
				357.340	-364.622	-166.074	-22.693	368.853	56.675	751.184	-880.392	783.442		

9. Os estoques apresentados pela devedora, tendo a sua principal matéria prima o caroço de algodão, e, noutro lado, os produtos comercializados: a) torta ensacada; b) central ensacado; c) torta a granel; d)

(62) 2020.2475 / (62) 99147-3559 - www.stenius.com.br - cincos@stenius.com.br
Avenida Olinda, nº 960, Park Lozandes, Trade Tower - Sala 1704 - em Goiânia - GO - 74884-120

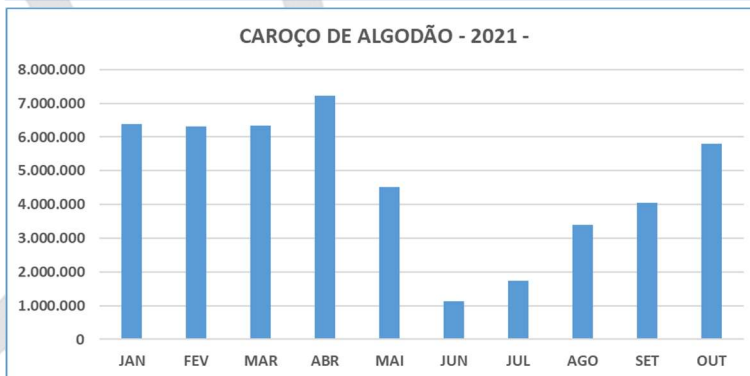
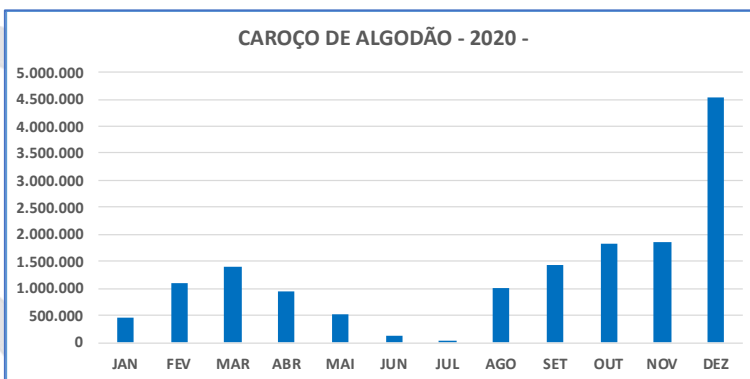


melaço e e) óleo bruto, comportaram-se no período de janeiro a dezembro de 2020 e janeiro a outubro de 2021, conforme seguem as tabelas e gráficos, e, também, para cada indicador apresentamos comparativos em paralelos espelhados nas ocorrências correlatas ao último mês em análise:

a) Carvão de algodão.

ORD	UND	PRODUTO	jan/20	fev/20	mar/20	abr/20	mai/20	jun/20	jul/20	ago/20	set/20	out/20	nov/20	dez/20	TOTAL
1	KG	CARVOÇO DE ALGODÃO	452.600	1.098.082	1.398.383	957.090	514.290	118.989	47.879	994.243	1.444.334	1.824.974	1.871.131	4.525.579	15.247.574
VARIACIONES % e QTDE			BASE	143%	27%	-32%	-46%	-77%	-60%	1977%	45%	26%	3%	142%	
				645.482	300.301	-441.293	-442.800	-395.301	-71.110	946.364	450.091	380.640	46.157	2.654.448	

ORD	UND	PRODUTO	jan/21	fev/21	mar/21	abr/21	mai/21	jun/21	jul/21	ago/21	set/21	out/21	TOTAL
1	KG	CARVOÇO DE ALGODÃO	6.377.017	6.304.144	6.333.595	7.213.053	4.523.166	1.143.254	1.734.577	3.387.003	4.048.708	5.790.005	46.854.522
VARIACIONES % e QTDE			BASE	-1%	0%	14%	-37%	-75%	52%	95%	20%	43%	
				-72.873	29.451	879.458	-2.689.887	-3.379.912	591.323	1.652.426	661.705	1.741.297	



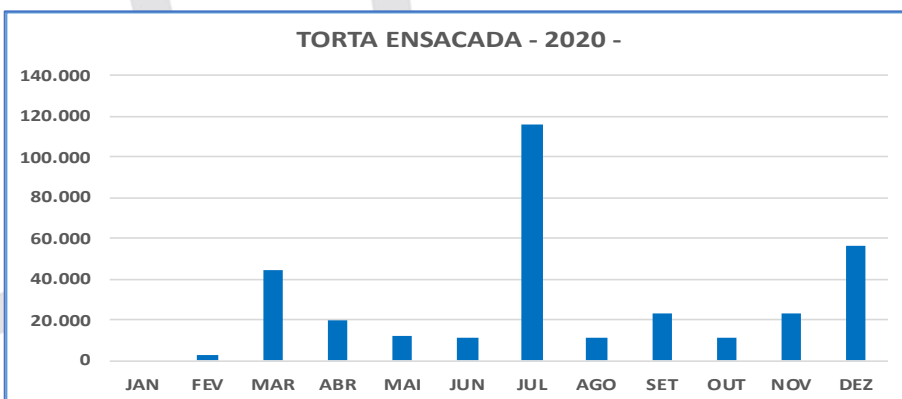
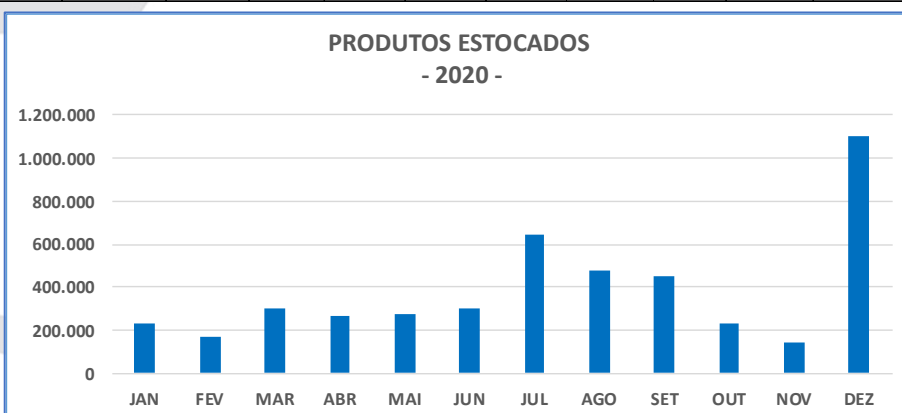
b) Produtos estocados.

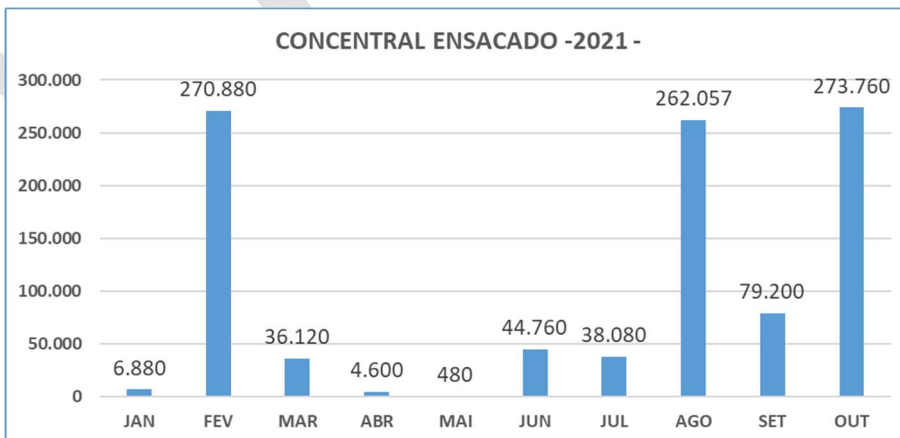
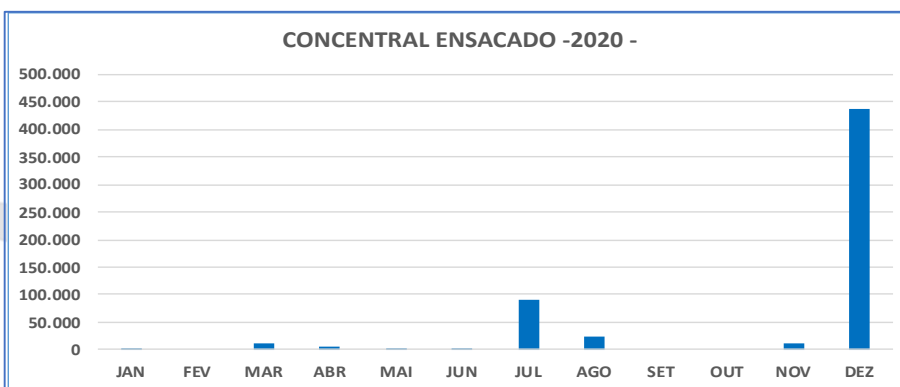
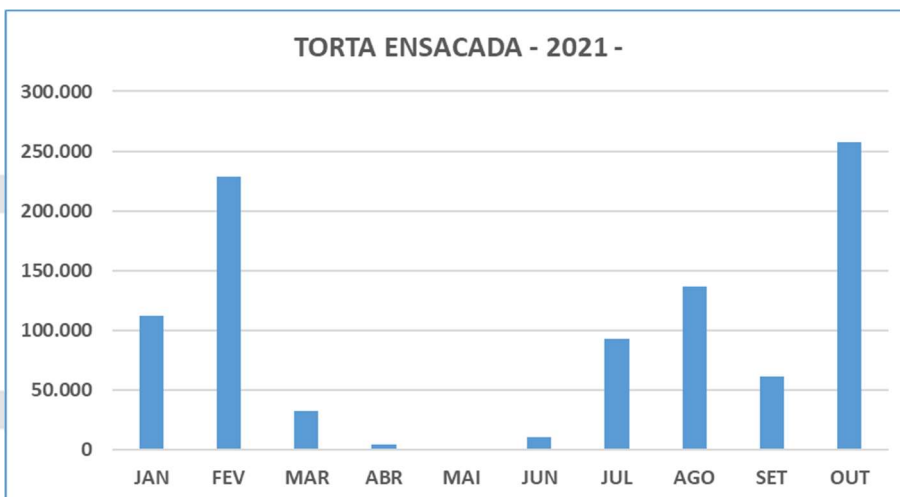


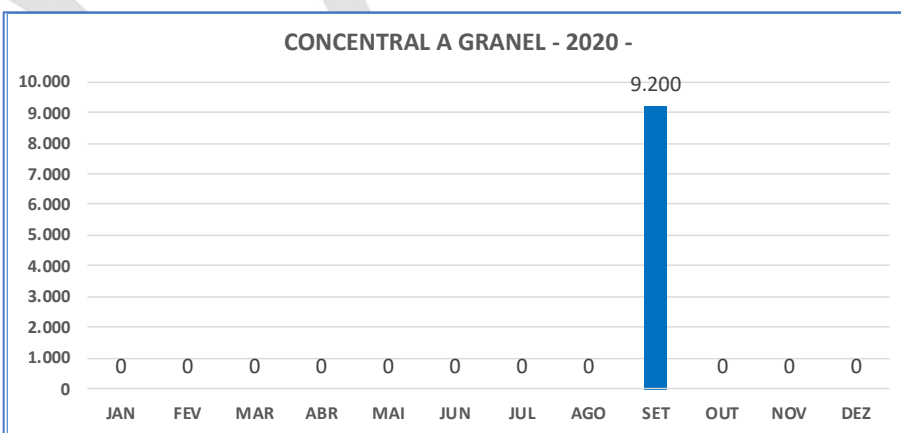
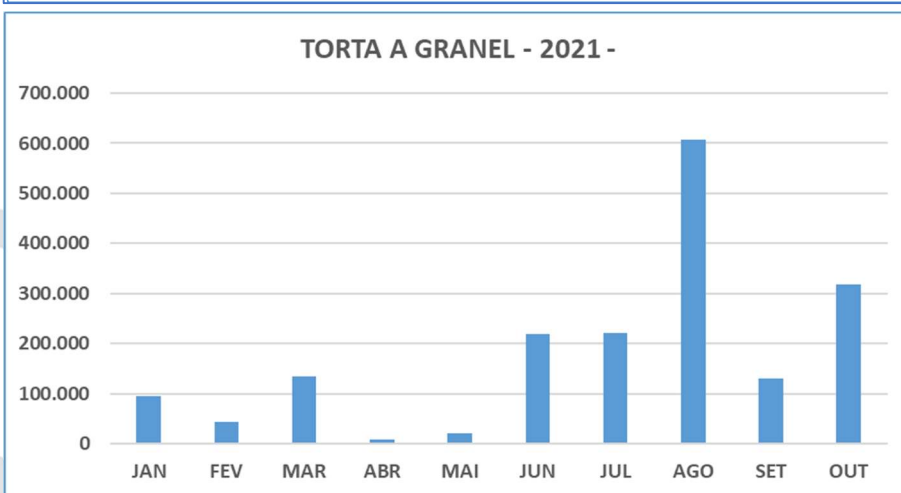
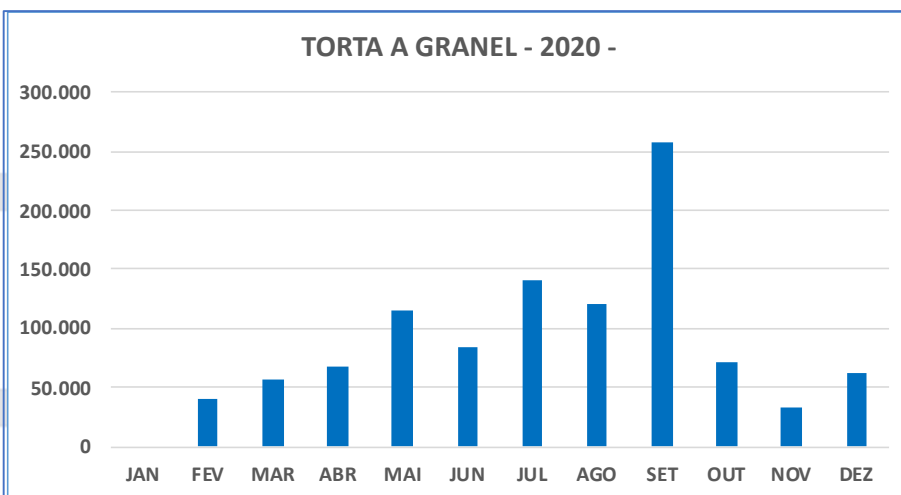
Valor: R\$ 17.517.757,97
 PROCESSO CIVEL E DO TRABALHO -> Processo de Conhecimento -> Procedimento de Conhecimento -> Procedimentos Especiais -> Procedimentos Regidos por Outros Códigos, Leis Esparças e Regimento
 TRINIDADE - 2ª VARA CIVEL E AMBIENTAL
 Usuário: IZADORA VITOR DIAS DE REZENDE - Data: 12/11/2023 08:43:14

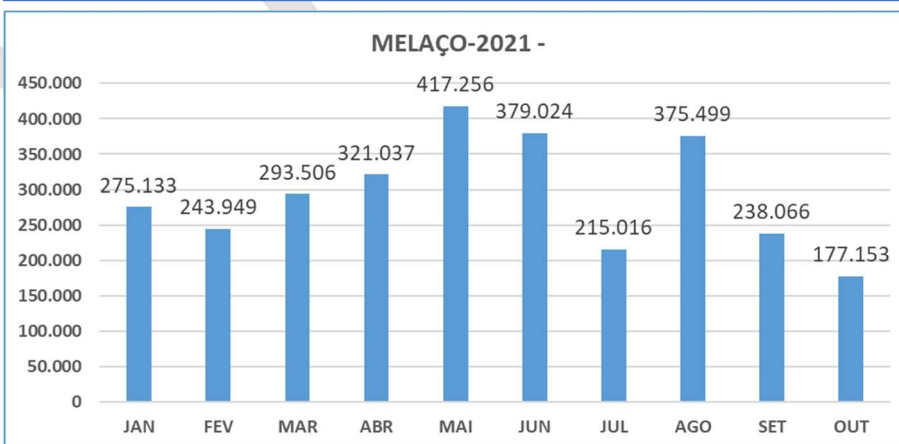
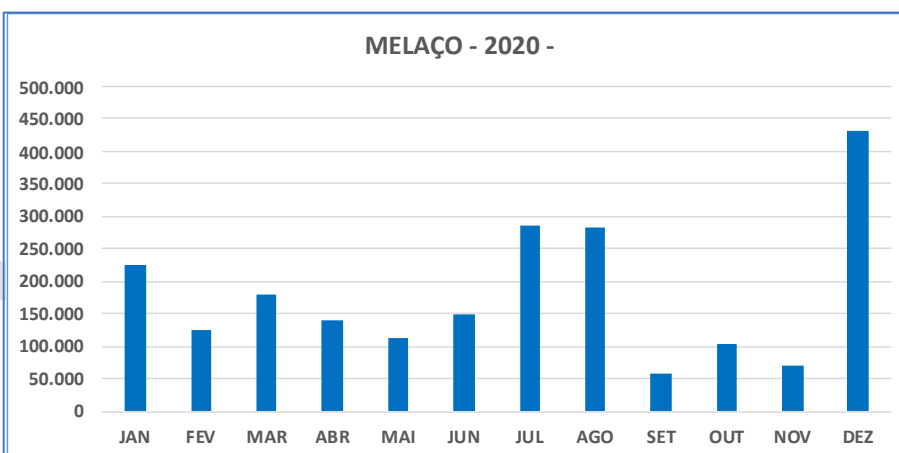
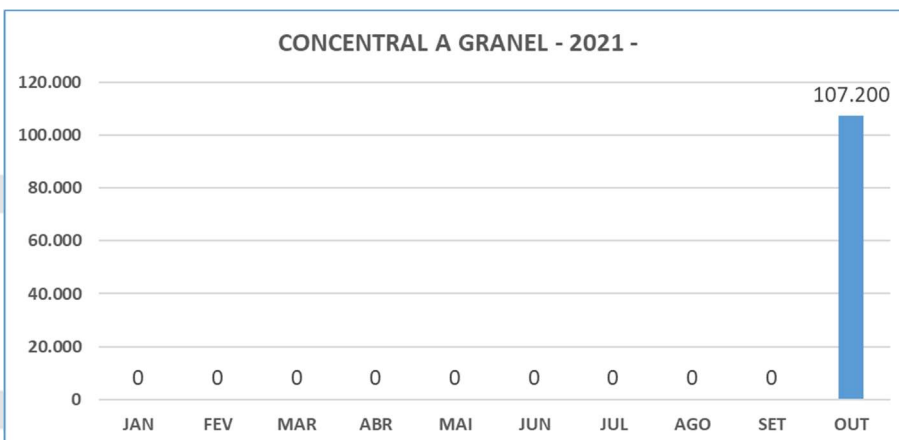
ORD	UND	PRODUTOS	jan/20	fev/20	mar/20	abr/20	mai/20	jun/20	jul/20	ago/20	set/20	out/20	nov/20	dez/20	TOTAL	PART%
1	KG	TORTA ENSACADA	0	2.700	44.950	19.500	12.620	11.800	116.040	11.080	22.880	11.720	23.568	56.309	333.167	7%
2	KG	CONCENTRAL ENSACADO	1.360	0	10.800	7.040	2.560	3.080	90.680	23.520	0	0	12.286	436.575	587.901	13%
3	KG	TORTA - A GRANEL	0	41.000	56.570	67.882	114.286	84.847	141.000	119.707	256.687	71.159	33.631	61.381	1.048.150	23%
4	KG	CONCENTRAL - A GRANEL	0	0	0	0	0	0	0	0	9.200	0	0	9.200	0%	
5	TQ	ÓLEO BRUTO	3.890	7.150	5.840	35.000	33.000	54.000	12.290	47.000	100.500	48.000	2.935	114.830	464.435	10%
6	KG	MELAÇO	225.830	123.518	180.340	140.770	112.484	148.949	286.346	281.425	59.011	104.819	70.012	430.804	2.164.308	47%
TOTAL			231.080	174.368	298.500	270.192	274.950	302.676	646.356	482.732	448.278	235.698	142.432	1.099.899	4.607.161	46%
VARIAÇÕES % e QTDE			BASE	-25%	71%	-9%	2%	10%	114%	-25%	-7%	-47%	-40%	672%		
				-56.712	124.132	-28.308	4.758	27.726	343.680	-163.624	-34.454	-212.580	-93.266	957.467		

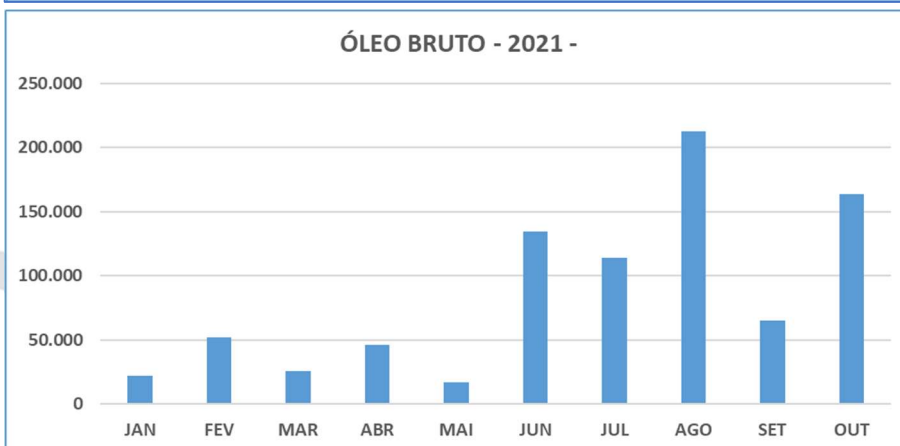
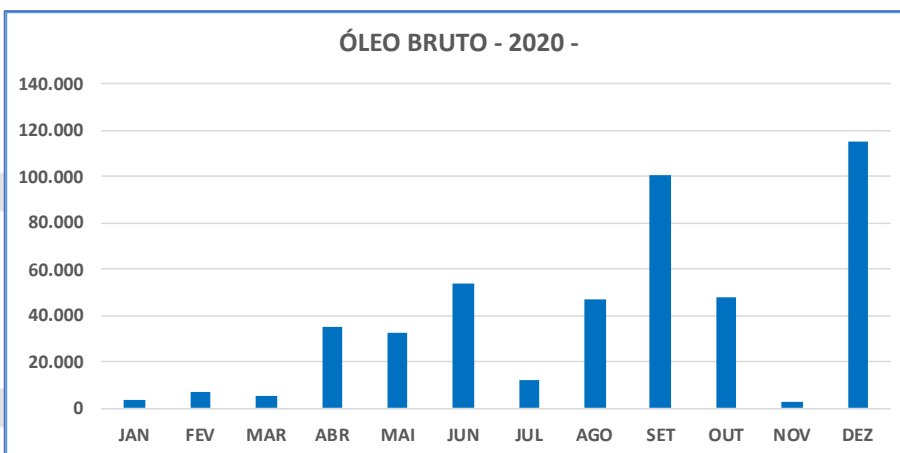
ORD	UND	PRODUTOS	jan/21	fev/21	mar/21	abr/21	mai/21	jun/21	jul/21	ago/21	set/21	out/21	TOTAL	PART%
1	KG	TORTA ENSACADA	112.520	228.160	32.600	4.680	1.320	10.480	93.080	136.636	61.760	257.320	938.556	20%
2	KG	CONCENTRAL ENSACADO	6.880	270.880	36.120	4.600	480	44.760	38.080	262.057	79.200	273.760	1.016.817	22%
3	KG	TORTA - A GRANEL	95.131	43.131	134.479	8.045	21.632	219.595	221.040	606.026	130.959	318.214	1.798.252	38%
4	KG	CONCENTRAL - A GRANEL	0	0	0	0	0	0	0	0	0	107.200	107.200	2%
5	TQ	ÓLEO BRUTO	22.050	51.750	26.100	45.900	17.100	134.550	113.860	212.525	64.933	163.800	852.568	18%
TOTAL			236.581	593.921	229.299	63.225	40.532	409.385	466.060	1.217.244	336.852	1.120.294	4.713.393	100%
VARIAÇÕES % e QTDE			BASE	151%	-61%	-72%	-36%	910%	14%	161%	-72%	233%		
				357.340	-364.622	-166.074	-22.693	368.853	56.675	751.184	-880.392	783.442		





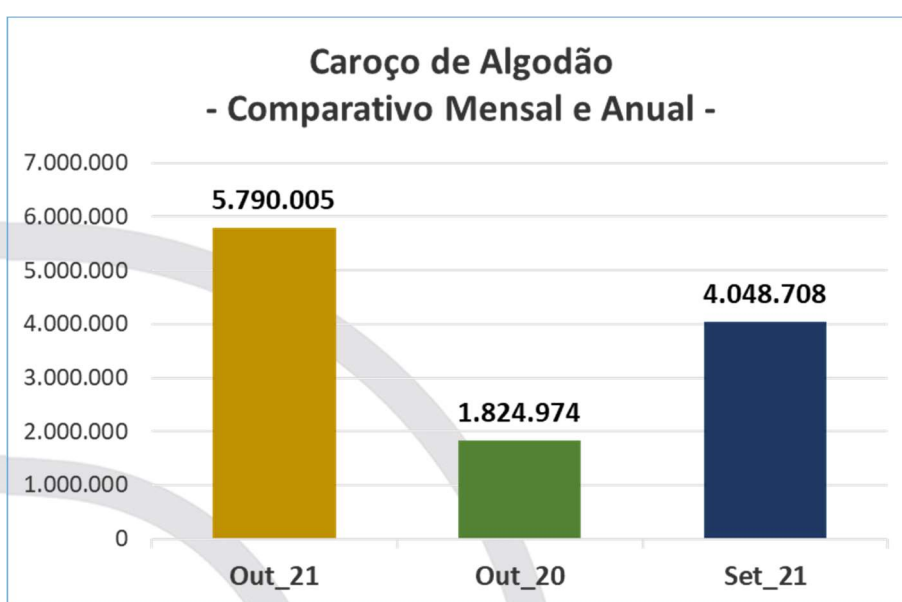






10. Os produtos estocados e a principal matéria prima apresentaram os seguintes comportamento e comparações entre os volumes e variações entre mês atual e o mês anterior e, ainda, em relação ao mesmo mês do ano anterior (2020):

ORD	UND	Out_21	Out_20	Set_21
1	TORTA ENSACADA	257.320	11.720	61.760
2	CONCENTRAL ENSACADO	273.760	0	79.200
3	TORTA - A GRANEL	318.214	71.159	130.959
4	CONCENTRAL - A GRANEL	107.200	0	0
5	ÓLEO BRUTO	163.800	48.000	64.933
TOTAL		1.120.294	130.879	336.852
Var% e Qtde (mês atual)		base	756%	233%
			989.415	783.442
6	CAROÇO DE ALGODÃO	5.790.005	1.824.974	4.048.708
Var% e Qtde (mês atual)		base	217%	43,0%
			3.965.031	1.741.297



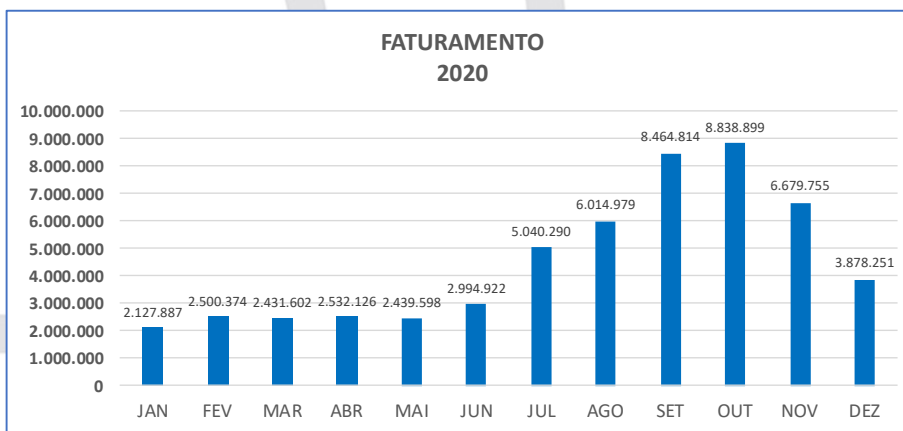
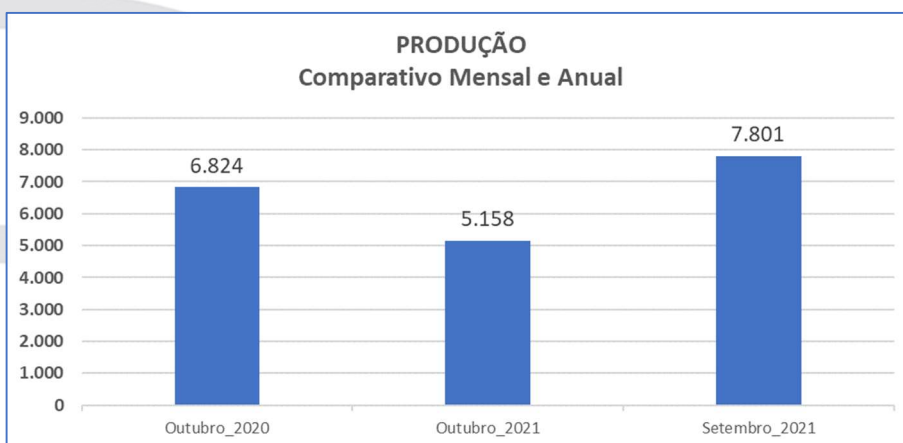
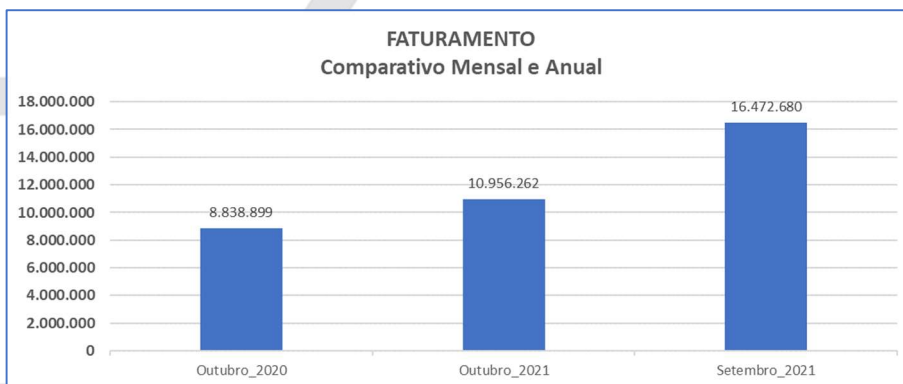
11. Os resultados mensais e referentes ao faturamento, produção, valor médio do caroço, valor médio do concentral, valor médio do óleo e valor médio da torta, no ano de 2020 e nos meses de janeiro a outubro de 2021 foram:

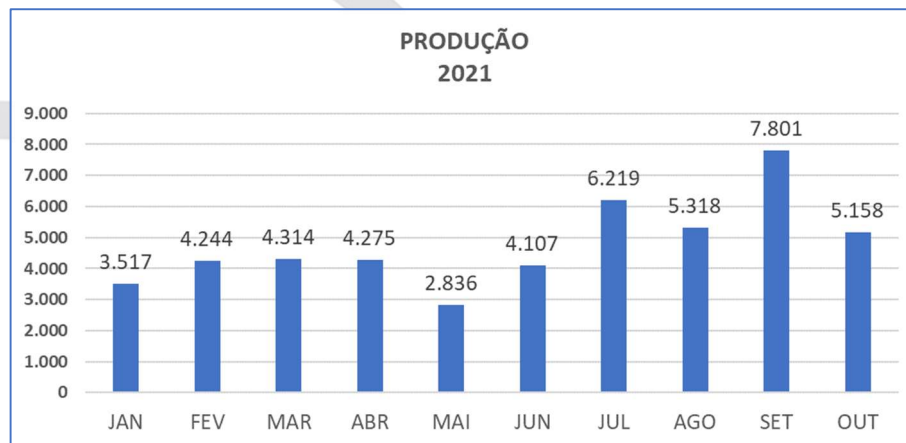
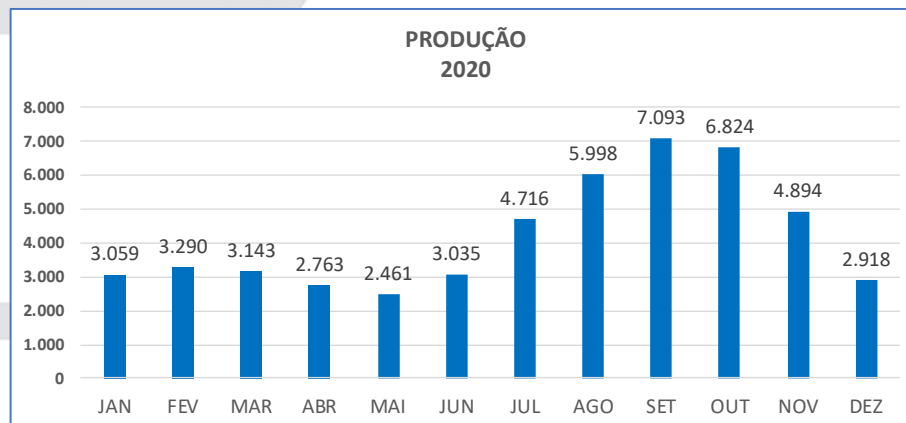
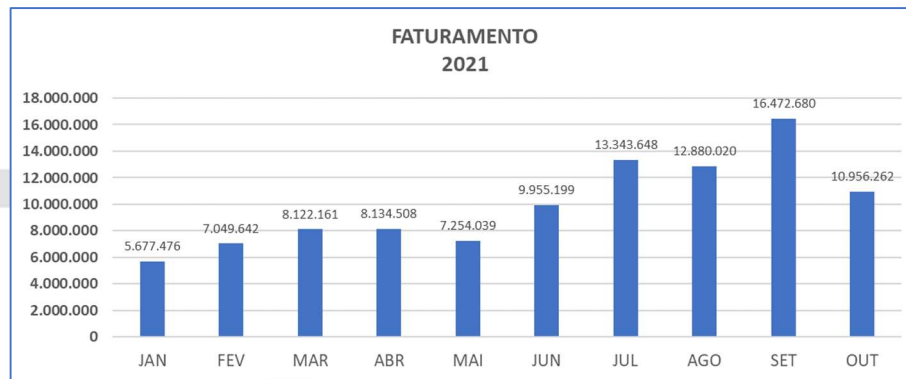
DESCRIÇÃO	2020												TOTAL
	JAN	FEV	MAR	ABR	MAI	JUN	JUL	AGO	SET	OUT	NOV	DEZ	
Faturamento - 2020	2.127.887	2.500.374	2.431.602	2.532.126	2.439.598	2.994.922	5.040.290	6.014.979	8.464.814	8.838.899	6.679.755	3.878.251	53.943.497
Produção - 2020	3.059	3.290	3.143	2.763	2.461	3.035	4.716	5.998	7.093	6.824	4.894	2.918	50.194
Valor Médio Caroço	605	590	640	656	750	590	0	0	1.497	0	0	0	5.327
Valor Médio Concentral	776	923	946	931	880	889	851	850	898	942	1.002	1.067	10.955
Valor Médio Óleo	2.430	2.050	2.801	3.155	2.964	3.197	3.022	3.570	4.136	4.884	5.129	5.161	42.499
Valor Médio Torta	657	858	776	755	780	822	813	819	918	954	965	1.113	10.231

Valores em Reais
Produção em Toneladas

DESCRIÇÃO	2021										
	JAN	FEV	MAR	ABR	MAI	JUN	JUL	AGO	SET	OUT	TOTAL
Faturamento - 2021	5.677.476	7.049.642	8.122.161	8.134.508	7.254.039	9.955.199	13.343.648	12.880.020	16.472.680	10.956.262	99.845.634
Produção - 2021	3.517	4.244	4.314	4.275	2.836	4.107	6.219	5.318	7.801	5.158	47.789
Valor Médio Caroco	1.583	1.650	0	0	700	0	0	0	0	0	3.933
Valor Médio Concentral	1.210	1.356	1.458	1.479	2.311	2.686	1.812	2.004	1.553	1.689	17.558
Valor Médio Óleo	5.143	5.111	5.237	5.410	5.752	6.099	5.585	6.328	6.380	6.540	57.584
Valor Médio Torta	1.262	1.395	1.499	1.640	2.052	1.959	1.772	1.984	1.617	1.670	16.850

Valores em Reais
 Produção em Toneladas





12. Da análise do balanço patrimonial e demonstrativo de resultados pela devedora e referente ao período de 1º/1/2021 a 31/10/2021, extraímos o Ativo R\$40,4 mi / Despesas R\$4,6 mi / Custos R\$68,7 mi e Passivo R\$40,4 mi / Receitas R\$ 92,2 mi e Resultados R\$9,7 mi.

ATIVO		PASSIVO	
2021		2021	
ATIVO CIRCULANTE	24.372.580,66	PASSIVO CIRCULANTE	7.390.484,66
DISPONIVEL	840.869,03	FORNECEDORES	4.416.628,98
- CAIXA E EQUIVALENTES	28.204,68	SALÁRIOS E ENCARGOS	230.512,30
- BANCOS CONTA MOVIMENTO	283.658,86	PROVISÕES MENSAS	470.318,96
- APLICAÇÕES FINANCEIRAS	529.005,49	FINANCIAMENTOS BANCARIOS	371.447,79
CREDITOS	5.672.313,26	OBRIGAÇÕES TRIBUTARIAS	252.291,36
- FATURAS A RECEBER	6.095.099,55	PARCELAMENTOS TRIBUTARIOS	174.058,71
- (-) DUPLICATAS DESCONTADAS	-78.569,98	VENDA PARA ENTREGA FUTURA	16.025,00
- RECOMPRA TITULOS	578.089,18	ADTO DE CLIENTES	271.152,31
- (-) PCLD	-922.305,49	OUTRAS CONTAS A PAGAR	270.862,81
ADIANTAMENTOS	4.762.861,44	PARTICIPAÇÕES SOCIETARIAS A PAGAR	-
- ADIANTAMENTOS A FORNECEDORES	4.755.459,44	REMESSA PARA CONCERTO	917.186,44
- ADIANTAMENTOS A EMPREGADOS	7.402,00	PASSIVO NÃO CIRCULANTE	21.680.141,20
IMPOSTOS A RECUPERAR/COMPENSAR	1.569.695,16	FINANCIAMENTOS BANCÁRIOS	2.123.971,51
- IMPOSTOS ESTADUAIS E FEDERAIS	1.569.695,16	DÉBITOS EM RECUPERAÇÃO JUDICIAL	15.315.825,43
OUTROS CRÉDITOS	919.757,87	DÉBITOS POR INCENTIVO FISCAL	2.170.611,68
- CREDITOS DE CONSORCIOS	-	OUTRAS CONTAS A PAGAR LP	28.800,00
- OPERAÇÕES DE MUTUOS	3.254,50	PARCELAMENTOS TRIBUTARIOS	2.040.932,58
- REMESSA PARA CONCERTO	916.503,37	PATRIMONIO LIQUIDO	11.390.398,11
DESPESAS ANTECIPADAS	82.711,76	CAPITAL SOCIAL	300.000,00
- ALUGUÉIS	54.524,50	CAPITAL SOCIAL INTEGRALIZADO	300.000,00
- SEGUROS DE TRANSPORTES	28.187,26	RESERVAS	1.292.059,31
ESTOQUES	10.524.372,14	RESERVAS DE LUCRO	1.292.059,31
ESTOQUE MATERIA PRIMA	8.667.582,53	LUCRO OU PREJUIZO ACUMULADO	9.798.338,80
ESTOQUE DE PRODUTOS ACABADOS	1.856.789,61	RESULTADO DO EXERCICIO	9.798.338,80
ATIVO NÃO CIRCULANTE	16.088.443,31		
REALIZAVEL A LONGO PRAZO	622.375,49		
- INVESTIMENTOS	157.187,22		
- OUTROS INVESTIMENTOS	58.187,22		
- PARTICIPAÇÕES SOCIETARIAS	99.000,00		
OUTROS CREDITOS LP	465.188,27		
- IMPOSTOS A RECUPERAR LP (ANTEC PROD)	214.869,63		
- PROCESSOS JUDICIAIS	221.518,64		
- DESPESAS A APROPRIAR LP	28.800,00		
ATIVO PERMANENTE	15.466.067,82		
- IMOBILIZADO	21.363.552,57		
- (-) DEPRECIACÃO ACUMULADA	-11.947.033,29		
- RESERVAS DE AVALIAÇÃO	6.049.548,54		
TOTAL DO ATIVO	40.461.023,97	TOTAL DO PASSIVO	40.461.023,97

SERPRO
 Assinado digitalmente por:
 ANDREY YOUSSEF ALVES
 Sua autenticidade pode ser confirmada no endereço:
 <http://www.serpro.gov.br/assinador-digital>

SAN LORENZO AGROINDUSTRIAL LTDA
 CNPJ: 03.834.913/0001-00
 Andrey Yossuf Alves

SERPRO
 Assinado digitalmente por:
 DANIEBER GUIMARAES DE FREITAS
 Sua autenticidade pode ser confirmada no endereço:
 <http://www.serpro.gov.br/assinador-digital>

TOTALI CONSULTORIA EMPRESARIAL EIRELI ME
 CNPJ - 13.745.572/0001-41
 Danieber Guimarães de Freitas



Valor: R\$ 17.517.757,97
 PROCESSO CIVEL E DO TRABALHO -> Processo de Conhecimento -> Procedimento de Conhecimento -> Procedimentos Especiais -> Procedimentos Regidos por Outros Códigos, Leis Esparças e Regimento
 TRINDADE - 2ª VARA CIVEL E AMBIENTAL
 Usuário: IZADORA VITOR DIAS DE REZENDE - Data: 12/11/2023 08:43:15



SAN LORENZO AGROINDUSTRIAL LIMITADA
 CNPJ: 03.834.913/0001-00
 DEMONSTRATIVO DE RESULTADO DO EXERCÍCIO - 2021

DESCRIÇÃO	Janeiro/2021	Fevereiro/2021	Março/2021	Abril/2021	Maió/2021	Junho/2021	Julho/2021	Agosto/2021	Setembro/2021	outubro/2021	TOTAL 2021	%
VENDA CAROCO DE ALGODÃO	943.658,10	1.615.663,50	-	-	25.200,00	-	-	-	-	-	2.584.521,60	3,59
VENDA OLEO ALG BRUTO	1.473.419,40	1.283.323,40	2.444.943,00	2.114.879,90	1.994.560,50	1.984.230,50	3.309.360,50	3.338.974,50	5.353.586,20	3.111.553,75	26.408.831,65	26,45
VENDA TORTA DE ALGODÃO ENSACADA	784.980,60	1.041.319,00	1.332.761,65	1.294.985,00	1.571.094,59	1.642.027,60	2.241.653,50	2.790.517,00	3.143.162,00	2.021.045,00	17.863.835,94	17,89
VENDA TORTA DE ALGODÃO A GRANEL	965.120,81	1.224.879,95	1.188.141,30	1.494.457,90	1.857.094,67	3.287.313,84	3.607.664,10	3.018.199,40	4.655.626,20	2.573.788,70	23.873.687,87	23,91
VENDAS TORTA DE CONCENTRAL PLUS GR	1.510.297,40	1.884.457,11	3.156.315,30	3.230.184,70	1.805.299,10	3.041.626,85	4.184.969,50	3.732.322,90	3.320.303,87	3.249.874,50	29.115.657,43	29,16
RECEITAS TOTAIS	5.677.476,31	7.049.641,96	8.122.161,25	8.134.507,50	7.254.038,86	9.955.198,79	13.343.647,90	12.880.019,70	16.472.680,27	10.956.261,95	99.845.634,49	100,00
(-) DEVOLUCOES DE VENDA	-129.324,60	-343.785,00	-248.529,90	-26.280,00	0,00	-274.288,08	-126.792,00	-80.000,00	-362.947,60	-133.398,00	-1.695.315,18	-1,70
(-) IMPOSTOS S/ VENDA	-441.601,90	-503.515,81	-511.181,80	-537.075,93	-437.088,64	-493.800,77	-699.139,40	-717.503,89	-952.526,92	-601.656,18	-5.895.091,31	-5,90
DEDUÇÕES DAS RECEITAS	-570.926,50	-847.270,81	-759.711,70	-563.355,93	-437.088,64	-768.088,85	-825.931,40	-767.303,99	-1.315.474,52	-735.054,18	-7.590.406,49	-7,60
RECEITAS LIQUIDAS DE VENDAS	5.106.549,81	6.202.371,15	7.362.449,55	7.571.151,57	6.816.950,22	9.187.109,94	12.517.716,50	12.112.515,71	15.157.205,75	10.221.207,80	92.255.228,00	92,40
CPV MELACO DE SOJA	0,00	-40.748,50	-93.518,01	-75.855,01	-89.276,70	-72.953,10	-61.835,40	-176.573,20	-89.924,55	-137.953,41	-837.637,88	-0,84
CPV CAROCO DE ALGODÃO	-333.417,04	-854.047,71	0,00	0,00	-25.000,00	0,36	-	0,00	0,00	0,00	-1.202.464,39	-1,20
CUSTO DOS PRODUTOS VENDIDOS	-488.691,28	-1.771.868,02	-3.482.459,28	-2.796.151,42	-2.840.184,02	-3.195.056,46	-7.110.113,81	-4.899.453,51	-8.908.552,52	-4.960.658,57	-40.443.168,89	-40,51
CPV GERMIN DE MILHO	-	-	-	-	-225.488,00	-	-351.469,80	-	-386.305,30	0,00	-1.275.519,10	-1,28
GASTOS S/ COMPRAS	-619.372,37	-538.290,55	-682.482,41	-555.721,94	-327.605,59	-181.063,22	-976.771,85	-2.091.733,21	-1.193.773,99	-1.434.135,78	-8.600.970,91	-8,61
DEVOLUCAO DE COMPRAS	0,00	0,00	0,00	0,00	-298.547,60	-	-	-	500,00	0,00	-298.047,60	-0,29
GASTOS COM EMBALAGENS	-95.686,70	-172.573,16	-	-	-40.406,50	-	-	-192.047,26	-421.107,81	-440.412,25	-1.864.354,38	-1,87
DESPESAS DE TRANSPORTE	-488.263,39	-650.183,69	-885.511,17	-972.033,55	-774.504,44	-501.462,22	-990.471,13	-1.094.769,12	-1.036.951,34	-513.559,09	-7.907.710,14	-7,92
GASTOS DE PRODUCAO	-493.306,90	-596.640,38	-467.270,37	-651.378,03	-675.065,33	-673.676,99	-648.676,82	-753.020,87	-659.926,50	-595.528,72	-6.215.490,91	-6,22
CUSTO DOS PRODUTOS VENDIDOS	-2.508.737,68	-4.624.352,01	-5.611.241,24	-5.349.687,55	-5.159.676,68	-4.976.894,13	-10.140.338,81	-9.583.402,97	-12.310.237,71	-8.082.247,82	-68.346.816,60	-68,45
DESPESAS DE VENDAS	-103.430,90	-146.192,80	-227.530,66	-258.963,60	-519.335,87	-405.188,69	-328.549,09	-619.693,19	-967.004,36	-1.359.770,93	-4.935.660,19	-4,94
MARGEM DE CONTRIBUIÇÃO	2.494.381,23	1.431.826,34	1.523.677,65	1.962.500,42	1.137.937,57	3.805.027,12	2.048.828,60	1.909.419,55	2.879.963,68	779.189,05	18.972.751,21	19,00
DESPESAS E RECEITAS OPERACIONAIS	-259.840,28	-334.765,37	-418.883,46	-271.329,47	-344.345,12	-290.906,55	-320.218,72	-392.840,85	-456.563,72	-344.084,98	-3.493.796,52	-3,44
- DESPESAS ADMINISTRATIVAS	-26.522,39	-44.556,39	-245.213,61	-59.556,15	-65.747,27	-64.770,90	-42.385,69	-42.052,14	-41.188,42	-275.237,40	-907.181,36	-0,91
- DESPESAS TRIBUTARIAS	-68.948,01	-40.736,51	-62.963,38	-54.338,42	-15.309,15	23.852,48	23.655,23	18.653,01	11.022,56	8.109,67	-327.588,42	-0,33
- DESPESAS FINANCEIRAS	15.128,05	19.710,44	2.048,20	2.136,46	6.743,76	9.543,41	7.242,99	10.890,29	35.397,77	32.489,01	141.330,38	0,14
+ RECEITAS FINANCEIRAS	-340.182,63	-400.317,83	-725.012,25	-383.087,58	-418.657,78	-369.986,52	-379.016,65	-442.056,71	-473.376,93	-594.943,04	-4.527.237,92	-4,53
RESULTADO OPERACIONAL	2.154.198,60	1.031.508,51	798.665,40	1.579.412,84	719.279,79	3.435.040,60	1.669.811,95	1.466.762,84	1.406.586,75	184.246,01	14.445.513,29	14,47
OUTRAS DESPESAS E RECEITAS OPER	-	-	-	-	-	-	-	-	-	-	-	-
- GANHOS/ PERDAS NA ALIEN ATIVO	-	-	-	-	-	-	-	-	-	-	-	-
- RECEITAS NÃO OPERACIONAIS	-	515,80	4.382,12	-	-	120.000,00	-	2,45	51.659,08	61.215,95	237.775,40	0,24
- BONIFICACAO	-	-	-	-	-	-	-	-	-	-	0,00	0,00
RESULTADO ANTES DOS IMPOSTOS	2.154.198,60	1.032.024,31	803.047,52	1.579.412,84	719.279,79	3.555.040,60	1.669.811,95	1.466.765,29	1.458.245,83	245.461,96	14.683.288,69	14,71
- Provisão para Imposto de Renda	-	-	-991.317,61	-	-	-1.458.320,74	-	-	-1.137.471,87	-	-3.587.110,22	-3,59
- Provisão para Contribuição Social	-	-	-359.034,34	-	-	-527.155,46	-	-	-411.649,87	-	-1.297.939,67	-1,30
RESULTADO DO PERÍODO	2.154.198,60	1.032.024,31	547.304,43	1.579.412,84	719.279,79	1.569.564,40	1.669.811,95	1.466.765,29	90.875,91	245.461,96	9.798.338,80	9,81

SERPRO
 Assinado digitalmente por:
 ANDREY YOUSSEF ALVES
 Sua autenticidade pode ser confirmada no endereço:
 <<http://www.serpro.gov.br/assinador-digital>>

SERPRO
 Assinado digitalmente por:
 DANIEBER GUIMARAES DE FREITAS
 Sua autenticidade pode ser confirmada no endereço:
 <<http://www.serpro.gov.br/assinador-digital>>

SAN LORENZO AGROINDUSTRIAL LTDA
 CNPJ: 03.834.913/0001-00
 Andrey Youssef Alves
 CPF.: 633.799.881-20
 Sócio-Administrador

TOTALI CONSULTORIA EMPRESARIAL EIRELI ME
 Daniber Guimarães de Freitas
 CRC-SP - 220.015/0-0
 Contador

13. No Balancete de verificação referente ao período de janeiro a outubro de 2021, que tem o intuito de fornecer um demonstrativo contábil de todas as contas em movimento na empresa, o saldo apresentou lucro acumulado na ordem de R\$9,8.

14. Os indicadores empresariais em 2021 (liquidez geral, seca e corrente; solvência geral e lucratividade), na maioria, se mantiveram saudáveis, constantes e superior em comparação ao mesmo período do ano de 2020.

15. Os estoques de matéria prima (caroço de algodão) no mês de outubro de 2021 (5.790.005 kg), foi significativamente superior em 43% (quarenta e três por cento) em relação ao mês anterior (4.048.708kg), e 217% (duzentos e dezessete por cento), o maior estoque registrado no mês outubro de 2020, à época, de 1.824.974kg.

16. O valor total da receita bruta no mês de outubro de 2021 foi na ordem de R\$10,9 mi, inferior 33% (trinta e três por cento) em relação ao mês anterior (R\$16,4 mi), por outro lado, foi superior em 24% (vinte e quatro por cento) em comparação ao mês de outubro de 2020 (R\$ 8,8 mi).

17. A produção total em outubro de 2021 (7,4 ton) foi superior ao mês passado (4,8 ton) em 53% (cinquenta e três por cento) e 225% (duzentos e vinte e cinco por cento) maior em relação ao mesmo mês de 2020 (2,2 ton).

18. Cumpre registrar o recebimento do seguinte expediente encaminhado pela recuperanda, noticiando a constituição da empresa SAN LORENZO LOGÍSTICA LTDA:

Trindade-GO, 30 de novembro de 2021.

Ao

Dr. Stenius Lacerda Bastos

Administrador Judicial da San Lorenzo Agroindustrial Ltda. (em recuperação judicial)

Ref.: Constituição da San Lorenzo Logística Ltda.

SAN LORENZO AGROINDUSTRIAL Ltda. - em recuperação judicial, vem à presença de V. Sª. comunicar fato relevante relativo à operação da recuperanda, qual seja:

Para transformação e industrialização de seu produto acabado destinado a ração animal, a San Lorenzo precisava contratar fretes de terceiros para transportar a matéria-prima (caroço de algodão) dos locais de compra, em sua maioria no estado do Mato Grosso, para sua Indústria, localizada na cidade de Britânia - Goiás.

Em relação ao transporte dessa matéria-prima, visando economia em relação à incidência de tributos, principalmente Tributos Federais e Estaduais, a San Lorenzo implementou modificações em sua estrutura corporativa e societária.

Apresentam-se a seguir as modificações realizadas, com os correspondentes efeitos tributários, bem como os reflexos (positivos) no processo de recuperação judicial:

1. Ações implementadas.

A San Lorenzo Agroindustrial Ltda. efetuou a criação de uma empresa controlada, qual seja, uma transportadora denominada SAN LORENZO LOGÍSTICA LTDA (CNPJ nº 42.544.724/0001-46).

Essa transportadora é uma sociedade limitada e 99,0% de seu controle societário é de propriedade da San Lorenzo Agroindustrial Ltda.; na referida transportadora foi feita a subscrição, como aporte de capital da recuperanda, de 100% em moeda corrente.

A transportadora possui em seu Objeto Social os seguintes ramos de atividade:

- > 4930-2/02 Transporte rodoviário de carga, exceto produtos perigosos e mudanças, intermunicipal, interestadual e internacional;
- > 5250-8/04 Organização logística do transporte de carga.

Apresenta-se, em anexo, cópia do contrato social de constituição da Transportadora, bem como de sua alteração contratual.

2. OBJETIVO DAS AÇÕES ADOTADAS PELA RECUPERANDA.

A criação da transportadora teve por objetivo diminuir a incidência de TRIBUTOS FEDERAIS e ESTADUAIS nas operações da Recuperanda; desta economia, aproximadamente 84% serão de impostos federais e 16% de impostos estaduais, conforme demonstrado abaixo:

CARGA TRIBUTÁRIA ATUAL	6.258.886,10
CARGA TRIBUTÁRIA COM PLAN. TRIBUTÁRIO	5.195.180,04
ECONOMIA SEMESTRAL 23.515 TONS	1.063.706,06
ECONOMIA ANUAL 47.030 TONS	2.127.412,11
ECONOMIA ANUAL IMPOSTOS FEDERAIS 84%	1.787.026,17
ECONOMIA ANUAL IMPOSTOS ESTADUAIS 16%	340.385,94
ECONOMIA COM PRODUÇÃO DE 60.000 TONS ANO	2.714.112,84
ECONOMIA COM PRODUÇÃO DE 80.000 TONS ANO	3.618.817,11

ECONOMIA COM PRODUÇÃO DE 100.000 TONS ANO | 4.523.521,39

Desta forma, as modificações realizadas pela Recuperanda acabam gerando uma economia tributária (totalmente legal), nos parâmetros hoje praticados na ordem de **R\$ 2.127.412,11**, no período de 12 meses, a partir de outubro de 2021.

3. REFLEXOS NO PROCESSO DE RECUPERAÇÃO JUDICIAL E EM RELAÇÃO AOS CREDORES.

As modificações implementadas pela Recuperanda, em nada irão prejudicar o andamento do processo da Recuperação Judicial, tampouco os credores serão prejudicados.

A Recuperanda, desde já, assegura o livre acesso do Administrador Judicial e sua equipe a todos os dados contábeis, operacionais e financeiros da empresa transportadora recentemente constituída.

Os credores também não serão em nada prejudicados pois, como já dito, os resultados da transportadora acabam sendo revertidos à própria Recuperanda, visto que essa detém 99% do controle societário da empresa transportadora, além do que o ativo da Recuperanda permanece o mesmo.

Nesses termos, firma-se a presente manifestação, com o propósito de informar adequadamente ao administrador judicial sobre as modificações efetuadas pela Recuperanda no andamento de suas operações, mantendo-se a absoluta transparência de informações, conforme determina a Lei nº 11.101/05.

Atenciosamente.


San Lorenzo Agroindustrial Limitada.
(em recuperação judicial)

19. Após a última decisão proferida por esse juízo (evento 268), foram protocoladas as seguintes petições que aguardam deliberação: manifestação da recuperanda sobre os eventos 244, 245, 246, 256 e 261 (evento 297); demonstrações contábeis pela recuperanda (evento 298); pedido de habilitação de crédito por AGÊNCIA DE FOMENTO DE GOIÁS S/A – GOIÁSFOMENTO (evento 299) e requerimento do BANCO BRADESCO para levantamento de valores, conforme determinado na decisão de evento 268 (evento 300).

20. À oportunidade e em cumprimento à determinação contida no item “c” da decisão de evento 268, cumpre-nos registrar que os petitórios de eventos 244 (habilitação de crédito de GILSON SOUSA DA SILVA), 245 (habilitação de crédito de ONA BARBOSA MARTINS), 246 (habilitação de crédito de WILLIAN REIS FRANCO), 256 (habilitação de crédito de SEBASTIÃO RODRIGUES DE SOUZA) e 261 (impugnação/retificação de crédito ATIVOS S/A. SECURITIZADORA DE CRÉDITOS FINANCEIROS), considerando o transcurso do prazo legal, em face das publicações dos 1º e 2º editais contendo a relação de credores, devem ser aviados por meio de incidentes de habilitação/impugnação de crédito retardatário, consoante expressa previsão no artigo 10 da Lei nº 11.101/2005, sendo processualmente indevida sua tramitação, discussão e deliberação no bojo deste processo principal da recuperação judicial.

21. Diante do exposto, das constatações dos dados e informações prestadas pela recuperanda **SAN LORENZO AGROINDUSTRIAL LTDA**, confirmam a contínua e robusta melhoria na superação da crise

econômico–financeira, em face, principalmente, do resultado aferido no balancete analítico consolidado de janeiro a outubro de 2021 (Ativo R\$40,4 mi / Despesas R\$4,6 mi / Custos R\$68,7 mi e Passivo R\$40,4 mi / Receitas R\$ 92,2 mi e Resultados R\$9,7 mi); e, ademais, do valor significativamente superior de faturamento no ano de 2021 em relação ao exercício de 2020, bem como, os dados de produção, comercialização, estoques e produtos comercializados.

22. Assim, o cenário empresarial é rumo à superação a crise econômica e, a princípio, está compatível com atual fase do processamento recuperacional, haja vista principalmente a manutenção da atividade econômica, a produção industrial, o faturamento e empregos e, ainda, pelos resultados contábeis positivos, o volume de matéria prima processado e os estoques aferidos nos períodos em exame. A devedora não registra impactos ante à permanência parcial da economia paralisada em decorrência da pandemia global do COVID–19, devendo aludido cenário ser sempre alvo de acuidade e transparência, consubstanciado e visualizado após o aperfeiçoamento e apresentação de melhoria contínua da performance organizacional, em continuidade dos repasses de dados e informações de modo preciso e, assim, apurados com fidelidade os indicadores de gestão empresariais e escriturais.

23. Ante o exposto, requer–se:

- a) A juntada deste relatório elaborado por este Administrador Judicial, com base nos dados, documentos e informações até então disponibilizados pela **SAN LORENZO AGROINDUSTRIAL**



LTDA e intimação do Ministério Público, Credores e
Devedoras, nos exatos termos da decisão inicial (evento 05);

Temos em que,
Pede deferimento.
Goiânia-GO, 13 de dezembro de 2021.

STENIUS LACERDA BASTOS:43891721153 Assinado de forma digital por STENIUS LACERDA
BASTOS:43891721153
Dados: 2021.12.13 17:20:54 -03'00'

CINCOS CONSULTORIA ORGANIZACIONAL LTDA
STENIUS LACERDA BASTOS
Administrador Judicial

(62) 2020.2475 / (62) 99147-3559 - www.stenius.com.br - cincos@stenius.com.br
Avenida Olinda, nº 960, Park Lozandes, Trade Tower - Sala 1704 - em Goiânia - GO - 74884-120

39 de 39

Valor: R\$ 17.517.757,97
PROCESSO CIVEL E DO TRABALHO -> Processo de Conhecimento -> Procedimento de Conhecimento -> Procedimentos Especiais -> Procedimentos Regidos por Outros Códigos, Leis Esparças e Regimento
TRINDADE - 2ª VARA CIVEL E AMBIENTAL
Usuário: IZADORA VITOR DIAS DE REZENDE - Data: 12/11/2023 08:43:16