

**AO JUÍZO DA 3ª VARA CÍVEL, FAMÍLIA e  
SUCESSÕES DA COMARCA DE TRINDADE-GO**

**Ação: Recuperação Judicial**

**Processo Principal nº: 5313251.75.2019.8.09.0149**

**Requerente (s): SAN LORENZO AGROINDUSTRIAL LTDA.**

**CINCOS CONSULTORIA ORGANIZACIONAL LTDA**, por seu representante legal **STENIUS LACERDA BASTOS**, ambos já devidamente qualificados nos presentes autos de **RECUPERAÇÃO JUDICIAL DE SAN LORENZO AGROINDUSTRIAL LTDA**, CNPJ/MF sob o nº 03.834.913/0001-00, vem, perante Vossa Excelência, respeitosa e tempestivamente, em atendimento ao art. 22, inciso II, letra “c” da Lei de Falências e Recuperação de Empresas – LFR (Lei nº 11.101, de 9 de fevereiro de 2005), apresentar o Relatório Mensal do Administrador Judicial.

2. Trata-se de relatório da administração judicial em face do deferimento do processamento da recuperação judicial, conforme decisão publicada em 3 de julho de 2019, constante do Diário da Justiça Eletrônico do Tribunal de Justiça do Estado de Goiás, edição nº 2778 – Suplemento – Seção III.

3. Inicialmente destaco a recente decisão proferida por esse juízo que homologou o Plano de Recuperação Judicial e deferiu a recuperação Judicial à devedora SAN LORENZO AGROINDUSTRIAL LTDA (evento 601):

(...)

#### DECISÃO

Ação: PROCESSO CÍVEL E DO TRABALHO -> Processo de Conhecimento -> Procedimento de Conhecimento -> Procedimentos Especiais -> Procedimentos Regidos por Outros Códigos, Leis Esparsas e Regimentos -> Recuperação Judicial  
Processo nº: 5313251-75.2019.8.09.0149  
Promovente(s): SAN LORENZO AGROINDUSTRIAL LTDA

#### I. Relatório:

**SAN LORENZO AGROINDUSTRIAL LTDA.**, pessoa jurídica de direito privado, inscrita no CNPJ sob n.º 03.834.913/0001-00, formulou pedido de recuperação judicial, com amparo no artigo 51 e seguintes da Lei 11.101/2005.

A parte autora narra, em síntese, que iniciou suas atividades no ano 2000. Afirma que a crise financeira de 2008 deu início ao seu desequilíbrio financeiro, sobretudo porque impactou negativamente a empresa Cotril, sua principal parceira no segmento. Verbera que desde o investimento na fábrica de Britânia, em 2008, não conseguiu recompor seu capital de giro. Discorre que foi necessário recorrer a factoring e FIDC's, o que elevou o custo financeiro da atividade econômica, de modo que se tornou inadimplente e teve contra si ações ajuizadas por credores e, conseqüentemente, a impossibilitou de operar no mercado financeiro convencional.

Assevera que a dificuldade em obter prazo para a compra de matéria-prima ocasionou descompasso em seu caixa, pois realizava compras a vista e vendas a prazo. Aponta dificuldade pela variação excessiva de preços das matérias-primas na entressafra e quebra de contratos e oscilações de preço. Obtempera que a falta de caroço de algodão na entressafra provocou diversas interrupções na atividade da empresa nos últimos anos, o que ocasionou a acentuação do custo operacional durante a entressafra. Alega que a oscilação cambial acarretou o aumento das exportações, pressionando os preços da matéria-prima no mercado interno. Pontua que houve o aumento do preço de frete e tarifa de energia. Sustenta que reúne todos os requisitos que autorizam o processamento do pedido de recuperação judicial.

Requer o deferimento do processamento da recuperação judicial. Juntou documentos (ev. 01, arq. 02/24).

A decisão proferida no ev. 05 deferiu o processamento do pedido de recuperação judicial e nomeou a empresa Cinco S - Consultoria Organizacional de Resultado como administradora judicial. Na oportunidade, foi deferida a tutela provisória de urgência postulada para determinar que a ENEL se abstenha de suspender o fornecimento de energia elétrica durante o período de suspensão.

Foi juntado o plano de recuperação judicial (ev. 16).

Pedidos de habilitação e impugnação de crédito (ev. 29, 36, 48, 50, 53, 67, 68, 70, 73, 74, 75, 85, 91, 93, 94, 95, 135, 136, 141, 144, 145, 149, 152).

O Ministério Público se absteve de intervenção no feito (ev. 61).

O BANCO BRADESCO apresentou objeção ao plano de recuperação judicial (ev. 73 e 95).

BANCO DAYCOVAL S/A e DAY MAX MULTISSETORIAL FUNDO DE INVESTIMENTO EM DIREITOS CREDITÓRIOS NÃO PADRONIZADOS apresentaram objeção ao plano de recuperação judicial (ev. 91).

SICREDI CERRADO GO apresentou objeção ao plano de recuperação judicial (ev. 93).

A QUÍMICA SULGOIÁS LTDA. apresentou objeção ao plano de recuperação judicial (ev. 94).

Foi apresentado edital da 2º relação de credores pela administradora judicial (ev. 87).

Foi deferida a prorrogação do *stay period* pelo prazo de 180 (cento e oitenta) dias (ev. 101).

Foi noticiada a cessão de crédito titularizado pelo BANCO BRADESCO a ANDREY YOUSSEF ALVES. Na oportunidade, também foi noticiado que a cessionária desistiu das objeções apresentadas pela cedente ao plano de recuperação judicial (ev. 136 e 152).

O BANCO BRADESCO se insurgiu contra a validade da cessão de crédito noticiada (ev. 149).

A decisão proferida no ev. 160 rejeitou os embargos de declaração opostos por CELG DISTRIBUIÇÃO S/A. e VALDIR DE CASTRO MIRANDA.

Foi noticiada a cessão de crédito titularizado pelo SICREDI CERRADO GO a ANDREY YOUSSEF ALVES. Na oportunidade, também foi noticiado que a cessionária desistiu da objeção apresentada pelo cedente ao plano de recuperação judicial (ev. 242).

A decisão proferida no ev. 204 deu provimento aos embargos de declaração opostos por QUÍMICA SUL GOIÁS, BANCO BRADESCO e SAN LORENZO (ev. 168/169 e ev. 173), ao passo que negou provimento aos aclaratórios opostos por SUÉCIA VEÍCULOS (ev. 171). Na oportunidade, também foi deferida a prorrogação do *stay period* pelo prazo de 180 (cento e oitenta) dias e reputada intempestivas as objeções apresentadas pelo BANCO DAYCOVAL, SICREDI e QUÍMICA SULGOIÁS. Finalmente, foi reputada válida a cessão de crédito operada entre BANCO BRADESCO e ANDREY YOUSSEF ALVES.

Foi noticiado o provimento do agravo de instrumento interposto por BANCO DAYCOVAL para reputar tempestiva a objeção ao plano de recuperação judicial apresentada pelo agravante (ev. 263).

A decisão proferida no ev. 268 determinou a convocação da Assembleia Geral de Credores após o trânsito em julgado do acórdão prolatado no agravo de instrumento n.º 5162046-87. Na oportunidade, também deferiu a prorrogação do *stay period* pelo prazo de 120 (cento e vinte) dias.

A decisão proferida no ev. 309 determinou a realização da Assembleia Geral de Credores, independente de trânsito em julgado do ato decisório que inadmitiu o recurso especial interposto. Na oportunidade, também deferiu a prorrogação do *stay period* pelo prazo de 90 (noventa) dias.

A decisão proferida no ev. 451 deferiu a prorrogação do *stay period* até o encerramento da segunda convocação da Assembleia Geral de Credores em 29/06/2022 (ev. 451).

Foram juntados documentos relativos à 1ª Convocação da Assembleia Geral de Credores (ev. 524).

Foram juntados documentos relativos à 2ª Convocação da Assembleia Geral de Credores, oportunidade na qual também foi noticiada a aprovação do plano de recuperação judicial (ev. 525).

As partes foram intimadas a manifestarem sobre a aprovação do plano de recuperação judicial.

A recuperanda juntou certidões negativas de débitos federais, estaduais e municipais (ev. 585/592).

**É o relatório. DECIDO.**

## **II. Fundamentação:**

Como é cediço, a recuperação judicial definida na n.º Lei 11.101/05, alterada pela Lei n.º 14.112/20, tem o objetivo de viabilizar a superação da situação de crise econômico-financeira do devedor, a fim de permitir a manutenção da fonte produtora, do emprego dos trabalhadores e dos interesses dos credores, promovendo a preservação da empresa, sua função social e o estímulo à atividade.

As medidas a serem adotadas para a superação da crise e soerguimento da empresa são corporificadas no plano de Recuperação Judicial, que contém os meios e prazos de pagamento, as fontes de recursos, além de outras resoluções que visem a satisfação dos interesses dos envolvidos no processo, seja na condição de devedor, seja na condição de credor.

O plano de recuperação judicial tem natureza contratual e, por assim ser, não é imposto aos credores; ao contrário, deve ser expressamente anuído por eles. Por isso que, via de regra, o que se decide na Assembleia Geral de Credores a respeito do plano deve ser acatado e cumprido. O papel do Poder Judiciário neste processo é o controle da legalidade das cláusulas.

Nesse cenário, o plano de recuperação judicial (ev. 16) foi aprovado por todas as classes de credores (**titulares de créditos derivados da legislação do trabalho ou decorrentes de acidente de trabalho – art. 41, I c.c art. 45, §2º – aprovaram 100% dos credores presentes; titulares de créditos quirografários, com**

privilégio especial, privilégio geral ou subordinados – art. 41, III c.c art. 45, §1º – aprovaram 96,67% dos credores presentes; titulares de créditos enquadrados como microempresa ou empresa de pequeno porte – art. 41, IV c.c art. 45, §2º – aprovaram 100% dos presentes) (ev. 525).

A assembleia geral de credores é soberana em suas decisões quanto ao plano de recuperação judicial, reservando-se ao seu controle judicial apenas quanto a presença ou não dos requisitos de validade dos atos jurídicos em geral ( REsp 1.314.209/SP – 3ª T.– Rel. Min. Nancy Andrichi – DJ 01/06/2012).

Assim, eventuais insurgências dos credores quanto a (in)viabilidade econômica do Plano de Recuperação Judicial é matéria que foge ao controle de legalidade do Poder Judiciário, de sorte que não será analisado.

No que diz respeito ao deságio, ao prazo de carência, ao prazo de pagamento e à periodicidade dos créditos trabalhistas, reais e quirografários, previstos no plano, não há razão para qualquer ingerência do Judiciário nelas, uma vez que o plano foi aprovado pelos credores, devendo prevalecer a autonomia da vontade e liberdade de contratação das partes.

Nesse sentido, aliás, é o entendimento do C. STJ, que perfilho:

**RECURSO ESPECIAL. RECUPERAÇÃO JUDICIAL. ASSEMBLEIA GERAL DE CREDORES. APROVAÇÃO DO PLANO. CUMPRIMENTO DOS REQUISITOS LEGAIS. CONCESSÃO DE PRAZOS E DESCONTOS. POSSIBILIDADE. 3. O plano de recuperação judicial, aprovado em assembleia pela vontade dos credores nos termos exigidos pela legislação de regência, possui índole marcadamente contratual. Com o corolário, ao juízo competente não é dado imiscuir-se nas especificidades do conteúdo econômico do acordo estipulado entre devedor e credores... 5. A concessão de prazos e descontos para pagamento dos créditos novados insere-se dentre as tratativas negociais passíveis de deliberação pelo devedor e pelos credores quando da discussão assemblear sobre o plano de recuperação apresentado, respeitado o disposto no art. 54 da LFRE quanto aos créditos trabalhistas (REsp 1.631.762/SP, 3ª T., Rel. Min. Nancy Andrichi, j. em 19.06.2018).**

Ante a ausência de limitação e/ou vedação legal expressa, as deliberações aprovadas e registradas no plano de recuperação judicial, em relação ao deságio, aos prazos de pagamentos das dívidas da recuperanda, bem assim atinentes aos índices de correção monetária (TR), juros moratórios, descontos, inserem-se na soberania das decisões da Assembleia Geral, vinculando a todos os credores, independente de concordância, ou não, com tais estipulações, não cabendo intromissão do Poder Judiciário no conteúdo econômico das decisões.

Os credores, reunidos em assembleia, deliberaram acerca do plano de recuperação proposto pela requerente. E a aprovação do plano em Assembleia vincula a minoria dissidente, a despeito de suas objeções.

Por fim, deve ser dito que não cabe ao juiz perscrutar sobre a viabilidade econômica das empresas. Se o plano de recuperação judicial foi aprovado pelos credores, cabe ao Judiciário, exercendo o controle da legalidade inerente a sua atividade, tão somente conceder a recuperação judicial.

Neste sentido é o posicionamento do C. STJ:

**DIREITO EMPRESARIAL. PLANO DE RECUPERAÇÃO JUDICIAL. APROVAÇÃO EM ASSEMBLEIA. CONTROLE DE LEGALIDADE. VIABILIDADE ECONÔMICO-FINANCEIRA. CONTROLE JUDICIAL. IMPOSSIBILIDADE. 1. Cumpridas as exigências legais, o juiz deve conceder a recuperação judicial do devedor cujo plano tenha sido aprovado em assembleia (art. 58, caput, da Lei n. 11.101/2005), não lhe sendo dado se imiscuir no aspecto da viabilidade econômica da empresa, uma vez que tal questão é de exclusiva apreciação assemblear. 2. O magistrado deve exercer o controle de legalidade do plano de recuperação – no que se insere o repúdio à fraude e ao abuso de direito –, mas não o controle de sua viabilidade econômica. Nesse sentido, Enunciados n. 44 e 46 da I Jornada de Direito Comercial CJP/STJ. 3. Recurso especial não provido. (REsp 1359311/SP, Rel. Ministro LUIS FELIPE SALOMÃO, QUARTA TURMA, julgado em 09/09/2014, DJe 30/09/2014)**

**DIREITO FALIMENTAR. RECURSO ESPECIAL. RECUPERAÇÃO JUDICIAL. EMBARGOS DE DECLARAÇÃO. OMISSÃO, CONTRADIÇÃO OU OBSCURIDADE. NÃO OCORRÊNCIA. FUNDAMENTOS DO ACÓRDÃO NÃO IMPUGNADOS. SÚMULA 283 / STJ. PREQUESTIONAMENTO. AUSÊNCIA. SÚMULA 211/STJ. REEXAME DE FATOS E PROVAS. INADMISSIBILIDADE. 1– Ausentes os vícios do art.535 do CPC, rejeitam-se os embargos de declaração. 2– A existência de fundamento do acórdão recorrido não impugnado – quando suficiente para a manutenção de suas conclusões – impede a apreciação do recurso especial. 3– A ausência de decisão acerca dos dispositivos legais indicados como violados, não obstante a interposição de embargos de declaração, impede o conhecimento do recurso especial. 4– No que concerne ao plano de recuperação judicial apresentado pelo devedor, a assembleia-geral de credores é soberana em suas deliberações. 5– Hipótese em que o acórdão recorrido não se manifestou a respeito dos argumentos invocados pela recorrente acerca da necessidade ou não de exame das circunstâncias constantes no art. 53 da Lei n. 11.101/2005. Dessa forma, nos termos do enunciado n. 211 da Súmula/STJ, não se revela possível a análise da irresignação recursal. 6– A insurgência encontra óbice, igualmente, no enunciado n. 7 da Súmula/STJ, pois a existência de descrição pormenorizada dos meios de recuperação no plano aprovado, a demonstração da viabilidade econômica da recuperanda e a higidez do laudo de avaliação de bens e ativos da sociedade**

**constituem elementos que, para serem modificados, exigem o revolvimento do substrato fático-probatório dos autos. 7- Recurso especial não provido.** (REsp 1374545/SP, Rel. Ministra NANCY ANDRIGHI, TERCEIRA TURMA, julgado em 18/06/2013, DJe 25/06/2013)

Nessa linha de entendimento, a Primeira Jornada de Direito Comercial CJF/STJ aprovou os Enunciados n. 44 e 46, que refletem com precisão esse entendimento:

**“44. A homologação de plano de recuperação judicial aprovado pelos credores está sujeita ao controle de legalidade.”**

**“46. Não compete ao juiz deixar de conceder a recuperação judicial ou de homologar a extrajudicial com fundamento na análise econômico- financeira do plano de recuperação aprovado pelos credores.**

Nessa perspectiva, a insurgência do BANCO DAYCOVAL contra o plano de recuperação judicial não deve ser acolhida (ev. 91).

Isso porque a posição contrária da instituição financeira repousa na viabilidade econômica do plano de recuperação judicial e na forma de pagamento dos credores. Assim, como já dito, tratam-se de matérias que fogem ao controle de legalidade do Poder Judiciário, de sorte que não será analisado.

Outrossim, a despeito de qualquer aprofundamento na exegese do dispositivo legal, a recuperanda fez juntar as certidões negativas de débitos tributários, conforme previsto no art. 57 da LRF. Veja-se:

**Art. 57. Após a juntada aos autos do plano aprovado pela assembléia-geral de credores ou decorrido o prazo previsto no art. 55 desta Lei sem objeção de credores, o devedor apresentará certidões negativas de débitos tributários nos termos dos arts. 151, 205, 206 da Lei nº 5.172, de 25 de outubro de 1966 – Código Tributário Nacional.**

No caso vertente, a recuperanda demonstrou que houve o parcelamento dos débitos derivados das autuações n. 3019519632742; 3034190376270; 4011003375665; 2008533800001; 4011702814030; 4011901146851; 4011901439360 (ev. 585), todas promovidas pelo Estado de Goiás.

Conjugado a isso, a recuperanda comprovou que houve a suspensão da exigibilidade do débito derivado da autuação n. 4011702814463 (ev. 585), promovida pelo Estado de Goiás.



Noutro giro, infere-se que foram apresentadas certidões negativas de débitos tributários junto aos Municípios de Trindade, Goiânia, Barra do Garças e Britânia (ev. 585).

Finalmente, a certidão positiva com efeitos de negativa exprime que a recuperanda teve suspensa a exigibilidade dos débitos inscritos em dívida ativa da união (ev. 485).

Veja-se que, presente parcelamento do débito tributário, não há que se falar em inadimplemento.

Por conseguinte, tem-se que a recuperanda cumpriu a determinação insculpida no art. 57 da Lei n.º 11.101/2005.

Portanto, a homologação do plano de recuperação judicial é medida que se impõe.

### **III. Dispositivo:**

Ante o exposto, **HOMOLOGO** o plano de recuperação judicial aprovado pelos credores (ev. 16) e **DEFIRO** a **RECUPERAÇÃO JUDICIAL** a **SAN LORENZO AGROINDUSTRIAL LTDA.**, pessoa jurídica de direito privado, inscrita no CNPJ sob n.º 03.834.913/0001-00, destacando-se o seu cumprimento nos termos dos artigos 59 a 61 da Lei 11.101/05.

Fixo a publicação desta sentença como início do prazo para execução do plano de recuperação.

Os pagamentos deverão ser efetuados diretamente aos credores, que deverão informar seus dados bancários diretamente à recuperanda, ficando vedado, desde já, quaisquer depósitos nos autos.

O Administrador Judicial deverá apresentar o quadro-geral de credores consolidado, observando-se todas as impugnações e habilitações de crédito já julgadas, sem prejuízo de haver a sua retificação futura, em razão de habilitações de crédito ainda não julgadas, mas já ingressadas.

Ressalvo, entretanto, que futuros créditos a serem habilitados deverão observar o procedimento previsto no § 6º, do art. 10, da Lei 11.101/05, que também deverão ser dirigidos a este Juízo para apreciação. Entendimento semelhante se aplica aos pedidos de habilitação pendentes de apreciação.

Nos termos do art. 61, da Lei 11.101/05, o devedor permanecerá em recuperação judicial até o cumprimento das obrigações previstas no plano, que se vencerem até 2 anos depois da concessão da recuperação judicial.

Cumpridas as obrigações vencidas no prazo de dois anos, deverá ser decretado por sentença o encerramento da recuperação judicial, nos termos do art. 63 da mencionada lei.

Não há necessidade de julgamento de todas as habilitações de crédito, publicação de quadro geral de credores ou outras formalidades, mas estritamente o cumprimento das obrigações exigíveis no biênio.

Deverá a Administradora Judicial apresentar relatório pormenorizado, a respeito do cumprimento do plano, ao final do biênio legal, para encerramento do processo.

No prazo de 15 dias, manifeste-se a Administradora Judicial.

Publicada e registrada automaticamente.

Intimem-se.

(...)

4. Em face da referida decisão foram interpostos Embargos de Declaração pelo credor BANCO BRADESCO S/A (evento 653), que aguarda julgamento.

5. A empresa Wol – Consultoria e Serviços Contábeis, auxiliar desta Administradora Judicial, devidamente autorizado por esse Juízo, apresentou as suas análises, nos termos do art. 22, inciso II, letra “c” da Lei de Falências e Recuperação de Empresas – LFR, a saber:



Goiânia 13 de janeiro de 2023.

A  
**CINCO S - CONSULTORIA ORGANIZACIONAL DE RESULTADO.**  
 Att. Dr. Stenius Lacerda Bastos  
 Administrador Judicial da Empresa SAN LORENZO AGROINDUSTRIAL LTDA  
 Processo: 5313251.75.2019.8.09.0149

**Relatório Mensal de Acompanhamento das atividades da Recuperação Judicial da Empresa San Lorenzo Agroindustrial Ltda.**

Apresentamos ao Sr. Administrador Judicial no processo de Recuperação Judicial da **Empresa San Lorenzo Agroindustrial Ltda**, CNPJ 03.834.913/0001-00, processo nº 5313251.75.2019.8.09.0149, relatório de acompanhamento de atividades contábeis 34 - Auxiliar Contábil, de análise dos demonstrativos contábeis, apresentados durante o processo de retomada. Conforme previsto no Art. 22 incisos II, alínea "C", da Lei 11.101/2005.

Atenciosamente

Wol Consultoria e Serviços Contábeis Eireli  
 Wanderley de Oliveira Leite  
 CRC/GO 012506

Wol Perícia e Consultoria Contábil  
 wol.consultoriacontabil@gmail.com (62) 3941-0270 / (62) 98534-2961



2 - No cumprimento das atribuições deste auxiliar do Administrador Judicial seguem as análises realizadas nos dados e informações relativos à contabilidade da Recuperanda San Lorenzo Agroindustrial Ltda, notadamente nas demonstrações de resultados do presente exercício e no período de junho a novembro de 2022, que serão tratadas as principais variações ocorridas no período e com apresentação de notas explicativas das análises de cada conta mensurada na DRE:

O presente relatório de acompanhamento foi elaborado com base nos documentos fornecidos pela Recuperanda, observando as normas contábeis pertinentes a este estudo/análise com inspeções técnicas contábeis que não tiveram o objetivo de realizar uma auditoria completa nas demonstrações de resultado da recuperanda, mas analisar os dados e resultados apresentados pela devedora. Desta forma, por não ter sido feito uma auditoria completa, não foi realizado aqui alguns procedimentos inerentes, tais como a validação e confirmação de saldos e levantamento de estoques e contingentes tributários, limitando a nossa responsabilidade aos dados constantes nos documentos disponibilizados na forma das disposições da Lei 11.101/05.

Nesse relatório de acompanhamento, atentei para a análise das informações contábeis e financeiras (prestação de contas), disponibilizadas pela Recuperanda a partir da demonstração do mês de outubro/22.

**3- Cronograma de recebimentos de documentos.**

➤ Dia 12 de janeiro 2023, as 13:08 min, recebemos via correio eletrônico (e-mail) as demonstrações contábeis do mês de novembro de 2022;

**4- Resumo dos principais temas abordados neste relatório.**

➤ Do atraso nas disponibilizações das demonstrações contábeis referentes a novembro de 2022;

Wol Perícia e Consultoria Contábil  
 wol.consultoriacontabil@gmail.com (62) 3941-0270 / (62) 98534-2961



- Demonstrações contábeis (financeiras) e movimentações do mês de novembro de 2022;
- Destaques financeiros do mês de novembro de 2022;
- Índices de liquidez do mês de novembro de 2022;

**5. Do atraso nas disponibilizações das demonstrações contábeis referentes a novembro de 2022.**

A recuperanda novamente atrasou o envio das demonstrações contábeis referente ao mês de novembro. Ressaltamos que as demonstrações devem serem disponibilizadas até o dia 20 do mês subsequente.

**6. Demonstrações contábeis:**

- Balanço Patrimonial e DRE de novembro 2022 – San Lorenzo Logística;

Wol Perícia e Consultoria Contábil  
 wol.consultoriacontabil@gmail.com (62) 3941-0270 / (62) 98534-2961



- Balanço Patrimonial e DRE de novembro de 2022 – San Lorenzo Agroindustrial.

Wol Perícia e Consultoria Contábil  
 wol.consultoriacontabil@gmail.com (62) 3941-0270 / (62) 98534-2961



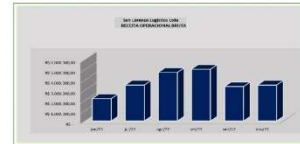
Totais												
R\$ MILHÕES												
PERÍODO	2022	2021	2020	2019	2018	2017	2016	2015	2014	2013	2012	%
<b>RECEITA BRUTA</b>	1.154,0	1.154,0	1.154,0	1.154,0	1.154,0	1.154,0	1.154,0	1.154,0	1.154,0	1.154,0	1.154,0	100,0
<b>DESEMPENHO OPERACIONAL</b>	1.154,0	1.154,0	1.154,0	1.154,0	1.154,0	1.154,0	1.154,0	1.154,0	1.154,0	1.154,0	1.154,0	100,0
<b>DESEMPENHO FINANCEIRO</b>	1.154,0	1.154,0	1.154,0	1.154,0	1.154,0	1.154,0	1.154,0	1.154,0	1.154,0	1.154,0	1.154,0	100,0

**6.1 - Demonstrativo de Resultados do Exercício (DRE), referente ao período de junho a novembro/22.**

DRE - JUNHO A NOVOBR DE 2022												
R\$ MILHÕES												
CÓDIGO	JUN/22	JUL/22	AUG/22	SET/22	OCT/22	NOV/22	12M	2021	2020	2019	2018	2017
<b>RECEITA BRUTA</b>	1.154,0	1.154,0	1.154,0	1.154,0	1.154,0	1.154,0	1.154,0	1.154,0	1.154,0	1.154,0	1.154,0	1.154,0
<b>DESEMPENHO OPERACIONAL</b>	1.154,0	1.154,0	1.154,0	1.154,0	1.154,0	1.154,0	1.154,0	1.154,0	1.154,0	1.154,0	1.154,0	1.154,0
<b>DESEMPENHO FINANCEIRO</b>	1.154,0	1.154,0	1.154,0	1.154,0	1.154,0	1.154,0	1.154,0	1.154,0	1.154,0	1.154,0	1.154,0	1.154,0

**Da receita bruta e receita bruta operacional:**

Wol Perícia e Consultoria Contábil  
wol.consultoriacontabil@gmail.com (62) 3941-0270 / (62) 98534-2961



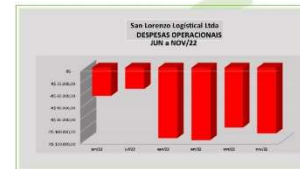
Acréscimo de 4,54% (quatro vírgula cinquenta e quatro por cento), cerca de R\$ 151,8 mil, em relação ao mês anterior.

**Os custos:**



Redução de 16,18% (dezesesseis vírgula dezoito por cento), cerca de R\$ 536,4 mil.

**Despesas operacionais:**



Wol Perícia e Consultoria Contábil  
wol.consultoriacontabil@gmail.com (62) 3941-0270 / (62) 98534-2961



Acréscimo de 9,92% (nove vírgula noventa e dois por cento), cerca de R\$ 9,7 mil.

**O resultado do exercício - Prejuízo líquido do exercício:**



Varição de 299,78% (duzentos e noventa e nove vírgula setenta e oito por cento), cerca de R\$ 603 mil. Variação expressiva, não diligenciaremos, pois o fato é o resultado das contas anteriores.

**7 - Índices de Liquidez**

Os indicadores financeiros avaliam a capacidade de pagamento da empresa frente às suas obrigações e o seu controle são vitais para os controles dos atos da administração e continuidade empresarial. As informações para o cálculo destes índices são retiradas unicamente das demonstrações patrimoniais e contábeis e evidenciam a posição patrimonial da entidade devendo ser atualizadas constantemente para uma correta análise, o qual utilizaremos um período histórico dos últimos 6 meses.

Como regra geral, a leitura dos índices de liquidez é feita da seguinte maneira:

- Índice de liquidez maior do que 1: a empresa possui alguma folga para cumprir com suas obrigações;
- Índice de liquidez igual a 1: os valores à disposição da empresa empatam com as contas que ela tem para pagar;
- Índice de liquidez menor do que 1: se a empresa precisasse quitar todas as suas obrigações no curto prazo, ela não teria recursos suficientes.

Wol Perícia e Consultoria Contábil  
wol.consultoriacontabil@gmail.com (62) 3941-0270 / (62) 98534-2961



ÍNDICES	ÍNDICES CONSOLIDADOS - LOGÍSTICA						Ver.
	jun/22	jul/22	ago/22	set/22	out/22	nov/22	
LIQUIDEZ GERAL	1,95	1,27	3,21	2,44	1,07	2,06	0,99
LIQUIDEZ SECA	1,31	2,00	2,49	1,58	1,59	1,81	0,22
LIQUIDEZ CORRENTE	1,31	2,00	2,49	1,58	1,59	1,81	0,22
SOLVÊNCIA GERAL	1,31	2,00	2,49	1,58	1,59	2,25	0,67
LCRATIVIDADE	4,00%	12,65%	9,44%	12,06%	-16,60%	7,85%	24,45%



**Liquidez geral**



**Acréscimo de 0,99 (zero vírgula noventa e nove pontos).**

Na liquidez geral do patrimônio, indica quanto a empresa possui em dinheiro, bens e direitos realizáveis a curto e longo prazos, para pagar todas as suas dívidas (passivo exigível), caso a empresa fosse parar suas atividades naquele momento. A interpretação desse índice é no sentido de "quanto maior, melhor", mantidos constantes os demais fatores.

**Liquidez Seca**

Wol Perícia e Consultoria Contábil  
wol.consultoriacontabil@gmail.com (62) 3941-0270 / (62) 98534-2961



**Wol**  
Perícia e Consultoria Contábil

Acréscimo de 4,04% (quatro vírgula zero quatro por cento), cerca de R\$ 46,1 mil. Variação expressiva no grupo do circulante, onde analisaremos os fatos individualmente, ou seja, pelas contas que compõem.

- **Disponibilidades.**

Redução 71,17% (setenta e um vírgula dezessete por cento), cerca de R\$ 22,4 mil.

- **Banco conta movimento.**

Redução 71,17% (setenta e um vírgula dezessete por cento), cerca de R\$ 22,4 mil.

Wol Perícia e Consultoria Contábil  
wol.consultoriacontabil@gmail.com (62) 3941-0270 / (62) 98534-2961

**Wol**  
Perícia e Consultoria Contábil

- **Créditos.**

Acréscimo de 41% (quarenta e um por cento), cerca R\$ 317,6 mil.

- **Adiantamentos.**

Redução de 74,98% (setenta e quatro vírgula noventa e oito por cento), cerca de R\$ 248 mil.

- **Despesas antecipadas**

Wol Perícia e Consultoria Contábil  
wol.consultoriacontabil@gmail.com (62) 3941-0270 / (62) 98534-2961

**Wol**  
Perícia e Consultoria Contábil

Redução de 14,29% (quatorze vírgula vinte e nove por cento), cerca de R\$ 1 mil.

- **Empréstimos a coligadas**

Sem movimentação no período.

- **Ativo não circulante**

Movimentação no período de R\$ 295 mil.

- **Ativo Permanente**

Wol Perícia e Consultoria Contábil  
wol.consultoriacontabil@gmail.com (62) 3941-0270 / (62) 98534-2961

**Wol**  
Perícia e Consultoria Contábil


Movimentação de R\$ 295 mil.

- **Passivo Circulante**

Redução de 8,50% (oito vírgula cinquenta por cento), cerca de 61,1 mil.

- **Fornecedores**

Wol Perícia e Consultoria Contábil  
wol.consultoriacontabil@gmail.com (62) 3941-0270 / (62) 98534-2961

  
Perícia e Consultoria Contábil

Redução de 13,22% (treze virgula vinte e dois por cento), cerca de R\$ 44,6 mil.

- Salários e encargos**

San Lorenzo Logística Ltda  
Salários e Encargos  
JUN a NOV/22

Redução de 18,75% (dezoito virgula setenta e cinco por cento), cerca de R\$ 20,2 mil.


- Provisões Mensais**

San Lorenzo Logística Ltda  
Provisões Mensais  
JUN a NOV/22

Aumento de 0,90% (zero virgula noventa por cento), cerca de R\$ 1,2 mil.

- Obrigações Tributárias**

Wol Perícia e Consultoria Contábil  
wol.consultoriacontabil@gmail.com (62) 3941-0270 / (62) 98534-2961

  
Perícia e Consultoria Contábil

San Lorenzo Logística Ltda  
Obrigações Tributárias  
JUN a NOV/22

Acréscimo de 2,77% (dois virgula setenta e sete por cento), cerca de R\$ 3,4 mil.

- Aluguéis a Pagar**


San Lorenzo Logística Ltda  
Aluguéis a Pagar  
JUN a NOV/22

Redução de 10,99% (dez virgula noventa e nove por cento), cerca de R\$ 1 mil.

- Não circulante**

San Lorenzo Logística Ltda  
Passivo Não Circulante  
JUN a NOV/22

Wol Perícia e Consultoria Contábil  
wol.consultoriacontabil@gmail.com (62) 3941-0270 / (62) 98534-2961

  
Perícia e Consultoria Contábil

Sem alteração no saldo.

- Patrimônio Líquido**

San Lorenzo Logística Ltda  
Patrimônio Líquido  
JUN a NOV/22

Acréscimo de 94,81% (noventa e quatro virgula oitenta e um por cento), cerca de R\$ 402,3 mil.

- Reservas de lucros**

San Lorenzo Logística Ltda  
Reservas de lucros  
JUN a NOV/22

Reservas sem alteração em relação ao mês anterior.

- Lucro/Prejuízo Acumulado**

Wol Perícia e Consultoria Contábil  
wol.consultoriacontabil@gmail.com (62) 3941-0270 / (62) 98534-2961

  
Perícia e Consultoria Contábil

San Lorenzo Logística Ltda  
Lucro/Prejuízo Acumulado  
JUN a NOV/22

Redução de 64,79% (sessenta e quatro virgula setenta e nove por cento), cerca de R\$ 402,3 mil.

**9. DRE – San Lorenzo Agroindustrial**

DESCR	2022	2021	2020	2019	2018	2017	2016	% 20
RECEITA OPERACIONAL	15.382.924,00	14.883.000,00	13.829.000,00	13.211.000,00	12.854.000,00	12.429.000,00	11.999.000,00	100,0%
RECEITA FINANCEIRA	0,00	0,00	0,00	0,00	0,00	0,00	0,00	0,0%
RECEITA PATRONAL	15.382.924,00	14.883.000,00	13.829.000,00	13.211.000,00	12.854.000,00	12.429.000,00	11.999.000,00	100,0%
DESESAZONAMENTO	0,00	0,00	0,00	0,00	0,00	0,00	0,00	0,0%
DESESAZONAMENTO PATRONAL	0,00	0,00	0,00	0,00	0,00	0,00	0,00	0,0%
RECEITA OPERACIONAL PATRONAL	15.382.924,00	14.883.000,00	13.829.000,00	13.211.000,00	12.854.000,00	12.429.000,00	11.999.000,00	100,0%
DESESAZONAMENTO PATRONAL	0,00	0,00	0,00	0,00	0,00	0,00	0,00	0,0%
RECEITA OPERACIONAL PATRONAL PATRONAL	15.382.924,00	14.883.000,00	13.829.000,00	13.211.000,00	12.854.000,00	12.429.000,00	11.999.000,00	100,0%
DESESAZONAMENTO PATRONAL PATRONAL	0,00	0,00	0,00	0,00	0,00	0,00	0,00	0,0%
RECEITA OPERACIONAL PATRONAL PATRONAL PATRONAL	15.382.924,00	14.883.000,00	13.829.000,00	13.211.000,00	12.854.000,00	12.429.000,00	11.999.000,00	100,0%
DESESAZONAMENTO PATRONAL PATRONAL PATRONAL	0,00	0,00	0,00	0,00	0,00	0,00	0,00	0,0%
RECEITA OPERACIONAL PATRONAL PATRONAL PATRONAL PATRONAL	15.382.924,00	14.883.000,00	13.829.000,00	13.211.000,00	12.854.000,00	12.429.000,00	11.999.000,00	100,0%
DESESAZONAMENTO PATRONAL PATRONAL PATRONAL PATRONAL	0,00	0,00	0,00	0,00	0,00	0,00	0,00	0,0%

- Receita Operacional Bruta**

Wol Perícia e Consultoria Contábil  
wol.consultoriacontabil@gmail.com (62) 3941-0270 / (62) 98534-2961

Acréscimo de 13,15% (treze virgula quinze por cento), cerca de R\$ 1,9 milhões.

- **Custos**

Acréscimo de 17,92% (dezesete virgula noventa e dois por cento), cerca R\$ 1,9 milhões.

- **Despesas Operacionais**

Wol Perícia e Consultoria Contábil  
wol.consultoriacontabil@gmail.com (62) 3941-0270 / (62) 98534-2961

Acréscimo de 20,05% (vinte virgula zero cinco por cento), cerca de R\$ 112,4 mil.

- **Resultado do Exercício.**

Redução de 31,54% (trinta e um virgula cinquenta e quatro por cento), cerca R\$ 292,4 mil, variação expressiva. Lucro no período de R\$ 634,7 mil.

**10. – Índices de Liquidez**

Os indicadores financeiros avaliam a capacidade de pagamento da empresa frente às suas obrigações e o seu controle são vitais para os controles dos atos da administração e continuidade empresarial. As informações para o cálculo destes índices são retiradas unicamente das demonstrações patrimonial e contábil e evidenciam a posição patrimonial da entidade devendo ser atualizadas constantemente para uma correta análise, o qual utilizaremos um período histórico dos últimos 6 meses.

Como regra geral, a leitura dos índices de liquidez é feita da seguinte maneira:

- Índice de liquidez maior do que 1: a empresa possui alguma folga para cumprir com suas obrigações;
- Índice de liquidez igual a 1: os valores à disposição da empresa empatam com as contas que ela tem para pagar;
- Índice de liquidez menor do que 1: se a empresa precisasse quitar todas as suas obrigações no curto prazo, ela não teria recursos suficientes.

Wol Perícia e Consultoria Contábil  
wol.consultoriacontabil@gmail.com (62) 3941-0270 / (62) 98534-2961

ÍNDICES CONSOLIDADOS- AGROINDUSTRIAL						
ÍNDICES	jun/22	jul/22	ago/22	set/22	out/22	nov/22
LIQUIDEZ GERAL	1,35	1,35	1,65	2,22	1,89	2,02
LIQUIDEZ SECA	4,52	7,43	6,41	3,23	2,87	2,48
LIQUIDEZ CORRENTE	5,87	9,54	8,62	4,44	4,75	4,50
SOLVÊNCIA GERAL	3,97	6,06	5,45	3,05	3,23	3,01
LUCRATIVIDADE	9,76%	4,78%	7,23%	6,72%	16,08%	26,32%
						10,24%

San Lorenzo Agroindustrial Ltda  
ÍNDICES CONSOLIDADOS

- **Liquidez geral**

• Acréscimo de 0,14 (zero virgula quatorze pontos). Na liquidez geral do patrimônio, indica quanto a empresa possui em dinheiro, bens e direitos realizáveis a curto e longo prazos, para pagar todas as suas dívidas (passivo exigível), caso a empresa fosse parar suas atividades naquele momento. A interpretação desse índice é no sentido de "quanto maior, melhor", mantidos constantes os demais fatores.

Wol Perícia e Consultoria Contábil  
wol.consultoriacontabil@gmail.com (62) 3941-0270 / (62) 98534-2961

- **Liquidez Seca**

Redução de 0,39 (zero virgula trinta e nove pontos). Na liquidez seca do patrimônio, indica quanto a empresa consegue pagar das suas dívidas desconsiderando os seus estoques, que podem ser obsoletos, não condizentes com a realidade dos saldos apresentados no balanço. Nesse caso, retira-se do ativo circulante a conta estoque. A interpretação do índice de liquidez seca é, "quanto maior, melhor".

- **Liquidez Corrente**

A liquidez corrente é um indicador utilizado para medir a capacidade que uma empresa possui, em curto prazo, de arcar com todas as suas obrigações. Tivemos um redução de 0,25 (zero virgula vinte e cinco pontos).

- **Solvência Geral**

Wol Perícia e Consultoria Contábil  
wol.consultoriacontabil@gmail.com (62) 3941-0270 / (62) 98534-2961







**Banco conta movimento**



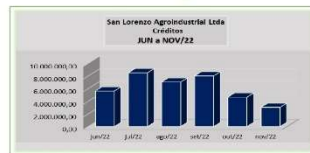
Redução de 89,91% (oitenta e nove virgula noventa e um por cento), cerca de R\$ 213,7 mil.

**Aplicações financeiras:**



Acréscimo de 12,40% (doze virgula quarenta por cento), cerca de R\$ 2,2 mil.

**Os créditos (subgrupo - ativo circulante):**



Wol Perícia e Consultoria Contábil  
wol.consultoriacontabil@gmail.com (62) 3941-0270 / (62) 98534-2961



Redução de 34,77% (trinta e quatro virgula setenta e sete por cento), cerca de R\$ 1,6 milhões.

**Adiantamentos:**



Acréscimo de 13,89% (treze virgula oitenta e nove por cento), cerca de R\$ 446,8 mil.

**Impostos a Recuperar:**



Acréscimo de 8,50% (oito virgula cinquenta por cento), cerca de R\$ 1 milhão.

**Outros créditos:**

Wol Perícia e Consultoria Contábil  
wol.consultoriacontabil@gmail.com (62) 3941-0270 / (62) 98534-2961



Redução de 9,74% (nove virgula setenta e quatro por cento), cerca de R\$ 311 mil.

**Despesas antecipadas (subgrupo - ativo circulante):**



Redução de 10,10% (dez virgula onze por cento), cerca de R\$ 33,1 mil.

**Estoque (subgrupo - ativo circulante):**

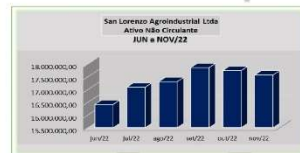


Wol Perícia e Consultoria Contábil  
wol.consultoriacontabil@gmail.com (62) 3941-0270 / (62) 98534-2961



Acréscimo de 20,52% (vinte virgula cinquenta e dois por cento), cerca de R\$ 3,1 milhões.

**Ativo não circulante:**



Redução de 0,97% (zero virgula noventa e sete por cento), cerca de R\$ 171,5 mil;

**Outros créditos LP**



Acréscimo de 2,78% (dois virgula setenta e oito por cento), cerca de R\$ 26,6 mil.

**Ativo permanente:**

Wol Perícia e Consultoria Contábil  
wol.consultoriacontabil@gmail.com (62) 3941-0270 / (62) 98534-2961



Redução de 1,19% (um vírgula dezenove por cento), cerca de R\$ 198,1 mil.

• **Passivo**



Acréscimo de 4,02% (quatro vírgula zero dois por cento), cerca de R\$ 2,2 milhões;

• **Passivo circulante:**



Wol Perícia e Consultoria Contábil  
wol.consultoriacontabil@gmail.com (62) 3941-0270 / (62) 98534-2961



Acréscimo de 12,20% (doze vírgula vinte por cento), cerca de R\$ 1 milhão.

• **Fornecedores:**



Acréscimo de 58,61% (cinquenta e oito vírgula sessenta e um por cento), cerca de R\$ 1,1 milhões.

• **Salários e encargos**



Redução de 29,75% (vinte e nove vírgula setenta e cinco por cento), cerca de R\$ 62,8 mil.

• **Financiamentos Bancários:**

Wol Perícia e Consultoria Contábil  
wol.consultoriacontabil@gmail.com (62) 3941-0270 / (62) 98534-2961



Acréscimo de 423,09% (quatrocentos e vinte e três vírgula zero nove por cento), cerca de R\$ 800 mil

• **Provisões mensais.**



Redução de 1,36% (um vírgula trinta e seis por cento), cerca de R\$ 6,8 mil.

• **Obrigações tributárias:**



Wol Perícia e Consultoria Contábil  
wol.consultoriacontabil@gmail.com (62) 3941-0270 / (62) 98534-2961



Redução de 72,44% (setenta e dois vírgula quarenta e quatro por cento), cerca de R\$ 589,6 mil.

• **Parcelamento tributários:**



Redução de 6,44% (seis vírgula quarenta e quatro por cento), cerca de R\$ 34,9.

• **Vendas entregas futuras:**



Acréscimo de 371,12% (trezentos e setenta e um vírgula doze por cento), cerca de R\$ 127,6 mil.

• **Adiantamento a clientes:**

Wol Perícia e Consultoria Contábil  
wol.consultoriacontabil@gmail.com (62) 3941-0270 / (62) 98534-2961

**Wol**  
Perícia e Consultoria Contábil

Redução de 26,07% (vinte e seis vírgula zero sete por cento), cerca de R\$ 125.7 mil.

- **Outras contas a pagar:**

Redução de 9,80% (nove vírgula oitenta por cento), cerca de R\$ 37,5 mil.

- **Remessa para concerto.**

Wol Perícia e Consultoria Contábil  
wol.consultoriacontabil@gmail.com (62) 3941-0270 / (62) 98534-2961

**Wol**  
Perícia e Consultoria Contábil

Redução de 9,74% (nove vírgula setenta e quatro por cento), cerca de R\$ 311 mil.

- **Passivo não circulante:**

Acréscimo de 2,20% (dois vírgula vinte por cento), cerca de R\$ 278,8 mil.

- **Financiamentos Bancários**

Redução de 2,17% (dois vírgula dezessete por cento), cerca de R\$ 22,3 mil.

- **Incentivos Fiscais:**

Wol Perícia e Consultoria Contábil  
wol.consultoriacontabil@gmail.com (62) 3941-0270 / (62) 98534-2961

**Wol**  
Perícia e Consultoria Contábil

Acréscimos de 5,86% (cinco vírgula oitenta e seis por cento), cerca de R\$ 301,2 mil.

- **Patrimônio Líquido:**

Acréscimo de 2,78% (dois vírgula setenta e oito por cento), cerca de R\$ 1 milhão.

- **Reservas de lucros:**

Wol Perícia e Consultoria Contábil  
wol.consultoriacontabil@gmail.com (62) 3941-0270 / (62) 98534-2961

**Wol**  
Perícia e Consultoria Contábil

Acréscimo de 2,74% (dois vírgula setenta e quatro por cento), cerca de R\$ 369,9 mil.

- **Lucro/Prejuízo acumulados:**

Acréscimo 2,85% (dois vírgula oitenta e cinco por cento), cerca de R\$ 634,7 mil.

**12. Movimentação das contas de resultados**

**12.1 – Movimentação das contas de resultados referente aos meses em análises.**

\* San Lorenzo Agroindustrial

CONTAS	SAN LORENZO AGRINDUSTRIAL						Total
	jun/22	jul/22	ago/22	set/22	out/22	nov/22	
RECEITAS	15.185.927,54	18.513.808,06	18.639.480,04	17.052.962,06	13.475.515,39	15.717.573,63	118.344.705,49
CUSTOS	-13.800.946,29	-14.348.906,97	-15.522.440,49	-15.952.703,04	-13.389.683,87	-14.506.989,47	-102.019.811,17
DEPRECIAS	-432.013,26	-397.996,30	-438.310,47	-2.079.334,99	-663.777,51	-486.506,71	-2.601.376,30
(+) Provisão para Impostos	85.038.997,53	85.000,00	85.000,00	85.000,00	85.000,00	85.000,00	3.307.700,99
<b>LUCRO/PREJUÍZO</b>	<b>1.461.922,51</b>	<b>8.998.802,59</b>	<b>2.118.729,48</b>	<b>2.818.883,72</b>	<b>927.200,79</b>	<b>634.799,90</b>	<b>22.344.702,91</b>
<b>Variação em percentual</b>	<b>-50,96%</b>	<b>141,42%</b>	<b>-31,92%</b>	<b>4,46%</b>	<b>-67,80%</b>	<b>-33,34%</b>	

Wol Perícia e Consultoria Contábil  
wol.consultoriacontabil@gmail.com (62) 3941-0270 / (62) 98534-2961

**Vol**  
Perícia e Consultoria Contábil

**Razão da conta de outras Receitas Não Operacionais:**

\* San Lorenzo Logística

MOVIMENTAÇÃO - LUCRO/PREJUÍZO NO PERÍODO						
SAN LORENZO LOGÍSTICA						
CONTAS	jun/22	jul/22	ago/22	set/22	out/22	nov/22
RECEITOS	2.566.336,89	3.340.692,23	4.232.770,23	4.729.444,86	3.212.236,00	3.331.910,00
CUSTOS	2.278.944,12	3.027.196,53	3.912.050,55	4.651.376,86	3.335.056,20	2.778.610,65
DIFERENÇA	287.392,77	313.495,70	320.719,68	77.067,99	877.179,80	553.299,35
1 - Imp. IRPJ e CSLL	-85.278.417,76	85.000,00	85.000,00	85.000,00	85.000,00	85.000,00
ENERGICO	-940.824,88	-278.505,94	-504.802,34	-437.044,28	-261.492,74	-402.342,41
<b>Variação em percentual</b>	<b>177,30%</b>	<b>-151,12%</b>	<b>82,56%</b>	<b>-182,62%</b>	<b>-51,78%</b>	<b>-299,78%</b>

\* San Lorenzo Acumulado (Agroindustrial + Logística)

MOVIMENTAÇÃO - LUCRO/PREJUÍZO NO PERÍODO - ACUMULADO AGRO + LOG						
SAN LORENZO AGROINDUSTRIAL + LOGÍSTICA						
CONTAS	jun/22	jul/22	ago/22	set/22	out/22	nov/22
RECEITAS	17.181.109,48	21.484.439,28	23.192.211,33	23.760.064,20	17.387.741,88	18.049.481,05
CUSTOS	14.348.893,82	18.789.320,21	20.848.423,44	20.599.388,86	22.762.089,87	17.278.089,87
DIFERENÇA	2.832.215,66	2.695.119,07	2.343.787,89	3.160.675,34	4.625.651,99	10.771.391,18
1 - Imp. IRPJ e CSLL	-1.120.851,64	837.449,34	837.449,34	837.449,34	837.449,34	837.449,34
ENERGICO	-1.120.851,64	-278.505,94	-504.802,34	-437.044,28	-261.492,74	-402.342,41
<b>Variação em percentual</b>	<b>64,76%</b>	<b>281,13%</b>	<b>24,32%</b>	<b>24,84%</b>	<b>70,94%</b>	<b>42,90%</b>

Wol Perícia e Consultoria Contábil  
wol.consultoriacontabil@gmail.com (62) 3941-0270 / (62) 98534-2961

**Vol**  
Perícia e Consultoria Contábil

**12.2 - Movimentação do patrimônio líquido referente junho a novembro de 2022.**

PATRIMÔNIO LÍQUIDO - LOGÍSTICA						
PERÍODO	jun/22	jul/22	ago/22	set/22	out/22	nov/22
Patrimônio Líquido	261.545,90	518.052,24	1.037.854,78	625.838,62	424.405,86	826.768,28
<b>Variação em percentual</b>	<b>-47,11%</b>	<b>105,72%</b>	<b>92,89%</b>	<b>-35,79%</b>	<b>-32,18%</b>	<b>94,83%</b>

PATRIMÔNIO LÍQUIDO - AGROINDUSTRIAL						
PERÍODO	jun/22	jul/22	ago/22	set/22	out/22	nov/22
Patrimônio Líquido	24.686.254,64	30.529.890,90	33.240.257,48	35.115.238,90	36.112.700,34	37.117.454,46
<b>Variação em percentual</b>	<b>6,50%</b>	<b>23,57%</b>	<b>8,98%</b>	<b>5,64%</b>	<b>2,84%</b>	<b>2,78%</b>

**13. Ebtida**

Wol Perícia e Consultoria Contábil  
wol.consultoriacontabil@gmail.com (62) 3941-0270 / (62) 98534-2961

**Vol**  
Perícia e Consultoria Contábil

DEMONSTRATIVO DO RESULTADO LÍQUIDO - R\$												
PERÍODO	2022	2021	2020	2019	2018	2017	2016	2015	2014	2013	2012	2011
RECEITAS	17.181.109,48	21.484.439,28	23.192.211,33	23.760.064,20	17.387.741,88	18.049.481,05	176.763.235,83	147.463.879,57	147.463.879,57	147.463.879,57	147.463.879,57	147.463.879,57
CUSTOS	14.348.893,82	18.789.320,21	20.848.423,44	20.599.388,86	22.762.089,87	17.278.089,87	147.463.879,57	147.463.879,57	147.463.879,57	147.463.879,57	147.463.879,57	147.463.879,57
DIFERENÇA	2.832.215,66	2.695.119,07	2.343.787,89	3.160.675,34	4.625.651,99	10.771.391,18	29.299.356,26	0,00	0,00	0,00	0,00	0,00
1 - Imp. IRPJ e CSLL	-1.120.851,64	837.449,34	837.449,34	837.449,34	837.449,34	837.449,34	0,00	0,00	0,00	0,00	0,00	0,00
ENERGICO	-1.120.851,64	-278.505,94	-504.802,34	-437.044,28	-261.492,74	-402.342,41	0,00	0,00	0,00	0,00	0,00	0,00
<b>Variação em percentual</b>	<b>64,76%</b>	<b>281,13%</b>	<b>24,32%</b>	<b>24,84%</b>	<b>70,94%</b>	<b>42,90%</b>	<b>100,00%</b>	<b>0,00%</b>	<b>0,00%</b>	<b>0,00%</b>	<b>0,00%</b>	<b>0,00%</b>

14. Preliminarmente, em síntese, e em caráter não exaustivo, constatamos que as Recuperandas, apresentaram lucro na Agroindustrial no valor de R\$ 634,7 mil, que é devido ao aumento no faturamento, e na Logística, lucro de R\$ 402,3 mil, totalizando grupo no mês de novembro de R\$ 1 milhão e no exercício de 2022 de R\$ 22,7 milhões. Ressaltamos que a empresa se encontra em fechamento anual, onde entre os processos temos a conciliação das contas contábeis, que acaba sendo um pente fino na escrituração contábil realizada, desta forma não diligenciaremos no mês específico no aguardo da conclusão e fechamento do exercício de 2022.

15 - Por fim, submetemos a Vossa Senhoria o presente relatório e colocamo-nos à disposição para eventuais esclarecimentos que se fizerem necessários.

Wol Consultoria e Serviços Contábeis Eireli  
Wanderley de Oliveira Leite  
CRC/GO 012506

Wol Perícia e Consultoria Contábil  
wol.consultoriacontabil@gmail.com (62) 3941-0270 / (62) 98534-2961

6. As demonstrações de resultados mensais nos anos de 2020, 2021 e 2022 da SAN LORENZO, individualmente examinadas e demais indicadores, consolidados, assim se comportaram:

a) Demonstrações de resultados (DRE) mensais do ano de 2020, 2021 e janeiro a novembro de 2022:

DEMONSTRAÇÕES DE RESULTADOS - DRE						
SAN LORENZO - 2020						
CONTAS	JAN	FEV	MAR	ABR	MAI	JUN
RECEITA BRUTA	R\$2.127.887	R\$2.500.374	R\$2.431.602	R\$2.532.126	R\$2.439.323	R\$2.994.922
RECEITA OPERACIONAL BRUTA	R\$1.547.285	R\$2.230.429	R\$2.345.945	R\$2.350.358	R\$2.387.684	R\$2.803.400
RECEITA LIQUIDA	R\$1.299.648	R\$1.991.418	R\$2.124.278	R\$2.143.537	R\$2.279.310	R\$2.667.006
DESPESAS E RECEITAS OPERACIONAIS	-R\$139.883	-R\$254.422	-R\$147.426	-R\$231.646	-R\$286.340	-R\$322.129
RESULTADO OPERACIONAL	-R\$867.943	-R\$460.348	R\$91.270	R\$209.073	R\$105.967	-R\$149.676
CUSTOS	-R\$1.921.584	-R\$2.105.443	-R\$1.729.848	-R\$1.600.673	-R\$1.718.592	-R\$2.307.349
RESULTADO LÍQUIDO DO EXERCÍCIO	<b>-R\$823.555</b>	<b>-R\$460.348</b>	<b>R\$61.554</b>	<b>R\$247.816</b>	<b>R\$133.167</b>	<b>-R\$149.676</b>
VARIAÇÕES % / R\$	54,9%	-44,1%	-113,4%	302,6%	-46,3%	-212,4%
	-R\$291.955	R\$363.208	R\$521.901	R\$186.263	-R\$114.650	-R\$282.842

DEMONSTRAÇÕES DE RESULTADOS - DRE							
SAN LORENZO - 2020							
CONTAS	JUL	AGO	SET	OUT	NOV	DEZ	TOTAL
RECEITA BRUTA	R\$5.040.290	R\$6.014.979	R\$8.464.814	R\$8.838.899	R\$6.679.755	R\$3.878.251	R\$53.943.222
RECEITA OPERACIONAL BRUTA	R\$4.904.185	R\$5.754.804	R\$7.665.004	R\$7.268.118	R\$5.543.968	R\$3.274.076	R\$48.075.256
RECEITA LIQUIDA	R\$4.676.208	R\$5.475.079	R\$7.227.815	R\$7.800.405	R\$5.889.296	R\$3.451.076	R\$47.025.075
DESPESAS E RECEITAS OPERACIONAIS	-R\$300.248	-R\$363.244	-R\$402.382	-R\$509.365	-R\$509.764	-R\$420.748	-R\$3.887.598
RESULTADO OPERACIONAL	R\$991.760	R\$825.369	R\$2.066.522	R\$2.812.943	R\$768.014	R\$297.605	R\$6.690.558
CUSTOS	-R\$3.164.773	-R\$4.048.191	-R\$4.593.783	-R\$4.260.287	-R\$4.311.451	-R\$2.403.441	-R\$34.165.413
RESULTADO LÍQUIDO DO EXERCÍCIO	R\$985.543	R\$825.369	R\$2.066.522	R\$4.922.767	R\$768.014	-R\$643.857	R\$7.933.315
VARIAÇÕES % / R\$	-758,5%	-16,3%	150,4%	138,2%	-84,4%	-183,8%	
	R\$1.135.218	-R\$160.174	R\$1.241.154	R\$2.856.244	-R\$4.154.753	-R\$1.411.871	

DEMONSTRAÇÕES DE RESULTADOS - DRE						
SAN LORENZO - 2021						
CONTAS	JAN	FEV	MAR	ABR	MAI	JUN
RECEITA BRUTA	R\$ 5.677.476	R\$ 7.049.642	R\$ 8.122.161	R\$ 8.134.508	R\$ 7.254.039	R\$9.955.199
RECEITA OPERACIONAL BRUTA	R\$ 5.548.152	R\$ 6.705.887	R\$ 7.873.631	R\$ 8.108.228	R\$ 7.254.039	R\$9.680.911
RECEITA LIQUIDA	R\$ 5.106.550	R\$ 6.202.371	R\$ 7.362.450	R\$ 7.571.152	R\$ 6.816.950	R\$9.187.110
DESPESAS E RECEITAS OPERACIONAIS	<b>-R\$ 340.183</b>	<b>-R\$ 400.318</b>	<b>-R\$ 725.012</b>	<b>-R\$ 383.088</b>	<b>-R\$ 418.658</b>	<b>-R\$369.987</b>
RESULTADO OPERACIONAL	R\$ 2.154.199	R\$ 1.031.509	R\$ 798.665	R\$ 1.579.413	R\$ 719.280	R\$3.435.041
CUSTOS	<b>-R\$ 2.508.738</b>	<b>-R\$ 4.624.352</b>	<b>-R\$ 5.611.241</b>	<b>-R\$ 5.349.688</b>	<b>-R\$ 5.159.677</b>	<b>-R\$4.976.894</b>
RESULTADO LÍQUIDO DO EXERCÍCIO	<b>R\$ 2.154.199</b>	<b>R\$ 1.032.024</b>	<b>-R\$ 547.304</b>	<b>R\$1.579.413</b>	<b>R\$719.280</b>	<b>R\$1.569.564</b>
VARIAÇÕES % / R\$	<b>-434,6%</b>	<b>-52,1%</b>	<b>-153,0%</b>	<b>-388,6%</b>	<b>-54,5%</b>	<b>118,2%</b>
	<b>R\$2.798.056</b>	<b>-R\$1.122.174</b>	<b>-R\$1.579.329</b>	<b>R\$2.126.717</b>	<b>-R\$860.133</b>	<b>R\$850.285</b>

DEMONSTRAÇÕES DE RESULTADOS - DRE							
SAN LORENZO - 2021							
CONTAS	JUL	AGO	SET	OUT	NOV	DEZ	TOTAL
RECEITA BRUTA	R\$13.343.648	R\$12.880.020	R\$16.472.680	R\$10.956.262	R\$5.550.756	R\$5.112.962	R\$110.509.353
RECEITA OPERACIONAL BRUTA	R\$13.216.856	R\$12.830.020	R\$16.109.733	R\$10.822.864	R\$5.549.646	R\$4.912.502	R\$108.612.467
RECEITA LIQUIDA	R\$12.517.717	R\$12.112.516	R\$15.157.206	R\$10.221.208	R\$5.165.863	R\$4.607.214	R\$102.028.305
DESPESAS E RECEITAS OPERACIONAIS	-R\$379.017	-R\$442.657	-R\$421.718	-R\$533.727	-R\$356.340	-R\$683.194	-R\$5.453.897
RESULTADO OPERACIONAL	R\$1.669.812	R\$1.466.763	R\$1.458.246	R\$184.246	-R\$1.200.100	-R\$485.605	R\$12.811.467
CUSTOS	-R\$10.140.339	-R\$9.583.403	-R\$12.310.238	-R\$8.082.248	-R\$5.223.910	-R\$3.771.941	-R\$77.342.668
RESULTADO LÍQUIDO DO EXERCÍCIO	R\$1.669.812	R\$1.466.765	-R\$90.876	R\$245.462	-R\$1.200.100	-R\$475.364	R\$8.122.875
VARIAÇÕES % / R\$	6,4%	-12,2%	-106,2%	-370,1%	-588,9%	-60,4%	
	R\$100.248	-R\$203.047	-R\$1.557.641	R\$336.338	-R\$1.445.562	R\$724.736	

DEMONSTRAÇÕES DE RESULTADOS - DRE							
SAN LORENZO - 2022							
CONTAS	JAN	FEV	MAR	ABR	MAI	JUN	
RECEITA BRUTA	R\$ 5.069.816	R\$ 7.517.149	R\$ 9.543.336	R\$ 14.430.824	R\$ 14.698.245	R\$16.025.751	
RECEITA OPERACIONAL BRUTA	R\$ 5.069.816	R\$ 7.517.149	R\$ 9.374.704	R\$ 14.430.824	R\$ 14.698.245	R\$15.989.418	
RECEITA LIQUIDA	R\$ 4.797.063	R\$ 6.925.320	R\$ 8.904.005	R\$ 13.813.889	R\$ 14.029.522	R\$15.315.918	
DESPESAS E RECEITAS OPERACIONAIS	-R\$ 291.209	-R\$ 315.449	-R\$ 457.426	-R\$ 414.701	-R\$ 432.923	-R\$447.524	
RESULTADO OPERACIONAL	R\$ 271.025	R\$ 1.547.201	R\$ 2.128.177	R\$ 2.609.610	R\$ 4.204.796	R\$3.062.448	
CUSTOS	-R\$ 3.676.428	-R\$ 4.648.860	-R\$ 5.769.884	-R\$ 9.207.803	-R\$ 9.146.088	-R\$10.336.939	
RESULTADO LÍQUIDO DO EXERCÍCIO	R\$ 271.025	R\$ 1.547.201	R\$ 1.685.651	R\$3.288.116	R\$3.374.038	R\$1.641.440	
VARIAÇÕES % / R\$	-157,0%	470,9%	8,9%	95,1%	2,6%	-51,4%	
	R\$746.388	R\$1.276.176	R\$138.450	R\$1.602.466	R\$85.922	-R\$1.732.599	

DEMONSTRAÇÕES DE RESULTADOS - DRE							
SAN LORENZO - 2022							
CONTAS	JUL	AGO	SET	OUT	NOV	TOTAL	
RECEITA BRUTA	R\$19.082.060	R\$19.647.592	R\$19.071.094	R\$14.910.311	R\$16.709.800	R\$156.705.977	
RECEITA OPERACIONAL BRUTA	R\$18.974.053	R\$19.497.884	R\$18.842.697	R\$14.654.255	R\$16.581.303	R\$155.630.348	
RECEITA LIQUIDA	R\$18.153.808	R\$18.659.481	R\$17.952.562	R\$13.875.615	R\$15.717.572	R\$148.144.755	
DESPESAS E RECEITAS OPERACIONAIS	-R\$406.174	-R\$428.999	-R\$621.803	-R\$560.778	-R\$673.201	-R\$5.050.186	
RESULTADO OPERACIONAL	R\$3.948.245	R\$2.707.698	R\$1.373.027	R\$927.201	R\$448.101	R\$23.227.528	
CUSTOS	-R\$12.083.775	-R\$13.718.007	-R\$14.108.863	-R\$10.859.177	-R\$12.805.226	-R\$106.361.050	
RESULTADO LÍQUIDO DO EXERCÍCIO	R\$3.958.123	R\$2.707.698	R\$2.839.836	R\$927.201	R\$634.796	R\$22.875.123	
VARIAÇÕES % / R\$	141,1%	-31,6%	4,9%	-67,4%	-31,5%		
	R\$2.316.683	-R\$1.250.424	R\$132.137	-R\$1.912.635	-R\$292.405		

b) Indicadores financeiros mensais do exercício de 2020, 2021 e janeiro a novembro de 2022.

2020												
ÍNDICES	JAN	FEV	MAR	ABR	MAI	JUN	JUL	AGO	SET	OUT	NOV	DEZ
LIQUIDEZ GERAL	0,30	0,34	0,35	0,80	0,81	0,80	0,84	0,88	0,95	1,08	1,11	1,04
LIQUIDEZ SECA	1,18	1,06	1,04	1,08	1,15	1,12	1,22	1,26	1,45	1,77	2,11	1,18
LIQUIDEZ CORRENTE	1,22	1,11	1,12	1,16	1,22	1,16	1,28	1,38	1,60	1,90	2,35	1,69
SOLVÊNCIA GERAL	0,81	0,81	0,81	0,80	0,81	0,80	0,84	0,88	0,95	1,08	1,11	1,04
LUCRATIVIDADE	-38,70%	-18,41%	2,53%	9,79%	5,46%	-5,00%	19,55%	13,72%	24,41%	55,69%	11,50%	-16,60%

2021												
ÍNDICES	JAN	FEV	MAR	ABR	MAI	JUN	JUL	AGO	SET	OUT	NOV	DEZ
LIQUIDEZ GERAL	1,18	1,22	1,20	1,24	1,22	1,24	1,30	1,34	1,41	1,35	0,82	0,87
LIQUIDEZ SECA	1,47	1,60	1,58	1,54	1,71	2,15	2,54	2,28	2,71	2,36	1,38	1,23
LIQUIDEZ CORRENTE	2,38	2,49	2,30	2,27	2,26	2,46	2,87	2,52	3,13	2,93	3,31	2,89
SOLVÊNCIA GERAL	1,18	1,22	1,20	1,24	1,22	1,24	1,30	1,34	1,41	1,35	1,35	1,43
LUCRATIVIDADE	37,94%	25,03%	12,66%	14,55%	13,63%	14,09%	13,10%	13,30%	12,31%	9,10%	-4,63%	-10,76%

2022											
ÍNDICES	JAN	FEV	MAR	ABR	MAI	JUN	JUL	AGO	SET	OUT	NOV
LIQUIDEZ GERAL	0,89	0,95	0,99	1,11	1,22	1,35	1,42	1,65	2,22	1,89	2,02
LIQUIDEZ SECA	1,40	1,64	1,79	2,14	3,91	4,52	7,43	6,41	3,23	2,87	2,48
LIQUIDEZ CORRENTE	3,16	3,29	3,99	4,35	6,29	5,87	9,54	8,62	4,44	4,75	4,50
SOLVÊNCIA GERAL	1,45	1,50	3,15	3,18	3,76	3,97	6,06	5,45	3,05	3,23	3,01
LUCRATIVIDADE	18,71%	4,86%	4,48%	5,49%	3,50%	9,76%	4,78%	7,25%	6,72%	16,08%	10,24%

7. As análises dos indicadores de estoques de produtos comercializados, matérias primas e insumos dos anos de 2020, 2021 e janeiro a novembro de 2022:

ORD	UNID	PRODUTO	2020												TOTAL
			JAN	FEV	MAR	ABR	MAI	JUN	JUL	AGO	SET	OUT	NOV	DEZ	
1	KG	CAROÇO DE ALGODÃO	452.600	1.098.082	1.398.383	957.090	514.290	118.989	47.879	994.243	1.444.334	1.824.974	1.871.131	4.525.579	15.247.574
2	KG	FARELO DE ALGODÃO	0	0	0	0	0	0	0	0	0	0	0	0	0
3	KG	GERMEN DE MILHO	0	0	0	0	0	0	0	0	0	0	0	0	0
4	KG	FARELO DE ALGODÃO ENSACADO	0	0	0	0	0	0	0	0	0	0	0	0	0
5	KG	TORTA ENSACADA	0	2.700	44.950	19.500	12.620	11.800	116.040	11.080	22.880	11.720	23.568	56.309	333.167
6	KG	CONCENTRAL ENSACADO	1.360	0	10.800	7.040	2.560	3.080	90.680	23.520	0	0	12.286	436.575	587.901
7	KG	TORTA - A GRANEL	0	41.000	56.570	67.882	114.286	84.847	141.000	119.707	256.687	71.159	33.631	61.381	1.048.150
8	KG	CONCENTRAL - A GRANEL	0	0	0	0	0	0	0	9.200	0	0	0	0	9.200
9	TQ	ÓLEO BRUTO	3.890	7.150	5.840	35.000	33.000	54.000	12.290	47.000	100.500	48.000	2.935	114.830	464.435
10	TQ	ÓLEO SEMI-REFINADO	0	0	0	0	0	0	0	0	0	0	0	0	0
11	HG	BORRA DE ÓLEO	0	0	0	0	0	0	0	0	0	0	0	0	0
12	KG	ÁCIDO CLORÍDRICO	0	0	0	0	0	0	0	0	0	0	0	0	0
13	KG	CAL	0	0	0	0	0	0	0	0	0	0	0	0	0
14	KG	MELAÇO	225.830	123.518	180.340	140.770	112.484	148.949	286.346	281.425	59.011	104.819	70.012	430.804	2.164.308
15	UND	PAPEL FILTRO 1660X800	0	0	0	0	0	0	0	0	0	0	0	0	0
16	UND	PAPEL FILTRO 81X80	0	0	0	0	0	0	0	0	0	0	0	0	0
17	KG	PROPIPEX (CONSERVANTE)	0	0	0	0	0	0	0	0	0	0	0	0	0
18	UND	SACOS DE CONCENTRAL	5.630	690	26.442	6.700	6.916	4.803	17.269	31.388	74.225	191.465	155.444	119.036	640.008
19	UND	SACOS DE TORTA	0	7.510	4.185	2.752	0	3.983	17.873	23.156	42.708	32.382	35.312	21.699	191.560
20	KG	SAL FINO	0	0	0	0	0	0	0	0	0	0	0	0	0
21	KG	SODA CAUSTICA	0	0	0	0	0	0	0	0	0	0	0	0	0
22	KG	TERRA CLARIFICANTE	0	0	0	0	0	0	0	0	0	0	0	0	0

ORD	UND	PRODUTOS	jan/20	fev/20	mar/20	abr/20	mai/20	jun/20	jul/20	ago/20	set/20	out/20	nov/20	dez/20	TOTAL	PART%
1	KG	TORTA ENSACADA	0	2.700	44.950	19.500	12.620	11.800	116.040	11.080	22.880	11.720	23.568	56.309	333.167	14%
2	KG	CONCENTRAL ENSACADO	1.360	0	10.800	7.040	2.560	3.080	90.680	23.520	0	0	12.286	436.575	587.901	24%
3	KG	TORTA - A GRANEL	0	41.000	56.570	67.882	114.286	84.847	141.000	119.707	256.687	71.159	33.631	61.381	1.048.150	43%
4	KG	CONCENTRAL - A GRANEL	0	0	0	0	0	0	0	9.200	0	0	0	0	9.200	0%
5	TQ	ÓLEO BRUTO	3.890	7.150	5.840	35.000	33.000	54.000	12.290	47.000	100.500	48.000	2.935	114.830	464.435	19%
<b>TOTAL</b>			5.250	50.850	118.160	129.422	162.466	153.727	360.010	201.307	389.267	130.879	72.420	669.095	2.442.853	86%
<b>VARIAÇÕES % e QTDE</b>			BASE	869%	132%	10%	26%	-5%	134%	-44%	93%	-66%	-45%	824%		
				45.600	67.310	11.262	33.044	-8.739	206.283	-158.703	187.960	-258.388	-58.459	596.675		



ORD	UNID	PRODUTO	2021												TOTAL
			JAN	FEV	MAR	ABR	MAI	JUN	JUL	AGO	SET	OUT	NOV	DEZ	
1	KG	CAROÇO DE ALGODÃO	6.377.017	6.304.144	6.333.595	7.213.053	4.523.166	1.143.254	1.734.577	3.387.003	#####	5.790.005	9.324.855	11.757.345	67.936.722
2	KG	FARELO DE ALGODÃO	0	0	0	0	0	0	0	0	0	0	0	0	
3	KG	GERMEN DE MILHO	0	0	0	0	0	0	0	0	0	0	0	0	
4	KG	FARELO DE ALGODÃO ENSACADO	0	0	0	0	0	0	0	0	0	0	0	0	
5	KG	TORTA ENSACADA	112.520	228.160	32.600	4.680	1.320	10.480	93.080	136.636	61.760	257.320	147.040	51.880	1.137.476
6	KG	CONCENTRAL ENSACADO	6.880	270.880	36.120	4.600	480	44.760	38.080	262.057	79.200	273.760	947.320	1.066.800	3.030.937
7	KG	TORTA - A GRANEL	95.131	43.131	134.479	8.045	21.632	219.595	221.040	606.026	130.959	318.214	154.000	114.159	2.066.411
8	KG	CONCENTRAL - A GRANEL	0	0	0	0	0	0	0	0	0	107.200	58.740	4.010	169.950
9	TQ	ÓLEO BRUTO	22.050	51.750	26.100	45.900	17.100	134.550	113.860	212.525	64.933	163.800	29.580	11.700	893.848
10	TQ	ÓLEO SEMI-REFINADO	0	0	0	0	0	0	0	0	0	0	0	0	0
11	HG	BORRA DE ÓLEO	0	0	0	0	0	0	0	0	0	0	0	0	0
12	KG	ACIDO CLORIDRICO	0	0	0	0	0	0	0	0	0	0	0	0	0
13	KG	CAL	0	0	0	0	0	0	0	0	0	0	0	0	0
14	KG	MELAÇO	275.133	243.949	293.506	321.037	417.256	379.024	215.016	375.499	238.066	177.153	308.150	370.762	3.614.551
15	UND	PAPEL FILTRO 1660X800	0	0	0	0	0	0	0	0	0	0	0	0	0
16	UND	PAPEL FILTRO 81X80	0	0	0	0	0	0	0	0	0	0	0	0	0
17	KG	PROPIMPEX (CONSERVANTE)	0	0	0	0	0	0	0	0	0	0	0	0	0
18	UND	SACOS DE CONCENTRAL	138.030	167.947	136.434	168.593	145.042	112.203	67.989	70.124	141.390	214.920	179.286	157.419	1.699.377
19	UND	SACOS DE TORTA	37.968	48.204	31.652	32.429	43.920	72.727	41.286	33.531	70.308	116.255	136.923	128.035	793.238
20	KG	SAL FINO	0	0	0	0	0	0	0	0	0	0	0	0	0
21	KG	SODA CAUSTICA	0	0	0	0	0	0	0	0	0	0	0	0	0
22	KG	TERRA CLARIFICANTE	0	0	0	0	0	0	0	0	0	0	0	0	0
23	KG	GERMEN DE MILHO	0	0	0	0	140.930	64.005	23.008	45.930	0	0	0	0	273.873

ORD	UND	PRODUTOS	jan/21	fev/21	mar/21	abr/21	mai/21	jun/21	jul/21	ago/21	set/21	out/21	nov/21	dez/21	TOTAL	PART%
1	KG	TORTA ENSACADA	112.520	228.160	32.600	4.680	1.320	10.480	93.080	136.636	61.760	257.320	147.040	51.880	1.137.476	16%
2	KG	CONCENTRAL ENSACADO	6.880	270.880	36.120	4.600	480	44.760	38.080	262.057	79.200	273.760	947.320	1.066.800	3.030.937	42%
3	KG	TORTA - A GRANEL	95.131	43.131	134.479	8.045	21.632	219.595	221.040	606.026	130.959	318.214	154.000	114.159	2.066.411	28%
4	KG	CONCENTRAL - A GRANEL	0	0	0	0	0	0	0	0	0	107.200	58.740	4.010	169.950	2%
5	TQ	ÓLEO BRUTO	22.050	51.750	26.100	45.900	17.100	134.550	113.860	212.525	64.933	163.800	29.580	11.700	893.848	12%
<b>TOTAL</b>			<b>236.581</b>	<b>593.921</b>	<b>229.299</b>	<b>63.225</b>	<b>40.532</b>	<b>409.385</b>	<b>466.060</b>	<b>1.217.244</b>	<b>336.852</b>	<b>1.120.294</b>	<b>1.336.680</b>	<b>1.248.549</b>	<b>7.298.622</b>	<b>100%</b>
<b>VARIAÇÕES % e QTDE</b>		BASE	151%	-61%	-72%	-36%	910%	14%	161%	-72%	233%	19%	-7%			
			357.340	-364.622	-166.074	-22.693	368.853	56.675	751.184	-880.392	783.442	216.386	-88.131			

ORD	UNID	PRODUTO	2022												TOTAL
			JAN	FEV	MAR	ABR	MAI	JUN	JUL	AGO	SET	OUT	NOV		
1	KG	CAROÇO DE ALGODÃO	10.776.735	10.425.486	10.638.137	9.182.690	5.689.740	4.763.744	5.576.666	6.486.598	6.295.863	9.992.920	11.661.925	91.490.504	
2	KG	FARELO DE ALGODÃO	0	0	0	0	0	0	0	0	0	0	0	0	
3	KG	GERMEN DE MILHO	0	0	0	0	0	0	0	0	0	0	0	0	
4	KG	FARELO DE ALGODÃO ENSACADO	0	0	0	0	0	0	0	0	0	0	0	0	
5	KG	TORTA ENSACADA	9.400	56.120	32.240	76.400	1.739	3.426	61.680	223	2.455	2.541	85.720	332.024	
6	KG	CONCENTRAL ENSACADO	1.096.720	1.071.680	601.480	510.120	8.300	7.779	259.800	2.582	2.660	4.708	393.400	3.959.229	
7	KG	TORTA - A GRANEL	224.262	123.099	230.438	92.242	181.373	329.878	144.649	343.325	423.591	15.069	787.422	2.895.348	
8	KG	CONCENTRAL - A GRANEL	52.990	46.960	44.260	0	59.700	0	14.040	37.420	25.820	38.710	48.590	368.490	
9	TQ	ÓLEO BRUTO	19.350	6.300	34.650	15.181	27.257	79.800	89.773	186.645	238.298	141.300	94.050	932.604	
10	TQ	ÓLEO SEMI-REFINADO	0	0	0	0	0	0	0	0	0	0	0	0	
11	HG	BORRA DE ÓLEO	0	0	0	0	0	0	0	0	0	0	0	0	
12	KG	ACIDO CLORIDRICO	0	0	0	0	0	0	0	0	0	0	0	0	
13	KG	CAL	0	0	0	0	0	0	0	0	0	0	0	0	
14	KG	MELAÇO	299.816	361.333	380.584	376.870	252.962	252.181	242.771	238.400	59.281	366.979	319.420	3.150.597	
15	UND	PAPEL FILTRO 1660X800	0	0	0	0	0	0	0	0	0	0	0	0	
16	UND	PAPEL FILTRO 81X80	0	0	0	0	0	0	0	0	0	0	0	0	
17	KG	PROPIMPEX (CONSERVANTE)	0	0	0	0	0	0	0	0	0	0	0	0	
18	UND	SACOS DE CONCENTRAL	136.207	130.646	124.517	153.919	116.056	125.025	73.056	27.625	188.097	129.205	133.311	1.337.664	
19	UND	SACOS DE TORTA	114.542	94.857	65.852	49.270	29.598	64.788	38.961	39.619	62.568	43.198	84.195	687.448	
20	KG	SAL FINO	0	0	0	0	0	0	0	0	0	0	0	0	
21	KG	SODA CAUSTICA	0	0	0	0	0	0	0	0	0	0	0	0	
22	KG	TERRA CLARIFICANTE	0	0	0	0	0	0	0	0	0	0	0	0	
23	KG	GERMEN DE MILHO	0	0	0	0	0	0	0	0	0	0	0	0	

ORD	UND	PRODUTOS	jan/22	fev/22	mar/22	abr/22	mai/22	jun/22	jul/22	ago/22	set/22	out/22	nov/22	TOTAL	PART%
1	KG	TORTA ENSACADA	9.400	56.120	32.240	76.480	1.739	3.426	61.680	223	2.455	2.541	85.720	332.024	4%
2	KG	CONCENTRAL ENSACADO	1.096.720	1.071.680	601.480	510.120	8.300	7.779	259.800	2.582	2.660	4.708	393.400	3.959.229	47%
3	KG	TORTA - A GRANEL	224.262	123.099	230.438	92.242	181.373	329.878	144.649	343.325	423.591	15.069	787.422	2.895.348	34%
4	KG	CONCENTRAL - A GRANEL	52.990	46.960	44.260	0	59.700	0	14.040	37.420	25.820	38.710	48.590	368.490	4%
5	TQ	ÓLEO BRUTO	19.350	6.300	34.650	15.181	27.257	79.800	89.773	186.645	238.298	141.300	94.050	932.604	11%
<b>TOTAL</b>			<b>1.402.722</b>	<b>1.304.159</b>	<b>943.068</b>	<b>694.023</b>	<b>278.369</b>	<b>420.883</b>	<b>569.942</b>	<b>570.195</b>	<b>692.824</b>	<b>202.328</b>	<b>1.409.182</b>	<b>8.487.695</b>	<b>100%</b>
<b>VARIAÇÕES % e QTDE</b>			BASE	-7%	-28%	-26%	-60%	51%	35%	0%	22%	-71%	596%		
				-98.563	-361.091	-249.045	-415.654	142.514	149.059	253	122.629	-490.496	1.206.854		

8. Os estoques apresentados pela devedora, tendo a sua principal matéria prima o caroço de algodão, e, noutro lado, os produtos comercializados: a) torta ensacada; b) central ensacado; c) torta a granel; d) melão e e) óleo bruto, comportaram-se no período de 2020, 2021 e janeiro a novembro de 2022, conforme seguem as tabelas e gráficos, e, também, para cada indicador apresentamos comparativos em paralelos espelhados nas ocorrências correlatas ao último mês em análise:

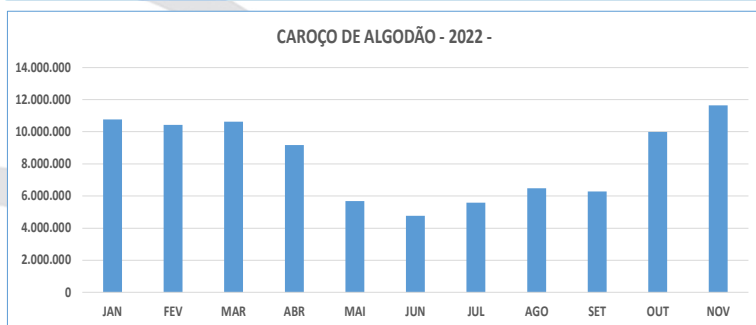
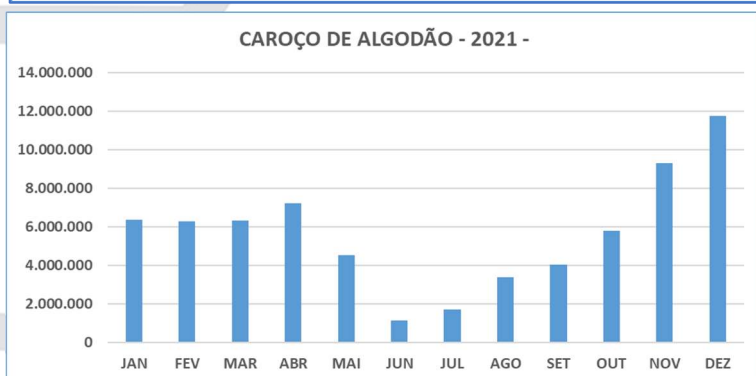
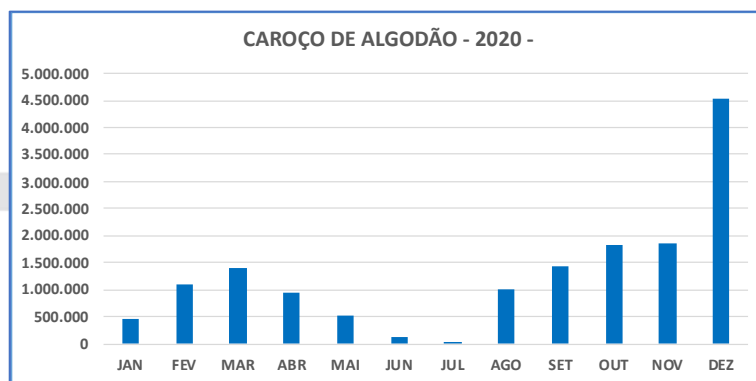
### a) Caroço de algodão.

ORD	UND	PRODUTO	jan/20	fev/20	mar/20	abr/20	mai/20	jun/20	jul/20	ago/20	set/20	out/20	nov/20	dez/20	TOTAL
1	KG	CAROÇO DE ALGODÃO	452.600	1.098.082	1.398.383	957.090	514.290	118.989	47.879	994.243	1.444.334	1.824.974	1.871.131	4.525.579	15.247.574
<b>VARIAÇÕES % e QTDE</b>			BASE	143%	27%	-32%	-46%	-77%	-60%	1977%	45%	26%	3%	142%	
				645.482	300.301	-441.293	-442.800	-395.301	-71.110	946.364	450.091	380.640	46.157	2.654.448	

ORD	UND	PRODUTO	jan/21	fev/21	mar/21	abr/21	mai/21	jun/21	jul/21	ago/21	set/21	out/21	nov/21	dez/21	TOTAL
1	KG	CAROÇO DE ALGODÃO	6.377.017	6.304.144	6.333.595	7.213.053	4.523.166	1.143.254	1.734.577	3.387.003	4.048.708	5.790.005	9.324.855	11.757.345	67.936.722
<b>VARIAÇÕES % e QTDE</b>			BASE	-1%	0%	14%	-37%	-75%	52%	95%	20%	43%	61%	26%	
				-72.873	29.451	879.458	-2.689.887	-3.379.912	591.323	1.652.426	661.705	1.741.297	3.534.850	2.432.490	

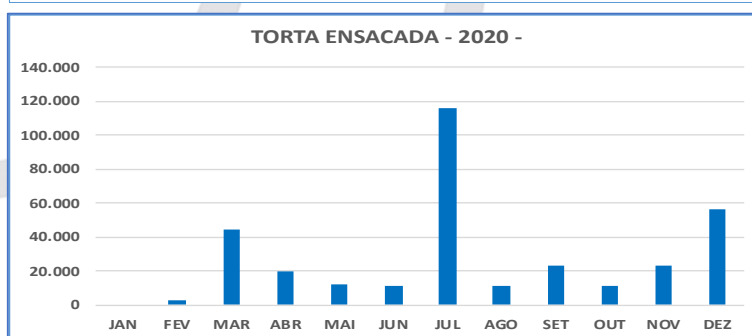
ORD	UND	PRODUTO	jan/22	fev/22	mar/22	abr/22	mai/22	jun/22	jul/22	ago/22	set/22	out/22	nov/22	TOTAL
1	KG	CAROÇO DE ALGODÃO	10.776.735	10.425.486	10.638.137	9.182.690	5.689.740	4.763.744	5.576.666	6.486.598	6.295.863	9.992.920	11.661.925	91.490.504
<b>VARIAÇÕES % e QTDE</b>			BASE	-3,3%	2%	-14%	-38%	-16%	17%	16%	-3%	59%	17%	
				-351.249	212.651	-1.455.447	-3.492.950	-925.996	812.922	909.932	-190.735	3.697.057	1.669.005	

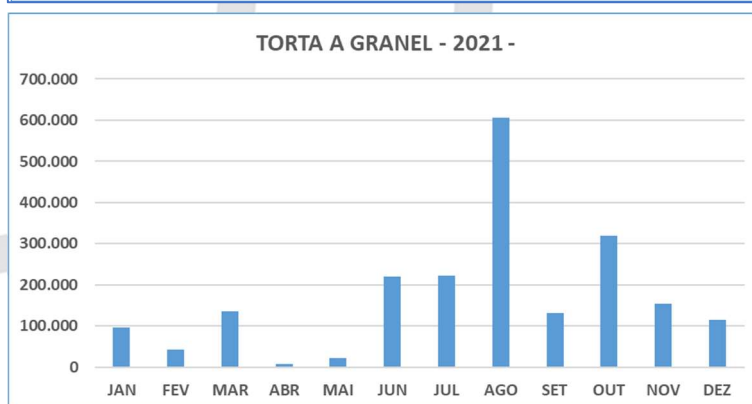
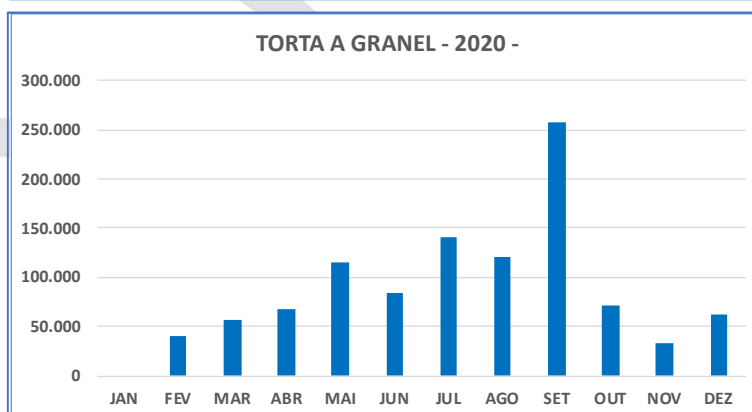
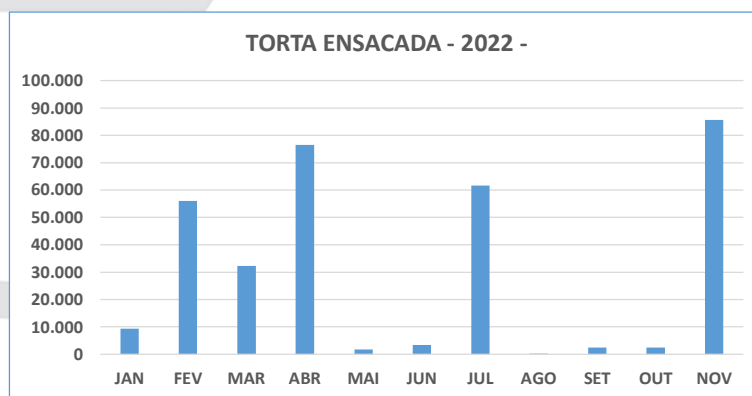
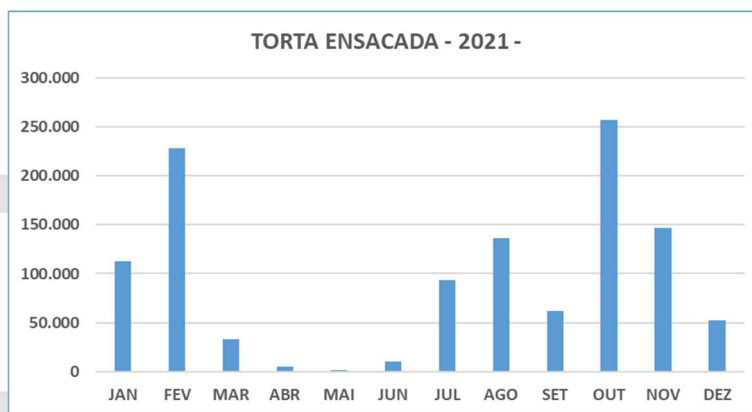


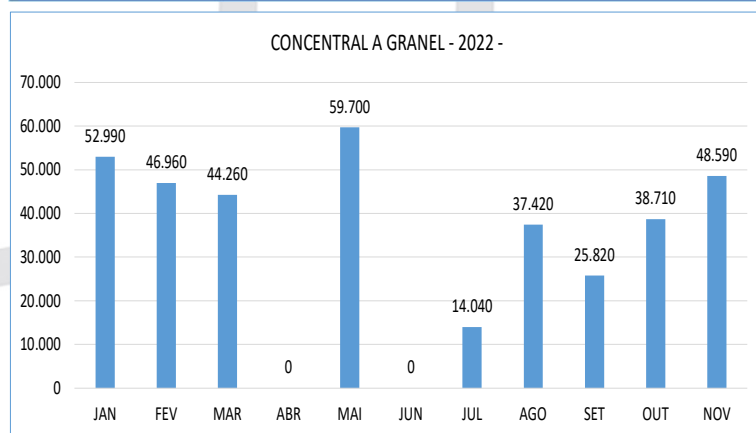
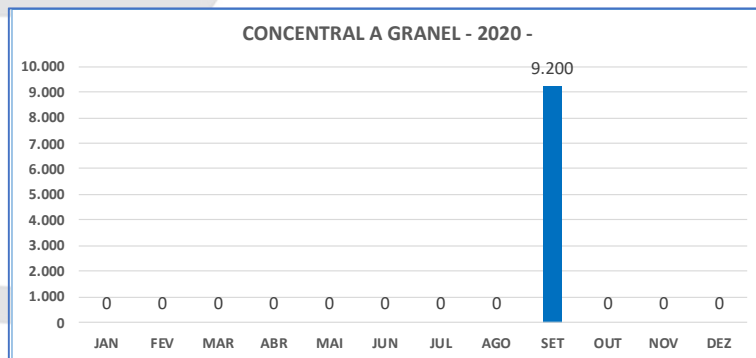
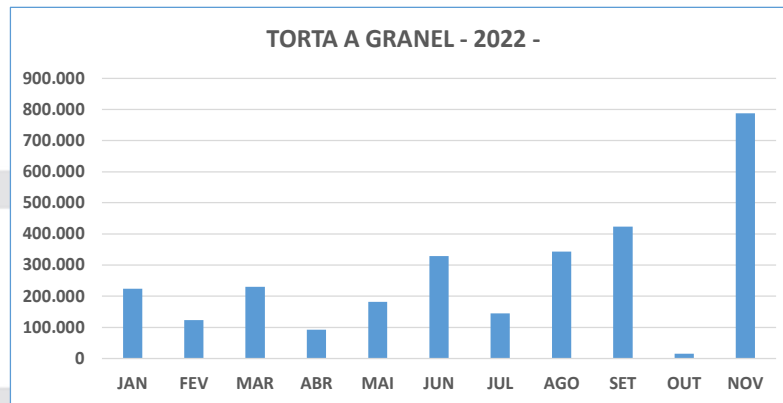
## b) Produtos estocados.

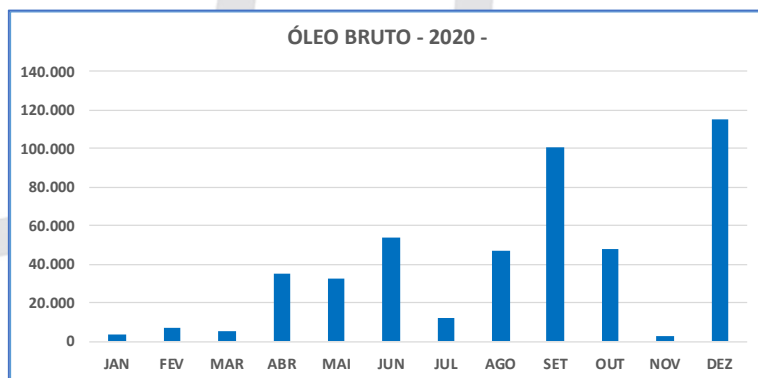
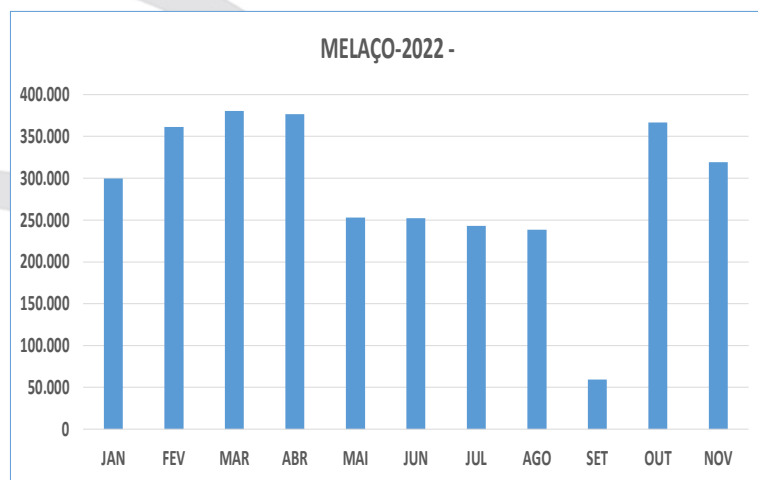
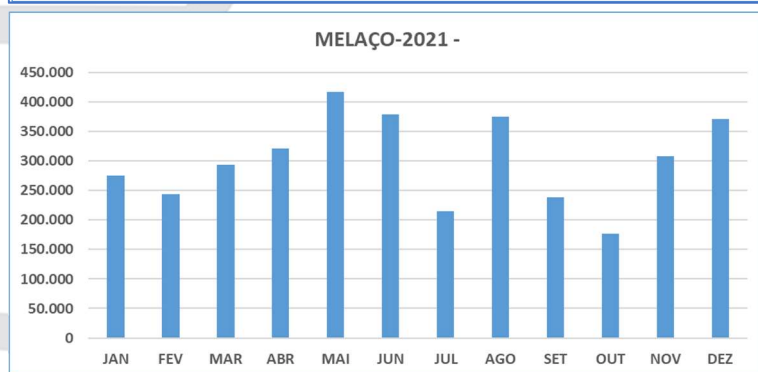
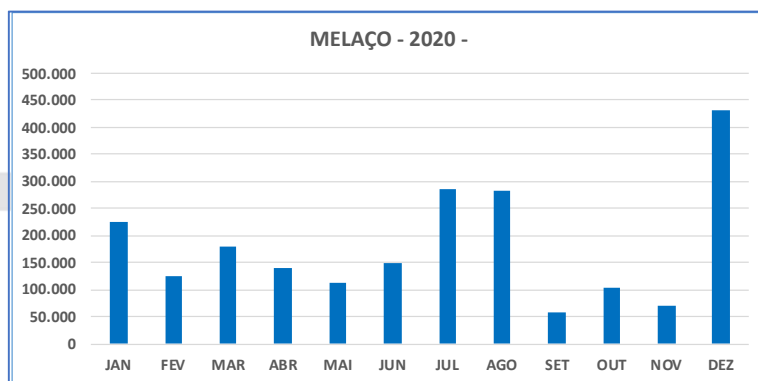
ORD	UND	PRODUTOS	jan/20	fev/20	mar/20	abr/20	mai/20	jun/20	jul/20	ago/20	set/20	out/20	nov/20	dez/20	TOTAL	PART%
1	KG	TORTA ENSACADA	0	2.700	44.950	19.500	12.620	11.800	116.040	11.080	22.880	11.720	23.568	56.309	333.167	7%
2	KG	CONCENTRAL ENSACADO	1.360	0	10.800	7.040	2.560	3.080	90.680	23.520	0	0	12.286	436.575	587.901	13%
3	KG	TORTA - A GRANEL	0	41.000	56.570	67.882	114.286	84.847	141.000	119.707	256.687	71.159	33.631	61.381	1.048.150	23%
4	KG	CONCENTRAL - A GRANEL	0	0	0	0	0	0	0	0	9.200	0	0	9.200	0%	
5	TQ	ÓLEO BRUTO	3.890	7.150	5.840	35.000	33.000	54.000	12.290	47.000	100.500	48.000	2.935	114.830	464.435	10%
6	KG	MELAÇO	225.830	123.518	180.340	140.770	112.484	148.949	286.346	281.425	59.011	104.819	70.012	430.804	2.164.308	47%
<b>TOTAL</b>			<b>231.080</b>	<b>174.368</b>	<b>298.500</b>	<b>270.192</b>	<b>274.950</b>	<b>302.676</b>	<b>646.356</b>	<b>482.732</b>	<b>448.278</b>	<b>235.698</b>	<b>142.432</b>	<b>1.099.899</b>	<b>4.607.161</b>	<b>46%</b>
<b>VARIAÇÕES % e QTDE</b>			BASE	-25%	71%	-9%	2%	10%	114%	-25%	-7%	-40%	672%			
				-56.712	124.132	-28.308	4.758	27.726	343.680	-163.624	-34.454	-212.580	-93.266	957.467		
ORD	UND	PRODUTOS	jan/21	fev/21	mar/21	abr/21	mai/21	jun/21	jul/21	ago/21	set/21	out/21	nov/21	dez/21	TOTAL	PART%
1	KG	TORTA ENSACADA	112.520	228.160	32.600	4.680	1.320	10.480	93.080	136.636	61.760	257.320	147.040	51.880	1.137.476	16%
2	KG	CONCENTRAL ENSACADO	6.880	270.880	36.120	4.600	480	44.760	38.080	262.057	79.200	273.760	947.320	1.066.800	3.030.937	42%
3	KG	TORTA - A GRANEL	95.131	43.131	134.479	8.045	21.632	219.595	221.040	606.026	130.959	318.214	154.000	114.159	2.066.411	28%
4	KG	CONCENTRAL - A GRANEL	0	0	0	0	0	0	0	0	0	107.200	58.740	4.010	169.950	2%
5	TQ	ÓLEO BRUTO	22.050	51.750	26.100	45.900	17.100	134.550	113.860	212.525	64.933	163.800	29.580	11.700	893.848	12%
<b>TOTAL</b>			<b>236.581</b>	<b>593.921</b>	<b>229.299</b>	<b>63.225</b>	<b>40.532</b>	<b>409.385</b>	<b>466.060</b>	<b>1.217.244</b>	<b>336.852</b>	<b>1.120.294</b>	<b>1.336.680</b>	<b>1.248.549</b>	<b>7.298.622</b>	<b>100%</b>
<b>VARIAÇÕES % e QTDE</b>			BASE	151%	-61%	-72%	-36%	910%	14%	161%	-72%	233%	19%	-7%		
				357.340	-364.622	-166.074	-22.693	368.853	56.675	751.184	-880.392	783.442	216.386	-88.131		

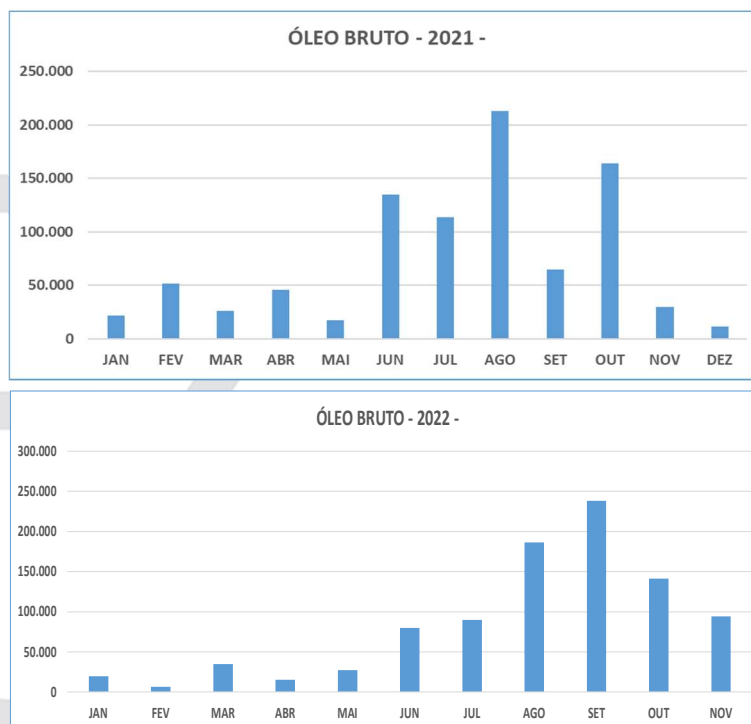
ORD	UND	PRODUTOS	jan/22	fev/22	mar/22	abr/22	mai/22	jun/22	jul/22	ago/22	set/22	out/22	nov/22	TOTAL	PART%
1	KG	TORTA ENSACADA	9.400	56.120	32.240	76.480	1.739	3.426	61.680	223	2.455	2.541	85.720	332.024	4%
2	KG	CONCENTRAL ENSACADO	1.096.720	1.071.680	601.480	510.120	8.300	7.779	259.800	2.582	2.660	4.708	393.400	3.959.229	47%
3	KG	TORTA - A GRANEL	224.262	123.099	230.438	92.242	181.373	329.878	144.649	343.325	423.591	15.069	787.422	2.895.348	34%
4	KG	CONCENTRAL - A GRANEL	52.990	46.960	44.260	0	59.700	0	14.040	37.420	25.820	38.710	48.590	368.490	4%
5	TQ	ÓLEO BRUTO	19.350	6.300	34.650	15.181	27.257	79.800	89.773	186.645	238.298	141.300	94.050	932.604	11%
<b>TOTAL</b>			<b>1.402.722</b>	<b>1.304.159</b>	<b>943.068</b>	<b>694.023</b>	<b>278.369</b>	<b>420.883</b>	<b>569.942</b>	<b>570.195</b>	<b>692.824</b>	<b>202.328</b>	<b>1.409.182</b>	<b>8.487.695</b>	<b>100%</b>
<b>VARIAÇÕES % e QTDE</b>			BASE	-7%	-28%	-26%	-60%	51%	35%	0%	22%	-71%	596%		
				-98.563	-361.091	-249.045	-415.654	142.514	149.059	253	122.629	-490.496	1.206.854		







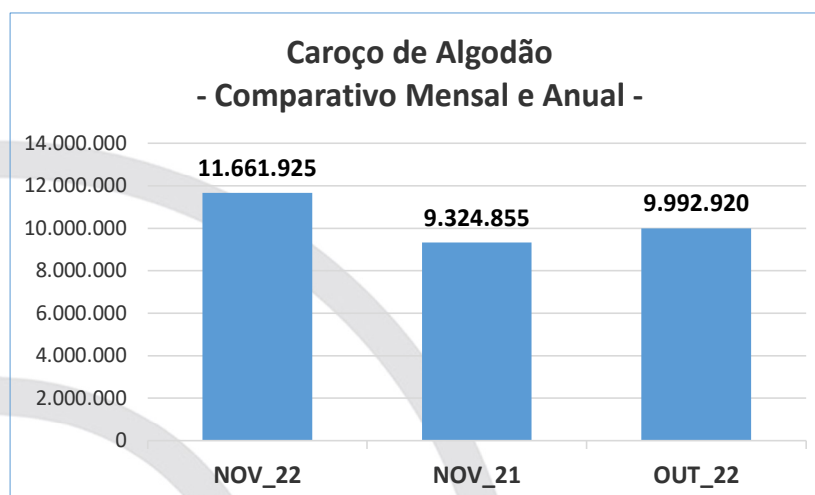
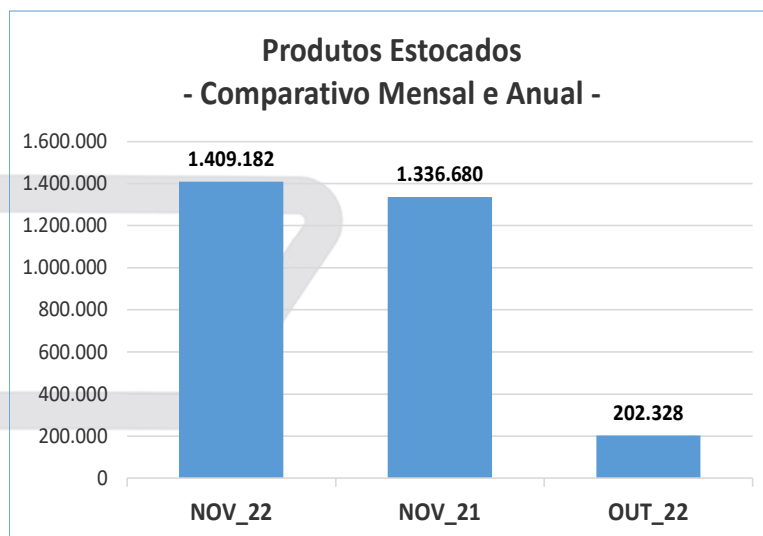




9. Os produtos estocados e a principal matéria prima apresentaram os seguintes comportamento e comparações entre os volumes e variações entre mês atual e o mês anterior e, ainda, em relação ao mesmo mês do ano anterior (2021):

ORD	UND	NOV_22	NOV_21	OUT_22
1	TORTA ENSACADA	85.720	147.040	2.541
2	CONCENTRAL ENSACADO	393.400	947.320	4.708
3	TORTA - A GRANEL	787.422	154.000	15.069
4	CONCENTRAL - A GRANEL	48.590	58.740	38.710
5	ÓLEO BRUTO	94.050	29.580	141.300
<b>TOTAL</b>		<b>1.409.182</b>	<b>1.336.680</b>	<b>202.328</b>
<b>Var% e Qtde (mês atual)</b>		<b>base</b>	<b>5%</b>	<b>596%</b>
			<b>72.502</b>	<b>1.206.854</b>
6	CAROÇO DE ALGODÃO	11.661.925	9.324.855	9.992.920
<b>Var% e Qtde (mês atual)</b>		<b>base</b>	<b>25%</b>	<b>16,7%</b>
			<b>2.337.070</b>	<b>1.669.005</b>





10. Os resultados mensais e referentes ao faturamento, produção, valor médio do caroço, valor médio do central, valor médio do óleo e valor médio da torta, nos anos de 2020, 2021 e nos meses de janeiro a novembro de 2022 foram:

2020													
DESCRIÇÃO	JAN	FEV	MAR	ABR	MAI	JUN	JUL	AGO	SET	OUT	NOV	DEZ	TOTAL
Faturamento - 2020	2.127.887	2.500.374	2.431.602	2.532.126	2.439.598	2.994.922	5.040.290	6.014.979	8.464.814	8.838.899	6.679.755	3.878.251	53.943.497
Produção - 2020	3.059	3.290	3.143	2.763	2.461	3.035	4.716	5.998	7.093	6.824	4.894	2.918	50.194
Valor Médio Caroço	605	590	640	656	750	590	0	0	1.497	0	0	0	5.327
Valor Médio Central	776	923	946	931	880	889	851	850	898	942	1.002	1.067	10.955
Valor Médio Óleo	2.430	2.050	2.801	3.155	2.964	3.197	3.022	3.570	4.136	4.884	5.129	5.161	42.499
Valor Médio Torta	657	858	776	755	780	822	813	819	918	954	965	1.113	10.231

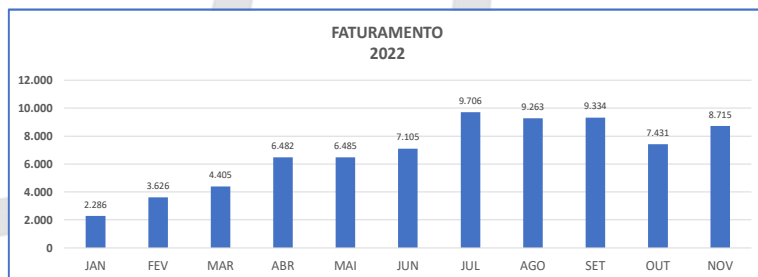
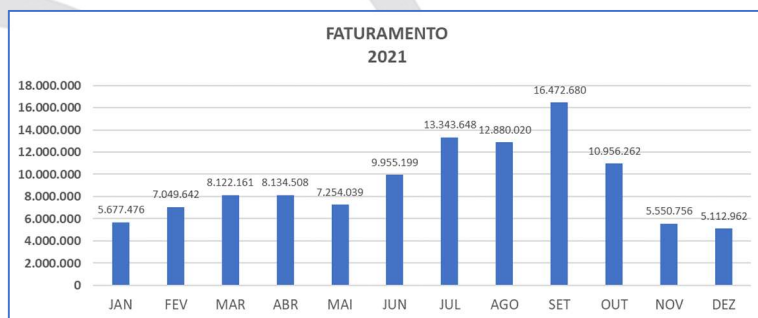
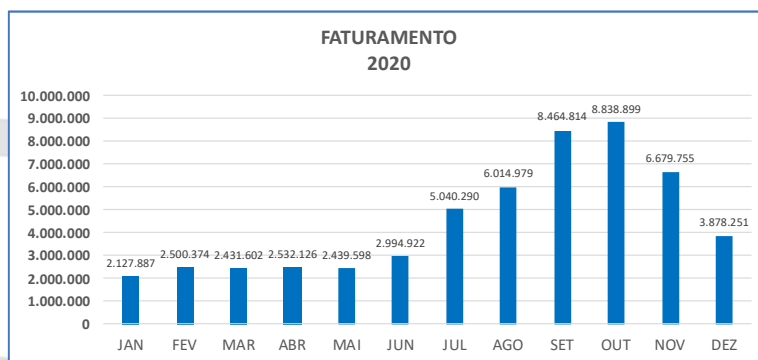
Valores em Reais  
Produção em Toneladas

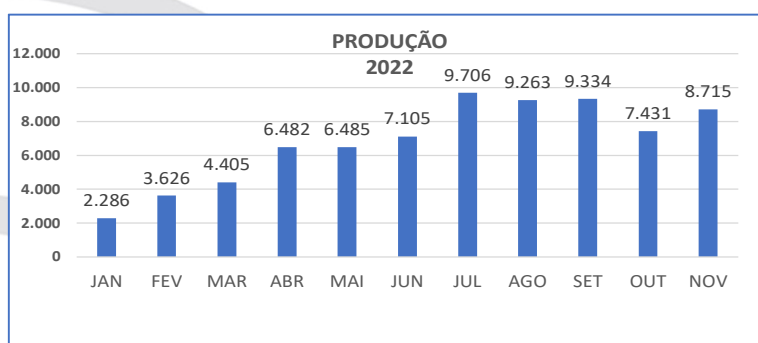
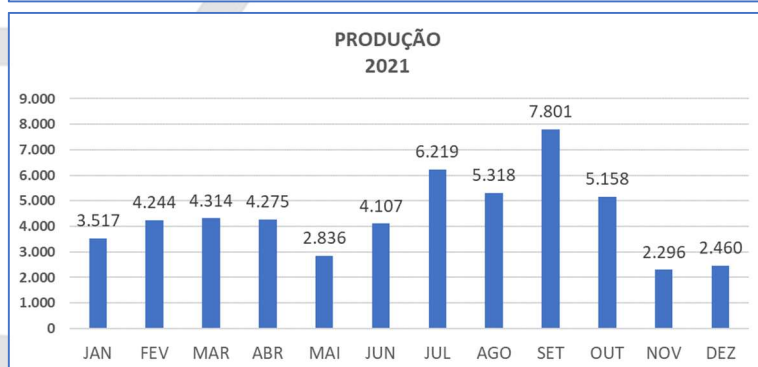
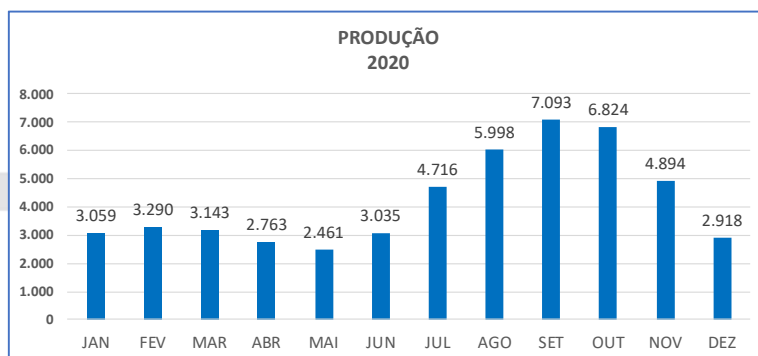
2021													
DESCRIÇÃO	JAN	FEV	MAR	ABR	MAI	JUN	JUL	AGO	SET	OUT	NOV	DEZ	TOTAL
Faturamento - 2021	5.677.476	7.049.642	8.122.161	8.134.508	7.254.039	9.955.199	13.343.648	12.880.020	16.472.680	10.956.262	5.550.756	5.112.962	110.509.353
Produção - 2021	3.517	4.244	4.314	4.275	2.836	4.107	6.219	5.318	7.801	5.158	2.296	2.460	52.545
Valor Médio Caroço	1.583	1.650	0	0	700	0	0	0	0	0	0	0	3.933
Valor Médio Concentral	1.210	1.356	1.458	1.479	2.311	2.686	1.812	2.004	1.553	1.689	1.614	1.649	20.821
Valor Médio Óleo	5.143	5.111	5.237	5.410	5.752	6.099	5.585	6.328	6.380	6.540	6.537	6.500	70.622
Valor Médio Torta	1.262	1.395	1.499	1.640	2.052	1.959	1.772	1.984	1.617	1.670	1.675	1.623	20.148

Valores em Reais  
Produção em Toneladas

2022													
DESCRIÇÃO	JAN	FEV	MAR	ABR	MAI	JUN	JUL	AGO	SET	OUT	NOV	TOTAL	
Faturamento - 2022	5.069.816	7.517.149	9.543.336	14.430.824	14.698.245	16.025.751	19.082.060	19.647.592	19.071.094	14.910.311	16.709.800	156.705.978	
Produção - 2022	2.286	3.626	4.405	6.482	6.485	7.105	9.706	9.263	9.334	7.431	8.715	74.838	
Valor Médio Caroço	0	0	0	0	0	0	0	1.300	1.300	1.300	1.363	5.263	
Valor Médio Concentral	1.703	976	1.741	1.798	1.853	1.877	1.874	1.795	1.761	1.703	1.658	18.740	
Valor Médio Óleo	6.571	263	7.859	7.909	7.922	7.934	7.880	7.704	7.264	7.060	6.031	74.398	
Valor Médio Torta	1.728	2.388	1.707	1.732	1.795	1.776	1.505	1.691	1.663	1.668	1.620	19.274	

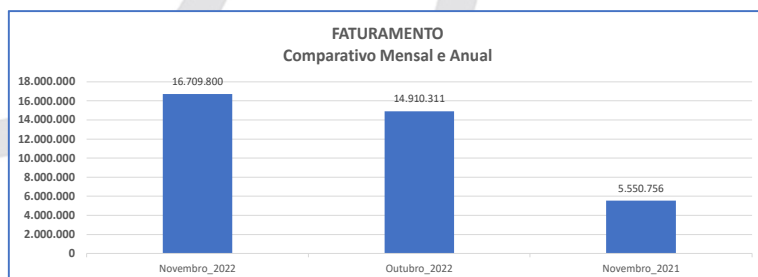
Valores em Reais  
Produção em Toneladas

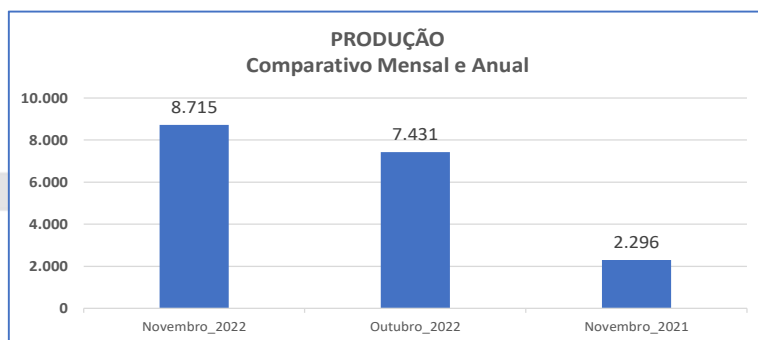




DESCRIÇÃO	Novembro_2022	Outubro_2022	VARIACÃO		Novembro_2021	VARIACÃO	
FATURAMENTO	16.709.800	14.910.311	12%	1.799.489	5.550.756	201%	11.159.044
PRODUÇÃO	8.715	7.431	17%	1.284	2.296	280%	6.419
VALOR MÉDIO CAROÇO	1.363	1.300	0%	63	0	0%	1.363
VALOR MÉDIO CONCENTRAL	1.658	1.703	-3%	-45	1.614	3%	44
VALOR MÉDIO ÓLEO	6.031	7.060	-15%	-1.029	6.537	-8%	-506
VALOR MÉDIO TORTA	1.620	1.668	-3%	-48	1.675	-3%	-55

Valores em Reais  
Produção em Toneladas





11. Da análise do balanço patrimonial e demonstrativo de resultados pela devedora e referente ao período de 1º/11 a 30/11/2022, extraímos o Ativo R\$59,35 mi / Despesas R\$673 mil / Custos R\$12,8 mi e Passivo R\$59,35 mi / Receitas R\$ 16,70 mi e Resultados R\$634,7 mil.



**BALANÇO PATRIMONIAL ENCERRADO 30/11/2022**  
**Empresa: SAN LORENZO AGROINDUSTRIAL LIMITADA**

ATIVO		PASSIVO	
	2022		2022
<b>ATIVO CIRCULANTE</b>	<b>41.793.737,05</b>	<b>PASSIVO CIRCULANTE</b>	<b>9.288.123,96</b>
<b>DISPONIVEL</b>	<b>110.346,64</b>	FORNECEDORES	3.045.733,94
- CAIXA E EQUIVALENTES	65.635,29	SALÁRIOS E ENCARGOS	274.149,51
- BANCOS CONTA MOVIMENTO	23.977,77	PROVISÕES MENSAIS	501.837,66
- APLICAÇÕES FINANCEIRAS	20.733,58	FINANCIAMENTOS BANCÁRIOS	989.085,80
<b>CREDITOS</b>	<b>3.012.320,05</b>	OBRIGAÇÕES TRIBUTÁRIAS	224.335,13
- FATURAS A RECEBER	5.127.832,42	PARCELAMENTOS TRIBUTÁRIOS	-
- (-) DUPLICATAS DESCONTADAS	-2.781.763,68	VENDA PARA ENTREGA FUTURA	162.103,50
- RECOMPRA TÍTULOS	1.542.168,99	ADTO DE CLIENTES	356.610,16
- (-) PCLD	-875.917,68	OUTRAS CONTAS A PAGAR	345.213,12
<b>ADIANTAMENTOS</b>	<b>3.665.037,02</b>	PARTICIPAÇÕES SOCIETÁRIAS A PAGAR	-
- ADIANTAMENTOS A FORNECEDORES	3.603.913,25	REMESSA PARA CONERTO	2.880.721,76
- ADIANTAMENTOS A EMPREGADOS	61.123,77	<b>PASSIVO NÃO CIRCULANTE</b>	<b>12.952.300,71</b>
<b>IMPOSTOS A RECUPERAR/COMPENSAR</b>	<b>13.071.315,66</b>	FINANCIAMENTOS BANCÁRIOS	1.005.338,62
- IMPOSTOS ESTADUAIS E FEDERAIS	13.071.315,66	DÉBITOS EM RECUPERAÇÃO JUDICIAL	4.962.580,91
<b>OUTROS CRÉDITOS</b>	<b>2.881.752,75</b>	DÉBITOS POR INCENTIVO FISCAL	5.438.888,23
- CRÉDITOS DE CONSORCIOS	-	OUTRAS CONTAS A PAGAR LP	142.000,00
- OPERAÇÕES DE MUTUOS	1.030,99	PARCELAMENTOS TRIBUTÁRIOS	1.403.492,95
- REMESSA PARA CONERTO	2.880.721,76	<b>PATRIMONIO LIQUIDO</b>	<b>37.117.434,45</b>
<b>DESPESAS ANTECIPADAS</b>	<b>295.012,05</b>	CAPITAL SOCIAL	300.000,00
- ALUGUÉIS	239.000,00	CAPITAL SOCIAL INTEGRALIZADO	300.000,00
- SEGUROS DE TRANSPORTES	56.012,05	RESERVAS	13.877.298,41
<b>ESTOQUES</b>	<b>18.757.952,88</b>	RESERVAS DE LUCRO	13.877.298,41
ESTOQUE MATERIA PRIMA	16.796.926,53	<b>LUCRO OU PREJUIZO ACUMULADO</b>	<b>22.940.136,04</b>
ESTOQUE DE PRODUTOS ACABADOS	1.961.026,35	RESULTADO DO EXERCICIO	22.940.136,04
<b>ATIVO NÃO CIRCULANTE</b>	<b>17.564.122,07</b>		
<b>REALIZAVEL A LONGO PRAZO</b>	<b>1.139.701,15</b>		
- INVESTIMENTOS	157.187,22		
- OUTROS INVESTIMENTOS	58.187,22		
- PARTICIPAÇÕES SOCIETÁRIAS	99.000,00		
<b>OUTROS CREDITOS LP</b>	<b>982.513,93</b>		
- IMPOSTOS A RECUPERAR LP (ANTEC PROD)	526.678,22		
- PROCESSOS JUDICIAIS	313.835,71		
- DESPESAS A APROPRIAR LP	142.000,00		
<b>ATIVO PERMANENTE</b>	<b>16.424.420,92</b>		
- IMOBILIZADO	25.402.926,92		
- (-) DEPRECIACÃO ACUMULADA	-15.015.284,91		
- RESERVAS DE AVALIAÇÃO	6.036.778,91		
<b>TOTAL DO ATIVO</b>	<b>59.357.859,12</b>	<b>TOTAL DO PASSIVO</b>	<b>59.357.859,12</b>

SAN LORENZO  
AGROINDUSTRIAL LIMITADA  
EMP  
RECUPERAÇÃO 03834913000000

Assinado de forma digital por SAN  
LORENZO AGROINDUSTRIAL  
LIMITADA EM  
RECUPERAÇÃO JUDICIAL  
Data: 2022.01.11 07:45:41 -0300

**SAN LORENZO AGROINDUSTRIAL LTDA**  
**CNPJ: 03.834.913/0001-00**  
**Andrey Yossif Alves**  
**CPF: 633.799.881-20**  
**Sócio Administrador**

TOTALI CONSULTORIA  
EMPRESARIAL  
EIRELI:13745572000141

Assinado de forma digital por  
TOTALI CONSULTORIA  
EMPRESARIAL  
EIRELI:13745572000141  
Data: 2022.01.11 07:45:24 -0300

**TOTALI CONSULTORIA EMPRESARIAL EIRELI ME**  
**CNPJ - 13.745.572/0001-41**  
**Danieber Guimarães de Freitas**  
**CRC-SP - 220.015/O-0**  
**Contador**

DESCRIÇÃO	jun/22	jul/22	ago/22	set/22	out/22	nov/22	dez/22	2022	2021	2020	2019	TOTAL 2022	%
<b>VENDA CAROÇO DE ALGODÃO</b>								23.550,00				23.550,00	2,82
VENDA COTO ALGODÃO	1.845.826,50	1.802.847,82	2.028.819,66	4.012.299,00	3.894.520,00	4.089.002,50	4.872.767,50	4.887.141,00	4.624.820,00	3.431.611,00	3.912.287,50	39.263.732,64	20,12
VENDA TORTA DE ALGODÃO BRANCA	1.551.050,46	826.400,20	1.009.733,00	1.079.266,90	1.010.741,00	1.479.457,00	2.048.861,00	2.048.861,00	2.140.290,75	1.931.440,12	1.976.217,29	15.027.484,62	9,98
VENDA TORTA DE ALGODÃO CONCENTRAL GRANDEL	1.221.170,45	1.283.342,01	2.968.126,66	434.084,36	405.044,62	717.844,31	968.754,19	968.754,19	427.146,28	841.189,83	1.541.975,39	7.013.035,44	4,48
VENDA TORTA DE ALGODÃO CONCENTRAL MOÍDA GRANDEL	1.094.380,00	1.379.607,07	1.957.457,52	1.239.250,25	1.619.639,00	1.674.871,70	3.996.351,08	1.878.034,48	2.289.446,53	1.913.285,13	1.348.727,98	17.877.474,22	11,47
VENDA TORTA ALGODÃO CONCENTRAL MOÍDA GRANDEL	343.523,50	752.195,20	948.315,20	860.619,50	1.521.216,00	1.763.252,82	2.410.457,82	1.632.468,97	2.792.378,50	2.147.254,28	2.603.484,60	18.889.114,27	12,12
<b>RECEITAS TOTAIS</b>	<b>5.006.815,91</b>	<b>7.517.146,28</b>	<b>9.543.335,79</b>	<b>14.430.824,23</b>	<b>14.898.344,50</b>	<b>16.025.936,94</b>	<b>19.882.206,61</b>	<b>16.647.561,54</b>	<b>19.291.983,65</b>	<b>14.910.310,94</b>	<b>16.769.748,89</b>	<b>156.705.876,97</b>	<b>100,00</b>
(-) DEVOLUÇÕES DE VENDA	0,00	-279.462,49	-168.632,04	-1.103,28	-17.408,50	-36.332,58	-109.004,52	-149.737,85	-258.056,05	-	-133.405,52	-133.405,52	0,84
(-) IMPOSTOS S/ VENDA	-272.732,51	-332.364,34	-470.899,61	-615.829,86	-651.314,67	-673.500,82	-820.243,03	-838.402,65	-890.136,70	-778.639,51	-863.731,28	-7.207.615,96	-4,60
<b>DEDUÇÃO DAS RECEITAS</b>	<b>-272.732,51</b>	<b>-561.826,83</b>	<b>-639.531,65</b>	<b>-616,92,14</b>	<b>-668.723,17</b>	<b>-709.833,40</b>	<b>-929.253,35</b>	<b>-986.810,59</b>	<b>-1.118.531,00</b>	<b>-1.034.695,56</b>	<b>-992.228,26</b>	<b>-8.561.221,49</b>	<b>-5,48</b>
<b>RECEITAS LÍQUIDAS DE VENDAS</b>	<b>4.734.083,40</b>	<b>6.955.319,45</b>	<b>8.903.804,14</b>	<b>13.813.888,09</b>	<b>14.229.621,33</b>	<b>15.316.103,36</b>	<b>18.952.953,26</b>	<b>15.660.750,95</b>	<b>18.183.452,65</b>	<b>13.875.615,38</b>	<b>15.717.520,63</b>	<b>148.144.655,48</b>	<b>94,54</b>
CPV MELADO DE SOJA	-46.997,10	-93.485,20	-75.992,29	0,00	0,00	0,00	0,00	0,00	0,00	0,00	0,00	-215.174,50	-0,14
CUSTO DOS PRODUTOS VENDIDOS	-2.312.470,36	-3.140.309,61	-3.523.799,09	-7.261.379,82	-6.817.537,84	-9.250.241,05	-18.993.974,78	-12.636.153,56	-13.812.517,03	-9.688.422,93	-11.758.078,84	-91.990.731,91	-58,66
INDICIALIZAÇÕES	-15.799,00	-8.350,00	-16.416,00	-11.663,07	-13.675,48	-16.301,30	-19.611,18	-11.892,64	-12.443,36	0,00	-12.762,03	-134.406,44	-0,89
ESTOQUE COM PRODUZIDAS IDENTAS	0,00	0,00	0,00	-60.165,67	-62.700,42	-70.809,02	-61.967,70	-76.370,03	-133.106,81	-83.374,44	-66.448,21	-666.148,21	-0,43
GASTOS S/ COMISSÃO	-637.746,86	-749.759,43	-1.282.942,72	-1.169.389,64	9,00	0,00	0,00	0,00	0,00	0,00	0,00	-3.797.434,67	-2,41
DESPESAS DE TRANSPORTE	-87.866,87	-68.832,12	-67.150,18	-50.789,97	-94.323,76	-130.270,79	-20.993,24	-167.090,89	-146.902,81	-87.861,82	-62.389,68	-1.624.186,91	-1,04
GASTOS DE PRODUÇÃO	-3.749,81	-604.641,79	-801.991,05	-729.398,62	-654.485,37	-865.460,84	-956.392,13	-769.561,44	-802.360,42	-979.135,76	-899.387,59	-6.832.432,62	-4,32
CUSTOS PRODUTIVOS	-1.847,90	0,00	0,00	-2.845,64	-3.433,41	0,00	0,00	0,00	0,00	-393,60	-1.920,66	-7.472,93	-0,05
<b>CUSTO DOS PRODUTOS VENDIDOS</b>	<b>-3.477.630,12</b>	<b>-4.645.420,15</b>	<b>-5.748.108,14</b>	<b>-9.206.000,95</b>	<b>-9.143.022,68</b>	<b>-10.374.668,19</b>	<b>-12.045.539,09</b>	<b>-13.724.183,57</b>	<b>-14.106.894,42</b>	<b>-10.855.176,79</b>	<b>-12.805.228,91</b>	<b>-106.134.743,05</b>	<b>-67,81</b>
<b>DESPESAS DE VENDAS</b>	<b>-958.490,71</b>	<b>-444.334,09</b>	<b>-592.346,16</b>	<b>-923.269,24</b>	<b>-1.076.472,35</b>	<b>-1.459.808,72</b>	<b>-1.715.614,32</b>	<b>-1.299.250,32</b>	<b>-1.848.898,62</b>	<b>-1.526.486,39</b>	<b>-1.791.041,41</b>	<b>-13.744.136,09</b>	<b>-8,72</b>
<b>MARGEM DE CONTRIBUIÇÃO</b>	<b>365.452,57</b>	<b>3.265.496,27</b>	<b>3.241.508,84</b>	<b>3.689.618,00</b>	<b>3.809.150,78</b>	<b>3.519.247,61</b>	<b>4.392.654,83</b>	<b>3.137.098,15</b>	<b>3.137.098,15</b>	<b>3.121.293,21</b>	<b>3.121.293,21</b>	<b>28.865.876,34</b>	<b>17,61</b>
<b>DESPESAS E RECEITAS OPERACIONAIS</b>													
- DESPESAS ADMINISTRATIVAS	-113.441,67	-794.862,86	-317.090,67	-754.358,05	-283.838,00	-384.043,75	-796.693,37	-657.873,83	-933.180,53	-484.181,27	-664.181,27	-1.889.881,01	-1,19
- DESPESAS TRIBUTARIAS	-56.146,47	-59.209,86	-76.517,53	-68.033,28	-114.404,47	-117.425,61	-137.385,86	-86.434,81	-97.044,50	-39.034,08	-123.427,67	-679.911,11	-0,43
- DESPESAS FINANCEIRAS	-38.177,92	-76.483,77	-86.744,61	-47.130,03	-41.368,68	-10.820,38	-18.863,86	-20.446,87	-16.974,31	-43.688,51	-67.757,74	-68.733,00	-0,04
+ RECEITAS FINANCEIRAS	1.763,52	1.678,97	3.861,12	3.026,13	4.350,34	18.074,39	37.633,13	70.777,79	35.523,25	60.810,47	13.336,73	188.143,81	0,12
<b>TOTAL DAS DESPESAS E RECEITAS OPERACIONAIS</b>	<b>-294.266,79</b>	<b>-318.878,52</b>	<b>-496.216,09</b>	<b>-416.506,68</b>	<b>-435.860,91</b>	<b>-446.798,55</b>	<b>-418.387,07</b>	<b>-418.387,07</b>	<b>-611.803,68</b>	<b>-566.777,51</b>	<b>-629.286,91</b>	<b>-5.027.860,11</b>	<b>-3,23</b>
<b>RESULTADO OPERACIONAL</b>	<b>771.024,78</b>	<b>3.166.617,79</b>	<b>2.845.292,75</b>	<b>3.270.116,23</b>	<b>3.374.036,19</b>	<b>3.062.449,06</b>	<b>3.982.367,79</b>	<b>2.718.705,48</b>	<b>1.375.292,64</b>	<b>927.206,70</b>	<b>448.181,30</b>	<b>23.877.065,03</b>	<b>14,79</b>
<b>OUTRAS DESPESAS E RECEITAS OPERACIONAIS</b>													
- GANHOS/ PERDAS NA ALIENAÇÃO ATIVO	0,00	30.592,82	43.620,50	30.000,00	0,00	30.972,00	9.878,00	0,00	2.893.937,87	0,00	196.494,20	3.219.939,23	1,93
+ RECEITAS NÃO OPERACIONAIS													
- BENEFICÍO													
<b>RESULTADO ANTES DOS IMPOSTOS</b>	<b>771.024,78</b>	<b>3.247.200,52</b>	<b>2.128.177,25</b>	<b>3.284.116,23</b>	<b>3.374.036,19</b>	<b>3.098.421,06</b>	<b>3.992.245,79</b>	<b>2.718.705,48</b>	<b>4.086.984,61</b>	<b>927.206,70</b>	<b>634.795,50</b>	<b>30.097.893,27</b>	<b>19,22</b>
- Provisão para Imposto de Renda													
- Provisão para Contribuição Social													
<b>RESULTADO DO PERÍODO</b>	<b>771.024,78</b>	<b>3.247.200,52</b>	<b>1.985.656,61</b>	<b>3.288.116,23</b>	<b>3.374.036,19</b>	<b>1.661.322,53</b>	<b>3.992.245,79</b>	<b>2.718.705,48</b>	<b>2.893.853,72</b>	<b>927.206,70</b>	<b>634.795,50</b>	<b>22.860.154,04</b>	<b>14,64</b>

SAN LORENZO AGROINDUSTRIAL LIMITADA  
CNPJ: 03.834.913/0001-00  
Andrey Youssuf Alves  
CPF: 633.759.881-20

TOTALI CONSULTORIA EMPRESARIAL  
ERELLI 1394572000141  
TOTALI CONSULTORIA EMPRESARIAL ERELI ME  
Daniber Guimarães de Freitas  
CRC-SP - 220.015/O-0

12. No Balancete de verificação referente ao período de novembro de 2022, que tem o intuito de fornecer um demonstrativo contábil de todas as contas em movimento na empresa, o saldo apresentou lucro acumulado na ordem de R\$22,9 mi.


13. Os indicadores empresariais em 2022 (liquidez geral, seca e corrente; solvência geral e lucratividade), tiveram aumento em comparação ao mesmo período do ano de 2021.

14. O estoque de matéria prima (caroço de algodão) no mês de novembro de 2022 (11.661.925 kg), foi superior em 17% (dezessete por cento) em relação ao mês anterior (9.992.920 kg) e 16,7% (dezesseis vírgula sete por cento) em relação ao mesmo mês do ano de 2021 (9.324.855 kg).

15. O valor total da receita bruta no mês de novembro de 2022 foi na ordem de R\$16,7 mi, superior em relação ao mês anterior (R\$ 14,9 mi), e superior em relação ao mesmo mês de 2021 (R\$ 5,55 mi).

16. A produção total em novembro de 2022 (8,71 ton) foi superior em 17% em relação ao mês passado (7,4 ton) e superior em 280% (duzentos e oitenta por cento) em relação ao mesmo mês de 2021 (2,2 ton).

17. Cumpre registrar que também foram recebidas as seguintes informações contábeis da empresa SAN LORENZO LOGÍSTICA LTDA, recentemente constituída pela recuperanda:



**BALANÇO PATRIMONIAL ENCERRADO 30/11/2022**  
Empresa: SAN LORENZO LOGÍSTICA LTDA

	ATIVO		PASSIVO	
	2022	2021	2022	2021
<b>ATIVO CIRCULANTE</b>	<b>1.190.172,01</b>		<b>PASSIVO CIRCULANTE</b>	<b>608.404,23</b>
DISPONÍVEL	9.090,25		FORNECEDORES	293.215,49
- CAIXA E EQUIVALENTE	-		SALÁRIOS E ENCARGOS	67.652,60
- BANCOS CORRENTES E RESERVA	9.090,25		PROVISÕES MENSAIS	141.287,42
<b>DEBITOS</b>	<b>1.092.304,89</b>		OBRIGAÇÕES TRIBUTÁRIAS	128.159,32
- IMPOSTOS A RECOLHER	1.092.304,89		CÓDITAS A PAGAR	8.068,66
<b>ADANTAMENTOS</b>	<b>82.777,17</b>		<b>PASSIVO NÃO CIRCULANTE</b>	<b>746,10</b>
- ADANTAMENTOS A FORNECEDORES	34.230,49		RESSISA EM GARANTIA	746,10
- ADANTAMENTOS A PROPRIETÁRIOS	-		<b>PATRIMÔNIO LÍQUIDO</b>	<b>636.768,28</b>
- ADANTAMENTOS A SÓCIOS	-		CAPITAL SOCIAL	100.000,00
- ADANTAMENTOS A FUNCIONÁRIOS	28.507,89		CAPITAL SOCIAL INTEGRALIZADO	100.000,00
<b>EMPENHOS DE CONTAS</b>	<b>-</b>		RESERVAS DE LUCROS	942.413,61
OPERAÇÕES DE MUTUOS	-			
<b>DESPESAS ANTECIPADAS</b>	<b>6.000,00</b>			
- ALUGUEIS DE IMÓVEIS	6.000,00			
<b>ATIVO NÃO CIRCULANTE</b>	<b>295.746,10</b>		<b>LUCRO OU PREJUÍZO ACUMULADO</b>	<b>- 218.675,36</b>
- RESSISA EM GARANTIA	746,10			
REALIZÁVEL A LONGO PRAZO	-		<b>RESULTADO DO EXERCÍCIO</b>	<b>- 218.675,36</b>
<b>ATIVO PERMANENTE</b>	<b>295.000,00</b>			
- IMOBILIZADO	300.000,00			
- (-) DEPRECIACÃO ACUMULADA	(5.000,00)			
<b>TOTAL DO ATIVO</b>	<b>1.485.918,61</b>		<b>TOTAL DO PASSIVO</b>	<b>1.485.918,61</b>

SAN LORENZO LOGÍSTICA LTDA CNPJ: 02.544.724/0001-46 Andréys Yousof Alves CPF: 035.104.088-1-00 Sócio Administrador	TOTAL CONSULTORIA EMPRESARIAL CNPJ: 13.143.577/0001-41 Danielher Guimarães de Freitas CPF: 13.745.372/0001-41 CRC SP 230.015/O-0 Contador
--	--

DESCRIÇÃO	jan/22	fev/22	mar/22	abr/22	mai/22	jun/22	jul/22	ago/22	set/22	out/22	nov/22	dez/22	TOTAL 2022	%
RECEITA DE PRESTAÇÃO SERVIÇOS	922.470,12	1.143.693,71	1.792.054,56	1.949.807,92	1.916.437,63	2.163.541,99	3.498.660,06	4.717.645,85	5.030.654,71	3.343.926,23	3.495.785,47		29.974.678,25	100,00
<b>RECEITAS TOTAIS</b>	<b>922.470,12</b>	<b>1.143.693,71</b>	<b>1.792.054,56</b>	<b>1.949.807,92</b>	<b>1.916.437,63</b>	<b>2.163.541,99</b>	<b>3.498.660,06</b>	<b>4.717.645,85</b>	<b>5.030.654,71</b>	<b>3.343.926,23</b>	<b>3.495.785,47</b>		<b>29.974.678,25</b>	<b>100,00</b>
( - ) IMPOSTOS S/ VENDA	- 40.014,22	- 66.730,49	- 81.866,48	- 81.488,62	- 69.949,97	- 98.350,10	- 157.974,83	- 184.915,56	- 277.212,75	- 131.799,63	- 163.875,45		- 1.354.178,10	- 4,52
<b>DEDUÇÕES DAS RECEITAS</b>	<b>-40.014,22</b>	<b>-66.730,49</b>	<b>-81.866,48</b>	<b>-81.488,62</b>	<b>-69.949,97</b>	<b>-98.350,10</b>	<b>-157.974,83</b>	<b>-184.915,56</b>	<b>-277.212,75</b>	<b>-131.799,63</b>	<b>-163.875,45</b>		<b>-1.354.178,10</b>	<b>-4,52</b>
<b>RECEITAS LIQUIDAS DE VENDAS</b>	<b>882.455,90</b>	<b>1.076.963,22</b>	<b>1.710.188,08</b>	<b>1.868.319,30</b>	<b>1.846.487,66</b>	<b>2.065.191,89</b>	<b>3.340.685,23</b>	<b>4.532.730,29</b>	<b>4.753.441,96</b>	<b>3.212.126,60</b>	<b>3.331.910,02</b>		<b>28.620.500,15</b>	<b>95,48</b>
- CUSTOS OPERACIONAIS	- 191.980,28	- 205.942,69	- 257.799,98	- 278.676,68	- 278.769,56	- 297.373,56	- 433.312,15	- 406.629,21	- 462.232,59	- 411.987,47	- 377.458,40		- 3.603.151,57	- 12,02
- COMBUSTÍVEIS E LUBRIFICANTES	- 418.736,39	- 444.459,50	- 779.397,29	- 778.745,93	- 780.825,96	- 836.894,13	- 809.998,90	- 779.618,60	- 626.206,08	- 744.450,20	- 381.022,62		- 7.340.146,81	- 24,49
- LOCAÇÃO DE CAMINHÕES	- 41.001,70	- 40.249,84	- 74.175,42	- 87.468,55	- 236.290,83	- 167.917,71	- 257.731,12	- 387.946,27	- 388.937,32	- 416.963,36	- 222.832,76		- 2.301.414,90	- 7,68
- PRESTAÇÃO DE SERVIÇOS	- 135.319,27	- 303.841,75	- 569.488,86	- 748.258,85	- 730.860,25	- 1.086.738,72	- 1.526.253,96	- 2.357.920,47	- 3.174.000,07	- 1.771.655,17	- 1.797.296,84		- 14.201.634,21	- 47,38
<b>CUSTO NA PRESTAÇÃO DO SERVIÇO</b>	<b>787.039,54</b>	<b>994.484,78</b>	<b>1.680.762,65</b>	<b>1.894.150,01</b>	<b>2.026.746,00</b>	<b>2.378.914,12</b>	<b>3.027.196,13</b>	<b>3.912.010,55</b>	<b>4.651.376,86</b>	<b>3.315.056,20</b>	<b>2.778.610,65</b>		<b>- 27.446.347,49</b>	<b>- 91,57</b>
<b>MARGEM DE CONTRIBUIÇÃO</b>	<b>95.416,36</b>	<b>82.478,44</b>	<b>29.425,43</b>	<b>-25.830,71</b>	<b>-180.258,34</b>	<b>-313.722,23</b>	<b>313.489,10</b>	<b>620.719,74</b>	<b>102.065,10</b>	<b>-102.929,60</b>	<b>553.299,37</b>		<b>1.174.152,66</b>	<b>3,92</b>
<b>DESPESAS E RECEITAS OPERACIONAIS</b>														
- DESPESAS ADMINISTRATIVAS	- 18.162,12	- 21.465,40	- 23.026,47	- 25.715,12	- 24.317,93	- 34.801,07	- 35.430,28	- 35.128,76	- 48.460,25	- 45.673,38	- 43.933,82		- 356.118,60	- 1,19
- DESPESAS TRIBUTARIAS	- 7.117,07	- 5.943,39	- 4.574,69	- 5.080,80	- 5.526,96	- 9.161,28	- 17.813,88	- 73.363,13	- 71.342,35	- 46.633,75	- 59.621,98		- 306.183,28	- 1,02
- DESPESAS FINANCEIRAS	- 1.221,59	- 932,74	- 1.158,85	- 1.188,84	- 3.363,15	- 2.326,88	- 2.707,96	- 7.835,77	- 4.817,15	- 6.533,92	- 4.709,80		- 36.797,65	- 0,12
- RECEITAS FINANCEIRAS	- 0,48	-	-	-	-	-	-	-	-	-	-		-	-
<b>TOTAL DAS DESPESAS E RECEITAS OPERACIONAIS</b>	<b>- 26.501,27</b>	<b>- 28.352,53</b>	<b>- 28.760,01</b>	<b>- 31.983,55</b>	<b>- 14.306,90</b>	<b>- 46.184,67</b>	<b>- 34.780,15</b>	<b>- 115.917,08</b>	<b>- 118.961,47</b>	<b>- 98.473,16</b>	<b>- 108.237,97</b>		<b>- 652.458,56</b>	<b>- 2,18</b>
<b>RESULTADO OPERACIONAL</b>	<b>68.915,09</b>	<b>54.125,91</b>	<b>665,42</b>	<b>57.814,06</b>	<b>- 194.565,24</b>	<b>359.906,90</b>	<b>278.708,95</b>	<b>504.802,66</b>	<b>- 16.896,37</b>	<b>- 201.402,76</b>	<b>445.061,40</b>		<b>521.694,10</b>	<b>1,74</b>
<b>OUTRAS DESPESAS E RECEITAS OPERACIONAIS</b>														
- RECEITAS NÃO OPERACIONAIS	-	-	-	-	-	-	-	-	-	-	-		-	-
- DESPESAS INDEUTIVÁVEIS	-	- 2.013,12	-	-	-	-	-	-	-	-	-		-	-
<b>RESULTADO ANTES DOS IMPOSTOS</b>	<b>68.915,09</b>	<b>52.112,79</b>	<b>665,42</b>	<b>57.814,06</b>	<b>- 195.069,44</b>	<b>362.107,10</b>	<b>276.506,94</b>	<b>504.802,66</b>	<b>- 16.896,37</b>	<b>- 201.402,76</b>	<b>402.362,42</b>		<b>472.075,59</b>	<b>1,57</b>
- Provisão para Imposto de Renda	-	-	-	-	-	-	-	-	-	-	-		-	-
- Provisão para Contribuição Social	-	-	-	-	-	-	-	-	-	-	-		-	-
<b>RESULTADO DO PERÍODO</b>	<b>68.915,09</b>	<b>52.112,79</b>	<b>665,42</b>	<b>57.814,06</b>	<b>- 195.069,44</b>	<b>362.107,10</b>	<b>276.506,94</b>	<b>504.802,66</b>	<b>- 16.896,37</b>	<b>- 201.402,76</b>	<b>402.362,42</b>		<b>472.075,59</b>	<b>1,57</b>

Assinado de forma digital por SAN LORENZO LOGISTICA LTDA:42544724000146  
 LTDA:42544724000146  
 Dados: 2023.01.11 08:13:19 -03'00'

SAN LORENZO LOGÍSTICA LTDA  
 CNPJ: 42.544.724/0001-46  
 Andrey Yossif Alves  
 CPF: 633.799.881-20  
 Sócio Administrador

Assinado de forma digital por TOTALI CONSULTORIA EMPRESARIAL  
 TOTALI CONSULTORIA EMPRESARIAL  
 EIREL:13745572000141  
 Dados: 2023.01.11 08:13:19 -03'00'

TOTALI CONSULTORIA EMPRESARIAL EIREL ME  
 CNPJ - 13.745.572/0001-41  
 Daniezer Guimarães de Freitas  
 CRC-SP - 220.015/0-0  
 Contador

18. Após o último reporte deste auxiliar (evento 674), foram apresentados nos autos e aguardam deliberação os seguintes petitórios: no evento 675, os credores ERAÍ MAGGI SCHEFFER e THIAGO DOMINGUES SINQUEIRA informaram dados bancários e no evento 676 o ESTADO DE GOIÁS apresentou pedido para que seja verificado se os parcelamentos continuam ativos adimplentes.

19. Diante do exposto, das constatações dos dados e informações prestadas pela recuperanda SAN LORENZO AGROINDUSTRIAL



LTDA, confirmam a contínua e importante melhoria na superação da crise econômico-financeira, em face, principalmente, do resultado aferido no balancete analítico consolidado de período de 1º/11 a 30/11/2022, extraímos o Ativo R\$59,35 mi / Despesas R\$673 mil / Custos R\$12,8 mi e Passivo R\$59,35 mi / Receitas R\$ 16,70 mi e Resultados R\$634,7 mil, ademais, do faturamento em ascensão neste ano de 2022 em relação à queda no último trimestre do ano de 2021 e significativamente superior em relação ao exercício de 2020, bem como, os dados de produção, comercialização, estoques e produtos comercializados.

20. Assim, o cenário empresarial é rumo à superação a crise econômica e, a princípio, está compatível com atual fase do processamento recuperacional, haja vista principalmente a manutenção da atividade econômica, a produção industrial, o faturamento e empregos e, ainda, pelos resultados contábeis positivos, o volume de matéria prima processado e os estoques aferidos nos períodos em exame, com destaque para a recente homologação do PRJ e deferimento do pedido de Recuperação Judicial, conforme decisão de evento 601 acima transcrita.

21. Ante o exposto, requer-se:

- a) A juntada deste relatório elaborado por este Administrador Judicial, com base nos dados, documentos e informações até então disponibilizados pela **SAN LORENZO AGROINDUSTRIAL**

**LTDA** e intimação do Ministério Público, Credores e Devedoras, nos exatos termos da decisão inicial (evento 05).

Temos em que,  
Pede deferimento.

Goiânia-GO, 31 de janeiro de 2023.

**CINCOS CONSULTORIA ORGANIZACIONAL LTDA**  
**STENIUS LACERDA BASTOS**  
**Administrador Judicial**