

EXCELENTÍSSIMO (A) JUIZ (A) DE DIREITO DA 1ª VARA CÍVEL DE GOIÂNIA/GO.

Recuperação Judicial nº 5186870-20.2022.8.09.0051



SANPERES AVALIAÇÃO E VISTORIAS EM VEÍCULOS LTDA (“Sanperes”), em recuperação judicial, já qualificada nos autos, vem à presença de Vossa Excelência, por meio de seus procuradores que esta subscreve, **REQUERER** a juntada do Plano de Recuperação Judicial (PRJ), devidamente acompanhado do laudo de ativos, conforme artigo 53, da LRF.

Termos em que pede deferimento.

Goiânia/GO, data da assinatura eletrônica.

ALUIZIO GERALDO C. RAMOS
OAB/GO 17.874

VINICIUS RIOS BERTUZZI
OAB/GO 56.036



PLANO DE RECUPERAÇÃO JUDICIAL

Consoante a Lei 11.101/2005 e Lei Complementar 147/2014

SANPERES AVALIAÇÃO E VISTORIAS EM VEÍCULOS LTDA.

PROCESSO N° 5186870-20.2022.8.09.0051

1ª VARA CÍVEL DE GOIÂNIA (GO)

10 DE JUNHO DE 2022

Sumário

1. Nota de Abertura.....	3
1.1 Da tempestividade.....	3
2. Aspectos Organizacionais da RECUPERANDA.....	4
2.1. Definição da Atividade Empresarial da RECUPERANDA	4
2.1.2 – Código e descrição das atividades econômicas secundárias.....	4
2.2. Dados Constitutivos & Principais Gestores	4
2.3. Modelo de Gestão do Negócio	5
2.3.1 – Organograma	6
2.3.2. Missão.....	7
2.3.3. Visão	7
2.3.4. Valores	7
2.3.5. Controles Gerenciais.....	7
2.3.6. Políticas da qualidade, sociais, ambientais e benefícios	7
2.4. Mercado	10
2.4.1. Principais produtos e serviços	10
2.4.2. Clientes	23
2.4.3. Principais fornecedores	25
2.4.4. Principais Concorrentes.....	26
2.4.5. Parâmetros de comercialização atual	26
2.6. Análise econômica do setor	28
3. Plano de Recuperação Judicial	35
3.1. Motivos da Crise Apontados na Petição Inicial	35
3.2. Primeira relação de credores	36
3.3. Plano de Reestruturação Operacional.....	37
3.4. Plano de Reestruturação Financeira.....	38
3.4.1 Proposta de Pagamento aos Credores Sujeitos a Recuperação Judicial e Aderentes.....	38
3.4.1.3. Alteração do controle societário	41
4. Demonstração da viabilidade econômica (art. 53, II e III, LRF)	43
4.1 Premissas	43
5. Considerações finais	47
6. Conclusão	48

1. Nota de Abertura

A empresa Sanperes Avaliação e Vistorias em Veículos Ltda, inscrita no CNPJ 07.978.421/0001-30, com sede na Avenida Nero Macedo, nº 400, Qd. 49/53, Estac. 3 Piso, Lt. 01E, Cond. Shopping Cidade Jardim, Cidade Jardim, Goiânia/GO, CEP: 74.423-250, denominada doravante RECUPERANDA, pelos motivos apresentados neste Plano de Recuperação Judicial, que passa a ser ora designado como “PLANO”, requereram a proteção legal da Recuperação Judicial em 31/03/2022, teve seu processamento deferido pelo Exmo. Juíz de Direito da 1ª Vara Cível da Comarca de Goiânia, Dr. Jonas Nunes Resende, processo nº 5186870-20.2022.8.09.0051, no dia 08/04/2022 e publicado no dia 12/04/2022.

Nos termos do artigo 53 da Lei 11.101/2005 – Lei de Recuperação de Empresas e Falências, doravante denominada “LRF”, a RECUPERANDA apresenta seu PLANO com medidas de caráter administrativo, operacional, econômico-financeiro e jurídico, necessárias à superação da situação de crise econômico-financeira.

Convergindo para uma distribuição equilibrada do ônus da recuperação judicial, estão aqui pormenorizados os meios de recuperação a serem empregados, as condições para pagamento dos credores e as devidas demonstrações de viabilidade econômico-financeira, mantidas as premissas econômicas consideradas.

Atendendo ao disposto no inciso III do art. 53 da LRF, a RECUPERANDA providenciou juntada de laudo de avaliação dos bens e ativos.

1.1 Da tempestividade

Art. 53, Lei 11.101/2005. “O PLANO de recuperação será apresentado pelo devedor em juízo **no prazo improrrogável de 60 (sessenta) dias da publicação da decisão que deferir o processamento da recuperação judicial**, sob pena de convalidação em falência”. (grifo nosso)

Data de publicação da decisão: 12/04/2022

Prazo 60 dias corridos: 11/06/2022 (sábado - próx. dia útil 13/06/2022)

2. Aspectos Organizacionais da RECUPERANDA

2.1. Definição da Atividade Empresarial da RECUPERANDA

2.1.1 – Código e descrição das atividades econômicas principal

- SANPERES AVALIAÇÃO E VISTORIAS EM VEÍCULOS LTDA.

82.99-7-99 – Outras atividades de serviços prestados princip. às empresas não especificadas.

2.1.2 – Código e descrição das atividades econômicas secundárias

- SANPERES AVALIAÇÃO E VISTORIAS EM VEÍCULOS LTDA.

Não informado.

2.2. Dados Constitutivos & Principais Gestores

O quadro societário das RECUPERANDAS, apresentam as seguintes composições societárias:

- SANPERES AVALIAÇÃO E VISTORIAS EM VEÍCULOS LTDA.

a) Endereço: Avenida Nero Macedo, nº 400, Qd. 49/53, Estac. 3 Piso, Lt. 01E, Cond. Shopping Cidade Jardim, Cidade Jardim, Goiânia/GO, CEP: 74.423-250

b) Capital Social:

Sócio/Cotista	%	Nº de Quotas	Valor Quota (R\$)	Total (R\$)
NFS PARTICIPAÇÕES E GESTÃO DE NEGÓCIOS LTDA.	43,0	2.623.000	1,00	2.623.000,00
SÉRGIO AUGUSTO NUNTES PINTO	7,0	427.000	1,00	427.000,00
3V VISTORIAS E ANÁLISE TÉCNICA LTDA.	50,0	3.050.000	1,00	3.050.000,00
Total→	100	6.100.000	1,00	6.100.000,00

2.3. Modelo de Gestão do Negócio

A empresa “SANPERES” é administrada por seus sócios e representantes, tendo como principais gestores o Sr. Sérgio Augusto Nunes Pinto, Diretor de Operações, Sr. Wederson da Silva Viana, Diretor Administrativo e Financeiro e Sr. Daniel Ganda dos Santos, Diretor Executivo. A empresa conta ainda com um conselho decisório informal e outros colaboradores de staff e linha em nível de supervisão que dão o devido suporte para o pleno funcionamento da operação.

A seguir, a descrição dos principais gestores da RECUPERANDA:

Sr. Sérgio Augusto Nunes Pinto

- Formação: Ensino médio.
- Histórico Profissional:
 - Empresário;
 - Vistoriador Veicular;
 - Diretor de Operações da RECUPERANDA em questão.

Sr. Wederson da Silva Viana

- Formação: Bacharel em Administração e Ciências Contábeis, Especialização em Análise e Auditoria Contábil, Mestrado Profissional em Administração.
- Histórico Profissional:
 - Empresário;
 - Administrador e Contador;
 - Diretor Administrativo da RECUPERANDA em questão.

Sr. Daniel Ganda dos Santos

- Formação: Bacharel em Administração.
- Histórico Profissional:
 - Empresário;
 - Administrador;
 - Diretor de Operações da RECUPERANDA em questão.

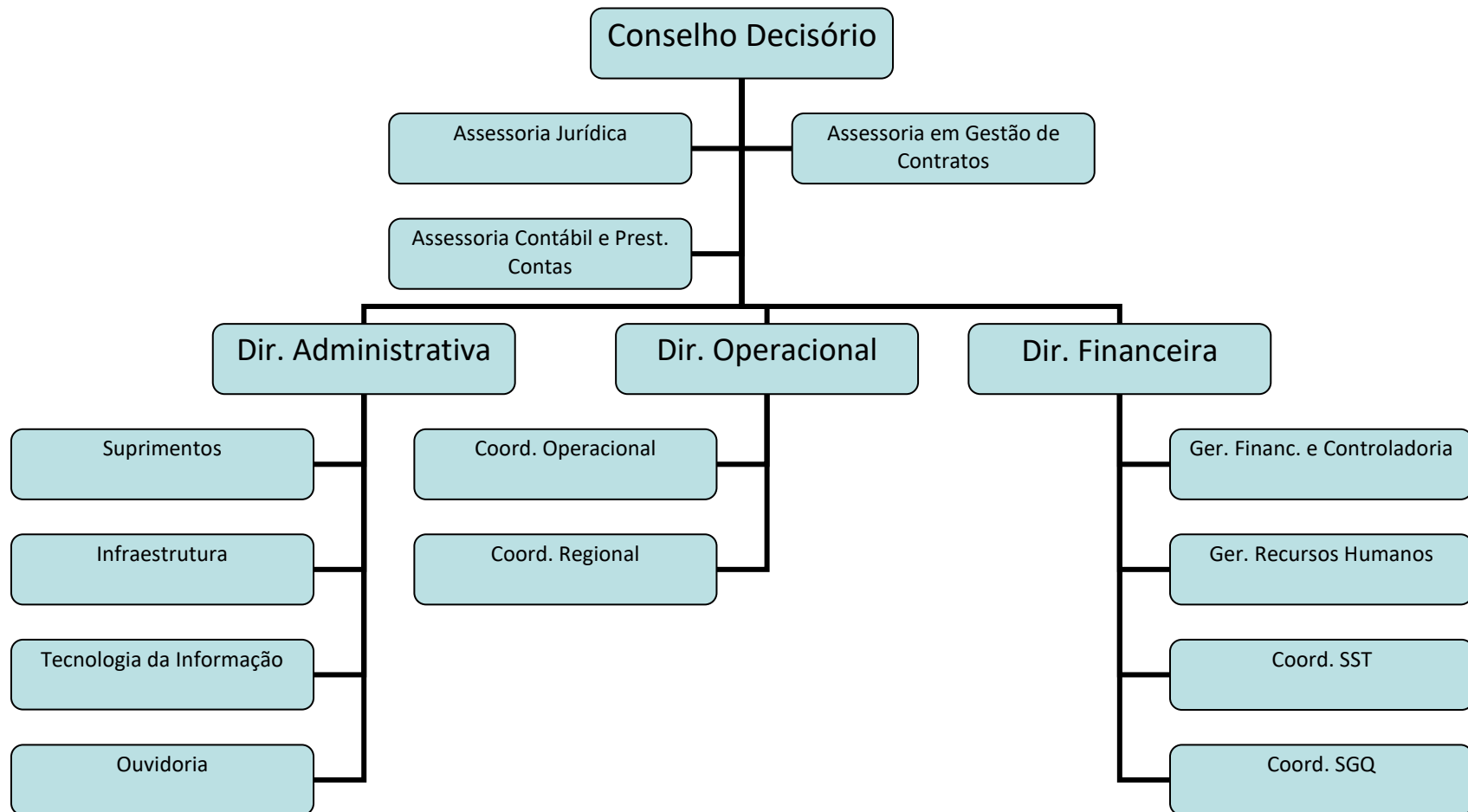
CNPJ:	07.978.421/0001-38
NOME EMPRESARIAL:	SANPERES AVALIAÇÃO E VISTORIAS EM VEÍCULOS LTDA
CAPITAL SOCIAL:	R\$6.100.000,00 (Seis milhões, cem mil reais)

O Quadro de Sócios e Administradores(QUA) constante da base de dados do Cadastro Nacional da Pessoa Jurídica (CNPJ) é o seguinte:

Nome/Nome Empresarial:	SERGIO AUGUSTO NUNES PINTO		
Qualificação:	49-Sócio-Administrador		
Nome/Nome Empresarial:	3V VISTORIAS E ANALISE TECNICA LTDA		
Qualificação:	22-Sócio		
Nome do Repres. Legal:	WEDERSON DA SILVA VIANA	Qualif. Rep. Legal:	05-Administrador
Nome/Nome Empresarial:	NFS PARTICIPACOES E GESTAO DE NEGOCIOS LTDA		
Qualificação:	22-Sócio		
Nome do Repres. Legal:	DANIEL GANDA DOS SANTOS	Qualif. Rep. Legal:	05-Administrador
Nome/Nome Empresarial:	WEDERSON DA SILVA VIANA		
Qualificação:	05-Administrador		
Nome/Nome Empresarial:	DANIEL GANDA DOS SANTOS		
Qualificação:	05-Administrador		

2.3.1 – Organograma

A empresa está departamentalizada por funções e atividades afins, previamente definidas e estruturadas por demandas internas da gestão. O organograma a seguir apresenta a estrutura organizacional até níveis de coordenação, onde deve-se ressaltar que os mesmos possuem ainda departamentos diversos dentro de cada unidade. Ressalta-se também que em função de existir processos ou tarefas que não exigem dedicação exclusiva de um único profissional, em razão da baixa complexibilidade ou volume de atribuições, algumas funções correlatas mencionadas no organograma estão agrupadas em um mesmo colaborador, sob a operacionalização de uma equipe bastante “enxuta”.



2.3.2. Missão

“Realizar Vistorias Veiculares Automotivas atestando a legalidade do veículo, através de tecnologia e segurança, atendendo a legislação vigente.”

2.3.3. Visão

" Consolidar-se como Referência Nacional em Vistoria Veicular Automotiva."

2.3.4. Valores

1. AGILIDADE: Entregar resultados em menor tempo, através de processos confiáveis e eficientes.
2. EXCELÊNCIA: Buscar a satisfação de todos os agentes do negócio (usuários, colaboradores, parceiros e governo).
3. ÉTICA: Agir com seriedade e honestidade em todos os nossos atos.
4. TRANSPARÊNCIA: Respeito a Legislação, sociedade e aos nossos colaboradores.
5. TRABALHO EM EQUIPE: Compromisso coletivo pela entrega dos resultados corporativos.

2.3.5. Controles Gerenciais

A empresa utiliza como principais ferramentas de controle e gestão de informações os seguintes softwares:

1. TOTVS - Financeiro
2. SPEF – Prestação de Contas
3. OXXY – Liberação de Vistoria Individual
4. PRIORIZA – Atendimento a chamados internos e externos
5. Ponto Mais, Planilhas em Excel e outros para controles específicos de resultados.

2.3.6. Políticas da qualidade, sociais, ambientais e benefícios

Qualidade: Realizar Vistorias Veiculares Automotivas com inovação, respeitando os órgãos reguladores, através da melhoria contínua dos processos, desenvolvimento dos nossos colaboradores e da satisfação dos usuários.

Social: A empresa realiza em conjunto com diversos parceiros, doações de cestas de alimentos à pessoas carentes e a instituições de caridade. A empresa dedica ainda a realização de diversas ações para melhoria e qualidade de vida de seus colaboradores.

Ambiental: A empresa em tela apresenta baixo risco de impacto ambiental, uma vez que seu resíduo gerado é considerado lixo simples. A empresa em tela busca dentro da sua atividade realizar o descarte adequado, bem como promover ações que possam contribuir com o meio ambiente. Dentre elas, os investimentos constantes em digitalização de todos os seus processos. Vale a pena mencionar que mais de 3 milhões de páginas deixaram de ser impressas anualmente.

Benefícios: Dentro das ações de gestão de pessoas, há também a gestão dos benefícios oferecidos para os colaboradores, conforme abaixo:

- a) Plano de Saúde;
- b) Ticket Alimentação;
- c) Vale transporte;
- d) Seguro de Vida;
- e) Uniformes, conforme o cargo.

2.3.6. Histórico

A SANPERES AVALIAÇÃO E VISTORIAS EM VEÍCULOS LTDA. foi fundada em 01/06/2006 com o objetivo de realizar serviços de vistoria em veículos automotores.

Em parceria com a TERCEIRA VISÃO, a SANPERES acumula mais de 20 anos de experiência, sendo a primeira empresa do Brasil com especialidade em perícias identificadoras de adulterações veiculares, o que envolve gravações de chassi, motor e câmbio. Possui corpo técnico formado por peritos oficiais com graduação em Engenharia e Perícia Técnica e um Centro de Instrução e Treinamento (CIT) próprio para formação de peritos e vistoriadores.

Por meio do Contrato de Concessão nº 002/2015 a SANPERES recebeu a outorga para a realização dos Serviços de Vistorias Veiculares em todo o Estado de Goiás, após processo licitatório realizado pelo Departamento Estadual de Trânsito de Goiás – Detran/GO.

No primeiro ano de atuação da SANPERES como concessionária exclusiva em Goiás, foram realizadas mais de 300.000 vistorias, com cerca de 45.000 veículos reprovados, sendo destes mais de 300 encaminhados para as autoridades por indícios de adulteração. Já em 2021 o número de vistorias alcançou patamares de 742,70 mil vistorias (somado os retornos), com cerca de 113,17 mil veículos reprovados.

No ano de 2015 a RECUPERANDA chegou a 20 unidades operacionais, 51 unidades em 2016, 89 unidades em 2018 e 90 unidades até o presente momento.

A empresa já investiu mais de R\$ 50 milhões no negócio, sendo R\$23,5 milhões para inaugurar 90 unidades e, R\$ 27 milhões para manutenções, readequações e melhorias de infraestrutura.

Em maio de 2019, através de medida unilateral e arbitrária, o atual governo do Estado de Goiás reduziu em 38% a tarifa da vistoria veicular, resultando em um catastrófico resultado negativo de R\$ 2.967.870,76 (dois milhões, novecentos e sessenta e sete mil, oitocentos e setenta reais e setenta e seis centavos).

Já no ano seguinte, várias medidas operacionais de ajuste foram implementadas, a fim de buscar a retomada de resultado frente à nova tarifa, porém, em razão do impacto da pandemia da Covid-19 e a consequente redução da comercialização de veículos, como abordado inicialmente, a receita da empresa caiu 25,4%, o que anulou o efeito caixa das medidas tomadas. A rentabilidade de 2020 foi mero 1%, em nada agregando à recomposição do caixa negativo de 2019.

Por sua vez, em 2021, o cenário de crise financeira se instalou definitivamente, visto que o Estado de Goiás manteve a tarifa em patamar abaixo do contratado, obrigando a empresa a absorver os custos advindos do aumento da demanda, sem o devido reequilíbrio financeiro, desconsiderando todos os aditivos de reajuste tarifário devidamente assinados junto ao DETRAN GO.

Adiciona-se ainda a estas diversas intempéries a autorização, por parte do Estado, da entrada de novas empresas no segmento de vistorias sem participarem de processo licitatório, ou seja, através apenas de credenciamento. Nesta modalidade não são obrigadas a atender os padrões de investimento que são exigidos da RECUPERANDA.

Já totalizaram mais de 70 (setenta) empresas a prestar o serviço, conforme site do Dentran – GO, sendo que **os novos entrantes procuraram se instalar somente em cidades com alto índice de desenvolvimento econômico a fim de garantir volume de prestação de serviços em vistorias e consequentemente boas margens de lucro para o negócio. Enquanto o contrato licitatório da Sanperes exige que a empresa esteja presente em 85 (oitenta e cinco) municípios com 90 unidades, sendo que pelo menos 40 (quarenta) destes não geram volume mínimo de prestação de serviços para viabilidade da operação.** A RECUPERANDA, porém, venceu a licitação sabendo da missão social de operar em todos estes municípios para atender de forma conveniente e digna toda a população do Estado de Goiás, mas agora enfrenta concorrência compromissada apenas com o resultado financeiro da operação.

Diante do exposto, a empresa não viu alternativa mais assertiva que o pedido de Recuperação Judicial neste corrente ano de 2022, buscando o seu soerguimento.

2.4. Mercado

2.4.1. Principais produtos e serviços

A Sanperes é uma empresa que atua exclusivamente com serviços de vistorias de identificação veicular sob Concessão do Estado de Goiás, em conformidade com a Resolução 466/2013 do Contran (Conselho Nacional de Trânsito), outorgada por meio do Contrato de Concessão nº 002/2015, após processo licitatório realizado pelo Departamento Estadual de Trânsito de Goiás – DETRAN/GO.

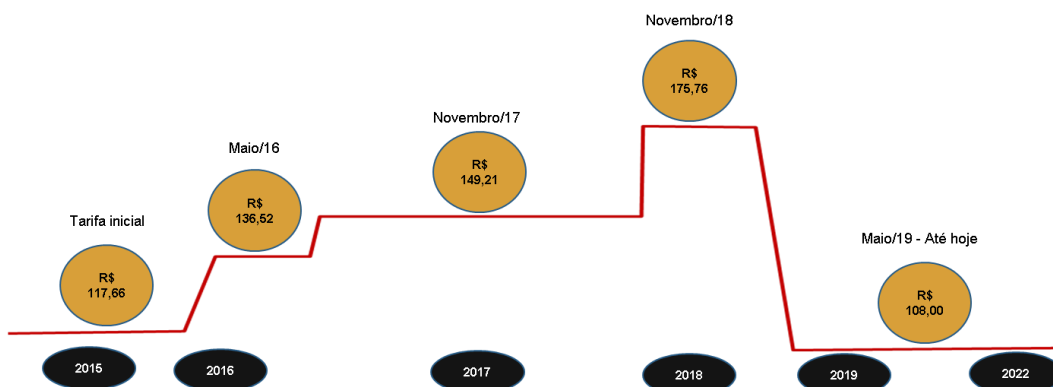
Os serviços são popularmente conhecidos como “vistoria de transferência”, que abrangem a vistoria óptica e técnica, consistindo nos seguintes trabalhos:

- Coleta fotográfica da numeração do chassi;
- Coleta fotográfica de numeração do motor;
- Placa de identificação na parte traseira do veículo;
- Vidros e inspeção dos itens de segurança viária (Pneus, extintor, macaco, triangulo, chave de rodas, sinalização, faróis, setas, etc.).



O serviço é realizado mediante o pagamento de uma tarifa (autorizada pelo órgão regulador), que dá direito ao agendamento prévio pela internet, de acordo com a vontade do usuário, segundo disponibilidade nas Unidades escolhidas.

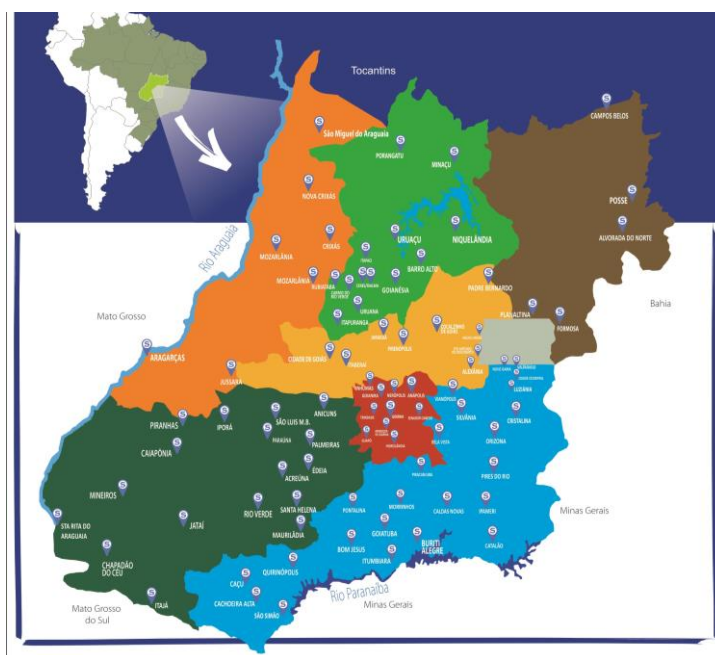
Atualmente o valor da tarifa é de R\$ 108,00, classificada como valor bruto, **visto que 15% deste valor refere-se a outorga do Estado. Vale a pena lembrar que estes referidos 15% não transaciona nas movimentações financeiras da RECUPERANDA, uma vez que a própria instituição financeira faz a devida distribuição / destinação, ou seja, R\$ 91,80 para “Sanperes” e R\$ 16,20 para o Estado.** Vale a pena ressaltar que a redução da tarifa no ano de 2019 de R\$ 175,76 para R\$ 108,00 foi um dos grandes motivadores da atual crise vivenciada pela empresa.



Evolução dos valores de tarifas desde 2015.

2.4.1.1 – Modelo da Operação

A SANPERES é responsável por vistoriar toda a frota de veículos automotores no Estado de Goiás, a qual mantém suas operações através de 90 (noventa) Unidades de Vistorias, estrategicamente localizadas nas cidades da sua área de concessão, equipadas tecnicamente para a realização dos serviços e com ambiente adequado as demandas dos usuários.

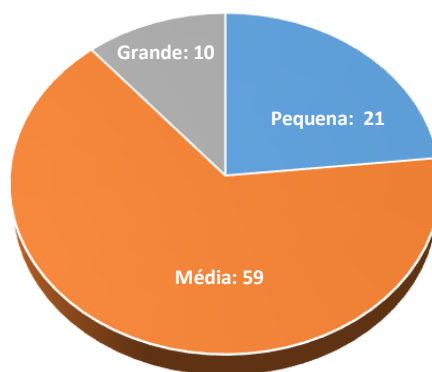


Mapa de unidades da Sanperes no Estado de Goiás.

Em cumprimento ao Contrato de Concessão, e ainda, para satisfação de todo público usuário dos serviços da RECUPERANDA, a Sanperes está instalada em 85 (oitenta e cinco) cidades estrategicamente escolhidas, mesmo que, na maioria desses municípios, o número de vistorias realizadas e o valor arrecadado, não suportem os custos operacionais mensais.

A Sanperes mantém uma estrutura funcional de acordo com o porte de sua Unidade Operacional, a fim de garantir o melhor atendimento ao usuário do sistema. A composição atual se dá nas seguintes estruturas:

1 – Grande - Unidades com área maior que 800 m2	10
2 – Média – Unidades com área entre 300 a 800 m2	59
3 – Pequena – Unidades com área inferior a 300 m2	21



Mantém ainda um processo ágil e fácil de agendamento, facilitando ao usuário escolher não só a Unidade onde irá vistoriar o seu veículo, assim como, a data e o horário do seu atendimento. O tempo médio para realização de uma vistoria veicular é de 40 (quarenta) minutos, podendo, dependendo do modelo e ano do veículo, variar para mais ou para menos. Cada profissional de vistoria da Sanperes, consegue realizar, em média, de 12 (doze) a 15(quinze) vistorias diariamente. Para tanto, além do atendimento direto em cada Unidade pelos profissionais da Sanperes, mantém uma estrutura de suporte técnico, com peritos veiculares em sua mesa de análise, a fim de dirimir quaisquer dúvidas quanto ao veículo que está sendo vistoriado.

Os serviços são realizados em atendimento às exigências do Contran/Denatran, em conformidade com a legislação vigente e com as especificações técnicas definidas pelo DETRAN/GO, com o fornecimento de toda a infraestrutura necessária, no âmbito das localidades citadas.

Até o ano de 2021, a Sanperes realizou cerca de 4.184.764 de vistorias (contados os retornos) veiculares em todo o Estado de Goiás, conforme demonstrado a seguir.

ANO	TOTAL DE VISTORIAS (incluso retornos)
2015	210.467
2016	514.900
2017	672.523
2018	718.961
2019	693.767
2020	631.446
2021	742.700



Para que as atividades sejam sempre realizadas dentro das rotinas estabelecidas e com os resultados esperados, são utilizados processos de controle permanentes, com monitoramento em tempo real e relatórios gerenciais (sintéticos e analíticos), apontando os serviços executados, o agente executor e outras informações que se fazem necessárias.

Na operação dos serviços, a SANPERES utiliza sistemas homologados pelo DENATRAN e se necessário, promove as devidas adaptações nos softwares e aplicativos para interligação aos sistemas do DETRAN/GO, com a participação ativa dos seus técnicos, em conformidade com as suas diretrizes.

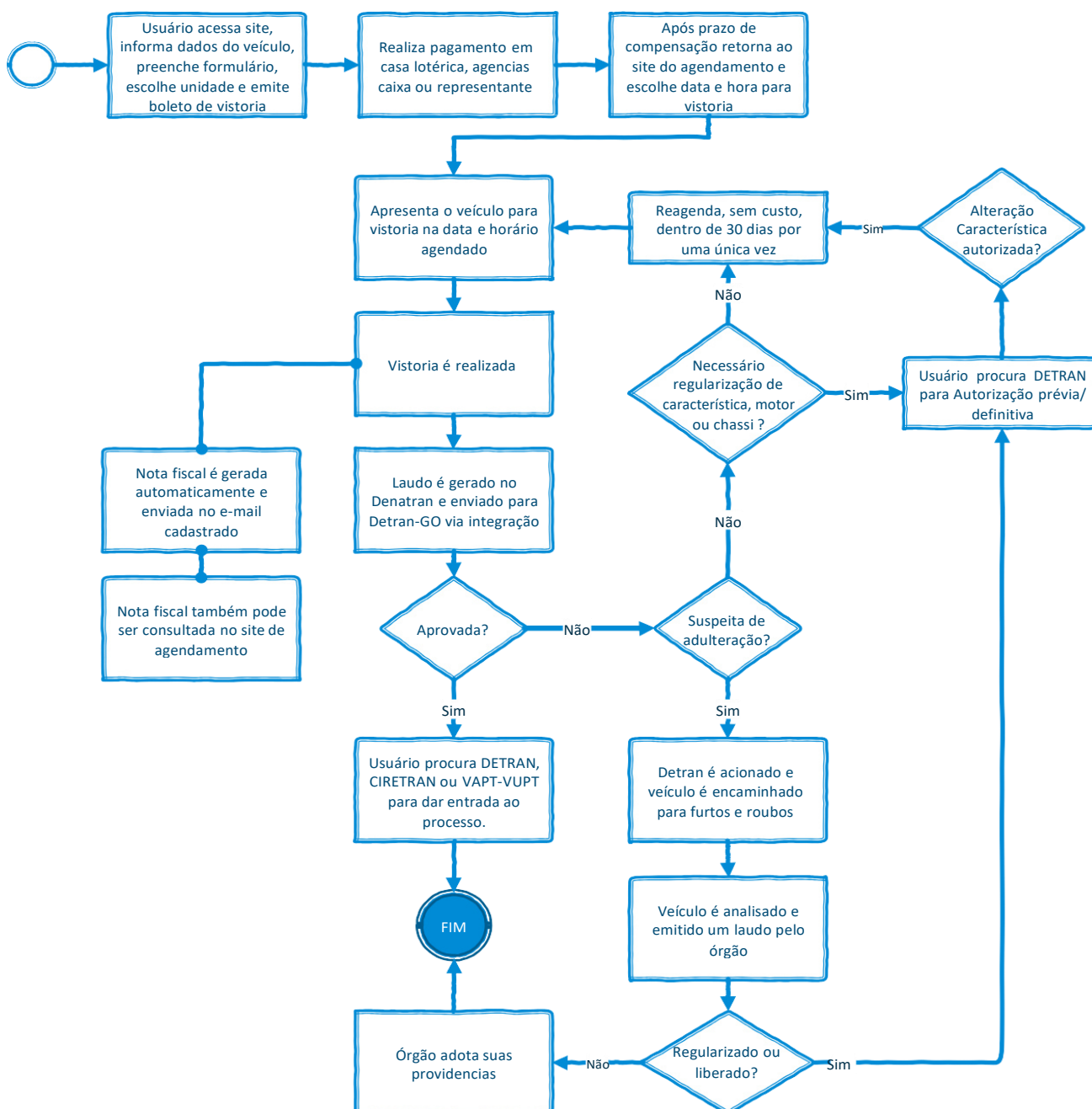
Todo o corpo técnico e operacional da SANPERES é certificado e habilitado para a execução dos serviços, apresentando-se devidamente uniformizado e portando Carteira de Identidade Funcional do tipo crachá, de uso obrigatório.

Para maior conforto do usuário dos serviços, a vistoria veicular é previamente agendada

através do site da SANPERES (www.sanperes.com.br), através de banner inserido no site do DETRAN/GO (suspensão atualmente) ou direto por telefone no **SAU (Serviço de atendimento ao Usuário)**, canal de ouvidoria, que pode direcionar o interessado ao site www.vistoriadetrango.com.br, ou realizar de imediato o agendamento. Isso garante que o interessado tenha atendimento personalizado com hora marcada, sem filas e no local escolhido por ele.

A vistoria de identificação veicular garante a qualidade e a efetividade da inspeção de veículos automotores no Estado, uma vez que analisa um conjunto de fatores e características do veículo, de modo a assegurar a procedência e a integridade de toda a estrutura veicular.

Fluxo do processo de vistoria:



2.4.1.2 – Investimentos

Infraestrutura

O valor dos investimentos realizados para inaugurar as 90 unidades foi de R\$23,5 milhões.

Os investimentos em manutenção, readequação e melhoria para a infraestrutura da rede operacional chegou em R\$ 27 milhões durante os 6 (seis) primeiros anos. O valor ficou maior que a previsão considerando a reinauguração de 55 unidades entre 2018 e 2021.

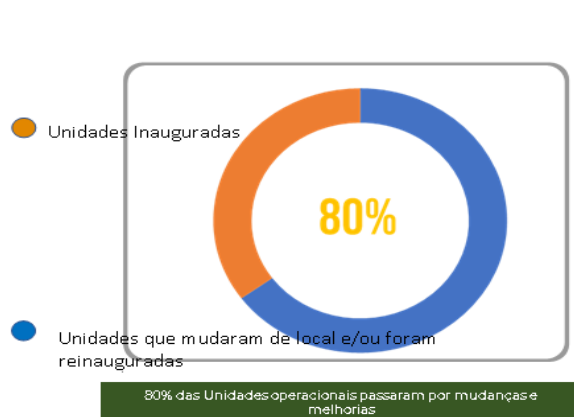
PREVISTO	2015	2016	2017	2018	2019	2020	Total
Infraestrutura	2.963.295	3.032.550	3.103.420	3.175.945	3.250.170	3.326.125	18.851.505
Investimento	26.622.500				5.299.415		31.921.915
Total	29.585.795	3.032.550	3.103.420	3.175.945	8.549.585	3.326.125	47.447.295

REALIZADO	2015	2016	2017	2018	2019	2020	Total
Investimento	5.336.185	4.660.838	6.589.482	6.941.820			23.528.325
Infraestrutura	909.030	2.123.153	6.891.830	10.153.488	5.125.213	1.990.704	27.193.418
Total	6.245.215	6.783.991	13.481.312	17.095.308	5.125.213	1.990.704	50.721.743

Os investimentos em infraestrutura abrangem construção, reforma, interior, instalações, móveis e equipamentos nas unidades operacionais.

Em 2017, foi atingida a abertura de todas as unidades previstas do Edital de Licitação. Depois da implementação, a Sanperes investiu em melhoria e ampliação das unidades já instaladas, principalmente entre 2018 e 2021.

O número das unidades reinvestidas é 55, que corresponde a **61%** da rede operacional da Sanperes.



Equipamentos

Nas Unidades de maior demanda, como Goiânia, Aparecida de Goiânia e Anápolis, a Sanperes possui um equipamento denominado **“Régula”**, para emissão de Laudo Metalográfico de Decalque Magnético, inibindo possibilidades de fraudes em casos de adulterações em quaisquer veículos; Nas demais Unidades, divididas Regionalmente, cada Coordenador Regional possui um equipamento **“Régula”** para atender as demandas nas Unidades de menor porte, num total de 06 (seis) Regionais.

A Sanperes utiliza, com exclusividade no Brasil dentre as empresas de vistoria, os equipamentos da Regula Forensics, Complex Magneto-Óptico 7505M e Mouse Espectral 4177, para a detecção de adulteração no chassi (NIV) e/ou no documento de veículos.

2.4.1.2 – Estatísticas

Somente no ano de 2021, a Sanperes realizou um total de 742,70 mil Vistorias veiculares (incluso retornos). Desse total, 629,53 mil foram aprovadas, enquanto 113,17 mil, foram reprovadas.

Considerando ainda o valor total das vistorias realizadas, 641.44 mil foram de primeira vistoria, enquanto 101,26 mil foram retorno, após reprovação na vistoria inicial;

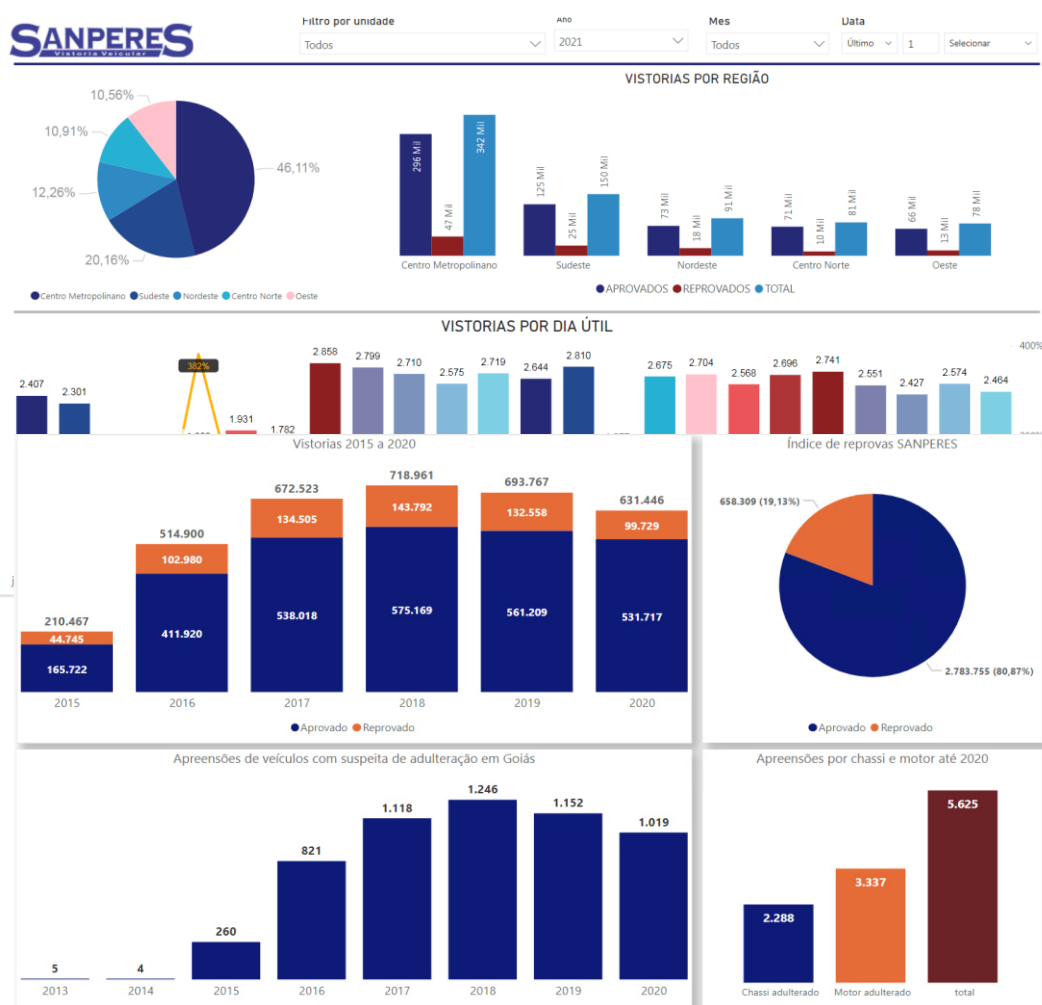
As reprovações em vistorias totalizaram um percentual de 14,83 % de todas as vistorias realizadas, pelos mais diversos motivos:

- Suspeitas de adulterações;
- Documentação do veículo irregular ou
- Ausência de itens básicos de segurança viária nos mesmos.



No gráfico a seguir, a Sanperes apresenta o número de vistorias realizadas (Aprovadas e Reprovadas) por Região, no biênio 2020/2021. Observa-se que no primeiro trimestre de 2020, houve uma queda significativa de vistorias realizadas em decorrência da Pandemia da COVID 19.

Observa-se ainda, que, no ano de 2021 também houve queda do número de vistorias realizadas, considerando a continuidade da pandemia e as dificuldades econômicas por que passa o nosso País. Fica notório o maior volume de vistorias realizadas na Capital e Região Metropolitana, onde a frota veicular é bem maior que em outras regiões do Estado de Goiás, totalizando 46,11% das vistorias realizadas pela empresa.



Valores de Repasses ao Estado feito pela Sanperes

- Devido à redução da tarifa, o valor de repasse diminuiu 26% em 2020 comparada a 2019. De 2020 para 2021, o repasse evoluiu em 4,38%.
- O valor acumulado de repasse ao Governo do Estado é de R\$ 73,9 milhões durante 7 anos de operação.

	2015	2016	2017	2018	2019	2020	2021
Contribuição ao Detran	3.196.945	8.439.157	12.385.000	13.675.455	12.191.065	9.073.901	10.532.154
Taxa à AGR	236.749	705.136	70.663	1.006.375	1.423.236	996.860	0,00
Repasso Total	3.433.695	9.144.293	12.455.663	14.681.830	13.614.301	10.070.761	10.532.154

O valor Total em 7 anos é de R\$ 73,9 milhões .



2.4.1.4 – Unidades

A RECUPERANDA está presente em 85 municípios goianos definidos estrategicamente para que todo estado seja atendido adequadamente em termos logísticos, com atuais 90 unidades, **todas com certificação ISO 9001/2015, concedido pela Fundação Vanzolini.**

As Unidades de Vistorias estão dimensionadas em termos de metragem, número de boxes e tipo de veículo atendido, o que assegura um ambiente adequado às necessidades que a operação requer.

COMPOSIÇÃO DAS UNIDADES POR TAMANHO

1. Grande: Área construída maior que 800m²: 9
2. Média: Área construída entre 300 a 800m²: 59

3. Pequena: Área construída, menor que 300m²: 21

UNIDADES CLASSIFICADAS PELA QUANTIDADE DE VISTORIA

1. Menos que 200 vistorias*: 44
2. Entre 200 a 1000 vistorias: 36
3. Maior que 1000 vistorias: 09

Para abertura de cada Unidade foram realizadas as obras de adequação, envolvendo toda a parte de instalações físicas, mobiliário, rede elétrica e lógica, entre outros. Destaca-se ainda, a contratação da mão-de-obra local, gerando benefícios sociais e econômicos diretos e indiretos para os municípios onde atua.



A seguir, relação de todas as unidades Sanperes:

UNIDADE	ENDEREÇO	CNPJ
ACREUNA	AV Rio Branco, 28, Quadra 03, Lote B, Bairro Centro, Acreúna, CEP 75.960-000	07.978.421/0024-27
ÁGUAS LINDAS	AV Brasília, S/N, Quadra 01, Lote 17, Bairro Vivendas Paraíso, Águas Lindas de Goiás, CEP: 72.925-106	07.978.421/0042-09
ALEXANIA	Rua 162, Quadra 297 Lote 01 Setor Nova Alexânia, CEP72.930-000	07.978.421/0067-67
ALVORADA DO NORTE	R Francisco Ferreira Cruz, S/N, Quadra 13, Lote 01, Bairro Novo Ipiranga, CEP: 73.950-000	07.978.421/0076-58

ANAPOLIS	AV Presidente José Sarney, S/N, Quadra 85, Lote 01 a4/40, Setor Sul Jamil Miguel, CEP: 75.124-730	07.978.421/0004-83
ANAPOLIS II	Avenida José Sarney, S/N, Quadra 85, Lote 01, Setor Sul-Jamil Miguel, CEP 75.124-730, Anápolis-Goiás.	07.978.421/0091-97
ANICUNS	Avenida Marechal Floriano Peixoto, Quadra 02 Lote 30Setor Central – Anicuns – Goiás – CEP 76.170-000.	07.978.421/0064-14
ARAGARÇAS	AV Ministro João Alberto 1539, Quadra 3, Lote 41, BairroBela Vista, CEP: 76.240-000	07.978.421/0062-52
BARRO ALTO	Rua Londrina, S/N, Quadra 22, Lote 09-A, Bairro Centro,Barro Alto, CEP: 76.390-000	07.978.421/0087-00
BELA VISTA DE GOIAS	R Armando Antônio Pinto, S/N, Quadra 02, Lote 06, Bairro Residencial Armando Antônio, Bela Vista de Goiás, CEP: 75.240-000	07.978.421/0044-70
BOM JESUS DE GOIAS	AV Castelo Branco, 739, Quadra 44 Lote10 Bairro Jardim Olímpia, Bom Jesus, CEP 75.570-000	07.978.421/0016-17
BR-153	R 17, S/N, Quadra 72-A, Lote01-E, Bairro Vila Brasília, Aparecida de Goiânia, CEP: 74.911-160	07.978.421/0005-64
BURITI ALEGRE	R Maciel, S/N, Quadra 46, Lote 42-B, Bairro Centro, Buriti Alegre, CEP 75.660-000	07.978.421/0065-03
CACHOEIRA ALTA	Av. Paranaíba C/Rua 36, 505, Quadra 14, Lote 09, BairroPedro Sobrinho, Cachoeira Alta, CEP: 75.870-000	07.978.421/0078-10
CAÇU	R João Tomaz Maia, 2060, Quadra 13, Lote 24, BairroVale do Sol, Caçu, CEP 75.813-000	07.978.421/0022-65
CAIAPONIA	Av. Dr. Plinio Gayer, 33, Quadra 53, Lote 17B. Nova Caiapônia CEP: 75.850-000	07.978.421/0045-51
CALDAS NOVAS	AV D, S/N, Quadra 53 Lotes 11 e 12, Bairro Estância Itanhangá I, Caldas Novas, CEP 75.680-001	07.978.421/0030-75
CAMPOS BELOS	ROD GO, S/N, Quadra.QS1, Lote 25, Bairro Vila Baiana, Campos Belos, CEP: 73.840-970	07.978.421/0068-48
CARMO DO RIO VERDE	Rua 02, S/N, Quadra 07, Lote 16-A, Bairro Jardim Esmeralda, Campo do Rio Verde, CEP: 76.340-000	07.978.421/0084-68
CATALÃO	R VB 5, Quadra 06, Lote 01, Bairro Residencial Veredados Buritis, Catalão, CEP 75.709-622	07.978.421/0019-60
CERES	AV Goiás, 393, Quadra X, Lote 9, Casa unidade 01, BairroCentro, Ceres, CEP: 76.300-000	07.978.421/0020-01
CHAPADÃO DO CEU	AV Indaiá Leste, 333, Quadra 18, Lote 18 A1, Bairro Centro, Chapadão do Céu, CEP 75.828-000.	07.978.421/0086-20
CIDADE DE GOIÁS	AV Nelito Fleury, S/N, Quadra 02, Lote 08, frente Rodovia,Bairro Comercial Cel Petrônio, Goiás, CEP: 76.600-000.	07.978.421/0063-33
CIDADE EMPRESARIAL	AV Primeira Avenida, S/N, Quadra 02B, Lote 1E, Loja, 25,26,29 e 30, Esquina C/Rua 100, Auto Shopping CidadeEmpresarial, Bairro Cidade Vera Cruz, Aparecida de Goiânia, CEP 74.934-600	07.978.421/0028-50
CIDADE JARDIMII	AV Nero Macedo, 400, Quadra 49,53Shop CIDJARDIM Lote 01E, Est. Térreo N2, Bairro Cidade Jardim, Goiânia, CEP: 74.423-250	07.978.421/0002-11

CIDADE OCIDENTAL	Q SQ 02, Quadra 09, Lote 10, S/N, Bairro Centro, Cidade Ocidental, CEP: 72.880-203	07.978.421/0040-47
COCALZINHO	Avenida Tocantins, Quadra 13B Lote 01, Bairro Cidade Jardim – CEP 72.795-000	07.978.421/0079-09
CRISTALINA	AV José de Alencar, S/N, Quadra 04, Lote 07, Bairro Jardim Planalto, Cristalina CEP: 73.850-000	07.978.421/0046-32
CRIXÁS	Rua 2019, S/N, Quadra 47, Lote 18, Bairro Novo Horizonte, Crixas CEP: 76.510-000	07.978.421/0056-04
EDÉIA	Av. Brasília, 66, Quadra 25, Lote 01A. Bairro Centro, Edeia, CEP 75.940-000	07.978.421/0083-87
FORMOSA	R Costa Pinto, 343, Bairro Setor Ferroviário, Formosa, CEP: 73.805-010	07.978.421/0023-46
GOIANESIA	Rua Laurentino Martins, Quadra 77 Lote 06, Residencial Laurentino Martins – Goianésia – Goiás CEP 76.831-212	07.978.421/0021-84
GOIANIRA	R Inhumas Quadra.01, Lote 22 S/N, Bairro Jardim Verdes Mares II, Goianira, Cep: 75.370-000	07.978.421/0036-60
GOIATUBA	ROD GO-320, 95, Quadra 29, Lotes 31, Bairro Jardim Santa Paula, Goiatuba, CEP: 75.600-000.	07.978.421/0015-36
GUAPÓ	Rod 060, 188, Quadra 1, Lote 11, Bairro Otacília, Guapo, CEP: 75.350-000	07.978.421/0088-91
HIDROLÂNDIA	R PS,6, S/N, Quadra 05, Lote 01, Bairro Residencial Valedos Sonhos, Hidrolândia, CEP: 75.340-000	07.978.421/0073-05
INHUMAS	AV Bernardo Sayao, S/N, Quadra 05 Lote 05 Bairro Parque São Jorge, Inhumas, CEP: 75.400-000	07.978.421/0013-74
IPAMERI	AV Alto da Boa Vista, 720, Quadra 15, Lote 39, Bairro Boa Vista, Ipameri, CEP: 75.780-000	07.978.421/0053-61
IPORÁ	AV Para S/N, Quadra 50, Lote 1036, Bairro Parque das Estrelas, Iporá, CEP: 76.200-000	07.978.421/0037-41
ITABERAÍ	R 9, S/N, Quadra Z-2, Lote 10, Bairro Vila Progresso, Itaberaí, CEP: 76.630-000	07.978.421/0047-13
ITAJÁ	R João Vieira Machado, S/N, Quadra 41, Lote 21, Bairro Jardim Planalto, Itajaí, CEP: 75.815-000	07.978.421/0075-77
ITAPACI	Rua Sebastião Inácio Vieira, Qd. 01 Lt. 09, Setor Sol Nascente, CEP 76360-000, Itapaci-Goiás.	07.978.421/0026-99
ITAPURANGA	R Rio Araguaia Quadra, S/N, Quadra 12, Lote 04-A, Bairro Milton Camilo Faria, Itapuranga, CEP: 76.680-000	07.978.421/0052-80
ITUMBIARA	R Caio Barcellos Silveira, S/N, Quadra 23, Lotes 01, 02 e 03, Bairro Dom Veloso, Itumbiara, CEP: 75.535-767	07.978.421/0010-21
JARAGUÁ	Avenida Bernardo Sayão, Quadra P Lote 10ª – Jardim Vera Cruz – CEP 76.330-000	07.978.421/0051-08
JATAÍ	R Antônio Cândido, 1578, Quadra 19, Lote 01, Bairro Vila Jardim Rio Claro, Jataí, CEP: 75.802-105	07.978.421/0008-07
JUSSARA	Rua Bugainville, Quadra 02 Lote 03, Residencial Jardins das Mussaendas. CEP: 76.270-000	07.978.421/0057-95
LUZIANIA	AV Dona Sara Kubitschek, S/N, Quadra 25, Lote 26, Bairro Parque JK, Luziânia, CEP: 72.815-450	07.978.421/0039-03

MATRIZ	R Nero Macedo, 400, Quadra 49/53, Estacionamento 3 Piso Lote 01E, Condomínio Shopping Cidade Jardim, Bairro Cidade Jardim, Goiânia, CEP: 74.423-250	07.978.421/0001-30
MAURILANDIA	Rua 3 s/n, Quadra 28 Lote 03, Bairro Primavera – Maurilandia – Goiás – CEP 75.930-000	07.978.421/0074-96
MINAÇU	Avenida Araguaia, 549 – Quadra 19 Lote 2 A Centro Minaçu – Goiás – CEP 76450-000	07.978.421/0085-49
MINEIROS	R Joaquim Alves Teixeira de Abreu, S/N, Quadra 02 Lote 06, Bairro Cruvinel, Mineiros, CEP: 75.830-002	07.978.421/0011-02
MORRINHOS	AV Coronel Fernando Barbosa, S/N, Quadra 10, Lote 02, Bairro Irineia de Freitas Chaves, Morrinhos, CEP: 75.650-000	07.978.421/0017-06
MOZARLÂNDIA	AV Presidente Getúlio Vargas, S/N, Quadra 03, Lote 13, Bairro Santa Mônica, Mozarlândia, CEP: 76.700-000	07.978.421/0069-29
NEROPOLIS	R 7, S/N, Quadra 12, Lote 17, Bairro Jardim Paraíso, Nerópolis, CEP: 75.460-000	07.978.421/0054-42
NIQUELANDIA	R Anapolina C/Pouso Alegre, 15, Quadra F, Lote 02, Jardim Ipanema, Niquelândia, CEP: 76.420-000	07.978.421/0031-56
NOVA CRIXÁS	Rua dos Aimorés, S/N, Quadra F, Lote 06, Bairro Rodoviário, Nova Crixas, CEP: 76520-000	07.978.421/0080-34
NOVO GAMA	R 16, S/N, Quadra 02, HI, Lote 01-A, Bairro Núcleo Habitacional Novo Gama, Novo Gama, CEP: 72.860-016	07.978.421/0043-90
ORIZONA	R Coronel José Albino, 10, Quadra 03, Lote 13. Bairro Centro, Orizona, CEP: 75.280-000	07.978.421/0071-43
PADRE BERNARDO	AV Santa Luzia, S/N, Quadra 21, Lote 17A, Bairro Centro, Padre Bernardo, CEP: 73.700-000	07.978.421/0082-04
PALMEIRAS DE GOIÁS	Via Marginal, S/N, Quadra 13, Lote 08, Bairro Residencial Flórida, Palmeiras de Goiás, CEP: 76.190-000	07.978.421/0058-76
PARAÚNA	Avenida Juscelino Kubistchek de Oliveira, Qd.45 Lt. 06 Parque dos Buritis – Paraúna – Goiás – CEP 75.980-000	07.978.421/0081-15
PERIMETRAL NORTE	AV Perimetral Norte, S/N, Quadra 48, Lotes 15/16, Bairro Setor Cândida de Moraes, Goiânia, CEP: 74.463-330	07.978.421/0027-70
PIRACANJUBA	R C-1, S/N, Quadra E, Lote 10, Bairro Estiva, Piracanjuba, CEP: 75.640-000	07.978.421/0048-02
PIRANHAS	Avenida Lázaro Teodoro, Quadra “J” Lote 10 – Setor Eldorado – Piranhas – Goiás – CEP 76.230-000.	07.978.421/0060-90
PIRENOPOLIS	Rod GO-431, S/N, Quadra 000CH, Lote 00001, Unid. 01, Bairro Vila Alto da Lapa, Pirenópolis, CEP: 72.980-000	07.978.421/0061-71
PIRES DO RIO	AV Maria Guiotti, 14, Quadra 0057, Lote 0286, Bairro Setor Central, Pires do Rio, CEP: 75.200-000	07.978.421/0032-37
PLANALTINA	Q 2 MR 4, S/N, Quadra 02, Lote 18, Bairro Setor Leste, Planaltina, CEP: 73.752-032	07.978.421/0038-22
PONTALINA	Rua Goiás, Quadra 03 Lote 06 – Vila Romana II – CEP 72.620- 000	07.978.421/0049-85
PORANGATU	R 01, S/N, Quadra 0003, Lote PTLO, Esq. Com Rua 10AR, Bairro Bom Jesus, Porangatu, CEP: 76.550-000.	07.978.421/0033-18
POSSE	R 209, S/N, Quadra 01, Lote 08, Bairro Augusto José Valente, Posse, CEP: 73.900-000	07.978.421/0070-62

QUIRINOPOLIS	AV Leocádio de Souza Reis, 119, Bairro Chácara Perímetro Urbano, Quirinópolis, CEP: 75.860-000	07.978.421/0009-98
RIALMA	AV Bernardo Sayao, S/N, Quadra 01, Lote 1345, Bairro Amélia Brandão Rego, Rialma, CEP: 76.310-000	07.978.421/0029-31
RIO VERDE	Rua Marginal, 471 – Quadra 03 Lote 06 – Residencial Recanto do Bosque – Rio Verde – Goiás. CEP 75.912-001	07.978.421/0006-45
RUBIATABA	AV Balsamo, 1700, Quadra 11-A, Lote 23, Bairro Vila Operária, Rubiataba, CEP: 76.350-000	07.978.421/0014-55
SANCLERLÂNDIA	AV 5 de janeiro, S/N, Quadra 5, Lote 22, Bairro Setor Universitário II, Sanclerlândia, CEP: 76.160-000	07.978.421/0066-86
SANTA HELENA DE GOIAS	Alameda Zeca Valeriano, S/N, Quadra 04, Lote 11, Bairro Planalto, Santa Helena de Goiás, CEP: 75.920-000	07.978.421/0007-26
SANTA RITA DO ARAGUAIA	AV Joaquim Marinho, 772, Quadra 59, Lote 11, Bairro Centro, Santa Rita do Araguaia, CEP: 75.840-000	07.978.421/0077-39
SANTO ANTONIO DO DESCOBERTO	Q Quadra 07, S/N, Quadra 07, Lote 05, Bairro Centro, Santo Antônio do Descoberto, CEP: 72.900-382	07.978.421/0089-72
SÃO LUIZ DE MONTES BELOS	Rod GO-060, S/N, Quadra 19, Lote 01, C/R Das HAV e RJara, Bairro São Jose, São Luis de Montes Belos CEP: 76.100-000	07.978.421/0050-19
SÃO MIGUEL DO ARAGUAIA	AV Solano Alves Pimenta, 123, Quadra 08, Lote 30, Bairro Residencial Cecília, São Miguel do Araguaia, CEP: 76.590-000	07.978.421/0090-06
SÃO SIMÃO	R 80, S/N, Quadra 34, Lote 03, Bairro Centro, São Simão, CEP: 75.890-000.	07.978.421/0072-24
SENADOR CANEDO	R JC, 19, Quadra 26, Lote 38, Bairro Residencial Jardim Canedo II, Senador Canedo, CEP: 75.250-292	07.978.421/0034-07
SETOR AEROPORTO	AV Goiás, 2151, Quadra Área Lote Área Esp com AE1, Bairro Setor Central, Goiânia, CEP: 74.063-010	07.978.421/0003-00
SILVANIA	R Aldair da Silveira, S/N, Quadra 0001, Lote 0035, Bairro Setor Sul, Silvânia, CEP: 75.180-000	07.978.421/0059-57
TRINDADE	R 32, 621, Bairro Vila Pai Eterno, Trindade, CEP: 75.380-001	07.978.421/0012-93
URUAÇU	AV Presidente JK, S/N, Quadra 55 Lote 07, Bairro Sul I, Uruaçu, CEP: 76.400-000	07.978.421/0035-80
URUANA	R 02, S/N, Quadra 02, Lote 04, Bairro Vila Mutirão, CEP: 76.335-000	07.978.421/0025-08
VALPARAISO	Av. Marginal, s/n quadra 54 Lotes 04 e 25 Parque Esplanada II – Valparaíso de Goiás – Goiás. CEP 72.878-018	07.978.421/0041-28
VIANÓPOLIS	Rua João Correia de Siqueira s/n Quadra B3 Lote 17 Bairro Vista Alegre – Vianópolis – Goiás – CEP 75.265-000	07.978.421/0055-23

2.4.2. Clientes

A RECUPERANDA tem como público-alvo o atendimento a todas as pessoas físicas e jurídicas que possuem veículos automotores, independente do porte e que buscam o serviço de vistoria de transferência, o qual é exigido no momento da transação de venda.

Em cumprimento ao Contrato de Concessão com o Governo do Estado de Goiás, a Sanperes está instalada em 85 (oitenta e cinco) cidades do estado, com atuais 90 (noventa) unidades de atendimento, atendendo 100% da população goiana.

A Sanperes estabeleceu em todas as suas 90 unidades um percentual mínimo de grau de satisfação dos usuários pelos nossos serviços: 85% (Oitenta e cinco por cento). Apesar de todas as dificuldades, através de pesquisas mensais, a RECUPERANDA atingiu no ano de 2021 a média de 94% (Noventa e quatro por cento), superando positivamente sua meta e atestando o reconhecimento da sociedade pelos serviços prestados.



A Sanperes mantém em sua infraestrutura, um Departamento específico para atendimento aos usuários: o S.A.U – Serviço de Atendimento aos Usuários. A Equipe do SAU atua diariamente no recebimento de reclamações, sugestões, elogios e informações solicitadas pelos respectivos usuários, de forma a satisfazer as demandas dos mesmos.

A SANPERES, ciente da complexidade e extensão de suas operações, assim como, do reflexo das mesmas nos vários agentes do negócio, reconhece como prioritárias as partes interessadas abaixo relacionadas, e se compromete no atendimento de suas expectativas, ao longo da realização de sua operação e gestão.

PARTES INTERESSADAS	REQUISITOS
DETRAN GO	Cumprimento do Contrato de Concessão e subsequentes aditivos legais e Prestação de Contas

USUÁRIOS	Cortesia, instalações físicas confortáveis, agilidade e comunicação assertiva
ORGÃOS GOVERNAMENTAIS	Cumprimento de requisitos legais, normativos e estatutários
SÓCIOS COTISTAS	Diretrizes executadas, metas cumpridas, lucratividade e produtividade
COABORADORES	Tratamento justo, Desenvolvimento profissional, Cumprimento de Requisitos legais
FORNECEDORES	Negociação equilibrada, Idoneidade, Cumprimento dos compromissos financeiros
SOCIEDADE	Investimentos e geração de empregos

2.4.3. Principais fornecedores

Por se tratar de uma empresa prestadora de serviços, não se contempla para este tipo de negócio produção ou aquisição de matérias primas, onde verifica-se apenas aquisição de insumos e prestadores de serviços, principalmente de natureza administrativa, material de expediente, limpeza, materiais de construção e correlatos e, sistemas de gestão.

A empresa utiliza uma política de compras denominada de “fornecedores preferenciais”, ou seja, mantém uma política de compras com alguns fornecedores a fim de estabelecer parcerias e melhores condições de preços, prazos de pagamento e entregas. No entanto é importante ressaltar a expressiva disponibilidade de empresas que atuam neste segmento. Atualmente a empresa possui uma carteira de aproximadamente 30 fornecedores ativos. Os principais são:

PRESTADORES	OBJETO DO FORNECIMENTO
Destra Inteligência Contábil Ltda.	Assessoria Contábil
Real Cores Comércio de Tintas Ltda.	Material de Construção
Fujioka Eletro Imagem Ltda.	Informática e Eletrônicos
Styllus Papelaria e Presente Ltda.	Material de Escritório
Orsegups Monitoramento Eletrônico Ltda.	Monitoramento
Herediano Serviços de Manut. Comput.	Informática
Supermercado (Diversos)	Material de consumo diversos

Postos de Combustíveis (Diversos)	Combustíveis
LD Produtos de Informática EIRELI	Informática
Água Pura Distr. Ltda.	Água
Empresas Diversas para Sistemas	TOTVS, PRIORIZA, OXXI, PONTO MAIS, SIPEF, Etc.
Maleta	RÉGULA

2.4.4. Principais Concorrentes

A “Sanperes” tem atualmente como seus principais concorrentes diretos outras empresas que atuam com prestação de serviços de vistorias veiculares, que são atualmente questionadas juridicamente pela RECUPERANDA para esta prática em detrimento da Resolução 466/2013 do Contran (Conselho Nacional de Trânsito), outorgada por meio do Contrato de Concessão nº 002/2015, após processo licitatório realizado pelo Departamento Estadual de Trânsito de Goiás – DETRAN/GO.

Vale a pena ressaltar que estas empresas, as quais totalizam atualmente cerca de 70 (setenta), não participaram de processo licitatório, não seguem os padrões exigidos pelo contrato licitatório, bem como buscam se instalar somente em municípios com alto potencial econômico, o que também contraria as cláusulas contratuais e o atual modelo em que a RECUPERANDA atua.

Pode-se questionar inclusive se não ocorre, no modelo de credenciamento, evasão de receita do Estado, pois a Sanperes, juntamente com a Caixa Econômica Federal, desenvolveu sistema de distribuição direta ao erário dos 15% sobre o valor da vistoria, ocorrendo o repasse no ato do pagamento da tarifa pelo usuário, enquanto é de conhecimento amplo que as empresas credenciadas não possuem tal sistemática.

Esta diferença de padrões, estruturas e atuações gera uma concorrência desigual, prejudicando diretamente a viabilidade da “Sanperes”.

2.4.5. Parâmetros de comercialização atual

2.4.5.1. Políticas de compras

Considerando a atual situação vivenciada pela RECUPERANDA, 95% das compras, quando demandado, estão sendo realizadas à vista, sistemática que deve ocorrer durante todo o período recuperacional. Antes do período de crise, a empresa atuava com uma política de compras com concentração a prazo, chegando a 90% nesta modalidade, com prazos médios de até 30 dias.

2.4.5.2. Políticas de vendas

Considerando o modelo do negócio em questão estruturado através de concessão, 100% dos serviços prestados são recebidos a vista, com prazo médio de 02 dias.

2.4.5.3. NCG

É importante ressaltar que mesmo ocorrendo as compras com maior predominância à vista (95%), em função principalmente da condição da recuperação judicial, e com o fluxo de vendas com recebimento em 100% a vista, esta operação não é geradora de uma significativa necessidade de capital de giro para a gestão do caixa da empresa, o que é um apontamento expressivamente benéfico a manutenção e soerguimento do negócio.

2.4.5.6 Estratégias de Marketing

Em função da natureza do negócio e principalmente, das limitações financeiras em detrimento da atual crise que a RECUPERANDA atravessa, a mesma utiliza como ações mercadológicas, estratégias mais modestas, porém eficientes – as quais requerem menor investimento e tendem a abranger um público em massa. As principais são:

- O uso padronizado de identificação visual em suas 90 unidades;
- O uso de redes sociais para informações institucionais da empresa: Instagram e Facebook;
- Site institucional e operacional bastante didático e funcional para utilização por parte dos usuários;
- Endomarketing: Comunicação eficiente com seus colaboradores.

2.5. Diferenciais Competitivos

Os principais diferenciais são:

- Visão e experiência dos sócios;
- Empresa com “marca” bem posicionada no mercado;
- Localização estratégica das unidades;
- Excelente estrutura física, com ampla capacidade de prestação de serviços;
- Investimentos constantes em tecnologia e, equipamentos modernos e bem conservados;
- Contrato licitatório;

- Qualidade empregada aos serviços e processos de atendimento;
- Excelente corpo técnico de colaboradores – investimentos expressivos em qualificações;

2.6. Análise econômica do setor

A performance do segmento em questão está relacionada diretamente ao desempenho do setor automotivo uma vez que as operações de compra e venda de veículos geram diretamente a demanda por vistorias veiculares, que por sua vez está recebe influências diretas do cenário econômico do nosso país.

2.6.1- Panorama

- Setor Automotivo no Brasil

A atividade automobilística é intensiva em trabalho, geradora de empregos formais e classificada como um setor chave na economia.

Sua cadeia produtiva envolve fornecedores produtivos da indústria, que proveem desde máquinas e equipamentos até eletrônicos, elétricos e siderúrgicos.

O Brasil, de uma maneira geral, apresenta um grande mercado doméstico, efetivo e potencial, completo parque industrial, sólida base de engenharia relacionadas à indústria automotiva e uma rede de concessionárias com grande capilaridade nacional.

A tecnologia automotiva como um sistema abrange não apenas a produção industrial de automóveis, mas também a infraestrutura e superestrutura associadas à automação e eletrificação.

No Brasil, dados mais atuais mostram que a atividade automotiva representou 22% da produção na indústria de transformação e 4% do PIB Total. Em termos de empregos diretos e indiretos, estes correspondem a 1,3 milhão de pessoas (Anfavea, 2021). Para cada emprego direto, mais de cinco indiretos são gerados, se computar no cálculo o setor de autopeças.

Além disso, o mercado brasileiro ocupa oitava posição na produção mundial de automóveis há 20 anos. O setor compreende 65 empresas instaladas no país, distribuídas em 43 municípios em 10 unidades da federação. Esse setor industrial apresenta uma capacidade instalada para produzir 5,05 milhões de automóveis por ano. (Anfavea, 2020).

Essa indústria tem importantes encadeamentos produtivos sobre outros setores. 50% do total de borracha, 25% do total de vidro e 15% do total de aço produzidos no mundo se destinam a essa indústria em especial.

Em razão da sua importância econômica, desde 1945, a indústria automotiva esteve inserida nas estratégias de industrialização ou nas políticas anticíclicas de demanda e renda real no país, por exemplo, redução do IPI, aumento de crédito e incentivos fiscais entre 2008 e 2011. Com a crise da Covid-19, as empresas do setor automotivo renegociaram contratos vigentes, postergaram investimentos e suspenderam trabalhos formais ou até mesmo romperam contratos trabalhistas temporários.

- Impacto da Pandemia no Desempenho do Setor Automotivo.

As consequências econômicas da crise pandêmica da Covid-19 são derivadas de fatores diretamente relacionados à septicemia da doença e às medidas preventivas e do controle a fim de evitar o contágio e a propagação exponencial do vírus.

De um lado, a oferta de bens e serviços sofreu redução em virtude da morbidade e mortalidade de trabalhadores, do fechamento das escolas e do ajuste na hora/trabalho em função da mudança não programada no ambiente do lar (home office), assim como do receio dos trabalhadores devido às incertezas dos vírus e ausência de imunização.

Essas alterações elevaram os custos de insumos no processo produtivo, uma vez que as relações de trabalho, produção e capital se transformaram em face do choque cíclico da crise, especialmente em setores intensivos de trabalho.

De outro lado, as incertezas e o risco de perda da renda e empregos a partir da crise pandêmica afetaram as preferências das famílias, que passaram a comprar bens considerados essenciais, como saúde e alimentos, e suspenderam a demanda por bens de consumo supérfluos ou duráveis, como automóveis e utilitários.

Dessa maneira, em geral, as incertezas, a queda na demanda interna e a mudança na razão capita-trabalho afetaram o ciclo de negócios do setor automotivo no Brasil.

Neste cenário adverso, as empresas do setor revisaram o planejamento da produção e a folha de pagamento a fim de minimizar os custos de insumos em conformidade com a queda do nível do capital de giro no período da crise.

Desde maio de 2020, algumas medidas como a prorrogação do Proconve e um pacote de crédito no valor de R\$ 40 bilhões estão sendo negociadas entre o governo e os fabricantes para a recuperação da indústria. Esse montante proposto seria dividido pelo BNDES (25%) e pelos bancos privados (75%) a fim de fornecer auxílio financeiro aos custos da produção da indústria automotiva brasileira.

- Desempenho do Setor Automotivo no Brasil em 2021.

Assim, o mercado automotivo em 2021 foi carregado de incertezas, de momentos bons e ruins. Dentre as quais, pode-se destacar:

- Falta de componentes, especialmente de semicondutores, afetou 14 fábricas no Brasil, levando à redução ou total paralisação de linhas de produção de mais de 40 modelos. Assim, a perda de produção é estimada em 500 mil veículos;
- Com demanda, as montadoras colocaram a projeção para cima e as empresas de chip não conseguiram atender. Consequentemente, os fabricantes não foram capazes de entregar todos os pedidos das concessionárias. Ao passo que muitas fábricas tiveram que negociar férias coletivas ou lay offs de linhas inteiras, que é quando o contrato dos trabalhadores é suspenso temporariamente, mas sem demitir os colaboradores.
- A indústria automotiva vislumbrou grandes mudanças. Logo em janeiro, a Ford anunciou o fim da produção no Brasil, após mais de um século no país. A saída da montadora levou à demissão de 5 mil trabalhadores e custos na ordem de US\$ 4,1 bilhões;
- Por outro lado, houve o anúncio de outras montadoras que assumiram novos investimentos no país;
- A Renault divulgou programa de R\$ 1,1 bilhão de investimento até o 1º semestre de 2022, para renovar 5 modelos, introduzir novas versões do motor turbo e trazer 2 modelos de carros elétricos;
- BMW anunciou R\$ 500 milhões em investimentos para produzir os modelos X3 e X4, além de um terceiro modelo, nos próximos 3 anos;
- A Volkswagen divulgou plano de investimento de R\$ 7 bilhões entre Brasil e Argentina até 2026;
- Veículos usados com preço maior que o Zero-Km. Com falta de oferta dos modelos Zero-Km, como pode ser percebido pelos destaques anteriores, gerou um fenômeno inesperado: seminovos e usados valorizaram mais do que os modelos novos. Segundo o Monitor de Variação de Preços da KBB Brasil, modelos fabricados até 2018 subiram 0,92% e carros produzidos até 2011 ficaram 1,46% mais caros. Em contrapartida, os modelos novos tiveram preços ajustados apenas em 0,23%. A KBB também observou seminovos sendo vendidos com preços acima dos modelos Zero-Km. Conforme o estudo, o modelo Fiat Strada 2021 seminova pode ser encontrada até 3,37% mais cara que sua versão equivalente mais nova.

Apesar das dificuldades, as montadoras tiveram saldo positivo e fecharam o ano de 2021 com o 12º melhor resultado, desde 1957.

Segundo a Federação Nacional da Distribuição de Veículos Automotores (Fenabreve), o mercado automotivo completo cresceu 10,57% em vendas em 2021 quando comparado aos emplacamentos efetuados em 2020.

Foram comercializados, ao longo de 2021: 3,49 milhões de unidades enquanto em 2020 foram 3,10 milhões. Em dezembro de 2021, as vendas registraram queda de 7% em relação ao mesmo de 2020, com a comercialização de 337,6 mil unidades.

Os automóveis, no entanto, tiveram queda nas vendas do ano de 2021 onde foram comercializados 1,55 milhão de unidades, uma redução de 3,6% em comparação com o resultado do ano anterior. Em dezembro de 2021 foram emplacados 156,1 mil automóveis, uma retração de 19,7% em relação ao mesmo de 2020.

O resultado negativo ocorreu devido à crise global de abastecimento de insumos e componentes na indústria e, de novos desafios que têm surgido para o setor, tais como os constantes aumentos nas taxas de juros, impactando nos financiamentos.

Os caminhões tiveram um crescimento de 42,8% nas vendas em 2021, com a comercialização de 127,3 mil unidades. Em dezembro, foram comercializadas 11,2 mil unidades, uma alta de 24,3%.

As motos registraram um aumento de 26,4% nas vendas em 2021, com o emplacamento de 1,15 milhão de veículos. A comercialização de motos em dezembro cresceu 13,7% em relação ao mesmo mês do ano anterior, com a venda de 112,4 mil unidades.

A comercialização de ônibus foi a mais atingida na pandemia. A continuidade da paralisação de muitas atividades que utilizam o ônibus contribuiu para que os emplacamentos caíssem 2,5%, depois de uma retração de 33% em 2020.

Já os implementos pelo 2º ano consecutivo, apresentou forte crescimento, tendo superado o pico de comercialização e atingindo um volume recorde de 90,4 mil emplacamentos, que representou um crescimento de 34,1%. A comercialização de implementos acompanha de perto o mercado de caminhões.

Enquanto isso, o mercado de autopeças e reparação avançou com força, crescendo 25,2% em faturamento em 2021, totalizando R\$ 158,1 bilhões. Tal avanço pode ser interpretado em conjunto com as dificuldades para financiamento, baixa de estoque e incertezas econômicas das famílias.

- Desempenho do Setor Automotivo em Goiás em 2021.

Alavancadas pelo desempenho positivo do agronegócio e por um volume maior de carros entregues no mês de dezembro, as vendas de veículos novos subiram 13,18% em 2021 em Goiás, quando comparados aos resultados do setor em 2020.

Foram emplacados 143.750 veículos ante 127.009 em 2020, considerando automóveis, comerciais leves, caminhões, ônibus e implementos rodoviários, de acordo com o levantamento do Sindicato

dos Concessionários e Distribuidores de Veículos em Goiás (Sincodive-GO). Se comparados com 2019, período pré pandemia, o aumento foi de 9,57%.

Nos resultados de 2021, destaque para as vendas de 5.275 caminhões, que registraram crescimento de 33,61% em relação a 2020, impulsionados pelo agronegócio goiano, pelos setores mineral e de infraestrutura com o início e retomada de obras, além do e-commerce.

O outro resultado importante foi o crescimento de 30,07% nas vendas de comerciais leves (SUVs, picapes, furgões), passando de 17.510 para 22.776.

Também foi registrada alta de 30,13% na comercialização de motocicletas, de 31.677 para 41.221 unidades.

Já as vendas de automóveis ficaram estacionadas com alta de 0,02%.

- Perspectivas para o setor automotivo.

Enfim, diversos eventos do mercado automotivo em 2021, devem continuar ecoando em 2022. Enquanto isso, a demanda por seminovos e usados tende a crescer, impulsionados pela falta de estoques e o aumento nas taxas de juros, dificultando os financiamentos. A compra de veículos usados seguirá aquecida, sendo que para cada veículo novo vendido, em média 3,1 carros usados são negociados.

Os anúncios dos investimentos da Renault, BMW e Volkswagen no país são bastante animadores. Entretanto, o cenário global é instável por diversos motivos.

Ainda que os investimentos em fábricas no Brasil sejam positivos, é importante que tais fábricas tenham os insumos necessários para produzir veículos.

Diante desses cenários, entidades representadas dos distribuidores de veículos apontam alta de 5,2% para o setor em 2022, uma redução frente ao avanço de 10,57% em 2021 sobre 2020.

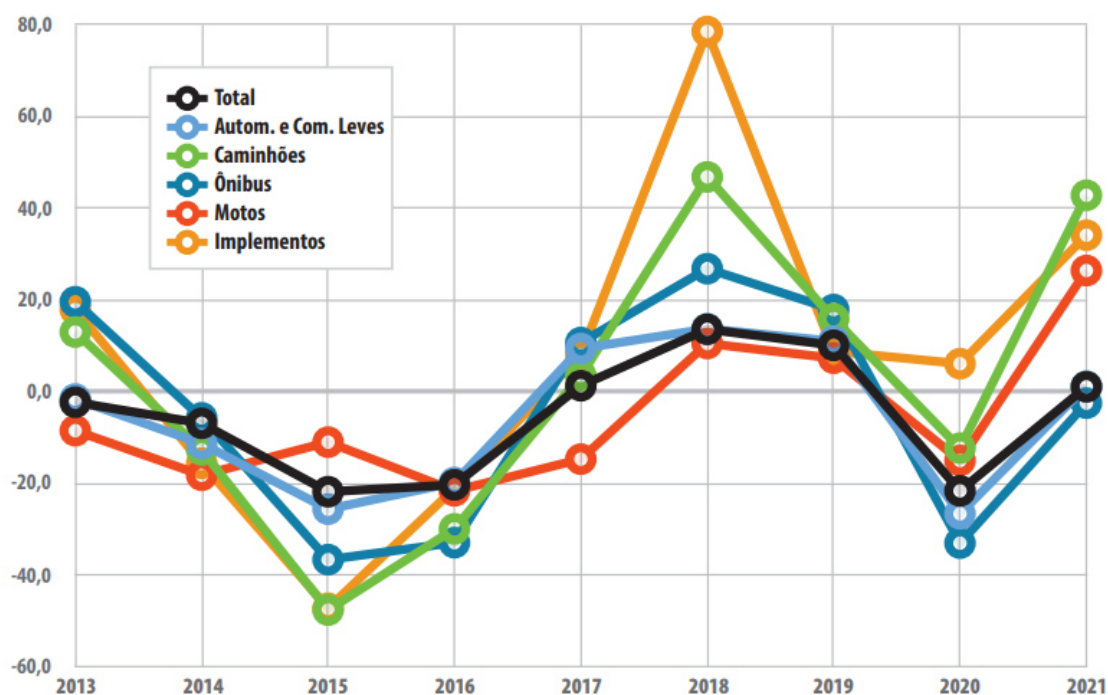
Para Goiás, a expectativa do Sincodive é de uma trajetória de melhora gradual de solução que afeta as cadeias de produção, com a entrega de mais veículos ainda no primeiro trimestre de 2021, o que possibilitaria os concessionários de reporem os estoques. Assim as vendas em Goiás, retomariam gradualmente ao normal. Ou seja, a comercialização voltará a média de 7.500 unidades/mês, atendendo a demanda reprimida.

2.6.2- Total de Emplacamentos de Veículos em Geral no Brasil – 2013 a 2021.

Crescimento da quantidade comercializada em %

	Total	Autom. e Com. Leves	Caminhões	Ônibus	Motos	Implementos
2013	-2,3	-1,6	13,0	19,6	-8,5	17,9
2014	-6,9	-11,3	-12,7	-5,7	-18,2	-15,6
2015	-21,8	-25,6	-47,6	-36,6	-11,0	-47,2
2016	-20,3	-19,8	-29,9	-32,9	-21,6	-21,1
2017	1,3	9,4	3,5	10,7	-14,7	8,1
2018	13,6	13,7	46,8	26,8	10,5	78,5
2019	10,1	11,0	15,9	17,9	7,3	8,8
2020	-21,6	-26,6	-12,3	-33,0	-15,0	6,1
2021	1,1	1,2	42,8	-2,5	26,4	34,1

Fonte: Anuário Estatístico Fenabrave (2021).









Fonte: Anuário Estatístico Fenabrave (2021).

2.6.3- Total de Emplacamentos de Veículos em Goiás – 2017 a 2021.

Ano	Emplacamentos (Quantidade)	Varição (%)
2016	100.489	
2017	111.826	11,28%
2018	126.436	13,06%
2019	131.198	3,77%
2020	127.009	-3,19%
2021	143.750	13,18%

Fonte: Sincodive (2021), adaptado pelo autor.

2.6.4 – Vendas de Veículos Usados no Brasil.

Segmentos	2021	2021	2021	2020	2020	Varição		
	Dez (A)	Nov (B)	Acumulado (C)	Dez (D)	Acumulado (E)	(A)/(B)	(A)/(D)	(C)/(E)
 A) Autos	772.552	737.044	9.576.964	1.042.620	8.105.586	4,82▲	-25,90▼	18,15▲
 B) Com. Leves	129.297	126.422	1.658.379	162.284	1.348.738	2,27▲	-20,33▼	22,96▲
A + B	901.849	863.466	11.235.343	1.204.904	9.454.324	4,45▲	-25,15▼	18,84▲
 C) Caminhões	27.832	29.478	397.230	37.249	333.278	-5,58▼	-25,28▼	19,19▲
 D) Ônibus	3.924	3.803	43.033	3.926	33.597	3,18▲	-0,05▼	28,09▲
C + D	31.756	33.281	440.263	41.175	366.875	-4,58▼	-22,88▼	20,00▲
Subtotal	933.605	896.747	11.675.606	1.246.079	9.821.199	4,11▲	-25,08▼	18,88▲
 E) Motos	254.606	253.536	3.262.004	328.349	2.776.171	0,42▲	-22,46▼	17,50▲
 F) Impl. Rod.	7.000	7.362	101.577	8.936	86.788	-4,92▼	-21,67▼	17,04▲
Outros	6.908	7.176	95.717	8.884	73.088	-3,73▼	-22,24▼	30,96▲
Total	1.202.119	1.164.821	15.134.904	1.592.248	12.757.246	3,20▲	-24,50▼	18,64▲

Fonte: Anuário Estatístico Fenabrave (2021).

3. Plano de Recuperação Judicial

3.1. Motivos da Crise Apontados na Petição Inicial

Em 31 de março de 2022 a RECUPERANDA protocolou seu pedido de recuperação judicial, que foi deferido pelo juízo competente no dia 08 de abril.

Conforme já mencionado, a Sanperes é empresa responsável pela realização dos serviços de vistorias de identificação veicular, sob concessão do Estado de Goiás, de modo que o mercado automotivo e o cenário político são fatores determinantes para o desempenho e sucesso da atividade empresária.

Atualmente, o nosso país passa por uma expressiva crise econômica com impactos diretos no setor automotivo, conforme abordado no item 2.6 deste plano, o qual impactou diretamente no volume de vistorias realizadas no estado de Goiás e em todo o País, que são demandadas principalmente pelo volume de venda de veículos automotores novos e usados.

Outro fator relevante se deu em maio de 2019, através de medida unilateral e arbitrária, onde o atual governo do Estado de Goiás reduziu em 38% a tarifa da vistoria veicular, resultando em um catastrófico resultado negativo de R\$ 2.967.870,76 (dois milhões, novecentos e sessenta e sete mil, oitocentos e setenta reais e setenta e seis centavos).

Já no ano seguinte, várias medidas operacionais de ajuste foram implementadas, a fim de buscar a retomada de resultado frente à nova tarifa, porém, em razão do impacto da pandemia da Covid-19 e a consequente redução da comercialização de veículos, como abordado inicialmente, a receita da empresa caiu 25,4%, o que anulou o efeito caixa das medidas tomadas. A rentabilidade de 2020 foi mero 1%, em nada agregando à recomposição do caixa negativo de 2019.

Por sua vez, em 2021, o cenário de crise financeira se instalou definitivamente, visto que o Estado de Goiás manteve a tarifa em patamar abaixo do contratado, obrigando a empresa a absorver os custos advindos do aumento da demanda, sem o devido reequilíbrio financeiro, desconsiderando todos os aditivos de reajuste tarifário devidamente assinados junto ao DETRAN GO.

Adiciona-se ainda a estas diversas intempéries a autorização, por parte do estado, da entrada de novas empresas no segmento de vistorias sem realização do devido processo licitatório, ou seja, através de credenciamento. Nesta modalidade as mesmas não são obrigadas a atender os padrões de investimento que são exigidos da RECUPERANDA. Totalizaram mais de 70 (setenta) empresas a prestar o devido serviço, conforme site do Dentran - GO. Ainda neste contexto, é importante mencionar que os novos entrantes procuraram se instalar somente em cidades com alto índice de desenvolvimento econômico a fim de garantir altos volumes de prestação de serviços em vistorias e

consequentemente boas margens de lucro para o negócio. Enquanto isso, o contrato licitatório da Sanperes demandou que a empresa esteja presente em 85 (oitenta e cinco) municípios com 90 unidades. Dentre os municípios, pelo menos 40 (quarenta) destes não geram um volume mínimo de prestação de serviços para viabilidade da operação, porém são necessários estar operando neles conforme demanda do contrato afim de atender de forma mais conveniente e logística toda a população do estado de Goiás. Desta forma, as operações superavitárias vêm buscando compensar as operações deficitárias, o que compromete diretamente o resultado total do contrato.

Assim, não obstante todos os esforços operacionais empreendidos, a rentabilidade foi próxima a zero:

Evolução Econômico-Financeira 2019/2021						
Exercício	Receita Bruta	Redução	Custo do Serviço Prestado	Despesas Operacionais	Resultado	Rentabilidade
2019	R\$ 68.994.583,77		R\$ 47.730.067,33	14.434.366,10	-R\$ 2.967.870,76	-4,3%
2020	R\$ 51.448.069,14	25%	R\$ 33.047.202,62	11.285.307,85	R\$ 446.624,03	0,9%
2021	R\$ 59.682.201,21	-16%	R\$ 40.594.055,10	11.261.513,90	R\$ 90.711,32	0,15%

Firme nestas razões de crise econômico-financeira, a recuperação judicial é o procedimento mais adequado ao soergimento da Sanperes, empresa com avaliação positiva de mais de 90% (noventa por cento) dos cidadãos atendidos, possibilitando o pagamento dos credores, a manutenção da fonte produtora e a preservação da função social que a RECUPERANDA desempenha perante o Estado de Goiás para a população goiana.

3.2. Primeira relação de credores

A relação de credores encontra-se assim dividida:

Classe I – Credores Trabalhistas	Total de R\$ 439.292,68
Classe II – Credores com Garantia Real	não há credores nesta classe
Classe III – Credores Quirografários	Total de R\$ 8.483.196,11
Classe IV – Credores ME e EPP	Total de R\$ 136.754,26

TOTAL GERAL R\$ 9.059.243,05

Gráfico de representatividade de cada classe perante o total das dívidas sujeitas a RJ



Esse quadro pode ser alterado com a apresentação da segunda relação de credores elaborada pelo Administrador Judicial ou, ainda, após julgadas possíveis impugnações ou habilitações retardatárias na publicação do Quadro Geral de Credores, como dita a Lei 11.101/2005.

Ocorrendo em qualquer momento a criação de classe de credores não prevista neste plano, através de decisão judicial, o credor desta nova classe, estará sujeito:

- a) Sendo credor classe II (credores com garantia real): as condições gerais de pagamento previstas para os credores da classe III (credores quirografários).

3.3. Plano de Reestruturação Operacional

Conciliantemente a este PLANO medidas de ajustes severas foram, estão e serão tomadas pela RECUPERANDA, em especial:

- a) Desenvolvimento de plano de contingência para futuras situações de redução da margem bruta.
- b) A empresa está passando por minuciosa revisão em seus processos buscando redução de custos, em possíveis margens existentes, em especial nos centros de custos energia, manutenções, insumos, operações financeiras, assessorias, mão de obra, entre outros. Esta ação também visa contribuir com a margem do negócio a fim de permitir melhor viabilidade das operações;
- c) Revisão dos contratos de locação com viés de redução dos valores com meta de 10%;

- d) Pedido de revisão dos contratos com os fornecedores dos sistemas OXXY, Régula e 3ª Visão com viés de redução dos valores;
- e) Revisão dos contratos de monitoramento eletrônico com viés de redução de valores;
- f) Revisão ou busca de outro fornecedor de plano de saúde para os funcionários com viés de redução de custos;
- g) Mudanças na gestão de compras, concentrando maior parte do volume de aquisições com pagamento à vista, primeiramente em função de busca de melhores preços e, pela própria imposição do mercado e setor de crédito para empresas que se encontram em Recuperação Judicial.
- h) Redução do quadro de pessoal;
- i) Pedido judicial para revisão das tarifas impostas pelo estado buscado o reequilíbrio financeiro do contrato.
- j) Pedido judicial para cumprimento do contrato licitatório frente a permissão de novos entrantes na modalidade de credenciamento.

3.4. Plano de Reestruturação Financeira

3.4.1 Proposta de Pagamento aos Credores Sujeitos a Recuperação Judicial e Aderentes

O PLANO tem como escopo:

- a) Preservar a RECUPERANDA como unidade econômica geradora de empregos, tributos e riqueza, assegurando assim o exercício de sua função social e sustentável;
- b) Superar sua atual situação econômica e financeira, recuperando-se com isso o valor da empresa e de seus ativos; e
- c) Atender aos interesses de seus credores indicando as fontes dos recursos e o cronograma de pagamento.

Após análise da situação econômica e financeira no cenário de retomada, com os devidos ajustes operacionais realizados ou em andamento, considerando as possibilidades trazidas pelo artigo 50 da Lei 11.101/2005, a RECUPERANDA se utilizará em especial, mas não exclusivamente, dos seguintes meios de recuperação:

- Concessão de prazos e condições especiais de pagamento das obrigações vencidas e vincendas;
- Equalização de encargos financeiros; e
- Novação de dívidas.

3.4.1.1. Concessão de prazos e condições especiais de pagamento das obrigações vencidas e vincendas

CLASSE I

Aos credores inscritos na Classe I, o pagamento ocorrerá em até 12 (doze) meses, após aplicação de deságio de 50% (cinquenta por cento), contados da data de publicação da decisão de homologação do PLANO.

No que tange aos créditos de natureza estritamente salarial vencidos nos 3 (três) meses anteriores ao pedido de recuperação judicial, até o limite de 5 (cinco) salários mínimos por trabalhador, esses serão pagos, também observado o deságio de 50% (cinquenta por cento) no prazo de 30 (trinta) dias contados da publicação no Diário da Justiça Eletrônico do Tribunal de Justiça do Estado de Goiás da decisão da homologação do PLANO, observando assim plenamente o disposto no art. 54 da Lei 11.101/2005.

Em face da capacidade de pagamento aqui apresentada e com fulcro no art. 47 da LRF, a aprovação do presente PLANO resulta no desconto total de eventuais multas trabalhistas impostas pela justiça especializada, em especial as multas por inadimplemento de acordo trabalhista, a prevista em norma coletiva (CCT ou ACT) e as que aludem os artigos 467 e 477 da CLT.

CLASSE III

Condições gerais de pagamento: aos credores inscritos na Classe III, o pagamento dos valores atualizados nos termos do item 3.4.1.2., ocorrerá em 120 (cento e vinte) parcelas mensais, vencendo-se a primeira no 13º (décimo terceiro) mês subsequente a data de publicação da decisão de homologação do PLANO.

- a) Ocorrendo o pagamento da parcela na respectiva data de vencimento a RECUPERANDA fará jus, a título de bônus de adimplência, de desconto de 80% (oitenta por cento) sobre o total da parcela.
- b) Os credores deverão informar no processo a conta corrente para depósito e indicar o respectivo evento para a RECUPERANDA e ao Administrador Judicial, sob pena de não ser efetuado o pagamento e não caracterizar o descumprimento do PLANO, considerando que o direito brasileiro adota a regra do pagamento quesível (art. 327 CC).

Subclasse de fornecedores parceiros (§único art.67 LRF): considerando que a interrupção no fornecimento de insumos e serviços pode representar a convolação em falência por inviabilidade operacional, criamos esta subclasse observando a similitude entre os credores e seus créditos. Todos os credores desta classe poderão aderir a esta subclasse desde que continuem a prover a RECUPERANDA ao longo do período de cumprimento do PLANO. Aos credores aderentes a esta subclasse é disponibilizado a seguinte forma de pagamento:

Após aplicação de deságio de 40% (quarenta por cento) sobre o valor devido, o pagamento ocorrerá em 98 (noventa e oito) parcelas mensais, vencendo-se a primeira no 13º (décimo terceiro) mês subsequente a data de publicação da decisão de homologação do PLANO.

- a) Os valores sofrerão reajuste a partir da data da publicação da homologação do PLANO por 6% (seis por cento) ao ano + TR (taxa referencial) e serão devidos juntamente com as parcelas de principal.
- b) A adesão a subclasse deverá ocorrer até a data da Assembleia Geral de Credores, podendo ocorrer durante o evento através de registro em ata.
- c) Os credores deverão informar no processo a conta corrente para depósito e indicar o respectivo evento para a RECUPERANDA e ao Administrador Judicial, sob pena de não ser efetuado o pagamento e não caracterizar o descumprimento do PLANO, considerando que o direito brasileiro adota a regra do pagamento quesível (art. 327 CC).

CLASSE IV

Condições gerais de pagamento: aos credores inscritos na Classe IV, o pagamento dos valores atualizados nos termos do item 3.4.1.2., ocorrerá em 48 (quarenta e oito) parcelas mensais, vencendo-se a primeira no 13º (décimo terceiro) mês subsequente a data de publicação da decisão de homologação do PLANO.

- a) Ocorrendo o pagamento da parcela na respectiva data de vencimento a RECUPERANDA fará jus, a título de bônus de adimplência, de desconto de 50% (cinquenta por cento) sobre o total da parcela.
- b) Os credores deverão informar no processo a conta corrente para depósito e indicar o respectivo evento para a RECUPERANDA e ao Administrador Judicial, sob pena de não ser efetuado o pagamento e não caracterizar o descumprimento do PLANO, considerando que o direito brasileiro adota a regra do pagamento quesível (art. 327 CC).

3.4.1.2. Equalização de encargos financeiros

Em face da necessidade de equalização dos encargos financeiros, todas as dívidas sujeitas ao presente Plano de Recuperação ou mesmo em caso de eventual crédito aderente ou posteriormente habilitado, estarão sujeitas a seguinte política de juros prefixados, salvo aos aderentes a subclasse de credores criada na classe III:

- a) **Credores Classe III – condições gerais de pagamento:**
 - I. Juros: Os valores sofrerão reajuste a partir da data da publicação da homologação do PLANO por 3% (três por cento) ao ano + TR (Taxa Referencial) e serão devidos juntamente com as parcelas de principal.
 - II. Inadimplemento: Até 30 (trinta) dias de atraso incidirá multa diária de 0,015% (quinze milésimos por cento) sobre o valor não pago, além dos encargos

previstos no item I. Acima deste prazo a não liquidação da obrigação caracterizará o não cumprimento do presente PLANO, ensejando todas as consequências previstas na LRF.

O prazo de 30 (trinta) dias estabelecido acima visa evitar que eventual atraso no pagamento de uma parcela se constitua em motivo draconiano para decretação de falência da RECUPERANDA. Referido zelo se justifica para que, no caso de um mero atraso, que pode ser causado por equívoco ou esquecimento, possa ser sanado, sem maiores consequências, permitindo a manutenção da sociedade empresária, na forma do art. 47 da LRF. Em face da necessidade de busca de razoabilidade e de proporcionalidade, o modelo trazido nas referidas disposições do PLANO, permite que seja sanada eventual situação, com solução que permita, ao mesmo tempo, a sobrevivência da empresa, a satisfação do crédito sujeito ao processo recuperacional, assim como a manutenção da fonte geradora de renda, empregos e tributos.

3.4.1.3. Alteração do controle societário

A aprovação deste PLANO autoriza a RECUPERANDA a proceder a alteração de seu controle societário, até a totalidade de suas ações, desde que seja observado:

- a) Realização da avaliação da RECUPERANDA subscrita por empresa ou profissional especializado;
- b) O comprador demonstre formalmente patrimônio compatível com a transação;
- c) A proposta seja juntada ao processo recuperacional com antecedência mínima de 30 (trinta) dias e não envolva redução de direitos dos credores, alteração do PLANO aprovado e o valor oferecido não seja inferior a avaliação prevista na alínea “a”.

3.4.1.4. Novação de dívidas

1. Este PLANO, consoante a Lei 11.101/2005, implica em novação objetiva e real dos créditos concursais, obrigando a RECUPERANDA e todos os Credores a ele sujeitos, bem como os seus respectivos cessionários e sucessores a qualquer título.
2. Todos os credores concursais ou aderentes, por sua vez, com a novação ficam desde já obrigados, sob pena de responderem civilmente por prejuízos a RECUPERANDA, a cancelarem os protestos porventura efetuados pelo fato de não mais existir dívida mercantil ou de serviços não pagos, enquanto o PLANO estiver sendo cumprido. A manutenção dos protestos, além de colidir com a novação decorrente da aprovação do PLANO, causa indevida restrição ao crédito da RECUPERANDA.

3. Na ausência de providências dos credores, nos 60 (sessenta) dias subsequentes à homologação do PLANO de recuperação judicial, os credores reconhecem que o PLANO aprovado, acompanhado da decisão concessiva da recuperação judicial, será instrumento hábil para providenciar a baixa de todos os títulos de crédito e documentos de dívida, cujos fatos geradores sejam anteriores ao ajuizamento do pedido de recuperação judicial, podendo a RECUPERANDA proceder à baixa dos protestos e compensar os custos a isso inerentes com créditos que tenham em face dos credores respectivos.
4. Os pagamentos efetuados na forma prevista no presente PLANO implicam em quitação plena, irrevogável e irreatável de todos os créditos nele contemplados, aí se incluindo não só o valor principal, mas juros, correção monetária, penalidades, indenizações, abatimentos e descontos obtidos com aprovação deste PLANO. Efetivada a quitação, esses credores não mais poderão reclamá-los contra a RECUPERANDA e seus coobrigados.

3.5. Na remota hipótese de um cenário falimentar

Art. 73, Lei 11.101/2005. “O juiz decretará a falência durante o processo de recuperação judicial:”

I. Por deliberação da assembleia geral de credores, na forma do art. 42 desta Lei;

II. (...)

III. Quando houver sido rejeitado o PLANO de recuperação, nos termos do parágrafo 4º do art. 56 desta Lei;

IV. (...)

Na hipótese de decretação da falência alertamos aos credores que desconhecem a lei falimentar brasileira, que a RECUPERANDA será desativada e seus proprietários afastados de suas atividades, salvo se o juiz se pronunciar quanto a continuação provisória das atividades das empresas, sob a gestão do administrador judicial (art. 99, inciso XI, LRF).

Independentemente de sua continuidade operacional, no entanto, o pagamento das dívidas existentes, após realização do ativo, ocorrerá na ordem disposta na Lei 11.101/2005, onde destacamos a posição desprivilegiada dos credores quirografários, que se colocam atrás dos créditos derivados da legislação trabalhista até 150 (cento e cinquenta) salários-mínimos por trabalhador, os gravados com direito real, os tributários, dentre outros diversos considerados extraconcursais nos termos do art. 84 da LRF.

Desta forma, considerando as prioridades estabelecidas pela LRF, fica claro que a convolação da recuperação em falência traz consigo toda uma carga de efeitos negativos a todos os envolvidos, em especial aos credores quirografários.

4. Demonstração da viabilidade econômica (art. 53, II e III, LRF)

O estudo técnico elaborado por profissional habilitado desta assessoria (Leandro Reis Bernardes – CRA 4329/RD e equipe CORECON 152/D PJ) demonstra a viabilidade econômica e financeira da RECUPERANDA, promovendo a preservação de sua função social e o estímulo à atividade econômica.

4.1 Premissas

As premissas assumidas na elaboração deste PLANO, fundamentadas nos balanços, documentos e informações fornecidos e de responsabilidade dos sócios da RECUPERANDA, são apresentadas como fatos certos, seguros e reais devidamente fundamentados no dia a dia operacional da empresa e na legislação pertinente.

O PLANO foi elaborado levando em consideração que a forma de pagamento aos credores está diretamente relacionada à disponibilidade de recursos projetada ano a ano. Assim sendo, projetou-se o resultado financeiro da empresa e respectivo fluxo de caixa para os próximos anos, com a identificação dos volumes disponíveis de recursos para liquidação das dívidas da RECUPERANDA.

O racional da projeção econômica e financeira segue a seguinte ordem de apresentação - projeções de receitas, projeções de custos e consolidação do Fluxo de Caixa:

I. **Faturamento:** iniciando a construção técnica da demonstração do fluxo de caixa projetado, consideramos para as projeções o histórico dos últimos três anos e as perspectivas dos próximos anos em um cenário de recuperação econômica, com manutenção do contrato com o Estado de Goiás até 2025 e sua renovação por mais 10 (dez) anos, como previsto no certame licitatório. Consideramos a manutenção do ano I com o atual cenário de faturamento, com crescimento de 2% ao ano a partir do ano III e mantendo este percentual até o ano V, onde se dá o ponto de nivelamento.

Quadro de Receitas:

ESTIMATIVA DE RECEITAS

DISCRIMINAÇÃO	Unidade	Qtd	Preços	Participação	Ano 0-1		Ano 1-2		Ano 2-3	
					de medida	ano 2021	médios (R\$)	s/ fat. na linha	Quant.	Valor
						58.488.557,19		58.488.557,19		59.658.328,33
Serviços de Vistoria	Unidade	163.780	91,80	100,00%	637.130	58.488.557,19	637.130,25	58.488.557,19	649.872,86	59.658.328,33
TOTAL GERAL				100,00%	637.130	58.488.557,19	637.130	58.488.557,19	649.873	59.658.328,33

DISCRIMINAÇÃO	Unidade de medida	Qtyd ano 2021	Preços médios (R\$)	Participação s/ fat. na linha	Ano 3-4		Ano 4-5		Ano 5-6		Ano 6-10	
					Quant.	Valor	Quant.	Valor	Quant.	Valor	Quant.	Valor
					662.870,31	60.851.494,90	676.127,72	62.068.524,79	676.127,72	62.068.524,79	676.127,72	62.068.524,79
Serviços de Vistoria	Unidade	163.780	91,80	100,00%								
TOTAL GERAL				100,00%	662.870	60.851.494,90	676.128	62.068.524,79	676.128	62.068.524,79	676.128	62.068.524,79

II. Custos: seguindo com nossas projeções, abrimos os custos variáveis e fixos, que são fundamentados a partir da média histórica da empresa, identificados e analisados a partir dos controles gerenciais e demonstrações contábeis (balanços e DRE's), já considerando os ajustes operacionais realizados e aqueles já aprovados pela Diretoria em prol da reestruturação financeira necessária. Não se prevê aumento gradativo dos custos fixos ao longo dos próximos anos, uma vez que há uma compensação na trava das receitas (preço de venda) para os referidos anos. Frente ao caráter de publicidade deste PLANO, a composição detalhada dos insumos foi ocultada por se tratar de informação estratégica da empresa, porém toda a memória de cálculo está disponível para apresentação aos credores interessados.

Quadro de projeção de custos fixos e variáveis:

PROJEÇÃO DE CUSTOS FIXOS E VARIÁVEIS

DISCRIMINAÇÃO	%	Ano 0-1	Ano 1-2	Ano 2-3	Ano 3-4	Ano 4-5	Ano 5-6	Ano 6-10
Custos Fixos								
Custas de RJ (Adm. Jud.)		108.000,00	54.000,00	180.000,00				
Impostos Parcelados		4.115.436,86	4.115.436,86	4.115.436,86	4.115.436,86	4.115.436,86	4.115.436,86	4.115.436,86
Impostos sobre desconto de dívidas	34%	366.629,93	366.629,93	366.629,93	366.629,93	366.629,93	-	-
Impostos Sobre Venda de Ativos	15%							
M.O. Fixa / Encargos		17.187.995,93	17.187.995,93	17.187.995,93	17.187.995,93	17.187.995,93	17.187.995,93	17.187.995,93
Pro Labore e encargos		1.080.000,00	1.080.000,00	1.080.000,00	1.080.000,00	1.080.000,00	1.080.000,00	1.080.000,00
Despesas Administrativas		21.455.878,19	21.455.878,19	21.455.878,19	21.455.878,19	21.455.878,19	21.455.878,19	21.455.878,19
Aluguéis		4.481.319,38	4.481.319,38	4.481.319,38	4.481.319,38	4.481.319,38	4.481.319,38	4.481.319,38
CUSTOS FIXOS MONETÁRIOS		48.795.260,29	48.741.260,29	48.867.260,29	48.687.260,29	48.687.260,29	48.320.630,37	48.320.630,37
Depreciação / Exaustão		113.550,48	113.550,48	113.550,48	113.550,48	113.550,48	113.550,48	113.550,48
Amortização de Gastos Diferidos		-	-	-	-	-	-	-
CUSTOS FIXOS NÃO MONETÁRIOS		113.550,48	113.550,48	113.550,48	113.550,48	113.550,48	113.550,48	113.550,48
CUSTOS FIXOS TOTAIS		48.908.810,78	48.854.810,78	48.980.810,78	48.800.810,78	48.800.810,78	48.434.180,85	48.434.180,85
Custos Variáveis:								
Insumos		3.536.803,05	3.536.803,05	3.607.539,11	3.679.689,90	3.753.283,69	3.753.283,69	3.753.283,69
Despesas tributárias (Enquadrada no Lucro Real)		4.667.386,86	4.667.386,86	4.760.734,60	4.855.949,29	4.953.068,28	4.953.068,28	4.953.068,28
Despesas financeiras / Taxas Bancárias	2,2%	1.286.748,26	1.286.748,26	1.312.483,22	1.338.732,89	1.365.507,55	1.365.507,55	1.365.507,55
Diversos Custos Variáveis (0,3% sobre total das receitas)	0,3%	175.465,67	175.465,67	178.974,98	182.554,48	186.205,57	186.205,57	186.205,57
CUSTOS VARIÁVEIS TOTAIS		9.666.403,85	9.666.403,85	9.859.731,92	10.056.926,56	10.258.065,09	10.258.065,09	10.258.065,09
CUSTOS MONETÁRIOS TOTAIS		58.461.664,14	58.407.664,14	58.726.992,22	58.744.186,86	58.945.325,39	58.578.695,46	58.578.695,46
CUSTOS TOTAIS		58.575.214,62	58.521.214,62	58.840.542,70	58.857.737,34	59.058.875,87	58.692.245,94	58.692.245,94

Observações:

- Custos monetários: referem-se a efetivos descaixas
- Custos não monetários: não há saída efetiva de caixa.

Dívida Tributária

NÃO CIRCULANTE	
PARCELAMENTOS FEDERAIS	4.934.915,37
PROVISÃO DE CONTINGENCIA TRIBUTÁRIA (MULTAS DIVERSAS)	2.265.088,71
CIRCULANTE	
IMPOSTOS E CONTRIBUIÇÕES (MUNICIPAIS, FEDERAIS E TRABALHISTA)	4.084.725,39
PARCELAMENTOS (FEDERAIS)	6.242.638,08
RETIDOS	1.779.773,72
OBRIGAÇÕES TRABALHISTAS	2.423.775,23
TOTAL -->	21.730.916,50

Obs: Aplicado previsão de parcelamento de 120 x, com multa de 10% e juros médios de 1% ao mês.

Impostos, abaixo demonstrados, calculados conforme as normas tributárias vigentes nesta data.

DESpesas Tributárias e Contribuições											
DISCRIMINACAO	Alíquota	Ano I		Ano II		Ano III		Ano IV		Ano V e demais	
		Valor base	Total	Valor base	Total	Valor base	Total	Valor base	Total	Valor base	Total
Impostos Federais											
PIS	1,65%	58.488.557,19	965.061,19	58.488.557,19	965.061,19	59.658.328,33	984.362,42	60.851.494,90	1.004.049,67	62.068.524,79	1.024.130,66
COFINS	7,60%	58.488.557,19	4.445.130,35	58.488.557,19	4.445.130,35	59.658.328,33	4.534.032,95	60.851.494,90	4.624.713,61	62.068.524,79	4.717.207,88
Sub total			5.410.191,54		5.410.191,54		5.518.395,37		5.628.763,28		5.741.338,54
Impostos Municipais											
ISS	3,70%	58.488.557,19	2.164.076,62	58.488.557,19	2.164.076,62	59.658.328,33	2.207.358,15	60.851.494,90	2.251.505,31	62.068.524,79	2.296.535,42
Sub total			2.164.076,62		2.164.076,62		2.207.358,15		2.251.505,31		2.296.535,42
Créditos PIS E COFINS s/ CPS	5%	58.488.557,19	2.906.881,29	58.488.557,19	2.906.881,29	59.658.328,33	2.965.018,92	60.851.494,90	3.024.319,30	62.068.524,79	3.084.805,68
TOTAIS			4.667.386,86		4.667.386,86		4.760.734,60		4.855.949,29		4.953.068,28

Comentários:

- Empresa enquadrada no Lucro Real.

III. Fluxo de Caixa com cronograma de pagamento previsto no item 3.4.1: projetadas as receitas e os custos, inclusive com o cálculo e incidência dos impostos devidos, alcançamos o fluxo de caixa projetado, ao qual é acrescentada a soma individual da conta “depreciação” após a apuração do resultado, receitas e custos. Este procedimento é necessário uma vez que já está inserido no custo total da operação e não consiste diretamente em saída de caixa da empresa, sendo fundamental seu retorno para análise de desempenho efetivo de caixa.

Ao longo de todo o período projetado foi condição “*sine qua non*” que os saldos acumulados finais de caixa fossem positivos, confirmando a capacidade de recuperação da empresa e pagamento de suas obrigações dentro das hipóteses apresentadas no PLANO de forma líquida e certa.

O período de carência, possibilita, de forma segura, sustentar a operação comercial para os anos subsequentes através de uma política de aquisição de insumos e comercialização adequada para o negócio coerente com as condições atuais de mercado. Nos dois primeiros anos o CAPEX foi zerado, retornando os investimentos tecnológicos a partir do ano III.

Os deságios, índice de correção monetária e taxa de juros foram estruturados na classe de credores foram definidos considerando as necessidades mínimas de sobras financeiras em cada exercício para que a empresa retome a viabilidade do negócio ao longo dos próximos anos.

Uma vez que não há como prever a exata data de realização da Assembleia Geral de Credores, o ano I corresponde aos doze primeiros meses posteriores a aprovação do PLANO.

Quadro de fluxo de caixa projetado:

FLUXO DE CAIXA EM RECUPERAÇÃO JUDICIAL

	Ano I	%	Ano II	%	Ano III	%	Ano IV	%	Ano V	%	Ano VI	%
Receitas Operacionais	58.488.557,19	100,00%	58.488.557,19	100,00%	59.658.328,33	100,00%	60.851.494,90	100,00%	62.068.524,79	100,00%	62.068.524,79	100,00%
(-) Custos e Despesas desembolsáveis	58.461.433,40	99,95%	58.407.433,40	99,86%	58.726.761,47	98,44%	58.743.956,11	96,54%	58.945.094,64	94,97%	58.578.695,46	94,38%
(=) EBITDA	27.123,79	0,05%	81.123,79	0,14%	931.566,86	1,56%	2.107.538,78	3,46%	3.123.430,15	5,03%	3.489.829,33	5,62%
(-) Depreciações / Amortizações	113.550,48	0,19%	113.550,48	0,19%	113.550,48	0,19%	113.550,48	0,19%	113.550,48	0,18%	113.550,48	0,18%
(=) Lucro Operacional	(86.426,69)	-0,15%	(32.426,69)	-0,06%	818.016,37	1,37%	1.993.988,30	3,28%	3.009.879,67	4,85%	3.376.278,85	5,44%
(-) Juros RJ	253.881,28	0,43%	243.600,23	0,42%	220.051,58	0,37%	194.652,31	0,32%	167.253,84	0,27%	138.068,06	0,22%
(=) Lucro tributável	(340.307,97)	-0,58%	(276.026,93)	-0,47%	597.964,79	1,00%	1.799.335,99	2,96%	2.842.625,83	4,58%	3.238.210,79	5,22%
(-) Contribuição Social (9%)	-	0,00%	-	0,00%	53.816,83	0,09%	161.940,24	0,27%	255.836,32	0,41%	291.438,97	0,47%
(-) Imposto de Renda (15%)	-	0,00%	-	0,00%	125.491,20	0,21%	425.834,00	0,70%	686.656,46	1,11%	785.552,70	1,27%
(=) Lucro Líquido	(340.307,97)	-0,58%	(276.026,93)	-0,47%	418.656,76	0,70%	1.211.561,76	1,99%	1.900.133,05	3,06%	2.161.219,12	3,48%
AJUSTES SOBRE O LUCRO												
Estorno depreciação	113.550,48	0,19%	113.550,48	0,19%	113.550,48	0,19%	113.550,48	0,19%	113.550,48	0,18%	113.550,48	0,18%
Varição Capital de Giro	1.450.929,46		750,00		-2.843,88		1.384,24		-1.138,08		-1.138,08	
CAPEX	0,00	0,00%	0,00	0,00%	-298.291,64	0,50%	-608.514,95	1,00%	-931.027,87	1,50%	-1.241.370,50	2,00%
Aporte de Investidor	0,00		0,00		0,00		0,00		0,00		0,00	
FLUXO DE CAIXA LIVRE	1.224.171,97		(161.726,44)		231.071,72		717.981,53		1.081.517,58		1.032.261,03	
Operações não sujeitas a RJ	-		-		-		-		-		-	
1- TRABALHISTA - CLASSE 1	219.646,34		-		-		-		-		-	
2- GARANTIA REAL - CLASSE 2	-		-		-		-		-		-	
3- QUIROGRAFÁRIOS - CLASSE 3	-		66.063,82		69.631,26		73.391,35		77.354,48		81.531,62	
Parceiros	-		229.761,05		249.060,97		269.982,10		292.660,59		317.244,08	
4- CREDORES MICRO E PEQUENAS EMPRESAS	-		12.616,23		13.297,50		14.015,57		14.772,41		0,00	
TOTAL DAS AMORTIZAÇÕES	219.646,34	0,38%	308.441,09	0,53%	331.989,74	0,57%	357.389,01	0,61%	384.787,48	0,66%	398.775,71	0,68%
FLUXO DE CAIXA LIVRE APÓS AMORTIZAÇÕES	1.004.525,63	1,72%	(470.167,53)	-0,80%	(100.918,02)	-0,17%	360.592,52	0,59%	696.730,10	1,12%	633.485,32	1,02%
SALDO DE CAIXA	1.004.525,63		534.358,09		433.440,08		794.032,59		1.490.762,69		2.124.248,01	
NEC. DE CAPTAÇÃO DE FINANCIAMENTO												
DESEMBOLSO COM DÍVIDAS RJ	473.527,62		552.041,32		552.041,32		552.041,32		552.041,32		536.843,77	

FLUXO DE CAIXA EM RECUPERAÇÃO JUDICIAL

	Ano VII	%	Ano VIII	%	Ano IX	%	Ano X	%	Ano XI	%
Receitas Operacionais	62.068.524,79	100,00%	62.068.524,79	100,00%	62.068.524,79	100,00%	62.068.524,79	100,00%	62.068.524,79	100,00%
(-) Custos e Despesas desembolsáveis	58.578.695,46	94,38%	58.578.695,46	94,38%	58.578.695,46	94,38%	58.578.695,46	94,38%	58.578.695,46	94,38%
(=) EBITDA	3.489.829,33	5,62%	3.489.829,33	5,62%	3.489.829,33	5,62%	3.489.829,33	5,62%	3.489.829,33	5,62%
(-) Depreciações / Amortizações	113.550,48	0,18%	113.550,48	0,18%	113.550,48	0,18%	113.550,48	0,18%	113.550,48	0,18%
(=) Lucro Operacional	3.376.278,85	5,44%	3.376.278,85	5,44%	3.376.278,85	5,44%	3.376.278,85	5,44%	3.376.278,85	5,44%
(-) Juros RJ	107.016,85	0,17%	73.489,42	0,12%	37.284,90	0,06%	8.485,73	0,01%	3.052,19	0,00%
(=) Lucro tributável	3.269.262,00	5,27%	3.302.789,43	5,32%	3.338.993,95	5,38%	3.367.793,12	5,43%	3.373.226,66	5,43%
(-) Contribuição Social (9%)	294.233,58	0,47%	297.251,05	0,48%	300.509,46	0,48%	303.101,38	0,49%	303.590,40	0,49%
(-) Imposto de Renda (15%)	793.315,50	1,28%	801.697,36	1,29%	810.748,49	1,31%	817.948,28	1,32%	819.306,66	1,32%
(=) Lucro Líquido	2.181.712,92	3,52%	2.203.841,02	3,55%	2.227.736,01	3,59%	2.246.743,46	3,62%	2.250.329,59	3,63%
AJUSTES SOBRE O LUCRO										
Estorno depreciação	113.550,48		113.550,48		113.550,48		113.550,48		113.550,48	
Varição Capital de Giro	-1.138,08		-1.138,08		-1.138,08		-1.138,08		-1.138,08	
CAPEX	-1.241.370,50	2,00%	-1.241.370,50	2,00%	-1.241.370,50	2,00%	-1.241.370,50	2,00%	-1.241.370,50	2,00%
Aporte de Investidor	0,00		0,00		0,00		0,00		0,00	
FLUXO DE CAIXA LIVRE	1.052.754,83		1.074.892,93		1.098.777,92		1.117.785,37		1.121.371,50	
Operações não sujeitas a RJ	-		-		-		-		-	
1- TRABALHISTA - CLASSE 1	-		-		-		-		-	
2- GARANTIA REAL - CLASSE 2	-		-		-		-		-	
3- QUIROGRAFÁRIOS - CLASSE 3	85.934,33		90.574,79		95.465,83		100.620,98		106.054,51	
Parceiros	343.892,59		372.779,56		404.093,05		0,00		0,00	
4- CREDORES MICRO E PEQUENAS EMPRESAS	0,00		0,00		0,00		0,00		0,00	
TOTAL DAS AMORTIZAÇÕES	429.826,92	0,73%	463.354,35	0,79%	499.558,87	0,85%	100.620,98	0,17%	106.054,51	0,18%
FLUXO DE CAIXA LIVRE APÓS AMORTIZAÇÕES	622.927,91	1,00%	611.528,59	0,99%	599.219,05	0,97%	1.017.164,39	1,64%	1.015.316,99	1,64%
SALDO DE CAIXA	2.747.175,92		3.358.704,51		3.957.923,56		4.975.087,95		5.990.404,94	
NEC. DE CAPTAÇÃO DE FINANCIAMENTO										
DESEMBOLSO COM DÍVIDAS RJ	536.843,77		536.843,77		536.843,77		109.106,71		109.106,71	

5. Considerações finais

1. Para todos os efeitos legais, considera-se como data da homologação judicial do presente PLANO a correspondente à publicação no diário oficial da decisão judicial proferida, pelo juízo da recuperação, que conceder a recuperação judicial.
2. Caso qualquer pagamento ou ato estiver programado, de acordo com o PLANO, para ser efetivado ou realizado em dia não útil, tais como sábados, domingos, feriados ou datas em que não haja expediente bancário na Comarca onde tramitam os autos da recuperação judicial, fica automaticamente prorrogado para o próximo dia útil o prazo para o pagamento ou prática do ato respectivo.
3. A aprovação e homologação do PLANO, na forma da lei, com fundamento na soberania da Assembleia Geral de Credores, implica que os credores, por consequência, enquanto o PLANO estiver sendo cumprido, não poderão prosseguir com ações ou execuções judiciais contra a RECUPERANDA e/ou seus coobrigados e/ou garantidores em geral, tais como, mas não se limitando a, avalistas e fiadores, relativas a créditos sujeitos ao presente processo de recuperação judicial. Todas as ações e execuções judiciais em curso contra a RECUPERANDA e seus garantidores, relativas aos créditos sujeitos ao presente processo de recuperação judicial ou aderentes, serão extintas com o pleno cumprimento deste PLANO, implicando ainda na automática, irretratável e irrevogável liberação e desoneração de todas as garantias, coobrigados, garantidores solidários e subsidiários, por qualquer responsabilidade derivada de garantia fidejussória de qualquer espécie, inclusive, mas não somente, por força de aval e fiança.
4. O PLANO poderá ser alterado a qualquer tempo após sua homologação judicial e antes de seu integral cumprimento, por iniciativa da RECUPERANDA, mediante a convocação de Assembleia Geral de Credores. Tais alterações dependerão da aprovação da RECUPERANDA e da maioria dos créditos presentes na Assembleia Geral de Credores, mediante a obtenção do quórum segundo art. 45 c/c o art.58, *caput* e § 1º, da Lei 11.101/2005.
5. Os credores poderão ceder seus créditos a outros credores ou a terceiros, à expressa aceitação pelos cessionários de que o crédito cedido está sujeito às condições do presente PLANO.
6. A aprovação desde PLANO autoriza a venda dos bens relacionados no laudo de avaliação de ativos juntado também nesta data, quando a razão for a necessária troca deles em face de sua obsolescência tecnológica, operacional ou funcional.
7. O juízo da Recuperação judicial será o foro competente para dirimir toda e qualquer controvérsia ou disputa oriunda deste PLANO, até o encerramento do processo de

Recuperação Judicial. Posteriormente será, para dirimir toda e qualquer controvérsia ou disputa oriunda deste PLANO, o da Comarca de Goiânia (GO).

6. Conclusão

A Argumento Assessoria e Projetos Ltda., inscrita no CNPJ/MF sob o nº 11.347.265/0001-87 e CRA/GO 01450-PJ, contratada para elaboração do presente PLANO, alicerçada na análise setorial realizada, nos documentos, informações e premissas fornecidas pela RECUPERANDA, mantidas as projeções econômicas e financeiras, certifica que sua aprovação representa a continuidade corporativa da RECUPERANDA através da superação da crise financeira, retomada da rentabilidade e equalização de seu fluxo de caixa, garantindo ainda a manutenção dos empregos e o pagamento dos credores sem riscos adicionais às relações originalmente estabelecidas antes do pedido de recuperação judicial. O valor da empresa em funcionamento, assim, não só é superior ao que seria obtido em caso de liquidação, como apenas sua continuidade atende aos múltiplos interesses envolvidos.

Goiânia, 10 de junho de 2022.

Sanperes Avaliação e Vistorias em Veículos Ltda.

Sérgio Augusto Nunes Pinto

Wederson da Silva Viana

Daniel Ganda dos Santos

Argumento Assessoria e Projetos Ltda.



LAUDO DE AVALIAÇÃO DE ATIVOS SANPERES

Móveis e equipamentos – avaliação contábil:

Valor de Aquisição: R\$ 2.608.736,00

Depreciação: R\$ 1.710.043,66

Saldo: R\$ 898.648,34

Profissional responsável: Wederson da Silva Viana, CPF 634.319.121-68

Imóvel – Área rural no Estado do Maranhão (cópia de certidão em anexo)

Valor de Aquisição: R\$ 15.000.000,00

Avaliação (média entre 3 laudos): R\$ 35.421.038,83

Profissionais responsáveis: MS Construções Ltda (São Luís, Maranhão)

TN Imóveis (CRECI 172020°R)

Absoluta Estatística Absoluta do Maranhão Ltda

CÁLCULO MENSAL - DEPRECIAÇÃO FISCAL

Table with 12 columns: Código, Descrição, Data aquisição, Data início depreciação, Valor de aquisição, Valor original, Taxa depreciação, Depreciação do período, Baixa original, Baixa depreciação, Depreciação acumulada, Saldo a depreciar. Contains 80 rows of asset depreciation data.

CÁLCULO MENSAL - DEPRECIÇÃO FISCAL

Código	Descrição	Data aquisição	Data início depreciação	Valor de aquisição	Valor original	Taxa depreciação	Depreciação do período	Baixa original	Baixa depreciação	Depreciação acumulada	Saldo a depreciar
Competência: 12/2021											
81	CADEIRA EXECUTIVA GIRATORIA C/ BRACOS	11/08/2015	11/08/2015	3.900,00	3.900,00	10,0000%	32,50	0,00	0,00	2.492,02	1.407,98
82	LONGARINA SECRET C/ 3 LUGARES	11/08/2015	11/08/2015	270,00	270,00	10,0000%	2,25	0,00	0,00	172,52	97,48
83	LONGARINA SECRET C/ 4 LUGARES	11/08/2015	11/08/2015	3.600,00	3.600,00	10,0000%	30,00	0,00	0,00	2.300,32	1.299,68
84	CAMERA OCR GRAD STREAM	04/08/2015	04/08/2015	4.790,75	4.790,75	10,0000%	39,92	0,00	0,00	3.069,98	1.720,77
85	MESA PARA ESCRITORIO PEQUENA	06/08/2015	06/08/2015	2.000,00	2.000,00	10,0000%	16,67	0,00	0,00	1.280,90	719,10
86	BAIAS PARA ESCRITORIOS	06/08/2015	06/08/2015	8.000,00	8.000,00	10,0000%	66,67	0,00	0,00	5.122,83	2.877,17
87	MESA PARA ESCRITORIO GRANDE	06/08/2015	06/08/2015	10.000,00	10.000,00	10,0000%	83,33	0,00	0,00	6.402,97	3.597,03
88	ARMARIOS DE COZINHA	01/08/2015	01/08/2015	4.000,00	4.000,00	10,0000%	33,33	0,00	0,00	2.566,41	1.433,59
89	SOFA	11/08/2015	11/08/2015	6.572,00	6.572,00	10,0000%	54,77	0,00	0,00	4.199,62	2.372,38
90	GRA 1/16 ACO	07/08/2015	07/08/2015	1.100,00	1.100,00	10,0000%	9,17	0,00	0,00	704,31	395,69
91	ARMARIO EXECUTIVO P.LISA CZ- TXT CZ-TXT CH 26	07/08/2015	07/08/2015	700,00	700,00	10,0000%	5,83	0,00	0,00	447,78	252,22
92	GRA 1/16 CH26-1.96/1. 23/0.36 CZA	20/08/2015	20/08/2015	2.200,00	2.200,00	10,0000%	18,33	0,00	0,00	1.400,18	799,82
93	armario 1.66/0 35 ch26 cza	20/08/2015	20/08/2015	1.400,00	1.400,00	10,0000%	11,67	0,00	0,00	891,44	508,56
94	CARTEIRA ESCOLAR C/ PRANCHETA EM MDF	25/08/2015	25/08/2015	2.000,00	2.000,00	10,0000%	16,67	0,00	0,00	1.270,68	729,32
95	LONGARINA SECRET C/ 4 LUGARES	25/08/2015	25/08/2015	4.950,00	4.950,00	10,0000%	41,25	0,00	0,00	3.144,31	1.805,69
104	RACK 19" 12US X 470MM PAREDE EVISA PRETO	19/08/2015	19/08/2015	3.225,00	3.225,00	10,0000%	26,88	0,00	0,00	2.054,15	1.170,85
106	BAIA PARA ESCRITORIO	19/08/2015	19/08/2015	3.000,00	3.000,00	10,0000%	25,00	0,00	0,00	1.910,48	1.089,52
107	MESA PEQUENA	19/08/2015	19/08/2015	1.000,00	1.000,00	10,0000%	8,33	0,00	0,00	636,57	363,43
108	PURIFICADOR SOFT STAR	14/08/2015	14/08/2015	7.740,00	7.740,00	10,0000%	64,50	0,00	0,00	4.939,45	2.800,55
109	IMPRESSORA CHEQUE BEMATECH DP20 PRETA * - Garar	20/08/2015	20/08/2015	1.266,00	1.266,00	20,0000%	0,00	0,00	0,00	1.266,00	0,00
110	REFRIG CRA30FBBNA 261L BRANCO 220V	18/08/2015	18/08/2015	899,00	899,00	10,0000%	7,49	0,00	0,00	572,62	326,38
111	REFRIG CRA30FBBNA 261L BRANCO 220V	18/08/2015	18/08/2015	899,00	899,00	10,0000%	7,49	0,00	0,00	572,62	326,38
112	REFRIG CRA30FBBNA 261L BRANCO 220V	18/08/2015	18/08/2015	899,00	899,00	10,0000%	7,49	0,00	0,00	572,62	326,38
113	REFRIG CRA30FBBNA 261L BRANCO 220V	18/08/2015	18/08/2015	899,00	899,00	10,0000%	7,49	0,00	0,00	572,62	326,38
114	REFRIG CRA30FBBNA 261L BRANCO 220V	18/08/2015	18/08/2015	899,00	899,00	10,0000%	7,49	0,00	0,00	572,62	326,38
115	REFRIG CRA30FBBNA 261L BRANCO 220V	18/08/2015	18/08/2015	899,00	899,00	10,0000%	7,49	0,00	0,00	572,62	326,38
116	armario PA 75 1,70/ 0, 75/0 32 ch 26	24/09/2015	24/09/2015	350,00	350,00	10,0000%	2,92	0,00	0,00	219,68	130,32
117	ARQ 04 GAV OF-T CORRED OF04SLTCM-CC	24/09/2015	24/09/2015	1.350,00	1.350,00	10,0000%	11,25	0,00	0,00	846,38	503,62
118	estante aco 1.98/0. 92/0.40 ch 26	24/09/2015	24/09/2015	300,00	300,00	10,0000%	2,50	0,00	0,00	188,08	111,92
127	CADEIRA EXECUTIVA GIRATÓRIA C/ BRACOS	14/09/2015	14/09/2015	570,00	570,00	10,0000%	4,75	0,00	0,00	358,94	211,06
128	LONGARINA SECRET C/ 4 LUG	14/09/2015	14/09/2015	990,00	990,00	10,0000%	8,25	0,00	0,00	623,43	366,57
129	CADEIRA EXECUTIVA GIRATÓRIA C/ BRACOS	14/09/2015	14/09/2015	380,00	380,00	10,0000%	3,17	0,00	0,00	239,54	140,46
130	LONGARINA SECRET C/ 4 LUG	14/09/2015	14/09/2015	660,00	660,00	10,0000%	5,50	0,00	0,00	415,62	244,38
131	CADEIRA EXECUTIVA GIRATÓRIA C/ BRACOS	04/09/2015	04/09/2015	760,00	760,00	10,0000%	6,33	0,00	0,00	480,45	279,55
132	LONGARINA SECRET 4 LUG	04/09/2015	04/09/2015	1.320,00	1.320,00	10,0000%	11,00	0,00	0,00	834,90	485,10
133	CADEIRA EXECUTIVA GIRATÓRIA C/ BRACOS	23/09/2015	23/09/2015	190,00	190,00	10,0000%	1,58	0,00	0,00	118,92	71,08
134	LONGARINA SECRET C/ 4 LUGARES	23/09/2015	23/09/2015	990,00	990,00	10,0000%	8,25	0,00	0,00	620,95	369,05
135	CADEIRA EXECUTIVA GIRATÓRIA C/ BRACOS	23/09/2015	23/09/2015	190,00	190,00	10,0000%	1,58	0,00	0,00	118,92	71,08
136	LONGARINA SECRET C/ 4 LUG	23/09/2015	23/09/2015	990,00	990,00	10,0000%	8,25	0,00	0,00	620,95	369,05
137	CADEIRA EXECUTIVA GIRATÓRIA C/ BRACOS	23/09/2015	23/09/2015	190,00	190,00	10,0000%	1,58	0,00	0,00	118,92	71,08
138	LONGARINA SECRET C/ 4 LUGARES	23/09/2015	23/09/2015	660,00	660,00	10,0000%	5,50	0,00	0,00	413,97	246,03
139	CADEIRA EXECUTIVA GIRATÓRIA C/ BRACOS	23/09/2015	23/09/2015	190,00	190,00	10,0000%	1,58	0,00	0,00	118,92	71,08
140	BAIAS PARA ESCRITORIOS	18/09/2015	18/09/2015	6.000,00	6.000,00	10,0000%	50,00	0,00	0,00	3.771,67	2.228,33
141	MESA PARA ESCRITORIO	18/09/2015	18/09/2015	1.160,00	1.160,00	10,0000%	9,67	0,00	0,00	729,44	430,56
142	BAIA PARA ESCRITORIO	22/10/2015	22/10/2015	2.431,00	2.431,00	10,0000%	20,26	0,00	0,00	1.505,77	925,23
143	PURIFICADOR AGUA SOFT PLUS (N) 220V/60HZ BRANCO	02/10/2015	02/10/2015	4.500,00	4.500,00	10,0000%	37,50	0,00	0,00	2.811,29	1.688,71
144	MESA PARA ESCRITORIO	04/11/2015	04/11/2015	7.000,00	7.000,00	10,0000%	58,33	0,00	0,00	4.310,59	2.689,41
145	TV LED PANASONIC 40TC-40C400B FULL HD	25/11/2015	25/11/2015	4.980,00	4.980,00	10,0000%	41,50	0,00	0,00	3.037,80	1.942,20
146	LONGARINA SECRET	10/11/2015	10/11/2015	10.440,00	10.440,00	10,0000%	87,00	0,00	0,00	6.411,90	4.028,10
147	42MFC 12M5 - UNIDADE INTERNA SPLIT HW12 KBTUS SC	01/12/2015	01/12/2015	2.502,42	2.502,42	10,0000%	20,85	0,00	0,00	1.522,05	980,37
148	38KCV12M5 - YBUADE EXTERBA SOKUT HW 12 KBTUS	01/12/2015	01/12/2015	4.647,51	4.647,51	10,0000%	38,73	0,00	0,00	2.827,29	1.820,22
149	REFRIGERADOR CRC -28F 239L BC 220V	18/11/2015	18/11/2015	989,00	989,00	10,0000%	8,24	0,00	0,00	605,09	383,91
152	REFRIGERADOR CRC 26F 238L	19/11/2015	19/11/2015	989,00	989,00	10,0000%	8,24	0,00	0,00	604,82	384,18
153	REFRIGERADOR CRC 26F 238L	19/11/2015	19/11/2015	989,00	989,00	10,0000%	8,24	0,00	0,00	604,82	384,18
154	REFRIGERADOR CRC 28F 238L	19/11/2015	19/11/2015	989,00	989,00	10,0000%	8,24	0,00	0,00	604,82	384,18
155	BAIA PARA ESCRITORIO	02/12/2015	02/12/2015	2.800,00	2.800,00	10,0000%	23,33	0,00	0,00	1.702,34	1.097,66
156	COZINHA	02/12/2015	02/12/2015	2.600,00	2.600,00	10,0000%	21,67	0,00	0,00	1.581,21	1.018,79
157	MESA DE CAFE	02/12/2015	02/12/2015	1.800,00	1.800,00	10,0000%	15,00	0,00	0,00	1.094,52	705,48
158	PURIFICADOR AGUA SOFT PLUS (N) 220V/60HZ PRATA	26/11/2015	26/11/2015	2.250,00	2.250,00	10,0000%	18,75	0,00	0,00	1.371,88	878,12
159	PURIFICADOR AGUA SOFT PLUS (N) 220V/60HZ PRATA	16/12/2015	16/12/2015	2.250,00	2.250,00	10,0000%	18,75	0,00	0,00	1.359,68	890,32
161	CAM. NIKON COOLPIX S33	16/05/2016	16/05/2016	5.200,00	5.200,00	10,0000%	43,33	0,00	0,00	2.925,48	2.274,52
163	COND. AR MIDEA L ECO Q/F ON/OFF 9000 220V	27/04/2016	27/04/2016	2.096,04	2.096,04	10,0000%	17,47	0,00	0,00	1.190,29	905,75
164	TV LED PANASONIC 32TC-L32A400B HD	27/04/2016	27/04/2016	1.160,80	1.160,80	10,0000%	9,67	0,00	0,00	658,85	501,95
165	SUP.BRASFORMA SBRUB759 UNIVERSAL	27/04/2016	27/04/2016	57,36	57,36	10,0000%	0,48	0,00	0,00	32,70	24,66
166	COND AR MIDEA L ECO Q/F ON/OFF 12000 220V	27/04/2016	27/04/2016	2.351,80	2.351,80	10,0000%	19,60	0,00	0,00	1.335,41	1.016,39
167	PURIFICADOR AGUA SOFT PLUS (N) 220V/60HZ PRATA	29/04/2016	29/04/2016	800,00	800,00	10,0000%	6,67	0,00	0,00	454,00	346,00
172	VEÍCULO FIORIONO PLACA NFU-3936	15/06/2016	15/06/2016	13.914,87	13.914,87	20,0000%	0,00	0,00	0,00	13.914,87	0,00
173	CAM. NIKON COOLPIX S33	26/04/2016	26/04/2016	5.200,00	5.200,00	10,0000%	43,33	0,00	0,00	2.933,66	2.246,34
174	FORNO MICROONDAS MEF33 23L BC 220V	02/12/2015	02/12/2015	1.913,24	1.913,24	10,0000%	15,94	0,00	0,00	1.163,11	750,13
175	MESA QUADRATTO C/ VIDRO	11/08/2015	11/08/2015	900,00	900,00	10,0000%	7,50	0,00	0,00	575,08	324,92
176	MESA REVISTEIRO MORGAN PRETO MARCKRIC	11/08/2015	11/08/2015	300,00	300,00	10,0000%	2,50	0,00	0,00	191,69	108,31
177	LONGARINA SECRET C/ 4 LUGARES	23/09/2015	23/09/2015	990,00	990,00	10,0000%	8,25	0,00	0,00	620,95	369,05
178	PC AIO COREI5 4GB 1TB 24PB 8806087195118	02/12/2015	02/12/2015	7.586,55	7.586,55	20,0000%	0,00	0,00	0,00	7.586,55	0,00
179	DESKTOP HP CM 402G1 15/4G/500/W8PRO	15/03/2016	15/03/2016	5.651,90	5.651,90	20,0000%	0,00	0,00	0,00	5.651,90	0,00
180	BAIA PARA ESCRITORIO	26/01/2016	26/01/2016	2.800,00	2.800,00	10,0000%	23,33	0,00	0,00	1.660,95	1.139,05
181	COND.AR SPL LG HW SMILE 9000 F 220V	28/03/2016	28/03/2016	1.035,68	1.035,68	10,0000%	8,63	0,00	0,00	596,58	439,10
182	MONITOR 21.5 LED E2270SWN AOC	15/03/2016	15/03/2016	1.136,48	1.136,48	20,0000%	0,00	0,00	0,00	1.136,48	0,00

CÁLCULO MENSAL - DEPRECIAÇÃO FISCAL

Código	Descrição	Data aquisição	Data início depreciação	Valor de aquisição	Valor original	Taxa depreciação	Depreciação do período	Baixa original	Baixa depreciação	Depreciação acumulada	Saldo a depreciar
Competência:	12/2021										
183	MOUSE P/ DESKTOP HP	15/03/2016	15/03/2016	97,74	97,74	20,0000%	0,00	0,00	0,00	97,74	0,00
184	TECLADO P/ DESKTOP HP	15/03/2016	15/03/2016	13,90	13,90	20,0000%	0,00	0,00	0,00	13,90	0,00
185	AR COND SPLIT AR12HCSL	14/03/2016	14/03/2016	1.196,00	1.196,00	10,0000%	9,97	0,00	0,00	693,72	502,28
186	MONITOR 18.5 LED SAMSUNG LS19C * - Garantia Fabric	31/03/2015	31/03/2015	1.257,66	1.257,66	20,0000%	0,00	0,00	0,00	1.257,66	0,00
187	ESTABILIZADOR 300VA SMS SPEEDY * - Garantia Fabrica	31/03/2015	31/03/2015	290,02	290,02	20,0000%	0,00	0,00	0,00	290,02	0,00
188	KIT MICRO LENOVO I3/4GB/500G/L * - Garantia Fabricar	31/03/2015	31/03/2015	4.815,93	4.815,93	20,0000%	0,00	0,00	0,00	4.815,93	0,00
189	IMPRESSORA MULTIFUNCIONAL BROTHER LASER DCP90	13/04/2015	13/04/2015	3.023,82	3.023,82	20,0000%	0,00	0,00	0,00	3.023,82	0,00
190	IMPRESSORA MULTIFUNCIONAL BROTHER LASER DCP81	13/04/2015	13/04/2015	679,96	679,96	20,0000%	0,00	0,00	0,00	679,96	0,00
191	PC AIO COREI5 4GB 1TB 24PB 8806087195118 COMPLET	02/12/2015	02/12/2015	582,45	582,45	20,0000%	0,00	0,00	0,00	582,45	0,00
192	ARMARIO MAD ALTO FECHADO C/ 2 POR	12/06/2015	12/06/2015	958,58	958,58	10,0000%	7,99	0,00	0,00	628,28	330,30
193	CADEIRA EXECUTIVA GIRATORIA	12/06/2015	12/06/2015	1.579,17	1.579,17	10,0000%	13,16	0,00	0,00	1.034,81	544,36
194	LONGARINA EXECUTIVA 4 LUGARES	12/06/2015	12/06/2015	1.662,25	1.662,25	10,0000%	13,85	0,00	0,00	1.089,07	573,18
195	R8750 ROTEADOR DIGITAL CONEXAO C/ FIO ROUTER O	19/08/2015	19/08/2015	2.700,00	2.700,00	10,0000%	22,50	0,00	0,00	1.719,44	980,56
196	REGUA 8 TOMADAS 10A	19/08/2015	19/08/2015	87,60	87,60	10,0000%	0,73	0,00	0,00	55,79	31,81
197	ARMARIO BAIXO C/ 2 PORTAS	26/08/2015	26/08/2015	284,05	284,05	10,0000%	2,37	0,00	0,00	180,58	103,47
198	PORTA CPU PLAST C/ ROD	26/08/2015	26/08/2015	232,75	232,75	10,0000%	1,94	0,00	0,00	147,82	84,93
199	CADEIRA PRESIDENTE GIRATÓRIA	26/08/2015	26/08/2015	313,50	313,50	10,0000%	2,61	0,00	0,00	198,87	114,63
200	BALCAO P/ ATENDIMENTO	26/08/2015	26/08/2015	664,05	664,05	10,0000%	5,53	0,00	0,00	421,35	242,70
201	GAVETEIRO DE MADEIRA C/ 3 GAVETAS	26/08/2015	26/08/2015	307,80	307,80	10,0000%	2,57	0,00	0,00	195,82	111,98
202	ARMARIO MAD ALTO FECHADO C/ 2 POR	26/08/2015	26/08/2015	498,75	498,75	10,0000%	4,16	0,00	0,00	316,96	181,79
203	TORRE C/ 1 PT DE 3 PRATELEIRA MARANELLO	26/08/2015	26/08/2015	284,05	284,05	10,0000%	2,37	0,00	0,00	180,58	103,47
204	POLTRONA PRESIDENTE BLUME 107P	10/09/2015	10/09/2015	1.292,12	1.292,12	10,0000%	10,77	0,00	0,00	815,29	476,83
205	CADEIRA EXECUTIVA GIRATORIA C/ BRACOS	10/09/2015	10/09/2015	847,75	847,75	10,0000%	7,06	0,00	0,00	534,45	313,30
206	MESA MOBITEC C/ CONEXAO VIDRO	10/09/2015	10/09/2015	1.334,06	1.334,06	10,0000%	11,12	0,00	0,00	841,78	492,28
207	MESA EM L C/2 GRAVATAS MARANELLO	10/09/2015	10/09/2015	872,71	872,71	10,0000%	7,27	0,00	0,00	550,34	322,37
208	CADEIRA MAKKON EM PU 38027 PRETA	10/09/2015	10/09/2015	3.126,80	3.126,80	10,0000%	26,06	0,00	0,00	1.972,74	1.154,06
209	ARMARIO BAIXO CREDENZA MOBITEC	10/09/2015	10/09/2015	3.243,65	3.243,65	10,0000%	27,03	0,00	0,00	2.046,17	1.197,48
210	MESA DE REUNIAO	10/09/2015	10/09/2015	579,99	579,99	10,0000%	4,83	0,00	0,00	365,63	214,36
211	CADEIRA GERENÇA FIXA BLUME 107F	10/09/2015	10/09/2015	2.130,92	2.130,92	10,0000%	17,76	0,00	0,00	1.344,43	786,49
214	TEL.CEL. MOT. MOTO G 3G 8GBDUALCCLMVPITO	17/11/2015	17/11/2015	1.397,98	1.397,98	20,0000%	0,00	0,00	0,00	1.397,98	0,00
215	ARMARIOS DE COZINHA	25/11/2015	25/11/2015	9.000,00	9.000,00	10,0000%	75,00	0,00	0,00	5.490,00	3.510,00
216	Impressora Brother HL 3140 CW LED Colorida	10/08/2016	10/08/2016	13.354,70	13.354,70	20,0000%	0,00	0,00	0,00	13.354,70	0,00
217	NOBREAK 600VA SMS NET STATION II BI C/ BATERIA IN	09/08/2016	09/08/2016	1.620,00	1.620,00	20,0000%	0,00	0,00	0,00	1.620,00	0,00
218	ESTABILIZADOR 300VA SMS 4 TOMADAS REVOLUTION S	09/08/2016	09/08/2016	1.106,00	1.106,00	20,0000%	0,00	0,00	0,00	1.106,00	0,00
219	AUTO TRANSFORMADOR BIVOLT 2000VA FIOUX PREMII	09/08/2016	09/08/2016	1.030,00	1.030,00	20,0000%	0,00	0,00	0,00	1.030,00	0,00
220	MICRO LENOVO i3 /4GB/500GB/FREE DOS	09/08/2016	09/08/2016	21.000,00	21.000,00	20,0000%	0,00	0,00	0,00	21.000,00	0,00
221	MONITOR 18.5 LED AOC E9705WNL	09/08/2016	09/08/2016	4.200,00	4.200,00	20,0000%	0,00	0,00	0,00	4.200,00	0,00
222	COND AR MIDEA LIV ECO ON/OF 12000 F 220V	17/08/2016	17/08/2016	1.209,00	1.209,00	10,0000%	10,08	0,00	0,00	650,00	559,00
223	BAIA PARA ESCRITORIO	29/08/2016	29/08/2016	15.000,00	15.000,00	10,0000%	125,00	0,00	0,00	8.012,10	6.987,90
224	LONGARINA ISO C/ 4 LUGARES VERMELHA	24/08/2016	24/08/2016	6.600,00	6.600,00	10,0000%	55,00	0,00	0,00	3.534,19	3.065,81
225	RACK 19" 04US X 370MM PAREDE PRETO	30/09/2016	30/09/2016	224,75	224,75	10,0000%	1,87	0,00	0,00	117,87	106,88
226	BAIA PARA ESCRITORIO	06/06/2016	06/06/2016	10.000,00	10.000,00	10,0000%	83,33	0,00	0,00	5.569,22	4.430,78
227	MESA PARA COPA	06/06/2016	06/06/2016	600,00	600,00	10,0000%	5,00	0,00	0,00	334,17	265,83
228	LONGARINA ISO C/ 4 LUGARES VERMELHA	12/07/2016	12/07/2016	660,00	660,00	10,0000%	5,50	0,00	0,00	361,05	298,95
229	ARMARIO EXECUTIVO	19/07/2016	19/07/2016	380,00	380,00	10,0000%	3,17	0,00	0,00	207,38	172,62
230	ARMARIO EXECUTIVO	19/07/2016	19/07/2016	380,00	380,00	10,0000%	3,17	0,00	0,00	207,38	172,62
231	TESTADOR DE CABO COMTAC 9220	01/09/2016	01/09/2016	29,00	29,00	20,0000%	0,00	0,00	0,00	29,00	0,00
232	CABO USB 1.8 M J CAB2 A+B P/ IMPRESSORA FESSO	01/09/2016	01/09/2016	42,00	42,00	20,0000%	0,00	0,00	0,00	42,00	0,00
233	MICRO LENOVO i3 /4GB/500GB/FREE DOS	01/09/2016	01/09/2016	13.760,00	13.760,00	20,0000%	0,00	0,00	0,00	13.760,00	0,00
234	IMPRESSORA HP LASERJET PRO M125A MFP	01/09/2016	01/09/2016	8.160,00	8.160,00	20,0000%	0,00	0,00	0,00	8.160,00	0,00
235	ESTABILIZADOR 300VA SMS 4 TOMADAS REVOLUTION S	01/09/2016	01/09/2016	632,00	632,00	20,0000%	0,00	0,00	0,00	632,00	0,00
236	AUTO TRANSFORMADOR BIVOLT 2000VA BMI	01/09/2016	01/09/2016	1.320,00	1.320,00	20,0000%	0,00	0,00	0,00	1.320,00	0,00
237	NOBREAK 600A SMS NET STATION II BI C/ BATERIA INT	01/09/2016	01/09/2016	1.080,00	1.080,00	20,0000%	0,00	0,00	0,00	1.080,00	0,00
238	MONITOR 18,5 LED AOC E9705WNL	01/09/2016	01/09/2016	2.800,00	2.800,00	20,0000%	0,00	0,00	0,00	2.800,00	0,00
239	ROTEADOR WIRELESS TP-LINK TL-WR740N 150MBPS	01/09/2016	01/09/2016	280,00	280,00	20,0000%	0,00	0,00	0,00	280,00	0,00
240	PURIFICADOR AGUA SOFT PLUS (N) 220V/60HZ PRATA	28/09/2016	28/09/2016	2.400,00	2.400,00	10,0000%	20,00	0,00	0,00	1.262,00	1.138,00
241	RACK 19" 04US X 370MM PAREDE PRETO	18/10/2016	18/10/2016	674,25	674,25	10,0000%	5,62	0,00	0,00	350,98	323,27
242	TV LED HD 32 SAMSUNG ND450	23/09/2016	23/09/2016	1.099,00	1.099,00	10,0000%	9,16	0,00	0,00	579,52	519,48
243	COND. AR MIDEA LIV ECO ON/OF 9000 F 220V	23/09/2016	23/09/2016	4.356,00	4.356,00	10,0000%	36,30	0,00	0,00	2.296,58	2.059,42
244	ARMARIO DE ACO EXECUTIVO PA-75	05/08/2016	05/08/2016	380,00	380,00	10,0000%	3,17	0,00	0,00	205,64	174,36
245	ARMARIO EXECUTIVO PA-75	18/08/2016	18/08/2016	380,00	380,00	10,0000%	3,17	0,00	0,00	204,31	175,69
247	ARMARIO 1/66 /0/75. /035	05/09/2016	05/09/2016	380,00	380,00	10,0000%	3,17	0,00	0,00	202,45	177,55
248	CADEIRA EXEC.GIRAT.S/BRACO	17/10/2016	17/10/2016	775,00	775,00	10,0000%	6,46	0,00	0,00	403,65	371,35
249	ARMARIO EXECUTIVO PA-75	18/08/2016	18/08/2016	380,00	380,00	10,0000%	3,17	0,00	0,00	204,31	175,69
250	ARMARIO EXECUTIVO 1/66 /0/75. /035	20/09/2016	20/09/2016	380,00	380,00	10,0000%	3,17	0,00	0,00	200,87	179,13
251	SERV. TS150 E3-1225V5 70LVA002BN	20/10/2016	20/10/2016	5.520,00	5.520,00	20,0000%	0,00	0,00	0,00	5.520,00	0,00
252	WINDOWS 7 PROF 64-BIT DVD OEM	20/10/2016	20/10/2016	1.438,00	1.438,00	20,0000%	0,00	0,00	0,00	1.438,00	0,00
253	CADEIRA SECRETARIA	26/09/2016	26/09/2016	1.450,00	1.450,00	10,0000%	12,08	0,00	0,00	763,05	686,95
254	MÓVEIS E UTENSÍLIOS SALDO INICIAL EM 01/01/2014	01/01/2014	01/01/2014	167.285,90	167.285,90	0,0000%	0,00	0,00	0,00	0,00	167.285,90
255	VEÍCULO - SALDO INICIAL 01/01/2014	01/01/2014	01/01/2014	26.925,00	26.925,00	0,0000%	0,00	0,00	0,00	11.333,60	15.591,40
256	MÁQUINAS E EQUIPAMENTOS - SALDO INICIAL 01/01/20	01/01/2014	01/01/2014	9.401,40	9.401,40	0,0000%	0,00	0,00	0,00	2.864,97	6.536,43
257	APARELHOS DE PROC. DE DADOS - SALDO INICIAL 01/01	01/01/2014	01/01/2014	160.744,64	160.744,64	0,0000%	0,00	0,00	0,00	17.291,62	143.453,02
258	COMPUTADORES E PERIFÉRICOS - SALDO INICIAL 01/01	01/01/2014	01/01/2014	108.165,22	108.165,22	0,0000%	0,00	0,00	0,00	20.116,76	88.048,46
259	BENFEITORIAS EM IMÓVEIS DE TERCEIROS - SALDO INI	01/01/2014	01/01/2014	32.636,00	32.636,00	0,0000%	0,00	0,00	0,00	0,00	32.636,00
260	PURIFICADOR AGUA SOFT PLUS (N) 220V/60HZ PRATA	07/10/2016	07/10/2016	1.600,00	1.600,00	10,0000%	13,33	0,00	0,00	837,21	762,79
261	CABO USB 1.8 M FCAB2 P/ IMPRESSORA FEAASSO BRANO	09/08/2016	09/08/2016	26,80	26,80	20,0000%	0,00	0,00	0,00	26,80	0,00
262	ROTEADOR WIRELESS TP-LINK TL-WR740N 150MBPS	09/08/2016	09/08/2016	210,00	210,00	20,0000%	0,00	0,00	0,00	210,00	0,00

CÁLCULO MENSAL - DEPRECIAÇÃO FISCAL

Código	Descrição	Data aquisição	Data início depreciação	Valor de aquisição	Valor original	Taxa depreciação	Depreciação do período	Baixa original	Baixa depreciação	Depreciação acumulada	Saldo a depreciar
Competência: 12/2021											
267	IMPRESSORA HP MULTIFUNCIONAL LASER PRO COLOR F	20/10/2016	20/10/2016	4.600,00	4.600,00	20,0000%	0,00	0,00	0,00	0,00	4.600,00
268	AUTO TRANSFORMADOR BIVOLT 2000VA BMI	20/10/2016	20/10/2016	240,00	240,00	20,0000%	0,00	0,00	0,00	0,00	240,00
271	SERVIDOR LENOVO TS150	25/10/2016	25/10/2016	6.590,00	6.590,00	20,0000%	0,00	0,00	0,00	0,00	6.590,00
273	LONGARINA ISO C/ 04 LUGARES VERMELHA	21/12/2016	21/12/2016	4.800,00	4.800,00	10,0000%	40,00	0,00	0,00	2.414,19	2.385,81
274	SSD 480GB SATA III V400 KINGSTON	05/10/2016	05/10/2016	1.430,00	1.430,00	20,0000%	0,00	0,00	0,00	0,00	1.430,00
275	SERV. TS150 E3-1225V5 70LVA002BN	05/10/2016	05/10/2016	5.520,00	5.520,00	20,0000%	0,00	0,00	0,00	0,00	5.520,00
276	WINDOWS 7 PROF 64-BIT DVD OEM	05/10/2016	05/10/2016	1.512,00	1.512,00	20,0000%	0,00	0,00	0,00	0,00	1.512,00
277	COND. AR MIDEA LIV ECO ON/OFF 9000 F 220V	14/12/2016	14/12/2016	1.004,27	1.004,27	10,0000%	8,37	0,00	0,00	507,06	497,21
278	COND AR ELGIN HW ECO ON/OFF 12000 A 220V	14/12/2016	14/12/2016	1.070,73	1.070,73	10,0000%	8,92	0,00	0,00	540,38	530,35
279	COND AR ELGIN HW ECO ON/OFF 12000 A 220V	15/12/2016	15/12/2016	10.710,00	10.710,00	10,0000%	89,25	0,00	0,00	5.403,94	5.306,06
280	IMPRESSORA HP MULT LASERJET M176N	20/12/2016	20/12/2016	2.220,00	2.220,00	20,0000%	22,68	0,00	0,00	2.220,00	0,00
281	SERVIÇO TOMADO NF 43 - CLEUMARCIO JOSE	04/01/2016	04/01/2016	770,00	770,00	25,0000%	0,00	0,00	0,00	770,00	0,00
282	SERVIÇO TOMADO CFE Nº 42 -CLEUMARCIO JOSE	04/01/2016	04/01/2016	570,00	570,00	25,0000%	0,00	0,00	0,00	570,00	0,00
283	SERVIÇO TOMADO CFE NF 44- JOSE RODRIGUES JUNIOR	05/01/2016	05/01/2016	210,00	210,00	25,0000%	0,00	0,00	0,00	210,00	0,00
284	CHQ 300530- PAGTO PINTURA BOX CFE RECIBOPESSOAI	06/01/2016	06/01/2016	150,00	150,00	25,0000%	0,00	0,00	0,00	150,00	0,00
285	CHQ 300530- PAGTO CHAVEIRO IDEAL- CFE RECIBO	06/01/2016	06/01/2016	16,00	16,00	25,0000%	0,00	0,00	0,00	16,00	0,00
286	COMRAS DE MERCADORIAS CFE NF 2362- IDEZ MAGALH	07/01/2016	07/01/2016	1.935,31	1.935,31	25,0000%	0,00	0,00	0,00	1.935,31	0,00
287	COMPRAS DE MERCADORIAS CFE NF 4362- LIFE PURIFIC	07/01/2016	07/01/2016	3.750,00	3.750,00	25,0000%	0,00	0,00	0,00	3.750,00	0,00
288	SERVIÇO TOMADO CFE NF 65 -MD COLLOR ADESIVOS	08/01/2016	08/01/2016	1.575,00	1.575,00	25,0000%	0,00	0,00	0,00	1.575,00	0,00
289	COMPRAS DE MERCADORIAS CFE NE -2357 IDEZ MAGALI	08/01/2016	08/01/2016	1.654,59	1.654,59	25,0000%	0,00	0,00	0,00	1.654,59	0,00
290	COMPRAS DE MERCADORIA CFE NF 2362- IDEZ MAGALH	13/01/2016	13/01/2016	1.024,56	1.024,56	25,0000%	0,00	0,00	0,00	1.024,56	0,00
291	SERVIÇO TOMADO CFE NF-48 CLEUMARCIO JOSE RODRI	14/01/2016	14/01/2016	920,00	920,00	25,0000%	0,00	0,00	0,00	920,00	0,00
292	PGTO CFE CHEQUE 300728 RECIBO JUNIOR CESAR	14/01/2016	14/01/2016	20,00	20,00	25,0000%	0,00	0,00	0,00	20,00	0,00
293	COMPRAS DE MERCADORIAS CFE NF 7994 ATEL MATEF	14/01/2016	14/01/2016	210,00	210,00	25,0000%	0,00	0,00	0,00	210,00	0,00
294	PGTO CFE CF 068625 FEF COMPRAS DE ABRACADEIRA	15/01/2016	15/01/2016	8,00	8,00	25,0000%	0,00	0,00	0,00	8,00	0,00
295	SERVIÇO TOMADO CFE NF 49 - CLEUMARCIO JOSE RODRIC	18/01/2016	18/01/2016	914,00	914,00	25,0000%	0,00	0,00	0,00	914,00	0,00
296	CHQ 300565 PPAGTO AGUIA FERRAGENS LTDA ME	18/01/2016	18/01/2016	242,80	242,80	25,0000%	0,00	0,00	0,00	242,80	0,00
297	CHQ 300565 PAGTO AGUIA FERRAGENS LTDA	18/01/2016	18/01/2016	200,20	200,20	25,0000%	0,00	0,00	0,00	200,20	0,00
298	CHQ 300565 PAGTO AGUIA FERRAGENS LTDA	18/01/2016	18/01/2016	15,00	15,00	25,0000%	0,00	0,00	0,00	15,00	0,00
299	SERVIÇO TOMADO CFE NF 240 LOWHANTALL	20/01/2016	20/01/2016	10.000,00	10.000,00	25,0000%	0,00	0,00	0,00	10.000,00	0,00
300	SERVIÇO TOMADO CFE NF 50 CLEUMARCIO JOSE	22/01/2016	22/01/2016	425,00	425,00	25,0000%	0,00	0,00	0,00	425,00	0,00
301	SERVIÇO TOMADO CFE NF 60 PAULO HENRIQUE	22/01/2016	22/01/2016	3.198,00	3.198,00	25,0000%	0,00	0,00	0,00	3.198,00	0,00
302	COMPRAS DE MERCADORIAS CFE NF 192 MOREIRA	27/01/2016	27/01/2016	615,00	615,00	25,0000%	0,00	0,00	0,00	615,00	0,00
303	SERVIÇO TOMADO CFE NF 247 LOWHANTALL	02/02/2016	02/02/2016	10.600,00	10.600,00	25,0000%	0,00	0,00	0,00	10.600,00	0,00
304	COMPRAS DE MERCADORIAS CFE NF 42154 SAO JORGE	04/02/2016	04/02/2016	360,45	360,45	25,0000%	0,00	0,00	0,00	360,45	0,00
305	PGTO CGE CHQ 300693 FEF REFORMA CALÇADA	04/02/2016	04/02/2016	200,00	200,00	25,0000%	0,00	0,00	0,00	200,00	0,00
306	COMPRAS DE MERCADORIAS CFE NF 66652 -DANTAS CO	05/02/2016	05/02/2016	770,00	770,00	25,0000%	0,00	0,00	0,00	770,00	0,00
307	COMPRAS DE MERCADORIAS CFE NF 312265- SAO JORG	05/02/2016	05/02/2016	1.340,55	1.340,55	25,0000%	0,00	0,00	0,00	1.340,55	0,00
308	COMPRAS DE MERCADORIAS CFE NF 541 - NEW LINE	05/02/2016	05/02/2016	540,00	540,00	25,0000%	0,00	0,00	0,00	540,00	0,00
309	PGTO CFE NF 38957 -COMPRAS DE MATERIAL PARA REP	05/02/2016	05/02/2016	17,50	17,50	25,0000%	0,00	0,00	0,00	17,50	0,00
310	COMPRAS DE MERCADORIA - NF 755 - SOLUCOES MAT	06/01/2016	06/01/2016	115,00	115,00	25,0000%	0,00	0,00	0,00	115,00	0,00
311	PGTO CFE NF 29262 COMPRAS DE FERRO PARA SOLDA	08/02/2016	08/02/2016	34,00	34,00	25,0000%	0,00	0,00	0,00	34,00	0,00
312	SERVIÇO TOMADO CFE NF 143 MARCELO MENEZES	10/02/2016	10/02/2016	1.600,00	1.600,00	25,0000%	0,00	0,00	0,00	1.600,00	0,00
313	COMPRAS DE MERCADORIA CFE NF 8089 MATEL MATERJ	10/02/2016	10/02/2016	80,00	80,00	25,0000%	0,00	0,00	0,00	80,00	0,00
314	PGTO CFE JOAO XAVIER	16/02/2016	16/02/2016	312,00	312,00	25,0000%	0,00	0,00	0,00	312,00	0,00
315	PGTO CFE FERRAGISTA LAP	16/02/2016	16/02/2016	45,80	45,80	25,0000%	0,00	0,00	0,00	45,80	0,00
316	PGTO CFE CHEQUE 301804 REF PARC 01/02 NFD 608 FL	17/02/2016	17/02/2016	54,82	54,82	25,0000%	0,00	0,00	0,00	54,82	0,00
317	PGTO CFE CHQ 301804 FEF PARC 01/02 NFD 609 FL 01	17/02/2016	17/02/2016	173,00	173,00	25,0000%	0,00	0,00	0,00	173,00	0,00
318	PGTO CFE CHEQUE 301804FEF PARC 01/02 NFD 610 FL 0:	17/02/2016	17/02/2016	202,20	202,20	25,0000%	0,00	0,00	0,00	202,20	0,00
319	PGTO CFE CHQUE 301804 FEF PARC 01/02 NFD 613 FL 0	17/02/2016	17/02/2016	4,75	4,75	25,0000%	0,00	0,00	0,00	4,75	0,00
320	SERVIÇO TOMADO CFE NF 40308 - DERIVALDO ARAUJO	17/02/2016	17/02/2016	250,00	250,00	25,0000%	0,00	0,00	0,00	250,00	0,00
321	COMPRAS DE MERCADORIAS CFE NF 2406- IDEZ MAGALI	18/02/2016	18/02/2016	154,44	154,44	25,0000%	0,00	0,00	0,00	154,44	0,00
322	COMPRA DE MERCADORIAS NF 3380 MCO COMERCIO DE	06/01/2016	06/01/2016	587,00	587,00	25,0000%	0,00	0,00	0,00	587,00	0,00
323	COMPRAS DE MERCADORIA CFE NF 15695 SANTA EFIGEJ	19/02/2016	19/02/2016	525,26	525,26	25,0000%	0,00	0,00	0,00	525,26	0,00
324	COMPRAS DE MERCADORIAS NF 107 BUENO FERRAGENS	06/01/2016	06/01/2016	53,00	53,00	25,0000%	0,00	0,00	0,00	53,00	0,00
325	PGTO CFE CF NF 216 TINTAS TURBO	24/02/2016	24/02/2016	900,00	900,00	25,0000%	0,00	0,00	0,00	900,00	0,00
326	COMPRAS DE MERCADORIAS NF 53773 FERROBRAZ	13/01/2016	13/01/2016	30,00	30,00	25,0000%	0,00	0,00	0,00	30,00	0,00
327	PGTO CFE CHEQUE 301804 REF PARC 02/02 NFD 608 FL C	24/02/2016	24/02/2016	54,82	54,82	25,0000%	0,00	0,00	0,00	54,82	0,00
328	COMPRAS DE MERCADORIAS NF 92739 FERROBRAZ	26/01/2016	26/01/2016	1.620,00	1.620,00	25,0000%	0,00	0,00	0,00	1.620,00	0,00
329	COMPRAS DE MERCADORIAS NF 92792 FERROBRAZ	27/01/2016	27/01/2016	60,75	60,75	25,0000%	0,00	0,00	0,00	60,75	0,00
330	PGTO CFE CHQUE 301804 REF PARC02/02 NFD 609	24/02/2016	24/02/2016	173,00	173,00	25,0000%	0,00	0,00	0,00	173,00	0,00
331	COMPRAS DE MERCADORIAS NF 7875 PERFILADOS INDE	02/02/2016	02/02/2016	2.020,00	2.020,00	25,0000%	0,00	0,00	0,00	2.020,00	0,00
333	COMPRAS DE MERCADORIAS NF 118 TERCEIRA VISAO	10/02/2016	10/02/2016	4.350,00	4.350,00	25,0000%	0,00	0,00	0,00	4.350,00	0,00
334	PGTO CFE CHQ 301804 REF PARC 02/02 NFD .610 FL 01	24/02/2016	24/02/2016	202,20	202,20	25,0000%	0,00	0,00	0,00	202,20	0,00
335	COMPRAS DE MERCADORIAS NF 2321 CARLES E SOUSA	10/02/2016	10/02/2016	1.910,40	1.910,40	25,0000%	0,00	0,00	0,00	1.910,40	0,00
336	PGTO CFE CHEQUE 301804 REF PARC 02/02 NFD 613 FL C	24/02/2016	24/02/2016	4,53	4,53	25,0000%	0,00	0,00	0,00	4,53	0,00
337	COMPRAS DE MERCADORIAS NF 119 TERCEIRA VISÃO	11/02/2016	11/02/2016	312,00	312,00	25,0000%	0,00	0,00	0,00	312,00	0,00
338	PRESTAÇÃO DE CONTAS VIAGEM N 205 ELETRIZA	27/02/2016	27/02/2016	20,00	20,00	25,0000%	0,00	0,00	0,00	20,00	0,00
339	SERVIÇO TOMADO NF 3400 EMPILHADERA NOGUEIRA	23/02/2016	23/02/2016	380,00	380,00	25,0000%	0,00	0,00	0,00	380,00	0,00
340	COMPRAS DE MERCADORIAS NF 2488 CARLES E SOUSA	12/04/2016	12/04/2016	2.196,00	2.196,00	25,0000%	0,00	0,00	0,00	2.196,00	0,00
341	SERVIÇO TOMADO CFE NF 57 CLEUMARCIO JOSE	20/02/2016	20/02/2016	2.500,00	2.500,00	25,0000%	0,00	0,00	0,00	2.500,00	0,00
342	COMPRAS DE MERCADORIAS NF 13993 BORRACHAS AN-	21/06/2016	21/06/2016	1.165,00	1.165,00	25,0000%	0,00	0,00	0,00	1.165,00	0,00

CÁLCULO MENSAL - DEPRECIÇÃO FISCAL

Código	Descrição	Data aquisição	Data início depreciação	Valor de aquisição	Valor original	Taxa depreciação	Depreciação do período	Baixa original	Baixa depreciação	Depreciação acumulada	Saldo a depreciar
Competência: 12/2021											
348	COMPRA DE MERCADORIAS CFE NF 2426 IDEZ	02/03/2016	02/03/2016	2.562,71	2.562,71	25,0000%	0,00	0,00	0,00	2.562,71	0,00
349	COMPRA DE MERCADORIAS NF 14306 BORRACHAS ANH	22/07/2016	22/07/2016	579,00	579,00	25,0000%	0,00	0,00	0,00	579,00	0,00
350	COMPRA DE MERCADORIA CFE NF 2429 IDEZ MAGALHA	03/03/2016	03/03/2016	351,10	351,10	25,0000%	0,00	0,00	0,00	351,10	0,00
351	COMPRA DE MERCADORIAS NF 14467 BORRACHAS ANH	08/08/2016	08/08/2016	450,70	450,70	25,0000%	0,00	0,00	0,00	450,70	0,00
352	PGTO CFE RECIBO FEF MANUTENÇÃO EM FECHADURA	03/03/2016	03/03/2016	90,00	90,00	25,0000%	0,00	0,00	0,00	90,00	0,00
353	SSERVIÇO TOMADO CFE NF 58 CLEUMARCIO	04/03/2016	04/03/2016	200,00	200,00	25,0000%	0,00	0,00	0,00	200,00	0,00
354	SERVIÇO TOMADO CFE NF 8 -ANA CLECIA RODRIGUES	04/03/2016	04/03/2016	2.300,00	2.300,00	25,0000%	0,00	0,00	0,00	2.300,00	0,00
355	COMPRA DE MERCADORIAS NF 14894 BORRACHAS ANH	19/09/2016	19/09/2016	262,00	262,00	25,0000%	0,00	0,00	0,00	262,00	0,00
356	COMPRA DE MERCADORIAS NF 15099 BORRACHAS ANH	07/10/2016	07/10/2016	883,75	883,75	25,0000%	0,00	0,00	0,00	883,75	0,00
357	COMPRA DE MERCADORIAS NF 15151 BORRACHAS ANH	13/10/2016	13/10/2016	375,00	375,00	25,0000%	0,00	0,00	0,00	375,00	0,00
358	SERVIÇO TOMADO CFE NF 147 MARCELO	07/03/2016	07/03/2016	3.000,00	3.000,00	25,0000%	0,00	0,00	0,00	3.000,00	0,00
359	SERVIÇO TOMADO CFE NF 61 PAULO HENRIQUE	08/03/2016	08/03/2016	2.405,00	2.405,00	25,0000%	0,00	0,00	0,00	2.405,00	0,00
360	SERVIÇO TOMADO NF 154 MARCELO MENEZES	19/04/2016	19/04/2016	1.700,00	1.700,00	25,0000%	0,00	0,00	0,00	1.700,00	0,00
361	SERVIÇO TOMADO CFE NF 149 MARCELO MENEZES	08/03/2016	08/03/2016	500,00	500,00	25,0000%	0,00	0,00	0,00	500,00	0,00
362	COMPRA DE MERCADORIAS NF 231 FL 02 MOREIRA BO	20/06/2016	20/06/2016	100,00	100,00	25,0000%	0,00	0,00	0,00	100,00	0,00
363	SERVIÇO TOMADO NF 644 COMERCIO E SERVIÇOS	23/09/2016	23/09/2016	120,00	120,00	25,0000%	0,00	0,00	0,00	120,00	0,00
364	SERVIÇO TOMADO CFE NF 150 MARCELO MENEZES	08/03/2016	08/03/2016	120,00	120,00	25,0000%	0,00	0,00	0,00	120,00	0,00
365	COMPRA DE MERCADORIA CFE NF 5392	09/03/2016	09/03/2016	298,00	298,00	25,0000%	0,00	0,00	0,00	298,00	0,00
366	PGTO NF 87757 REF TUBO DE PVC ESGOTO FL 23 FERRAZ	28/06/2016	28/06/2016	24,60	24,60	25,0000%	0,00	0,00	0,00	24,60	0,00
368	COMPRA DE MERCADORIA NF 80189 DANTAS COM VAR	08/01/2016	08/01/2016	30,00	30,00	25,0000%	0,00	0,00	0,00	30,00	0,00
369	PGTO CHEQUE 300548 SOLICITAÇÃO DE MATERIAIS DE	08/01/2016	08/01/2016	70,00	70,00	25,0000%	0,00	0,00	0,00	70,00	0,00
370	COMPRA DE MERCADORIA CFE NF 334 DIANA	11/03/2016	11/03/2016	290,00	290,00	25,0000%	0,00	0,00	0,00	290,00	0,00
371	PGTO CFE CF 040951 MATEL MATERIAIS	14/03/2016	14/03/2016	16,00	16,00	25,0000%	0,00	0,00	0,00	16,00	0,00
372	PGTO CHEQUE 300548 CF 010522 SINZIMBRA MATERIAI	08/01/2016	08/01/2016	25,00	25,00	25,0000%	0,00	0,00	0,00	25,00	0,00
373	COMPRA DE MERCADORIA CFE NF 4679 ATALAIA	15/03/2016	15/03/2016	191,55	191,55	25,0000%	0,00	0,00	0,00	191,55	0,00
374	PGTO CHEQUE 300548 CF 010518 SINZIMBRA MATERIAI	08/01/2016	08/01/2016	11,76	11,76	25,0000%	0,00	0,00	0,00	11,76	0,00
375	COMPRA DE MERCADORIA CFE NF 21730 ATALAIA MATE	15/03/2016	15/03/2016	42,45	42,45	25,0000%	0,00	0,00	0,00	42,45	0,00
376	PGTO CHEQUE300548 CF 010514 SINZIMBRA MATERIAI	08/01/2016	08/01/2016	8,58	8,58	25,0000%	0,00	0,00	0,00	8,58	0,00
378	SERVIÇO TOMADO CF 5194 LIMPAA FOSSA	15/12/2016	15/12/2016	300,00	300,00	25,0000%	0,00	0,00	0,00	300,00	0,00
379	COMPRA DE MERCADORIA CFE NF 2937 LA DA SILVA	15/03/2016	15/03/2016	30,00	30,00	25,0000%	0,00	0,00	0,00	30,00	0,00
380	COMPRA DE MERCADORIAS NF 6563 LIFE PURIFICAÇÃOE	13/09/2016	13/09/2016	90,00	90,00	25,0000%	0,00	0,00	0,00	90,00	0,00
381	PGTO CFE CHEQUE 301026 REF CF 017645	16/03/2016	16/03/2016	44,85	44,85	25,0000%	0,00	0,00	0,00	44,85	0,00
382	PGTO CHEQUE 300612 BOLETO 6523 RUI CARLOS FERRAZ	28/01/2016	28/01/2016	60,00	60,00	25,0000%	0,00	0,00	0,00	60,00	0,00
383	PGTO CFE CHEQUE 301026 FEF NF 2657 FORTALEZA	16/03/2016	16/03/2016	23,00	23,00	25,0000%	0,00	0,00	0,00	23,00	0,00
384	SERVIÇO TOMADO NF 156 MARCELO MENEZES	02/06/2016	02/06/2016	1.700,00	1.700,00	25,0000%	0,00	0,00	0,00	1.700,00	0,00
385	PGTO CFE CHEQUE 301026 REF NF 1985 FORTALEZA	16/03/2016	16/03/2016	19,00	19,00	25,0000%	0,00	0,00	0,00	19,00	0,00
386	SERVIÇO TOMADO NF 3168 DUARTE E ALMEIDA	10/10/2016	10/10/2016	180,00	180,00	25,0000%	0,00	0,00	0,00	180,00	0,00
387	PGTO CFE CHQ 301026 FEF NFD 0574 JAIRO	16/03/2016	16/03/2016	1.136,00	1.136,00	25,0000%	0,00	0,00	0,00	1.136,00	0,00
388	SERVIÇO TOMADO	07/03/2016	07/03/2016	200,00	200,00	25,0000%	0,00	0,00	0,00	200,00	0,00
389	SERVIÇO TOMADO	10/03/2016	10/03/2016	100,00	100,00	25,0000%	0,00	0,00	0,00	100,00	0,00
390	SERVIÇO TOMADO NF 1254 REFRIMAQ COMERCIO	01/03/2016	01/03/2016	180,00	180,00	25,0000%	0,00	0,00	0,00	180,00	0,00
391	PGTO CFE CHQ 301026 FEF NFD 258 VIDRAÇARIA	16/03/2016	16/03/2016	580,00	580,00	25,0000%	0,00	0,00	0,00	580,00	0,00
392	SERVIÇO TOMADO NF 74 EGUALDO FERNANDES	19/05/2016	19/05/2016	100,00	100,00	25,0000%	0,00	0,00	0,00	100,00	0,00
393	PGTO CFE CHEQUE 301026 REF NFD 8943 VARIEDADE	16/03/2016	16/03/2016	2,00	2,00	25,0000%	0,00	0,00	0,00	2,00	0,00
394	PGTO CF 36651 ZILMAR LOURENCO DA SILVA FL 05	16/09/2016	16/09/2016	44,90	44,90	25,0000%	0,00	0,00	0,00	44,90	0,00
395	COMPRA DE MERCADORIA CFE NF 8216 MATEL MATERIAI	17/03/2016	17/03/2016	275,00	275,00	25,0000%	0,00	0,00	0,00	275,00	0,00
396	SERVIÇO TOMADO NF 621 LUIZ FERNANDO	22/09/2016	22/09/2016	45,00	45,00	25,0000%	0,00	0,00	0,00	45,00	0,00
397	PGTO CFE CHQ 301042 FEF NFD 119 ATACADA0	21/03/2016	21/03/2016	27,00	27,00	25,0000%	0,00	0,00	0,00	27,00	0,00
398	SERVIÇO TOMADO NF 2888 DUARTE E ALMEIDA PROJET	22/09/2016	22/09/2016	900,00	900,00	25,0000%	0,00	0,00	0,00	900,00	0,00
399	PGTO CFE CHQ 301042 REF NFD 898 MC MATERIAIS	21/03/2016	21/03/2016	67,29	67,29	25,0000%	0,00	0,00	0,00	67,29	0,00
401	SERVIÇO TOMADO NF 4 DINALDO SANTOS DE MEDEIRO	07/11/2016	07/11/2016	150,00	150,00	25,0000%	0,00	0,00	0,00	150,00	0,00
402	COMPRA DE MERCADRIA CFE NF 2436 CARLES	22/03/2016	22/03/2016	2.361,60	2.361,60	25,0000%	0,00	0,00	0,00	2.361,60	0,00
403	COMPRA DE MERCADORIAS NF 82247 COMERCIAL SARIC	24/11/2016	24/11/2016	876,00	876,00	25,0000%	0,00	0,00	0,00	876,00	0,00
404	COMPRA DE MERCADORIA NF 82249 COMERCIAL SARIC	24/11/2016	24/11/2016	252,00	252,00	25,0000%	0,00	0,00	0,00	252,00	0,00
405	SERVIÇO TOMADO CFE NF 70 -MD COLLOR ADESIVOS	23/03/2016	23/03/2016	410,00	410,00	25,0000%	0,00	0,00	0,00	410,00	0,00
406	COMPRA DE MERCADORIA NF 82248 COMERCIAL SARIC	24/11/2016	24/11/2016	204,00	204,00	25,0000%	0,00	0,00	0,00	204,00	0,00
407	PGTO CFE CHEQUE 301078 SOLICITAÇÃO DE PAGAMENTC	29/03/2016	29/03/2016	1.351,75	1.351,75	25,0000%	0,00	0,00	0,00	1.351,75	0,00
408	SERVIÇO TOMADO NF 12 TEC VIDROS ME	04/03/2016	04/03/2016	290,00	290,00	25,0000%	0,00	0,00	0,00	290,00	0,00
409	PGTO CFE NFD 598 CONEXOES FERRAGISTA	01/04/2016	01/04/2016	250,00	250,00	25,0000%	0,00	0,00	0,00	250,00	0,00
411	COMPRA DE MERCADORIA CFE NF 8267 MATEL	04/04/2016	04/04/2016	600,00	600,00	25,0000%	0,00	0,00	0,00	600,00	0,00
412	PGTO CHEQUE N 301819 REF CONCERTO DE PORTAO	15/02/2016	15/02/2016	600,00	600,00	25,0000%	0,00	0,00	0,00	600,00	0,00
413	SERVIÇO TOMADO CF 56 INSTALACA0 ELETRICA	03/11/2016	03/11/2016	300,00	300,00	25,0000%	0,00	0,00	0,00	300,00	0,00
414	COMPRA DE MERCADORIAS NF 3671 COMPETE MATERIAI	01/11/2016	01/11/2016	47,50	47,50	25,0000%	0,00	0,00	0,00	47,50	0,00
415	SERVIÇO TOMADO NF 6 VALDIR MOREIRA	02/08/2016	02/08/2016	700,00	700,00	25,0000%	0,00	0,00	0,00	700,00	0,00
416	SERVIÇO TOMADO NF 160 EXTINTORES	10/08/2016	10/08/2016	1.270,00	1.270,00	25,0000%	0,00	0,00	0,00	1.270,00	0,00
417	PRESTAÇÃO DE CONTAS VIAGEM N 131 TINTAS TURBO	08/01/2016	08/01/2016	1.500,00	1.500,00	25,0000%	0,00	0,00	0,00	1.500,00	0,00
418	COMPRA DE MERCADORIA CFE NF 82549 BRASIL	05/04/2016	05/04/2016	357,00	357,00	25,0000%	0,00	0,00	0,00	357,00	0,00
419	PGTO CHEQUE 300740 TINTAS TURBO	08/01/2016	08/01/2016	3.538,00	3.538,00	25,0000%	0,00	0,00	0,00	3.538,00	0,00
420	PRESTAÇÃO DE CONTAS VIAGEM 161	10/02/2016	10/02/2016	17,00	17,00	25,0000%	0,00	0,00	0,00	17,00	0,00
421	SERVIÇO TOMADO CFE NF 64 CLEUMARCIO	02/05/2016	02/05/2016	320,00	320,00	25,0000%	0,00	0,00	0,00	320,00	0,00
422	PGTO CHEQUE 300682 REF CF 152398 COMERCIAL DE T	12/02/2016	12/02/2016	30,00	30,00	25,0000%	0,00	0,00	0,00	30,00	0,00
423	SERVIÇO TOMADO CFE NF 143 -JC REFRIGERAÇÃO	10/05/2016	10/05/2016	200,00	200,00	25,0000%	0,00	0,00	0,00	200,00	0,00
424	PGTO CHEQUE 300682 CF 022698 ADEODATO E CAMAR	12/02/2016	12/02/2016	54,00	54,00	25,0000%	0,00	0,00	0,00	54,00	0,00
425	COMPRA DE MERCADORIA CFE NF 2570 CARLES	10/05/2016	10/05/2016	1.848,00	1.848,00	25,					

CÁLCULO MENSAL - DEPRECIAÇÃO FISCAL

Código	Descrição	Data aquisição	Data início depreciação	Valor de aquisição	Valor original	Taxa depreciação	Depreciação do período	Baixa original	Baixa depreciação	Depreciação acumulada	Saldo a depreciar
Competência: 12/2021											
429	PGTO CFE RECIBO N32 E NF D-1 N 0597 FEF COMPRA M	20/05/2016	20/05/2016	26,50	26,50	25,0000%	0,00	0,00	0,00	26,50	0,00
430	SERVIÇO TOMADO NF 3 VALDIR MOREIRA	02/08/2016	02/08/2016	400,00	400,00	25,0000%	0,00	0,00	0,00	400,00	0,00
431	SERVIÇO TOMADO NF 366 BELA VISTA EXTINTORES	24/08/2016	24/08/2016	375,00	375,00	25,0000%	0,00	0,00	0,00	375,00	0,00
432	SERVIÇO TOMADO NF 587 VALCI DA CONCEICAO	26/09/2016	26/09/2016	400,00	400,00	25,0000%	0,00	0,00	0,00	400,00	0,00
433	COMPRAS DE MERCADORIAS NF 453 JOSUE ALVES	21/10/2016	21/10/2016	250,00	250,00	25,0000%	0,00	0,00	0,00	250,00	0,00
434	SERVIÇO TOMADO CFE NF 69 CLEUMARCIO	30/05/2016	30/05/2016	210,00	210,00	25,0000%	0,00	0,00	0,00	210,00	0,00
435	CHEQUE 301437 NF 428614 FL 35 E 39 PEDRO PEREIRA	31/05/2016	31/05/2016	1.200,00	1.200,00	25,0000%	0,00	0,00	0,00	1.200,00	0,00
436	COMPRAS DE MERCADORIAS CFE NF 2606 CARLES	01/06/2016	01/06/2016	1.132,80	1.132,80	25,0000%	0,00	0,00	0,00	1.132,80	0,00
437	PRESTAÇÃO DE CONTAS VIAGEM N 200 IMPERIO FERRA	16/03/2016	16/03/2016	29,00	29,00	25,0000%	0,00	0,00	0,00	29,00	0,00
438	COMPRAS DE MERCADORIA CFE NF 8533 -MATEL MATER	21/06/2016	21/06/2016	285,00	285,00	25,0000%	0,00	0,00	0,00	285,00	0,00
439	PRESTAÇÃO DE CONTAS VIAGEM N 200 MATERIAIS DE C	16/03/2016	16/03/2016	395,00	395,00	25,0000%	0,00	0,00	0,00	395,00	0,00
440	COMPRAS DE MERCADORIA CFE NF 5845 LIFE PURIFICA	22/06/2016	22/06/2016	1.050,00	1.050,00	25,0000%	0,00	0,00	0,00	1.050,00	0,00
441	PRESTAÇÃO DE CONTAS VIAGEM N 200 COMERCIAL DE I	16/03/2016	16/03/2016	38,00	38,00	25,0000%	0,00	0,00	0,00	38,00	0,00
442	CHQ 301595 REF PGTO MATERIAIS DIVERSOS MATRIZ C	23/06/2016	23/06/2016	760,80	760,80	25,0000%	0,00	0,00	0,00	760,80	0,00
443	COMPRAS DE MERCADORIA NF 42290 LIMA MATERIAIS	02/05/2016	02/05/2016	20,00	20,00	25,0000%	0,00	0,00	0,00	20,00	0,00
444	SERVIÇO TOMADO NF 146 MARCELO MENEZES GRAMACI	20/02/2016	20/02/2016	3.500,00	3.500,00	25,0000%	0,00	0,00	0,00	3.500,00	0,00
445	PRESTAÇÃO DE CONTAS VIAGEM N 200 LEROY MERLIN	16/03/2016	16/03/2016	256,33	256,33	25,0000%	0,00	0,00	0,00	256,33	0,00
446	CHEQUE 301611 REF NF 748493400248 FL 41 LAMPADA	27/06/2016	27/06/2016	24,78	24,78	25,0000%	0,00	0,00	0,00	24,78	0,00
447	SERVIÇO TOMADO CFE NF 159 MARCELO MENEZES GRAI	30/06/2016	30/06/2016	5.000,00	5.000,00	25,0000%	0,00	0,00	0,00	5.000,00	0,00
448	SERVIÇO TOMADO NF 5 VALDIR MOREIRA DOS SANTOS	02/08/2016	02/08/2016	400,00	400,00	25,0000%	0,00	0,00	0,00	400,00	0,00
450	COMPRAS DE MERCADORIAS CFE NF 76882 DANTAS COI	01/06/2016	01/06/2016	179,49	179,49	25,0000%	0,00	0,00	0,00	179,49	0,00
451	SERVIÇO TOMADO NF 364 BELA VISTA EXTINTORES	24/08/2016	24/08/2016	375,00	375,00	25,0000%	0,00	0,00	0,00	375,00	0,00
452	COMPRAS DE MERCADORIAS CFE NF 76881 DANTAS COI	30/06/2016	30/06/2016	15,66	15,66	25,0000%	0,00	0,00	0,00	15,66	0,00
453	SERVIÇO TOMADO NF 4 VALDIR MOREIRA DOS SANTOS	02/08/2016	02/08/2016	400,00	400,00	25,0000%	0,00	0,00	0,00	400,00	0,00
454	COMPRAS DE MERCADORIAS CFE NF 13091 ALR ELETRIC	30/06/2016	30/06/2016	370,00	370,00	25,0000%	0,00	0,00	0,00	370,00	0,00
455	SERVIÇO TOMADO NF 365 BELA VISTA EXTINTORES	24/08/2016	24/08/2016	375,00	375,00	25,0000%	0,00	0,00	0,00	375,00	0,00
456	COMPRA DE MERCADORIA CFE NF 11382 COMERCIO DE	20/07/2016	20/07/2016	4.224,50	4.224,50	25,0000%	0,00	0,00	0,00	4.224,50	0,00
457	SERVIÇO TOMADO NF 9 VALDIR MOREIRA	17/08/2016	17/08/2016	400,00	400,00	25,0000%	0,00	0,00	0,00	400,00	0,00
458	COMPRAS DE MERCADORIAS CFE NF 13386 FERREIRA	21/07/2016	21/07/2016	1.500,00	1.500,00	25,0000%	0,00	0,00	0,00	1.500,00	0,00
459	SERVIÇO TOMADO NF 584 FL 45 VALCI DA CONCEICAO	26/09/2016	26/09/2016	400,00	400,00	25,0000%	0,00	0,00	0,00	400,00	0,00
460	SERVIÇO TOMADO	20/09/2016	20/09/2016	348,00	348,00	25,0000%	0,00	0,00	0,00	348,00	0,00
461	SERVIÇO TOMADO NF 586 VALCI DA CONCEICAO	26/09/2016	26/09/2016	400,00	400,00	25,0000%	0,00	0,00	0,00	400,00	0,00
462	COMPRAS DE MERCADORIAS CFE NF 232906 LAVAGNOLI	21/07/2016	21/07/2016	10.500,00	10.500,00	25,0000%	0,00	0,00	0,00	10.500,00	0,00
463	COMPRAS DE MERCADORIAS NF 127 SERRALHERIA MOU	14/10/2016	14/10/2016	200,00	200,00	25,0000%	0,00	0,00	0,00	200,00	0,00
464	COMPRAS DE MERCADORIAS CFE NF 22-TINTAS TURBO	27/07/2016	27/07/2016	700,00	700,00	25,0000%	0,00	0,00	0,00	700,00	0,00
465	COMPRAS DE MERCADORIAS NF 1295 FL 48 WAGNER JC	16/08/2016	16/08/2016	388,00	388,00	25,0000%	0,00	0,00	0,00	388,00	0,00
466	SERVIÇO TOMADO NF 12 FL 48 VALDIR MOREIRA DOS S	17/08/2016	17/08/2016	400,00	400,00	25,0000%	0,00	0,00	0,00	400,00	0,00
467	SERVIÇO TOMADO CFE NF 77 CLEUMARCIO JOSE	28/07/2016	28/07/2016	1.320,00	1.320,00	25,0000%	0,00	0,00	0,00	1.320,00	0,00
468	SERVIÇO TOMADO NF 367 FL 48 CAIAPONIA BELA VISTA	24/08/2016	24/08/2016	375,00	375,00	25,0000%	0,00	0,00	0,00	375,00	0,00
469	SERVIÇO TOMADO CFE NF 112- DT DIGITAL SERVIÇOS	01/08/2016	01/08/2016	1.020,00	1.020,00	25,0000%	0,00	0,00	0,00	1.020,00	0,00
470	SERVIÇO TOMADO NF 585 VALCI DA CONCEICAO	26/09/2016	26/09/2016	400,00	400,00	25,0000%	0,00	0,00	0,00	400,00	0,00
471	SERVIÇO TOMADO	20/09/2016	20/09/2016	558,00	558,00	25,0000%	0,00	0,00	0,00	558,00	0,00
472	PGTO CFE CF N86817 MATRIZ HELMAQ MAQUINAS	04/08/2016	04/08/2016	96,00	96,00	25,0000%	0,00	0,00	0,00	96,00	0,00
473	SERVIÇO TOMADO	07/11/2016	07/11/2016	125,00	125,00	25,0000%	0,00	0,00	0,00	125,00	0,00
474	SERVIÇO TOMADO NF 30 DANIEL TEIXEIRA DE ARAUJO	13/10/2016	13/10/2016	400,00	400,00	25,0000%	0,00	0,00	0,00	400,00	0,00
475	COMPRAS DE MERCADORIAS CFE NF 3841 ALPHA	05/08/2016	05/08/2016	195,00	195,00	25,0000%	0,00	0,00	0,00	195,00	0,00
476	SERVIÇO TOMADO NF 3136 DUARTE E ALMEIDA	07/10/2016	07/10/2016	534,00	534,00	25,0000%	0,00	0,00	0,00	534,00	0,00
477	SERVIÇO TOMADO NF 28 DANIEL TEIXEIRA	13/10/2016	13/10/2016	400,00	400,00	25,0000%	0,00	0,00	0,00	400,00	0,00
478	SERVIÇO TOMADO NF 3142 DUARTE E ALMEIDA PROJET	07/10/2016	07/10/2016	534,00	534,00	25,0000%	0,00	0,00	0,00	534,00	0,00
479	SERVIÇO TOMADO NF 2014 TELE VIDEO TELECOMUNICA	10/10/2016	10/10/2016	380,00	380,00	25,0000%	0,00	0,00	0,00	380,00	0,00
480	SERVIÇO TOMADO NF 29 DANIEL TEIXEIRA	13/10/2016	13/10/2016	400,00	400,00	25,0000%	0,00	0,00	0,00	400,00	0,00
481	SERVIÇO TOMADO NF 117 JOACI CUSTODIO RIBEIRO	22/12/2016	22/12/2016	240,00	240,00	25,0000%	0,00	0,00	0,00	240,00	0,00
482	SERVIÇO TOMADO NF 3221 DUARTE E ALMEIDA	13/10/2016	13/10/2016	534,00	534,00	25,0000%	0,00	0,00	0,00	534,00	0,00
483	SERVIÇO TOMADO NF 3222 DUARTE E ALMEIDA	13/10/2016	13/10/2016	534,00	534,00	25,0000%	0,00	0,00	0,00	534,00	0,00
484	SERVIÇO TOMADO NF 3384 DUARTE E ALMEIDA	27/10/2016	27/10/2016	534,00	534,00	25,0000%	0,00	0,00	0,00	534,00	0,00
485	PRESTAÇÕES DE CONTAS VIAGEM LUCAS NATIO DE OLI	08/08/2016	08/08/2016	38,00	38,00	25,0000%	0,00	0,00	0,00	38,00	0,00
486	SERVIÇO TOMADO NF 103 CLEUMARCIO JOSE RODRIGUI	21/10/2016	21/10/2016	550,00	550,00	25,0000%	0,00	0,00	0,00	550,00	0,00
487	COMPRAS DE MERCADORIAS NF 44740 V P M VIDROS	21/10/2016	21/10/2016	54,00	54,00	25,0000%	0,00	0,00	0,00	54,00	0,00
488	COMPRAS DE MERCADORIAS CFE NF 296675 ELETRO	11/08/2016	11/08/2016	16,70	16,70	25,0000%	0,00	0,00	0,00	16,70	0,00
489	SERVIÇO TOMADO CFE NFS 81- CLEUMARCIO	12/08/2016	12/08/2016	1.320,00	1.320,00	25,0000%	0,00	0,00	0,00	1.320,00	0,00
490	COMPRAS DE MERCADORIAS NF 75181 AGNOS COMERC	21/10/2016	21/10/2016	699,91	699,91	25,0000%	0,00	0,00	0,00	699,91	0,00
491	SERVIÇO TOMADO NF 12 THIAGO BRAGA	25/10/2016	25/10/2016	1.762,00	1.762,00	25,0000%	0,00	0,00	0,00	1.762,00	0,00
492	PGTO CF 10961 FABIO COELHO DA SILVA	26/10/2016	26/10/2016	6,90	6,90	25,0000%	0,00	0,00	0,00	6,90	0,00
493	PGTO CF 64413 ALUMINACAO LTDA	27/10/2016	27/10/2016	15,00	15,00	25,0000%	0,00	0,00	0,00	15,00	0,00
494	SERVIÇO TOMADO CFE NF 121 DT DIGITAL	25/08/2016	25/08/2016	720,00	720,00	25,0000%	0,00	0,00	0,00	720,00	0,00
495	PGTO NF 1831 ASSUNÇÃO FILHO E CIA	27/10/2016	27/10/2016	15,00	15,00	25,0000%	0,00	0,00	0,00	15,00	0,00
496	COMPRA DE MERCADORIAS CFE NF 15123	25/08/2016	25/08/2016	3.032,00	3.032,00	25,0000%	0,00	0,00	0,00	3.032,00	0,00
497	PGTO CFE NF 5006 CHEQUE 302203 CAIQUE	29/08/2016	29/08/2016	709,50	709,50	25,0000%	0,00	0,00	0,00	709,50	0,00
498	COMPRAS DE MERCADORIAS NF 243899 LAVAGNOLI E Q	27/10/2016	27/10/2016	1.254,78	1.254,78	25,0000%	0,00	0,00	0,00	1.254,78	0,00
499	COMPRAS DE MERCADORIA CFE NF 2635 ELITE	31/08/2016	31/08/2016	1.000,00	1.000,00	25,0000%	0,00	0,00	0,00	1.000,00	0,00
500	COMPRAS DE MERCADORIAS NF 409 ANA LUCIA	28/10/2016	28/10/2016	10,00	10,00	25,0000%	0,00	0,00	0,00	10,00	0,00
501	SERVIÇO TOMADO N 18 METALURGICA PERES	28/10/2016	28/10/2016	500,00	500,00	25,0000%	0,00	0,00	0,00	500,00	0,00
502	COMPRAS DE MERCADORIAS CFE NF 73615 AGNOS COM	01/09/2016	01/09/2016	985,70	985,70	25,0000%	0,00	0,00	0,00	985,70	0,00
503	COMPRAS DE MERCADORIAS NF 302 ALR ELETRICA	28/10/2016	28/10/2016	147,45	147,45	2					

CÁLCULO MENSAL - DEPRECIÇÃO FISCAL

Código	Descrição	Data aquisição	Data início depreciação	Valor de aquisição	Valor original	Taxa depreciação	Depreciação do período	Baixa original	Baixa depreciação	Depreciação acumulada	Saldo a depreciar
Competência:	12/2021										
507	SERVIÇO TOMADO CFE NF 86 CLEUMARCIO JOSE	05/09/2016	05/09/2016	860,00	860,00	25,0000%	0,00	0,00	0,00	860,00	0,00
508	COMPRAS DE MERCADORIAS NF 53577 FERROBRAZ	09/11/2016	09/11/2016	3.801,00	3.801,00	25,0000%	0,00	0,00	0,00	3.801,00	0,00
509	SERVIÇO TOMADO NF 106 CLEUMARCIO JOSE RODRIGUI	10/11/2016	10/11/2016	900,00	900,00	25,0000%	0,00	0,00	0,00	900,00	0,00
510	CHEQUE 302574 PGTO NF 868 AGUIA FERRAGENS	10/11/2016	10/11/2016	317,60	317,60	25,0000%	0,00	0,00	0,00	317,60	0,00
511	COMPRAS DE MERCADORIAS NF 15443 BORRACHAS ANH	10/11/2016	10/11/2016	476,20	476,20	25,0000%	0,00	0,00	0,00	476,20	0,00
512	SERVIÇO TOMADO CFE NF 85 CLEUMARCIO	05/09/2016	05/09/2016	660,00	660,00	25,0000%	0,00	0,00	0,00	660,00	0,00
513	COMPRAS DE MERCADORIAS NF 101190 FERROBRAZ	11/11/2016	11/11/2016	1.249,32	1.249,32	25,0000%	0,00	0,00	0,00	1.249,32	0,00
514	COMPRAS DE MERCADORIAS NF 101218 FERROBRAZ	16/11/2016	16/11/2016	1.155,79	1.155,79	25,0000%	0,00	0,00	0,00	1.155,79	0,00
515	COMPRAS DE MERCADORIAS NF 101341 FERROBRAZ	18/11/2016	18/11/2016	410,00	410,00	25,0000%	0,00	0,00	0,00	410,00	0,00
516	SERVIÇO TOMADO CFE NF 12535 SAD SERVIÇOS	06/09/2016	06/09/2016	1.295,00	1.295,00	25,0000%	0,00	0,00	0,00	1.295,00	0,00
517	COMPRAS DE MERCADORIAS NF 11219 MOTOCELL EXPR	23/11/2016	23/11/2016	370,00	370,00	25,0000%	0,00	0,00	0,00	370,00	0,00
518	COMPRAS DE MERCADORIAS NF 76255 AGNOS COMERC	24/11/2016	24/11/2016	57,60	57,60	25,0000%	0,00	0,00	0,00	57,60	0,00
519	SERVIÇO TOMADO NF 186 MARCELO MENEZES	28/11/2016	28/11/2016	550,00	550,00	25,0000%	0,00	0,00	0,00	550,00	0,00
520	SERVIÇO TOMADO N 185 MARCELO MENEZES	28/11/2016	28/11/2016	700,00	700,00	25,0000%	0,00	0,00	0,00	700,00	0,00
521	SERVIÇO TOMADO NF 738 APLIC INFORMATICA	02/12/2016	02/12/2016	3.489,00	3.489,00	25,0000%	0,00	0,00	0,00	3.489,00	0,00
522	SERVIÇO TOMADO CFE NF 17	06/09/2016	06/09/2016	120,00	120,00	25,0000%	0,00	0,00	0,00	120,00	0,00
523	COMPRAS DE MERCADORIAS NF 7976 SIL COM DE FERR.	02/12/2016	02/12/2016	14,00	14,00	25,0000%	0,00	0,00	0,00	14,00	0,00
524	COMPRAS DE MERCADORIAS NF 248295 LAVAGNOLI E Q	05/12/2016	05/12/2016	100,00	100,00	25,0000%	0,00	0,00	0,00	100,00	0,00
525	SERVIÇO TOMADO NF 109 CLEUMARCIO JOSE RODRIGUI	06/12/2016	06/12/2016	720,00	720,00	25,0000%	0,00	0,00	0,00	720,00	0,00
526	COMPRAS DE MERCADORIAS CFE NF 14800 ALR	08/09/2016	08/09/2016	872,55	872,55	25,0000%	0,00	0,00	0,00	872,55	0,00
527	COMPRAS DE MERCADORIAS NF 14123 FERREIRA FERRC	06/12/2016	06/12/2016	180,02	180,02	25,0000%	0,00	0,00	0,00	180,02	0,00
528	SERVIÇO TOMADO N 188 MARCELO MENEZES	07/12/2016	07/12/2016	1.700,00	1.700,00	25,0000%	0,00	0,00	0,00	1.700,00	0,00
529	COMPRAS DE MERCADORIA CFE NF 345313 DANTAS COI	08/09/2016	08/09/2016	170,67	170,67	25,0000%	0,00	0,00	0,00	170,67	0,00
530	SERVIÇO TOMADO N 2014 GODOY E USOSS	08/12/2016	08/12/2016	900,00	900,00	25,0000%	0,00	0,00	0,00	900,00	0,00
531	SERVIÇO TOMADO CFE NF 87 CLEUMARCIO JOSE	09/09/2016	09/09/2016	500,00	500,00	25,0000%	0,00	0,00	0,00	500,00	0,00
532	COMPRAS DE MERCADORIAS NF 90530 DANTAS COMERC	08/12/2016	08/12/2016	43,80	43,80	25,0000%	0,00	0,00	0,00	43,80	0,00
533	PGTO CF 20379	08/12/2016	08/12/2016	25,00	25,00	25,0000%	0,00	0,00	0,00	25,00	0,00
534	COMPRAS DE MERCADORIAS CFE NF 14808 ALR	09/09/2016	09/09/2016	95,00	95,00	25,0000%	0,00	0,00	0,00	95,00	0,00
535	PGTO NF 1524 FERRAGENS E COMERCIO DE AREIA	22/12/2016	22/12/2016	19,50	19,50	25,0000%	0,00	0,00	0,00	19,50	0,00
536	COMPRAS DE MERCADORIAS NF 2264 CANEDO CONSTRUI	22/12/2016	22/12/2016	35,01	35,01	25,0000%	0,00	0,00	0,00	35,01	0,00
537	COMPRAS DE MERCADORIA CFE NF 82771 DANTAS	09/09/2016	09/09/2016	153,96	153,96	25,0000%	0,00	0,00	0,00	153,96	0,00
538	COMPRAS DE MERCADORIAS NF 2260 CANEDO CONSTRUI	22/12/2016	22/12/2016	30,03	30,03	25,0000%	0,00	0,00	0,00	30,03	0,00
539	SERVIÇO TOMADO N 2 DANIEL TEIXEIRA	26/12/2016	26/12/2016	400,00	400,00	25,0000%	0,00	0,00	0,00	400,00	0,00
540	COMPRAS DE MERCADORIAS NF 2270 CANEDO CONSTRUI	26/12/2016	26/12/2016	64,50	64,50	25,0000%	0,00	0,00	0,00	64,50	0,00
541	COMPRAS DE MERCADORIAS CFE NF 82743 DANTAS COI	09/09/2016	09/09/2016	200,37	200,37	25,0000%	0,00	0,00	0,00	200,37	0,00
542	COMPRAS DE MERCADORIAS NF 21148 ECOPLAST INDUST	28/12/2016	28/12/2016	840,00	840,00	25,0000%	0,00	0,00	0,00	840,00	0,00
543	COMPRAS DE MERCADORIA CFE NF 82740	09/09/2016	09/09/2016	1.677,00	1.677,00	25,0000%	0,00	0,00	0,00	1.677,00	0,00
544	COMPRAS DE MERCADORIAS NF 709 ALR ELETRICA	28/12/2016	28/12/2016	9,55	9,55	25,0000%	0,00	0,00	0,00	9,55	0,00
545	COMPRAS DE MERCADORIA CFE 6562 LIFE PURIF	13/09/2016	13/09/2016	270,00	270,00	25,0000%	0,00	0,00	0,00	270,00	0,00
546	PGTO CF 7531 CONSTRUMARQUES COMERCIO	28/12/2016	28/12/2016	1,40	1,40	25,0000%	0,00	0,00	0,00	1,40	0,00
547	SERVIÇO TOMADO CFE NF 88 CLEUMARCIO JOSE	16/09/2016	16/09/2016	430,00	430,00	25,0000%	0,00	0,00	0,00	430,00	0,00
548	COMPRAS DE MERCADORIAS NF 16049 BORRACHAS ANH	28/12/2016	28/12/2016	67,00	67,00	25,0000%	0,00	0,00	0,00	67,00	0,00
549	SERVIÇO TOMADO CFE NFS N 89 CLEUMARCIO JOSE	19/09/2016	19/09/2016	660,00	660,00	25,0000%	0,00	0,00	0,00	660,00	0,00
550	SERVIÇO TOMADO CFE NFS N 90CLEUMARCIO JOSE	20/09/2016	20/09/2016	660,00	660,00	25,0000%	0,00	0,00	0,00	660,00	0,00
551	COMPRAS DE MERCADORIA CFE NF 239558 LAVAGNOLI	20/09/2016	20/09/2016	345,06	345,06	25,0000%	0,00	0,00	0,00	345,06	0,00
552	SERVIÇO TOMADO CFE NFS N 126 AMPLA	21/09/2016	21/09/2016	120,00	120,00	25,0000%	0,00	0,00	0,00	120,00	0,00
553	COMPRA DE MERCADORIA CFE NF N 15174- ARL ELETR	22/09/2016	22/09/2016	573,40	573,40	25,0000%	0,00	0,00	0,00	573,40	0,00
554	COMPRA DE MERCADORIA CFE NF N-15244 -ALR ELETRI	24/09/2016	24/09/2016	1.205,22	1.205,22	25,0000%	0,00	0,00	0,00	1.205,22	0,00
555	COMPRAS DE MERCADORIA CFE NF N-240373 LAVAGNOI	27/09/2016	27/09/2016	754,05	754,05	25,0000%	0,00	0,00	0,00	754,05	0,00
556	COMPRA DE MERCADORIA CFE NF N-6725 LIFE	28/09/2016	28/09/2016	90,00	90,00	25,0000%	0,00	0,00	0,00	90,00	0,00
557	SERVIÇO TOMADO CFE NFS N 96- CLEUMARCIO	29/09/2016	29/09/2016	340,00	340,00	25,0000%	0,00	0,00	0,00	340,00	0,00
558	COMPRAS DE MERCADORIA CFE NF N-74447- AGNOS CC	29/09/2016	29/09/2016	670,80	670,80	25,0000%	0,00	0,00	0,00	670,80	0,00
559	COMPRA DE MERCADORIA CFE NF N 15514 -ALR ELETRI	03/10/2016	03/10/2016	119,64	119,64	25,0000%	0,00	0,00	0,00	119,64	0,00
560	SERVIÇO TOMADO CFE NFS N 26 DANIEL TEIXEIRA DE A	04/10/2016	04/10/2016	100,00	100,00	25,0000%	0,00	0,00	0,00	100,00	0,00
561	PGTO CFE CCF 4239 LORENA ESTRELA	06/10/2016	06/10/2016	10,90	10,90	25,0000%	0,00	0,00	0,00	10,90	0,00
562	COMPRAS DE MERCADORIA CFE NF N- 250 MOREIRA	06/10/2016	06/10/2016	80,00	80,00	25,0000%	0,00	0,00	0,00	80,00	0,00
563	SERVIÇO TOMADO CFE NFS N 97 CLEUMARCIO JOSE	06/10/2016	06/10/2016	660,00	660,00	25,0000%	0,00	0,00	0,00	660,00	0,00
564	SERVIÇO TOMADO CFE NFS N 98- CLEUARCIO JOSE	06/10/2016	06/10/2016	500,00	500,00	25,0000%	0,00	0,00	0,00	500,00	0,00
565	PGTO CFE NF 69 SERIE D-1 RURAL AGROPECUARIA	07/10/2016	07/10/2016	10,00	10,00	25,0000%	0,00	0,00	0,00	10,00	0,00
566	COMPRAS DE MERCADORIA CFE NF N-6797 -LIFE PURIFI	07/10/2016	07/10/2016	90,00	90,00	25,0000%	0,00	0,00	0,00	90,00	0,00
567	SERVIÇO TOMADO CFE NFS N 99 CLEUMARCIO JOSE RO	10/10/2016	10/10/2016	500,00	500,00	25,0000%	0,00	0,00	0,00	500,00	0,00
568	COMPRAS DE MERCADORIA CFE NF N-6875- SARAIVA	11/10/2016	11/10/2016	110,00	110,00	25,0000%	0,00	0,00	0,00	110,00	0,00
569	COMPRAS DE MERCADORIA CFE NF N-37 MURIO JOSE	13/10/2016	13/10/2016	140,40	140,40	25,0000%	0,00	0,00	0,00	140,40	0,00
570	PGTO CFE NF 8060 D-1 ANTONIO DIAS	14/10/2016	14/10/2016	50,00	50,00	25,0000%	0,00	0,00	0,00	50,00	0,00
571	COMPRAS DE MERCADORIAS CFE NF N-8544 -PC DE AZE	14/10/2016	14/10/2016	153,32	153,32	25,0000%	0,00	0,00	0,00	153,32	0,00
572	PGTO CFE CCF 61685- FOR AGRO COM	14/10/2016	14/10/2016	2,40	2,40	25,0000%	0,00	0,00	0,00	2,40	0,00
573	COMPRAS DE MERCADORIAS CFE NF N-11676 COMERCIO	18/10/2016	18/10/2016	3.193,02	3.193,02	25,0000%	0,00	0,00	0,00	3.193,02	0,00
574	COMPRAS DE MERCADORIAS CFE NF N-15215 BORRACH	18/10/2016	18/10/2016	684,10	684,10	25,0000%	0,00	0,00	0,00	684,10	0,00
575	COMPRAS DE MERCADORIAS CFE NF N-168 PVS MARMOI	19/10/2016	19/10/2016	2.800,00	2.800,00	25,0000%	0,00	0,00	0,00	2.800,00	0,00
576	COMPRAS DE MERCADORIAS CFE NF N-16014 - ALR ELTI	20/10/2016	20/10/2016	1.681,50	1.681,50	25,0000%	0,00	0,00	0,00	1.681,50	0,00
577	MULTI. HP LASERJET COLOR M176N	18/11/2016	18/11/2016	2.043,00	1.999,00	20,0000%	0,00	0,00	0,00	0,00	1.999,00
591	SALDO INICIAL EM 01/01/2016	01/01/2016	01/01/2016	194.492,06	194.492,06	25,0000%	0,00	0,00	0,00	194.492,06	0,00
592	COMPRAS DE MERCADORIAS CFE NF 219	09/03/2016	09/03/2016	700,00	700,00	25,0000%	0,00	0,00	0,00	700,00	0,00
593	COMPRAS DE MERCADORIAS CFE NF 80189 - DANTAS C</										

CÁLCULO MENSAL - DEPRECIAÇÃO FISCAL

Código	Descrição	Data aquisição	Data início depreciação	Valor de aquisição	Valor original	Taxa depreciação	Depreciação do período	Baixa original	Baixa depreciação	Depreciação acumulada	Saldo a depreciar
Competência: 12/2021											
597	CADEIRA EXECUTIVA GIRATORIA S/BRACO	04/01/2017	04/01/2017	1.407,23	1.407,23	10,0000%	11,73	0,00	0,00	702,66	704,57
598	LONGARINA ISO 3 LUGARES	04/01/2017	04/01/2017	2.242,77	2.242,77	10,0000%	18,69	0,00	0,00	1.119,59	1.123,18
599	AQUISIÇÃO DE IMOBILIZADO NF 8663711 - CLEIDINALD	05/01/2017	05/01/2017	16.380,00	16.380,00	10,0000%	136,50	0,00	0,00	8.172,39	8.207,61
600	LONGARINA 3 LUGARES FRISOKAR	10/01/2017	10/01/2017	2.100,00	2.100,00	10,0000%	17,50	0,00	0,00	1.044,92	1.055,08
601	COND. AR MIDEA LIV ECO ON/OF 9000 F 220V	09/01/2017	09/01/2017	6.534,00	6.534,00	10,0000%	54,45	0,00	0,00	3.252,95	3.281,05
602	COND. AR MIDEA LIV ECO ON/OF 9000 F 220V	09/01/2017	09/01/2017	2.178,00	2.178,00	10,0000%	18,15	0,00	0,00	1.084,32	1.093,68
603	ROTEADOR UBIQUITI ENTERPRISE WI FI SYSTEM UNIFI	14/01/2017	24/01/2017	3.682,00	3.682,00	10,0000%	30,68	0,00	0,00	1.818,04	1.863,96
604	COMPAS DE MERCADORIAS - CFE NFE 11151 - LOYOLA	12/01/2017	12/01/2017	41.289,00	41.289,00	20,0000%	688,15	0,00	0,00	41.044,82	244,18
605	CELULAR MOTOROLA MOTO G3 XT1543 BCO	11/01/2017	11/01/2017	10.950,00	10.950,00	20,0000%	182,50	0,00	0,00	10.891,13	58,87
606	A6020, MODULO LENOVO K5 BLACK	17/01/2017	17/01/2017	395,00	395,00	20,0000%	6,58	0,00	0,00	391,41	3,59
607	CELULAR MOTOROLA MOTO G3 XT1543 BCO	26/01/2017	26/01/2017	7.300,00	7.300,00	20,0000%	121,67	0,00	0,00	7.202,08	97,92
608	CELULAR MOTOROLA MOTO G3 XT1543 BCO	26/01/2017	26/01/2017	7.300,00	7.300,00	20,0000%	121,67	0,00	0,00	7.202,08	97,92
609	CELULAR MOTOROLA MOTO G3 XT1543 BCO	26/01/2017	26/01/2017	5.110,00	5.110,00	20,0000%	85,17	0,00	0,00	5.041,51	68,49
610	CELULAR MOTOROLA MOTO G3 XT1543 BCO	26/01/2017	26/01/2017	7.300,00	7.300,00	20,0000%	121,67	0,00	0,00	7.202,08	97,92
611	CELULAR MOTOROLA MOTO G3 XT 1544 DUAL BCO	26/01/2017	26/01/2017	2.190,00	2.190,00	20,0000%	36,50	0,00	0,00	2.160,56	29,44
612	PURIFICADOR AGUA SOFT STAR (N) 220V/60HZ BRANCC	17/02/2017	17/02/2017	6.900,00	6.900,00	10,0000%	57,50	0,00	0,00	3.359,64	3.540,36
613	COND. AR MIDEA LIV ECO ON/OF 9000 F 220V	13/02/2017	13/02/2017	3.105,00	3.105,00	10,0000%	25,88	0,00	0,00	1.515,83	1.589,17
614	COND. AR MIDEA LIV ECO ON/OF 9000 F 220V	13/02/2017	13/02/2017	3.105,00	3.105,00	10,0000%	25,88	0,00	0,00	1.515,83	1.589,17
615	MICROCOMPUTADOR PORTATIL DELL INSPIRON 15 5567	07/02/2017	07/02/2017	5.880,31	5.880,31	10,0000%	49,00	0,00	0,00	2.880,50	2.999,81
616	SWITCH 08 PORTAS TP-LINK TL-SF1008D 10/100	02/02/2017	02/02/2017	270,00	270,00	20,0000%	4,50	0,00	0,00	265,54	4,66
617	ROTEADOR WIRELESS TP-LINK 300MPS TL-WR840N	02/02/2017	02/02/2017	210,00	210,00	20,0000%	3,50	0,00	0,00	206,38	3,62
618	IMPRESSORA HP MULTIFUNCIONAL LASER PRO COLOR F	02/02/2017	02/02/2017	6.300,00	6.300,00	20,0000%	105,00	0,00	0,00	6.191,25	108,75
619	AUTO TRANSFORMADOR BIVOLT 2000VA FIOUX PREMII	02/02/2017	02/02/2017	330,00	330,00	20,0000%	5,50	0,00	0,00	324,30	5,70
620	IMPRESSORA HP MULTIFUNCIONAL LASER PRO COLOR F	23/02/2017	23/02/2017	16.800,00	16.800,00	20,0000%	280,00	0,00	0,00	16.300,00	500,00
621	CAMERA IP D-LINK DCS 930L	23/02/2017	23/02/2017	1.330,00	1.330,00	20,0000%	22,17	0,00	0,00	1.290,61	39,39
622	TECLADO USB MULTIMIDIA K-4401 HARDLINE	23/02/2017	23/02/2017	391,00	391,00	20,0000%	6,52	0,00	0,00	379,56	11,44
623	LEITOR FINGKEY HAMSTER DX FINGER	23/02/2017	23/02/2017	1.992,00	1.992,00	20,0000%	33,20	0,00	0,00	1.932,71	59,29
624	SWITCH 08 PORTAS TP-LINK TL-SF1008D 10/100	23/02/2017	23/02/2017	495,00	495,00	20,0000%	8,25	0,00	0,00	480,27	14,73
625	AUTO TRANSFORMADOR BIVOLT 2000VA FIOUX PREMII	23/02/2017	23/02/2017	440,00	440,00	20,0000%	7,33	0,00	0,00	426,71	13,29
626	NOBREAK 600A SMS NET STATION II BI C/ BATERIA INT	23/02/2017	23/02/2017	560,00	560,00	20,0000%	9,33	0,00	0,00	543,14	16,86
627	SERVIDOR LENOVO TS150	23/02/2017	23/02/2017	18.900,00	18.900,00	20,0000%	315,00	0,00	0,00	18.337,50	562,50
628	ESTABILIZADOR 300VA SMS 4 TOMADAS REVOLUTION S	23/02/2017	23/02/2017	85,00	85,00	20,0000%	1,42	0,00	0,00	82,66	2,34
629	ROTEADOR INDOOR WI FI SYSTEM UNIF UAP - LR UBIO	23/02/2017	23/02/2017	3.220,00	3.220,00	20,0000%	53,67	0,00	0,00	3.124,36	95,64
630	ROTEADOR WIRELESS TP-LINK 150MPS TL-WR720N C.)	23/02/2017	23/02/2017	522,00	522,00	20,0000%	8,70	0,00	0,00	506,46	15,54
631	MOUSE USB OPTICO MS-20BL AZUL C3TECH	23/02/2017	23/02/2017	120,00	120,00	20,0000%	2,00	0,00	0,00	116,43	3,57
632	RACK 19" 04UX X 370MM PRETO	03/03/2017	03/03/2017	1.798,00	1.798,00	10,0000%	14,98	0,00	0,00	867,88	930,12
633	FILTRO SOFT EVEREST 2 EM 1	21/03/2017	21/03/2017	1.875,00	1.875,00	10,0000%	15,63	0,00	0,00	896,45	978,55
634	CADEIRA ÍSO	23/03/2017	23/03/2017	1.440,00	1.440,00	10,0000%	12,00	0,00	0,00	687,48	752,52
635	CADEIRA SECRETARIA	23/03/2017	23/03/2017	1.450,00	1.450,00	10,0000%	12,08	0,00	0,00	692,07	757,93
636	CADEIRA ISO FIXA	27/03/2017	27/03/2017	1.142,02	1.142,02	10,0000%	9,52	0,00	0,00	544,17	597,85
637	LONGARINA ISO 3 LUGARES	27/03/2017	27/03/2017	2.912,16	2.912,16	10,0000%	24,27	0,00	0,00	1.387,30	1.524,86
638	CADEIRA EXEC.GIRAT.S/BRACO	27/03/2017	27/03/2017	1.165,82	1.165,82	10,0000%	9,72	0,00	0,00	555,61	610,21
639	ROUPEIRO ACO 8 PORTAS GRANDES 1,98X1,22X0,41 CH	30/03/2017	30/03/2017	7.700,00	7.700,00	10,0000%	64,17	0,00	0,00	3.661,83	4.038,17
640	ARMARIO PA 80 1,80X0,080X0,40 CH26	30/03/2017	30/03/2017	500,00	500,00	10,0000%	4,17	0,00	0,00	237,96	262,04
641	BAIA PARA ESCRITORIO	16/03/2017	16/03/2017	15.000,00	15.000,00	10,0000%	125,00	0,00	0,00	7.189,52	7.810,48
642	MESA PARA COPA	16/03/2017	16/03/2017	600,00	600,00	10,0000%	5,00	0,00	0,00	287,58	312,42
643	MOTOROLA MOTO G4 PLAY COLORS DTV 16GB	30/03/2017	30/03/2017	9.360,00	9.360,00	10,0000%	78,00	0,00	0,00	4.451,03	4.908,97
644	MOTOTOLA MOTO G4 PLAY ED ESPECIAL DTV	30/03/2017	30/03/2017	5.040,00	5.040,00	10,0000%	42,00	0,00	0,00	2.396,71	2.643,29
645	TV LED SAMSUNG 32UN-32J4000 HD	01/03/2017	01/03/2017	4.020,00	4.020,00	10,0000%	33,50	0,00	0,00	1.943,00	2.077,00
646	COND. AR SAMSUNG HW ON/OFF 9000 220V	15/03/2017	15/03/2017	2.082,00	2.082,00	10,0000%	17,35	0,00	0,00	998,46	1.083,54
647	COND. AR SAMSUNG HW ON/OFF 9000 220V	20/03/2017	20/03/2017	10.410,00	10.410,00	10,0000%	86,75	0,00	0,00	4.978,33	5.431,67
648	CELULAR MOTOROLA MOTO G4 PLAY 4G DC DTV 16GB F	23/03/2017	23/03/2017	12.155,00	12.155,00	10,0000%	101,29	0,00	0,00	5.802,94	6.352,06
649	CELULAR MOTOROLA MOTO G4 PLAY 4G DC DTV 16GB L	29/03/2017	29/03/2017	2.145,00	2.145,00	10,0000%	17,88	0,00	0,00	1.020,89	1.124,11
650	COND.AR SPL LG SPLIT SYSTEM 9000 F 220V	06/04/2017	06/04/2017	9.456,30	9.456,30	10,0000%	78,80	0,00	0,00	4.478,47	4.977,83
651	MESA PARA COPA	24/04/2017	24/04/2017	1.050,00	1.050,00	10,0000%	8,75	0,00	0,00	492,04	557,96
652	BAIA PARA ESCRITORIO	24/04/2017	24/04/2017	4.200,00	4.200,00	10,0000%	35,00	0,00	0,00	1.968,17	2.231,83
653	SUPORTE PARA MONITOR	24/04/2017	24/04/2017	200,00	200,00	10,0000%	1,67	0,00	0,00	93,91	106,09
654	PURIFICADOR AGUA SOFT STAR (N) 220V/60HZ BRANCC	24/04/2017	24/04/2017	6.400,00	6.400,00	10,0000%	53,33	0,00	0,00	2.998,92	3.401,08
655	COND.AR SPL LG SPLIT SYSTEM 9000 F 220V	26/04/2017	26/04/2017	1.041,58	1.041,58	10,0000%	8,68	0,00	0,00	487,53	554,05
656	ROTEADOR UBIQUITI AP UNIFI UAP-LR LONGO ALCANCE	04/04/2017	04/04/2017	1.350,00	1.350,00	10,0000%	11,25	0,00	0,00	640,13	709,87
657	IMP. HP MFP LJ COLOR M176N CF547A#696 1X1UN N.Se	04/04/2017	04/04/2017	12.600,00	12.600,00	10,0000%	105,00	0,00	0,00	5.974,50	6.625,50
658	AUTO TRANSFORMADOR ATF 2000VA FIOUX TRIP. ART	04/04/2017	04/04/2017	660,00	660,00	10,0000%	5,50	0,00	0,00	312,95	347,05
659	ROTEADOR TP-LINK WIRELESS TL-WR741ND25 1X1UN N.	04/04/2017	04/04/2017	400,00	400,00	10,0000%	3,33	0,00	0,00	189,48	210,52
660	SWITCH FSW 0811 8 PORTAS 10/100LEVE ON 1X1UN N.!	04/04/2017	04/04/2017	80,00	80,00	10,0000%	0,67	0,00	0,00	38,12	41,88
661	MOUSE USB MULTILASER OPTICO PRETO MO130 1X1UN	04/04/2017	04/04/2017	67,50	67,50	10,0000%	0,56	0,00	0,00	31,87	35,63
662	NOBREAK TS-SHARA 700VA 1X1UN N.Series:	04/04/2017	04/04/2017	1.320,00	1.320,00	10,0000%	11,00	0,00	0,00	625,90	694,10
663	ADAPTADOR USB WIRELESS TP-LINK TL-WN821N 300ME	04/04/2017	04/04/2017	42,46	42,46	10,0000%	0,35	0,00	0,00	19,92	22,54
664	TECLADO PCTOP USB PADRAO PRETO TCPRO3-USB IMPC	04/04/2017	04/04/2017	120,00	120,00	10,0000%	1,00	0,00	0,00	56,90	63,10
665	EST. SMS 300VA REVOLUTION SPEEDY 4 SAIDAS PRETO	04/04/2017	04/04/2017	800,00	800,00	10,0000%	6,67	0,00	0,00	379,52	420,48
666	LEITOR USB 1X1UN N.Series:	04/04/2017	04/04/2017	3.000,00	3.000,00	10,0000%	25,00	0,00	0,00	1.422,50	1.577,50
667	SERVIDOR LENOVO TS150 E3-1225V5 AX8GB 1TB RAID I	04/04/2017	04/04/2017	17.360,04	17.360,04	10,0000%	144,67	0,00	0,00	8.231,72	9.128,32
668	MON. AOC LED 18.5 WISE E970SWNL 1X1UN N.Series:	04/04/2017	04/04/2017	1.800,00	1.800,00	10,0000%	15,00	0,00	0,00	853,50	946,50
669	EVAP 12.000 FR 220V 42MACA12S5	11/04/2017	11/04/2017	4.686,41	4.686,41	10,0000%	39,05	0,00	0,00	2.212,84	2.473,57
670	COND 12.000 FR 220V 38CKX12S5	11/04/2017	11/04/2017	7.029,61	7.029,61	10,0000%	58,58	0,00	0,00	3.319,53	3.710,08
671	CELULAR MOTOROLA MOTO G4 PLAY PTO16GB	25/04/2017	25/04/2017	2.205,00	2.205,00	10,0000%	18,38	0,00	0,00	1.032,96	1.172,04
672	CEL. MOT. MOTO G4 PLAY DTV 16G DUALGOLD	25/04/2017	25/04/2017	1.470,00	1.470,00	10,0000%	12,25	0,00	0,00	688,45	781,55
673	CELULAR MOTOROLA MOTO G4 DTV	25/04/2017	25/04/2017	1.470,00	1.470,00	10,0000%	12,25	0,00	0,00	688,45	781,55

CÁLCULO MENSAL - DEPRECIÇÃO FISCAL

Código	Descrição	Data aquisição	Data início depreciação	Valor de aquisição	Valor original	Taxa depreciação	Depreciação do período	Baixa original	Baixa depreciação	Depreciação acumulada	Saldo a depreciar
Competência: 12/2021											
674	CELULAR MOTO G4 PLAY	28/04/2017	28/04/2017	2.940,00	2.940,00	10,0000%	24,50	0,00	0,00	1.374,45	1.565,55
675	CELULAR MOTO G4 PLAY	28/04/2017	28/04/2017	2.205,00	2.205,00	10,0000%	18,38	0,00	0,00	1.031,12	1.173,88
676	CELULAR MOTO G4 PLAYDTV	28/04/2017	28/04/2017	2.205,00	2.205,00	10,0000%	18,38	0,00	0,00	1.031,12	1.173,88
677	LEITOR FINGKEY HAMSTER DX FINGER	10/04/2017	10/04/2017	7.200,00	7.200,00	20,0000%	120,00	0,00	0,00	6.804,00	396,00
678	MICRO LENOVO I3 /4GB/ 500GB/ FREE DOS 10KY007UBF	10/04/2017	10/04/2017	53.360,00	53.360,00	20,0000%	889,33	0,00	0,00	50.425,01	2.934,99
679	COMPRA DE MERCADORIA NF 11791	11/04/2017	11/04/2017	108.239,10	108.239,10	20,0000%	1.803,99	0,00	0,00	102.226,10	6.013,00
680	CONECTOR FEMEA SOHOPLUS CAT6 T568A/B	04/09/2017	04/09/2017	1.520,00	1.520,00	10,0000%	12,67	0,00	0,00	657,57	862,43
681	KIT PORCA GAIOLA/PARAFUSO	04/09/2017	04/09/2017	38,40	38,40	10,0000%	0,32	0,00	0,00	16,61	21,79
682	REGUA 8 TOMADAS 10A	04/09/2017	04/09/2017	146,00	146,00	10,0000%	1,22	0,00	0,00	63,32	82,68
683	RACK DE PISO 44UX570	04/09/2017	04/09/2017	1.525,00	1.525,00	10,0000%	12,71	0,00	0,00	659,65	865,35
684	BANDEJA FIXA PARA RACKS 1UX500 PRETA	04/09/2017	04/09/2017	264,00	264,00	10,0000%	2,20	0,00	0,00	114,18	149,82
685	PATCH PANEL SOHOPLUS CAT6 T568A/B 29P	04/09/2017	04/09/2017	1.980,00	1.980,00	10,0000%	16,50	0,00	0,00	856,35	1.123,65
686	RACK DE PAREDE 6UX470 GRMCO6U0470 GIGASEC	04/09/2017	04/09/2017	400,40	400,40	10,0000%	3,34	0,00	0,00	173,34	227,06
687	ORGANIZADOR DE CABOS 1U GRAC-ORG1U GIGASEC	04/09/2017	04/09/2017	63,40	63,40	10,0000%	0,53	0,00	0,00	27,51	35,89
688	CABO DE REDE PATCH CORD CAT6E 1.5MTS FURUKAWA	04/09/2017	04/09/2017	1.138,80	1.138,80	10,0000%	9,49	0,00	0,00	492,53	646,27
689	CAIXA DE CABO REDE CAT6E (305M) FURUKAWA SOHO I	04/09/2017	04/09/2017	2.032,00	2.032,00	10,0000%	16,93	0,00	0,00	878,67	1.153,33
690	ROTEADOR UNIFI UAP AC LR UBIQUITI MIMO 2.4/5.0GH	04/09/2017	04/09/2017	550,00	550,00	10,0000%	4,58	0,00	0,00	237,71	312,29
691	ROTEADOR UNIFI AP AC PRO UBIQUITI MIMO 2.4/5.0GH	04/09/2017	04/09/2017	1.560,00	1.560,00	10,0000%	13,00	0,00	0,00	674,70	885,30
692	SWITCH HPE ARUBA 1820 (J9980A) 24 10/100/1000 2-SI	04/09/2017	04/09/2017	4.724,00	4.724,00	10,0000%	39,37	0,00	0,00	2.043,30	2.680,70
693	VELCRO ROLO 3M AZUL	04/09/2017	04/09/2017	38,00	38,00	10,0000%	0,32	0,00	0,00	16,61	21,39
694	CELULAR MOTOROLA MOTO G4 PLAY 16GB PRETO	28/09/2017	28/09/2017	5.350,00	5.350,00	10,0000%	44,58	0,00	0,00	2.278,04	3.071,96
695	TV LED HD 32 PANASONIC 32D400B	15/09/2017	15/09/2017	9.099,90	9.099,90	10,0000%	75,83	0,00	0,00	3.907,77	5.192,13
696	COND AR COMFEE-MIDEA HW ON/OFF 9.000 CU	21/09/2017	21/09/2017	2.100,00	2.100,00	10,0000%	17,50	0,00	0,00	898,33	1.201,67
697	TV LED FHD 49 LG LJ5500 SMART W3.5	27/09/2017	27/09/2017	4.520,00	4.520,00	10,0000%	37,67	0,00	0,00	1.926,19	2.593,81
698	COND AR SPG-MIDEA HW ON/OFF Q/F 9000 CU	26/09/2017	26/09/2017	3.270,00	3.270,00	10,0000%	27,25	0,00	0,00	1.394,29	1.875,71
699	BEBEDOURO INDUSTRIAL 100 LTS 3 TORNEIRA	31/10/2017	31/10/2017	2.150,00	2.150,00	10,0000%	17,92	0,00	0,00	896,58	1.253,42
700	TV LED HD 32 PANASONIC 32D400B	01/11/2017	01/11/2017	18.149,60	18.149,60	10,0000%	151,25	0,00	0,00	7.562,50	10.587,10
701	TV LED SAMSUNG 48UN-48J5200 SMART FHD	10/11/2017	10/11/2017	2.059,31	2.059,31	10,0000%	17,16	0,00	0,00	852,85	1.206,46
705	IMPRESSORA DE CARTAO ZXP1 ZEBRA	06/02/2018	06/02/2018	4.056,00	4.056,00	20,0000%	67,60	0,00	0,00	3.165,13	890,87
706	RIBBON P/ ZEBRA ZXP1 YMCKO	06/02/2018	06/02/2018	274,00	274,00	20,0000%	4,57	0,00	0,00	213,97	60,03
707	COND AR SPG-MIDEA HW ON/OFF 9000 CU	19/02/2018	19/02/2018	2.130,00	2.130,00	10,0000%	17,75	0,00	0,00	822,84	1.307,16
708	CELULAR MOTOROLA MOTO G4 PLAY COM TV DOURADO	02/02/2018	02/02/2018	2.625,00	2.625,00	10,0000%	21,88	0,00	0,00	1.027,57	1.597,43
709	CELULAR MOTOROLA MOTO G4 PLAY COM TV PRETO	02/02/2018	02/02/2018	2.625,00	2.625,00	10,0000%	21,88	0,00	0,00	1.027,57	1.597,43
710	CAMERA INTELBRAS TV IP DOME VIP 1120 D 4564010	15/02/2018	15/02/2018	1.095,00	1.095,00	20,0000%	18,25	0,00	0,00	848,63	246,37
711	GRAVADOR INTELBRAS DIG IMAGEM MHDX 1016 458020	15/02/2018	15/02/2018	890,00	890,00	20,0000%	14,83	0,00	0,00	689,60	200,40
712	NOT DELL INSPIRIION 5566 D50P C	15/02/2018	15/02/2018	9.596,00	9.596,00	20,0000%	159,93	0,00	0,00	7.436,75	2.159,25
713	COND AR SPG-MIDEA HW ON/OFF 22000 220V	15/03/2018	15/03/2018	2.260,00	2.260,00	10,0000%	18,83	0,00	0,00	857,68	1.402,32
714	SERVIÇO INSTAÇÃO NF 2729	16/03/2018	16/03/2018	620,00	620,00	20,0000%	10,33	0,00	0,00	470,18	149,82
715	PINACULO MG - 4E	16/03/2018	16/03/2018	1.280,00	1.280,00	20,0000%	21,33	0,00	0,00	970,86	309,14
716	TV LED HD 32 SAMSUNG 32J4000	12/07/2018	12/07/2018	4.395,00	4.395,00	10,0000%	36,63	0,00	0,00	1.525,46	2.869,54
717	TV LED FHD 48 SONY 48W655D SMART	12/07/2018	12/07/2018	2.010,00	2.010,00	10,0000%	16,75	0,00	0,00	697,56	1.312,44
718	CAMERA INTELBRAS TV IP BULLET VIP S3020 G2 456400	20/07/2018	20/07/2018	3.179,00	3.179,00	10,0000%	26,49	0,00	0,00	1.096,34	2.082,66
719	CAMERA INTELBRAS TV IP DOME VIP 1120 D 4564010	20/07/2018	20/07/2018	590,00	590,00	10,0000%	4,92	0,00	0,00	203,62	386,38
751	CEL.MOT.XT1944 MOTO E5 4G DUAL PLATINUM	05/04/2019	05/04/2019	33.955,06	33.955,06	10,0000%	282,96	0,00	0,00	9.299,95	24.655,11
752	MOTOROLA XT2053 SMARTPHONE CZ	01/11/2020	01/11/2020	26.285,00	26.285,00	20,0000%	438,08	0,00	0,00	6.133,12	20.151,88
753	SIM CARD 4G P60 HRS 2/3/4FF UNID OLHAL	01/11/2020	01/11/2020	525,00	525,00	20,0000%	8,75	0,00	0,00	122,50	402,50
754	APPLE IPHONE 11 128GB PT	10/11/2020	10/11/2020	17.108,00	17.108,00	20,0000%	285,13	0,00	0,00	3.906,28	13.201,72
755	SIM CARD 4G P60 HRS 2/3/4FF UNID OLHAL	10/11/2020	10/11/2020	60,00	60,00	20,0000%	1,00	0,00	0,00	13,70	46,30
756	NOTEBOOK DELL I15-3567-A10C I3/ 4GB/1TB/WIN 10	28/01/2019	28/01/2019	2.470,00	2.470,00	0,0000%	0,00	0,00	0,00	0,00	2.470,00
757	COMPRA DE MERCADORIAS CFE NF-e 41944 - NOVO MI	01/02/2019	01/02/2019	3.324,00	3.324,00	0,0000%	0,00	0,00	0,00	0,00	3.324,00
Total:				2.608.736,00	2.608.692,00		12.909,52	0,00	0,00	1.710.043,66	898.648,34

Assinado digitalmente por WEDERSON DA SILVA VIANA:63431912168
 DN: cn=WEDERSON DA SILVA VIANA:63431912168, c=BR, o=CP-Brasil, ou=15590921000129, email=fiscal@grupopodestra.com.br
 Motivo: Sou o autor deste documento
 Data: 2022.06.02 14:58:38 -03'00'

WEDERSON DA SILVA
 VIANA:63431912168

LAUDO DE AVALIAÇÃO DE IMÓVEL RURAL

(ABNT- NBR 14.653-3).

1 - **PROPRIETÁRIO:** DIOGO RICARDO MUNIZ LEITE – Brasileiro, Biólogo, portador do RG Nº 029400212005-4 SSP/MA, inscrito no CPF Nº 840.657.103-91, residente e domiciliado na Rua Boa Esperança, Condomínio Bosques dos Pinheiros, casa 12, Bairro Turu, São Luís – Maranhão.

Informações do proprietário:

- Escritura;
- Informação do interessado;
- Informação da terra e,
- Outras.

2 - **INTERESSADO:** SANPERES AVALIAÇÃO E VISTORIA EM VEÍCULOS LTDA, Situação Cadastral em 04.05.2006 - CNPJ Nº 07.978.421/0001-30, localizado na Avenida Nero Macedo, 400 Quadra 49/53 – Estac. 3, Piso Lote 01E – Cond. Shopping Cidade Jardim – Goiânia – GO CEP: 74.423-250, Fone (62) 3941-0934.

3 - **OBJETIVO:** Compra e Venda de Imóvel – Localização Gleba Estiva, Área 5.524,7539ha, Distrito Icatu, neste Estado do Maranhão. Código INCRA 9999385509812.

4 - **ACESSO AO IMÓVEL:** O imóvel localiza-se a margem da Rodovia MA – 402 BR - 402 no lugar denominado Povoado Bom Gosto, no município de Icatu – MA.

5 - **CARACTERIZAÇÃO DO IMÓVEL:** Trata-se de imóvel rural medindo 5.524,7539ha, situado a margem da Rodovia MA – 402, registrado no cartório de Ofício Único Extrajudicial da Cidade de Presidente Vargas/MA, consta o registro número 693, em data de 21.03.2016 no livro de Registro de Imóvel deste Cartório, Comarca do Município de Vargem Grande Maranhão.

6 - **CARACTERIZAÇÃO DA REGIÃO:** A região rural do Distrito de Icatu, no município de Presidente Vargas MA é caracterizada principalmente por propriedades rurais com exploração de pastagem, plantio de grãos e eucalipto.

7 - **RECURSOS HIDRICOS:** Presença de vários Córregos e nascentes distribuídas pelo imóvel.

8 - **TOPOGRAFIA:** O imóvel objeto desta possui relevo plano de baixada em 60% da área, plano a levemente ondulado de chapadão em 35% da área, e relevo ondulado com baixa a média declividade nos 5% restante.

9 - **COBERTURA VEGETAL:** Reserva florestal nativa com 5.524,7539 ha.

10 - **CAPACIDADE DE USO DAS TERRAS:** A propriedade é apta a ser enquadrada tanto para pecuária como para produção de grãos.

11 - **Outras informações:**

a) O imóvel não possui energia elétrica, porém a rede de alta tensão passa dentro do mesmo;

b) O imóvel localiza-se em área de fácil acesso, sem restrição em época de chuvas, e perto de rodovia asfaltada com facilidade para escoamento da produção;


c) Segundo pesquisa local, a partir de informações obtidas com produtores locais, agrônomos e oficiais de cartório de registro de imóveis da região de influência onde se localiza o imóvel não existe muita oferta de imóveis na região, uma vez que se trata de minifúndios de famílias tradicionais, que não tem interesse em negociar suas terras.

d) A fazenda é composta por três Glebas, neste ato a oferecida é Gleba Estiva, separadamente.

e) A propriedade deverá ser enquadrada segundo o Sistema de Classificação da Capacidade de Uso das Terras.

12 - **CONSIDERAÇÕES DE MERCADO:** Com base no exposto, localização, preço de mercado atual e a experiência em avaliações recentes, avaliou-se ao imóvel rural parte da matrícula 693, considerando o valor da terra nua, quando não houver benfeitorias averbadas a razão de R\$ 6.000,00 (Seis mil reais) por hectare, desta forma, de acordo com a área de 5.524,7539 ha apresentada na planta anexa ao processo, podemos definir que o valor do imóvel avaliado é de R\$ 33.148.523,40 (Trinta e três milhões, cento e quarenta e oito mil, quinhentos e vinte e três reais e quarenta centavos).

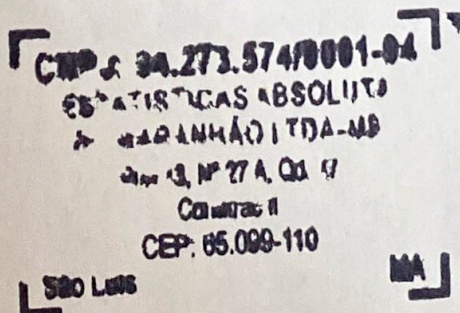
São Luís (ma), 13 de outubro de 2020.



Osvaldo Souza Santos Júnior
Sócio Gerente de Pesquisa
CRA N° 20.07477

13 - **ANEXOS**

- Certidão de Inteiro Teor;
- Certidão Negativa de Ônus;
- Fotografia do Mapa;
- Memorial Descritivo.



M. S. CONSTRUÇÕES LTDA

Rua Pires Saboia Nº 142 - Alemanha, CEP: 65.036-540
CNPJ nº 41.615.808/0001-60 - NIRE nº 21200311945
São Luís - Maranhão

LAUDO DE AVALIAÇÃO DE IMÓVEL RURAL

(ABNT- NBR 14.653-3).

1 - **PROPRIETÁRIO:** DIOGO RICARDO MUNIZ LEITE – Brasileiro, Biólogo, portador do RG Nº 029400212005-4 SSP/MA, inscrito no CPF Nº 840.657.103-91, residente e domiciliado na Rua Boa Esperança, Condomínio Bosques dos Pinheiros, casa 12, Bairro Turu, São Luís – Maranhão.

Informações do proprietário:

- Escritura;
- Informação do interessado;
- Informação da terra e,
- Outras.

2 - **INTERESSADO:** SANPERES AVALIAÇÃO E VISTORIA EM VEÍCULOS LTDA, Situação Cadastral em 04.05.2006 - CNPJ Nº 07.978.421/0001-30, localizado na Avenida Nero Macedo, 400 Quadra 49/53 – Estac. 3 Piso, Lote 01E – Cond. Shopping Cidade Jardim – Goiânia – GO CEP: 74.423-250, Fone (62) 3941-0934.

3 - **OBJETIVO:** Compra e Venda de Imóvel – Localização Gleba Estiva, Área 5.524,7539ha, Distrito Icatu, neste Estado do Maranhão. Código INCRA 9999385509812.

4 - **ACESSO AO IMÓVEL:** O imóvel localiza-se a margem da Rodovia MA – 402 BR - 402 no lugar denominado Povoado Bom Gosto, no município de Icatu – MA.

5 - **CARACTERIZAÇÃO DO IMÓVEL:** Trata-se de imóvel rural medindo 5.524,7539ha, situado a margem da Rodovia MA – 402, registrado no cartório de Ofício Único Extrajudicial da Cidade de Presidente Vargas/MA, consta o registro número 693, em data de 21.03.2016 no livro de Registro de Imóvel deste Cartório, Comarca do Município de Vargem Grande Maranhão.

6 - **CARACTERIZAÇÃO DA REGIÃO:** A região rural do Distrito de Icatu, no município de Presidente Vargas MA é caracterizada principalmente por propriedades rurais com exploração de pastagem, plantio de grãos e eucalipto.

7 - **RECURSOS HIDRICOS:** Presença de vários Córregos e nascentes distribuídas pelo imóvel.

8 - **TOPOGRAFIA:** O imóvel objeto desta possui relevo plano de baixada em 60% da área, plano a levemente ondulado de chapadão em 35% da área, e relevo ondulado com baixa a média declividade nos 5% restante.

9 - **COBERTURA VEGETAL:** Reserva florestal nativa com 5.524,7539 ha.

10 - **CAPACIDADE DE USO DAS TERRAS:** A propriedade é apta a ser enquadrada tanto para pecuária como para produção de grãos.

11 - Outras informações:

a) O imóvel não possui energia elétrica, porém a rede de alta tensão passa dentro do mesmo;

b) O imóvel localiza-se em área de fácil acesso, sem restrição em época de chuvas, e perto de rodovia asfaltada com facilidade para escoamento da produção;

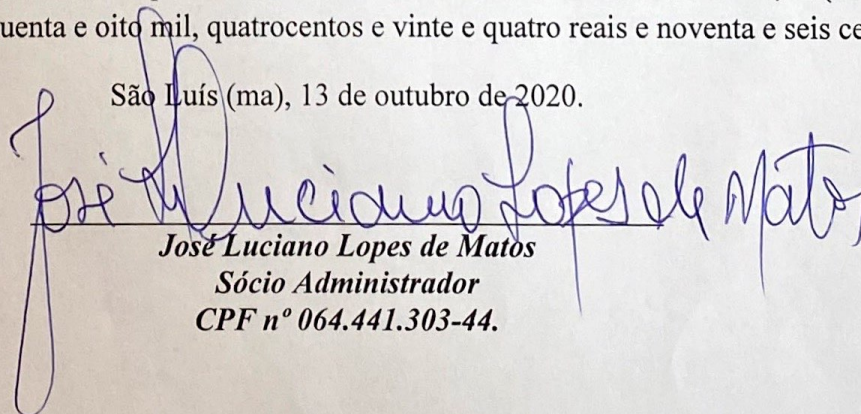
c) Segundo pesquisa local, a partir de informações obtidas com produtores locais, agrônomos e oficiais de cartório de registro de imóveis da região de influência onde se localiza o imóvel não existe muita oferta de imóveis na região, uma vez que se trata de minifúndios de famílias tradicionais, que não tem interesse em negociar suas terras.

d) A fazenda é composta por três Glebas, neste ato a oferecida é Gleba Estiva, separadamente.

e) A propriedade deverá ser enquadrada segundo o Sistema de Classificação da Capacidade de Uso das Terras.

12 - **CONSIDERAÇÕES DE MERCADO:** Com base no exposto, localização, preço de mercado atual e a experiência em avaliações recentes, avaliou-se ao imóvel rural parte da matrícula 693, considerando o valor da terra nua, quando não houver benfeitorias averbadas a razão de R\$ 6.400,00 (Seis mil e quatrocentos reais) por hectare, desta forma, de acordo com a área de 5.524,7539 ha apresentada na planta anexa ao processo, podemos definir que o valor do imóvel avaliado é de R\$ 35.358.424,96 (Trinta e cinco milhões, trezentos e cinquenta e oito mil, quatrocentos e vinte e quatro reais e noventa e seis centavos).

São Luís (ma), 13 de outubro de 2020.


José Luciano Lopes de Matos
Sócio Administrador
CPF nº 064.441.303-44.

T.N Imóveis

Seu patrimônio forte e seguro.

LAUDO DE AVALIAÇÃO DE IMÓVEL RURAL

(CRECI-172020°R).

1 - **PROPRIETÁRIO:** DIOGO RICARDO MUNIZ LEITE – Brasileiro, Biólogo, portador do RG Nº 029400212005-4 SSP/MA, inscrito no CPF Nº 840.657.103-91, residente e domiciliado na Rua Boa Esperança, Condomínio Bosques dos Pinheiros, casa 12, Bairro Turu, São Luís – Maranhão.

Informações do proprietário:

- Escritura;
- Dados do pretendente;
- Informação do imóvel,
- Outras.

2 - **PRETENDENTE:** SANPERES AVALIAÇÃO E VISTORIA EM VEÍCULOS LTDA, Situação Cadastral em 04.05.2006 - CNPJ Nº 07.978.421/0001-30, localizado na Avenida Nero Macedo, 400 Quadra 49/53 – Estac. 3 Piso, Lote 01E – Cond. Shopping Cidade Jardim – Goiânia – GO CEP: 74.423-250, Fone (62) 3941-0934.

3 - **OBJETIVO:** Compra e Venda de Imóvel – Localizado Gleba Estiva, Área 5.524,7539ha, Distrito de Icatu, o Estado do Maranhão. Cadastro no INCRA nº 9999385509812.

4 - **IMÓVEL:** localiza-se a margem da Rodovia MA – 402 e BR – 402 no lugar chamado Povoado Bom Gosto, no município de Icatu – MA.

5 - **DADOS DO IMÓVEL:** Trata-se de imóvel rural medindo 5.524,7539ha, situado na Rodovia MA – 402, registrado no cartório de Ofício Único Extrajudicial da Cidade de Presidente Vargas/MA, nº 693, datado 21.03.2016 no livro de Registro de Imóvel do Cartório, da Comarca do Município de Vargem Grande Maranhão.

6 - **CARACTERÍSTICA DA REGIÃO:** A região rural do Distrito de Icatu, no município de Presidente Vargas MA é caracterizada por propriedades rurais com exploração de pastagem, plantio de grãos, eucalipto e frutíferas.

7 - **RECURSOS HIDRICOS:** Consta vários Córregos e nascentes distribuídas pelo imóvel e região.

8 - **TOPOGRAFIA DO IMÓVEL:** com relevo plano de baixada em 60% da área, plano a levemente ondulado de chapada em 35% da área, e relevo ondulado com baixa a média declínio no restante de 5%.

9 - **COBERTURA VEGETAL:** Reserva florestal nativa com área de 5.524,7539 ha.

T.N Imóveis

Seu patrimônio forte e seguro.

10 – **PARA USO DAS TERRAS:** A propriedade tem capacidade para ser utilizada tanto para pecuária, para produção de grãos e outras atividades rurais.

11 – **OUTRAS INFORMAÇÕES GERAIS:**

a) As terras/imóvel são de fácil acesso, mesmo no período chuvoso/chuvas, pois a mesma fica a margem da rodovia asfaltada para facilitar o escoamento de produtos e produções;

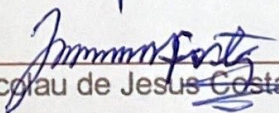
b) Conforme pesquisa e informações colhidas com produtores locais e da região como também com, agrônomos e no cartório de registro de imóveis da região onde se localiza o imóvel registrado não existe oferta de venda de terras na região, por ser uma região de minifúndios e de famílias tradicionais, que não interessam vender suas terras.

c) A propriedade é composta por 03 (três) Glebas está sendo oferecida a Gleba Estiva, separadamente.

d) Nas terras/imóvel não tem instalação de energia elétrica, porém tem a facilidade de colocação pois a rede de alta tensão passa dentro da propriedade.

12 – **CONSIDERAÇÕES FINAIS:** Com base na pesquisa de preço na região, o preço de mercado atual e negócios recentes, o imóvel rural desta matrícula nr 693, o valor da terra nua, o valor do hectare custa R\$ 6.834,00 (Seis mil oitocentos e trinta e quatro reais) as terras tem uma área de 5.524,7539 ha conforme a planta, sendo assim o valor total do imóvel custa R\$ 37.756.168,15 (Trinta e sete milhões, setecentos e cinquenta e seis mil, cento e sessenta e oito reais e quinze centavos).

São Luís (ma), 13 de outubro de 2020.


Tadeu Nicolau de Jesus Costa

Consultor Imobiliário
CRECI-172020ºR

Tadeu Nicolau de Jesus Costa
Consultor Imobiliário
CRECI-172020ºR

13 – **ANEXOS**

- Certidão de Inteiro Teor;
- Certidão Negativa de Ônus;
- Fotografia do Mapa;
- Memorial Descritivo.



REPÚBLICA FEDERATIVA DO BRASIL

SERVENTIA EXTRAJUDICIAL DO OFÍCIO ÚNICO

PRESIDENTE JUSCELINO – MARANHÃO

TERMO DA COMARCA DE MORROS

CNPJ Nº. 10.202.820/0001-10

Maria Brígida Carvalho
Tabelã

Mateus Rodrigues da Silva
Escrivente Autorizado



Livro: 05.
Folhas: 056.

Ato nº. 556.
Translado: 01.

ESCRITURA PÚBLICA DE COMPRA E VENDA QUE NESTAS NOTAS FAZEM, o Sr. **DIEGO RICARDO MUNIZ LEITE** como OUTORGANTES, e **SANPERES AVALIACAO E VISTORIAS EM VEICULO LTDA**, como OUTORGADO NA DECLARADA FORMA ABAIXO:

ESCRITURA PÚBLICA DE COMPRA E VENDA

S A I B A M todos quantos esta pública escritura virem, que, no ano de 2020, aos 15 dias do mês de Outubro, nesta serventia extrajudicial do Ofício Único, da cidade de Presidente Juscelino, Estado de Maranhão, perante mim, Tabelã, compareceram partes entre si justas e contratadas, a saber, como OUTORGANTE VENDEDOR: **DIEGO RICARDO MUNIZ LEITE**, brasileiro, solteiro, biólogo, portador da cédula de identidade RG nº0294002120054 GESP/MA, e inscrito no CPF/MF-nº 840.657.103-91, firma estabelecida na Rua Castro Alves, nº365 bairro Vila Passos CEP: 65.025.320, cidade de São Luís-MA. Neste ato representada por seu bastantes procurador **Artur Oscar Junior**, brasileiro, divorciado, corretor de imóveis, portador do RG-nº 205861 SSP-AC e CPF-nº 360.410.922.15, residente e domiciliado na Rua José Vandelely, nº 30, Residencial Maria Helena, CEP: 65.763.300 na cidade de Tuntum/MA, conforme Procuração Pública passada no Cartório do 2º Ofício da Cidade e Comarca de Tuntum - MA, lavrada no Livro nº 019, às fls.068, em data de 05 de outubro de 2020, e tendo como Compradora: a empresa **SANPERES AVALIACAO E VISTORIAS EM VEICULO LTDA**, pessoa jurídica de direito privado, com sede na Avenida Nero Macedo, nº400, Quadra 49/52, lote 01-E Estacionamento 3º Piso, Condomínio Shopping, Cidade Jardim, Goiânia/GO, inscrita no CNPJ-MF-nº 07.978.421/0001-30, neste ato representada por seu sócio administrador **WEDERSON DA SILVA VIANA**, brasileiro, solteiro, contador e empresário, portador da Carteira Nacional de Habilitação nº 02938841730 DETRAN-GO, onde consta CI nº 3124595 DGPC-GO e inscrito no CPF/MF sob o nº 634.319.121-68, residente e domiciliado na Avenida T 15, Quadra 138, lote 3/4/4-A, apto 1902, Residencial Ecoliving, Setor Bueno, Goiânia, no Estado de Goiás, neste ato representada pelo seu procurador o Dr. **RONAN PAGNANI TRUJILLO**, brasileiro, casado, advogado, portador do CPF nº 117.416.078-09 e AOB/SP 313182, residente e domiciliado na Rua Acacia e Silva, nº 1623, Centro, Andradina – São Paulo, os presentes meus conhecido como os próprios, de que trato por mim Tabelã. E logo, pelo Outorgante vendedor, me foi dito que são legítimos possuidores do imóvel **GLEBA ESTIVA. AREA TOTAL: 5.524,7539 há.** Município-UF: Presidente Vargas, Chapadinha, São Benedito do Rio Preto, São Luís e urbano Santos, Maranhão. Código Inkra: 9999385509812. O presente imóvel tem as seguintes característica: PERÍMETRO: 47.152,43m DESCRIÇÃO: VÉRTICE [código, longitude, latitude, altitude (m)] e SEGMENTO VANTE [código, azimute, dist. (m), confrontações], a seguir, respectivamente: GYE-M-0591 - 44°17'36,212" -2°40'39,764" -9,07 GYE-M-0592 94°43' 883,44 Ausentes e Desconhecidos GYE-M-0592 -44°17'07,709" -2°40'42,135" - 0,69 GYE-M 0593 95°15' 443,45 Ausentes e Desconhecidos GYE-M 0593 -44°16'53,413 -2°40'43,459 - 8,79 GYE-M-0594 128°32' 602,26 Ausente e Desconhecidos GYE-M-0594 -44°16'39,164 -2°40'55,678" 4,22 GYE-M-0595 122°40' 1869,97 Ausentes e Desconhecidos GYE-M-0595 -44°15'52,658 -2°41'25,034 -3,97 GYE-M-0596 129°40' Estrada GYE-M-0596 -44°15'16,350" -2°41'55,313" -1,29 GYE-P-0049 194°04'2086,37 Estrada GYE-P-0049 - 44°15'32,778" -2°43,01,199" -1,92 GYE-M-0597 163°35' 1748,45 Ausentes e Desconhecidos GYE-M-0597 -44°15'16,787" -243'55,804" - 21,42 GYE-P-0050 253°03' 588,5 Mar GYE-P-0050 -44°15',35,013 -2°44'01,387" 3,01 GYE-P-0051 240°53' 1225,46 Mar GYE-P-0051 -44°16'09,677 -2°44'20,796 8,05 GYE-P-0052 230°22' 1248,31 Mar GYE-P-0052 -44°16'40,804" -2°44'46,718" 6,51 GYE-P-0053 221°28' 1146,59 Mar GYE-P-0053 -44°17'05,394" -2°45'14,683" 4,11 GYE-P-0054 224°44' 943,33 Mar GYE-P-0054 -44°17'26,894" -2°45'36,496" 6,22 GYE-P-0055 225°45' 250,81 Mar GYE-P-0056 -44°17'46,140" -2°45'49,342" 9,32 GYE-P-0057 251°03' Mar GYE-P-0057 -44°17,55,710" 7,1 GYE-P-0058 252°29' 54,91 Mar GYE-P-0058 -44°17'57,405" -2°45'53,182" 5,04 GYE-P-0059 268°26' Mar GYE-P-0059 -44°18'08,503' -2°45'53,486" 8,09 GYE-P-0060 250°49' 466,42 Mar GYE-P-0060 -44°18'22,766" -2°45'58,475" 4,12 GYE-P-0061 222°29' 399,71 Mar GYE-P-0061 -44°18'31,508" -2°46'08,070" 4,18 GYE-P-0062 182°36' 339,05 Mar GYE-P-0062 -44°18'32,094" -2°46'21,049" 7,23 GYE-P-0063 236°06' 265,63 Mar GYE-P-0063 -44°18'39,232" -2°46'25,872" 7,01 Mar GYE-P-0064 268°42' 1031,9 Mar GYE-P-0064 - 44°19'12,634" -2°46'26,632" 11,32 GYE-P-0065 254°03' 498,82 Mar GYE-P-0065 -44°19'28,163" -2°46'31,093" 13,21 GYE-P-0066 259°17 750,36 Mar GYE-P-0066 -44°19'52,034" -2°46'35,629" 11,21 GYE-P-0067319'35' 944,81 Mar GYE-P-0067 -44°20'11,862" -2°46'12,205" 11,02 GYE-P-0068 310°49' 653,93 Mar GYE-P-0068 -44°20'27,885" -2°45'58,289" 4,32 GYE-P-0069 299°44' 552,89 Mar GYE-P-0069 -44°20'43,429" -2°45'49,361" 3,11 GYE-P-0070 288°08' 462,92 Mar GYE-P-0070 -44°20'57,671" -2°45'44,667" 5,12 GYE-P-0071 275°54' Mar GYE-P-0071 -44°21,11,666" -2°45'43,210" 5,13 GYE-M-0598 262°41' 533,21 Mar GYE-M-0598 -44°21'789" -2°45'45,417" -21,85 GYE-M-0599 61°50' 610,52 Ausentes e

Praça José Alves de Sousa, s/nº, Centro – Presidente Juscelino-MA Fone: (98) 3364 1001 – CEP: 65.140-000
E-mail: sepi223@hotmail.com - CNPJ Nº. 10.202.820/0001-10

Sétimo Tabelionato de Notas de São Luís - MA
Gustavo Dal Molin de Oliveira - Tabelão
Av. Daniel de La Touche, 6, quadra D, Cohama CEP 65.074-115 - São Luís - Maranhão (98) 3254-2244

AUTENTICAÇÃO
Conferido e achado conforme original apresentado. Dou fé.
São Luís, 16/10/2020 15:20:15 Aldimar 6708

Aldimar Fontoura da Silva - Escrevente

PODER JUDICIÁRIO - TJMA
Selo: AUTENT1567941SB9X6K70V5BLO72 - Ato: 13.18
Emolumentos e taxas: R\$4.84 Total R\$4.84
Consulte a validade deste selo no site <https://selo.tjma.jus.br>

Desconhecimentos GYE-M-0599 -44°21'11,362" -2°45'36,038" -17,52 GYE-M-0600 94°32' 279,13 Ausentes e
 Desconhecidos GYE-M-0600 -44°21'02,353" -2°45'36,758" -19,73 GYE-M-0601 10/01' 739,46 Ausentes e
 Desconhecimentos GYE-M-0601 -44°20'58,175" -2°45'13,053" -14,81 GYE-M-0602 86° 2039,05 Ausentes e
 Desconhecimentos GYE-M-0602 -44/19'52,271" -2°45'09,169" 4,33 GPE-P-0072 18°08' 673,43 Ausentes e
 Desconhecimentos GYE-P-0072 44°19'45,481" -2°44'48,335" 26,11 GYE-M-0603 305/07' 783,14 Ausentes e
 Desconhecimentos GYE-M-0603 -44/20'06,221" -2°44'33,668" -7,26 GYE-M-0604 41°24' 568,16 Ausentes e
 Desconhecimentos GYE-M-0604 -44°19'54,056" -2°44'19,793" 6,8 GYE-P-0073 304°11' 445,92 Ausentes e
 Desconhecimentos GYE-P-0073 -44°20'05,999" -2°44'11,636" GYE-P-0074 46°34' 472,45 BR-135 GYE-P-0074 -
 44°19'54,889" -2°44'01,063" 37,03 GYE-M-0605 121°30' 849,01 Ausentes e Desconhecimentos GYE-M-0605 -
 44°19'31,453" -2°44'15,507" 3,52 GYE-M-0606 24°00' 197,0 Ausentes e Desconhecimentos GYE-M-0606 -
 44°19'28,858" -2/44'09,648" 8,39 GYE-M-0607 330°41' 1032,83 Ausentes e Desconhecimentos GYE-M-0607 -
 44°19'45,228" -2°43'10,327" 2,92 GYE-M-0608 57°09' 430,21 BR-135 GYE-M-0608 -44°19'33,526" -2°43'32,730" 10,46
 GYE-P-0075 37°45' 100,44 BR-135 GYE-P-0075 -44°19'31,535" 39,11 GYE-P-0076 116°48' 1757,68 Ausentes e
 Desconhecimentos GYE-P-0076 -44°18'40,744" -2°43'55,950" 32,1 GPE-P-0077 77°17' 1840,67 Ausentes e
 Desconhecimentos GYE-P-0077 -44°17'42,612" -2°43'42,760" 34,01 GYE-P-0078 343°12' 2019,84 Ausentes e
 Desconhecimentos GYE-P-0078 -44°18'01,507" -2°42'39,806" 23,14 GYE-P-0079 230°07' 1402,44 Ausentes e
 Desconhecimentos GYE-P-0079 -44°17'36,350" -2°43'09,081" 28,12 GYE-P-0080 305°47' 1080,3 Ausentes e
 Desconhecimentos GYE-P-0080 -44°19'07,721" -2°42'48,513" 33,21 GYE-P-0081 34°17' BR-135 GYE-P-0081 -
 44°18'55,015" -2°42'34,203" 36,12 GYE-P-0082 132°42' Ausentes e Desconhecimentos GYE-P-0082 -44°18'44,664" -
 2°42'43,812" 36,11 GYE-P-0083 29°39' 827,98 Ausentes e Desconhecimentos GYE-P-0083 -44°18'31,403" -2°42'20,385" 17,03
 GYE-M-0609 302°28' 290,52 Ausentes e Desconhecimentos GYE-M-0609 -44°18'39,337" -2°42'15,306" -7,55 GYE-M-0610
 34°52' 450,93 BR-135 GYE-M-0610 -44°18'30,990" -2°42'03,262" -13,78 GYE-M-0611 130°16' 356,67 Ausentes e
 Desconhecimentos GYE-M-0611 -44°18'22,179" -2°42'10,768" -13,91 GYE-M-0612 46°47' 826,54 Ausentes e
 Desconhecimentos GYE-M-0612 -44°18'02,677" -2°41'52,342" 0,28 GYE-M-0613 321°38' 525,8 Ausentes e
 Desconhecimentos GYE-M-0613 -44°18'13,242" -12,94 GYE-P-0084 40°35' 376,61 BR-135 GYE-P-0084 -44°18'05,309" 22,04
 GYE-M-0614 142°22' 369,45 Ausentes e Desconhecimentos GYE-M-0614 -44°17'58,008" -2°41'39,136" -11,01
 GYE-M-0615 25°09' 1478,47 Ausentes e Desconhecimentos GYE-M-0615 -44°17'37,657" -2°40'55,569" 5,72 GYE-M-0616
 14°43' 221,33 Ausentes e Desconhecimentos GYE-M-0616 -44°17'35,836" -2°40'48,600" 13,6 GYE-M-0691 357°32' 271,66
 Ausentes e Desconhecimentos. Imóvel este que o outorgante vendedor, declara estar livre e desembaraçado de quaisquer ônus ou responsabilidade legal, convencional ou judicial e possuírem-nos a justo título de aquisição legal, devidamente registrado sob a MAT-693 no Cartório de Ofício Único Extrajudicial de Presidente Vargas - MA no qual apresenta Certidão de Ônus, datada de 08 de outubro de 2020 na qual declara que esta livre de qualquer ônus, certidão essa com selo CERIMV081229J69KXDBB59FO7141. Foram realizadas buscas na anotação de Indisponibilidade de Bens em nome do Sr. **DIOGO RICARDO MUNIZ LEITE, que declara livre a lavratura desta escritura**, de acordo com Relatório de Consulta de Indisponibilidade Emitidos: em 15/10/2020 as 11:09:38 Código HASH: **2b8f.1c86.7e2b.b943.5e0c.b381.b4e2.f192.d54e.5f49**. As partes foram cientes que a data da lavratura da presente escritura. Disse mais o Outorgante Vendedor, que tem justo e contratado com SANPERES AVALIACAO e VISTORIAS EM VEICULO LTDA, vender-lhe-o. O imóvel aqui descrito e caracterizado, como realmente por esta Escritura lhe vende, pela quantia de R\$ 15.000.000,00 (Quinze milhões reais) em moeda corrente Nacional. Certifico mais, que o ITBI de Guia nº 073/2020 - Banco do Brasil no valor 255.000,00 será apresentado no ato para o registro. Assim o disseram, do que dou fé. E, de como nada mais tinham a declarar, pediram-me que lavrasse esta escritura, o que fiz e lhes sendo lida, acharam conforme, outorgante, assina reconhecido de mim, escrevente. Dada e passada a presente Escritura Pública, nesta Serventia Extrajudicial do Ofício Único, aos 15 dias do mês de outubro do ano de 2020. Eu Mateus Rodrigues da Silva, escrevente, que digitei, subscrevi e assino.

EM TESTE DA VERDADE

Presidente Juscelino, 14 de outubro de 2020.

Mateus Rodrigues da Silva
 Mateus Rodrigues da Silva - escrevente

VENDEDOR: P. P. Antonio...

COMPRADOR: P. P. Renato...



Praça José Alves de Sousa, s/nº, Centro - Presidente Juscelino-Ma Fone: (98) 3364 1001 - CEP: 65.140-000
 E-mail: sepj223@hotmail.com - CNPJ Nº. 10.202.820/0001-10

Sétimo Tabelionato de Notas da São Luís - MA
 Gustavo Dal Molin de Oliveira - Tabelião
 Av. Daniel de La Touche, 6, quadra D, Cohama CEP 65.074-115 - São Luís - Maranhão (98) 3256-2266

AUTENTICAÇÃO
 Conferido e achado conforme original apresentado. Dou fé.
 São Luís, 16/10/2020 15:20:15 Aldimar 6708

Aldimar Fontoura da Silva - Escrevente

PODER JUDICIÁRIO - TJMA
 Selo: AUTENT156794E57HLYB/VJGZQ057 - Ato: 13.18
 Emolumentos e taxas: R\$4.84 Total: R\$4.84
 Consulte a validade deste selo no site <https://selo.tjma.jus.br>

