

# JUÍZO DA VARA CÍVEL DA COMARCA DE CAÇU – GOIÁS

Dra. Maria Clara Merheb Gonçalves Andrade  
Juíza de Direito

## RELATÓRIO DA ADMINISTRAÇÃO JUDICIAL

KADÃO S.A. – CNPJ nº 07.164.263/0001–85

Abril de 2023

## AO JUÍZO DA VARA CÍVEL DA COMARCA DE CAÇU – GOIÁS

Ação: Recuperação Judicial

Processo nº: 5654519–05.2022.8.09.0093

Requerente: **KADÃO S.A.** (em recuperação judicial)

**CINCOS CONSULTORIA ORGANIZACIONAL LTDA**, por seu representante legal **STENIUS LACERDA BASTOS**, ambos já devidamente qualificados nos presentes autos de **RECUPERAÇÃO JUDICIAL** da empresa **KADÃO S.A.**, pessoa jurídica de direito privado, com sede estatutária localizada na Rua Lazaro Ludgero de Souza, n.º 700, Bairro Setor Vale do Sol, município de Caçu, Estado de Goiás – CEP 75.813–000, inscrita no Cadastro Nacional da Pessoa Jurídica do Ministério da Fazenda ("CNPJ/MF") sob o n.º 07.164.263/0001–85, em tramitação nessa vara cível, vem, perante Vossa Excelência, em atendimento ao art. 22, inciso II, letra “c” da Lei de Falências e Recuperação de Empresas – LFR (Lei n.º 11.101, de 9 de fevereiro de 2005) e às determinações contidas na decisão de evento 52, apresentar o Relatório da Administração Judicial, conforme segue:

## SUMÁRIO

1 CONSIDERAÇÕES PRELIMINARES.....	7
2 PROCESSAMENTO RECUPERACIONAL.....	9
3 CONSTATAÇÕES DA EMPRESA KADÃO S.A. ....	34
4 COMPOSIÇÃO SOCIETÁRIA E ORGANOGRAMA ESTRUTURAL .....	35
5 EDITAL DA 2ª RELAÇÃO DE CREDORES, AVISO DE RECEBIMENTO DO PLANO DE RECUPERAÇÃO JUDICIAL, OBJEÇÕES AO PRJ, RELATÓRIO DA ADMINISTRAÇÃO JUDICIAL SOBRE O PRJ e ASSEMBLEIA GERAL DE CREDORES.....	36
6 CRONOGRAMA PROCESSUAL.....	44
7 PROPOSTA DE CALENDÁRIO PROCESSUAL PARA ENCERRAMENTO EM 24 MESES.....	45
8 BALANÇO PATRIMONIAL E DEMONSTRAÇÃO DE RESULTADOS DO EXERCÍCIO .....	46
9 DADOS CONTÁBEIS (em milhares de reais).....	121
9.1. MOVIMENTAÇÕES FINANCEIRAS DE 2023 – COMPARATIVO MENSAL (em milhares de reais).....	122
9.1.1 Relatório de Caixa.....	122
9.1.2 Aplicações Financeiras.....	123
9.1.3 Adiantamento (Ativo Circulante) .....	124
9.1.4 Outros Ativos (Circulante) .....	125
9.1.5 Outros Ativos (Não Circulante).....	126

9.1.6 Imobilizado Líquido.....	127
9.1.7 Dívida Financeira (Circulante).....	128
9.1.8 Dívida Financeira (Não Circulante).....	129
9.1.9 Prejuízos Acumulados.....	130
<b>10 INDICADORES FINANCEIROS DE 2023 (COMPARATIVO MENSAL).....</b>	<b>131</b>
10.1 Ebitda.....	131
10.2 Liquidez Geral.....	132
10.3 Liquidez Seca.....	133
10.4 Liquidez Corrente.....	134
10.5 Endividamento Geral.....	135
10.6 Solvência Geral.....	136
10.7 Lucratividade.....	137
<b>11 RECURSOS HUMANOS.....</b>	<b>138</b>
11.1 Funcionários e Colaboradores (CLT, Pessoa Jurídica e Terceirizado) de 2023 (Comparativo Mensal).....	138
<b>12. ATIVO, PASSIVO E PATRIMÔNIO LÍQUIDO DE 2023 – COMPARATIVO MENSAL (em milhares de reais).....</b>	<b>140</b>
12.1 Ativo Acumulado.....	140
12.2 Passivo Acumulado.....	141
12.3 Patrimônio Líquido Acumulado.....	142

<b>13. PASSIVOS EXTRACONCURSAL, TRIBUTÁRIO E OUTROS DE 2023 (COMPARATIVO MENSAL- em milhares de reais)....</b>	<b>143</b>
13.1 Passivo Extraconcursal Acumulado.....	143
13.2 Passivo Fiscal Acumulado .....	144
13.3 Contingência .....	145
13.4 Inscrito da Dívida Ativa.....	146
13.5 Cessão Fiduciária de Títulos .....	147
13.6 Alienação Fiduciária.....	148
13.7 Arrendamento Mercantil.....	149
13.8 Passivo Tributário Pós Ajuizamento da RJ .....	150
13.9 Passivo Trabalhista Pós Ajuizamento da RJ.....	151
13.10 Outros Passivos Pós Ajuizamento da RJ.....	152
<b>14 INDICADORES DE PRODUÇÃO DE 2023 (Comparativo Mensal).....</b>	<b>153</b>
14.1 Faturamento .....	153
14.2 Comercialização, Produção e Recebimento .....	154
14.3 Volume Produzido Por Unidade .....	157
14.4 Volume Produzido – KG.....	158
<b>15 INDICADORES DE PERFORMANCE EMPRESARIAL DE 2023 (COMPARATIVO MENSAL- em milhares de reais).....</b>	<b>162</b>
15.1 Faturamento Bruto Mensal.....	162

15.2	Liquidez Geral.....	163
15.3	Receita x Custo.....	164
15.4	Receita x Resultado.....	165
16	DADOS E INDICADORES CONSOLIDADOS EM MARÇO DE 2023 (em milhares de reais) .....	166
17	CONSIDERAÇÕES FINAIS .....	170



## 1 CONSIDERAÇÕES PRELIMINARES

Inicialmente, cumpre-nos esclarecer que as análises e constatações encartadas neste reporte, com enfoques de acompanhamento e fiscalização das atividades empresariais desenvolvidas pela empresa **KADÃO S.A.** (em recuperação judicial), nos termos da legislação de regência materializam-se neste momento em caráter preliminar, tendo em vista às naturais ações iniciais de intercâmbio e estabelecimento de rotinas de trabalho e fluxogramação de informações entre a empresa Devedora e a Administração Judicial. A complexidade que permeia a presente matéria pelo elevado volume, extensão e dinamismo nas quais se desenvolvem as atuações fabril, comercial e empresarial, com dados, características e dinâmicas peculiares, remetem a necessária recorrência revisional e acurada dos estudos nas averiguações de veracidade e conformidade das informações prestadas pela devedora, que ocorrerão durante todo o período de execução e supervisionamento deste Auxiliar do Juízo.

Assim, o presente relatório da Administração Judicial tem o fito de bem transparecer a todos os entes envolvidos e, por isso, nesses primeiros momentos, carrega importante e volumosa carga histórica de dados e informações de diversas naturezas e vieses da empresa em estágio de processamento recuperacional, **KADÃO S.A.**, com a apresentação de indicadores contábeis e desempenhos operacionais/empresarias com alcances e panoramas que analisam e demonstram em diversos flancos os meses de janeiro, fevereiro e março de 2023, sendo: *i)* Considerações Preliminares; *ii)* Processamento Recuperacional; *iii)* Constatações da Empresa

Kadão S.A.; *iv)* Composição Societária e Organograma Estrutural; *v)* Edital da 2ª Relação de Credores, Aviso de Recebimento do Plano de Recuperação Judicial, Objeções ao PRJ, Relatório da Administração Judicial sobre o PRJ e Assembleia Geral de Credores; *vi)* Cronograma Processual; *vii)* Proposta de Calendário Processual Para Encerramento em 24 Meses; *viii)* Balanço Patrimonial e Demonstração de Resultados do Exercício; *ix)* Dados Contábeis; *x)* Indicadores Financeiros de 2023; *xi)* Recursos Humanos; *xii)* Ativo, Passivo, e Patrimônio Líquido de 2023 – Comparativo Mensal (em milhares de reais); *xiii)* Passivo Extraconcursal, Tributário e Outros de 2023 (Comparativo Mensal – em milhares de reais); *xiv)* Indicadores de Produção de 2023 (Comparativo Mensal); *xv)* Indicadores de Performance Empresarial de 2023 (Comparativo Mensal – em milhares de reais); *xvi)* Dados e Indicadores Consolidados de 2023 (em milhares de reais); e *xvii)* Considerações Finais.

À oportunidade, registramos, também, que todas as principais informações correlatas ao procedimento recuperacional da empresa Kadão S.A. (em recuperação judicial), poderão também ser obtidas integralmente no site desta Administração Judicial ([www.stenius.com.br](http://www.stenius.com.br)), e, assim, concorrer na ampla divulgação desse processamento recuperacional, principalmente, às centenas de credores que atualmente figuram no quadro de credores concursais, também, aos leigos como determinado na decisão de evento 52.



## 2 PROCESSAMENTO RECUPERACIONAL

Trata-se de Relatório Mensal do Administrador Judicial em face do deferimento de pedido de recuperação judicial, combinado com pedido de tutela provisória, da empresa **KADÃO S.A.**, cujo protocolo ocorreu em 24/10/2022, sob o número 5654519-05.2022.8.09.0093, tendo sido, inicialmente, distribuído à Vara Cível da Comarca de Jataí – Goiás, a qual, sob o prisma de que o foro específico de eleição e a matriz estatutária da empresa ficaria na cidade de Caçu – Goiás, declinou da competência e determinou a remessa do feito à comarca competente, conforme o seguinte dispositivo:

[...]

Ressalta-se que tais normativas foram definidas em assembleia geral realizada este ano (17/06/2022), ou seja, em meio à crise global pós pandemia.

Além do foro de eleição específico e expresso, o(a) Requerente mantém Caçu – GO como matriz, mesmo diante da alegada crise econômica e estrutural da empresa.

Como se sabe, a matriz é o estabelecimento primário e principal de uma empresa, pois detém toda a responsabilidade geral e administrativa da pessoa jurídica.

Observo pela vasta documentação acostada ao feito, que a maioria das alterações do contrato/estatuto social ocorreram em Caçu – GO, local onde se tomaram significativas decisões (ex.: criação de filiais e mudança de endereço destas; transformação da empresa limitada em sociedade de capital fechado; alteração da denominação e do objeto social; eleição de diretoria etc).

Ademais, pela certidão simplificada emitida pela Junta Comercial do Estado de Goiás – JUCEG, Jataí – GO consta apenas como filial, enquanto Caçu – GO é sede e filial.

Dessa forma, antes as considerações expostas, DECLINO DA COMPETÊNCIA e determino a remessa do feito à Comarca de Caçu – GO, onde está localizada a sede do(a) Autor(a), com as homenagens de estilo.

Proceda-se com as providências necessárias.

Intime-se. Cumpra-se.

Jataí/GO, 28 de outubro de 2022.

[...]

- Evento 10.

Em caráter de urgência, sob a assertiva de que estaria em risco a própria efetividade do procedimento recuperacional, a devedora opôs embargos de declaração (evento 12) e postulou, sucessivamente, pela concessão de tutela de urgência, objetivando a concessão antecipada dos efeitos da recuperação judicial, essencialmente os efeitos do *'stay period'*, sobrevindo, então, novo decisum proferido pelo Juízo de Jataí – Goiás, em que, conhecendo, deferiu a tutela provisória de urgência, na modalidade antecipada, determinando, dentre outras providências, a suspensão das execuções e de qualquer forma de retenção, arresto, penhora, sequestro, busca e apreensão e constrição judicial ou extrajudicial sobre os bens da empresa devedora, oriunda de demandas judiciais ou extrajudiciais, pelo prazo de cento e oitenta dias, nos termos estabelecidos no artigo 6º, II e III, e § 4º, da Lei nº 11.101/2005, conforme o dispositivo adiante transcrito, *in verbis*:

[...]

Assim, no intuito de se evitar que a morosidade prejudique a prestação jurisdicional (notadamente evitar um prejuízo à eventual recuperação judicial da empresa), CONHEÇO dos embargos e lhes DOU PROVIMENTO, tão-somente, para o fim de apreciar o pedido de tutela de urgência.

Então.

No sistema de justiça e em diversas situações, há casos em que exigem uma atuação mais rápida do Estado, ou seja, são circunstâncias em que a efetividade da tutela jurisdicional está ligada a celeridade.

A tutela provisória, como o próprio nome já diz, é utilizada em caráter não definitivo, para dar maior efetividade/celeridade ao processo, ajudando a contornar ou reduzir as injustiças causadas pela morosidade do nosso sistema.

Seu objetivo é assegurar ou proteger um direito em situação de urgência ou evidência, antes da sentença.

Nos termos do artigo 294, do Código de Processo Civil, a tutela provisória pode fundamentar-se em urgência ou evidência. Consoante parágrafo único, a tutela provisória de urgência, tem como modalidade a cautelar (conservativa) e a antecipada (satisfativa), ambas podendo ser concedidas em caráter antecedente (antes do processo principal) ou incidental (dentro do processo principal).

O artigo 300, do mesmo Códex, estabelece que a tutela de urgência será concedida quando houver elementos que evidenciem a probabilidade do direito (*fumus boni iuris*), requisito comum entre a tutela antecipada e cautelar; perigo de dano (*periculum in mora*), quando estivermos diante de uma tutela antecipada; risco ao resultado útil do processo, quando estivermos falando de tutela cautelar.

E mais, poderá ser concedida quando os efeitos da decisão forem reversíveis (art. 300, §3º, do CPC).

In casu, o pleito em análise refere-se a nítida tutela de urgência de natureza antecipada, uma vez que o Demandante busca, liminarmente, satisfazer sua pretensão com o adiantamento dos efeitos da sentença de mérito.

Na presente, o Autor sustenta que está enfrentando sérias dificuldades financeiras, tanto que ajuizou o presente pedido de recuperação judicial, e precisa de medidas que assegurem seu regular funcionamento para que possa se reorganizar e reestruturar, cumprindo sua função social.

Nos moldes da Lei nº 11.101/2005, a recuperação judicial tem por objetivo viabilizar a superação da situação de crise econômico-financeira do devedor, a fim de permitir a manutenção da fonte produtora, do emprego dos trabalhadores e dos interesses dos credores, promovendo, assim, a preservação da empresa, sua função social e o estímulo à atividade econômica

Nesse ponto, é inconteste o fato de que o fornecimento de energia elétrica é primordial ao desempenho das atividades do Requerente, o qual atua como frigorífico, com o abate e beneficiamento de carnes.

Também se mostra importante, para o normal desenvolvimento das atividades empresariais do Autor, a inexistência de constrições judiciais e extrajudiciais e restrições creditícias.

Quanto aos requisitos, o Requerente demonstrou a probabilidade do direito / fumaça do bom direito (fumus boni iuris) por meio dos documentos juntados, notadamente, contratos sociais, alterações, instrumentos particulares de financiamentos, débitos em aberto, etc.

Demonstrou, também, o perigo de dano / perigo da demora (periculum in mora) pela própria situação fática exposta, já que a suspensão no fornecimento de energia elétrica, constrições e restrições creditícias poderão redundar na paralização das atividades empresariais do Autor, causando sérios prejuízos à empresa, seus colaboradores e credores.

Salienta-se que, em casos de excepcional urgência, mesmo o juiz incompetente pode determinar medidas cautelares, no caso de as regras de competência gerarem situação que possa levar ao perecimento do direito (TJGO, Agravo de Instrumento (CPC) 5061387- 12.2017.8.09.0000, Rel. FERNANDO DE CASTRO MESQUITA, 5ª Câmara Cível, julgado em 03/08/2017, DJe de 03/08/2017).

Outrossim, a Lei nº 11.101/2005, em seu artigo 6º, § 12, prevê a possibilidade de o juiz antecipar total ou parcialmente os efeitos do deferimento do processamento da recuperação judicial, desde que observado o disposto no artigo 300, do Código de Processo Civil.

Desse modo, apesar da declinação da competência, mostra-se necessária a concessão de medida para impedir a paralização das atividades laborativas da empresa Autora.

Isto posto, considerando a reversibilidade da medida, DEFIRO o pedido de tutela provisória de urgência, na modalidade antecipada para o fim de determinar que as empresas ENEL Distribuição Goiás (CELG Distribuição S/A), B2R Comercializadora de Energia Ltda e Energisa Mato Grosso - Dist. de Energia S/A, se abstenham de promover o corte do fornecimento de energia elétrica, à Autora, sob pena de multa.

Intimem-se (via telefone, e-mail ou outra forma idônea) as empresas fornecedoras de energia elétrica, para cumprirem, imediatamente, a presente determinação, sob pena de multa.

**No mais, concedo a tutela de urgência para determinar a suspensão das execuções e de qualquer forma de retenção, arresto, penhora, sequestro, busca e apreensão e constrição judicial ou extrajudicial sobre os bens do Autor, oriunda de demandas judiciais ou extrajudiciais, pelo prazo de cento e oitenta dias, nos termos estabelecidos no artigo 6º, II e III, e § 4º, da Lei nº 11.101/2005.**

Após as providências necessárias, remetam-se os autos à Comarca de Caçu/GO.

O Autor deverá tomar as providências que se fizerem necessárias ao cumprimento da presente decisão.

Proceda-se com as providências necessárias.

Intimem-se. Cumpra-se.

[...]

- Evento 15.

Procedida a redistribuição do feito ao juízo competente, sobreveio a decisão de deferimento do processamento recuperacional proferida na data de 05/12/2022 (evento 52), com publicação em 07/12/2022, no Diário da Justiça Eletrônico do Tribunal de Justiça do Estado de Goiás, Ano XV – Edição nº 3607, Suplemento – Seção III.

Assim, destacamos o dispositivo da referida decisão dessa Magistrada (evento 52):

[...]

Dessa forma, DEFIRO o processamento da Recuperação Judicial da empresa KADÃO S.A., inscrita no CNPJ 07.164.263/0001-85, nos termos do art. 52 da Lei nº 11.101/2005, e nomeio o Dr. STENIUS LACERDA, administrador, na pessoa jurídica CINCOS CONSULTORIA ORGANIZACIONAL DE RESULTADO, CNPJ: 19.688.356/0001-98, com endereço profissional Av. Olinda, 960 Park Lozandes, Trade Tower, Conj. 1704, Goiânia-GO, 74884-120, telefones: (62) 3554-5554 (62) 9914-73559, e-mail: [cincos@stenius.com.br](mailto:cincos@stenius.com.br), conforme Banco de Peritos do TJGO, mediante compromisso.

Fixo os seus honorários (remuneração), nos termos do artigo 24 da Lei nº 11.101/2005, e observados a capacidade de pagamento da devedora, o grau de complexidade do trabalho e os valores praticados no mercado para o desempenho de atividades semelhantes, no equivalente a 3% (três por cento) do valor devido aos credores submetidos à recuperação judicial.

O nomeado deverá ser intimado a assinar o termo de compromisso de bem e cumprirá fielmente todas as atribuições e deveres previstos na Lei nº 11.101/2005, dentre eles o dever de fiscalizar as atividades da recuperação (art. 22, inciso II, alínea "a"), sempre informando incontinenti esse juízo, esclarecendo também a matéria aos leigos. Por isso, o administrador terá livre acesso às dependências da empresa, no mister fiscalizador, bem assim aos livros e documentos contábeis (ou programas de informática) e, junto aos bancos, aos extratos de todas as contas bancárias e aplicações financeiras da sociedade devedora.

Deve a Escritania expedir a certidão de sua nomeação para entrega ao administrador.

Oficie-se aos órgãos de proteção ao crédito para que se abstenham de fazer qualquer inscrição da empresa nos seus cadastros, enquanto perdurar o processo de Recuperação Judicial.

Dispensar a apresentação de certidões negativas para que o devedor exerça suas atividades (art. 52, II, da Lei nº 11.101/2005), observando ademais o disposto no art. 69 da Lei nº 11.101/2005.

Ressalto novamente a determinação de suspensão de todas as ações ou execuções contra os devedores, na forma do art. 6º da Lei nº 11.101/2005, permanecendo os respectivos autos no juízo onde se processam, ressalvadas as ações previstas nos §§ 1º, 2º e 7º do art. 6º e as relativas a créditos executados na forma dos §§3º e 4º do art. 49.

A Empresa Recuperanda providenciará a comunicação da suspensão das ações e execuções aos respectivos juízos, instruindo com cópia dessa decisão, consoante dispõe o §3º do artigo 52, da Lei nº 11.101/2005, comprovando-se o cumprimento desta providência nestes autos.

A empresa também deverá mensalmente apresentar contas demonstrativas de suas atividades, enquanto perdurar a recuperação judicial, sob pena de destituição de seus administradores. Os documentos de escrituração

contábil e demais relatórios auxiliares permanecerão à disposição desse juízo e do administrador-judicial, bem como quando deferido de qualquer interessado.

A empresa, por outro lado, deverá apresentar plano de recuperação judicial no prazo improrrogável de 60 (sessenta) dias, sob pena de convalidação em falência nos termos do art. 53 da Lei nº 11.101/2005, observando-se as alterações promovidas através da Lei nº 14.112/2020.

Expeça-se edital, para publicação no órgão oficial, contendo o resumo do pedido da empresa autora e desta decisão, bem assim a relação nominal dos credores, em que se discrimine o valor atualizado e a classificação de cada crédito. Deverá constar também a advertência aos credores para que habilitem seus créditos ou divergências quanto aos créditos relacionados junto ao Administrador Judicial (não no protocolo judicial), no prazo de 15 (quinze) dias, contados da publicação do edital (art. 7º, § 1º, da Lei nº 11.101/2005).

A Empresa Recuperanda não poderá alienar ou onerar bens e direitos de seus ativos permanente, salvo ordem diversa desse juízo (art. 66, da Lei nº 11.101/2005).

Doravante, nos termos do artigo 69, da lei supra, em todos os atos e documentos firmados pela Empresa Recuperanda deverá ser acrescido, após o nome empresarial, a expressão "em Recuperação Judicial". O Administrador Judicial fiscalizará o cumprimento desta ordem.

Expeçam-se ofícios a JUCEG e à Secretaria Especial da Receita Federal do Brasil para que anote a ocorrência da presente recuperação no respectivo registro da empresa, informação que deverá ser incluída em eventuais certidões simplificadas expedidas.

Dê-se conhecimento do processamento da recuperação judicial aos sindicatos representantes das categorias que integram os empregados da devedora. Intime-se o Ministério Público, bem como proceda-se a comunicação às



Fazendas Públicas Federal, Estadual e Municipal, para manifestarem interesse, nos termos do inciso V, do artigo 52, da Lei nº 11.101/2005.

Determino que o administrador-judicial nomeado apresente proposta de calendário processual com o prazo máximo de 24 meses, nos termos do art. 191 do CPC.

Indefiro o pedido de tramitação do feito em segredo de justiça, haja vista que o caso vertente não se enquadra na exceção à qual aludem os arts. 5º, LX, e 93, IX, da Constituição Federal e 189 e incisos do Código de Processo Civil. Ademais, como a empresa autora está em recuperação judicial, de rigor que seja dada publicidade de todos os processos que dizem respeito ao seu patrimônio.

Quanto ao pedido de evento 40, cumpre ressaltar que a recuperação judicial tem por objetivo viabilizar a superação da situação de crise financeira do devedor, promovendo, assim, a preservação da empresa, sua função social e o estímulo à atividade econômica, além de garantir a satisfação dos credores.

Com efeito, a livre movimentação do numerário creditado nas contas da empresa recuperanda se justifica não só pela função social da empresa que deve ser protegida e do próprio instituto da recuperação judicial, mas também pelo fato de que referida medida não gerará nenhum prejuízo aos credores.

Impõe-se ressaltar que é necessário resguardar a igualdade de condições entre os credores, da mesma forma que se impõe promover meios que favoreçam e permitam a plena recuperação da empresa, que, por sua vez, necessita, sobretudo, de capital de giro, considerando ainda que as cédulas de crédito firmadas com o Banco do Brasil estão sujeitas aos efeitos da recuperação judicial, não podendo ser realizadas amortizações de eventuais parcelas inerentes aos títulos.

Sendo assim, defiro o pedido formulado pela parte recuperanda, para que o banco credor (Banco do Brasil) restitua os valores retidos indevidamente, bem como se abstenha de proceder a qualquer retenção, bloqueio ou

débito nas respectivas contas decorrentes de créditos sob os efeitos da recuperação judicial, sob pena de multa diária no valor de R\$ 1.000,00 (duzentos reais), limitada ao teto de R\$100.000,00 (cem mil reais).

Oficiem-se as referidas instituições financeiras, dando-lhes ciência da decisão de evento 15, da presente decisão, bem como para que o Banco do Brasil apresente a restituição imediata.

Intimem-se. Cumpra-se.

Caçu, assinada nesta data.

[...]

Em face da referida decisão de deferimento do processamento, foram opostos embargos de declaração pela empresa devedora (evento 67) e pela instituição financeira BANCO ABC BRASIL S.A. (evento 90), os quais, certificados a tempestividade (evento 82 e 91), resultaram em novo decisum proferido pelo juízo universal da recuperação judicial que, dentre outras providências, conheceu dos aclaratórios e julgou parcialmente acolhido os aclaratórios opostos pela recuperanda e rejeitou os embargos opostos pelo Banco ABC, conforme adiante relatado:

[...]

É o breve relatório. **DECIDO.**

Inicialmente, passo a análise do pedido de tutela de urgência pela empresa recuperanda em face ao Banco Itaú S.A. Reputo, após detida análise do pedido inserido e no conjunto probatório jungido aos autos, que a medida vindicada se reveste dos requisitos fáticos e legais para seu deferimento.

Precipuamente, cumpre ressaltar que o pedido principal de tutela de urgência em relevo já foi proposto em idêntico sentido pela recuperanda e, naquela oportunidade, foi deferido, dando ensejo à expedição de ofícios às

instituições financeiras para que se abstivessem de promover apropriações indevidas nas contas da empresa, inclusive, expedido ofício ao próprio Banco Itaú S/A (evento 77).

Nessa consecução, conforme já alinhavado na referida decisão, é necessário resguardar a igualdade de condições entre os credores, da mesma forma que se impõe promover meios que favoreçam e permitam a plena recuperação da empresa, que, por sua vez, necessita, sobretudo, de capital de giro.

De outro lado, importante sintonizar que, ao que consta no caso em exame, foram demonstrados o preenchimento dos requisitos previstos no art. 300, do CPC, tal como o periculum in mora, decorrente da retenção inapropriada de numerário nas contas da empresa em recuperação judicial que poderia inviabilizar a superação da predita crise econômico-financeira, e o fumus boni iuris, oriunda da liminar concedida e à luz do que disciplina o art. 6º, incisos e parágrafos, da Lei n.º 11.101/2005.

Verifica-se ainda, a par dos argumentos expostos pela recuperanda, que a operação de crédito em cotejo estaria sujeita aos próprios efeitos da recuperação judicial, tendo em conta que está listado na relação de credores apresentada pela recuperanda, não podendo, pois, ser realizadas amortizações de eventuais parcelas inerentes aos títulos.

Pelo exposto, **DETERMINO** a extensão da tutela de urgência já concedida para que o Banco Itaú S/A restitua os valores retidos indevidamente, bem como se abstenha de proceder a qualquer retenção, bloqueio ou débito nas respectivas contas decorrentes de créditos sujeitos aos efeitos da recuperação judicial, sob pena de multa diária no valor de R\$ 1.000,00 (duzentos reais), limitada ao teto de R\$100.000,00 (cem mil reais). Outrossim, DEFIRO o pedido e determino à instituição financeira que promova a transferência do numerário para conta bancária indicada pela recuperanda.

Oficie-se o Banco Itaú S/A, dando-lhe ciência da presente decisão e para que apresente a restituição imediata.

Em vista da tutela de urgência concedida em linhas volvidas, julgo prejudicado o pedido de expedição de novo ofício ao Banco Itaú S/A, indicando o número do CNPJ.

Noutro prisma, tendo sido tempestivamente protocolizados no prazo legal (evento 82 e 91), conheço de ambos os embargos de declaração, na forma do art. 1.023, do CPC.

Passo a análise dos embargos declaratórios opostos pela empresa recuperanda e pelo Banco ABC Brasil S.A.e Kadão S.A., respectivamente nos eventos 67 e 90.

Acerca do cabimento dos embargos de declaração, vejamos a disposição do Código de Processo Civil:

Art. 1.022. Cabem embargos de declaração contra qualquer decisão judicial para:

- I – esclarecer obscuridade ou eliminar contradição;
- II – suprir omissão de ponto ou questão sobre o qual devia se pronunciar o juiz de ofício ou a requerimento;
- III – corrigir erro material.

Como é sabido, os Embargos de Declaração possuem a finalidade de aclarar ou integrar qualquer tipo de decisão judicial, que padeça dos vícios de omissão, obscuridade ou contradição.

No caso dos embargos de declaração opostos pela empresa recuperanda (evento 67) observo que a esta solicita a reavaliação quanto a porcentagem fixada a título de honorários do administrador judicial, bem como, a indicação da forma de pagamento de tais honorários.

Não obstante as razões expostas pela empresa recuperanda, conforme bem pontuado pelo administrador judicial, tal matéria não é possível de acolhimento em sede de embargos de declaração, porquanto, inexistente qualquer omissão, contradição, erro material ou obscuridade na decisão que fixou a porcentagem dos respectivos honorários.

Outrossim, repara-se que o percentual tem sido fixado com base na Lei, que assim disciplina:

Art. 24. O juiz fixará o valor e a forma de pagamento da remuneração do administrador judicial, observados a capacidade de pagamento do devedor, o grau de complexidade do trabalho e os valores praticados no mercado para o desempenho de atividades semelhantes.

§ 1º Em qualquer hipótese, o total pago ao administrador judicial não excederá 5% (cinco por cento) do valor devido aos credores submetidos à recuperação judicial ou do valor de venda dos bens na falência.

Ainda que o entendimento do Tribunal de Justiça do Estado de Goiás fosse favorável a solicitação, tal argumentação não tem o condão de alterar o decisum. Repito, os argumentos devem ser expostos por meio de recurso apropriado, e não por meio de embargos declaratórios.

Entretanto, saliento que assiste razão a empresa recuperanda quanto a omissão no tocante a forma de pagamento dos honorários do administrador judicial. Salienta-se que o parcelamento dos honorários do administrador judicial atende ao princípio da preservação da empresa (art. 47 da Lei nº. 11.101/05). Dessa forma, os honorários devem ser pagos integralmente em 24 (vinte e quatro) parcelas mensais.

Já os embargos declaratórios opostos pelo Banco ABC Brasil S.A. no evento 90, constato a carência de fundamentação capaz de justificar o manejo do expediente recursal, tendo em conta que apesar dos créditos garantidos por cessão fiduciária não se submeterem, em regra, aos efeitos da recuperação (§ 3º, do art. 49, da LRF), o exame do negócio jurídico capaz de justificar o afastamento tanto da suspensão dos atos de constrição, como da submissão deste aos efeitos da recuperação, deverá ser realizado oportunamente em 3 (três) circunstâncias: em sede administrativa perante a administração judicial (§ 1º, art. 7º, da LRF); em sede de incidente de impugnação de crédito (art. 13, da LRF); ou, em hipótese excepcional, nos autos principais da recuperação, com a apresentação do lastro probatório capaz de evidenciar a operação celebrada.

Neste tocante, a partes embargantes pretendem, com efeito, a inovação no que foi concedido, tentando modificar, na essência, a decisão prolatada, o que não é possível pela via estreita dos embargos.

É o que basta.

Ante o exposto, **CONHEÇO AMBOS OS EMBARGOS**, vez que tempestivos, contudo, **ACOLHO PARCIALMENTE**, somente os embargos de declaração opostos pela empresa recuperanda, sanando a omissão apontada, para consignar que os pagamentos dos honorários do Administrador Judicial deverá ser em **24 (vinte e quatro) parcelas integrais mensais e sucessiva**.

Em tempo, **REJEITO** os embargos declaratórios opostos por Banco ABC Brasil S.A. no evento 90.

Dando prosseguimento ao feito, e ante aos pedidos de habilitações de credores, determino que a Escrivania providencie, em relação a cada um, a efetiva condição de credor, assim como a regular apresentação dos documentos de representatividade legal e instrumentos procuratórios, aos respectivos registros e cadastramento solicitados. Informo que havendo novas habilitações, a determinação deverá ser estendida.

Determino ainda, a publicação de edital contendo aviso aos credores sobre o recebimento do Plano de Recuperação Judicial (evento 117), os quais terão o prazo de 30 (trinta) dias para a manifestação de eventuais objeções, nos termos do artigo 53, parágrafo único da Lei nº 11.101/2005.

Por fim, sobre as informações e requerimentos apresentados pelo Administrador Judicial (evento 68), determino às recuperandas que, em setenta e duas (72) horas, prestem ao auxiliar do juízo todas as informações por ele requisitadas, sob pena de destituição de seus administradores, nos termos do artigo 64, inciso V, parágrafo único da Lei nº 11.101/2005. Transcorrido in albis o prazo antes assinalado ou prestadas as informações de modo incompleto ou parcial, deverá a Administração Judicial comunicar imediatamente ao juízo para encaminhamentos cabíveis e efetivação prática das medidas acima mencionadas.

Inerte, deverá o Administrador Judicial comunicar o presente Juízo.

Intimem-se as partes desta decisão. Cumpra-se.

Caçu, assinada nesta data.

[...]

- Evento 131.

No evento 186, o juízo proferiu nova decisão em que determinou providências suplementares e necessárias ao saneamento e apreciou os petítórios agregados aos autos, consoante aos seguintes termos, *verbis*:

[...]

É o breve relatório. **DECIDO.**

Inicialmente, tendo em vista que o Administrador Judicial cumpriu com o determinado na decisão que deferiu a recuperação judicial da empresa Kadão S.A. (evento 52), **homologo o calendário apresentado pelo administrador no evento 183 (evento 07 dos autos nº 5054370-24.2023.8.09.0093), para que surta seus legais e jurídicos efeitos, nos termos do art. 191 do Código de Processo Civil.**

Determino sua ampla publicidade a todos os agentes processuais, no sentido de concentrar esforços e colaboração para o seu fiel cumprimento.

Prontamente, observo que o Administrador Judicial informou, não só nos presentes autos, como nos autos em apenso, a inércia da empresa recuperanda em apresentar todos os documentos necessários para a análise da real e atual situação em que a empresa se encontra, apesar de ter sido interpelada diversas vezes, conforme os diversos Termos de Diligências encaminhados e acostados no incidente em apenso (autos nº 5054370-24.2023.8.09.0093).

Friso as justificativas apresentadas no evento 155, não são suficientes para sustentar a negativa, principalmente considerando o lapso temporal desde a primeira solicitação, razão pela qual, por derradeira oportunidade, determino que a empresa Recuperanda, em setenta e duas (72) horas, **preste ao auxiliar do**

juízo todas as informações por ele requisitadas, sob pena de destituição de seus administradores, nos termos do artigo 64, inciso V, parágrafo único da Lei nº 11.101/2005.

Salienta-se que a apresentação da documentação solicitada deverá ser realizada no incidente em apenso. Atente-se a empresa recuperanda para que a juntada de documentos seja realizada de forma organizada e legível, de forma a possibilitar a fácil compreensão dos documentos por todos os interessados.

Transcorrido in albis o prazo antes assinalado ou prestadas as informações de modo incompleto ou parcial, deverá a Administração Judicial comunicar imediatamente ao juízo para encaminhamentos cabíveis e efetivação prática das medidas acima mencionadas.

Inerte, deverá o Administrador Judicial comunicar o presente Juízo.

Em tempo, considerando a manifestação do Banco Itaú Unibanco S.A. (evento 156), e em atenção ao princípio da não surpresa, previsto no artigo 10 do Código de Processo Civil, que disciplina que *“o juiz não pode decidir, em grau algum de jurisdição, com base em fundamento a respeito do qual não se tenha dado às partes oportunidade de se manifestar, ainda que se trate de matéria sobre a qual deva decidir de ofício”*, ouça-se a empresa Recuperanda, no prazo de 05 (cinco) dias.

Frisa-se que em caso de eventual alegação de descumprimento, deverá demonstrar detalhadamente e comprovadamente as operações vinculadas a esta recuperação judicial que não foram objeto de estorno pela referida instituição financeira.

Quanto a Objeção ao Plano de Recuperação Judicial apresentada pelo credor Banco Sofisa S.A. (evento 174), aguarde-se o prazo legal para os demais credores, ao fim do qual, deverá a Administração Judicial requerer a realização da Assembleia Geral de Credores, já com indicação de local e data (art. 52, § 2º, e art. 56, ambos da Lei nº 11.101/05).

Concomitantemente, intime-se a empresa recuperanda para regularizar, imediatamente, os pagamentos da remuneração da Administração Judicial, conforme decisão de evento 131, notadamente por



se tratar de crédito extraconcursal devido ao auxiliar desse juízo para o regular acompanhamento, fiscalização e processamento da recuperação judicial (art. 84, I-D, Lei nº 11.101/05).

Dê-se conhecimento ao Ministério Público e aos demais interessados.

Por fim, com relação aos pedidos de habilitações de credores, deverá a Escrivania continuar procedendo a efetiva condição de cada credor, assim como averiguar a apresentação dos documentos de representatividade legal e instrumentos procuratórios, aos respectivos registros e cadastramento solicitados. Tal determinação se estende aos terceiros interessados no feito.

Intimem-se. Cumpra-se.

Caçu, assinada nesta data.

[...]

- Evento 186.

Ademais, reputa-se oportuno consignar ainda que em face da decisão proferida em evento 131 foi interposto Agravo de Instrumento c.c. Pedido de Antecipação de Tutela, pelo credor Banco ABC Brasil S.A., sobrevindo a decisão liminar proferida sob a lavra do relator Desembargador Jairo Ferreira Júnior que indeferiu o pedido de antecipação de tutela recursal ao agravo interposto, com os seguintes fundamentos:

[...]

É o relatório. **Decido.**

Nos termos do artigo 995, parágrafo único<sup>1</sup>, c/c o artigo 1.019, inciso I<sup>2</sup>, ambos do Código de Processo Civil, dois são os requisitos para que se possa conferir efeito suspensivo ou, ainda, deferir, total ou parcialmente, a antecipação da tutela pleiteada no agravo de instrumento, quais sejam, o risco de dano grave, de difícil ou impossível reparação e a demonstração da probabilidade de provimento do recurso.

No tocante à análise do art. 995, parágrafo único do CPC, é a lição dos doutrinadores Nelson Nery Júnior e Rosa Maria de Andrade Nery<sup>3</sup>:

*“Par. ún.: 6. Efeito suspensivo: No regime processual dos recursos no CPC, o efeito suspensivo é a exceção e não a regra. Antes de mais nada, o recorrente deverá fazer pedido expresso de concessão do efeito suspensivo junto ao Tribunal – em petição autônoma (CPC 1012 § 3º). Este, por sua vez, só acolherá o pedido e suspenderá os efeitos da decisão recorrida em caso de probabilidade de provimento do recurso (tutela da evidência: fumus boni iuris) ou de risco de dano grave de difícil ou impossível reparação (tutela da urgência: periculum in mora)”.*

Ao comentarem o artigo 1.019, inciso I do CPC, os referidos juristas elucidam:

*“I: 5. Efeitos do agravo. O agravo é recebido, de regra, no efeito apenas devolutivo (CPC 995). O efeito devolutivo pode ser diferido ao juízo de primeiro grau (Nery. Recursos 7, n. 3.4, p. 241; Barbosa Moreira, Coment. 14, n. 271, p. 496), porque esse juízo a quo pode pronunciar-se sobre o próprio mérito do agravo, na fase reservada ao juízo de retratação. O efeito devolutivo diferido respeita apenas ao mérito do agravo, sendo vedado ao juízo a quo pronunciar-se sobre a admissibilidade do recurso: pode julgar o mérito (diferida e provisoriamente), mas não a admissibilidade, que é um prius em relação ao mérito (v. Nery. Recursos 7, n. 3.4, p. 243/245). O agravo não tem efeito suspensivo, a menos que feito o requerimento e atendidos os requisitos do CPC 995, bem como nos casos de ACP ou ação coletiva fundada no CDC (v. LACP 14 e CDC 90)”.*

Desta forma, para a concessão de liminar em agravo de instrumento, para conferir-lhe efeito suspensivo ou a antecipação da tutela, mister se faz demonstrar os requisitos necessários para a concessão das tutelas de urgência em geral, não se afastando do *periculum in mora* e o *fumus boni iuris*, ou seja, devem estar presentes a probabilidade do direito invocado aliado ao perigo de dano que o ato judicial possa causar.

Cabe ao julgador, na esfera de sua discricionariedade, proceder a análise para apurar a existência da real necessidade da tutela de urgência pretendida, devidamente lastreada na probabilidade das teses apresentadas e no perigo de sobrevir consequências manifestamente danosas ao postulante em face de eventual demora no provimento jurisdicional pleiteado, atentando-se, ainda, à gravidade da medida a conceder.

Feitas tais ponderações, não se vislumbram elementos convincentes aptos a ensejarem a antecipação da tutela recursal, isso porque, *a priori*, a insurgência deve ser feita por meio do respectivo procedimento de verificação e impugnação (art. 7º LRJF), tendo em conta que apesar de os créditos garantidos por cessão fiduciária não se submeterem, em regra, aos efeitos da recuperação (§ 3º, do art. 49, da LRF), o exame do negócio jurídico capaz de justificar o afastamento tanto da suspensão dos atos de constrição, como da submissão deste aos efeitos da recuperação, deverá ser realizado oportunamente em 3 (três) circunstâncias: em sede administrativa perante a administração judicial (§ 1º, art. 7º, da LRF); em sede de incidente de impugnação de crédito (art. 13, da LRF); ou, em hipótese excepcional, nos autos principais da recuperação, com a apresentação do lastro probatório capaz de evidenciar a operação celebrada.

Nesse diapasão, o crédito em discussão será analisado na fase administrativa, na medida em que o agravante apresentar a divergência quanto à classificação, cuja extraconcursalidade (não submissão à recuperação judicial) pretende ver reconhecida, ocasião em que caso discorde do valor do crédito, de sua natureza ou sua classificação, poderá deduzir divergência administrativa.

À luz do exposto, **INDEFIRO** o pedido de antecipação de tutela recursal ao agravo interposto.

Oficie-se ao juízo de origem, dando-lhe ciência desta decisão (art. 1.019, inciso I, do CPC).

Intime-se a parte agravada para, no prazo legal, apresentar contrarrazões (art. 1.019, inciso II, do CPC).

Intimem-se. Cumpra-se.

[...]

- Evento 08 (Proc. 5771054-17.2022.8.09.0093).

Contra esta decisão foram opostos embargos de declaração pelo credor, sobrevindo a decisão monocrática proferida pelo relator que, conhecendo do expediente recursal, negou-lhe provimento, mantendo, *in totum*, o decisum prolatado, consoante a seguinte ementa:

[...]

EMBARGOS DE DECLARAÇÃO NO AGRAVO DE INSTRUMENTO. ANTECIPAÇÃO DA TUTELA RECURSAL. INDEFERIDA. JUÍZO DE CONVENCIMENTO. REVOGAÇÃO DA LIMINAR. IMPOSSIBILIDADE. AUSÊNCIA DE VÍCIOS DELINEADOS NO ARTIGO 1.022 DO CPC. 1. A decisão liminar proferida no agravo de instrumento não traz em seu bojo a análise aprofundada das questões colocadas à desate, mas tão somente dos argumentos lançados pelo recorrente e a possibilidade de a decisão agravada provocar dano irreparável, ou de difícil reparação, até que seja analisado o mérito do recurso. 2. Trata-se de uma decisão cujo os efeitos são precários e perduram até a resolução final do agravo, quando houver sido instaurado o contraditório e garantida a ampla defesa. 3. Logo, em relação ao reestabelecimento da trava bancária e não sujeição dos créditos sub judice aos efeitos da recuperação judicial, não há falar em vício da decisão embargada, porquanto além de ter sido proferida em consonância com os fatos narrados, limitou-se a analisar os requisitos legais que geraram o indeferimento do pedido liminar, não tendo adentrado ao mérito da demanda. EMBARGOS DE DECLARAÇÃO REJEITADOS.

[...]

- Evento 18. (Proc. 5771054-17.2022.8.09.0093).

Outrossim, nos recursos de Agravo de Instrumento interposto pelos credores, sendo o primeiro protocolizado sob o nº 5771054-17.2022.8.09.0093, por ITAÚ UNIBANCO S.A., e o segundo protocolizado sob o nº 5771008-28.2022.8.09.0093, por BANCO BRADESCO S.A., foram proferidos acórdãos pela Terceira Turma Julgadora da Sexta Câmara Cível do Egrégio Tribunal de Justiça do Estado de Goiás que, conhecendo do recurso, concedeu-lhe provimento para reformar a decisão agravada, *estritamente para admitir a inscrição ou a manutenção dos registros existentes nos órgãos de proteção ao crédito e nos cartórios de protesto em face da empresa recuperanda, mantendo-se intacta a decisão hostilizada nos demais termos*, conforme ementa do voto relator, *verbis*:

[...]

EMENTA: AGRAVO DE INSTRUMENTO. RECUPERAÇÃO JUDICIAL. PROCESSAMENTO DEFERIDO. ABSTENÇÃO DE RETENÇÃO VALORES NAS CONTAS BANCÁRIAS DA EMPRESA RECUPERANDA. TRAVA BANCÁRIA. ANÁLISE NA FASE ADMINISTRATIVA. PROTESTO E INSCRIÇÃO EM CADASTRO DE ÓRGÃOS RESTRITIVOS DE CRÉDITO. POSSIBILIDADE. DECISÃO PARCIALMENTE REFORMADA. 1. O crédito discutido nos autos será analisado na fase administrativa, na medida em que o agravante apresentar a divergência quanto à classificação, cuja extraconcursalidade (não submissão à recuperação judicial) pretende ver reconhecida, o que ainda não ocorreu na hipótese dos autos. 2. A existência ou não de contratos que possuem cessão fiduciária ou que decorrem de adiantamento de câmbio, e a pretensa reclassificação do crédito, são matérias não decididas no ato impugnado, impossibilitando o conhecimento do recurso neste ponto, mormente porque demandam instrução probatória, incompatível com esta estrita via recursal. 3. O deferimento do processamento da

recuperação judicial não impede a realização de protesto de títulos e a inserção do nome da empresa devedora em cadastros de órgãos restritivos de crédito. Apenas após a homologação do plano de recuperação judicial é que se deve oficializar aos cadastros de inadimplentes para que providenciem a baixa dos protestos e inscrições em nome da empresa recuperanda. AGRAVO DE INSTRUMENTO PARCIALMENTE CONHECIDO E, NESTA PARTE, PROVIDO.

[...]

No evento 260, o juízo proferiu nova decisão em que determinou ao Banco Itaú S.A. proceder com o cumprimento integral da ordem emanada na decisão de evento 131, bem como determinou providências suplementares e necessárias ao saneamento e, por fim, apreciou os petítórios agregados aos autos, consoante aos seguintes termos, *in verbis*:

[...]

É o breve relatório. **DECIDO.**

No evento 156, o Banco Itaú Unibanco S.A. apresentou manifestação informando, em síntese, que realizou o estorno dos valores em data anterior a decisão de evento 131; que estornou os valores debitados indevidamente, sendo mantido os débitos tão somente das operações extraconcursais – que possuem garantia fiduciária.

Entretanto, importante frisar que, conforme apontado no julgamento do recurso de Agravo de Instrumento interposto pelo próprio Banco (autos nº 5771054-17.2022.8.09.0093) *“Sobre a classificação do crédito e a impossibilidade de se mitigar o exercício da trava bancária, de pronto verifica-se que essa não é uma questão da decisão recorrida e que ingressar nesse mérito neste momento implicaria supressão de*

*instância. Isso porque a insurgência deve ser feita por meio do respectivo procedimento de verificação e impugnação (art. 7º LRJF), inclusive com a possibilidade de realização de dilação probatória e o necessário contraditório.*

*[...]*

*Nesse diapasão, o crédito em discussão será analisado na fase administrativa, na medida em que o agravante apresentar a divergência quanto à classificação, cuja extraconcursalidade (não submissão à recuperação judicial) pretende ver reconhecida, ocasião em que caso discorde do valor do crédito, de sua natureza ou sua classificação, poderá deduzir divergência administrativa.”*

No caso, não há ainda qualquer impugnação apresentada pelo referido banco, além da empresa recuperanda apontar que parte dos débitos não podem ser considerados extraconcursais. Dessa forma, deverá o Banco Itaú S.A. proceder com o cumprimento integral da ordem emanada na decisão de evento 131, que assim disciplina:

*“Pelo exposto, **DETERMINO** a extensão da tutela de urgência já concedida para que o Banco Itaú S/A restitua os valores retidos indevidamente, bem como se abstenha de proceder a qualquer retenção, bloqueio ou débito nas respectivas contas decorrentes de créditos sujeitos aos efeitos da recuperação judicial, sob pena de multa diária no valor de R\$ 1.000,00 (duzentos reais), limitada ao teto de R\$100.000,00 (cem mil reais). Outrossim, **DEFIRO** o pedido e determino à instituição financeira que promova a transferência do numerário para conta bancária indicada pela recuperanda.”*

Para tanto, deverá observar o requerido pela empresa recuperanda no evento 254.

Quanto as Objeções ao Plano de Recuperação Judicial apresentada pelos credores Banco Sofisa S.A. (evento 174), Banco do Brasil S.A. (evento 214), Energisa Mato Grosso – Distribuidora de Energia S.A. (no

evento 226), pelo Banco Itaú Unibanco S.A. (evento 227), Banco Bradesco S.A. (evento 231), Banco C6 S.A. (evento 236), Vale Grande Indústria e Comércio de Alimentos S.A. (evento 241), Banco Safra S.A. (evento 242), Transcol Transportes LTDA (evento 245), Banco ABC Brasil S.A. (evento 246), Redfacto Factoring e Fomento Comercial S.A. (evento 247), deverá a Escrivania certificar se houve o escoamento do prazo legal para os demais credores.

Caso negativo, aguarde-se o prazo legal para os demais credores, ao fim do qual, deverá a Administração Judicial requerer a realização da Assembleia Geral de Credores, já com indicação de local e data (art. 52, § 2º, e art. 56, ambos da Lei nº 11.101/05).

Concomitantemente, intime-se o Recuperador Judicial, para que se manifeste acerca dos pagamentos de seus honorários, considerando que a empresa recuperanda informou a realização de acordo entre as partes (evento 223).

Dê-se conhecimento ao Ministério Público e aos demais interessados.

Por fim, com relação aos pedidos de habilitações de credores, deverá a Escrivania continuar procedendo a efetiva condição de cada credor, assim como averiguar a apresentação dos documentos de representatividade legal e instrumentos procuratórios, aos respectivos registros e cadastramento solicitados. Tal determinação se estende aos terceiros interessados no feito.

[...]

Após a última decisão proferida por esse juízo, em 23 de abril de 2023 (evento 260), foram jungidos aos autos e aguardam deliberação os seguintes ofícios e petitórios:



Data	Evento	Peticionante	Descrição
27/04/2023	261	G&P TRANSPORTES LTDA	Requer habilitação e cadastramento de advogado
28/04/2023	263	ARANTES ALIMENTOS LTDA.	Objecção ao PRJ

### 3 CONSTATAÇÕES DA EMPRESA KADÃO S.A.

Preambularmente, reputa-se oportuno registrar que as informações e documentos remetidos pela devedora, em atendimento aos 21 (vinte e um) Termos de Diligência até então encaminhados, se encontram pormenorizadamente discriminadas no 1º, 2º e 3º relatório mensal apresentado por esta administração judicial, em ordem cronológica das remessas e atendimentos realizados.

Outrossim, consigna-se também que os dados e informações de remessas habitualmente mensais para comprovação da manutenção de suas atividades empresariais foram analisados e estão sendo objeto de demonstrações neste reporte.

Registra-se, por fim neste item, que a continuidade das definições iniciais das rotinas de trabalhos e fiscalização do Administrador Judicial foram enviados e-mails e realizados contatos telefônicos com os representantes legais das devedoras no fito de coletar elementos e subsídios sobre o desempenho empresarial e tratado demais temas relativos à atual fase do processamento recuperacional.

## 4 COMPOSIÇÃO SOCIETÁRIA E ORGANOGRAMA ESTRUTURAL

Inicialmente foi verificado que a empresa **KADÃO S.A.** possui a seguinte composição societária/acionária, consoante extraído dos documentos então disponibilizados:

ORD.	EMPRESA	CNPJ	CAPITAL SOCIAL	N.º DE QUOTAS DA EMPRESA	ACIONISTAS				
					Nome	Função	N.º de Quotas	Participação R\$	Participação %
1	KADAO S.A.	07.164.263/0001-85	R\$ 824.000,00	824.000	RVO PARTICIPACOES LTDA.	Acionista	823.000	R\$ 823.000,00	99,88%
					RICARDO VASCONCELOS DE OLIVEIRA	Acionista	1.000	R\$ 1.000,00	0,12%

Conforme a documentação citada em linhas pretéritas, a empresa RVO PARTICIPAÇÕES LTDA, acionista majoritária, é uma Sociedade Empresária Limita Unipessoal, cujo sócio majoritário é Ricardo Vasconcelos de Oliveira, também acionista e Diretor Presidente da Kadão S.A. (em recuperação judicial).

A Kadão S.A., desde o protocolo do pedido de recuperação judicial, não comunicou formalmente nenhuma espécie de alteração da atividade empresarial, alteração da estrutura societária e dos órgãos de administração. **Apesar das evidências apontarem para a paralisação das atividades em determinadas Unidades e, inclusive, nos Centros de Distribuições, a empresa devedora também não comunicou formalmente o fechamento ou a abertura de estabelecimentos.**

## 5 EDITAL DA 2ª RELAÇÃO DE CREDORES, AVISO DE RECEBIMENTO DO PLANO DE RECUPERAÇÃO JUDICIAL, OBJEÇÕES AO PRJ, RELATÓRIO DA ADMINISTRAÇÃO JUDICIAL SOBRE O PRJ e ASSEMBLEIA GERAL DE CREDORES

Realizada a publicação do 2º Edital contendo a 2ª Relação de Credores, no Diário da Justiça Eletrônico do Tribunal de Justiça do Estado de Goiás, edição n.º 3683 – Seção III, de 29 de março de 2023, conforme se verifica no evento 248 e abaixo espelhado:



**EDITAL DE PUBLICAÇÃO DA 2ª RELAÇÃO DE CREDORES DA KADÃO S.A. (EM RECUPERAÇÃO JUDICIAL) - PROCESSO N.º 5654519-05.2022.8.09.0093 - VARA CÍVEL DA COMARCA DE CAÇU - GO.**

**PRAZO: 10 (DEZ) DIAS PARA IMPUGNAÇÃO À RELAÇÃO DE CREDORES**

**CINCO CONSULTORIA ORGANIZACIONAL LTDA**, Administradora Judicial da **KADÃO S.A.** (em recuperação judicial), pessoa jurídica de direito privado, sociedade anônima fechada, inscrita no CNPJ/MF sob o n.º 07.164.263/0001 - 85, com sede estatutária na Rua Lazaro Ludgero de Souza, n.º 700, Bairro Setor Vale do Sol, município de Caçu, Estado de Goiás - CEP 75.813-000, nomeada nos autos n.º 5654519-05.2022.8.09.0093, em trâmite na Vara Cível da Comarca de Caçu/GO, nos termos do artigo 7º, §2º da Lei 11.101/2005, torna pública a relação de credores abaixo, elaborada com base nas informações e documentos colhidos na forma do caput e do §1º do artigo 7º da referida Lei e laudos do auxiliar contábil, podendo qualquer credor, devedor ou seus sócios ou, ainda, o Ministério Público, pelo prazo de 10 (dez) dias, contados da publicação deste edital, apresentarem ao juiz impugnação contra a relação de credores ora publicada, apontando a ausência de qualquer crédito ou manifestando-se contra a legitimidade, importância ou classificação de crédito relacionado, nos termos do artigo 8º da Lei 11.101/05. As devedoras e os credores que apresentaram habilitações e divergências estão sujeitos às penalidades dos crimes previstos nos artigos 168 e seguintes da Lei n.º 11.101/2005, especialmente do artigo 175, que consiste em apresentar, em recuperação judicial, relação de créditos, habilitações de créditos ou reclamações falsas, ou juntar a elas título falso ou simulado. A documentação que fundamentou a elaboração desta relação ficará à disposição dos interessados no escritório localizado na Avenida Olinda, n.º 960, Park Lozandes, Trade Tower - Conj. 1704 - em Goiânia/GO, CEP 74.884-120, telefone (62) 2020-2475, e-mail [cincos@stenius.com.br](mailto:cincos@stenius.com.br), de segunda a sexta-feira, no horário das 12h às 18h, no prazo previsto para impugnação.

**RELAÇÃO DE CREDORES**

**CLASSE I - TRABALHISTA**

CREDOR (A)	VALOR - R\$
ADALMIR DE MORAIS SILVA	R\$ 131,19
ADEILSON MOREIRA DE SOUZA AMARAL	R\$ 126,88
ADISLEI LOPES DE OLIVEIRA	R\$ 225,16
ANDREA CAMPOS DE SOUZA	R\$ 137,88
ANDREA DE JESUS OLIVEIRA	R\$ 234,93
AYLANE DE ARAUJO MIRANDA	R\$ 111,13
BERNARDO BARBOSA SILVA	R\$ 156,21
BIANCA SANTIAGO MIRANDA	R\$ 137,68
CARLOS EDUARDO ANGELO MATIAS	R\$ 92,08
CICERA NONATO DA SILVA	R\$ 118,96
DAVID EDUARDO DA SILVA LOPES	R\$ 1.396,10
EDIMAN ARAUJO DA COSTA	R\$ 121,50
EDIVARDO PEDRO CELESTINO	R\$ 171,07
ELIANE LUCENA DE FREITAS	R\$ 139,38
ELIZANGELA DOS SANTOS SILVA	R\$ 142,80
ERICA MARQUES DIAS SANTOS	R\$ 166,16
ERICA SANTOS LISBOA	R\$ 131,20
EZEQUIEL SANTOS DA SILVA	R\$ 201,60
FRANCINALDO ARAUJO CONCEICAO	R\$ 201,60
FRANCISCO CARLOS DA SILVA	R\$ 201,61

(62) 2020.2475 / (62) 99147-3559 - [www.stenius.com.br](http://www.stenius.com.br) - [cincos@stenius.com.br](mailto:cincos@stenius.com.br)  
Avenida Olinda, nº 960, Park Lozandes, Trade Tower - Conj. 1704 - em Goiânia - GO - 74884-120



FRANCISCO WANDERLEI CAMPELO DE OLIVEIRA	R\$ 138,90
GABRIEL FREIRE VELOSO	R\$ 2.359,05
GERMANO BARBOSA FERREIRA	R\$ 235,26
GILVAN DA SILVA LIMA	R\$ 135,26
IGOR APARECIDO DE JESUS	R\$ 57.402,70
JEFERSON LUIS CRISPIN	R\$ 244,03
JOAO JOSE DA SILVA	R\$ 136,95
JOAO MANOEL MELO DA COSTA	R\$ 201,60
JOAREZ DOMINGOS DA SILVA	R\$ 201,61
JOSE FERNANDES DOS SANTOS	R\$ 2.365,98
KARINE DE ANDRADE CRUZ	R\$ 105,80
KEYTH ALAINA SILVA ALBUQUERQUE	R\$ 131,60
LEANDRO DO NASCIMENTO MELO	R\$ 183,07
LEANDRO RUFINO MELO	R\$ 2.265,77
LEONARDO GOMES SARDINHA	R\$ 201,60
LEONES DE OLIVEIRA	R\$ 201,60
MARIA DO AMPARO DE OLIVEIRA RIBEIRO	R\$ 144,04
MATHEUS SILVA MARTINS MIRANDA	R\$ 185,95
MAYANE MARCIA DA SILVA SANTOS	R\$ 110,40
MAYCON LAURENTINO DA SILVA	R\$ 109,09
MIKELE AMORIM DE CARVALHO	R\$ 119,94
MILCA SUELMA DIAS SILVA	R\$ 136,60
NILMA MARIA FREITAS GOMES	R\$ 139,52
ORLANDO ALMEIDA SANTOS	R\$ 172,81
PAULO ANTONIO DE SOUSA	R\$ 166,72
RAMUNDO NONATO DOS SANTOS CARNEIRO	R\$ 210,03
RAMILSON SARDINHA COSTA	R\$ 161,09
RODELIN CHARLES	R\$ 160,64
RONIVON BATISTA DA SILVA	R\$ 185,55
RUBENS PEREIRA DE JESUS	R\$ 137,76
SAVIO DE SOUSA ARAUJO	R\$ 160,36
SEBASTIAO CESAR SOARES SANTOS	R\$ 151,96
SEBASTIAO NESTOR DE ARAUJO ESTRELA	R\$ 291,10
SUELY DIVINA FERNANDES SILVA	R\$ 118,88
TIEGO SILVA SOUSA	R\$ 137,67
TONY CESAR MARQUES DE CASTRO	R\$ 201,60
WILLIAM FERNANDES DA SILVA	R\$ 168,70
WILSON SOUSA SILVA	R\$ 236,15

**CLASSE II - GARANTIA REAL**

CREDOR (A)	VALOR - R\$
INTERCONTINENTAL FOODS - COM. DE ALIM. LTDA	R\$ 89.888,15

**CLASSE III - QUIROGRAFÁRIA**

CREDOR (A)	VALOR - R\$
163 BEEF INDUSTRIA E COMERCIO DE CARNES LTDA	R\$ 562.385,85
3 GD COM DE BORRACHAS E DERIVADOS LTDA	R\$ 1.647,00
A JUNIOR P ABREU TRANSPORTES	R\$ 19.070,45
A J DE SOUZA - MATERIAS ELETRICOS	R\$ 3.335,35

(62) 2020.2475 / (62) 99147-3559 - [www.stenius.com.br](http://www.stenius.com.br) - [cincos@stenius.com.br](mailto:cincos@stenius.com.br)  
Avenida Olinda, nº 960, Park Lozandes, Trade Tower - Conj. 1704 - em Goiânia - GO - 74884-120



A.L. MAT P/ IRRIGACAO MAQ. FERR. LTDA	R\$	1.894,00
AGRO BARROSO COMERCIO IND. E REPR. LTDA	R\$	4.576,68
AGRO FERRAGENS LUIZAO LTDA	R\$	2.538,29
AIDC TECNOLOGIA LTDA	R\$	30.450,00
AJ UNIFORMES LTDA	R\$	42.992,00
AJEL MOTORES ELETRICOS COMERCIO E SERVICOS LTDA	R\$	4.093,70
AKSO PRODUTOS ELETRONICOS LTDA	R\$	853,86
ALBINLOG TRANSPORTES E LOGISTICA EIRELI	R\$	26.958,65
ALCANTARA-BLENDS IND COM D INGRDTS ALIMENT LTDA	R\$	126.000,00
ALDECIR FOURTUNATO FERNANDES JUNIOR	R\$	13.800,00
ALFA TRANSPORTES EIRELI	R\$	719,19
ALPES IND E COM DE PLASTICOS EIRELI GO	R\$	38.508,12
ALUCENTRO CENTRAL DE ALUMINIO LTDA	R\$	2.008,15
ALVORADA TRANSPORTES E COMERCIO LTDA	R\$	56.756,50
AM INDUSTRIA E COMERCIO DE CAFE - EIRELI	R\$	1.020,00
AMONEA PRODUTOA QUIMICOS LTDA	R\$	18.176,00
ANTONIO RODRIGUES DOS SANTOS	R\$	17.500,00
ARANTES ALIMENTOS LTDA	R\$	496.637,42
ARTIFLEX INDUSTRIA DE ROTULOS LTDA	R\$	14.635,16
ARTIFLEXIVEIS LTDA	R\$	100.379,72
ATIAS QUIMICA COM PRODUTOS QUIMICOS LTDA	R\$	174.130,00
AVELINO BRAGAGNOLO S/A EBD. E COMERCIO	R\$	88.186,50
BANCO ABC DO BRASIL SA	R\$	2.241.736,63
BANCO BRADESCO S.A.	R\$	539.984,09
BANCO DO BRASIL	R\$	3.815.676,51
BANCO ITAÚ UNIBANCO S.A.	R\$	3.060.927,87
BANCO SAFRA	R\$	5.566.080,72
BANCO SANTANDER	R\$	1.366.562,67
BANCO SOFISA S.A.	R\$	600.000,00
BASE QUIMICA S A	R\$	30.115,84
BEAUVALLET GOIAS ALIMENTOS LTDA	R\$	283.762,68
BEL MICRO TECNOLOGIA S/A	R\$	1.923,55
BELLA TRANSPORTES LTDA	R\$	21.200,00
BRUNO DA SILVA NUNES	R\$	2.230,00
BUGASP IND E COMERCIO DE CONFECCOES LTDA	R\$	1.700,00
C6 S.A.	R\$	45.768,62
CARLOS AUGUSTO DE MORAES	R\$	3.300,00
CARRIER REFRIGERACAO BRASIL LTDA	R\$	15.620,67
CARVALIMA TRANSPORTES LTDA	R\$	5.153,42
CASA DAS RESISTENCIAS LTDA	R\$	1.190,00
CASA DAS TINTAS DE ANAPOLIS LTDA	R\$	320,00
CASA DO AÇOGUEIRO LTDA	R\$	400,00
CAVA COMERCIAL ATACADISTA E VAREJISTA D	R\$	72.993,89
CD INDUSTRIA E COMERCIO LTDA	R\$	19.880,31
CELIO MORAIS PARANAIBA	R\$	1.132,05
CENTRAL LOGISTICA E TRANSPORTE LTDA	R\$	15.079,12
CENTRO OESTE COMERCIO DE LUBRIFICANTES SA	R\$	4.790,00
CIMSAL COM E IND MER EF STA CECILIA	R\$	183.355,08
CN COMERCIO E SERVIÇOS LTDA	R\$	235,00

(62) 2020.2475 / (62) 99147-3559 - [www.stenius.com.br](http://www.stenius.com.br) - [cincos@stenius.com.br](mailto:cincos@stenius.com.br)  
Avenida Olinda, nº 960, Park Lozandes, Trade Tower - Conj. 1704 - em Goiânia - GO - 74884-120



COE, COELHO & CIA. LTDA	R\$	16.390,00
COLOR FLEXO IND. E COM. ETIQUETAS E ROTULOS LTDA	R\$	9.855,00
COLOR FLEXO INDUSTRIA E COMERCIO DE ETIQUETAS LTDA	R\$	26.058,00
COM. DE ROL. PECAS E RET. RIO VERDE LTDS	R\$	4.869,00
COMPUSAT INFORMATICA LTDA	R\$	67.211,00
CONDIMEAT IND. COM. DE PRODUTOS ALIMENTICIOS	R\$	136.000,00
COOP. MISTA DOS PROD. RURAIS DO VL DO PARANAIBA	R\$	1.665,50
CRYOVAC BRASIL LTDA	R\$	403.330,05
CYKLOP DO BRASIL EMBALAGENS S/A	R\$	113.350,00
DANIDU TRANSPORTES LTDA	R\$	15.870,34
DEC TRANSPORTES RODOVIARIOS LTDA	R\$	21.993,00
DISTRIBOI IND. COM. TRANSP. DE CARNE BOVINA	R\$	2.744.533,90
DRM ALIMENTOS LTDA	R\$	1.554.489,95
DUNIPACK MAQUINAS E EQUIPAMENTOS LTDA	R\$	7.380,00
EDGETOOLS FERRAMENTAS INDUSTRIAIS LTDA	R\$	13.305,08
ELETRICA SERPAL LTDA	R\$	3.155,24
ELETRO TRANSOL IN. E COM. DE MAT. ELET. LTDA ELETRO TRANSOL	R\$	24.503,22
ELETROCAM MOTORES ELETRICOS LTDA	R\$	20.110,70
ELETROTECNICA MARINGA LTDA	R\$	450,00
ELETROTUBOS MATERIAIS PARA CONSTRUÇÃO LTDA	R\$	3.951,09
ELETROZEMA S/A	R\$	1.110,00
EMPIHADEIRA SANTANA LTDA	R\$	7.075,09
ENEL	R\$	179.368,31
ENERGISA MATO GROSSO - DISTRIBUIDORA DE ENERGIA S.A	R\$	91.020,40
EP DISTRIBUIDORA DE LUBRIFICANTES PECAS E FILTROS LTDA	R\$	5.652,00
EPI-MT COM DE FER E EQUIP DE PROTEÇÃO LTDA	R\$	3.621,58
ETC E TAL REVENDA DE AR CONDICIONADO E PURIFICADOR LTDA	R\$	366,00
EVERTIS BRASIL PLASTICOS S/A	R\$	29.739,67
EXPRESSO RIO VERMELHO TRANSPORTES LTDA	R\$	450,00
EXPRESSO SULMATOGROSSENSE LTDA	R\$	5.847,82
FALCOR DISTRIBUIDOR DE EQUIPAMENTOS E MATERIAIS HOSPITALARES	R\$	10.211,50
FALCOR SHOPPING LTDA	R\$	5.000,00
FANTOMA TRANSPORTES LTDA	R\$	59.106,34
FAUSTO RIBEIRO DA SILVA	R\$	840,00
FBS COMERCIO DE ROLAMENTOS LTDA	R\$	350,00
FILPAR EQUIPAMENTOS LTDA	R\$	3.000,00
FORCA AGRICOLA ROLAMENTOS E PECAS LTDA	R\$	1.012,00
FORTE IMPERADOR COM ATAC DE EPI LTDA	R\$	3.353,41
FREITAS E GUIMARAES MATERIAIS PARA CONSTRUCAO	R\$	9.476,79
FRIGOMIL FRIGORIFICO MIL LTDA	R\$	750.357,69
FRIGORIFICO BIG BOI LTDA	R\$	669.998,36
FRIGORIFICO VALENCIA LTDA	R\$	1.096.326,46
G & P TRANSPORTES LTDA	R\$	140.721,31
GABRIEL DE CAMPOS BARBIERI	R\$	564,00
GABRIEL RICARDO OLIVEIRA PRUDENTE	R\$	6.365,00
GAJARDO COMERCIO E SEVICOS ELETRICOS LTDA	R\$	2.950,00
GALVAFER LTDA	R\$	15.882,00
GEZA LTDA	R\$	6.400,00
GIDEOLI COM. DE FERRO AÇO E ACCESS. IND. LTDA	R\$	4.019,47

(62) 2020.2475 / (62) 99147-3559 - [www.stenius.com.br](http://www.stenius.com.br) - [cincos@stenius.com.br](mailto:cincos@stenius.com.br)  
Avenida Olinda, nº 960, Park Lozandes, Trade Tower - Conj. 1704 - em Goiânia - GO - 74884-120



GILDO FREITAS SILVA	R\$	18.190,50
GLAUBER XAVIER DE AQUINO	R\$	14.518,60
GLOBALFOOD SISTEMAS, INGREDIENTES E TECN.PARA ALIMENTOS LTDA	R\$	10.202,87
GLOBALVAC INDUSTRIA E COMERCIO DE MAQUINAS LTDA	R\$	127.371,16
GOIANIA COMERCIAL DE TUBOS E CONEXOES LTDA	R\$	47.136,83
GOIANIA CORTINOX INDUSTRIA E COMERCIO LTDA	R\$	8.326,08
GW WIRELLES EIRELI	R\$	5.115,78
HANDTMANN DO BRASIL LTDA	R\$	9.309,97
HC VAREJO DE DISTRIBUICAO DE MOVEIS E ELETRODOMESTICOS	R\$	1.579,00
HIGEX-IND E COME DE PRODUTOS SANEA LTDA	R\$	2.114,81
HOTEL THERMAS BONSUCESSO	R\$	1.155,00
HS PEREIRA TRANSPORTES E LOGISTICA EIRELI	R\$	69.824,40
IBRAC IND. BRAS.DE ADITIVOS E CONDIMENTOS LTDA	R\$	171.936,00
IMPERIAL COM. DE PARAF. FER. E MAQ. LTDA	R\$	63.397,98
INCOMAF INDUSTRIA E COMERCIO P FRIGORIFICOS LTDA	R\$	1.867,60
INDALTEX COMERCIO E SERVICOS LTDA	R\$	2.769,35
INDUSTRIA DE EMBALAGENS SANTA INES S/A	R\$	19.204,56
INOVA IND. E COM. DE EMBALAGENS LTDA	R\$	82.411,93
INOVA INDUSTRIAL LTDA	R\$	100.000,00
INTERCONTINENTAL FOODS - COMERCIO DE ALIMENTOS LTDA	R\$	4.046.751,40
ITAMARATI EXPRESS TRANSP DE CARGAS E ENCOM LTDA	R\$	3.269,81
J A DA SILVA JUNIOR TRANSPORTES EIRELO	R\$	107.046,73
JARVIS DE BRASIL FER.INDUSTRIAS LTDA	R\$	22.016,86
JBS PNEUS LTDA	R\$	7.653,00
JBS S.A.	R\$	3.788.022,28
JF FERRAMENTAS LTDA	R\$	5.976,50
JOSE MESSIAS DOS SANTOS	R\$	23.952,70
JVL MATERIAL ELETRICOS E HIDRAULICOS LTDA	R\$	10.953,00
KAPITAO AMERICA EQUIP DE SEG COM IND LTDA	R\$	35.680,82
KATIA OLIVEIRA COSTA	R\$	105.429,92
KLABIN S.A.	R\$	939.047,08
KSEG COMERCIAL LTDA	R\$	27.010,05
L. J. CAVALCANTE TRANSPORTE - EIRELI	R\$	23.751,01
LE TRANSPORTES & LOGISTICA EIRELI	R\$	37.664,75
LIDER MOTORES ELETRICOS	R\$	4.860,40
LIMA E PERGHER IND COM REP LTDA - INDL	R\$	39.418,13
LINCOLN JUNIO LOPES	R\$	17.376,84
LIRA EXPRESS LOGISTICA E TRANSPORTES LTDA	R\$	2.000,00
LT TRANSPORTES APARECIDA EIRELI	R\$	194.932,72
M.CORES COMERCIO DE TINTAS LTDA	R\$	10.510,03
M.J ROCHA PEIXOTO	R\$	11.456,35
MACROPEL PAPELARIA E INFORMATICA EIRELI	R\$	250,58
MAISCOR TINTAS LTDA	R\$	7.457,00
MARCAS TRANSPORTES LTDA	R\$	5.435,53
MARCIONILTON ARAUJO NOGUEIRA	R\$	2.145,00
MARFRIG ALIMENTOS S/A	R\$	2.082.068,75
MARINGA SERICOS ELETRICOS	R\$	868,00
MARTINS E CIARELI LTDA	R\$	17.935,30
MASTERCORP DO BRASIL EIRELI	R\$	79.199,08

(62) 2020.2475 / (62) 99147-3559 - [www.stenius.com.br](http://www.stenius.com.br) - [cincos@stenius.com.br](mailto:cincos@stenius.com.br)  
Avenida Olinda, nº 960, Park Lozandes, Trade Tower - Conj. 1704 - em Goiânia - GO - 74884-120



MAURO RODRIGUES DE OLIVEIRA E CIA LTDA	R\$	5.301,60
MD TRANSPORTADORA LTDA	R\$	68.787,38
MEDEIROS SUPERMERCADOS EIRELI	R\$	6.990,74
MERCADAO DE CARNES MARQUESA LTDA	R\$	717.032,43
MISCELANEA LIVRARIA E PAPELARIA LTDA	R\$	2.250,00
MIX COMUNICACAO VISUAL	R\$	500,00
MOBILIA O S NOGUEIRA	R\$	5.761,20
MOVIMINAS COM. E REP. LTDA-MATRIZ	R\$	6.164,94
MULTIPLA MATERIAIS INDUSTRIAIS LTDA	R\$	5.576,33
N M TRANSPORTES LTDA.	R\$	122.605,32
NAP QUIMICA INDUSTRIAL LTDA	R\$	56.542,22
NB NEWBANK SECURITIZADORA S.A	R\$	4.865.000,00
NELSI TERESINHA MOLEC ZANELTIN	R\$	30.156,58
NEW MAX INDUSTRIAL LTDA	R\$	174.988,80
NEWDROP QUIMICA LTDA	R\$	4.916,65
NEWPOWER SISTEMAS DE ENERGIA S/A	R\$	16.781,78
ON TRANSPORTADORA LTDA	R\$	35.991,36
OXYNOBRE GASES INDUSTRIAIS - LTDA	R\$	819,00
PARAISO TRANSP. E MAT PARA CONSTRUCAO	R\$	1.215,00
PASSAFARO METAL MECANICA DO BRASIL LTDA	R\$	83.800,00
PAULO ROGERIO SIQUEIRA	R\$	4.348,60
PDA TRANSPORTES E LOCACOES	R\$	5.748,96
PECK REFRIGERACAO E AR CONDICIONADO LTDA	R\$	38.392,55
PERBONI FLV S/A	R\$	17.790,60
PERBONI S/A	R\$	97.338,19
PEREIRA FILHO TRANSPORTADORA EIRELI	R\$	34.022,50
POLY CLIP SYSTEM LTDA	R\$	21.220,92
POSTO EXPRESSO LTDA	R\$	6.055,14
POSTO VANETE LTDA	R\$	21.240,00
PREVEMAX CONFECCOES PLASTICAS LTDA	R\$	4.336,50
PRODETER MT PRODUTOS P/ HIGIENIZACAO	R\$	5.375,00
RB LOGISTICA DE ALIMENTOS EIRELI	R\$	15.107,86
RECIPLAST IND COM E REC DE PLASTICOS	R\$	13.444,38
RED FACTORING E FOMENTO COMERCIAL	R\$	2.400.000,00
REDE HG COMBUSTPIVEIS LTDA	R\$	364,00
REFRIGERACAO DUFRIO COMERCIO E IMPORTACAO LTDA	R\$	5.781,82
REFRIGERACAO RELETRON LTDA	R\$	1.380,50
REINO DA BORRACHA LTDA	R\$	5.870,00
RESTAURANTE O ESTRADEIRO LTDA	R\$	393,90
RFL COM DE PRODUTOS DE HIG E DESC LTDA	R\$	3.388,13
RHEIDNER MORAES TOSTA	R\$	5.475,04
RIACO MAT. PARA CONSTRUCAO LTDA	R\$	22.000,00
RIO GRANDE COMERCIO DE CARNES LTDA	R\$	77.527,95
RKO ALIMENTOS LTDA	R\$	96.746,44
RODONAVES TRANSP ENCOMENDAS LTDA	R\$	212,00
ROTHA COMERCIO DE PLASTICOS EIRELI	R\$	62.390,00
RTR COMERCIAL EIRELI	R\$	5.670,60
SABORECITRUS IND E COM DE SUCOS LTDA	R\$	2.051,70
SANNA - COMERCIO DE ALIMENTOS LTDA	R\$	2.432,01

(62) 2020.2475 / (62) 99147-3559 - [www.stenius.com.br](http://www.stenius.com.br) - [cincos@stenius.com.br](mailto:cincos@stenius.com.br)  
Avenida Olinda, nº 960, Park Lozandes, Trade Tower - Conj. 1704 - em Goiânia - GO - 74884-120



SANTEC INDÚSTRIA DE MÁQUINAS PARA FRIGORÍFICO LTDA EPP	R\$	833,04
SILVA SANTOS LOGÍSTICA EIRELI	R\$	22.270,82
SILVA SOUSA TRANSPORTES LTDA	R\$	3.200,00
SINERGIA IND. E MONT. ELÉTRICAS LTDA	R\$	11.603,99
SOCEL SOC OESTE LTDA - REFINARIA DE GROSSOS	R\$	68.333,36
SOCEL SOCIEDADE OESTE LTDA	R\$	42.080,00
SOL NASCENTE EXPRESS TRANSPORTES LTDA	R\$	30.724,70
SOLUFLEX SOLUCAO EM FLEXIVEIS EIRELI	R\$	10.693,40
SULFAGO SULFATOS DE GOIAS LTDA	R\$	6.287,50
SUPERFRIGO INDUSTRIA E COMERCIO SA	R\$	3.939.170,50
SUPERMERCADO JATAI ATACAD E VAREJO DE PROD. ALIM. EIRELI E	R\$	14.174,89
SV GESTAO DE NEGOCIOS E SERVIÇOS LTDA	R\$	78.325,69
T E E TRANSPORTES E REPRESENTAÇÃO EIRELI	R\$	49.572,33
TAF EQUIPAMENTOS E SERVIÇOS EIRELLI	R\$	10.003,86
TAKEO HANAOKA TRANSPORTES	R\$	56.373,60
TAPMATIC DO BRASIL IND. E COM. LTDA	R\$	9.564,84
TECIDOS E ARM. MIGUEL BARTOLOMEU SA	R\$	8.640,40
TELE SYSTEM TELECOMUNICAÇÕES E SISTEMAS DE SEGURANÇA LTDA	R\$	7.938,07
TOP LUZ TRANSP LOGÍSTICA E SERVIÇOS LTDA	R\$	1.495,60
TORNEADORA LJS LTDA	R\$	7.348,18
TOTAL QUÍMICA INDÚSTRIA E COMERCIO LTDA	R\$	13.860,00
TRANSCOL TRANSPORTES E LOGÍSTICA LTDA	R\$	22.722,42
TRANSIGMA TRANSPORTES LTDA	R\$	14.109,80
TRANSPAR TRANSPORTES E COMÉCIO DE ALIMENTOS EIRELI	R\$	5.400,00
TRANSPORTADORA CASTELAN E HANAOKA LTDA	R\$	12.329,30
TRANSPORTADORA CAVALCANTE LTDA	R\$	11.180,00
TRANSPORTADORA RADAR LTDA	R\$	9.500,00
TRANSPORTE E LOGÍSTICA RODOLYSS LTDA	R\$	1.733,78
ULMA PACKAGING LTDA	R\$	4.651,16
URBANLAR IND. E COM. DE PRODUTOS PLÁSTIC	R\$	6.930,00
VALE GRANDE IND. E COM. DE ALIMENTOS S/A	R\$	2.632.650,91
VALFILM MG IND. DE EMBALAGENS LTDA	R\$	288.350,57
VECTOR LATINA LTDA	R\$	5.780,00
VECTOR EXPRESS TRANSPORTES EIRELI	R\$	13.268,54
VETORLOG TRANSPORTE LTDA	R\$	8.300,00
VIDEPLAST IND. DE EMBALAGENS LTDA	R\$	533.298,30
WALTER ELIAS DOS SANTOS	R\$	15.980,00
WORLD NEGOCIOS & SERVIÇOS LTDA	R\$	23.884,40
X-GLOBAL LOCAÇÕES E SERVIÇO LTDA	R\$	12.000,00
ZENILTON CALIXTO DE MACEDO E CIA LTDA	R\$	10.110,30

**CLASSE IV - ME / EPP**

CREADOR (A)	VALOR - R\$
ATHENTHO CONTROLE DE PRAGAS URBANAS LTDA-ME	R\$ 2.600,00
ATIVA CORREIAS LTDA - ME	R\$ 1.350,00
BRANDINA DA FONTOURA BARBOSA EPP	R\$ 160,00
CARIOCA SOLUÇÕES LOGÍSTICAS EIRELI ME	R\$ 3.950,00
CAT SUSTENTABILIDADE LTDA -ME	R\$ 15.738,00
CEMASUNE AUTOMAÇÃO COMERCIAL LTDA - ME	R\$ 4.625,00

(62) 2020.2475 / (62) 99147-3559 - [www.stenius.com.br](http://www.stenius.com.br) - [cincos@stenius.com.br](mailto:cincos@stenius.com.br)  
Avenida Olinda, nº 960, Park Lozandes, Trade Tower - Conj. 1704 - em Goiânia - GO - 74884-120



CRC CONSULTORIA RENATO COELHO EIRELI ME	R\$	9.115,32
DASSOLER COMERCIO DE PALLTES ME	R\$	4.200,00
EDSON FERREIRA DE FREITAS - ME	R\$	400,00
EMELY CRISTINA VARGAS ME	R\$	10.147,52
EVA SEVERINO DA SILVA ME	R\$	80,00
FLEURI GAS E AGUA MINERAL EIRELI ME	R\$	4.450,00
GRANPLAST IND COM DE PLÁSTICOS LTDA ME	R\$	16.816,65
INDUSTRIA E COMERCIO DE UNIFORMES ROCHA LTDA -ME	R\$	2.196,90
J V CLARINDO & CIA LTDA -ME	R\$	32.772,00
JR TOLEDO TRANSPORTADORA E DISTRIBUIDORA EIRELE - ME	R\$	19.500,00
LG MANG. E PARAFUSOS LTDA - ME	R\$	6.916,13
LUFT-AIR HELICES LTDA EPP	R\$	640,00
MARCIO ALEXANDRE SIQUERI EPP	R\$	4.140,00
MARCOS SOUZA BORGES - ME	R\$	1.600,00
MARIA DIVINA SILVA DE OLIVEIRA - EPP	R\$	540,00
MUNDO DOS PURIFICADORES LTDA ME	R\$	1.050,00
NASCIMENTO MELLO E MELLO LTDA - ME	R\$	5.600,00
NEW CLEANER COM DE DESCARTÁVEIS E LIMPEZA LTDA - ME	R\$	34.524,22
NOVA FRONTEIRA COM PECAS E SERV. LTDA ME	R\$	1.300,00
PAPELARIA E INFORMATICA OPCAO LTDA -ME	R\$	1.772,98
PAULO CELIO DOS SANTOS - ME	R\$	3.495,00
PENTAGONO EQUIP DE PROT. INDV EIRELI EPP	R\$	1.951,23
PERFIL EPI'S E SOLDAGEM LTDA - EPP	R\$	9.796,75
PERILO TRANSPORTES EIRELI - ME	R\$	113.599,57
POLIGOIAS INDUSTRIA DE EMBAGAGENS LTDA-EPP	R\$	7.950,00
RBTEC COMERCIO E SERVIÇO LTDA - EPP	R\$	933,25
ROBERIO WILSON CORREIA - ME	R\$	1.672,75
S.A.C ENTREGA DE VOLUMES EIRELI -ME	R\$	12.161,54
SANTEC IND. DE MAQ. PARA FRIGORÍFICO LTDA EPP	R\$	20.286,00
SÃO LUIZ DE ENCOMENDAS E CARGAS - ME	R\$	150,00
SEBASTIAO GOMES DO NASCIMENTO ME	R\$	1.409,20
T A TORNEADORA EIRELI ME	R\$	1.500,00
TRANSPORTADORA DUARTE EIRELI ME	R\$	12.809,40
UISCE PECAS E EQUIPAMENTOS LTDA-EPP	R\$	5.916,00
ULTRATINTAS COMERCIO DE TINTAS LTDA - ME	R\$	2.048,69
USE TRANSP. E LOG. EIRELI - EPP	R\$	2.263,24
VEGGA7 COMERCIO DE ALIMENTOS LTDA -ME	R\$	1.070,10
WEDVAN FREITAS GOMES E CIA LTDA ME	R\$	2.858,02

**ADVERTÊNCIA:** Fica advertido que o prazo é de 10 (dez) dias para Impugnação à relação de credores, contados da publicação deste Edital, nos termos do artigo 8º da Lei nº 11.101/2005.

Goiânia, 28 de março de 2023.

STENIUS LACERDA BASTOS:43891721153 Assinado de forma digital por STENIUS LACERDA BASTOS:43891721153  
Data: 2023.03.04 10:20:48 -03'00'

**CINCOS CONSULTORIA ORGANIZACIONAL LTDA**  
**STENIUS LACERDA BASTOS**  
**Administrador Judicial**

(62) 2020.2475 / (62) 99147-3559 - [www.stenius.com.br](http://www.stenius.com.br) - [cincos@stenius.com.br](mailto:cincos@stenius.com.br)  
Avenida Olinda, nº 960, Park Lozandes, Trade Tower - Conj. 1704 - em Goiânia - GO - 74884-120



Conforme determinado pelo juízo, foi realizada a publicação do Aviso de Recebimento do Plano de Recuperação Judicial, para eventuais objeções dos credores, no Diário da Justiça Eletrônico nº 3659 – Seção III, de 23 de fevereiro de 2023, conforme se verifica no evento 167, abaixo espelhado:

ANO XXI - Emissão: 2023 - Seção III  
 Processo: 5654519-05.2022.8.09.0093  
 Movimentação: 140 - Documento Expedido  
 Arquivo 1: edital.pdf.pdf

Disponibilização: quarta-feira, 22/02/2023  
 Publicação: quinta-feira, 23/02/2023

PÁG. 72 DE 112  
 CACU - VARA CÍVEL - PROCESSO DE CONHECIMENTO - PROCEDIMENTO ESPECIAL - RECURSOS - RECURSO DE INEPCIA - DATA: 17/02/2023 14:24:46

  
**PODER JUDICIÁRIO - COMARCA DE CAÇU**  
**Escrivania de Família e Sucessões, Infância e Juventude e Cível**  
 Av. Clarice Machado Guimarães nº 1.650 – Morada dos Sonhos – Caçu-GO- CEP – 75813000 –  
 Fones – (64) 3656-1142 e 3656-1824 -e-mail: varacivelcacu@tjgo.jus.br  
 balcão virtual: <https://wa.me/message/KDHOCQBG3YHP1.1> e  
<https://call.whatsapp.com/video/dC9I607ldIXOCN91UXPr0i>

**EDITAL**  
**AVISO AOS CREDORES SOBRE RECEBIMENTO DO PLANO DE RECUPERAÇÃO JUDICIAL**

Ação: PROCESSO CÍVEL E DO TRABALHO -> Processo de Conhecimento -> Procedimento de Conhecimento -> Procedimentos Especiais -> Procedimentos Regidos por Outros Códigos, Leis Esparsas e Regimentos -> Recuperação Judicial  
 Processo nº: 5654519-05.2022.8.09.0093  
 Recorrente(s): Kadão S.A.

A MMª Juíza de Direito, Draª **MARIA CLARA MERHEB GONÇALVES ANDRADE** da única Vara Cível da Comarca de Caçu.

**FAZ SABER** aos que, por parte de **KADÃO S.A.**, pessoa jurídica de direito privado, inscrita no CNPJ nº 07.164.263/0001-85, com sede na Rua 12, S/N, Campo Neutro, Jataí/GO - CEP 75800-970, foi apresentado o plano de recuperação judicial que se encontra juntado no evento nº 117 dos autos, e recebido conforme decisão comida no evento nº 131 datado de 13/02/2023 pela MMª Juíza de Direito Dra **MARIA CLARA MERHEB GONÇALVES ANDRADE**, sendo fixado o prazo de 30 (trinta) dias, a partir da publicação deste, para a apresentação de eventuais objeções, nos termos do "caput" do art. 55 da Lei 11.101/2005.

**ADVERTÊNCIA:** E para que terceiros não venham, no futuro, alegar ignorância passou-se o presente edital que será publicado e afixado no lugar de costume, na forma da Lei. Caçu, aos 16 de fevereiro de 2023. Eu, \_\_\_\_\_ (Vanessa Palazzo Borges Severino), Analista Judiciário, que digitei e subscrevi.

Caçu, 16 de fevereiro de 2023.

  
**MARIA CLARA MERHEB GONÇALVES ANDRADE**  
 Juíza de Direito

Tribunal de Justiça do Estado de Goiás  
 Documento Assinado e Publicado Digitalmente em 16/02/2023 13:12:09  
 Assinado por VANESSA PALAZZO BORGES SEVERINO  
 Validação pelo código: 1048356287743752, no endereço: <http://portal.tjgo.jus.br>

72 de 112

Ademais, foi elaborado por esta Administração Judicial o Relatório sobre o Plano de Recuperação Judicial, em cumprimento ao estabelecido no artigo 22, inciso II, alínea ‘h’ da Lei nº 11.101/2005, conforme juntado no evento 169 dos autos principais.

Diante da publicação do aviso de recebimento do Plano de Recuperação Judicial, foram apresentadas objeções pelos seguintes credores: BANCO SOFISA S.A. (evento 174); BANCO DO BRASIL S.A. (evento 214); ENERGISA MATO GROSSO – DISTRIBUIDORA DE ENERGIA S.A. (evento 226); BANCO ITAÚ S.A. (evento 227); BANCO BRADESCO S/A (evento 231); BANCO C6 S.A. (evento 236); VALE GRANDE INDÚSTRIA E COMÉRCIO DE ALIMENTOS S/A (evento 241); BANCO SAFRA S/A (evento 242); TRANSCOL TRANSPORTES E LOGÍSTICA (evento 245); BANCO ABC BRASIL S.A. (evento 246); REDFACTO FACTORING E FOMENTO COMERCIAL S.A. (evento 247); e ARANTES ALIMENTOS LTDA. (evento 263).

Desta forma, cumpre-nos mencionar que, em cumprimento ao decisum prolatado por esse Juízo em evento 260, esta administração providenciou, em 29 de abril de 2023, o envio do 23º Termo de Diligência, solicitando à devedora que providencie a indicação e reserva do local apropriado para realização da Assembleia Geral de Credores, de forma presencial, na cidade de Caçu, nas datas de 07 e 14/06/2023, em primeira e segunda convocações, respectivamente, consoante adiante espelhado:



Goiânia/GO, 29 de abril de 2023.

Ao Ilmo.  
Sr. RICARDO VASCONCELOS DE OLIVEIRA  
Diretor Presidente da KADÃO S.A. (em recuperação judicial)  
Caçu-GO

ASSUNTO: 23º TERMO DE DILIGÊNCIA

Prezado Senhor,

No exercício das atribuições como Administrador Judicial nomeado na decisão de evento 52 proferida nos autos nº 5654519-05.2022.8.09.0093, referente Recuperação Judicial de KADÃO S.A., em trâmite na Vara Cível da Comarca de Caçu e nos termos do artigo 22, inciso I, alínea "d" e inciso II, alínea "a", da Lei nº 11.101/2005, e, ainda, para pleno cumprimento da decisão proferida pelo juízo em evento 260 e considerando as objeções apresentadas ao Plano de Recuperação Judicial, REQUEIRO as seguintes informações:

- 1) Indicação e reserva do local apropriado para realização da Assembleia Geral de Credores, de forma presencial, nessa cidade de Caçu-GO, nas datas de 07 e 14/06/2023.



Esclareço que as informações ora requeridas deverão ser remetidas, impreterivelmente, até o dia 10.05.2023, para o e-mail cincos@stenius.com.br, com objetivo de requerer a convocação ao juízo e respectiva publicação tempestiva do Edital de Convocação de Credores (artigos 36 e 56 da LRF).

Quaisquer informações complementares poderão ser obtidas pelos telefones (62) 2020.2475/ (62) 99147.3559 ou pelos e-mails assessoriacincos@stenius.com.br / cincos@stenius.com.br.

Atenciosamente,

STENIUS LACERDA BASTOS:43891721153 Assinado de forma digital por STENIUS LACERDA BASTOS:43891721153  
Data: 2023.04.30 15:33:55 -03'00'

CINCOS CONSULTORIA ORGANIZACIONAL LTDA

STENIUS LACERDA BASTOS

Administrador Judicial

## 6 CRONOGRAMA PROCESSUAL

Com base nas publicações realizadas e previsão legal na lei de regência, tem-se o seguinte cronograma de atos e providências:

Data Prevista	Data da Ocorrência	EVENTO	Mov.	Lei nº 11.101/05
24/10/2022	24/10/2022	Distribuição do pedido de RJ	1	-
05/12/2022	05/12/2022	Deferimento do Processamento RJ	52	Art. 52
12/12/2022	12/12/2022	Termo de Compromisso da Administradora Judicial	66	Art. 33
07/12/2022	07/12/2022	Publicação do Deferimento do Processamento da RJ	53	-
27/01/2023	27/01/2023	Publicação do Edital de Convocação de Credores	116	Art. 52, § 1º
13/02/2023	13/02/2023	Prazo Fatal para apresentação das Habilitações/Divergências administrativas		Art. 7º, § 1º
09/03/2023	31/01/2023	Prazo fatal para apresentação do Plano de Recuperação Judicial	117	Art. 53
30/03/2023	29/03/2023	Prazo fatal para apresentação da Relação de Credores do AJ	248	Art. 7º, § 2º
23/02/2023	23/02/2023	Publicação do Edital: Aviso do Plano e Lista de Credores do AJ	167	Art. 7º, II e Art. 53
08/04/2023	08/04/2023	Prazo fatal para apresentação das Impugnações Judiciais		Art. 8º
25/03/2023	25/03/2023	Prazo fatal para apresentação de objeções ao Plano de Recuperação Judicial		Art. 55
07/06/2023		Prazo para realização da AGC		Art. 56, § 1º
		Publicação do Edital: Convocação AGC		Art. 36
		Assembleia Geral de Credores – 1ª Convocação		Art. 37
		Assembleia Geral de Credores – 2ª Convocação		Art. 37
07/07/2023		Encerramento do Período de Suspensão		Art. 6º, § 4º
		Outros (constatação prévia / outras assembleias / etc.)		

## 7 PROPOSTA DE CALENDÁRIO PROCESSUAL PARA ENCERRAMENTO EM 24 MESES

Nesta oportunidade, ratificamos que o cronograma processual para encerramento da recuperação judicial, elaborado por esta administração e homologado por este juízo (evento 186), está sendo rigorosamente cumprido, com os atos, providências e publicações sendo tempestivamente cumpridas.

ATIVIDADE	Qtde Dias	Data Prevista	Lei nº 11.101/05	Obs.
Distribuição do pedido de RJ	-	24/10/2022	-	
Deferimento do Processamento RJ	-	05/12/2022	Art. 52	
Publicação do Edital de Convocação de Credores	-	27/01/2023	Art. 52, § 1º	
Habilitações/Divergências Administrativas	15	13/02/2023	Art. 7º, § 1º	15 (quinze) dias, contados da publicação do edital previsto no art. 52, § 1º, da LRF
Apresentação do Plano de Recuperação Judicial	60	09/03/2023	Art. 53	60 (sessenta) dias da publicação da decisão que deferir o processamento da recuperação judicial
Publicação da Relação de Credores do AJ	45	30/03/2023	Art. 7º, § 2º	45 (quarenta e cinco) dias, contado do fim do prazo do § 1º, do art. 7º, da LRF
Impugnações Judiciais	10	09/04/2023	Art. 8º	10 (dez) dias, contado da publicação da relação referida no art. 7º, § 2º, da LRF
Objecções ao Plano de Recuperação Judicial	30	29/04/2023	Art. 55	30 (trinta) dias contado da publicação da relação de credores de que trata o § 2º do art. 7º, da LRF
Rerealização da AGC	150	07/06/2023	Art. 56, § 1º	150 (cento e cinquenta) dias contados do deferimento do processamento da recuperação judicial
Encerramento do Período de Suspensão	180	07/07/2023	Art. 6º, § 4º	180 (cento e oitenta) dias, contado do deferimento do processamento da recuperação
Decisão – Homologação do PRJ e Concessão da Recuperação Judicial ou Decretação da Falência	60	07/08/2023	Arts. 58, 58-A e 61	Concessão da Recuperação ou Decretação da Falência

## 8 BALANÇO PATRIMONIAL E DEMONSTRAÇÃO DE RESULTADOS DO EXERCÍCIO

A devedora apresentou a seguinte documentação contábil, das quais destacamos: Balancete de Verificação; e Demonstração de Resultado de março de 2023:

KADÃO FILIAL CACU-GO		07.164-263/0001-85		
INSCR. ESTADUAL 104046279		Cacu/GO		
WRCTD004 - RELATÓRIO DE BALANCETE DE VERIFICAÇÃO		01/03/2023 - 31/03/2023		
Conta	SALDO ANTERIOR	DÉBITO	CRÉDITO	SALDO ATUAL
100001 ATIVO	60.434.739,77	60.476.733,20	56.405.160,54	64.506.312,43
100002 1.01 ATIVO CIRCULANTE	52.211.842,34	60.476.733,20	56.272.132,53	56.416.443,01
100003 1.01.01 DISPONIVEL	6.470.135,79	28.211.503,69	24.879.001,13	9.801.738,35
100006 1.01.01.02 BANCOS MOVIMENTO	(869.690,30)	28.196.919,23	24.629.521,51	2.697.707,42
1011 1.01.01.02.001011 BANCO ITAU (0045/48729-5)	855,97	0,00	1.283,98	(427,98)
1012 1.01.01.02.001012 BANCO BB (5116/15192-0)	(97.332,33)	0,00	16.356,79	(113.689,12)
1013 1.01.01.02.001013 BANCO CEF (2512/124-8)	0,50	0,00	0,00	0,50
1014 1.01.01.02.001014 BANCO SANTANDER (0825/13000215-3)	0,00	17,91	17,91	0,00
1015 1.01.01.02.001015 BANCO SAFRA (12100/5261-7)	(628.885,64)	0,00	0,00	(628.885,64)
1017 1.01.01.02.001017 BANCO BRADESCO (3499/1151-7)	0,00	2.292,29	0,00	2.292,29
1019 1.01.01.02.001019 BANCO SOFISA AG. 0045-0 CC. 150-7	59,82	48.070,76	47.852,87	277,71
1026 1.01.01.02.001026 BANCO DAYCOVAL ag 0001-9 e c/c 744639-1	131,11	85,82	70,26	146,67
1027 1.01.01.02.001027 BANCO ABC AG: 0001-9 CC: 2230462-4	2.582,74	0,00	0,00	2.582,74
1031 1.01.01.02.001031 Bradesco - ENERGIA ELETRICA AG 0085-8 C/C 26957-3	0,00	10.344,12	0,00	10.344,12
1033 1.01.01.02.001033 BANCO FIBRA-Movimento	(398.782,90)	6.116.605,32	6.106.595,66	(388.773,24)
1034 1.01.01.02.001034 BANCO FIBRA-Garantia	343.618,78	3.085.799,77	2.593.515,35	835.903,20
1035 1.01.01.02.001035 BANCO RED CONTA VINCULADA	3.464.476,20	0,00	0,00	3.464.476,20
1038 1.01.01.02.001038 BANCO FIBRA - Garantia 2	4.588,75	0,00	4.588,75	0,00
100220 1.01.01.02.001043 BANCO MONEY PLUS AG: 0001-0 CC: 08175611-6	377.519,67	12.315.610,20	12.558.178,68	134.951,19
1046 1.01.01.02.001046 BANCO FIBRA - Garantia III	(3.300.974,96)	6.552.048,97	3.251.074,01	0,00
1081 1.01.01.02.001081 BANCO DO BRASIL COBRANÇA (15192-0)	21.644,52	0,00	0,00	21.644,52
1083 1.01.01.02.001083 BANCO SOFISA CC 1515	10.062,97	0,00	300,00	9.762,97
1091 1.01.01.02.001091 BANCO CONTA TRANSITORIA	0,00	49.687,25	49.687,25	0,00
1092 1.01.01.02.001092 NUMERARIOS EM TRANSITO	(686.115,92)	16.356,79	0,00	(669.759,13)
3037 1.01.01.02.003037 BANCO ABC - CHQ ESPECIAL	16.860,42	0,00	0,00	16.860,42
100009 1.01.01.03 APLICAÇÕES FINANCEIRAS	7.139.826,09	14.584,46	50.379,62	7.104.030,93
1070 1.01.01.03.001070 SAFRA INVESTIMENTOS	2.882.224,70	0,00	0,00	2.882.224,70
2013 1.01.01.03.002013 APLICAÇÃO FUNDO DE INVEST CAIXA ECON 124-08	902.129,50	0,00	0,00	902.129,50
2014 1.01.01.03.002014 APLICAÇÃO ONLINE SANTANDER - 13000215-3	2.305,33	0,00	16,57	2.288,76
2017 1.01.01.03.002017 APLICAÇÃO ONLINE BANCO BRADESCO - 1151-7	2.293,71	0,00	2.292,29	1,42
2019 1.01.01.03.002019 APLICAÇÃO SOFISA	1.364.311,91	13.289,84	48.070,76	1.329.530,99
2020 1.01.01.03.002020 APLICACAO SOFISA CDB	1.179.902,97	1.069,27	0,00	1.180.972,24
2025 1.01.01.03.002025 APLICACAO C6 BANK	149.119,55	0,00	0,00	149.119,55
2027 1.01.01.03.002027 APLICACAO BANCO ABC	657.538,42	225,35	0,00	657.763,77
100010 1.01.01.04 TITULOS DE CAPITALIZAÇÃO	200.000,00	0,00	200.000,00	0,00
1045 1.01.01.04.000001 TITULOS DE CAPITALIZAÇÃO SANTANDER	200.000,00	0,00	200.000,00	0,00
100011 1.01.02 CONTAS A RECEBER	19.157.698,14	12.604.040,80	10.726.609,11	21.035.129,83
100012 1.01.02.01 CONTAS A RECEBER MERCADO INTERNO	18.425.229,64	12.604.040,80	10.726.609,11	20.302.661,33

Desenvolvido por [www.atak.com.br](http://www.atak.com.br)

Página 1 de 99

KADÃO FILIAL CAÇU-GO  
INSCR. ESTADUAL 104046279

WRCTD004 - RELATÓRIO DE BALANCETE DE VERIFICAÇÃO

07.164-263/0001-85

Caçu/GO

01/03/2023 - 31/03/2023

Conta	SALDO ANTERIOR	DÉBITO	CRÉDITO	SALDO ATUAL
6027 1.01.02.01.006027 ARMAZEN LIMA LTDA	99.749,94	66.000,00	167.249,94	(1.500,00)
6032 1.01.02.01.006032 FRANCISCO GOMES NETO EIRELI-EPP	137.999,66	460.499,42	280.499,32	317.999,76
6035 1.01.02.01.006035 COMERCIAL NORTE LTDA - EPP	11.336,45	231.539,52	151.766,16	91.109,81
6051 1.01.02.01.006051 J M COSTA DA SILVA EIRELI	55.650,00	0,00	0,00	55.650,00
6073 1.01.02.01.006073 J. J. ALVES ALIMENTOS	(32.232,00)	0,00	0,00	(32.232,00)
6100 1.01.02.01.006100 RACHEL LOIOLA LTDA	133.607,67	0,00	138.689,66	(5.081,99)
6117 1.01.02.01.006117 E. S. M. DIAS LTDA- EPP	(2.048,99)	68.999,83	600,00	66.350,84
6175 1.01.02.01.006175 RG COMERCIO ATACADISTA DE PRODUTOS ALIMENTICIOS LTDA	64,80	0,00	0,00	64,80
6177 1.01.02.01.006177 J R ESTRELA ATACADO LTDA EPP	(780,00)	0,00	0,00	(780,00)
6188 1.01.02.01.006188 KADAO SA - 07164263000185	(322,14)	0,00	0,00	(322,14)
6213 1.01.02.01.006213 LACERDA E LACERDA COM DIST E IMP DE ALIMENTOS LTDA	(3.648,00)	132.000,00	825,00	127.527,00
6219 1.01.02.01.006219 KARNE KEIJO LOGISTICA INTEGRADA LTDA	251.519,09	244.306,50	331.615,06	164.210,53
6226 1.01.02.01.006226 COMERCIAL ITAMBE LTDA	72.215,00	0,00	16.835,00	55.380,00
6251 1.01.02.01.006251 FRIGORIFICO FRANGO DOURADO LTDA ME	(5.130,00)	57.585,00	0,00	52.455,00
6262 1.01.02.01.006262 IRMAOS COSTA SUPERMERCADO LTDA	(21.375,00)	0,00	0,00	(21.375,00)
6287 1.01.02.01.006287 DISTRIBUIDORA DE ALIMENTOS SERIDO LTDA	792,00	0,00	0,00	792,00
6295 1.01.02.01.006295 NUTRIAMA LTDA	109.199,91	0,00	109.199,91	0,00
6300 1.01.02.01.006300 MANDABRASA DISTRIBUIDORA IMPORT E EXPORT LTDA	52.597,50	0,00	30.428,96	22.168,54
6379 1.01.02.01.006379 BARBOSA & HOFF COMERCIO DE CARNES LTDA	(4.275,00)	0,00	0,00	(4.275,00)
6489 1.01.02.01.006489 MERCURIO ALIMENTOS S/A	(13.613,50)	634.095,00	13.260,00	607.221,50
6499 1.01.02.01.006499 ROSARIAL ALIMENTOS S/A	(6.212,00)	0,00	0,00	(6.212,00)
6540 1.01.02.01.006540 FONSECA PIRES DISTRIBUIDORA DE ALIMENTOS LTDA	0,00	0,00	18.881,00	(18.881,00)
6543 1.01.02.01.006543 DISTRIBUIDORA DE ALIMENTOS PARARI LTDA	(820,00)	0,00	0,00	(820,00)
6556 1.01.02.01.006556 KARNE KEIJO - LOGISTICA INTEGRADA LTDA	161.196,99	53.305,00	51.884,35	162.617,64
6564 1.01.02.01.006564 AKI CARNES COMERCIO LTDA ME	247.130,00	110.010,00	249.950,00	107.190,00
6569 1.01.02.01.006569 FARIAS DA SILVA COMERCIO ATACADISTA DE ALIMENTOS E	(23.256,00)	0,00	0,00	(23.256,00)
6572 1.01.02.01.006572 FRINSICAL - DISTRIBUIDORA E IMPORTADORA DE ALIMENTOS LTDA	210.482,50	68.662,50	123.342,50	155.802,50
6618 1.01.02.01.006618 DRM ALIMENTOS LTDA	(202,16)	0,00	0,00	(202,16)
6631 1.01.02.01.006631 LINDNER TECHNO SYSTEMS EIRELI	10.000,00	0,00	0,00	10.000,00
6828 1.01.02.01.006828 FORMOSA SUPERMERCADO E MAGAZINE LTDA	2.900,68	0,00	0,00	2.900,68
6830 1.01.02.01.006830 SOUZA & PIMENTEL LTDA	(9.837,00)	0,00	0,00	(9.837,00)
6833 1.01.02.01.006833 ARAUJO ARAUJO COMERCIO DE ALIMENTOS LTDA	11.979,75	0,00	0,00	11.979,75
6843 1.01.02.01.006843 RIOVERDENSE COMERCIAL DE ALIMENTOS LTDA	1.838,94	0,00	0,00	1.838,94
6880 1.01.02.01.006880 MERCADO FONTE NOVA BELA VISTA LTDA	(1.199,32)	0,00	0,00	(1.199,32)
6881 1.01.02.01.006881 MERCADINHO FONTE NOVA SANTA EMILIA LTDA	(1.999,84)	0,00	0,00	(1.999,84)
6882 1.01.02.01.006882 MERCADO FONTE NOVA TURMALINA LTDA	(1.691,36)	0,00	0,00	(1.691,36)
6883 1.01.02.01.006883 MERCADO FONTE NOVA JD. MUNIRA LTDA	(1.936,99)	0,00	0,00	(1.936,99)
6885 1.01.02.01.006885 MERCADO FONTE NOVA JOVAIA LTDA ME	(718,68)	0,00	0,00	(718,68)
6887 1.01.02.01.006887 MERCADO FONTE NOVA JD MUNIRA LTDA	(1.862,14)	0,00	0,00	(1.862,14)
6888 1.01.02.01.006888 MERCADO FONTE NOVA BELA VISTA LTDA	(2.249,88)	0,00	0,00	(2.249,88)

Desenvolvido por [www.atak.com.br](http://www.atak.com.br)

Página 2 de 99

KADÃO FILIAL CAÇU-GO  
INSCR. ESTADUAL 104046279

07.164-263/0001-85

Caçu/GO

WRCTD004 - RELATÓRIO DE BALANCETE DE VERIFICAÇÃO

01/03/2023 - 31/03/2023

Conta	SALDO ANTERIOR	DÉBITO	CRÉDITO	SALDO ATUAL
6891 1.01.02.01.006891 MERCADO FONTE NOVA RECREIO LTDA	(4.966,57)	0,00	0,00	(4.966,57)
7021 1.01.02.01.007021 COMERCIAL DE ALIMENTOS IPANEMA FOODS - EIRELI	117.570,50	0,00	0,00	117.570,50
7055 1.01.02.01.007055 CORDEIRO REI ALIMENTOS LTDA - ME	669,43	0,00	0,00	669,43
7103 1.01.02.01.007103 COMERCIAL SUZANO DE PRODUTOS ALI EIRELI	(3.107,50)	0,00	0,00	(3.107,50)
7132 1.01.02.01.007132 C.C.R. INDUSTRIA DE CARNES LTDA	1.478,79	0,00	0,00	1.478,79
7143 1.01.02.01.007143 A. R. PRIMO COM DE ALIM LTDA - ME	(211,04)	0,00	0,00	(211,04)
7199 1.01.02.01.007199 COMERCIO DE CARNES PRATES LTDA	2.184,73	0,00	0,00	2.184,73
7243 1.01.02.01.007243 MERCADAO DE CARNES ITAPEVI LTDA-EPP	(6.101,30)	0,00	0,00	(6.101,30)
7245 1.01.02.01.007245 OESTE BOI ALIMENTOS LTDA-ME	(1.111,52)	0,00	0,00	(1.111,52)
7355 1.01.02.01.007355 COMÉRCIO DE CARNES FUTURA GERAÇÃO LTDA	(4.402,00)	0,00	0,00	(4.402,00)
7361 1.01.02.01.007361 FRINSCAL - DISTRIBUIDORA E IMPORTADORA DE ALIM LTDA	146.740,00	122.625,00	106.782,50	162.582,50
7409 1.01.02.01.007409 FRIGO COPA DISTRIBUIDORA DE ALIMENTOS LTDA	(26.929,90)	0,00	0,00	(26.929,90)
7410 1.01.02.01.007410 ATACADAO COMERCIO DE CARNES LTDA	(75.150,50)	509.340,00	178.126,00	256.063,50
7411 1.01.02.01.007411 REAL CARNES INDUSTRIA E COMERCIO DE CARNES LTDA	(24.001,85)	0,00	0,00	(24.001,85)
7475 1.01.02.01.007475 RIOVALE COMERCIO DE ALIMENTOS EIRELI	0,00	25.000,00	0,00	25.000,00
7488 1.01.02.01.007488 S P COMERCIO DE CARNES LTDA	(11.336,95)	0,00	0,00	(11.336,95)
7517 1.01.02.01.007517 SOLEDADE COMERCIAL DE ALIM LTDA	(294,77)	0,00	0,00	(294,77)
7534 1.01.02.01.007534 BILIO ESTIVAS E CEREAIS LTDA	(633,00)	0,00	0,00	(633,00)
7555 1.01.02.01.007555 MERCADAO DE CARNES MOTA - EIRELI	(75,67)	0,00	0,00	(75,67)
7556 1.01.02.01.007556 MERCADAO DE CARNES MARTINS MOTA EIRELI EPP	1.600,00	0,00	0,00	1.600,00
7566 1.01.02.01.007566 GOLF COMERCIO DE CARNES EIRELI ME	(119,00)	0,00	0,00	(119,00)
7585 1.01.02.01.007585 MULTIMEAT INDUSTRIA E COMERCIO DE ALIMENTOS LTDA EPP	(28.037,92)	0,00	0,00	(28.037,92)
7595 1.01.02.01.007595 S R J CARNES LTDA - EPP	(2.872,20)	0,00	0,00	(2.872,20)
7596 1.01.02.01.007596 BARBOSA E CIA LTDA	0,01	0,00	0,00	0,01
7600 1.01.02.01.007600 CAMARA DISTRIBUIDORA DE ALIMENTOS EIRELI ME	(3.300,00)	0,00	0,00	(3.300,00)
7606 1.01.02.01.007606 ADARIOMAR NOGUEIRA DOS SANTOS	2.668,60	0,00	0,00	2.668,60
7639 1.01.02.01.007639 SUPERMERCADO RECIFE LTDA ME	(250,90)	0,00	0,00	(250,90)
7654 1.01.02.01.007654 COMERCIAL REIS LTDA	(382,36)	0,00	0,00	(382,36)
7655 1.01.02.01.007655 COMERCIAL REIS LTDA	(34,84)	0,00	0,00	(34,84)
7660 1.01.02.01.007660 COMERCIAL REIS LTDA	(766,48)	0,00	0,00	(766,48)
7661 1.01.02.01.007661 COMERCIAL REIS LTDA	(0,84)	0,00	0,00	(0,84)
7697 1.01.02.01.007697 MASTERBOI LTDA	3.982,50	0,00	0,00	3.982,50
7720 1.01.02.01.007720 ATACADAO DE ALIMENTOS SANTANA LTDA	(31.762,50)	0,00	0,00	(31.762,50)
7723 1.01.02.01.007723 VITA ALIMENTOS DISTRIBUIDORA EIRELI	10.800,00	0,00	0,00	10.800,00
7745 1.01.02.01.007745 PENAFORTE COMERCIO E DISTRIBUIÇÃO DE ALIMENTOS LTDA	35.062,95	20.100,00	86.337,00	(31.174,05)
7750 1.01.02.01.007750 W B VASCONCELOS COMERCIAL DE ALIMENTOS EIRELI EPP	(162,50)	0,00	0,00	(162,50)
7787 1.01.02.01.007787 MAURICEA ALIMENTOS DO NORDESTE LTDA	0,00	80.000,00	27.240,00	52.840,00
7790 1.01.02.01.007790 REDE LOCAL DE PRODUTOS ALIMENTICIOS EIRELI	1.139,07	0,00	2.250,00	(1.110,93)
7823 1.01.02.01.007823 MERCONORTE GENEROS ALIMENTICIOS LTDA	(386,40)	0,00	0,00	(386,40)
7828 1.01.02.01.007828 PROVASI COMERCIAL LTDA	(549,88)	0,00	0,00	(549,88)

Desenvolvido por [www.atak.com.br](http://www.atak.com.br)

Página 3 de 99



KADÃO FILIAL CAÇU-GO  
INSCR. ESTADUAL 104046279

WRCTD004 - RELATÓRIO DE BALANCETE DE VERIFICAÇÃO

07.164-263/0001-85

Caçu/GO

01/03/2023 - 31/03/2023

Conta	SALDO ANTERIOR	DÉBITO	CRÉDITO	SALDO ATUAL
7892 1.01.02.01.007892 LONDRES COMERCIO DE CARNES E DERIVADOS LTDA	(28.205,83)	0,00	0,00	(28.205,83)
7895 1.01.02.01.007895 MERCANTIL DE ALIMENTOS AMORIM LTDA - ME	17.063,97	0,00	0,00	17.063,97
7902 1.01.02.01.007902 5M COMERCIO ATACADISTA E VAREJISTA DE ALIMENTOS LTDA	(40,04)	0,00	0,00	(40,04)
7947 1.01.02.01.007947 B2M ATACAREJOS DO BRASIL LTDA	5.290,44	0,00	5.791,80	(501,36)
7948 1.01.02.01.007948 B2M ATACAREJOS DO BRASIL LTDA	6.092,13	4.410,00	5.857,95	4.644,18
7949 1.01.02.01.007949 B2M ATACAREJOS DO BRASIL LTDA	(479,13)	4.410,00	2.940,00	990,87
8051 1.01.02.01.008051 MERCADINHO FONTE NOVA SANTA EMILIA LTDA	(20.798,36)	0,00	0,00	(20.798,36)
8113 1.01.02.01.008113 SUPERMERCADO JATAI ATACADISTA E VAR DE PRODS ALIMENT EIRELI	189.626,00	0,00	38.510,91	151.115,09
8115 1.01.02.01.008115 MPF NOVA UNIAO ALIMENTOS EIRELI	(16.223,45)	0,00	0,00	(16.223,45)
8123 1.01.02.01.008123 NOGMIX DISTRIBUIDORA DE ALIMENTOS LTDA	(93,21)	0,00	0,00	(93,21)
8127 1.01.02.01.008127 CANTAGALO2012 COMERCIO DE CARNES LTDA	(634,20)	0,00	0,00	(634,20)
8147 1.01.02.01.008147 INDUSTRIA DE ALIMENTOS PEDRA PRETA LTDA	(6.713,00)	0,00	0,00	(6.713,00)
8158 1.01.02.01.008158 LIRA ALIMENTOS EIRELI EPP	(1.534,83)	0,00	0,00	(1.534,83)
8159 1.01.02.01.008159 FRIG NOVO MERITI IND E COM DE CARNES E DERIV EIRELI	(268.075,01)	639.750,00	360.300,00	11.374,99
8167 1.01.02.01.008167 FAZENDA AGUAS LINDAS IND E COM CARNES LTDA	(2.893,50)	0,00	0,00	(2.893,50)
8190 1.01.02.01.008190 COOPERATIVA MISTA PROD RURAIS DO VALE DO PARANAIBA	(1.895,02)	0,00	0,00	(1.895,02)
8195 1.01.02.01.008195 DISTRICARNES COMERCIO DE CARNES E DERIVADOS LTDA ME	2.823,66	0,00	0,00	2.823,66
8206 1.01.02.01.008206 NUTRY MAX COMERCIO DE PRODUTOS ALIMENTICIOS LTDA ME	38.996,79	0,00	0,00	38.996,79
8232 1.01.02.01.008232 SERGIO GOMES DA COSTA ME	0,00	33.000,00	0,00	33.000,00
8260 1.01.02.01.008260 COMERCIAL DE FRUTAS E VERDURAS CANTEIROS LTDA - EPP	845,66	0,00	0,00	845,66
8264 1.01.02.01.008264 VIA EXPRESSA DISTRIBUICAO DE ESTIVAS E CEREAIS EIRELI EPP	31.396,00	0,00	0,00	31.396,00
8267 1.01.02.01.008267 SORRISO ATACADISTA E VAREJISTA LTDA EPP	0,00	34.499,92	0,00	34.499,92
8275 1.01.02.01.008275 JOSÉ RODRIGUES DE ALMEIDA	1.500,00	52.000,00	0,00	53.500,00
8296 1.01.02.01.008296 BONANCA PRODUTOS ALIMENTICIOS E CESTAS BASICAS EIRELI- EPP	0,00	43.308,00	9.504,00	33.804,00
8301 1.01.02.01.008301 BRASIL CARNES LTDA	0,00	55.200,00	0,00	55.200,00
8303 1.01.02.01.008303 COMAL COMERCIO ATACADISTA DE ALIMENTOS LTDA	137.810,50	0,00	102.845,00	34.965,50
8306 1.01.02.01.008306 AUDAX COMERCIO ATACADISTA E VAREJISTA DE PROD. ALIM. LTDA	3.290,00	0,00	0,00	3.290,00
8326 1.01.02.01.008326 GIOVANNI F BARBOSA COMERCIO DE ALIMENTOS EIRELI	(8.165,00)	0,00	0,00	(8.165,00)
8338 1.01.02.01.008338 F ARRUDA ALIMENTOS LTDA	122.742,00	0,00	123.450,00	(708,00)
8343 1.01.02.01.008343 MERCADO 3 IRMAOS LTDA-ME	170,00	0,00	0,00	170,00
8360 1.01.02.01.008360 FRIPAL FRIGORIFICO PARAIBANO LTDA	0,00	35.175,00	0,00	35.175,00
8362 1.01.02.01.008362 NOVELINO ATACADO DE ESTIVAS E CEREAIS EIRELI	1.600,00	0,00	0,00	1.600,00
8369 1.01.02.01.008369 IMPERIO ATACADISTA DE ESTIVAS E CEREAIS LTDA	76.761,70	67.597,50	122.283,00	22.076,20
8382 1.01.02.01.008382 SUPERMERCADO DOS ITALIANOS LTDA	(6.743,86)	0,00	0,00	(6.743,86)
8383 1.01.02.01.008383 LUIZ CARLOS MAIA - SUPERMERCADO CORAL EIRELI - ME	(13.075,74)	0,00	0,00	(13.075,74)
8399 1.01.02.01.008399 LUIZ CARLOS MAIA - SUPERMERCADO CORAL EIRELI	(17.946,96)	0,00	0,00	(17.946,96)
8408 1.01.02.01.008408 FRANCISCO GLAILSON DE SOUSA BATISTA 05714093348	630,00	0,00	0,00	630,00
8417 1.01.02.01.008417 CLEUCA B SANTOS DE BRITO ME	70.576,50	0,00	0,00	70.576,50
8422 1.01.02.01.008422 ATACADAO EVANGELICO LTDA	64.579,30	0,00	64.579,30	0,00
8437 1.01.02.01.008437 A C PEREIRA DE SOUZA ME	21.597,84	0,00	21.597,84	0,00

Desenvolvido por [www.atak.com.br](http://www.atak.com.br)

Página 4 de 99

KADÃO FILIAL CAÇU-GO  
INSCR. ESTADUAL 104046279

WRCTD004 - RELATÓRIO DE BALANCETE DE VERIFICAÇÃO

07.164-263/0001-85

Caçu/GO

01/03/2023 - 31/03/2023

Conta	SALDO ANTERIOR	DÉBITO	CRÉDITO	SALDO ATUAL
8450 1.01.02.01.008450 GOIAS RENDERING S/A	132.304,86	87.548,60	72.126,20	147.727,26
8452 1.01.02.01.008452 CENCOSUD BRASIL COMERCIAL LTDA	477.980,54	0,00	0,00	477.980,54
8455 1.01.02.01.008455 MAFRIOS DISTRIBUIDORA E IMPORTADORA LTDA	0,00	38.448,00	12.816,00	25.632,00
8466 1.01.02.01.008466 SUPERMERCADO DUVALLE LTDA	5.385,00	3.499,95	7.134,97	1.749,98
8496 1.01.02.01.008496 AKI CARNES COMERCIO LTDA ME	(1.980,00)	0,00	0,00	(1.980,00)
8505 1.01.02.01.008505 J. ALVES DE MELO- DESCARTAVEIS	0,00	12.250,00	6.125,00	6.125,00
8510 1.01.02.01.008510 PRIMOS COMERCIAL EIRIELI- EPP	(1.752,54)	0,00	0,00	(1.752,54)
8524 1.01.02.01.008524 C. M. DO AMARAL COMERCIO DE CEREAIS	54.914,50	0,00	22.500,00	32.414,50
8525 1.01.02.01.008525 PANTANAL ATACADO DE PRODUTOS DE LIMPEZA EIRELI	10.434,00	0,00	0,00	10.434,00
8531 1.01.02.01.008531 SUPERMERCADO NOVA ESMERALDA DE PRAIA GRANDE LTDA	4.214,04	0,00	0,00	4.214,04
8550 1.01.02.01.008550 NOVA GLORIA COMERCIAL DE ALIMENTOS S/A	(470,14)	0,00	0,00	(470,14)
8560 1.01.02.01.008560 BRUNELA COMERCIAL DE ALIMENTOS S/A	(105,03)	0,00	0,00	(105,03)
8561 1.01.02.01.008561 BIG TRANS COMERCIAL DE ALIM S/A	1.163,37	0,00	0,00	1.163,37
8562 1.01.02.01.008562 SUPERMERCADO TATA S/A	(116,38)	0,00	0,00	(116,38)
8563 1.01.02.01.008563 COMERCIAL SAO PATRICIO S/A	2.389,09	0,00	0,00	2.389,09
8564 1.01.02.01.008564 COMERCIAL DE ALIMENTOS CERES	(198,80)	0,00	0,00	(198,80)
8567 1.01.02.01.008567 BENTO COMERCIAL DE ALIMENTOS S/A	(769,98)	0,00	0,00	(769,98)
8568 1.01.02.01.008568 PENINSULA COMERCIAL DE ALIMENTOS LTDA	(121,30)	0,00	0,00	(121,30)
8569 1.01.02.01.008569 CARMO ALIMENTOS S/A	(3.177,40)	0,00	0,00	(3.177,40)
8570 1.01.02.01.008570 BIG TRANS COMERCIAL DE ALIMENTOS S/A FILIAL 1	(76,84)	0,00	0,00	(76,84)
8571 1.01.02.01.008571 BIG TRANS COMERCIAL DE ALIMENTIS S/A FILIAL 2	(529,94)	0,00	0,00	(529,94)
8572 1.01.02.01.008572 AREAL COMERCIO DE ALIMENTOS S/A FILIAL 1	(256,95)	0,00	0,00	(256,95)
8573 1.01.02.01.008573 AREAL COMERCIO DE ALIMENTOS S/A FILIAL 2	(724,20)	0,00	0,00	(724,20)
8574 1.01.02.01.008574 ANGELICA COMERCIAL DE ALIMENTOS S/A	(2.201,21)	0,00	0,00	(2.201,21)
8575 1.01.02.01.008575 ITAPACI COMERCIAL DE ALIMENTOS S/A	(349,69)	0,00	0,00	(349,69)
8576 1.01.02.01.008576 OTIMA COMERCIO DE ALIMENTOS S/A	(10.852,82)	0,00	0,00	(10.852,82)
8577 1.01.02.01.008577 PONTA ATACADISTA DE ALIMENTOS S/A	(1.892,45)	0,00	0,00	(1.892,45)
8578 1.01.02.01.008578 OTIMA COMERCIO DE ALIMENTO S/A FILIAL 1	(4.242,88)	0,00	0,00	(4.242,88)
8579 1.01.02.01.008579 OTIMA COMERCIO DE ALIMENTOS S/A FILIAL 2	(768,07)	0,00	0,00	(768,07)
8580 1.01.02.01.008580 OTIMA COMERCIO DE ALIMENTOS S/A FILIAL 3	(156,00)	0,00	0,00	(156,00)
8581 1.01.02.01.008581 OTIMA COMERCIO DE ALIMENTOS S/A FILIAL 4	(725,69)	0,00	0,00	(725,69)
8582 1.01.02.01.008582 AREAL COMERCIO DE ALIMENTOS S/A	(420,88)	0,00	0,00	(420,88)
8610 1.01.02.01.008610 ISAIAS ATACADO E VAREJO LTDA	5.640,00	0,00	0,00	5.640,00
8613 1.01.02.01.008613 RIALMA COMERCIAL DE ALIMENTOS S/A	(1.148,74)	0,00	0,00	(1.148,74)
8614 1.01.02.01.008614 CENCOSUD BRASIL COMERCIAL LTDA	124.549,14	0,00	0,00	124.549,14
8620 1.01.02.01.008620 SDB COMERCIO DE ALIMENTOS LTDA	2.278,70	0,00	0,00	2.278,70
8632 1.01.02.01.008632 SDB COMERCIO DE ALIMENTOS LTDA	126,40	0,00	0,00	126,40
8650 1.01.02.01.008650 ATACADAO DIA A DIA S A	5.182,73	0,00	5.791,80	(609,07)
8651 1.01.02.01.008651 ATACADAO DIA A DIA S.A	8.068,56	0,00	5.791,80	2.276,76
8652 1.01.02.01.008652 ATACADAO DIA A DIA S.A	8.687,70	0,00	8.687,70	0,00

Desenvolvido por [www.atak.com.br](http://www.atak.com.br)

Página 5 de 99

KADÃO FILIAL CAÇU-GO  
INSCR. ESTADUAL 104046279

07.164-263/0001-85

Caçu/GO

WRCTD004 - RELATÓRIO DE BALANCETE DE VERIFICAÇÃO

01/03/2023 - 31/03/2023

Conta	SALDO ANTERIOR	DÉBITO	CRÉDITO	SALDO ATUAL
8653 1.01.02.01.008653 ATACADAO DIA A DIA S.A	2.895,90	5.880,00	2.984,10	5.791,80
8654 1.01.02.01.008654 ATACADAO DIA A DIA S.A	2.895,90	5.880,00	2.984,10	5.791,80
8655 1.01.02.01.008655 B2M ATACAREJOS DO BRASIL LTDA	5.539,83	0,00	5.791,80	(251,97)
8656 1.01.02.01.008656 ATACADAO DIA A DIA S.A	2.895,90	2.940,00	2.940,00	2.895,90
8658 1.01.02.01.008658 BONANZA SUPERMERCADO LTDA	0,00	52.800,00	0,00	52.800,00
8662 1.01.02.01.008660 TIO BECA REPRESENTACOES E ASSESSORIA INDUSTRIAL EIRELI ME	185,77	0,00	30,00	155,77
8663 1.01.02.01.008661 CF DISTRIBUIDORA DE ALIMENTOS LTDA	112.500,00	138.000,00	112.500,00	138.000,00
8668 1.01.02.01.008668 ARMAZEM MATEUS S.A	63,90	0,00	0,00	63,90
8678 1.01.02.01.008678 LTC DISTRIBUIDORA DO AGRESTE LTDA	104.150,00	346.830,00	184.785,00	266.195,00
8699 1.01.02.01.008699 JTF COMERCIO DE ALIMENTOS EIRELI	5.100,00	0,00	600,00	4.500,00
8700 1.01.02.01.008700 ABA COMERCIO DE ALIMENTOS EIRELI	2.687,80	0,00	0,00	2.687,80
8704 1.01.02.01.008704 ARMAZEM MATEUS S A	(254,80)	0,00	0,00	(254,80)
8706 1.01.02.01.008706 OLC COMERCIO ATACADISTA E VAREJISTA DE MERC EM GERAL EIRELI	44.936,40	0,00	33.750,00	11.186,40
8707 1.01.02.01.008707 LAGO SUL COMERCIAL DE ALIMENTOS S/A	(68,26)	0,00	0,00	(68,26)
8709 1.01.02.01.008709 SENDAS DISTRIBUIDORA S/A	57.494,39	0,00	0,00	57.494,39
8710 1.01.02.01.008710 SENDAS DISTRIBUIDORA S/A	92.093,68	0,00	0,00	92.093,68
8711 1.01.02.01.008711 SENDAS DISTRIBUIDORA S/A	36.474,46	0,00	0,00	36.474,46
8712 1.01.02.01.008712 SENDAS DISTRIBUIDORA S/A	26.351,09	0,00	0,00	26.351,09
8714 1.01.02.01.008714 SENDAS DISTRIBUIDORA S/A	1.591,02	0,00	0,00	1.591,02
8719 1.01.02.01.008719 ASA BRANCA INDL. COML. E IMPORTADORA LTDA	348.525,00	0,00	207.250,00	141.275,00
8731 1.01.02.01.008731 WISLEY A. DE SOUSA - ME	219.999,30	202.500,14	220.298,30	202.201,14
8741 1.01.02.01.008741 VIA FRIOS DISTRIBUIDORA E IMP E EXP EIRELI EPP	392.075,00	395.649,00	351.910,00	435.814,00
8744 1.01.02.01.008744 SOARES BARRETO DISTRIBUIDORA DE ALIMENTOS LTDA	32.081,00	0,00	38.250,00	(6.169,00)
8745 1.01.02.01.008745 GENIVAL FERREIRA DOS SANTOS	5.400,00	4.650,00	4.650,00	5.400,00
8754 1.01.02.01.008754 KADAO SA - 07164263000690	270,00	0,00	0,00	270,00
8755 1.01.02.01.008755 CAMAN ALIMENTOS EIRELI EPP	(836,86)	0,00	0,00	(836,86)
8762 1.01.02.01.008762 ALT BARBOSA COMERCIO VAREJISTA LTDA	(867,50)	0,00	0,00	(867,50)
8778 1.01.02.01.008778 GOIAS VERDURAS SUPERMERCADO LTDA	18.908,14	0,00	0,00	18.908,14
8780 1.01.02.01.008780 ELTON LUIS BORTOLOTTO ME	(44,65)	0,00	0,00	(44,65)
8784 1.01.02.01.008784 DANIEL DE PAULA IZAC	2.102,67	0,00	0,00	2.102,67
8791 1.01.02.01.008791 LUIZA ANTONIA BORGES SOUZA	5.328,07	0,00	0,00	5.328,07
8795 1.01.02.01.008795 IRMÃOS SOUZA BORGES LDTA	120.022,06	0,00	0,00	120.022,06
8822 1.01.02.01.008822 MARCELO DA SILVA EIRELI ME	6.905,80	0,00	0,00	6.905,80
8827 1.01.02.01.008827 LISIS EUCLESIO MORAIS SOARES ME	22.424,27	0,00	0,00	22.424,27
8830 1.01.02.01.008830 BIOMIN BIOTECNOLOGIA LTDA	(962,50)	0,00	0,00	(962,50)
8841 1.01.02.01.008841 ARROBA ALIMENTOS LTDA	(2.396,10)	0,00	0,00	(2.396,10)
8846 1.01.02.01.008846 HEITOR BAVES MIRANDA	6.518,24	0,00	0,00	6.518,24
8856 1.01.02.01.008856 OSMAR FREITAS LIMA	44.992,65	0,00	0,00	44.992,65
8859 1.01.02.01.008859 CENTRAL DE CARNES PORTAL DO SUL LTDA	24.875,52	0,00	0,00	24.875,52
8860 1.01.02.01.008860 MERCADO DE CARNES PIRITUBA LTDA	31.706,88	0,00	0,00	31.706,88

Desenvolvido por [www.atak.com.br](http://www.atak.com.br)

Página 6 de 99

KADÃO FILIAL CAÇU-GO  
INSCR. ESTADUAL 104046279

07.164-263/0001-85

Caçu/GO

WRCTD004 - RELATÓRIO DE BALANCETE DE VERIFICAÇÃO

01/03/2023 - 31/03/2023

Conta	SALDO ANTERIOR	DÉBITO	CRÉDITO	SALDO ATUAL
8861 1.01.02.01.008861 SHOPPING DA CARNE LTDA	35.258,88	0,00	0,00	35.258,88
8862 1.01.02.01.008862 MERCADÃO CASA DE CARNES SENADOR FEIJO LTDA	28.097,28	0,00	0,00	28.097,28
8863 1.01.02.01.008863 MERCADÃO DE CARNES MARQUESA LTDA	26.910,72	0,00	0,00	26.910,72
8864 1.01.02.01.008864 MERCADÃO DE CARNES E MERCEARIA NOVA MUTINGA LTDA	29.652,48	0,00	0,00	29.652,48
8865 1.01.02.01.008865 MERCADO DE CARNES SÃO ROQUE TREINAMENTOS E SERVICOS LTDA	6.696,96	0,00	0,00	6.696,96
8866 1.01.02.01.008866 MERCADO DE CARNES E MERCEARIA RINCÃO LTDA	13.236,48	0,00	0,00	13.236,48
8867 1.01.02.01.008867 MERCADAO DE CARNES XV DE IBIUNA LTDA	27.413,76	0,00	0,00	27.413,76
8868 1.01.02.01.008868 MERCADO DE CARNES E MERCEARIA PARAGUACU LTDA	11.850,24	0,00	0,00	11.850,24
8869 1.01.02.01.008869 MERCADAO DE CARNES CESARIO DE ABREU LTDA	32.636,16	0,00	0,00	32.636,16
8870 1.01.02.01.008870 MERCADÃO DE CARNES PEDROSO LTDA	31.764,48	0,00	0,00	31.764,48
8871 1.01.02.01.008871 MERCADO DE CARNES VARGEM GRANDE LTDA	50.009,34	0,00	0,00	50.009,34
8872 1.01.02.01.008872 MERCADAO DE CARNES E MERCEARIA LEOPOLDINA LTDA	27.325,44	0,00	0,00	27.325,44
8873 1.01.02.01.008873 MERCADÃO DE CARNES INOCENCIO LTDA	13.378,56	0,00	0,00	13.378,56
8874 1.01.02.01.008874 MERCADAO DE CARNES E MERCEARIA SAO VICENTE LTDA	13.413,12	0,00	0,00	13.413,12
8875 1.01.02.01.008875 MERCADÃO DE CARNES TAIAPAS LTDA	29.790,72	0,00	0,00	29.790,72
8876 1.01.02.01.008876 MERCADÃO DE CARNES NAPOLES LTDA	13.017,60	0,00	0,00	13.017,60
8877 1.01.02.01.008877 MERCADÃO DE CARNES GADO NOVO LTDA	14.154,24	0,00	0,00	14.154,24
8878 1.01.02.01.008878 MERCADÃO DE CARNES NOVA DUQUESA TREINAMENTOS E SERVICOS LTDA	6.627,84	0,00	0,00	6.627,84
8880 1.01.02.01.008880 MERCADAO DE CARNES GUARUJA LTDA	12.257,28	0,00	0,00	12.257,28
8881 1.01.02.01.008881 MERCADO DE CARNES E MERCEARIA ADHEMAR DE BARROS LTDA	33.108,48	0,00	0,00	33.108,48
8882 1.01.02.01.008882 MERCADÃO DE CARNES ENSEADA	30.224,64	0,00	0,00	30.224,64
8883 1.01.02.01.008883 MERCADÃO DE CARNES, MERCEARIA E ROTISSIERE SOROCABA LTDA	29.560,32	0,00	0,00	29.560,32
8884 1.01.02.01.008884 MERCADAO DE CARNES E MERCEARIA PIEDADE LTDA	50.610,93	0,00	0,00	50.610,93
8885 1.01.02.01.008885 MERCADÃO DE CARNES NAREZZI LTDA	27.352,32	0,00	0,00	27.352,32
8886 1.01.02.01.008886 SPO SUPERMERCADO LTDA	6.064,32	0,00	0,00	6.064,32
8887 1.01.02.01.008887 MERCADÃO DE CARNES E MERCEARIA RAINHA DE ITAPEVI LTDA.	28.216,32	0,00	0,00	28.216,32
8889 1.01.02.01.008889 MERCADÃO DE CARNES E MERCEARIA ENGENHEIRO LTDA	12.924,09	0,00	0,00	12.924,09
8891 1.01.02.01.008891 MERCADÃO DE CARNES E MERCEARIA POLVILHO LTDA	24.956,16	0,00	0,00	24.956,16
8893 1.01.02.01.008893 SUPERMERCADO BOM VIZINHO DE ITUMBIARA LTDA	2.541,77	0,00	0,00	2.541,77
8896 1.01.02.01.008896 SUPERMERCADO GERLU EIRELI	(660,83)	0,00	0,00	(660,83)
8897 1.01.02.01.008897 SUPERMERCADO GERLU CACHOEIRA DOURADA LTDA	4.426,03	0,00	0,00	4.426,03
8899 1.01.02.01.008899 SUPERMERCADO GERLU EIRELI	1.217,30	0,00	0,00	1.217,30
8900 1.01.02.01.008900 SUPERMERCADO GERLU EIRELI	1.236,72	0,00	0,00	1.236,72
8908 1.01.02.01.008908 REDE LUCAS DE SUPERMERCADOS LTDA	(392,79)	0,00	0,00	(392,79)
8910 1.01.02.01.008910 REDE LUCAS DE SUPERMERCADOS LTDA	(512,67)	0,00	0,00	(512,67)
8915 1.01.02.01.008915 SUPERMERCADO SPO II LTDA	3.669,17	0,00	0,00	3.669,17
8922 1.01.02.01.008922 CASA DE CARNES BOI DO LITORAL EIRELI	(8.973,66)	0,00	0,00	(8.973,66)
8923 1.01.02.01.008923 CASA DE CARNES BOI DO LITORAL EIRELI	20.144,26	0,00	0,00	20.144,26
8925 1.01.02.01.008925 CASA DE CARNES BOI DO LITORAL EIRELI	11.871,20	0,00	0,00	11.871,20
8926 1.01.02.01.008926 CASA DE CARNES BOI DO LITORAL EIRELI	3.574,30	0,00	0,00	3.574,30

Desenvolvido por [www.atak.com.br](http://www.atak.com.br)

Página 7 de 99

KADÃO FILIAL CAÇU-GO  
INSCR. ESTADUAL 104046279

WRCTD004 - RELATÓRIO DE BALANCETE DE VERIFICAÇÃO

07.164-263/0001-85

Caçu/GO

01/03/2023 - 31/03/2023

Conta	SALDO ANTERIOR	DÉBITO	CRÉDITO	SALDO ATUAL
8927 1.01.02.01.008927 CASA DE CARNES BOI DO LITORAL EIRELI	43.111,30	0,00	0,00	43.111,30
8928 1.01.02.01.008928 CASA DE CARNES BOI DO LITORAL EIRELI	21.506,16	0,00	0,00	21.506,16
8929 1.01.02.01.008929 CASA DE CARNES BOI DO LITORAL EIRELI	25.503,66	0,00	0,00	25.503,66
8931 1.01.02.01.008931 CASA DE CARNES BOI DO LITORAL EIRELI	3.414,46	0,00	0,00	3.414,46
8932 1.01.02.01.008932 CASA DE CARNES BOI DO LITORAL EIRELI	(16.284,72)	0,00	0,00	(16.284,72)
8935 1.01.02.01.008935 COMERCIAL REIS LTDA	(380,00)	0,00	0,00	(380,00)
8936 1.01.02.01.008936 COMERCIAL REIS LTDA	(71,34)	0,00	0,00	(71,34)
8937 1.01.02.01.008937 COMERCIAL REIS LTDA	(966,08)	0,00	0,00	(966,08)
8940 1.01.02.01.008940 STEPHANIE DE BARROS BERLINO ACOUGUE	(1.163,98)	0,00	0,00	(1.163,98)
8941 1.01.02.01.008941 M M A DOS SANTOS ACOUGUE	(227,15)	0,00	0,00	(227,15)
8942 1.01.02.01.008942 M M A DOS SANTOS ACOUGUE	351,36	0,00	0,00	351,36
8943 1.01.02.01.008943 R.G. BOI FORTE EIRELI	3,66	0,00	0,00	3,66
8944 1.01.02.01.008944 MAS BOI FORTE ACOUGUE EIRELI	139,08	0,00	0,00	139,08
8945 1.01.02.01.008945 MAS BOI FORTE ACOUGUE EIRELI	33,50	0,00	0,00	33,50
8947 1.01.02.01.008947 MAS BOI FORTE ACOUGUE EIRELI ME	512,40	0,00	0,00	512,40
8950 1.01.02.01.008950 M M A DOS SANTOS ACOUGUE	56,73	0,00	0,00	56,73
8955 1.01.02.01.008955 BERLINO & LIMA ACOUGUE E REFEICOES LTDA	(1.502,80)	0,00	0,00	(1.502,80)
8957 1.01.02.01.008957 SUPERMERCADO JARDEIM ORQUIDEA LTDA	0,10	0,00	0,00	0,10
8973 1.01.02.01.008973 GRAZIELLY DALVINA ANDRADE RODRIGUES	(62,30)	0,00	0,00	(62,30)
8977 1.01.02.01.008977 CASA DE CARNES BOI DO JORAGUA LTDA	(956,92)	0,00	0,00	(956,92)
8981 1.01.02.01.008981 E. B. CARVALHO ACOUGUE E CASA DE CARNES	21.373,95	0,00	0,00	21.373,95
8998 1.01.02.01.008998 IMPERATRIZ CARNES OLIVEIRA EIRELI	(38.633,51)	0,00	0,00	(38.633,51)
9008 1.01.02.01.009008 CASA DE CARNES BOI DO LITORAL EIRELI	52.813,66	0,00	0,00	52.813,66
9012 1.01.02.01.009012 CRM COMERCIO DE CARNES LTDA	(177,07)	0,00	0,00	(177,07)
9013 1.01.02.01.009013 CZM COMERCIO DE CARNES LTDA	(360,41)	0,00	0,00	(360,41)
9014 1.01.02.01.009014 COMERCIAL DE CARNES BGB LTDA	(243,60)	0,00	0,00	(243,60)
9015 1.01.02.01.009015 TIAGO SANTOS FERREIRA E CIA LDTA ME	10.501,26	0,00	0,00	10.501,26
9017 1.01.02.01.009017 PONTO DA CARNE COMERCIO DE ALIMENTOS EIRELI	(177,30)	0,00	0,00	(177,30)
9018 1.01.02.01.009018 CRISTIANE CONCEIÇÃO FERREIRA	765,20	0,00	0,00	765,20
9034 1.01.02.01.009034 PRINCESINHA DO BAIRRO CASA DE CARNES LTDA	(21,00)	0,00	0,00	(21,00)
9036 1.01.02.01.009036 COMERCIO DE CARNES M S CASTRO ALVES LTDA	(40,50)	0,00	0,00	(40,50)
9057 1.01.02.01.009057 WELDJA BATISTA DA SILVA PAZ	2.835,00	3.660,00	3.660,00	2.835,00
9066 1.01.02.01.009066 SUPER SANTA CLARA EIRELI EPP	(39,77)	0,00	0,00	(39,77)
9144 1.01.02.01.009144 FRIGONISHI COMERCIO DE CARNES DE ALIMENTOS LTDA	4.349,49	0,00	0,00	4.349,49
9149 1.01.02.01.009149 BOI NOBRE DE CAJAMAR COMERCIO DE CARNES E REFEICOES LTDA	(72.650,88)	0,00	0,00	(72.650,88)
9151 1.01.02.01.009151 BOI NOBRE DE CAIEIRAS COMERCIO DE CARNES E REFEICOES LTDA.	26.574,60	0,00	0,00	26.574,60
9152 1.01.02.01.009152 R. P. SANTO COMERCIO DE GENEROS ALIMENTICIOS LTDA	(326,30)	0,00	0,00	(326,30)
9153 1.01.02.01.009153 R. P. SANTO COMERCIO DE GENEROS ALIMENTICIOS LTDA	(662,56)	0,00	0,00	(662,56)
9155 1.01.02.01.009155 CELEIRO SUPERMERCADO EIRELI	11.224,70	0,00	0,00	11.224,70
9181 1.01.02.01.009181 RS COUTINHO ALIMENTOS EIRELI	183,00	0,00	0,00	183,00

Desenvolvido por [www.atak.com.br](http://www.atak.com.br)

Página 8 de 99

KADÃO FILIAL CAÇU-GO  
INSCR. ESTADUAL 104046279

07.164-263/0001-85

Caçu/GO

WRCTD004 - RELATÓRIO DE BALANCETE DE VERIFICAÇÃO

01/03/2023 - 31/03/2023

Conta	SALDO ANTERIOR	DÉBITO	CRÉDITO	SALDO ATUAL
9183 1.01.02.01.009183 RS COUTINHO ALIMENTOS EIRELI	54.978,33	0,00	0,00	54.978,33
9187 1.01.02.01.009187 KING BOI COMERCIO DE CARNES LTDA	(1.005,39)	0,00	0,00	(1.005,39)
9188 1.01.02.01.009188 KING BOI CENTRAL DE CARNES LTDA	(799,40)	0,00	0,00	(799,40)
9189 1.01.02.01.009189 ACOUGUE E PADARIA R7 LTDA	(13.904,68)	0,00	0,00	(13.904,68)
9192 1.01.02.01.009192 O REI DAS CARNES LTDA	(132,00)	0,00	0,00	(132,00)
9196 1.01.02.01.009196 DISTRIBUIDORA DE ALIMENTOS TRIMIX LTDA	(62.284,52)	0,00	0,00	(62.284,52)
9198 1.01.02.01.009198 RS COUTINHO ALIMENTOS EIRELI	31.455,50	0,00	0,00	31.455,50
9206 1.01.02.01.009206 ROBERTA CARVALHO AMARAL - CONVENIENCIAS	6.634,00	0,00	0,00	6.634,00
9211 1.01.02.01.009211 VERDURAO CENTER COMERCIO DE CARNES E VERDURAS LTDA	5.290,34	0,00	0,00	5.290,34
9212 1.01.02.01.009212 DOUGLAS OLIVEIRA DOS SANTOS ME	32.219,03	0,00	0,00	32.219,03
9280 1.01.02.01.009280 PLENA ALIMENTOS LTDA	(190.877,34)	0,00	0,00	(190.877,34)
9288 1.01.02.01.009288 PROSPERIDADE SANTANA MERCADO DA CARNE E ROTISSERIA LTDA	(46,68)	0,00	0,00	(46,68)
9291 1.01.02.01.009291 RENASCER A BOUTIQUE DE CARNES E ROTISSERIA LTDA	(37,50)	0,00	0,00	(37,50)
9292 1.01.02.01.009292 RENASCER ESPECIALIDADE DE CARNE E ROTISSERIA LTDA	(95,01)	0,00	0,00	(95,01)
9293 1.01.02.01.009293 ANHANGUERA DISTRIBUCAO DE CARNES LTDA	108.681,10	0,00	0,00	108.681,10
9312 1.01.02.01.009312 CENTRAL DE CARNES JARDIM REGINA EIRELI	11.669,64	0,00	0,00	11.669,64
9314 1.01.02.01.009314 EDER DE LIMA GONCALVES	1.099,73	0,00	0,00	1.099,73
9324 1.01.02.01.009324 REDE LUCAS DE SUPERMERCADOS LTDA	(629,30)	0,00	0,00	(629,30)
9344 1.01.02.01.009344 TMP SUPERMERCADO & DISTRIBUIDORA LTDA	26.754,36	0,00	0,00	26.754,36
9348 1.01.02.01.009348 FRIGORIFICO GENEBRA LTDA	(317,04)	0,00	0,00	(317,04)
9387 1.01.02.01.009387 AGRO INDUSTRIA PAVEI EIRELI	(5,71)	0,00	0,00	(5,71)
9397 1.01.02.01.009397 SUPERMERCADO ZAMOT LTDA	(1.892,40)	0,00	0,00	(1.892,40)
9399 1.01.02.01.009399 FRIGORIFICO CARIACICA S/A	(1.862,85)	0,00	0,00	(1.862,85)
9405 1.01.02.01.009405 INDUSTRIA DAS RACOES PATENSE LTDA	11.075,45	0,00	0,00	11.075,45
9406 1.01.02.01.009406 GERALDO MANOEL DE LIMA	72.175,10	0,00	70.499,88	1.675,22
9409 1.01.02.01.009409 PEVE FOODS EIRELI - ME	10.155,39	0,00	0,00	10.155,39
9426 1.01.02.01.009426 CONSERVAS ODERICH S A	9.929,12	0,00	9.929,12	0,00
9427 1.01.02.01.009427 FRIGORIFICO UNIBEEF EIRELI	87.511,26	0,00	0,00	87.511,26
9461 1.01.02.01.009461 SUPERMERCADO MINEIROS EIRELI	2.000,00	0,00	0,00	2.000,00
9471 1.01.02.01.009471 CABRAL E MAIA LTDA	(3.029,52)	0,00	0,00	(3.029,52)
9491 1.01.02.01.009491 WANDERLEY RODRIGUES DE OLIVEIRA 58810536134	3.132,23	0,00	0,00	3.132,23
9494 1.01.02.01.009494 MAX GOMES FERREIRA DE LIMA EIRELI	6.937,92	0,00	0,00	6.937,92
9497 1.01.02.01.009497 ANDRESLEY REZENDE & CIA LTDA -ME	13.491,44	0,00	0,00	13.491,44
9501 1.01.02.01.009501 SUPER RATO SUPERMERCADO LTDA	(64,00)	0,00	0,00	(64,00)
9502 1.01.02.01.009502 MARCOS DOUGLAS COMERCIO DE CARNES LTDA	143.177,88	0,00	0,00	143.177,88
9504 1.01.02.01.009504 FOOD CENTER ALIMENTOS E BEBIDAS LTDA	(0,60)	0,00	0,00	(0,60)
9506 1.01.02.01.009506 NOVO RUMO COMERCIO DE PRODUTOS ALIMENTICIOS LTDA	(4.494,45)	0,00	0,00	(4.494,45)
9517 1.01.02.01.009517 LIMA GOULART E GOULART LTDA	30.605,22	0,00	0,00	30.605,22
9519 1.01.02.01.009519 PEROLA COMERCIO DE CARNES LTDA	11.177,55	0,00	0,00	11.177,55
9528 1.01.02.01.009528 SUPER LIDER ALIMENTOS EIRELI	(17.226,58)	0,00	0,00	(17.226,58)

Desenvolvido por [www.atak.com.br](http://www.atak.com.br)

Página 9 de 99

KADÃO FILIAL CAÇU-GO  
INSCR. ESTADUAL 104046279

07.164-263/0001-85

Caçu/GO

WRCTD004 - RELATÓRIO DE BALANCETE DE VERIFICAÇÃO

01/03/2023 - 31/03/2023

Conta	SALDO ANTERIOR	DÉBITO	CRÉDITO	SALDO ATUAL
9529 1.01.02.01.009529 SUPER LIDER ALIMENTOS EIRELI	17.226,58	0,00	0,00	17.226,58
9547 1.01.02.01.009547 MARLENE ALEXANDRE	(7.097,81)	0,00	0,00	(7.097,81)
9552 1.01.02.01.009552 BUCHI CHURRASCARIA	113.493,60	0,00	0,00	113.493,60
9554 1.01.02.01.009554 EDILAINE CARVALHO ARAUJO	1.466,46	0,00	0,00	1.466,46
9558 1.01.02.01.009558 DIA ALIMENTOS	6.337,96	0,00	0,00	6.337,96
9561 1.01.02.01.009561 CASA DE CARNE CAIPIRA	2.984,93	0,00	0,00	2.984,93
9562 1.01.02.01.009562 CECON E CECON LTDA	1.848,30	0,00	0,00	1.848,30
9565 1.01.02.01.009565 VALE DA PEDRA FOODS LTDA.	32.720,95	0,00	0,00	32.720,95
9580 1.01.02.01.009580 KPLOG DISTRIBUIDORA DE ALIMENTOS LTDA	(82.418,44)	0,00	0,00	(82.418,44)
9586 1.01.02.01.009586 SAO LORENZO ALIMENTOS -EIRELI	8.901,53	0,00	0,00	8.901,53
9589 1.01.02.01.009589 G2 SUPERMERCADO EIRELI	8.593,91	0,00	0,00	8.593,91
9590 1.01.02.01.009590 JAMPAC ALIMENTOS LTDA	(14.367,05)	0,00	0,00	(14.367,05)
9595 1.01.02.01.009595 3GX COMERCIO DE ALIMENTOS - EIRELI	(695,80)	0,00	0,00	(695,80)
9604 1.01.02.01.009604 DANILO BERNARDES DE SENE	11.380,23	0,00	0,00	11.380,23
9605 1.01.02.01.009605 LOCALFRIO S/A ARMAZ GERAIS FRIGORIFICOS	(11.380,23)	0,00	0,00	(11.380,23)
9613 1.01.02.01.009613 FRIGORIFICO ESTRELA DO SUL LTDA	(3.619,17)	0,00	0,00	(3.619,17)
9623 1.01.02.01.009623 REDE LUCAS DE SUPERMERCADOS LTDA	(76,72)	0,00	0,00	(76,72)
9625 1.01.02.01.009625 MAGNO LOPES DA SILVA	49.050,00	0,00	49.050,00	0,00
9629 1.01.02.01.009629 MOISES DE OLLIVEIRA	2.675,52	0,00	0,00	2.675,52
9630 1.01.02.01.009630 AP SBARDELLOTTO CHURRASCARIA EIRELI	818,48	0,00	0,00	818,48
9654 1.01.02.01.009654 J DE BARROS SANTOS COMERCIO DE ALIMENTOS	195.385,00	132.120,00	150.265,00	177.240,00
9657 1.01.02.01.009657 REDE LUCAS DE SUPERMERCADOS LTDA	6.709,32	0,00	0,00	6.709,32
9658 1.01.02.01.009658 ERIVELTON SOUSA ROCHA	(7.101,35)	0,00	0,00	(7.101,35)
9661 1.01.02.01.009661 INDAIATUBA DISTRIBUIDORA DE CARNES E DERIVADOS LTDA	(301,60)	0,00	0,00	(301,60)
9670 1.01.02.01.009670 ALEXSSANDRO DA SILVA ALVES	1.119,61	0,00	0,00	1.119,61
9675 1.01.02.01.009675 CLAITON ANTONIO BUCHI EIRELI	5.842,93	0,00	0,00	5.842,93
9676 1.01.02.01.009676 RESTAURANTE PANELA VELHA EIRELI -ME	(4.878,52)	0,00	0,00	(4.878,52)
9677 1.01.02.01.009677 LASARO MARCONE ASSIS BORGES E CIA LTDA	(964,41)	0,00	0,00	(964,41)
9681 1.01.02.01.009681 MENDES COMERCIO VAREJISTA DE MERCADORIAS E SERVIÇOS LTDA	(1.902,00)	0,00	0,00	(1.902,00)
9688 1.01.02.01.009688 DISTRIBUIDORA E IMPORTADORA IRMAOS AVELINO S.A	(3.909,45)	0,00	0,00	(3.909,45)
9698 1.01.02.01.009698 NOVA DISTRIBUIDORA E INDUSTRIA DE ALIMENTOS SEROPEDICA 42	(6.696,90)	0,00	0,00	(6.696,90)
9723 1.01.02.01.009723 MINI MIX SUPERMERCADOS- EIRELI	(20,16)	0,00	0,00	(20,16)
9733 1.01.02.01.009733 COMERCIO DE ALIMENTOS A S LTDA	(5.282,63)	0,00	0,00	(5.282,63)
9738 1.01.02.01.009738 COMERCIAL LEOCAMP LTDA	189.428,01	0,00	0,00	189.428,01
9740 1.01.02.01.009740 FRINCARNES FRIGORIFICO INDUSTRIAL DE CARNES DO ESPIRITO SANT	(18.629,80)	0,00	0,00	(18.629,80)
9744 1.01.02.01.009744 FORTE BOI DO BOSQUE CARNES E ROTISSERIE EIRELI	(592,50)	0,00	0,00	(592,50)
9745 1.01.02.01.009745 NOVA MARJORY CARNES E ROTISSERIE LTDA	(1.216,00)	0,00	0,00	(1.216,00)
9746 1.01.02.01.009746 NOVA HPL COMERCIO DE CARNES E ROTISSERIE LTDA	(1.950,48)	0,00	0,00	(1.950,48)
9747 1.01.02.01.009747 NOVA ASSEMBLEIA -CARNES E ROTISSERIE LTDA	(133,40)	0,00	0,00	(133,40)
9750 1.01.02.01.009750 REZENDE ALIMENTOS CDD LTDA	(1.796,82)	0,00	0,00	(1.796,82)

Desenvolvido por [www.atak.com.br](http://www.atak.com.br)

Página 10 de 99

KADÃO FILIAL CAÇU-GO  
INSCR. ESTADUAL 104046279

WRCTD004 - RELATÓRIO DE BALANCETE DE VERIFICAÇÃO

07.164-263/0001-85

Caçu/GO

01/03/2023 - 31/03/2023

Conta	SALDO ANTERIOR	DÉBITO	CRÉDITO	SALDO ATUAL
9751 1.01.02.01.009751 COMERCIAL 2 REZENDE ALIMENTOS LTDA-ME	(10.453,00)	0,00	0,00	(10.453,00)
9784 1.01.02.01.009784 FOX CARNES SANTO AMARO LTDA	(6.403,85)	0,00	0,00	(6.403,85)
9785 1.01.02.01.009785 FOX CARNES JARDIM DAS ROSAS LTDA	(10.768,80)	0,00	0,00	(10.768,80)
9786 1.01.02.01.009786 TROPICAL CARNES TABOAO LTDA	(1.242,60)	0,00	0,00	(1.242,60)
9788 1.01.02.01.009788 CASA DE CARNES FOX TABOAO LTDA	(5.521,93)	0,00	0,00	(5.521,93)
9796 1.01.02.01.009796 CASA DE CARNES RB LTDA	6.024,54	0,00	0,00	6.024,54
9799 1.01.02.01.009799 CASA DE CARNES ALFA DUTRA LTDA	13.554,60	0,00	0,00	13.554,60
9800 1.01.02.01.009800 CASA DE CARNES ALFA SAO MIGUEL LTDA	(8.671,60)	0,00	0,00	(8.671,60)
9801 1.01.02.01.009801 JBF COCAIA - CASA DE CARNES LTDA	3.306,00	0,00	0,00	3.306,00
9802 1.01.02.01.009802 JBF CACHOEIRA - CASA DE CARNES LTDA	2.071,00	0,00	0,00	2.071,00
9803 1.01.02.01.009803 S. C. DE OLIVEIRA MANSIN ACOUGUE	(10.260,00)	0,00	0,00	(10.260,00)
9804 1.01.02.01.009804 JBF UNIAO CASA DE CARNES LTDA	7.964,80	0,00	0,00	7.964,80
9805 1.01.02.01.009805 CASA DE CARNES ALFA MIKAIL LTDA	266,00	0,00	0,00	266,00
9806 1.01.02.01.009806 JBF MARTINS JUNIOR-CASA DE CARNES LTDA	(456,00)	0,00	0,00	(456,00)
9807 1.01.02.01.009807 JBF ALEGRIA CASA DE CARNES LTDA	(653,60)	0,00	0,00	(653,60)
9808 1.01.02.01.009808 CENTER CARNES NOVA MS EIRELI	(2.964,00)	0,00	0,00	(2.964,00)
9809 1.01.02.01.009809 CASA DE CARNES NOVA PARISIENE- JD LTDA	(4.157,20)	0,00	0,00	(4.157,20)
9810 1.01.02.01.009810 CASA DE CARNES NOVA PARISIENE-JD LTDA	18.745,40	0,00	0,00	18.745,40
9811 1.01.02.01.009811 S. C. DE OLIVEIRA MANSIN ACOUGUE	(14.804,80)	0,00	0,00	(14.804,80)
9812 1.01.02.01.009812 CARLOS VALENCA DO NACIMENTO	(3.940,60)	0,00	0,00	(3.940,60)
9820 1.01.02.01.009820 DU PEPPE EMPORIO E PIZZAS LTDA	42.780,30	0,00	0,00	42.780,30
9821 1.01.02.01.009821 DU PEPPE PIZZAS EMPORIO LTDA	23.188,02	0,00	0,00	23.188,02
9835 1.01.02.01.009835 CASA DE CARNES BLUE BOI LTDA	84.312,68	0,00	0,00	84.312,68
9870 1.01.02.01.009870 CASA DE CARNES SANTO DINIS LTDA	13.675,82	0,00	0,00	13.675,82
9872 1.01.02.01.009872 NCA INVESTIMENTOS E PARTICIPAÇÕES	165.337,00	0,00	0,00	165.337,00
9874 1.01.02.01.009874 RAY ALIMENTOS EIRELI	(28.354,01)	0,00	0,00	(28.354,01)
9886 1.01.02.01.009886 CAIO LOCATELLI GOMES	(979,91)	0,00	0,00	(979,91)
9897 1.01.02.01.009897 MUCURI COMERCIO ATACADISTA E VAREJISTA DE MERCADORIA EIRELI	(3.375,00)	0,00	0,00	(3.375,00)
9902 1.01.02.01.009902 R DINIZ LTDA	34.943,04	0,00	34.943,04	0,00
9904 1.01.02.01.009904 SUPERMERCADO BEM BARATO DIADEMA LTDA	(517,85)	0,00	0,00	(517,85)
9917 1.01.02.01.009917 3W COMERCIO IMPORTACAO E EXPORTACAO EIRELI	3.583,12	0,00	0,00	3.583,12
9923 1.01.02.01.009923 W C DE MORAES PIZZARIA EIRELI	1.791,41	0,00	0,00	1.791,41
9949 1.01.02.01.009949 GET DISTRIBUIDORA DE ALIMENTOS LTDA	(18.488,41)	0,00	0,00	(18.488,41)
9959 1.01.02.01.009959 ALIMENTAR FOODS FRIGORIFICO LTDA	(36.074,45)	0,00	0,00	(36.074,45)
9964 1.01.02.01.009964 DISTRIBUIDORA DE HORTIFRUTIGRANJEIROS GATAO LTDA	(120,18)	0,00	0,00	(120,18)
9969 1.01.02.01.009969 MARCONI INDUSTRIAL FOODS EIRELI	94.010,21	0,00	94.010,21	0,00
9986 1.01.02.01.009986 MERCADO FONTE NOVA RECREIO LTDA	(8.337,84)	0,00	0,00	(8.337,84)
9987 1.01.02.01.009987 MERCADO FONTE NOVA BELA VISTA LTDA	(6.814,78)	0,00	0,00	(6.814,78)
9988 1.01.02.01.009988 BEEF BRASILIA COMERCIO DE CARNES EIRELI	(1.528,93)	0,00	0,00	(1.528,93)
9989 1.01.02.01.009989 E G BARBOSA ACOUGUE E MINIMERCADO LTDA	(19.036,70)	0,00	0,00	(19.036,70)

Desenvolvido por [www.atak.com.br](http://www.atak.com.br)

Página 11 de 99



KADÃO FILIAL CAÇU-GO  
INSCR. ESTADUAL 104046279

WRCTD004 - RELATÓRIO DE BALANCETE DE VERIFICAÇÃO

07.164-263/0001-85

Caçu/GO

01/03/2023 - 31/03/2023

Conta	SALDO ANTERIOR	DÉBITO	CRÉDITO	SALDO ATUAL
9990 1.01.02.01.009990 MAXIMUS ACOUGUE E MINIMERCADO LTDA	3.779,20	0,00	0,00	3.779,20
9991 1.01.02.01.009991 MAXIMUS ACOUGUE E MINIMERCADO LTDA	6.094,00	0,00	0,00	6.094,00
9992 1.01.02.01.009992 MARTINS E AZEVEDO CASA DE CARNES LTDA	(152,58)	0,00	0,00	(152,58)
9995 1.01.02.01.009995 AMAURY MARTINS CARNES	(16,83)	0,00	0,00	(16,83)
9996 1.01.02.01.009996 AMAURY MARTINS CARNES	(72,05)	0,00	0,00	(72,05)
9997 1.01.02.01.009997 COMPREMAIS COMERCIO ALIMENTICIO EIRELI	(184,22)	0,00	0,00	(184,22)
9998 1.01.02.01.009998 COMPREMAIS COMERCIO ALIMENTICIO EIRELI	(142,00)	0,00	0,00	(142,00)
9999 1.01.02.01.009999 SUPERMERCADO CONFIANCA COMERCIO DE ALIMENTOS LTDA	(120,94)	0,00	0,00	(120,94)
10002 1.01.02.01.010002 RIBA DISTRIBUIDORA DE ALIMENTOS LTDA	(40.202,55)	0,00	0,00	(40.202,55)
10004 1.01.02.01.010004 NUTRIR DISTRIBUIDORA DE ALIMENTOS LTDA	(52.867,65)	0,00	0,00	(52.867,65)
10005 1.01.02.01.010005 BELA VISTA CARNES EIRELI ME	141.107,46	0,00	0,00	141.107,46
10007 1.01.02.01.010007 DISTRIBUIDORA DE ALIMENTOS SANTANTA LTDA	(366,76)	0,00	0,00	(366,76)
10010 1.01.02.01.010010 CASA DE CARNES BOI MAVINI LTDA	(2.751,00)	0,00	0,00	(2.751,00)
10011 1.01.02.01.010011 CENTER LIDER COMERCIO DE CARNES LTDA	(8.421,36)	0,00	0,00	(8.421,36)
10012 1.01.02.01.010012 CENTER LIDER COMERCIO DE CARNES LTDA	(6.968,18)	0,00	0,00	(6.968,18)
10013 1.01.02.01.010013 CENTER LIDER COMERCIO DE CARNES LTDA	(4.917,36)	0,00	0,00	(4.917,36)
10016 1.01.02.01.010016 SUPERMERCADO RIO SUL DO GRAMACHO LTDA	(149,98)	0,00	0,00	(149,98)
10018 1.01.02.01.010018 SUPERMERCADO RIO SUL DO PANTANAL LTDA	(42,08)	0,00	0,00	(42,08)
10020 1.01.02.01.010020 CANARIN CARNES E ALIMENTOS LTDA	(31.232,59)	0,00	0,00	(31.232,59)
10023 1.01.02.01.010023 CASA DE CARNES BONNEVILLE LTDA	(4.306,17)	0,00	0,00	(4.306,17)
10024 1.01.02.01.010024 CASA DE CARNES MELBOURNE LTDA	(3.238,54)	0,00	0,00	(3.238,54)
10025 1.01.02.01.010025 MG SUPERMERCADO LTDA	(98,05)	0,00	0,00	(98,05)
10026 1.01.02.01.010026 CASA DE CARNES CHARLOTTE LTDA	(10.506,97)	0,00	0,00	(10.506,97)
10027 1.01.02.01.010027 MG CASA DE CARNE CENTRAL LTDA	(6.891,92)	0,00	0,00	(6.891,92)
10028 1.01.02.01.010028 CASA DE CARNES MARIA CIDA LTDA	(6.776,80)	0,00	0,00	(6.776,80)
10035 1.01.02.01.010035 SUPERMERCADO TONHAO LTDA	(353,77)	0,00	0,00	(353,77)
10039 1.01.02.01.010039 CENTERMASTERSUL DISTRIBUIDORA DE ALIMENTOS LTDA	(7.583,35)	0,00	0,00	(7.583,35)
10049 1.01.02.01.010049 TDM TRANSPORTE E DISTRIBUIDORA DE FRIOS LTDA	(24.007,20)	0,00	0,00	(24.007,20)
10052 1.01.02.01.010052 SACOLAO DE FRUTAS E VERDURAS BICALHO TTDA	6,68	0,00	0,00	6,68
10059 1.01.02.01.010059 RIO NORTE SUPERMERCADO EIRELI	(5.874,00)	0,00	0,00	(5.874,00)
10070 1.01.02.01.010070 AMARELINHA SUPERMERCADOS LTDA	(104,83)	0,00	0,00	(104,83)
10072 1.01.02.01.010072 ECO TRANSPORTES E LOGÍSTICA LTDA	(73.624,21)	0,00	0,00	(73.624,21)
10074 1.01.02.01.010074 NS ALIMENTOS LTDA	(470,60)	0,00	0,00	(470,60)
10086 1.01.02.01.010086 FDM COMERCIO DE ALIMENTOS LTDA	4.188,48	0,00	0,00	4.188,48
10096 1.01.02.01.010096 RVS COMERCIO DE ALIMENTOS EIRELI ME	(1.010,74)	0,00	0,00	(1.010,74)
10101 1.01.02.01.010101 RESTAURANTE E BAR XIQUE XIQUE LTDA	(1.861,79)	0,00	0,00	(1.861,79)
10120 1.01.02.01.010120 FOFOCAS RESTAURANTE LTDA	(2.661,05)	0,00	0,00	(2.661,05)
10154 1.01.02.01.010154 NUNES E SOUZA INPORTS LTDA	3.328,29	0,00	0,00	3.328,29
10158 1.01.02.01.010158 XIQUE XIQUE AGUAS CLARAS RESTAURANTE E BAR LTDA	(562,91)	0,00	0,00	(562,91)
10174 1.01.02.01.010174 C A S BAR E RESTAURANTE EIRELI	801,98	0,00	0,00	801,98

Desenvolvido por [www.atak.com.br](http://www.atak.com.br)

Página 12 de 99

KADÃO FILIAL CAÇU-GO  
INSCR. ESTADUAL 104046279

WRCTD004 - RELATÓRIO DE BALANCETE DE VERIFICAÇÃO

07.164-263/0001-85

Caçu/GO

01/03/2023 - 31/03/2023

Conta	SALDO ANTERIOR	DÉBITO	CRÉDITO	SALDO ATUAL
10204 1.01.02.01.010204 SEMPRE ROSA DO SUL LTDA	(3.955,51)	0,00	0,00	(3.955,51)
10206 1.01.02.01.010206 R F COSTA ME	1.523,85	0,00	0,00	1.523,85
10214 1.01.02.01.010214 ACOUGUE ABENCOADO LTDA	(944,30)	0,00	0,00	(944,30)
10220 1.01.02.01.010220 EDVALDO RODRIGUES DOS SANTOS LIMA 99826267104	381,17	0,00	381,17	0,00
10225 1.01.02.01.010225 SEU JUCA BAR E RESTAURANTE LTDA	1.994,21	0,00	0,00	1.994,21
10229 1.01.02.01.010229 FGW COMERCIO DE BEBIDAS E ALIMENTOS LTDA ME	(3.063,05)	0,00	0,00	(3.063,05)
10251 1.01.02.01.010251 REDE LOCAL DE PRODUTOS ALIMENTICIOS EIRELI	(7.728,15)	0,00	4.500,00	(12.228,15)
10252 1.01.02.01.010252 REDE LOCAL DE PRODUTOS ALIMENTICIOS EIRELI	(5.426,94)	0,00	0,00	(5.426,94)
10253 1.01.02.01.010253 REDE LOCAL DE PRODUTOS ALIMENTICIOS EIRELI	(3.627,97)	0,00	3.000,00	(6.627,97)
10254 1.01.02.01.010254 REDE LOCAL DE PRODUTOS ALIMENTICIOS EIRELI	14.374,43	0,00	18.000,00	(3.625,57)
10256 1.01.02.01.010256 REDE LOCAL DE PRODUTOS ALIMENTICIOS EIRELI	(6.396,03)	0,00	0,00	(6.396,03)
10257 1.01.02.01.010257 REDE LOCAL DE PRODUTOS ALIMENTICIOS EIRELI	1.581,65	0,00	3.000,00	(1.418,35)
10258 1.01.02.01.010258 REDE LOCAL DE PRODUTOS ALIMENTICIOS EIRELI	(26.518,60)	0,00	0,00	(26.518,60)
10259 1.01.02.01.010259 REDE LOCAL DE RPODUTOS ALIMENTICIOS EIRELI	(1.175,58)	0,00	0,00	(1.175,58)
10260 1.01.02.01.010260 FRIDEL FRIGORIFICO INDUSTRIAL DEL REY LTDA	(31.614,58)	0,00	0,00	(31.614,58)
10265 1.01.02.01.010265 TALITA GALENO DE OLIVEIRA 11463305702	13.240,85	0,00	0,00	13.240,85
10280 1.01.02.01.010280 A3 COMERCIO DE ALIMENTOS EIRELI	736,33	0,00	736,33	0,00
10310 1.01.02.01.010310 LUIZ TONIN ATACADISTA E SUPERMERCADOS S.A	(9.194,61)	0,00	0,00	(9.194,61)
10311 1.01.02.01.010311 LUIZ TONIN ATACADISTA E SUPERMERCADOS S A	(2.631,19)	0,00	0,00	(2.631,19)
10312 1.01.02.01.010312 LUIZ TONIN ATACADISTA E SUPERMERCADOS S A	(1.999,72)	0,00	0,00	(1.999,72)
10313 1.01.02.01.010313 LUIZ TONIN ATACADISTA E SUPERMERCADO S A	(93,12)	0,00	0,00	(93,12)
10316 1.01.02.01.010316 LUIZ TONIN ATACADISTA E SUPERMERCADOS S A	(647,84)	0,00	0,00	(647,84)
10318 1.01.02.01.010318 LUIZ TONIN ATACADISTA E SUPERMERCADOS S A	(3.074,40)	0,00	0,00	(3.074,40)
10319 1.01.02.01.010319 LUIZ TONIN ATACADISTA E SUPERMERCADOS S A	(31.003,60)	0,00	0,00	(31.003,60)
10327 1.01.02.01.010327 BRASILIENSE INDUSTRIAL E COMERCIO DE ALIMENTOS FRIOS E CONGE	1.840,27	0,00	0,00	1.840,27
10329 1.01.02.01.010329 QUINTAO & REIS GASTRONOMIA LTDA	549,26	0,00	0,00	549,26
10337 1.01.02.01.010337 CASA DE CARNES FLAVIO ALVES LTDA	(671,25)	0,00	0,00	(671,25)
10360 1.01.02.01.010360 JUAN LUCAS DE CARVALHO 07889460309	20.206,57	0,00	0,00	20.206,57
10369 1.01.02.01.010369 ABASTECA ALIMENTOS EIRELI	(18.421,65)	0,00	0,00	(18.421,65)
10372 1.01.02.01.010372 KAROLAYNE BEATRIZ DE SOUZA LEAL - EIRELI	348,66	0,00	0,00	348,66
10385 1.01.02.01.010385 MEATS DISTRIBUIDORA DE CARNES EIRELI EPP	540,00	0,00	0,00	540,00
10386 1.01.02.01.010386 ANDREIA CRISTIANE PEREIRA DE ARAUJO 04820415107	2.546,73	0,00	0,00	2.546,73
10391 1.01.02.01.010391 LCA EMPRESARIAL LTDA	62.423,56	0,00	0,00	62.423,56
10404 1.01.02.01.010404 Q V M BAR E RESTAURANTE EIRELI	476,88	0,00	0,00	476,88
10414 1.01.02.01.010414 SEBASTIANA RAMOS DA SILVA 25879146715	3.138,95	0,00	0,00	3.138,95
10422 1.01.02.01.010422 ADRYELLE LUCENA SANTOS 05829015102	1.624,31	0,00	0,00	1.624,31
10433 1.01.02.01.010433 SUPERMERCADO MARIA CLARA EIRELI	514,08	0,00	0,00	514,08
10436 1.01.02.01.010436 CLAYTON JOSE GONÇALVES E CIA LTDA ME	(122,10)	0,00	0,00	(122,10)
10441 1.01.02.01.010441 DM HENRIQUE RESTAURANTE LTDA	938,58	0,00	0,00	938,58
10443 1.01.02.01.010443 SOARES & SOARES COMERCIO DE ALIMENTOS EIRELI	528,30	0,00	0,00	528,30

Desenvolvido por [www.atak.com.br](http://www.atak.com.br)

Página 13 de 99

KADÃO FILIAL CAÇU-GO  
INSCR. ESTADUAL 104046279

07.164-263/0001-85

Caçu/GO

WRCTD004 - RELATÓRIO DE BALANCETE DE VERIFICAÇÃO

01/03/2023 - 31/03/2023

Conta	SALDO ANTERIOR	DÉBITO	CRÉDITO	SALDO ATUAL
10460 1.01.02.01.010460 ELEDE MAGALHAES DOS SANTOS	(842,40)	0,00	0,00	(842,40)
10467 1.01.02.01.010467 R.A.R. RODRIGUES ACOUGUE	(44,69)	0,00	0,00	(44,69)
10469 1.01.02.01.010469 IRMAO PORTUGA COMERCIO DE ALIMENTOS EIRELI	(1.390,40)	0,00	0,00	(1.390,40)
10481 1.01.02.01.010481 RFA DISTRIBUIDORA DE ALIMENTOS EIRELI	493.970,00	345.000,00	125.490,00	713.460,00
10498 1.01.02.01.010498 FORT CASING INDUSTRIA E COMERCIO EIRELI	330.398,90	0,00	0,00	330.398,90
10501 1.01.02.01.010501 FREE CARNES DISTRIBUIDORA LTDA	281.879,70	0,00	0,00	281.879,70
10507 1.01.02.01.010507 F & V RESTAURANTE E PIZZARIA LTDA ME	(1.454,69)	0,00	0,00	(1.454,69)
10520 1.01.02.01.010520 FRANCO DA ROCHA ENTREPOTO DE CARNES LTDA	(6.822,00)	0,00	0,00	(6.822,00)
10527 1.01.02.01.010527 SELVA ANIMAL RESTAURANTE - LTDA.	(8.931,02)	0,00	0,00	(8.931,02)
10528 1.01.02.01.010528 SELVA ANIMAL RESTAURANTE - LTDA.	(14.662,71)	0,00	0,00	(14.662,71)
10530 1.01.02.01.010530 K E L DISTRIBUIDORA DE ALIMENTOS EIRELI	(1.300,72)	0,00	0,00	(1.300,72)
10531 1.01.02.01.010531 707 AUTO SERVICO DE ALIMENTOS LTDA	(820,40)	0,00	0,00	(820,40)
10532 1.01.02.01.010532 707 AUTO SERVICO DE ALIMENTOS LTDA	48.694,81	0,00	0,00	48.694,81
10533 1.01.02.01.010533 707 AUTO SERVICO DE ALIMENTOS LTDA	(1.592,99)	0,00	0,00	(1.592,99)
10534 1.01.02.01.010534 707 AUTO SERVICO DE ALIMENTOS LTDA	(3.595,51)	0,00	0,00	(3.595,51)
10535 1.01.02.01.010535 707 AUTO SERVICO DE ALIMENTOS LTDA	15,28	0,00	0,00	15,28
10536 1.01.02.01.010536 707 AUTO SERVICO DE ALIMENTOS LTDA	18.225,61	0,00	0,00	18.225,61
10537 1.01.02.01.010537 707 AUTO SERVICO DE ALIMENTOS LTDA	55.967,05	0,00	0,00	55.967,05
10545 1.01.02.01.010545 OESA COMERCIO E REPRESENTACOES S/A	(8.933,75)	0,00	0,00	(8.933,75)
10546 1.01.02.01.010546 OESA COMERCIO E REPRESENTACOES S A	(53.661,03)	0,00	0,00	(53.661,03)
10547 1.01.02.01.010547 HOTEL PHENICIA LTDA	(98.798,41)	0,00	0,00	(98.798,41)
10548 1.01.02.01.010548 DIFRISUL DISTRIBUIDORA DE FRIOS SERGIO UTZIG LTDA	(10.571,29)	0,00	0,00	(10.571,29)
10550 1.01.02.01.010550 DIFRISUL DISTRIBUIDORA DE FRIOS SERGIO UTZIG LTDA	(14.086,00)	0,00	0,00	(14.086,00)
10551 1.01.02.01.010551 WALDEMAR FERNANDES MOTTA JUNIOR ACOUGUE	(88,46)	0,00	0,00	(88,46)
10553 1.01.02.01.010553 SANIARA SUPERMERCADO EIRELI	(362,45)	0,00	0,00	(362,45)
10570 1.01.02.01.010570 ADASEBO IND E COM DE PRODUTOS ANIMAIS LT	(48.449,60)	0,00	0,00	(48.449,60)
10589 1.01.02.01.010589 WEGMED CAMINHOS MEDICINAIS LTDA	55,40	0,00	0,00	55,40
10590 1.01.02.01.010590 CORACAO VALENTE ACOUGUE LTDA	(2.746,50)	0,00	0,00	(2.746,50)
10606 1.01.02.01.010606 BR TRADING LTDA	(21.945,00)	0,00	0,00	(21.945,00)
10609 1.01.02.01.010609 MARCOS JULIANI PEREIRA	7.120,54	0,00	0,00	7.120,54
10612 1.01.02.01.010612 KADAO SA - 07164263000851	(259.272,29)	0,00	0,00	(259.272,29)
10616 1.01.02.01.010616 CASA DE CARNE E COMERCIAL M E M LTDA EPP	2.394,03	0,00	0,00	2.394,03
10617 1.01.02.01.010617 CASA DE CARNE E COMERCIAL M E M LTDA EPP	(2.394,03)	0,00	0,00	(2.394,03)
10618 1.01.02.01.010618 CASA DE CARNE E COMERCIAL M E M LTDA EPP	2.407,11	0,00	0,00	2.407,11
10619 1.01.02.01.010619 PINK ATAKAREJO LTDA	(2.407,11)	0,00	0,00	(2.407,11)
10621 1.01.02.01.010621 INGRYD GIOVANNA DE SOUZA COELHO SUPERMERCADO EIRELI	2.544,37	0,00	0,00	2.544,37
10624 1.01.02.01.010624 LIDER CASA DE CARNES LTDA	6.000,00	0,00	0,00	6.000,00
10628 1.01.02.01.010628 MC COMERCIO DE ALIMENTOS 703 LTDA	(197,46)	0,00	0,00	(197,46)
10629 1.01.02.01.010629 CASA DE CARNES DFL EIRELI ME	5.279,79	0,00	0,00	5.279,79
10645 1.01.02.01.010645 UP DISTRIBUIDORA DE PRODUTOS DESCARTAVEIS LTDA	95.875,00	7.200,00	36.090,00	66.985,00

Desenvolvido por [www.atak.com.br](http://www.atak.com.br)

Página 14 de 99

KADÃO FILIAL CAÇU-GO  
INSCR. ESTADUAL 104046279

WRCTD004 - RELATÓRIO DE BALANCETE DE VERIFICAÇÃO

07.164-263/0001-85

Caçu/GO

01/03/2023 - 31/03/2023

Conta	SALDO ANTERIOR	DÉBITO	CRÉDITO	SALDO ATUAL
10646 1.01.02.01.010646 DISTRIBUIDORA MONTES CLAROS - EIRELI	91.232,00	186.300,00	139.730,00	137.802,00
10657 1.01.02.01.010657 MAURILIO BORGES ARAUJO EIRELI	7.335,18	0,00	0,00	7.335,18
10678 1.01.02.01.010678 BORGES GOURMET LTDA	5.423,01	0,00	0,00	5.423,01
10680 1.01.02.01.010680 GRUPO FARTURA DE HORTIFRUT S A	(2.095,09)	0,00	0,00	(2.095,09)
10684 1.01.02.01.010684 COMERCIAL DE ALIMENTOS CERES S A	(182,83)	0,00	0,00	(182,83)
10685 1.01.02.01.010685 BIG BOX COMERCIAL DE ALIMENTOS LTDA	(914,57)	0,00	0,00	(914,57)
10699 1.01.02.01.010699 DISTRIBUIDORA DE CARNES DISTRIBOI LTDA	(15.432,82)	0,00	0,00	(15.432,82)
10700 1.01.02.01.010700 OTIMA COMERCIO DE ALIMENTOS S A	(1.414,86)	0,00	0,00	(1.414,86)
10701 1.01.02.01.010701 RIALMA COMERCIAL DE ALIMENTOS S A	(1.376,20)	0,00	0,00	(1.376,20)
10705 1.01.02.01.010705 DISTRIBUIDORA MADUREIRA O M LTDA	(334,05)	0,00	0,00	(334,05)
10707 1.01.02.01.010707 ACOUGUE BERNARDES LTDA	684,72	0,00	0,00	684,72
10708 1.01.02.01.010708 TGM DISTRIBUIDORA DE ALIMENTOS LTDA	(14.773,24)	0,00	0,00	(14.773,24)
10715 1.01.02.01.010715 M P T MIHARA MERCEARIA LTDA	(561,77)	0,00	0,00	(561,77)
10717 1.01.02.01.010717 VERDES MARES DISTRIBUIDORA LTDA	(4.518,50)	0,00	0,00	(4.518,50)
10723 1.01.02.01.010723 PAULO LUIS VICENTE SOARES	254,02	0,00	0,00	254,02
10725 1.01.02.01.010725 SUPERMERCADOS BELTRAME LTDA	(3.717,42)	0,00	0,00	(3.717,42)
10728 1.01.02.01.010728 MERCADO DEUS PROVERA LTDA	(1.527,30)	0,00	0,00	(1.527,30)
10729 1.01.02.01.010729 MERCADO RIO SUL DO IMPERADOR LTDA	(1.264,90)	0,00	0,00	(1.264,90)
10734 1.01.02.01.010734 COMERCIAL DE FRUTAS E VERDURAS CANTEIROS LTDA-EPP	(45,92)	0,00	0,00	(45,92)
10741 1.01.02.01.010741 DAVI BATISTA SANTOS 90201990806	1.795,44	0,00	0,00	1.795,44
10745 1.01.02.01.010745 MN ACOUGUE E MERCEARIA LTDA	(494,80)	0,00	0,00	(494,80)
10748 1.01.02.01.010748 INTERCONTINENTAL FOODS - COMERCIO DE ALIMENTOS LTDA	9.364.390,25	0,00	0,00	9.364.390,25
10750 1.01.02.01.010750 VITORIO DE OLIVEIRA JUNIOR 00905328132	(2.771,96)	0,00	0,00	(2.771,96)
10755 1.01.02.01.010755 MERCADO RIO SUL DE MAUÁ LTDA	(1.511,57)	0,00	0,00	(1.511,57)
10778 1.01.02.01.010778 OSMAR NICOLINI COMERCIO E DISTRIBUICAO LTDA.	(42.496,80)	0,00	0,00	(42.496,80)
10779 1.01.02.01.010779 KATYANE NASCIMENTO RIBEIRO 142DF EIRELI ME	472,06	0,00	0,00	472,06
10784 1.01.02.01.010784 SUPERMERCADO BOX SAITO LTDA - EM RECUPERACAO JUDICIAL	(3.754,46)	0,00	0,00	(3.754,46)
10785 1.01.02.01.010785 SUPERMERCADO H. SAITO LTDA - EM RECUPERACAO JUDICIAL	(13.640,12)	0,00	0,00	(13.640,12)
10786 1.01.02.01.010786 MINI MERCADO NOVO MODELO LTDA - EM RECUPERACAO JUDICIAL	(3.902,30)	0,00	0,00	(3.902,30)
10792 1.01.02.01.010792 DOMINGUINHOS CARNES LTDA	(2.089,80)	0,00	0,00	(2.089,80)
10800 1.01.02.01.010800 JE IMPERIOS DOS ALIMENTOS LTDA	6.327,17	0,00	0,00	6.327,17
10825 1.01.02.01.010825 ODAIR RAIMUNDO ALVES	707,66	0,00	0,00	707,66
10843 1.01.02.01.010843 BAR E RESTAURANTE CARNE DE SOL BANDEIRANTE LTDA ME	365,91	0,00	0,00	365,91
10846 1.01.02.01.010846 CENCOSUD BRASIL COMERCIAL S A	149.055,13	0,00	10.588,99	138.466,14
10857 1.01.02.01.010857 THV DE ALMEIDA HORTIFRUTI	53.700,00	138.510,00	72.937,50	119.272,50
10867 1.01.02.01.010867 CHURRASCARIA FOGO NOBRE LTDA	8.297,65	0,00	0,00	8.297,65
10868 1.01.02.01.010868 SHOPING DO BOI CARNES E ROTISSERIE LTDA	(520,24)	0,00	0,00	(520,24)
10869 1.01.02.01.010869 MEGA BOI CARNES MERCEARIA E ROTISSERIE LTDA	(1.865,87)	0,00	0,00	(1.865,87)
10882 1.01.02.01.010882 HUMBERTO JOSE A. DA MATA PRODUTOS ALIMENTICIOS EPP	560,86	0,00	0,00	560,86
10885 1.01.02.01.010885 MARIA LUIZA A DA MATA PRODUTOS ALIMENTICIOS	140,53	0,00	0,00	140,53

Desenvolvido por [www.atak.com.br](http://www.atak.com.br)

Página 15 de 99

KADÃO FILIAL CAÇU-GO  
INSCR. ESTADUAL 104046279

07.164-263/0001-85

Caçu/GO

WRCTD004 - RELATÓRIO DE BALANCETE DE VERIFICAÇÃO

01/03/2023 - 31/03/2023

Conta	SALDO ANTERIOR	DÉBITO	CRÉDITO	SALDO ATUAL
10889 1.01.02.01.010889 ATACADAO BOI WC LTDA	(169,57)	0,00	0,00	(169,57)
10890 1.01.02.01.010890 SHOPPING DA CARNE GIANETTI LTDA	(242,86)	0,00	0,00	(242,86)
10891 1.01.02.01.010891 SHOPPING DA CARNE LAGEADO LTDA	(241,05)	0,00	0,00	(241,05)
10892 1.01.02.01.010892 ROBERVAL DE SOUSA RODRIGUES ACOUGUE	(166,18)	0,00	0,00	(166,18)
10897 1.01.02.01.010897 EXPLOSAO CARNES MERCEARIA E ROTISSERIE LTDA	(872,88)	0,00	0,00	(872,88)
10904 1.01.02.01.010904 X BOI CARNES MERCEARIA E ROTISSERIE LTDA	(198,64)	0,00	0,00	(198,64)
10906 1.01.02.01.010906 OROBOI CARNES, MERCEARIA E ROTISSERIE LTDA	(895,20)	0,00	0,00	(895,20)
10918 1.01.02.01.010918 DOUGLAS ALEXANDRE COSTA LIMA	1.021,16	0,00	0,00	1.021,16
10931 1.01.02.01.010931 SUPERMERCADO CORAL LTDA	(10.960,50)	0,00	0,00	(10.960,50)
10936 1.01.02.01.010936 LDG BAR E RESTAURANTE LTDA	966,53	0,00	0,00	966,53
10939 1.01.02.01.010939 IMPERIO AVMORE CARNES LTDA	(31,92)	0,00	0,00	(31,92)
10941 1.01.02.01.010941 SUPERMERCADO SILVA E SANTOS EIRELI - EPP	(165,50)	0,00	0,00	(165,50)
10955 1.01.02.01.010955 MARLENE COIMBRA ALMEIDA TRIGUEIRO 355.934.311-91	2.458,55	0,00	0,00	2.458,55
10967 1.01.02.01.010967 WANDERSON XIMENES PONTES 06541782164	12.177,27	0,00	0,00	12.177,27
10975 1.01.02.01.010975 VALTER SANTANA DE BRITO	(160,89)	0,00	0,00	(160,89)
10978 1.01.02.01.010978 J. M. SIQUEIRA ALVES	(721,38)	0,00	0,00	(721,38)
10979 1.01.02.01.010979 J. M. SIQUEIRA ALVES	(987,62)	0,00	0,00	(987,62)
10980 1.01.02.01.010980 J. M. SIQUEIRA ALVES	(3.914,75)	0,00	0,00	(3.914,75)
10981 1.01.02.01.010981 J. M. SIQUEIRA ALVES	(224,64)	0,00	0,00	(224,64)
10983 1.01.02.01.010983 J. M. SIQUEIRA ALVES	(24,45)	0,00	0,00	(24,45)
10987 1.01.02.01.010987 SUPERMERCADOS SAITO LT	(1.162,40)	0,00	0,00	(1.162,40)
10993 1.01.02.01.010993 COMERCIO DE ALIMENTOS HB POTENCIA LTDA	(4.809,51)	0,00	0,00	(4.809,51)
10994 1.01.02.01.010994 CASA DE CARNES HIPER BOI PERDIZES EIRELI	(5.747,88)	0,00	0,00	(5.747,88)
11012 1.01.02.01.011012 SUPERMERCADO LACERDA DE OSASCO LTDA EPP	(416,16)	0,00	0,00	(416,16)
11032 1.01.02.01.011032 SOL NASCENTE COMERCIAL DE ALIMENTOS LTDA	(577,60)	0,00	0,00	(577,60)
11055 1.01.02.01.011055 E COSTA DISTRIBUIDORA DE ALIMENTOS LTDA	(328,34)	0,00	0,00	(328,34)
11056 1.01.02.01.011056 ARIANA ANDRADE GOMES MERCEARIA	36.000,00	0,00	0,00	36.000,00
11059 1.01.02.01.011059 SUPERMERCADOS RIZARDI LTDA	(54,30)	0,00	0,00	(54,30)
11067 1.01.02.01.011067 MORGANA RODRIGUES DE SOUZA MIRANDA	810,86	0,00	0,00	810,86
11070 1.01.02.01.011070 MINI MERCADO OSCAR ARAGÃO LTDA	(1.862,94)	0,00	0,00	(1.862,94)
11072 1.01.02.01.011072 PASSOS DE FREITAS COMERCIO DE ALIMENTOS LTDA	(249,84)	0,00	0,00	(249,84)
11081 1.01.02.01.011081 COPROSUL COMERCIO IMPORTACAO E EXPORTACAO LTDA	(25.019,20)	0,00	0,00	(25.019,20)
11088 1.01.02.01.011088 j. M. SIQUEIRA ALVES	(464,52)	0,00	0,00	(464,52)
11089 1.01.02.01.011089 SUPERMERCADO PRATICO ITANHAEM CENTRO	(589,19)	0,00	0,00	(589,19)
11117 1.01.02.01.011117 SUPERMERCADO BOM DE COMPRAR LTDA	1.048,58	0,00	0,00	1.048,58
11122 1.01.02.01.011122 MERCEARIA SUPER CARNES LTDA	1.333,57	0,00	191,77	1.141,80
11128 1.01.02.01.011128 E C RAMOS EIRELI EPP	0,00	41.400,06	41.400,06	0,00
11131 1.01.02.01.011131 COSTA E MARTINELLI CARNES LTDA	(32,55)	0,00	0,00	(32,55)
11151 1.01.02.01.011151 COMERCIO ATACADISTA DE CARNES - CORDEIRO DO PRINCIPE LTDA	(75.011,98)	0,00	0,00	(75.011,98)
11152 1.01.02.01.011152 SINOMAR DE JESUS MORAES	396,83	0,00	0,00	396,83

Desenvolvido por [www.atak.com.br](http://www.atak.com.br)

Página 16 de 99

KADÃO FILIAL CAÇU-GO  
INSCR. ESTADUAL 104046279

07.164-263/0001-85

Caçu/GO

WRCTD004 - RELATÓRIO DE BALANCETE DE VERIFICAÇÃO

01/03/2023 - 31/03/2023

Conta	SALDO ANTERIOR	DÉBITO	CRÉDITO	SALDO ATUAL
11159 1.01.02.01.011159 MERCANTIL FIGUEREDO EIRELI	45.186,00	149.293,60	138.385,20	56.094,40
11164 1.01.02.01.011164 COMERCIO DE ALIMENTOS HUGAO LTDA	(4.925,86)	0,00	0,00	(4.925,86)
11177 1.01.02.01.011177 COMERCIO DE ALIMENTOS SAO JOSE BATISTA EIRELI	2.894,03	0,00	1.447,02	1.447,01
11178 1.01.02.01.011178 COMERCIO DE ALIMENTOS SAO JOSE BATISTA EIRELI	3.402,73	0,00	0,00	3.402,73
11196 1.01.02.01.011196 COMERCIAL DE ALIMENTOS PRIMOS SUPER LTDA	(149,50)	0,00	0,00	(149,50)
11209 1.01.02.01.011209 BAR DO CALDO LT	(178,41)	0,00	0,00	(178,41)
11210 1.01.02.01.011210 RJS ATACADISTA LTDA	6.414,12	0,00	200,00	6.214,12
11213 1.01.02.01.011213 MATEUS SUPERMERCADOS S A	(5.583,52)	0,00	0,00	(5.583,52)
11216 1.01.02.01.011216 MATEUS SUPERMERCADOS S A	(11.687,40)	0,00	0,00	(11.687,40)
11219 1.01.02.01.011219 MATEUS SUPERMERCADOS S A	(3.866,75)	0,00	0,00	(3.866,75)
11220 1.01.02.01.011220 MATEUS SUPERMERCADOS S A	41.521,23	0,00	0,00	41.521,23
11223 1.01.02.01.011223 MATEUS SUPERMERCADOS S A	(3.892,00)	0,00	0,00	(3.892,00)
11224 1.01.02.01.011224 MATEUS SUPERMERCADOS S A	(11.690,26)	0,00	0,00	(11.690,26)
11225 1.01.02.01.011225 MATEUS SUPERMERCADOS S A	(4.546,50)	0,00	0,00	(4.546,50)
11226 1.01.02.01.011226 ATACADAO DIA A DIA SA	8.414,71	0,00	5.791,80	2.622,91
11227 1.01.02.01.011227 ATACADAO DIA A DIA LTDA	1.875,19	0,00	2.895,90	(1.020,71)
11229 1.01.02.01.011229 ATACADAO DIA A DIA LTDA	6.115,07	1.470,00	5.813,85	1.771,22
11230 1.01.02.01.011230 MERCADINHO STS EIRELI	(8,34)	0,00	0,00	(8,34)
11231 1.01.02.01.011231 MTX COMERCIO DE GENEROS ALIMENTICIOS LTDA	(186,51)	0,00	0,00	(186,51)
11232 1.01.02.01.011232 MTX COMERCIO DE GENEROS ALIMENTICIOS LTDA	(2.198,65)	0,00	0,00	(2.198,65)
11246 1.01.02.01.011246 MEGA FILHO COMERCIO DE SECOS E MOLHADOS EIRELI	1.689,05	0,00	0,00	1.689,05
11247 1.01.02.01.011247 MERCADINHO DO SABINO LTDA	(1.689,05)	0,00	0,00	(1.689,05)
11248 1.01.02.01.011248 CASA DE CARNES E ROTISSERIA TOURO FORTE LTDA	(20,88)	0,00	0,00	(20,88)
11251 1.01.02.01.011251 BEM ALIMENTOS LTDA	2.001,74	0,00	0,00	2.001,74
11252 1.01.02.01.011252 SUPERMERCADO CONFIANCA COMERCIO DE ALIMENTOS LTDA	(2.082,08)	0,00	0,00	(2.082,08)
11253 1.01.02.01.011253 ATACADAO DIA A DIA LTDA	2.895,90	4.410,00	2.962,05	4.343,85
11254 1.01.02.01.011254 ATACADAO DIA A DIA SA	4.792,69	0,00	5.791,80	(999,11)
11255 1.01.02.01.011255 ATACADAO DIA A DIA LTDA	2.734,93	1.470,00	2.917,95	1.286,98
11256 1.01.02.01.011256 ATACADAO DIA A DIA SA	2.895,90	5.880,00	2.984,10	5.791,80
11258 1.01.02.01.011258 CENTROESTE CARNES E DERIV LTDA	(11.659,76)	0,00	0,00	(11.659,76)
11260 1.01.02.01.011260 CASA DE CARNES E MINIMERCADO BOI NOBRE DA VILA LTDA	9.516,23	9.820,03	9.820,03	9.516,23
11265 1.01.02.01.011265 TAIT COMERCIO DE ALIMENTOS E SUPERMERCADO EIRELI	(47,40)	0,00	0,00	(47,40)
11279 1.01.02.01.011279 BM SUPERMERCADO LTDA	(64,52)	0,00	0,00	(64,52)
11292 1.01.02.01.011292 L V G COMERCIO DE ALIMENTOS EIRELI	681,66	0,00	0,00	681,66
11293 1.01.02.01.011293 SUPERMERCADO HORIZONTE AZUL EIRELI	(1.300,11)	0,00	0,00	(1.300,11)
11294 1.01.02.01.011294 COML DE ALIMENTOS J CELIO LT	11.242,08	0,00	0,00	11.242,08
11295 1.01.02.01.011295 KMD COMERCIO DE CARNES EM GERAL LTDA	(43,80)	0,00	0,00	(43,80)
11297 1.01.02.01.011297 SUPERMERCADO IDEAL EIRELI	(31,98)	0,00	0,00	(31,98)
11304 1.01.02.01.011304 RIBEIRO LEAL COMERCIO DE BEBIDAS E ALIMENTOS LTDA	(42,07)	0,00	0,00	(42,07)
11308 1.01.02.01.011308 ACOUGUE SANTA FE LTDA	7.785,96	0,00	0,00	7.785,96

Desenvolvido por [www.atak.com.br](http://www.atak.com.br)

Página 17 de 99

KADÃO FILIAL CAÇU-GO  
INSCR. ESTADUAL 104046279

07.164-263/0001-85

Caçu/GO

WRCTD004 - RELATÓRIO DE BALANCETE DE VERIFICAÇÃO

01/03/2023 - 31/03/2023

Conta	SALDO ANTERIOR	DÉBITO	CRÉDITO	SALDO ATUAL
11320 1.01.02.01.011320 R. FONSECA CARNES	(128,52)	0,00	0,00	(128,52)
11323 1.01.02.01.011323 CASA DE CARNES PISTE LTDA	(1.967,52)	0,00	0,00	(1.967,52)
11356 1.01.02.01.011356 JUAREZ F. MACEDO ACOUGUE	(29,52)	0,00	0,00	(29,52)
11368 1.01.02.01.011368 MERCADO SANTA PAULA EIRELI	(23,10)	0,00	0,00	(23,10)
11378 1.01.02.01.011378 CASA DE CARNES E ROTISSERIA FORTALEZA LTDA	(175,08)	0,00	0,00	(175,08)
11379 1.01.02.01.011379 COMERCIAL DE CARNES PEROLA PRIME II LTDA.	(396,16)	0,00	0,00	(396,16)
11418 1.01.02.01.011418 MERCADAO ATACADISTA COMERCIAL DE ALIMENTOS LTDA.	(247,04)	0,00	0,00	(247,04)
11419 1.01.02.01.011419 MERCADAO ATACADISTA COMERCIAL DE ALIMENTOS LTDA.	(11.963,24)	0,00	0,00	(11.963,24)
11420 1.01.02.01.011420 MERCADAO ATACADISTA COMERCIAL DE ALIMENTOS LTDA.	(63,96)	0,00	0,00	(63,96)
11421 1.01.02.01.011421 MERCADAO ATACADISTA COMERCIAL DE ALIMENTOS LTDA.	(2.447,58)	0,00	0,00	(2.447,58)
11422 1.01.02.01.011422 MERCADAO ATACADISTA COMERCIAL DE ALIMENTOS LTDA.	(144,15)	0,00	0,00	(144,15)
11423 1.01.02.01.011423 MERCADAO ATACADISTA COMERCIAL DE ALIMENTOS LTDA.	16.379,88	0,00	0,00	16.379,88
11425 1.01.02.01.011425 MERCADAO ATACADISTA COMERCIAL DE ALIMENTOS LTDA.	(429,30)	0,00	0,00	(429,30)
11426 1.01.02.01.011426 MERCADAO ATACADISTA COMERCIAL DE ALIMENTOS LTDA.	(292,00)	0,00	0,00	(292,00)
11427 1.01.02.01.011427 MERCADAO ATACADISTA COMERCIAL DE ALIMENTOS LTDA.	(792,60)	0,00	0,00	(792,60)
11439 1.01.02.01.011439 SUPERMERCADO CAMPEAO DE ITUMBIARA LTDA	4.758,12	0,00	0,00	4.758,12
11440 1.01.02.01.011440 BUENO E MOREIRA LTDA	(2.780,55)	0,00	0,00	(2.780,55)
11475 1.01.02.01.011475 ANTONIOLI DISTRIBUIDORA DE CARNES LTDA.	(52.573,58)	0,00	0,00	(52.573,58)
11488 1.01.02.01.011488 CASA DE CARNES MEMPHIS LTDA	4.576,90	4.576,90	4.576,90	4.576,90
11503 1.01.02.01.011503 MERCADO EXITO LTDA	(372,83)	0,00	0,00	(372,83)
11512 1.01.02.01.011512 DISTRIBUIDORA DE CARNES FLTR LTDA	(2.898,68)	0,00	0,00	(2.898,68)
11516 1.01.02.01.011516 NA BRASA CERVEJARIA E GASTRONOMIA EIRELI	4.912,98	0,00	0,00	4.912,98
11524 1.01.02.01.011524 ATACADAO DIA A DIA LTDA	(444,91)	588,00	1.456,77	(1.313,68)
11533 1.01.02.01.011533 SUPERMERCADO G PIRES PLUS LTDA LOJA 3	(709,03)	0,00	0,00	(709,03)
11535 1.01.02.01.011535 TUPA SUPERMERCADO LTDA Loja 5	(1.465,53)	0,00	0,00	(1.465,53)
11542 1.01.02.01.011542 CALVO-COM E IMPORTACAO LT	(272,91)	0,00	0,00	(272,91)
11547 1.01.02.01.011547 ELCIONE APARECIDO DOS SANTOS	430,25	0,00	0,00	430,25
11564 1.01.02.01.011564 KATIA KELLY DOS SANTOS COSTA EI	595,82	0,00	0,00	595,82
11565 1.01.02.01.011565 COMERCIAL DE ALIMENTOS JML LTDA ME	14.118,59	0,00	0,00	14.118,59
11571 1.01.02.01.011571 DISTRIBUIDORA DE CARNES RIBEIRO LTDA	(11.521,08)	0,00	0,00	(11.521,08)
11577 1.01.02.01.011577 MERCADO RODRAF LT LOJA 01	(25,12)	0,00	0,00	(25,12)
11590 1.01.02.01.011590 SUPERMERCADO UMUARAMA LTDA LOJA 10	(33,46)	0,00	0,00	(33,46)
11603 1.01.02.01.011603 VILHETO ALIMENTOS INDUSTRIA E COMERCIO LTDA.	(1.680,00)	0,00	0,00	(1.680,00)
11624 1.01.02.01.011624 CSI FOODS DISTRIB DE ALIMENTO IMP E EXP EIRELI	(9.626,40)	0,00	0,00	(9.626,40)
11627 1.01.02.01.011627 SODEXO DO BRASIL COMERCIAL S A	0,00	1.390.781,70	946.167,44	444.614,26
11643 1.01.02.01.011643 DISTRIBUIDORA DE CARNES SATELITE LTDA	(918,10)	0,00	0,00	(918,10)
11674 1.01.02.01.011674 R A SENA ACOUGUE & ROTISSERIA	(153,00)	0,00	0,00	(153,00)
11713 1.01.02.01.011713 ALMAIR JOSE DE LACERDA	5.606,89	0,00	0,00	5.606,89
11718 1.01.02.01.011718 SUPERMERCADO FUJIKAWA LTDA	(314,45)	0,00	0,00	(314,45)
11732 1.01.02.01.011732 JACIRA DOS S.P. TEIXEIRA	(214,84)	0,00	0,00	(214,84)

Desenvolvido por [www.atak.com.br](http://www.atak.com.br)

Página 18 de 99

KADÃO FILIAL CAÇU-GO  
INSCR. ESTADUAL 104046279

07.164-263/0001-85

Caçu/GO

WRCTD004 - RELATÓRIO DE BALANCETE DE VERIFICAÇÃO

01/03/2023 - 31/03/2023

Conta	SALDO ANTERIOR	DÉBITO	CRÉDITO	SALDO ATUAL
11737 1.01.02.01.011737 CASA DE CARNES REI DA FREGUESIA LTDA	(94,40)	0,00	0,00	(94,40)
11763 1.01.02.01.011763 CASA DE CARNES BUDIN'S LTDA	(38,70)	0,00	0,00	(38,70)
11808 1.01.02.01.011808 ALIPERTI COMERCIAL E TRANSPORTES LTDA	4.992,96	0,00	0,00	4.992,96
11811 1.01.02.01.011811 TIAGO DE JESUS OLIVEIRA 01071562533	3.714,54	0,00	0,00	3.714,54
11814 1.01.02.01.011814 NOVA ACLIMACAO - CARNES E ROTISSERIE LTDA	(16,00)	0,00	0,00	(16,00)
11821 1.01.02.01.011821 SODEXO DO BRASIL COML SA	0,03	877.444,29	528.640,33	348.803,99
11822 1.01.02.01.011822 DISTRIBUIDORA DE FRIOS ESPERANCA EIRELI	61.250,00	27.925,00	29.725,00	59.450,00
11825 1.01.02.01.011825 AQUARIOS FRUTOS DO MAR LTDA	17.034,23	0,00	0,00	17.034,23
11829 1.01.02.01.011829 EDMILSON BENEDETTI IMPORTACAO E EXPORTACAO DE CARNES E DERIV	(100,48)	0,00	0,00	(100,48)
11854 1.01.02.01.011854 RICARDO TEIXEIRA DOS SANTOS ME	(386,21)	0,00	44.062,31	(44.448,52)
11860 1.01.02.01.011860 CARLOS ANDRE ALVES COELHO 45068501816	2.327,80	0,00	0,00	2.327,80
11866 1.01.02.01.011866 ROLDAO AUTO SERVICO COMERCIO DE ALIMENTOS S/A.	(360,00)	12.000,00	12.000,00	(360,00)
11872 1.01.02.01.011872 ROLDAO AUTO SERVICO COMERCIO DE ALIMENTOS S/A.	0,00	12.479,99	12.479,97	0,02
11873 1.01.02.01.011873 ROLDAO AUTO SERVICO COMERCIO DE ALIMENTOS S/A.	0,00	14.000,00	14.000,00	0,00
11875 1.01.02.01.011875 ROLDAO AUTO SERVICO COMERCIO DE ALIMENTOS S/A.	0,00	24.000,00	24.000,00	0,00
11876 1.01.02.01.011876 ROLDAO AUTO SERVICO COMERCIO DE ALIMENTOS S/A.	0,00	14.000,00	14.000,00	0,00
11877 1.01.02.01.011877 ROLDAO AUTO SERVICO COMERCIO DE ALIMENTOS S/A.	0,00	6.000,00	6.000,00	0,00
11878 1.01.02.01.011878 ROLDAO AUTO SERVICO COMERCIO DE ALIMENTOS S/A.	0,00	12.000,00	12.000,00	0,00
11880 1.01.02.01.011880 ROLDAO AUTO SERVICO COMERCIO DE ALIMENTOS S/A.	0,00	14.000,00	14.000,00	0,00
11881 1.01.02.01.011881 ROLDAO AUTO SERVICO COMERCIO DE ALIMENTOS S/A.	0,00	14.000,00	14.000,00	0,00
11882 1.01.02.01.011882 ROLDAO AUTO SERVICO COMERCIO DE ALIMENTOS S/A.	(345,00)	16.000,00	16.000,00	(345,00)
11883 1.01.02.01.011883 ROLDAO AUTO SERVICO COMERCIO DE ALIMENTOS S/A.	(360,00)	14.000,00	14.000,00	(360,00)
11884 1.01.02.01.011884 ROLDAO AUTO SERVICO COMERCIO DE ALIMENTOS S/A.	(345,00)	14.000,00	14.000,00	(345,00)
11887 1.01.02.01.011887 CUCINARE PRO ALIMENTACAO LTDA	124.584,66	120.060,00	124.584,66	120.060,00
11895 1.01.02.01.011895 ROLDAO AUTO SERVICO COMERCIO DE ALIMENTOS S/A.	0,00	14.000,00	14.000,00	0,00
11896 1.01.02.01.011896 ROLDAO AUTO SERVICO COMERCIO DE ALIMENTOS S/A.	0,00	14.000,00	14.000,00	0,00
11899 1.01.02.01.011899 ROLDAO AUTO SERVICO COMERCIO DE ALIMENTOS S/A.	0,00	6.000,00	6.000,00	0,00
11900 1.01.02.01.011900 ROLDAO AUTO SERVICO COMERCIO DE ALIMENTOS S/A.	24.840,00	0,00	24.840,00	0,00
11901 1.01.02.01.011901 ROLDAO AUTO SERVICO COMERCIO DE ALIMENTOS S/A.	0,00	20.000,00	20.000,00	0,00
11902 1.01.02.01.011902 ROLDAO AUTO SERVICO COMERCIO DE ALIMENTOS S/A.	0,00	20.000,00	20.000,00	0,00
11903 1.01.02.01.011903 ROLDAO AUTO SERVICO COMERCIO DE ALIMENTOS S/A.	0,00	6.000,00	6.000,00	0,00
11904 1.01.02.01.011904 ROLDAO AUTO SERVICO COMERCIO DE ALIMENTOS S/A.	0,00	14.000,00	14.000,00	0,00
11905 1.01.02.01.011905 ROLDAO AUTO SERVICO COMERCIO DE ALIMENTOS S/A.	0,00	12.000,00	12.000,00	0,00
11906 1.01.02.01.011906 ROLDAO AUTO SERVICO COMERCIO DE ALIMENTOS S/A.	0,00	8.000,00	8.000,00	0,00
11907 1.01.02.01.011907 ROLDAO AUTO SERVICO COMERCIO DE ALIMENTOS S/A.	(345,00)	10.000,00	10.000,00	(345,00)
11908 1.01.02.01.011908 ROLDAO AUTO SERVICO COMERCIO DE ALIMENTOS S/A.	0,00	10.000,00	10.000,00	0,00
11909 1.01.02.01.011909 ROLDAO AUTO SERVICO COMERCIO DE ALIMENTOS S/A.	0,00	12.000,00	12.000,00	0,00
11913 1.01.02.01.011913 CASA DE CARNES RIBAS LTDA	(669,90)	0,00	0,00	(669,90)
11915 1.01.02.01.011915 ROLDAO AUTO SERVICO COMERCIO DE ALIMENTOS S/A.	0,00	20.000,00	20.000,00	0,00
11916 1.01.02.01.011916 ROLDAO AUTO SERVICO COMERCIO DE ALIMENTOS S/A.	(345,00)	0,00	0,00	(345,00)

Desenvolvido por [www.atak.com.br](http://www.atak.com.br)

Página 19 de 99



KADÃO FILIAL CAÇU-GO  
INSCR. ESTADUAL 104046279

07.164-263/0001-85

Caçu/GO

WRCTD004 - RELATÓRIO DE BALANCETE DE VERIFICAÇÃO

01/03/2023 - 31/03/2023

Conta	SALDO ANTERIOR	DÉBITO	CRÉDITO	SALDO ATUAL
11917 1.01.02.01.011917 ROLDAO AUTO SERVICO COMERCIO DE ALIMENTOS S/A.	(180,00)	0,00	0,00	(180,00)
11919 1.01.02.01.011919 ROLDAO AUTO SERVICO COMERCIO DE ALIMENTOS S/A.	7.935,00	16.000,00	24.280,00	(345,00)
11920 1.01.02.01.011920 ROLDAO AUTO SERVICO COMERCIO DE ALIMENTOS S/A.	(525,00)	0,00	0,00	(525,00)
11921 1.01.02.01.011921 ROLDAO AUTO SERVICO COMERCIO DE ALIMENTOS S/A.	(180,00)	8.000,00	8.000,00	(180,00)
11922 1.01.02.01.011922 ROLDAO AUTO SERVICO COMERCIO DE ALIMENTOS S/A.	(705,00)	8.000,00	8.000,00	(705,00)
11925 1.01.02.01.011925 D & D FRIGORIFICO E COMERCIO LTDA	(13.741,93)	0,00	0,00	(13.741,93)
11951 1.01.02.01.011951 ROTISSERIE MAKCARNE LTDA	11.143,23	0,00	0,00	11.143,23
11968 1.01.02.01.011968 CENTER LIDER COMERCIO DE CARNES LTDA	(3.858,00)	0,00	0,00	(3.858,00)
12002 1.01.02.01.012002 GUSTAVO ALMEIDA SIMÕES 49277207809	(752,04)	0,00	0,00	(752,04)
12009 1.01.02.01.012009 ATACADAO DIA A DIA LTDA	5.476,61	5.880,00	2.984,10	8.372,51
12026 1.01.02.01.012026 SHOPPING DO BOI CARNES LTDA	(457,82)	0,00	0,00	(457,82)
12039 1.01.02.01.012039 AMERICA ALIMENTOS EIRELI	(2.495,95)	0,00	0,00	(2.495,95)
12060 1.01.02.01.012060 DELTA DISTRIBUIDORA ALAGOANA LTDA	317.955,00	33.855,00	289.500,00	62.310,00
12069 1.01.02.01.012069 BOI FORTE SANTO EDUARDO LTDA	(239,70)	0,00	0,00	(239,70)
12071 1.01.02.01.012071 JUNIOR AMERICO DE OLIVEIRA	(390,96)	0,00	0,00	(390,96)
12078 1.01.02.01.012078 ALDEMIR ALVES CARNEIRO	328,27	0,00	0,00	328,27
12105 1.01.02.01.012105 MARIA MADALENA CARDOSO OLIVEIRA E CIA LTDA	5.874,55	0,00	0,00	5.874,55
12121 1.01.02.01.012121 SUPERMERCADO REDE MAIS ATACADO E VAREJO LTDA	11.628,44	0,00	0,00	11.628,44
12124 1.01.02.01.012124 JG COMERCIO DE CARNES LTDA	(142,40)	0,00	0,00	(142,40)
12128 1.01.02.01.012128 SUPERMERCADO REDE MAIS ATACADO E VAREJO LTDA	13.199,13	0,00	0,00	13.199,13
12133 1.01.02.01.012133 MERCADAO ATACADISTA COMERCIAL DE ALIMENTOS LTDA.	(0,01)	0,00	0,00	(0,01)
12135 1.01.02.01.012135 MERCEARIA MARREGA LTDA	(10,92)	0,00	0,00	(10,92)
12191 1.01.02.01.012191 SUPERMERCADO HIGA E IRMAOS LT	(162,00)	0,00	0,00	(162,00)
12192 1.01.02.01.012192 SUPER MERCADO TIBURCIO DE SOUZA LT	(162,00)	0,00	0,00	(162,00)
12193 1.01.02.01.012193 MERCADINHO PRACA SILVA TELES LTDA	(162,00)	0,00	0,00	(162,00)
12194 1.01.02.01.012194 SUPERMERCADO LAVOURA LT	(162,00)	0,00	0,00	(162,00)
12195 1.01.02.01.012195 SUPERMERCADO VILA NOVA CURUCA LTDA	(162,00)	0,00	0,00	(162,00)
12199 1.01.02.01.012199 SUPERMERCADO HIGAS PRIMAVERA LTDA	(54,00)	0,00	0,00	(54,00)
12208 1.01.02.01.012208 DANIEL JOSE DA SILVA 08232074477	(1.846,02)	0,00	0,00	(1.846,02)
12249 1.01.02.01.012249 FRIVAL COMERCIAL DE CARNES LTDA	(280,00)	0,00	0,00	(280,00)
12261 1.01.02.01.012261 YAKISOBA COMERCIO E SERVIÇOS DE GRELHADOS EIRELI	(530,60)	0,00	0,00	(530,60)
12273 1.01.02.01.012273 J SODRE DOS SANTOS S MAXIMO ME	(14.918,18)	0,00	0,00	(14.918,18)
12274 1.01.02.01.012274 J SODRE DOS SANTOS SILVA ME	(6.379,97)	0,00	0,00	(6.379,97)
12278 1.01.02.01.012278 E C RAMOS	48.929,87	41.400,06	32.619,91	57.710,02
12280 1.01.02.01.012280 SODEXO DO BRASIL COMERCIAL SA	69.016,55	113.301,18	182.317,72	0,01
12281 1.01.02.01.012281 SODEXO DO BRASIL COMERCIAL S A	133.917,93	367.169,85	501.087,74	0,04
12325 1.01.02.01.012325 DANIEL M DE OLIVEIRA SUPERMERCADO	(375,96)	0,00	0,00	(375,96)
12326 1.01.02.01.012326 SODEXO DO BRASIL COMERCIAL S A	0,00	493.091,46	362.647,61	130.443,85
12374 1.01.02.01.012374 L P FERREIRA TRINDADE	385,36	0,00	0,00	385,36
12378 1.01.02.01.012378 A M DO NASCIMENTO CHURRASQUINHOS	(333,10)	0,00	0,00	(333,10)

Desenvolvido por [www.atak.com.br](http://www.atak.com.br)

Página 20 de 99

KADÃO FILIAL CAÇU-GO  
INSCR. ESTADUAL 104046279

WRCTD004 - RELATÓRIO DE BALANCETE DE VERIFICAÇÃO

07.164-263/0001-85

Caçu/GO

01/03/2023 - 31/03/2023

Conta	SALDO ANTERIOR	DÉBITO	CRÉDITO	SALDO ATUAL
12407 1.01.02.01.012407 ROLDAO AUTO SERVICO COMERCIO DE ALIMENTOS S/A.	0,00	16.000,00	16.000,00	0,00
12418 1.01.02.01.012418 CB LAGO NORTE COMERCIO DE ALIMENTOS LTDA	(15,69)	0,00	0,00	(15,69)
12426 1.01.02.01.012426 MARIA NATALY DE LIMA SILVA	0,00	6.285,00	3.525,00	2.760,00
12428 1.01.02.01.012428 TRANSROCA COMERCIAL LTDA	57.042,00	99.132,00	82.464,00	73.710,00
12435 1.01.02.01.012435 J JOIA SUPERMERCADO EIRELI	(810,00)	0,00	0,00	(810,00)
12438 1.01.02.01.012438 MERCADINHO MELHOR PRECO LTDA ME	0,00	1.434,00	1.434,00	0,00
12448 1.01.02.01.012448 M M COMERCIO ALIMENTICIOS LTDA	(7.942,40)	0,00	0,00	(7.942,40)
12479 1.01.02.01.012479 SANDRO ANTONIO CARDOSO PEREIRA ME	0,00	572,22	572,22	0,00
12485 1.01.02.01.012485 J B PEREIRA MERCADINHO	0,00	5.580,00	5.580,00	0,00
12490 1.01.02.01.012490 LUIZA LOPES COMERCIO DE CARNES E ROTISSERIE LTDA	(165,30)	0,00	0,00	(165,30)
12499 1.01.02.01.012499 CIAVE ALIMENTOS LTDA ME	4.680,00	0,00	0,00	4.680,00
12507 1.01.02.01.012507 FLV 7 RESTAURANTES LTDA.	67.062,24	50.040,00	67.062,24	50.040,00
12511 1.01.02.01.012511 DANIEL DE SOUSA MACIEL DA CRUZ 01289269106	2.010,82	0,00	0,00	2.010,82
12514 1.01.02.01.012514 MERCADINHO CAMPEAO LTDA EPP	(2.340,00)	0,00	0,00	(2.340,00)
12537 1.01.02.01.012537 SERVICO SOCIAL DA INDUSTRIA	27.815,76	25.480,29	27.815,76	25.480,29
12543 1.01.02.01.012543 JOSE HELIO BARBOSA LEAL	(50,00)	0,00	0,00	(50,00)
12553 1.01.02.01.012553 BEBERIBE COMERCIO DE ALIMENTOS LTDA	0,00	13.999,98	0,00	13.999,98
12561 1.01.02.01.012561 SERAFIM ARLINDO NETO	6.332,68	0,00	0,00	6.332,68
12563 1.01.02.01.012563 DIEGO MARTINS LEMES EIRELI	8.411,95	0,00	0,00	8.411,95
12593 1.01.02.01.012593 AKI CARNES COMERCIO LTDA ME	0,00	69.255,00	69.255,00	0,00
12603 1.01.02.01.012603 WILLIAM SCHMITT MENON	1.005,97	0,00	0,00	1.005,97
12607 1.01.02.01.012607 COMERCIAL DE ALIMENTOS MJZ LTDA	(3.449,82)	0,00	0,00	(3.449,82)
12611 1.01.02.01.012611 C DE LIMA COMERCIO LTDA	28.560,00	34.500,00	28.560,00	34.500,00
12624 1.01.02.01.012624 NUBIA L DOS SANTOS MENDES LTDA	840,00	0,00	840,00	0,00
12626 1.01.02.01.012626 LIMA FRIOS DISTRIBUIDORA EIRELI	0,00	23.085,00	0,00	23.085,00
12628 1.01.02.01.012628 GENTIL GENIVAL DA SILVA MERCADINHO	2.430,00	4.530,00	3.510,00	3.450,00
12629 1.01.02.01.012629 JDL COMERCIAL DE MATERIAIS DE LIMPEZA LTDA	451,35	0,00	0,00	451,35
12630 1.01.02.01.012630 JOSE SEVERINO DA SILVA ME	30.520,01	55.710,00	39.344,35	46.885,66
12637 1.01.02.01.012637 MARIO PAULO REPRESENTACOES	1.555,00	0,00	1.555,00	0,00
12641 1.01.02.01.012641 BALAIO SUPERMERCADO LTDA ME	0,00	710,10	0,00	710,10
12642 1.01.02.01.012642 SAMPA COMERCIO DE ALIMENTOS E SERVICOS LTDA	(788,30)	0,00	0,00	(788,30)
12645 1.01.02.01.012645 COMERCIAL DE ALIMENTOS OPCAO LTDA EPP	1.250,00	0,00	1.250,00	0,00
12649 1.01.02.01.012649 RD INDUSTRIA E COMERCIO DE MATERIAIS RECICLADOS LTDA	524,01	0,00	0,00	524,01
12655 1.01.02.01.012655 EVANGELICO SUPERMERCADOS LTDA	29.245,16	0,00	32.815,16	(3.570,00)
12656 1.01.02.01.012656 EVANGELICO SUPERMERCADOS II LTDA	19.541,84	0,00	19.541,84	0,00
12658 1.01.02.01.012658 EVANGELICO ALIMENTOS LTDA	18.839,93	0,00	20.299,92	(1.459,99)
12659 1.01.02.01.012659 GENIVAL & SILVA MINIMERCADOS LTDA	15.506,67	34.550,00	22.671,67	27.385,00
12675 1.01.02.01.012675 ASM COMERCIO VAREJISTA DE CARNES LTD	600,00	0,00	0,00	600,00
12685 1.01.02.01.012685 J F & V ATACADISTA DE FRIOS LTDA	57.582,00	0,00	57.582,00	0,00
12687 1.01.02.01.012687 EDILSON BARBOZA COSTA - MERCADINHO	16.333,34	58.698,67	40.333,33	34.698,68

Desenvolvido por [www.atak.com.br](http://www.atak.com.br)

Página 21 de 99

KADÃO FILIAL CAÇU-GO  
INSCR. ESTADUAL 104046279

07.164-263/0001-85

Caçu/GO

WRCTD004 - RELATÓRIO DE BALANCETE DE VERIFICAÇÃO

01/03/2023 - 31/03/2023

Conta	SALDO ANTERIOR	DÉBITO	CRÉDITO	SALDO ATUAL
12693 1.01.02.01.012693 QUALIDADE ALIMENTOS LTDA	181.035,38	0,00	131.448,52	49.586,86
12694 1.01.02.01.012694 ASA BRANCA INDL COML E IMPORTADORA LTDA	171.970,00	18.240,00	87.226,66	102.983,34
12695 1.01.02.01.012695 SUPERFRIGO INDUSTRIA E COMERCIO SA	138.595,00	27.120,00	0,00	165.715,00
12696 1.01.02.01.012696 EDILSON BARBOZA COSTA - MERCADINHO	20.085,00	60.446,07	30.818,32	49.712,75
12701 1.01.02.01.012701 ALMEIDA DISTRIBUIDORA DE ALIMENTOS LTDA	0,00	32.209,20	0,00	32.209,20
12705 1.01.02.01.012705 SUPERALVES COMERCIO DE ALIMENTOS LTDA	0,00	3.500,00	0,00	3.500,00
12706 1.01.02.01.012706 SUPERALVES COMERCIO DE ALIMENTOS LTDA	0,00	3.500,00	0,00	3.500,00
12708 1.01.02.01.012708 I SILVA ROCHA EPP	21.597,84	0,00	21.597,84	0,00
12720 1.01.02.01.012720 SUPERMERCADOS CAMPEAO LTDA	0,00	7.002,00	0,00	7.002,00
12722 1.01.02.01.012722 REALEZA DISTRIBUIDORA DE ALIMENTOS E CESTAS BASICAS LTDA	80,85	0,00	80,85	0,00
12729 1.01.02.01.012729 JACKSON SENHORINHO DA SILVA ME	0,00	14.004,00	0,00	14.004,00
12733 1.01.02.01.012733 SUPERMERCADO LOPES & ASSIS LTDA	0,00	1.440,00	0,00	1.440,00
12737 1.01.02.01.012737 ELILDE AMORIM COMERCIO VAREJISTA DE ALIMENTOS LTDA	7.290,00	7.200,00	7.290,00	7.200,00
12742 1.01.02.01.012742 LUCAS F SA DOS SANTOS ME	2.142,00	0,00	2.142,00	0,00
12745 1.01.02.01.012745 C R B DA SILVA LTDA	0,00	13.800,00	0,00	13.800,00
12750 1.01.02.01.012750 FRUBANA COMERCIO E DISTRIBUICAO DE ALIMENTOS LTDA	0,00	10.498,88	0,00	10.498,88
12752 1.01.02.01.012752 FRINSICAL - DISTRIBUIDORA E IMPORTADORA DE ALIMENTOS LTDA	45.170,00	0,00	24.410,00	20.760,00
12753 1.01.02.01.012753 LUCIANO DA SILVA REIS	0,00	3.434,83	3.434,83	0,00
12772 1.01.02.01.012772 ATACADAO DIA A DIA	1.470,00	4.410,00	1.536,15	4.343,85
12773 1.01.02.01.012773 ATACADAO DIA A DIA LTDA	2.940,00	0,00	2.940,00	0,00
12774 1.01.02.01.012774 ATACADAO DIA A DIA LTDA	2.940,00	0,00	2.940,00	0,00
12776 1.01.02.01.012776 M V A REIS	0,00	13.136,61	13.136,61	0,00
12777 1.01.02.01.012777 T & D COMERCIO DE ALIMENTOS E BEBIDAS LTDA	0,00	3.720,00	0,00	3.720,00
12779 1.01.02.01.012779 ISADORA RODRIGUES TEIXEIRA LTDA	624,35	1.180,49	1.804,84	0,00
12780 1.01.02.01.012780 JOAO DA CRUZ ALVES CORONHEIRA 65120299253	0,00	529,68	529,68	0,00
12782 1.01.02.01.012782 ATACADAO DIA A DIA S A	0,00	11.760,00	11.760,00	0,00
12783 1.01.02.01.012783 LMC COMERCIO LTDA	0,00	9.996,00	9.996,00	0,00
12784 1.01.02.01.012784 ATACADAO DIA A DIA SA	0,00	2.940,00	2.940,00	0,00
12786 1.01.02.01.012786 LINDALVA MARIA DA SILVA	0,00	48.240,00	48.240,00	0,00
12789 1.01.02.01.012789 ROLDAO AUTO SERVICO COMERCIO DE ALIMENTOS S/A.	0,00	20.000,00	20.000,00	0,00
12790 1.01.02.01.012790 L&B COMERCIO ATACADISTA DE PRODUTOS ALIMENTICIOS EM GERAL	0,00	8.460,00	0,00	8.460,00
12791 1.01.02.01.012791 CDP COMERCIO E ARMAZENAGEM DE PRODUTOS PESCADOS LTDA	0,00	334.900,50	192.318,00	142.582,50
12792 1.01.02.01.012792 GABRIEL SILVA DE ARAÚJO	0,00	20.610,00	20.610,00	0,00
12793 1.01.02.01.012793 A D L AGRESTE DISTRIBUIDORA LTDA	0,00	20.853,00	0,00	20.853,00
12794 1.01.02.01.012794 CRISTIANO FERREIRA ARAUJO 88646203115	0,00	1.279,14	1.279,14	0,00
12796 1.01.02.01.012796 RESTAURANTE DO LUCIANO LTDA	0,00	631,34	631,34	0,00
12797 1.01.02.01.012797 EVERTON MARINHO DE MENDONCA	0,00	573,42	573,42	0,00
12798 1.01.02.01.012798 NUTRIBEM REFEICOES LTDA	0,00	569.928,24	24.380,56	545.547,68
12799 1.01.02.01.012799 FRIGIOESTRELA S/A	0,00	1.316,00	1.316,00	0,00
12800 1.01.02.01.012800 FRANCISCO DARVAN SABINO SILVA	0,00	720.000,00	720.000,00	0,00

Desenvolvido por [www.atak.com.br](http://www.atak.com.br)

Página 22 de 99

KADÃO FILIAL CAÇU-GO  
INSCR. ESTADUAL 104046279

07.164-263/0001-85

Caçu/GO

WRCTD004 - RELATÓRIO DE BALANCETE DE VERIFICAÇÃO

01/03/2023 - 31/03/2023

Conta	SALDO ANTERIOR	DÉBITO	CRÉDITO	SALDO ATUAL
12801 1.01.02.01.012801 MANOEL BEZERRA COSTA	0,00	990,00	990,00	0,00
12805 1.01.02.01.012805 TRANSPORTES 4 PATAS LTDA	0,00	14.878,30	8.969,70	5.908,60
12807 1.01.02.01.012807 NOVILHO CEVADO COMERCIO DE CARNES LTDA	0,00	69.255,00	40.755,00	28.500,00
12812 1.01.02.01.012812 2E TRANSPORTE DE CARGAS LTDA	0,00	5.034,84	0,00	5.034,84
<b>100153 1.01.02.04 ( - ) PROVISÃO P/ DEVEDORES DUVIDOSOS</b>	<b>732.468,50</b>	<b>0,00</b>	<b>0,00</b>	<b>732.468,50</b>
100155 1.01.02.04.000001 ( - ) CLIENTES A RECEBER - NO PAIS	732.468,50	0,00	0,00	732.468,50
<b>100020 1.01.03 IMPOSTOS A RECUPERAR/COMPENSAR</b>	<b>4.466.797,04</b>	<b>1.593.783,33</b>	<b>818.556,65</b>	<b>5.242.023,72</b>
<b>100021 1.01.03.01 IMPOSTOS A RECUPERAR</b>	<b>4.466.797,04</b>	<b>1.593.783,33</b>	<b>818.556,65</b>	<b>5.242.023,72</b>
100022 1.01.03.01.000001 ICMS A RECUPERAR	342.691,38	1.350.963,80	804.705,57	888.949,61
100023 1.01.03.01.000002 IPI A RECUPERAR	8.382,56	0,00	0,00	8.382,56
100024 1.01.03.01.000003 PIS A RECUPERAR	720.807,81	27.968,55	2.439,53	746.336,83
100025 1.01.03.01.000004 COFINS A RECUPERAR	3.244.805,13	128.824,37	11.411,55	3.362.217,95
100027 1.01.03.01.000006 IRRF S/ APLICAÇÃO FINANCEIRA	29.598,27	16,57	0,00	29.614,84
100031 1.01.03.01.000010 C.S.L.L PAGO A MAIOR	2.030,74	0,00	0,00	2.030,74
100032 1.01.03.01.000011 I.R.P.J PAGO A MAIOR	3.803,24	0,00	0,00	3.803,24
100133 1.01.03.01.000012 ICMS ANTECIPADO 10%	61.576,91	86.010,04	0,00	147.586,95
100180 1.01.03.01.000013 IR SOB OPERAÇÕES DE CAMBIO	53.101,00	0,00	0,00	53.101,00
<b>100033 1.01.04 ESTOQUE</b>	<b>13.989.878,38</b>	<b>15.508.018,48</b>	<b>18.923.230,56</b>	<b>10.574.666,30</b>
<b>100037 1.01.04.02 ESTOQUE PRODUTOS</b>	<b>10.026.232,40</b>	<b>11.815.424,08</b>	<b>15.125.702,57</b>	<b>6.715.953,91</b>
100038 1.01.04.02.000001 ESTOQUE MATERIA PRIMA - CARNE C/ OSSO	969.464,35	354.972,81	969.464,35	354.972,81
100039 1.01.04.02.000003 ESTOQUE PRODUTOS ELABORAÇÃO	1.190.459,28	1.277.803,84	1.190.459,28	1.277.803,84
100040 1.01.04.02.000004 ESTOQUES - PRODUTOS ACABADOS	7.811.184,18	5.067.073,67	7.850.205,18	5.028.052,67
100184 1.01.04.02.000006 ESTOQUE -TRANSFERENCIA ENTRE EMPRESA	55.124,59	5.115.573,76	5.115.573,76	55.124,59
<b>100158 1.01.04.03 ESTOQUES DE INSUMOS</b>	<b>2.581.417,28</b>	<b>222.681,19</b>	<b>284.265,59</b>	<b>2.519.832,88</b>
100048 1.01.04.03.000001 MATERIAL EMBALAGENS	2.025.580,02	148.112,32	128.774,32	2.044.918,02
100049 1.01.04.03.000002 MATERIAL CONDIMENTOS	555.837,26	74.568,87	155.491,27	474.914,86
<b>100047 1.01.04.04 ESTOQUE ALMOXARIFADO</b>	<b>1.222.910,70</b>	<b>23.020,59</b>	<b>66.369,78</b>	<b>1.179.561,51</b>
100050 1.01.04.04.000001 MATERIAL EPIS / EQUIP. TRABALHO	194.102,09	3.177,03	5.633,29	191.645,83
100051 1.01.04.04.000002 MATERIAL PALLETS	682,00	0,00	0,00	682,00
100052 1.01.04.04.000003 MATERIAL DE USO E CONSUMO	210.606,90	3.693,00	10.981,02	203.318,88
100053 1.01.04.04.000004 MATERIAL DE ESCRITORIO E EXPEDIENTE	33.298,72	0,00	1.663,51	31.635,21
100054 1.01.04.04.000005 MATERIAL MANUTENÇÃO INDUSTRIAL	487.634,06	2.230,00	29.052,58	460.811,48
100055 1.01.04.04.000006 ESTOQUE REFEITORIO INDUSTRIA	(67,54)	0,00	0,00	(67,54)
100160 1.01.04.04.000007 MATERIAL HIGIENE E LIMPEZA	79.582,02	11.506,01	11.117,45	79.970,58
100161 1.01.04.04.000008 PRODUTOS QUIMICOS	74.969,06	2.414,55	0,00	77.383,61
100162 1.01.04.04.000009 UNIFORMES E FARDAMENTOS	70.117,45	0,00	7.921,93	62.195,52
100187 1.01.04.04.000010 ALMOXERIFADO EM TRANSFERENCIA	71.985,94	0,00	0,00	71.985,94
<b>100056 1.01.04.05 ESTOQUE EM PODER DE TERCEIROS</b>	<b>0,00</b>	<b>39.021,00</b>	<b>39.021,00</b>	<b>0,00</b>

Desenvolvido por [www.atak.com.br](http://www.atak.com.br)

Página 23 de 99

KADÃO FILIAL CAÇU-GO  
INSCR. ESTADUAL 104046279

07.164-263/0001-85

Caçu/GO

WRCTD004 - RELATÓRIO DE BALANCETE DE VERIFICAÇÃO

01/03/2023 - 31/03/2023

Conta	SALDO ANTERIOR	DÉBITO	CRÉDITO	SALDO ATUAL
100057 1.01.04.05.000001 ESTOQUE EM PODER DE TERCEIROS	0,00	39.021,00	39.021,00	0,00
100500 1.01.04.06 ESTOQUE DE REMESSA POR CONTA E ORDEM	159.318,00	3.407.871,62	3.407.871,62	159.318,00
100501 1.01.04.06.000001 REMESSA POR CONTA E ORDEM DE TERCEIROS	159.318,00	3.407.871,62	3.407.871,62	159.318,00
100059 1.01.05 OUTROS CREDITOS	4.447.414,07	1.306.588,44	835.722,52	4.918.279,99
100060 1.01.05.01 ADIANTAMENTOS A FUNCIONARIOS	0,00	37.076,53	37.076,53	0,00
100063 1.01.05.01.000003 ADIANTAMENTO DE FÉRIAS	0,00	1.780,90	1.780,90	0,00
100064 1.01.05.01.000004 ADIANTAMENTO DE RESCISOS	0,00	35.295,63	35.295,63	0,00
100067 1.01.05.02 OUTROS ADIANTAMENTOS	4.396.227,07	1.269.511,91	798.645,99	4.867.092,99
146210 1.01.05.02.146210 MARCAS TRANSPORTES LTDA	40,00	0,00	0,00	40,00
146215 1.01.05.02.146215 TRANSPORTADORA ZERO GRAU LTDA	940,35	0,00	0,00	940,35
146219 1.01.05.02.146219 N M TRANSPORTES LTDA.	312.513,45	5.000,00	0,00	317.513,45
146230 1.01.05.02.146230 JOSE MESSIAS DOS SANTOS	11.641,75	0,00	0,00	11.641,75
146240 1.01.05.02.146240 LINCOLN JUNIO LOPES	51.974,20	0,00	0,00	51.974,20
146254 1.01.05.02.146254 RB LOGISTICA DE ALIMENTOS EIRELI	18.763,98	0,00	0,00	18.763,98
146264 1.01.05.02.146264 SILVA SANTOS LOGISTICA EIRELI	61.591,71	0,00	0,00	61.591,71
146266 1.01.05.02.146266 HS PEREIRA TRANSPORTES E LOGISTICA EIRELI	104.657,00	0,00	0,00	104.657,00
146297 1.01.05.02.146297 PEREIRA FILHO TRANSPORTADORA EIRELI	61.022,50	0,00	0,00	61.022,50
146352 1.01.05.02.146352 PERILO TRANSPORTES EIRELI - ME	67.547,27	0,00	0,00	67.547,27
146353 1.01.05.02.146353 LE TRANSPORTES & LOGISTICA EIRELI	27.273,48	0,00	0,00	27.273,48
146355 1.01.05.02.146355 ALVORADA TRANSPORTES E COMERCIO LTDA	14.666,64	0,00	0,00	14.666,64
146364 1.01.05.02.146364 LT TRANSPORTES APARECIDA EIRELI	567.920,28	0,00	0,00	567.920,28
146376 1.01.05.02.146376 GLAUBER XAVIER DE AQUINO	14.518,60	0,00	0,00	14.518,60
146377 1.01.05.02.146377 WORLD NEGOCIOS &SERVIÇOS LTDA	21.884,40	0,00	0,00	21.884,40
146388 1.01.05.02.146388 G & P TRANSPORTES LTDA	211.489,36	0,00	46.866,24	164.623,12
146397 1.01.05.02.146397 TRANSGIMA TRANSPORTES LTDA	14.109,80	0,00	0,00	14.109,80
146404 1.01.05.02.146404 VETOR EXPRESS TRANSPORTES EIRELI	15.000,00	0,00	0,00	15.000,00
146405 1.01.05.02.146405 T E E TRANSPORTES E REPRESENTAÇÃO EIRELI	25.107,03	0,00	0,00	25.107,03
146407 1.01.05.02.146407 SILVA SOUSA TRANSPORTES LTDA	49.937,31	0,00	0,00	49.937,31
146409 1.01.05.02.146409 ON TRANSPORTADORA LTDA	37.091,36	0,00	0,00	37.091,36
146411 1.01.05.02.146411 RAVEMBOR TRANSPORTES LTDA	21.120,04	0,00	0,00	21.120,04
146419 1.01.05.02.146419 KATIA OLIVEIRA COSTA	65.000,00	0,00	0,00	65.000,00
146431 1.01.05.02.146431 J A DA SILVA JUNIOR TRANSPORTES EIRELO	108.349,81	0,00	0,00	108.349,81
146432 1.01.05.02.146432 PDA TRANSPORTES E LOCACOES	2.874,48	0,00	0,00	2.874,48
146433 1.01.05.02.146433 SV GESTAO DE NEGOCIOS E SERVICOS LTDA	157.080,13	0,00	0,00	157.080,13
146437 1.01.05.02.146437 LIRA EXPRESS LOGISTICA E TRANSPORTES LTDA	10.852,81	0,00	0,00	10.852,81
146439 1.01.05.02.146439 M.I ROCHA PEIXOTO	5.000,00	0,00	0,00	5.000,00
146445 1.01.05.02.146445 DEC TRANSPORTES RODOVIÁRIOS LTDA	15.000,00	0,00	0,00	15.000,00
146449 1.01.05.02.146449 TRANSPAR TRANSPORTES E COMECIO DE ALIMENTOS EIRELI	5.400,00	0,00	0,00	5.400,00
146456 1.01.05.02.146456 RJ COMERCIO E TRANSPORTE DE CARGAS LTDA	9.150,00	0,00	0,00	9.150,00

Desenvolvido por [www.atak.com.br](http://www.atak.com.br)

Página 24 de 99

KADÃO FILIAL CAÇU-GO  
INSCR. ESTADUAL 104046279

WRCTD004 - RELATÓRIO DE BALANCETE DE VERIFICAÇÃO

07.164-263/0001-85

Caçu/GO

01/03/2023 - 31/03/2023

Conta	SALDO ANTERIOR	DÉBITO	CRÉDITO	SALDO ATUAL
146711 1.01.05.02.146711 RODOVIARIO CRISMARA LTDA	4.724,53	0,00	0,00	4.724,53
146717 1.01.05.02.146717 MAQUIPLAST PLASTICOS ESPECIAIS LTDA	8.194,74	0,00	8.194,74	0,00
146722 1.01.05.02.146722 KADAO SA - 07164263000347	1.678,70	0,00	0,00	1.678,70
146776 1.01.05.02.146776 USE TRANSP. E LOG. EIRELI - EPP	2.254,44	0,00	0,00	2.254,44
146848 1.01.05.02.146848 ALFA TRANSPORTES EIRELI	126,04	0,00	0,00	126,04
160003 1.01.05.02.160003 HSC COMERCIO E REPRESENTACOES LTDA	35.561,20	0,00	0,00	35.561,20
160015 1.01.05.02.160015 RICARDO VASCONCELOS DE OLIVEIRA	16.000,00	0,00	0,00	16.000,00
160038 1.01.05.02.160038 TIO BECA REPRESENTACOES	0,00	24.819,00	24.819,00	0,00
160209 1.01.05.02.160209 D. C. CARDOSO REPRESENTACOES EIRELI	4.530,00	0,00	0,00	4.530,00
160219 1.01.05.02.160219 GRAN ITALY ALIMENTOS EIRELI	9.195,25	0,00	0,00	9.195,25
161001 1.01.05.02.161001 LA REPRESENTACOES	0,00	7.579,27	7.579,27	0,00
161932 1.01.05.02.161932 JA CENTRAL DE NEGOCIOS EIRELI	11.967,83	0,00	0,00	11.967,83
162015 1.01.05.02.162015 JUAREZ DE SOUSA REGO	54.314,06	0,00	0,00	54.314,06
162024 1.01.05.02.162024 FGN ALIMENTOS LTDA	2.000,00	0,00	0,00	2.000,00
162031 1.01.05.02.162031 J W DA SILVA VASCONCELOS REPRESENTACOES LTDA	9.919,09	0,00	0,00	9.919,09
162034 1.01.05.02.162034 CLAUDIO ANTONIO ROSA SOBRINHO	10.817,57	0,00	0,00	10.817,57
162037 1.01.05.02.162037 NB SOLUCOES COMERCIAIS LTDA	15.402,35	0,00	0,00	15.402,35
162038 1.01.05.02.162038 Alexia Geovana Da Silva Salgueiro	566,55	0,00	0,00	566,55
162049 1.01.05.02.162049 JR.REPRESENTAÇÃO COMERCIAL DE PRODUTOS ALIMENTICIOS LTDA	5.345,42	0,00	0,00	5.345,42
162054 1.01.05.02.162054 NIF REPRESENTAÇÕES LTDA	7.232,38	0,00	0,00	7.232,38
162060 1.01.05.02.162060 RUBENS DA SILVA BERNAL SERVICOS	185,93	0,00	185,93	0,00
162065 1.01.05.02.162065 ALEXANDRA SIMEAO FERREIRA 25991026858	2.759,13	0,00	0,00	2.759,13
162066 1.01.05.02.162066 SOUZA REPRESENTACOES E VENDAS	714,72	0,00	0,00	714,72
162083 1.01.05.02.162083 SARA ALVES BARBOSA 04589508150	3.307,39	0,00	0,00	3.307,39
180014 1.01.05.02.180014 NPA INFORMATICA	0,01	0,00	0,00	0,01
180053 1.01.05.02.180053 CELIO MORAIS PARANAIBA	80,00	0,00	0,00	80,00
180077 1.01.05.02.180077 CIA BRASILEIRA SOLUCOES E SERVICOS	0,00	3.189,14	0,00	3.189,14
180131 1.01.05.02.180131 NAP QUIMICA INDUSTRIAL LTDA	0,00	9.018,17	4.090,47	4.927,70
180195 1.01.05.02.180195 COMPUSERVICE ELETRONICA LTDA	0,34	0,00	0,00	0,34
180233 1.01.05.02.180233 AKSO PRODUTOS ELETRONICOS LTDA	2.690,00	0,00	0,00	2.690,00
180279 1.01.05.02.180279 MOBILIA O S NOGUEIRA	950,40	0,00	0,00	950,40
180316 1.01.05.02.180316 COMELLI COM E MANUTENCAO INDUSTRIAL	135,00	0,00	0,00	135,00
180461 1.01.05.02.180461 MEDEIROS MONITORAMENTO LTDA	658,39	0,00	0,00	658,39
180763 1.01.05.02.180763 ARQUIVEI SERVIÇOS ON LINE LTDA	1.859,18	479,86	2.339,04	0,00
180835 1.01.05.02.180835 COLDBRAS S.A.	0,00	10.963,30	10.654,40	308,90
181006 1.01.05.02.181006 VIDEPLAST INDUSTRIA DE EMBALAGENS LTDA	14,70	0,00	0,00	14,70
181038 1.01.05.02.181038 TOTAL EQUIPAMENTOS E ACES INDS LTDA-ME	100,43	0,00	0,00	100,43
181047 1.01.05.02.181047 VALFILM MG IND. DE EMBALAGENS LTDA	(1.756,38)	0,00	0,00	(1.756,38)
181124 1.01.05.02.181124 SIMPLIS SOFTWARE LTDA ME	239,70	196,00	435,70	0,00
183196 1.01.05.02.183196 MAQUIPLAST PLASTICOS ESPECIAIS LTDA	3.757,26	74.102,40	77.859,66	0,00

Desenvolvido por [www.atak.com.br](http://www.atak.com.br)

Página 25 de 99

KADÃO FILIAL CAÇU-GO

INSCR. ESTADUAL 104046279

WRCTD004 - RELATÓRIO DE BALANCETE DE VERIFICAÇÃO

07.164-263/0001-85

Caçu/GO

01/03/2023 - 31/03/2023

Conta	SALDO ANTERIOR	DÉBITO	CRÉDITO	SALDO ATUAL
183263 1.01.05.02.183263 GARUZI E GARUZI LTDA-ME	1.545,20	0,00	0,00	1.545,20
184435 1.01.05.02.184435 JBS S/A	1.014,06	0,00	0,00	1.014,06
185039 1.01.05.02.185039 JBS S.A	21.703,46	18.230,13	0,00	39.933,59
185040 1.01.05.02.185040 INDUSTRIA E COM DE CARNES E DERIVADOS BOI BRASIL L	(1.370,00)	0,00	0,00	(1.370,00)
185063 1.01.05.02.185063 ALCANTARA - BLENDS IND. DE INGR. ALMTO. LTDA	30.450,00	0,00	30.450,00	0,00
185069 1.01.05.02.185069 JBS SA	0,00	37.274,88	0,00	37.274,88
185075 1.01.05.02.185075 MARFRIG ALIMENTOS S/A	424.153,01	0,00	0,00	424.153,01
186011 1.01.05.02.186011 VALE GRANDE INDUSTRIA E COMERCIO DE ALIMENTOS S/A	30.914,27	0,00	0,00	30.914,27
186012 1.01.05.02.186012 VALE GRANDE INDUSTRIA E COMERCIO DE ALIMENTOS S/A	107.927,13	0,00	0,00	107.927,13
186013 1.01.05.02.186013 VALE GRANDE INDUSTRIA E COMERCIO DE ALIMENTOS S/A	70.959,54	36.549,62	0,00	107.509,16
186412 1.01.05.02.186412 VIDEPLAST IND. DE EMBALAGENS LTDA	12,96	0,00	0,00	12,96
186413 1.01.05.02.186413 FRIGORIFICO BIG BOI LTDA	0,00	360.300,00	0,00	360.300,00
186416 1.01.05.02.186416 JBS S.A	792,29	0,00	0,00	792,29
186417 1.01.05.02.186417 FRIGOL S.A.	2.220,00	0,00	0,00	2.220,00
186431 1.01.05.02.186431 JBS S/A	41.814,75	0,00	0,00	41.814,75
186594 1.01.05.02.186594 VALE GRANDE INDÚSTRIA E COMERCIO DE ALIMENTOS S/A	30.000,00	0,00	0,00	30.000,00
186599 1.01.05.02.186599 JBS S.A.	0,00	13.326,79	0,00	13.326,79
186810 1.01.05.02.186810 DISTRIBOI IND. COM. TRANSP. DE CARNE BOVINA	1.809,77	0,00	0,00	1.809,77
186859 1.01.05.02.186859 FRIGOL S.A	108,00	0,00	0,00	108,00
186865 1.01.05.02.186865 FRIGORIFICO PANTANAL LTDA	(7.980,43)	0,00	5.476,24	(13.456,67)
186866 1.01.05.02.186866 JBS S.A.	0,00	17.176,82	0,00	17.176,82
186891 1.01.05.02.186891 PCH COMERCIO DE CARNES LTDA	(1.140,30)	0,00	0,00	(1.140,30)
186895 1.01.05.02.186895 DISTRIBOI INDO COM TRANSP DE CARNE BOVINA	(1.890,00)	0,00	0,00	(1.890,00)
186900 1.01.05.02.186900 GOLDEN IMEX EIRELI	1.098,79	0,00	0,00	1.098,79
186906 1.01.05.02.186906 FRIGORIFICO CONFIANCA EIRELI	202,72	0,00	0,00	202,72
186908 1.01.05.02.186908 BEAUVALLLET GOIAS ALIMENTOS LTDA	57.501,12	17.266,10	0,00	74.767,22
186912 1.01.05.02.186912 MINERVA S. A.	2.401,60	0,00	0,00	2.401,60
186916 1.01.05.02.186916 INDUSTRIA E COM DE CARNES E DERIV BOI BRASIL LTDA - REC JUDI	1.359,00	0,00	0,00	1.359,00
186918 1.01.05.02.186918 FRIGOMARCA LTDA	56.396,55	61.461,13	0,00	117.857,68
186925 1.01.05.02.186925 VALE GRANDE IND. E COM. DE ALIMENTOS S/A	37.233,12	60.000,00	0,00	97.233,12
190001 1.01.05.02.190001 BRASIL MANUTENCAO DE MAQUINAS E EQUIPAMENTOS LTDA	3.000,00	0,00	0,00	3.000,00
190012 1.01.05.02.190012 CAT SUSTENTABILIDADE LTDA -ME	15.738,00	0,00	0,00	15.738,00
190093 1.01.05.02.190093 PECK REFRIGERAÇÃO E AR CONDICIONADO LTDA	8.900,00	0,00	0,00	8.900,00
190134 1.01.05.02.190134 IDT BRASIL TELECOMUNICAÇÕES LTDA	682,62	0,00	0,00	682,62
190206 1.01.05.02.190206 MARCIEL JOSE DA SILVA EIRELI - ME	230,00	0,00	0,00	230,00
190230 1.01.05.02.190230 KARLIENE SILVEIRA DOS SANTOS PEREIRA	1.320,00	0,00	0,00	1.320,00
190232 1.01.05.02.190232 OXYNOBRE GASES INDUSTRIAIS - LTDA	819,00	323,32	323,32	819,00
190274 1.01.05.02.190274 RODIGULE COMERCIO ATACADISTA E SERVICOS EIRELI ME	(12.378,00)	5.450,94	0,00	(6.927,06)
190379 1.01.05.02.190379 ROADCARD SOL INT MEIO PAGTO S.A.	65.380,28	0,00	0,00	65.380,28
190416 1.01.05.02.190416 GOIANIA COMERCIAL DE TUBOS E CONEXOES LTDA	7.011,88	0,00	0,00	7.011,88

Desenvolvido por [www.atak.com.br](http://www.atak.com.br)

Página 26 de 99

KADÃO FILIAL CAÇU-GO  
INSCR. ESTADUAL 104046279

WRCTD004 - RELATÓRIO DE BALANCETE DE VERIFICAÇÃO

07.164-263/0001-85

Caçu/GO

01/03/2023 - 31/03/2023

Conta	SALDO ANTERIOR	DÉBITO	CRÉDITO	SALDO ATUAL
190538 1.01.05.02.190538 NCA INVESTIMENTOS E PARTICIPACOES LTDA	27.500,00	30.442,00	26.200,00	31.742,00
190593 1.01.05.02.190593 ECONET EDITORA EMPRESARIAL	19,20	0,00	0,00	19,20
190600 1.01.05.02.190600 A M BRITO RAMOS ME	10.530,00	0,00	0,00	10.530,00
190628 1.01.05.02.190628 NEW CLEANER COM DE DESCARTAVEIS E LIMPEZA LTDA - ME	222,36	2.324,50	2.324,50	222,36
190649 1.01.05.02.190649 SALINA DIAMANTE BRANCO LTDA	2.712,00	0,00	0,00	2.712,00
190700 1.01.05.02.190700 PAULO ROBERTO JESUS SANTORO	20.000,00	0,00	0,00	20.000,00
190729 1.01.05.02.190729 IMPERIO HOTEL DE CAÇU LTDA - ME	22,00	0,00	0,00	22,00
190765 1.01.05.02.190765 JUNIMAR GONCALVES SEVERINO	1.500,00	0,00	1.500,00	0,00
190773 1.01.05.02.190773 CIMSAL COM. E IND. DE MOAGEM E REFINACAO STA CECILIA LTDA	944,68	8.640,00	9.329,36	255,32
190808 1.01.05.02.190808 ARANTES ALIMENTOS LTDA	311.643,00	0,00	0,00	311.643,00
190874 1.01.05.02.190874 LUCAS TEIXEIRA FREITAS	2.300,00	18.646,32	20.046,32	0,00
190875 1.01.05.02.190875 LUCAS ROSA DE QUEIROZ	6.197,00	33.138,52	32.835,52	6.500,00
190881 1.01.05.02.190881 FENIX SERVICOS ADMINISTRATIVOS E INDUSTRIAIS LTDA	0,00	11.550,86	11.550,86	0,00
190899 1.01.05.02.190899 ELETROCAM MOTORES ELETRICOS LTDA	2.336,00	0,00	0,00	2.336,00
190944 1.01.05.02.190944 TORNEADORA LJS LTDA	6.595,00	0,00	0,00	6.595,00
190959 1.01.05.02.190959 TOTAL ACO JATAI LTDA	357,28	0,00	0,00	357,28
190962 1.01.05.02.190962 PAULO CELIO DOS SANTOS - ME	3.809,50	0,00	0,00	3.809,50
190980 1.01.05.02.190980 FUNDAÇÃO DE DESENV. DA PESQUISA DO AGRONEGOCIO	249,00	0,00	0,00	249,00
190983 1.01.05.02.190983 JAIME MEIRELLES SIQUEIRA FILHO	3.300,00	0,00	0,00	3.300,00
190984 1.01.05.02.190984 HR GESTAO DE PROJETOS EIRELI	1.120,00	0,00	0,00	1.120,00
190986 1.01.05.02.190986 LEANDRO GONÇALVES TRINDADE	10,48	0,00	0,00	10,48
191003 1.01.05.02.191003 TOTAL QUIMICA INDUSTRIA E COMERCIO LTDA	21.500,00	0,00	21.500,00	0,00
191008 1.01.05.02.191008 CENCOSUD BRASIL COMERCIAL LTDA L634	588,58	0,00	0,00	588,58
191027 1.01.05.02.191027 MIRIAN BORGES DA SILVA	3.730,00	0,00	0,00	3.730,00
191070 1.01.05.02.191070 SUPERMERCADO JATAI ATACAD E VAREJO DE PROD. ALIM. EIRELI E	14.174,89	0,00	0,00	14.174,89
191072 1.01.05.02.191072 GABRIEL RICARDO OLIVEIRA PRUDENTE	6.365,00	0,00	0,00	6.365,00
191093 1.01.05.02.191093 S.A.C ENTREGA DE VOLUMES EIRELI -ME	13.647,67	0,00	0,00	13.647,67
191095 1.01.05.02.191095 JR CONSULTORIA E SERVICOS INDUSTRIAIS LTDA	0,00	23.304,87	18.007,51	5.297,36
191123 1.01.05.02.191123 PREVEMAX IND E COM DE EMB E DISTR DE EPIS LTDA	0,00	630,17	0,00	630,17
191127 1.01.05.02.191127 CLAVYNER SERVICOS DE REPRESENTACAO E INDUSTRIAIS LTDA	0,00	9.520,64	9.520,64	0,00
191128 1.01.05.02.191128 AMMA SERVICOS INDUSTRIAIS LTDA	0,00	13.637,84	12.937,84	700,00
191155 1.01.05.02.191155 ERIVELTON SOUSA ROCHA	1.000,00	0,00	0,00	1.000,00
191198 1.01.05.02.191198 X-GLOBAL LOCACOES E SERVICIO LTDA	12.000,00	0,00	0,00	12.000,00
191209 1.01.05.02.191209 CARLOS SOARES RIBEIRO	0,00	3.310,00	0,00	3.310,00
191230 1.01.05.02.191230 WILSON RIBEIRO DE ALENCAR	1.840,00	0,00	0,00	1.840,00
191238 1.01.05.02.191238 CRYOVAC BRASIL LTDA	163,44	0,00	0,00	163,44
191265 1.01.05.02.191265 ASAS CONSULTORIA E SERVICOS INDUSTRIAIS LTDA	0,00	10.621,83	10.621,83	0,00
191323 1.01.05.02.191323 MR ROSA SERVICOS INDUSTRIAIS LTDA	0,00	13.438,44	13.438,44	0,00
191328 1.01.05.02.191328 PRESTCOM SERVICOS INDUSTRIAIS LTDA	0,00	20.637,22	20.637,22	0,00
191373 1.01.05.02.191373 ALPES IND E COM DE PLASTICOS EIRELI GO	373,24	0,00	0,00	373,24

Desenvolvido por [www.atak.com.br](http://www.atak.com.br)

Página 27 de 99



KADÃO FILIAL CAÇU-GO  
INSCR. ESTADUAL 104046279

WRCTD004 - RELATÓRIO DE BALANCETE DE VERIFICAÇÃO

07.164-263/0001-85

Caçu/GO

01/03/2023 - 31/03/2023

Conta	SALDO ANTERIOR	DÉBITO	CRÉDITO	SALDO ATUAL
191388 1.01.05.02.191388 JOADSON SOUSA LUZ	2.179,00	0,00	2.179,00	0,00
191401 1.01.05.02.191401 MARIANA FADEL RIBEIRO SERVICOS ADMINISTRATIVOS	10.939,85	2.024,64	12.964,49	0,00
191403 1.01.05.02.191403 FOTOLITOS DP STUDIO LTDA EPP	1.014,72	0,00	0,00	1.014,72
191412 1.01.05.02.191412 CARLOS ROBERTO ALVES GUIMARAES	2.290,00	0,00	0,00	2.290,00
191416 1.01.05.02.191416 FERTAVO	2.457,24	0,00	0,00	2.457,24
191422 1.01.05.02.191422 SUCESSOR SERVICOS ADMINISTRATIVOS E INDUSTRIAIS LTDA	0,00	18.058,06	18.058,06	0,00
191446 1.01.05.02.191446 EXITO SERVICOS ADMINISTRATIVOS E INDUSTRIAIS LTDA	0,00	7.824,61	7.824,61	0,00
191459 1.01.05.02.191459 COMPROCARD LTDA	239,37	0,00	0,00	239,37
191464 1.01.05.02.191464 MAYKO PATRIKE RAMOS LOPES	13.140,00	0,00	0,00	13.140,00
191500 1.01.05.02.191500 JPS SERVICOS AMINISTRATIVOS E INDUSTRIAIS LTDA	0,00	21.872,62	21.872,62	0,00
191501 1.01.05.02.191501 PEREIRA SANTOS SERVICOS INDUSTRIAIS LTDA	0,00	9.397,14	9.397,14	0,00
191502 1.01.05.02.191502 TIO BECA REPRESENTACAO E SERVICOS LTDA	0,38	7.613,88	7.613,88	0,38
191506 1.01.05.02.191506 FACEBOOK SERVICOS ONLINE DO BRASIL LTDA.	2.000,00	0,00	0,00	2.000,00
191533 1.01.05.02.191533 STEVAN SIQ SERVICOS INDUSTRIAIS LTDA	0,00	16.260,52	16.260,52	0,00
191554 1.01.05.02.191554 BMVAG SERVICOS INDUSTRIAIS LTDA	0,00	4.185,05	4.185,05	0,00
191567 1.01.05.02.191567 RESTAURANTE CERRADO GOIANO EIRELI	2.520,00	0,00	0,00	2.520,00
191568 1.01.05.02.191568 BR BRASIL BALANÇAS E EQUIPAMENTOS EIRELI	11.000,00	0,00	0,00	11.000,00
191579 1.01.05.02.191579 ECG SERVICOS INDUSTRIAIS LTDA	0,00	13.341,22	13.341,22	0,00
191580 1.01.05.02.191580 MS SILVA SERVICOS INDUSTRIAL LTDA	0,00	8.239,89	8.239,89	0,00
191581 1.01.05.02.191581 EPI MT COM DE FER E EQUIP DE PROTEÇÃO LTDA	910,02	0,00	0,00	910,02
191599 1.01.05.02.191599 DINOS SERVICOS INDUSTRIAIS LTDA	0,00	11.062,65	11.062,65	0,00
191620 1.01.05.02.191620 DUNIPACK MAQUINAS E EQUIPAMENTOS LTDA	2.230,00	2.230,00	4.460,00	0,00
191628 1.01.05.02.191628 SAFIRA BAR	0,00	16.120,38	16.120,38	0,00
191637 1.01.05.02.191637 MARCIO ALEXANDRE SIQUERI EPP	5.060,00	0,00	0,00	5.060,00
191651 1.01.05.02.191651 INCOMAF INDUSTRIA E COMERCIO P FRIGORIFICOS LTDA	0,01	0,00	0,00	0,01
191675 1.01.05.02.191675 VIDEPLAST IND. DE EMBALAGENS LTDA	44.179,94	0,00	0,00	44.179,94
191712 1.01.05.02.191712 VEGGA7 COMERCIO DE ALIMENTOS LTDA -ME	1.070,10	0,00	0,00	1.070,10
191728 1.01.05.02.191728 BATATAO SERVICOS INDUSTRIAIS LTDA	61,32	2.244,68	2.306,00	0,00
191729 1.01.05.02.191729 UNIAO SERVICOS ADMINISTRATIVOS E INDUSTRIAIS LTDA	0,00	16.951,40	14.452,10	2.499,30
191730 1.01.05.02.191730 A20 SISTEMAS GERENCIAIS LTDA	1.212,00	0,00	0,00	1.212,00
191742 1.01.05.02.191742 NEWFLEXO IND. E COMERCIO DE ETIQUETAS LTDA EPP	1.906,66	0,00	0,00	1.906,66
191746 1.01.05.02.191746 GILDO FREITAS SILVA	37.419,00	0,00	0,00	37.419,00
191762 1.01.05.02.191762 ELETROTECNICA MARINGA LTDA	1.400,00	0,00	0,00	1.400,00
191765 1.01.05.02.191765 XS5 ADMINISTRADORA DE CONSORCIOS S.A.	1.272,45	0,00	0,00	1.272,45
191768 1.01.05.02.191768 TRUCKPAD MEIOS DE PAGAMENTOS LTDA.	0,00	64.005,24	63.605,24	400,00
191774 1.01.05.02.191774 REITER TRANSPORTES E LOGISTICA LTDA	1.404,90	0,00	0,00	1.404,90
191791 1.01.05.02.191791 SUPERMERCADO CONFIANCA COMERCIO DE ALIMENTOS LTDA	87,50	0,00	0,00	87,50
191792 1.01.05.02.191792 MANAH LOG LTDA	5.516,94	0,00	0,00	5.516,94
191802 1.01.05.02.191802 IRANI PAPEL E EMBALAGEM S A	48.910,00	48.810,00	95.210,86	2.509,14
191808 1.01.05.02.191808 KLV SERVICOS ADMINISTRATIVOS E INDUSTRIAIS LTDA	0,00	1.775,06	1.775,06	0,00

Desenvolvido por [www.atak.com.br](http://www.atak.com.br)

Página 28 de 99

KADÃO FILIAL CAÇU-GO  
INSCR. ESTADUAL 104046279

07.164-263/0001-85

Caçu/GO

WRCTD004 - RELATÓRIO DE BALANCETE DE VERIFICAÇÃO

01/03/2023 - 31/03/2023

Conta	SALDO ANTERIOR	DÉBITO	CRÉDITO	SALDO ATUAL
191824 1.01.05.02.191824 AMAZON SERVIÇOS DE VAREJO DO BRASIL LTDA	394,20	0,00	0,00	394,20
191838 1.01.05.02.191838 PODIUM COMERCIAL DE PRODUTOS AUTOMOTIVOS LTDA	0,00	2.428,00	2.428,00	0,00
191862 1.01.05.02.191862 DIRETA TRANSPORTE E LOGISTICA LTDA	0,00	778,00	0,00	778,00
191918 1.01.05.02.191918 AGUILERA AUTOPECAS LTDA	0,00	2.526,40	2.526,40	0,00
191922 1.01.05.02.191922 49.356.493 ADRIELLY APARECIDA DOS SANTOS FREITAS	8.811,75	17.875,50	21.737,48	4.949,77
191927 1.01.05.02.191927 FLAVIO RAMOS DE ARAUJO 00608961671	0,00	5.098,27	5.098,27	0,00
191928 1.01.05.02.191928 49.266.467 THIAGO OLIVEIRA GONCALVES	3.377,02	0,00	3.377,02	0,00
191969 1.01.05.02.191969 PRIME ELETRONICA INDUSTRIAL - LTDA	0,00	1.926,00	1.926,00	0,00
191975 1.01.05.02.191975 ATACADAO DIA A DIA LTDA	0,00	3.122,62	0,00	3.122,62
191995 1.01.05.02.191995 HOTEL SERRAS DE GOYAZ LTDA	0,00	1.190,00	0,00	1.190,00
195027 1.01.05.02.195027 NIVALDO GOMES DE MORAES	28,00	0,00	0,00	28,00
195226 1.01.05.02.195226 GEZO RODRIGUES DE ALMEIDA	576,80	0,00	0,00	576,80
195250 1.01.05.02.195250 SERGIO ALBERTO STEINMETZ	(75,20)	0,00	0,00	(75,20)
195256 1.01.05.02.195256 NILBERTO RESENDE DE MORAES	1.000,00	0,00	0,00	1.000,00
195302 1.01.05.02.195302 GILBERTE CANDIDO DE LIMA	0,01	0,00	0,00	0,01
195319 1.01.05.02.195319 DANILO ARAUJO DE CARVALHO	0,10	0,00	0,00	0,10
195371 1.01.05.02.195371 AGROPECUARIA BABY BEEF LTDA	0,54	0,00	0,00	0,54
195437 1.01.05.02.195437 JOSE RUBENS CARVALHO VIEIRA MORAES	0,20	0,00	0,00	0,20
195497 1.01.05.02.195497 DAIRO SOUZA SILVA	25,47	0,00	0,00	25,47
195720 1.01.05.02.195720 LUIZ CESAR DE SOUSA	399.908,72	0,00	0,00	399.908,72
195723 1.01.05.02.195723 JURANDIR LEAL DA SILVA	20,00	0,00	0,00	20,00
195728 1.01.05.02.195728 ELMA GOMES DA SILVA ARAUJO	0,26	0,00	0,00	0,26
195753 1.01.05.02.195753 ERNESTO VILELA RESENDE	3,00	0,00	0,00	3,00
100169 1.01.05.03 ADIANTAMENTOS A SOCIOS	47.874,00	0,00	0,00	47.874,00
100170 1.01.05.03.000001 ADIANTAMENTO RVO PARTICIPACOES	47.874,00	0,00	0,00	47.874,00
100157 1.01.05.04 CHEQUES A RECEBER	3.313,00	0,00	0,00	3.313,00
100008 1.01.05.04.000001 CHEQUES DEVOLVIDOS A RECEBER	3.313,00	0,00	0,00	3.313,00
100072 1.01.06 DESPESAS ANTECIPADAS	3.679.918,92	1.252.798,46	88.112,56	4.844.604,82
100073 1.01.06.01 JUROS S/ EMPRESTIMOS A APROPRIAR	3.679.918,92	1.066.458,29	88.112,56	4.658.264,65
100171 1.01.06.01.000007 JUROS S/ EMP. A APROPRIAR BCO SANTANDER	(9.460,55)	0,00	0,00	(9.460,55)
100175 1.01.06.01.000011 JUROS S/ EMP. A APROPRIAR B.B. 511.600.820	0,08	0,00	0,00	0,08
100177 1.01.06.01.000013 JUROS S/ EMP. A APROPRIAR SAFRA CT - 1269814	131.459,60	0,00	0,00	131.459,60
100178 1.01.06.01.000014 JUROS S/ EMP. A APROPRIAR ITAU CT - 1663420774	185.479,67	0,00	0,00	185.479,67
100179 1.01.06.01.000015 JUROS S/ EMP. A APROPRIAR SAFRA CT - 1270359	32.950,88	0,00	0,00	32.950,88
100188 1.01.06.01.000017 JUROS S/ EMP. A APROPRIAR B.B. 511.601.226	352.465,00	0,00	0,00	352.465,00
100189 1.01.06.01.000018 JUROS S/ EMPRESTIMO SOFISA 109765	(51.163,99)	51.163,99	0,00	0,00
100191 1.01.06.01.000020 JUROS EMPRESTIMO SAFRA CT 1272653	222.790,61	0,00	0,00	222.790,61
100197 1.01.06.01.000024 JUROS S/ EMPRESTIMO SAFRA - 1274222	579.689,22	0,00	0,00	579.689,22
100198 1.01.06.01.000025 JUROS S EMPRESTIMOS SOFIZA 145397	(212.104,98)	259.957,85	47.852,87	0,00

Desenvolvido por [www.atak.com.br](http://www.atak.com.br)

Página 29 de 99

KADÃO FILIAL CAÇU-GO  
INSCR. ESTADUAL 104046279

WRCTD004 - RELATÓRIO DE BALANCETE DE VERIFICAÇÃO

07.164-263/0001-85

Caçu/GO

01/03/2023 - 31/03/2023

Conta	SALDO ANTERIOR	DÉBITO	CRÉDITO	SALDO ATUAL
100199 1.01.06.01.000026 JUROS S/ EMPRESTIMO SAFRA 1274575	39.558,09	0,00	0,00	39.558,09
100200 1.01.06.01.000027 JUROS EMPRESTIMOS C6 BANK - CONTRATO - 6802914	21.166,14	0,00	0,00	21.166,14
100201 1.01.06.01.000028 JUROS EMPRESTIMO ITAU GIRO 381083856	6.378,19	0,00	0,00	6.378,19
100202 1.01.06.01.000029 JUROS S/ EMPREST. BANCO ABC - CONTRATO 8960221	(1.317,78)	1.317,78	0,00	0,00
100203 1.01.06.01.000030 JUROS S/ EMPRESTIMOS ITAU - 102022010003700	18.868,59	0,00	0,00	18.868,59
100204 1.01.06.01.000031 JUROS S/ EMPRESTIMOS ABC 9283922	100.151,60	0,00	0,00	100.151,60
100210 1.01.06.01.000032 JUROS S/ EMPRESTIMOS SAFRA 1276870	169.152,98	0,00	0,00	169.152,98
100211 1.01.06.01.000033 JUROS S/ EMPRESTIMO SAFRA 1277540 GIRO	353.995,04	0,00	0,00	353.995,04
100212 1.01.06.01.000034 JUROS S/ EMPRESTIMO SAFRA 1277981	246.877,54	0,00	0,00	246.877,54
100213 1.01.06.01.000035 JUROS S/ EMPRESTIMO ITAU 102022070008400	23.655,41	0,00	0,00	23.655,41
100215 1.01.06.01.000037 JUROS S/ EMPRESTIMO ELEVEN FUNDO N 48318	(658.482,99)	754.018,67	0,00	95.835,68
100224 1.01.06.01.000042 JUROS S/ FINANCIAMENTO BANCO MERCEDES-BENZ CURTO PRAZO	2.133.763,57	0,00	40.259,69	2.093.503,88
100226 1.01.06.01.000044 JUROS S/ AVANTE SECURITIZADORA	(6.253,00)	0,00	0,00	(6.253,00)
<b>100164 1.01.06.03 OUTRAS DESPESAS A APROPRIAR</b>	<b>0,00</b>	<b>186.340,17</b>	<b>0,00</b>	<b>186.340,17</b>
100266 1.01.06.03.000010 PROCESSOS TRABALHISTAS	0,00	186.340,17	0,00	186.340,17
<b>100086 1.02 ATIVO NÃO CIRCULANTE</b>	<b>8.055.748,15</b>	<b>0,00</b>	<b>133.028,01</b>	<b>7.922.720,14</b>
<b>100087 1.02.01 REALIZAVEL A LONGO PRAZO</b>	<b>278.074,44</b>	<b>0,00</b>	<b>0,00</b>	<b>278.074,44</b>
<b>100093 1.02.01.03 CREDITO DE COTISTAS</b>	<b>269.000,00</b>	<b>0,00</b>	<b>0,00</b>	<b>269.000,00</b>
100094 1.02.01.03.000001 ANTECIPAÇÃO DE LUCROS	269.000,00	0,00	0,00	269.000,00
<b>100167 1.02.01.04 RECURSOS TRABALHISTAS</b>	<b>9.074,44</b>	<b>0,00</b>	<b>0,00</b>	<b>9.074,44</b>
100168 1.02.01.04.000001 DEPOSITOS JUDICIAIS	9.074,44	0,00	0,00	9.074,44
<b>100098 1.02.03 IMOBILIZADO</b>	<b>7.777.673,71</b>	<b>0,00</b>	<b>133.028,01</b>	<b>7.644.645,70</b>
<b>100099 1.02.03.01 ATIVO IMOBILIZADO</b>	<b>10.564.836,65</b>	<b>0,00</b>	<b>0,00</b>	<b>10.564.836,65</b>
100100 1.02.03.01.000001 TERRENOS	32.232,00	0,00	0,00	32.232,00
100101 1.02.03.01.000002 MOVEIS E UTENSILIOS	301.143,53	0,00	0,00	301.143,53
100102 1.02.03.01.000003 VEICULOS	56.583,00	0,00	0,00	56.583,00
100103 1.02.03.01.000004 MAQUINAS E EQUIPAMENTOS	3.968.668,19	0,00	0,00	3.968.668,19
100104 1.02.03.01.000005 INSTALACOES	2.029.242,13	0,00	0,00	2.029.242,13
100105 1.02.03.01.000006 COMPUTADORES E PERIFERICOS	484.513,30	0,00	0,00	484.513,30
100106 1.02.03.01.000007 SOFTWARE	10.826,66	0,00	0,00	10.826,66
100108 1.02.03.01.000009 VEICULOS PESADOS - CAMINHOS	3.672.590,00	0,00	0,00	3.672.590,00
100109 1.02.03.01.000010 MOTOCICLETAS	9.037,84	0,00	0,00	9.037,84
<b>100111 1.02.03.02 (-) DEPRECIACÃO ACUMULADA</b>	<b>(2.912.630,18)</b>	<b>0,00</b>	<b>133.028,01</b>	<b>(3.045.658,19)</b>
100112 1.02.03.02.000001 DEPRECIACÃO DE MÓVEIS E UTENSÍLIOS	(109.123,08)	0,00	2.011,76	(111.134,84)
100113 1.02.03.02.000002 DEPRECIACÃO DE VEICULOS	(45.463,14)	0,00	58.608,45	(104.071,59)
100114 1.02.03.02.000003 DEPRECIACÃO DE MÁQUINAS E EQUIPAMENTOS	(1.614.156,15)	0,00	35.539,87	(1.649.696,02)
100115 1.02.03.02.000004 DEPRECIACÃO DE INSTALACOES	(708.914,49)	0,00	30.005,34	(738.919,83)
100116 1.02.03.02.000005 DEPRECIACÃO DE COMPUTADORES E PERIFERICOS	(239.562,58)	0,00	6.862,59	(246.425,17)

Desenvolvido por [www.atak.com.br](http://www.atak.com.br)

Página 30 de 99

KADÃO FILIAL CAÇU-GO  
INSCR. ESTADUAL 104046279

07.164-263/0001-85

Caçu/GO

WRCTD004 - RELATÓRIO DE BALANCETE DE VERIFICAÇÃO

01/03/2023 - 31/03/2023

Conta	SALDO ANTERIOR	DÉBITO	CRÉDITO	SALDO ATUAL
100118 1.02.03.02.000007 DEPRECIAÇÃO DE PREDIOS E EDIFICAÇÕES	(10.799,10)	0,00	0,00	(10.799,10)
100119 1.02.03.02.000008 DEPRECIAÇÃO DE VEICULOS PESADOS - CAMINHOS	(175.573,80)	0,00	0,00	(175.573,80)
100166 1.02.03.02.000009 DEPRECIAÇÃO DE MOTOCICLETAS	(9.037,84)	0,00	0,00	(9.037,84)
100182 1.02.03.03 ENTREGA FUTURA IMOBILIZADO	125.467,24	0,00	0,00	125.467,24
100183 1.02.03.03.000001 MERCADORIA ENTREGA FUTURA	125.467,24	0,00	0,00	125.467,24
100139 1.09 CONTAS DE COMPENSAÇÕES	167.149,28	0,00	0,00	167.149,28
100140 1.09.01 CONTAS DE COMPENSAÇÕES	167.149,28	0,00	0,00	167.149,28
100141 1.09.01.01 ESTOQUE DE TERCEIROS EM NOSSO PODER	167.149,28	0,00	0,00	167.149,28
100144 1.09.01.01.000003 REMESSA P/ CONCERTO	950,00	0,00	0,00	950,00
100149 1.09.01.01.000008 REMESSA EM COMODATO	166.199,28	0,00	0,00	166.199,28
200001 PASSIVO	68.025.133,19	17.972.777,87	21.715.052,83	71.767.408,15
200002 2.01 PASSIVO CIRCULANTE	20.391.032,91	17.640.643,48	21.399.284,74	24.149.674,17
200003 2.01.01 OBRIGAÇÕES C/FORNECEDORES	42.473.980,31	9.532.890,80	7.582.311,95	40.523.401,46
200004 2.01.01.01 FORNECEDORES	38.520.363,72	8.905.938,02	7.169.355,37	36.783.781,07
80003 2.01.01.01.080003 CASA DO AÇOGUEIRO LTDA	650,00	0,00	0,00	650,00
80015 2.01.01.01.080015 CITROPLAST INDUSTRIA E COMERCIO LTDA	4.503,52	0,00	0,00	4.503,52
80029 2.01.01.01.080029 ADRIATICO ALIEMENTOS LTDA	28.884,08	26.730,40	13.346,08	15.499,76
80030 2.01.01.01.080030 PREFEITURA MUNICIPAL DE CAÇU	5.382,24	0,00	0,00	5.382,24
80032 2.01.01.01.080032 RODONAVES TRANSPORTES	755,91	0,00	0,00	755,91
80034 2.01.01.01.080034 ENEL	309.973,86	24.838,53	24.428,61	309.563,94
80037 2.01.01.01.080037 PAULO ROGERIO SIQUEIRA	2.174,30	0,00	0,00	2.174,30
80040 2.01.01.01.080040 MINISTÉRIO DA PREVIDENCIA E ASSISTENCIA SOCIAL INS	2.452,67	0,00	0,00	2.452,67
80043 2.01.01.01.080043 FUNDO DE GARANTIA DE TEMPO E SERVIÇO	12.432,37	0,00	0,00	12.432,37
80047 2.01.01.01.080047 AGRO BARROSO COMERCIO IND. E REPR. LTDA	4.829,68	0,00	0,00	4.829,68
80052 2.01.01.01.080052 OI S/A	88,46	379,97	639,31	347,80
80053 2.01.01.01.080053 CELIO MORAIS PARANAIBA	2.026,30	1.939,65	479,40	566,05
80066 2.01.01.01.080066 SECRETARIA DA FAZENDA ESTADO DE GOIAS	1.734,20	0,00	59.420,71	61.154,91
80083 2.01.01.01.080083 BANCO ITAU	178.371,80	0,00	0,00	178.371,80
80098 2.01.01.01.080098 PARANAIBA & GUIMARAES	0,00	950,00	950,00	0,00
80106 2.01.01.01.080106 CARTAO DE CREDITO	186,88	0,00	0,00	186,88
80124 2.01.01.01.080124 MEDICAO SOLUCOES METROLOGICAS INTEGRADAS LTDA - ME	0,00	55,00	55,00	0,00
80131 2.01.01.01.080131 NAP QUIMICA INDUSTRIAL LTDA	46.277,81	4.090,47	4.090,46	46.277,80
80142 2.01.01.01.080142 NEUSA MARIA LEMOS ALMEIDA	1.725,00	0,00	0,00	1.725,00
80146 2.01.01.01.080146 EMBRATEL	100,73	111,09	111,09	100,73
80152 2.01.01.01.080152 ALIMENTAÇÃO	(112,00)	0,00	0,00	(112,00)
80154 2.01.01.01.080154 FERROCAMPUS MATERIAIS DE CONSTRUÇÃO LTDA	0,00	0,00	894,50	894,50
80183 2.01.01.01.080183 AQUALIT TECNOLOGIA EM SANEAMENTO S/S LTDA	0,00	9.732,00	9.732,00	0,00
80195 2.01.01.01.080195 COMPUSERVICE ELETRONICA LTDA	2.227,00	0,00	0,00	2.227,00

Desenvolvido por [www.atak.com.br](http://www.atak.com.br)

Página 31 de 99

KADÃO FILIAL CAÇU-GO  
INSCR. ESTADUAL 104046279

07.164-263/0001-85

Caçu/GO

WRCTD004 - RELATÓRIO DE BALANCETE DE VERIFICAÇÃO

01/03/2023 - 31/03/2023

Conta	SALDO ANTERIOR	DÉBITO	CRÉDITO	SALDO ATUAL
80197 2.01.01.01.080197 EDSON FERREIRA DE FREITAS - ME	400,00	0,00	0,00	400,00
80199 2.01.01.01.080199 AMONEA PRODUTOA QUIMICOS LTDA	18.176,00	0,00	0,00	18.176,00
80203 2.01.01.01.080203 PREVENAX CONFECCOES PLASTICAS LTDA	4.336,50	0,00	626,23	4.962,73
80207 2.01.01.01.080207 FUNAPE	1.790,00	0,00	0,00	1.790,00
80222 2.01.01.01.080222 GIZANIA RODRIGUES ALVES	7.434,11	1.434,11	849,99	6.849,99
80231 2.01.01.01.080231 BUGASP IND E COMERCIO DE CONFECCOES LTDA	1.700,00	0,00	1.700,00	1.700,00
80233 2.01.01.01.080233 AKSO PRODUTOS ELETRONICOS LTDA	1.865,97	0,00	0,00	1.865,97
80242 2.01.01.01.080242 SECRETARIA DA RECEITA FEDERAL DO BRASIL PARC	84.322,06	0,00	0,00	84.322,06
80248 2.01.01.01.080248 CYKLOP DO BRASIL EMBALAGENS S/A	113.350,00	0,00	0,00	113.350,00
80249 2.01.01.01.080249 BANCO SAFRA	(1.421,15)	0,00	0,00	(1.421,15)
80271 2.01.01.01.080271 ALCANTARA-BLENDS IND COM D INGRDTS ALIMENT LTDA	156.450,00	30.450,00	0,00	126.000,00
80279 2.01.01.01.080279 MOBILIA O S NOGUEIRA	1.603,60	0,00	0,00	1.603,60
80283 2.01.01.01.080283 SANTEC IND. DE MAQ. PARA FRIGORIFICO LTDA EPP	14.478,18	0,00	0,00	14.478,18
80301 2.01.01.01.080301 GLEISON ROBERTO CARVALHO MEDICI	8.550,00	0,00	0,00	8.550,00
80320 2.01.01.01.080320 RENAN GOMES DA SILVA	0,00	4.500,00	4.500,00	0,00
80321 2.01.01.01.080321 CN COMERCIO E SERVIÇOS LTDA	235,00	0,00	0,00	235,00
80323 2.01.01.01.080323 COOP. MISTA DOS PROD. RURAIS DO VL DO PARANAIBA	2.600,47	1.720,47	0,00	880,00
80343 2.01.01.01.080343 HIDRO VOLT-MAT ELET. E HIDRAULICOS	9.593,19	7.585,69	0,00	2.007,50
80351 2.01.01.01.080351 LG MANG. E PARAFUSOS LTDA - ME	5.060,75	0,00	0,00	5.060,75
80357 2.01.01.01.080357 CREA RS CONSELHO REGIONAL DE ENGENHARIA	96,62	0,00	0,00	96,62
80371 2.01.01.01.080371 RIACO MAT. PARA CONSTRUCAO LTDA	14.666,66	0,00	0,00	14.666,66
80390 2.01.01.01.080390 1 CARTORIO REG PESS JURID TIT	204,46	0,00	0,00	204,46
80404 2.01.01.01.080404 EP DISTRIBUIDORA DE LUBRIFICANTES PECAS E FILTROS LTDA	5.652,00	0,00	0,00	5.652,00
80432 2.01.01.01.080432 KAPITAO AMERICA EQUIP DE SEG COM IND LTDA	23.992,04	0,00	0,00	23.992,04
80437 2.01.01.01.080437 ULMA PACKAGING LTDA	15.089,92	0,00	0,00	15.089,92
80450 2.01.01.01.080450 FUNDACAO PAULISTA DE TECNOLOGIA E EDUCACAO	0,00	2.214,92	2.214,92	0,00
80451 2.01.01.01.080451 DEPARTAMENTO ESTADUAL DE TRANSITO	9.722,77	0,00	0,00	9.722,77
80457 2.01.01.01.080457 ZENILTON CALIXTO DE MACEDO E CIA LTDA	21.608,45	8.639,78	5.765,82	18.734,49
80461 2.01.01.01.080461 MEDEIROS MONITORAMENTO LTDA	444,40	1.218,91	1.218,91	444,40
80467 2.01.01.01.080467 WEDVAN FREITAS GOMES E CIA LTDA ME	3.201,42	0,00	0,00	3.201,42
80468 2.01.01.01.080468 SANEAMENTO DE GOIAS S.A.	1.969,21	2.025,56	2.025,56	1.969,21
80492 2.01.01.01.080492 THYAGO THAFFERSON VIEIRA GUIMARAES	1.200,00	0,00	0,00	1.200,00
80500 2.01.01.01.080500 TECIDOS E ARM. MIGUEL BARTOLOMEU SA	8.640,40	0,00	0,00	8.640,40
80510 2.01.01.01.080510 SATEL DESPACHOS E SERVICOS ADUANEIROS	0,01	0,00	0,00	0,01
80515 2.01.01.01.080515 SECRETARIA DO ESTADO DA FAZENDA	4.558,55	0,00	0,00	4.558,55
80551 2.01.01.01.080551 ZELIO BALBINOTTE E CIA LTDA	0,00	1.900,00	3.800,00	1.900,00
80559 2.01.01.01.080559 CEMASUNE AUTOMACAO COMERCIAL LTDA - ME	3.083,32	0,00	0,00	3.083,32
80602 2.01.01.01.080602 EMELY CRISTINA VARGAS ME	24.617,64	0,00	0,00	24.617,64
80603 2.01.01.01.080603 WI-FI NET E PROVEDORA MEGANET	0,00	1.980,00	1.980,00	0,00
80701 2.01.01.01.080701 BS BRASIL SAF. IND. COM. AT R PROF. LTDA	6.098,00	0,00	0,00	6.098,00

Desenvolvido por [www.atak.com.br](http://www.atak.com.br)

Página 32 de 99

KADÃO FILIAL CAÇU-GO  
INSCR. ESTADUAL 104046279

07.164-263/0001-85

Caçu/GO

WRCTD004 - RELATÓRIO DE BALANCETE DE VERIFICAÇÃO

01/03/2023 - 31/03/2023

Conta	SALDO ANTERIOR	DÉBITO	CRÉDITO	SALDO ATUAL
80704 2.01.01.01.080704 TRIBUNAL DE JUSTIÇA DO ESTADO	2.506,27	0,00	0,00	2.506,27
80743 2.01.01.01.080743 AGENCIA DE FOMENTO DE GO	138,24	0,00	0,00	138,24
80744 2.01.01.01.080744 MARIA APARECIDA DE JESUS OLIVEIRA	76,00	0,00	0,00	76,00
80760 2.01.01.01.080760 CIMSAL COM E IND MER EF STA CECILIA	109.736,93	0,00	0,00	109.736,93
80762 2.01.01.01.080762 SERASA	107,16	367,11	367,11	107,16
80763 2.01.01.01.080763 ARQUIVEI SERVIÇOS ON LINE LTDA	0,00	2.339,04	2.339,04	0,00
80835 2.01.01.01.080835 COLDBRAS S.A.	(266,44)	10.654,40	10.654,40	(266,44)
80854 2.01.01.01.080854 ELETRO TRANSOL IN. E COM. DE MAT. ELET. LTDA ELETRO TRANSOL	20.490,52	0,00	0,00	20.490,52
80865 2.01.01.01.080865 FAXON QUIMICA LTDA	3.223,98	0,00	0,00	3.223,98
80866 2.01.01.01.080866 JBEC ENGENHARIA E CONSTRUÇÃO LTDA ME	1.200,00	0,00	0,00	1.200,00
80982 2.01.01.01.080982 FEMBOM RV - FUNDO MUNICIPAL BOMBEIRO MILITAR	2.888,12	0,00	0,00	2.888,12
81001 2.01.01.01.081001 VIDEPLAST INDUSTRIA DE EMBALAGENS LTDA	41.351,80	0,00	0,00	41.351,80
81003 2.01.01.01.081003 IBRAC IND. BRAS.DE ADITIVOS E CONDIMENTOS LTDA	128.952,00	0,00	0,00	128.952,00
81004 2.01.01.01.081004 EMPILHADEIRA SANTANA LTDA	2.705,29	0,00	0,00	2.705,29
81006 2.01.01.01.081006 VIDEPLAST INDUSTRIA DE EMBALAGENS LTDA	415.498,56	0,00	0,00	415.498,56
81009 2.01.01.01.081009 PERFIL EPI'S E SOLDAGEM LTDA - EPP	8.712,83	0,00	0,00	8.712,83
81011 2.01.01.01.081011 CAMREY MAQUINAS E EQUIPAMENTOS IND LTDA	14.965,00	0,00	0,00	14.965,00
81017 2.01.01.01.081017 GEZA LTDA	6.400,00	0,00	0,00	6.400,00
81024 2.01.01.01.081024 SECRETARIA DA FAZENDA DO ESTADO DE GOIAS	71.257,77	0,00	0,00	71.257,77
81026 2.01.01.01.081026 IMPERIAL COM. DE PARAF. FER. E MAQ. LTDA	88.207,01	0,00	0,00	88.207,01
81028 2.01.01.01.081028 REFRIGERAÇÃO DUFRIO COMERCIO E IMPORTAÇÃO LTDA	639,96	0,00	0,00	639,96
81042 2.01.01.01.081042 ATIVA CORREIAS LTDA - ME	1.350,00	0,00	0,00	1.350,00
81045 2.01.01.01.081045 INGRAM MICRO BRASIL LTDA	2.603,10	0,00	0,00	2.603,10
81047 2.01.01.01.081047 VALFILM MG IND. DE EMBALAGENS LTDA	236.008,16	0,00	0,00	236.008,16
81060 2.01.01.01.081060 MOVIMINAS COM. E REP. LTDA-MATRIZ	4.109,96	0,00	0,00	4.109,96
81069 2.01.01.01.081069 ITAP BEMIS C. OESTE IND. COM. EMB. LTDA	1.880,65	0,00	0,00	1.880,65
81071 2.01.01.01.081071 HOTEL THERMAS BONSUCESSO	4.620,00	0,00	0,00	4.620,00
81073 2.01.01.01.081073 AIDC TECNOLOGIA LTDA	24.880,01	0,00	0,00	24.880,01
81124 2.01.01.01.081124 SIMPLES SOFTWARE LTDA ME	0,00	631,70	631,70	0,00
81181 2.01.01.01.081181 EVERTIS BRASIL PLASTICOS S/A	29.739,62	0,00	0,00	29.739,62
81210 2.01.01.01.081210 LIMA E PERGHER IND COM REP LTDA - INDL	62.935,66	0,00	0,00	62.935,66
81569 2.01.01.01.081569 SINERGIA IND. E MONT. ELETRICAS LTDA	4.249,04	0,00	0,00	4.249,04
81599 2.01.01.01.081599 AGIL PINTURAS E SERVICOS INDUSTRIAIS EIRELLI-ME	0,00	0,00	20.000,00	20.000,00
81957 2.01.01.01.081957 EDINALDO MARTINS VIEIRA	0,00	1.278,00	1.278,00	0,00
82122 2.01.01.01.082122 TECNOTRI IND DE PLASTICOS LTDA	8.916,66	0,00	0,00	8.916,66
82517 2.01.01.01.082517 R A DA SILVA MORETTI - ME	152,11	0,00	0,00	152,11
83196 2.01.01.01.083196 MAQUIPLAST PLASTICOS ESPECIAIS LTDA	8.819,71	94.874,11	86.461,72	407,32
83263 2.01.01.01.083263 GARUZI E GARUZI LTDA-ME	6.956,70	717,60	0,00	6.239,10
83584 2.01.01.01.083584 PENTAGONO EQUIP DE PROT. INDV EIRELI EPP	1.300,82	0,00	0,00	1.300,82
83667 2.01.01.01.083667 AQUALIS SOLUÇÕES EM HIGIENE LTDA - ME	41.811,00	8.911,00	5.095,00	37.995,00

Desenvolvido por [www.atak.com.br](http://www.atak.com.br)

Página 33 de 99

KADÃO FILIAL CAÇU-GO  
INSCR. ESTADUAL 104046279

WRCTD004 - RELATÓRIO DE BALANCETE DE VERIFICAÇÃO

07.164-263/0001-85

Caçu/GO

01/03/2023 - 31/03/2023

Conta	SALDO ANTERIOR	DÉBITO	CRÉDITO	SALDO ATUAL
83965 2.01.01.01.083965 COMERCIO DE TINTAS M E M EIRELI-ME	12,40	0,00	0,00	12,40
83986 2.01.01.01.083986 ELETROZEMA S/A	555,00	0,00	0,00	555,00
83987 2.01.01.01.083987 COM. DE ROL. PECAS E RET. RIO VERDE LTDS	2.459,00	0,00	0,00	2.459,00
84000 2.01.01.01.084000 JARVIS DE BRASIL FER.INDUSTRIAIS LTDA	20.621,52	0,00	0,00	20.621,52
84125 2.01.01.01.084125 MASTERCORP DO BRASIL EIRELI	68.656,78	0,00	0,00	68.656,78
84435 2.01.01.01.084435 JBS S/A	278,26	0,00	0,00	278,26
84515 2.01.01.01.084515 COE, COELHO & CIA. LTDA	10.089,28	0,00	0,00	10.089,28
84741 2.01.01.01.084741 WEDVAN FREITAS GOMES & CIA LTDA	5.000,00	5.000,00	2.325,00	2.325,00
84789 2.01.01.01.084789 SAS IND. E COM. DE MAQUINAS LTDA	8.840,45	0,00	0,00	8.840,45
84990 2.01.01.01.084990 ELETROTUBOS MATERIAIS PARA CONSTRUÇÃO LTDA	3.032,16	713,90	0,00	2.318,26
84997 2.01.01.01.084997 BRUNO DA SILVA NUNES	2.230,00	0,00	0,00	2.230,00
85013 2.01.01.01.085013 MINERVA S A	2.401,60	0,00	0,00	2.401,60
85033 2.01.01.01.085033 INDUSTRIA E COMERCIO DE CARNES E DERIVADOS BOI BRA	1.359,00	0,00	0,00	1.359,00
85040 2.01.01.01.085040 INDUSTRIA E COM DE CARNES E DERIVADOS BOI BRASIL L	(1.370,00)	0,00	0,00	(1.370,00)
85057 2.01.01.01.085057 JBS S A	350.579,55	352.868,07	0,00	(2.288,52)
85069 2.01.01.01.085069 JBS SA	973.434,54	972.671,11	973.109,22	973.872,65
85075 2.01.01.01.085075 MARFRIG ALIMENTOS S/A	1.189.046,62	0,00	0,00	1.189.046,62
85085 2.01.01.01.085085 NEW MAX INDUSTRIAL LTDA	174.988,80	0,00	0,00	174.988,80
85114 2.01.01.01.085114 DRM ALIMENTOS LTDA	1.538.203,95	0,00	0,00	1.538.203,95
86011 2.01.01.01.086011 VALE GRANDE INDUSTRIA E COMERCIO DE ALIMENTOS S/A	449.566,20	0,00	0,00	449.566,20
86012 2.01.01.01.086012 VALE GRANDE INDUSTRIA E COMERCIO DE ALIMENTOS S/A	(4.274,40)	297.566,77	307.235,94	5.394,77
86013 2.01.01.01.086013 VALE GRANDE INDUSTRIA E COMERCIO DE ALIMENTOS S/A	1.141.999,72	301.061,22	299.305,62	1.140.244,12
86413 2.01.01.01.086413 FRIGORIFICO BIG BOI LTDA	569.998,36	0,00	0,00	569.998,36
86415 2.01.01.01.086415 FRIGOL S.A. EM RECUPERAÇÃO JUDICIAL	5.770,00	0,00	0,00	5.770,00
86422 2.01.01.01.086422 JBS S/A	368.677,39	0,00	0,00	368.677,39
86425 2.01.01.01.086425 JBS S/A	470.908,35	0,00	0,00	470.908,35
86431 2.01.01.01.086431 JBS S/A	(5.703,37)	0,00	0,00	(5.703,37)
86538 2.01.01.01.086538 JBS S/A	792,29	0,00	0,00	792,29
86594 2.01.01.01.086594 VALE GRANDE INDÚSTRIA E COMERCIO DE ALIMENTOS S/A	268.334,40	0,00	0,00	268.334,40
86802 2.01.01.01.086802 MARFRIG GLOBAL FOODS S. A.	622.034,74	0,00	0,00	622.034,74
86810 2.01.01.01.086810 DISTRIBOI IND. COM. TRANSP. DE CARNE BOVINA	2.588.573,81	0,00	0,00	2.588.573,81
86865 2.01.01.01.086865 FRIGORIFICO PANTANAL LTDA	(10.596,67)	887.353,82	879.438,34	(18.512,15)
86866 2.01.01.01.086866 JBS S.A.	584.607,48	330.323,56	330.323,56	584.607,48
86871 2.01.01.01.086871 JBS S.A.	(80.574,16)	0,00	0,00	(80.574,16)
86875 2.01.01.01.086875 JBS S.A.	726.952,90	0,00	0,00	726.952,90
86877 2.01.01.01.086877 JBS S/A	543.316,36	0,00	0,00	543.316,36
86881 2.01.01.01.086881 TRIBUNAL REGIONAL DO TRABALHO DA 18ª REGIAO - GO	722,85	0,00	0,00	722,85
86891 2.01.01.01.086891 PCH COMERCIO DE CARNES LTDA	(1.140,30)	0,00	0,00	(1.140,30)
86895 2.01.01.01.086895 DISTRIBOI INDO COM TRANSP DE CARNE BOVINA	152.915,86	0,00	0,00	152.915,86
86906 2.01.01.01.086906 FRIGORIFICO CONFIANCA EIRELI	202,72	0,00	0,00	202,72

Desenvolvido por [www.atak.com.br](http://www.atak.com.br)

Página 34 de 99

KADÃO FILIAL CAÇU-GO  
INSCR. ESTADUAL 104046279

07.164-263/0001-85

Caçu/GO

WRCTD004 - RELATÓRIO DE BALANCETE DE VERIFICAÇÃO

01/03/2023 - 31/03/2023

Conta	SALDO ANTERIOR	DÉBITO	CRÉDITO	SALDO ATUAL
86908 2.01.01.01.086908 BEAUVALLLET GOIAS ALIMENTOS LTDA	91.532,20	113.402,41	292.750,86	270.880,65
86918 2.01.01.01.086918 FRIGOMARCA LTDA	217.380,12	578.188,43	682.391,75	321.583,44
86924 2.01.01.01.086924 FRIGORIFICO VALENCIO LTDA	1.096.326,46	0,00	0,00	1.096.326,46
86925 2.01.01.01.086925 VALE GRANDE IND. E COM. DE ALIMENTOS S/A	947.895,13	354.657,85	0,00	593.237,28
86927 2.01.01.01.086927 FRIGOMIL FRIGORIFICO MIL LTDA	750.357,69	0,00	0,00	750.357,69
86928 2.01.01.01.086928 INTERCONTINENTAL FOODS - COM. DE ALIM. LTDA	117.582,39	0,00	0,00	117.582,39
86929 2.01.01.01.086929 CAVA COMERCIAL ATACADISTA E VAREJISTA D	72.993,89	0,00	0,00	72.993,89
86930 2.01.01.01.086930 MARFRIG GLOBAL FOODS S.A	1.209.124,30	0,00	0,00	1.209.124,30
86931 2.01.01.01.086931 RKO ALMIENTOS LTDA	96.746,44	0,00	0,00	96.746,44
90000 2.01.01.01.090000 HIGEX-IND E COME DE PRODUTOS SANEA LTDA	2.114,81	0,00	0,00	2.114,81
90012 2.01.01.01.090012 CAT SUSTENTABILIDADE LTDA -ME	15.738,00	5.987,00	5.987,00	15.738,00
90071 2.01.01.01.090071 THOMSON REUTERS BRASIL	1.773,90	3.663,78	1.889,88	0,00
90072 2.01.01.01.090072 J V CLARINDO & CIA LTDA -ME	32.772,00	0,00	0,00	32.772,00
90075 2.01.01.01.090075 ATHENTHO CONTROLE DE PRAGAS URBANAS LTDA-ME	7.100,00	2.860,00	2.860,00	7.100,00
90082 2.01.01.01.090082 REVISORA LOCAÇÃO LTDA ME	400,00	400,00	0,00	0,00
90091 2.01.01.01.090091 FREITAS E GUIMARAES MATERIAIS PARA CONSTRUCAO	3.158,93	0,00	0,00	3.158,93
90093 2.01.01.01.090093 PECK REFRIGERAÇÃO E AR CONDICIONADO LTDA	47.003,26	0,00	0,00	47.003,26
90096 2.01.01.01.090096 INOVA IND. E COM. DE EMBALAGENS LTDA	53.149,58	0,00	0,00	53.149,58
90108 2.01.01.01.090108 GLOBALVAC INDUSTRIA E COMERCIO DE MAQUINAS LTDA	29.724,75	0,00	0,00	29.724,75
90114 2.01.01.01.090114 ESTRELA DISTRIBUIDORA DE ELETRODOMESTICOS LTDA	548,00	0,00	0,00	548,00
90115 2.01.01.01.090115 TELE SYSTEM TELECOMUNICAÇÕES E SISTEMAS DE SEGURANÇA LTDA	6.802,80	0,00	0,00	6.802,80
90123 2.01.01.01.090123 MULTCORTE COM. DE SERRAS E FACAS LTDA ME	6.005,82	6.005,82	0,00	0,00
90128 2.01.01.01.090128 LUFT-AIR HELICES LTDA EPP	640,00	0,00	0,00	640,00
90134 2.01.01.01.090134 IDT BRASIL TELECOMUNICAÇÕES LTDA	282,62	471,03	471,03	282,62
90139 2.01.01.01.090139 JBS PNEUS LTDA	7.080,18	0,00	0,00	7.080,18
90163 2.01.01.01.090163 SOCEL SOCIEDADE OESTE LTDA	42.080,00	0,00	0,00	42.080,00
90172 2.01.01.01.090172 CARIOCA SOLUÇÕES LOGISTICAS EIRELI ME	8.400,00	5.350,00	900,00	3.950,00
90183 2.01.01.01.090183 AGENCIA NACIONAL DE TRANSPORTES TERRESTRE ANTT	193,55	0,00	0,00	193,55
90198 2.01.01.01.090198 ROBERIO WILSON CORREIA - ME	589,25	0,00	0,00	589,25
90201 2.01.01.01.090201 REINO DA BORRACHA LTDA	9.145,00	0,00	0,00	9.145,00
90206 2.01.01.01.090206 MARCIEL JOSE DA SILVA EIRELI - ME	230,00	930,00	930,00	230,00
90220 2.01.01.01.090220 RONIO ALVES FERREIRA	289,32	0,00	285,00	574,32
90232 2.01.01.01.090232 OXYNOBRE GASES INDUSTRIAIS - LTDA	994,00	558,32	383,32	819,00
90237 2.01.01.01.090237 BASE QUIMICA S.A	33.313,09	0,00	0,00	33.313,09
90239 2.01.01.01.090239 ADEMAR JOSE DE CARVALHO	0,60	7.200,00	7.200,00	0,60
90248 2.01.01.01.090248 ENERGISA MATO GROSSO - DISTRIBUIDORA DE ENERGIA S.A.	191.592,24	100.571,84	760,49	91.780,89
90252 2.01.01.01.090252 JVO HOLDING LTDA	(10.000,00)	10.800,00	15.000,00	(5.800,00)
90254 2.01.01.01.090254 TAPMATIC DO BRASIL IND. E COM. LTDA	9.564,84	0,00	0,00	9.564,84
90255 2.01.01.01.090255 FLEURI GAS E AGUA MINERAL EIRELI ME	7.950,00	3.500,00	0,00	4.450,00
90257 2.01.01.01.090257 GRANPLAST IND COM DE PLASTICOS LTDA ME	5.606,22	0,00	0,00	5.606,22

Desenvolvido por [www.atak.com.br](http://www.atak.com.br)

Página 35 de 99



KADÃO FILIAL CAÇU-GO  
INSCR. ESTADUAL 104046279

07.164-263/0001-85

Caçu/GO

WRCTD004 - RELATÓRIO DE BALANCETE DE VERIFICAÇÃO

01/03/2023 - 31/03/2023

Conta	SALDO ANTERIOR	DÉBITO	CRÉDITO	SALDO ATUAL
90259 2.01.01.01.090259 CONSELHO REGIONAL DE MEDICINA VETERINARIA CRMV-GO	2.919,50	0,00	0,00	2.919,50
90261 2.01.01.01.090261 TS CONSTROL SOLUCOES PARA SEGURANCA E LOGISTICA EIRELI ME	0,00	4.892,87	4.892,87	0,00
90272 2.01.01.01.090272 CONSELHO REGIONAL DE MEDI VETERI CRMV - MT	96,62	0,00	0,00	96,62
90275 2.01.01.01.090275 AUTO SOCORRO E LOGISTICA RIO CLARO LTDA ME	0,00	500,00	500,00	0,00
90298 2.01.01.01.090298 ENGEFRIL INDUSTRIA E COMERCIO LTDA	20.738,46	0,00	0,00	20.738,46
90300 2.01.01.01.090300 TIM S.A.	0,00	1.572,63	1.572,63	0,00
90301 2.01.01.01.090301 SULFAGO SULFATOS DE GOIAS LTDA	6.287,50	0,00	0,00	6.287,50
90309 2.01.01.01.090309 URBANLAR IND. E COM. DE PRODUTOS PLASTIC	3.465,00	0,00	0,00	3.465,00
90324 2.01.01.01.090324 ITAMARATI EXPRESS TRANSP DE CARGAS E ENCOMM LTDA	158,33	0,00	0,00	158,33
90347 2.01.01.01.090347 CONSELHO REGIONAL DE ENGENHARIA E AGRONOMIA	88,78	0,00	0,00	88,78
90360 2.01.01.01.090360 SECRETARIA DE ESTADO DE FAZENDA MT	574,35	0,00	0,00	574,35
90373 2.01.01.01.090373 CENTRAL DE TRAT DE RES SOL INDS E COMS DE CHAPECO	3.482,52	0,00	0,00	3.482,52
90374 2.01.01.01.090374 ETC E TAL REVENDA DE AR CONDICIONADO E PURIFICADOR LTDA	366,00	0,00	0,00	366,00
90375 2.01.01.01.090375 ATIVA VULCANIZACOES E SERVICOS EIRELI ME	1.655,80	1.655,80	0,00	0,00
90379 2.01.01.01.090379 ROADCARD SOL INT MEIO PAGTO S.A.	64.749,63	1.263,79	1.263,79	64.749,63
90390 2.01.01.01.090390 RODONAVES TRANSP E ENCOMENDAS LTDA	4.644,64	0,00	0,00	4.644,64
90398 2.01.01.01.090398 ARMONT MONTAGENS FRIGORIFICAS LTDA	15.730,00	0,00	0,00	15.730,00
90416 2.01.01.01.090416 GOIANIA COMERCIAL DE TUBOS E CONEXOES LTDA	42.051,79	0,00	0,00	42.051,79
90420 2.01.01.01.090420 COMPUSAT INFORMATICA LTDA	26.449,00	0,00	0,00	26.449,00
90439 2.01.01.01.090439 HABITACAO EMPREENDIMENTOS IMOBILIARIOS LTDA	7.500,00	0,00	0,00	7.500,00
90481 2.01.01.01.090481 NEWPOWER SISTEMAS DE ENERGIA S/A	16.781,78	0,00	0,00	16.781,78
90518 2.01.01.01.090518 GLEYDSON REIS MOTA	840,00	0,00	0,00	840,00
90538 2.01.01.01.090538 NCA INVESTIMENTOS E PARTICIPACOES	0,00	26.200,00	26.200,00	0,00
90547 2.01.01.01.090547 RODONAVES TRANSP ENCOMENDAS LTDA	212,09	0,00	0,00	212,09
90552 2.01.01.01.090552 MEDEIROS SUPERMERCADOS EIRELI	16.620,94	7.022,42	14.741,62	24.340,14
90576 2.01.01.01.090576 DUNIPACK TECNOLOGIA EM CODIFICACAO LTDA	0,00	0,00	2.230,00	2.230,00
90585 2.01.01.01.090585 RAIMUNDO ANDRE DOS REIS PAIXAO	0,00	4.500,00	4.500,00	0,00
90598 2.01.01.01.090598 MG NEGOCIOS AUTOMOTIVOS LTDA	2.496,35	0,00	0,00	2.496,35
90604 2.01.01.01.090604 EVA SEVERINO DA SILVA ME	80,00	0,00	0,00	80,00
90615 2.01.01.01.090615 D C A DOS SANTOS EIRELLI - ME	2.471,37	0,00	0,00	2.471,37
90628 2.01.01.01.090628 NEW CLEANER COM DE DESCARTAVEIS E LIMPEZA LTDA - ME	28.655,99	2.324,50	2.324,50	28.655,99
90632 2.01.01.01.090632 EDGETOOLS FERRAMENTAS INDUSTRIAIS LTDA	13.305,06	0,00	0,00	13.305,06
90641 2.01.01.01.090641 NONNA TERCEIRIZACAO DE SERVICOS LTDA	616,75	0,00	0,00	616,75
90644 2.01.01.01.090644 HELTON REBOUCOAS DE SOUZA	30.000,00	0,00	0,00	30.000,00
90646 2.01.01.01.090646 ITAMARATI EXPRESS TRANSP DE CARGAS E ENCOM LTDA	474,16	0,00	0,00	474,16
90649 2.01.01.01.090649 SALINA DIAMANTE BRANCO LTDA	(0,02)	17.695,36	57.854,46	40.159,08
90656 2.01.01.01.090656 COMPUSAT INFORMATICA LTDA	3.366,33	0,00	0,00	3.366,33
90657 2.01.01.01.090657 ASSOCIACAO NACIONAL I C SECA	1.300,00	0,00	0,00	1.300,00
90689 2.01.01.01.090689 PEDACOS COMERCIO DE FERRO E ACO LTDA - ME	43.150,00	0,00	0,00	43.150,00
90700 2.01.01.01.090700 PAULO ROBERTO JESUS SANTORO	0,00	10.000,00	10.000,00	0,00

Desenvolvido por [www.atak.com.br](http://www.atak.com.br)

Página 36 de 99

KADÃO FILIAL CAÇU-GO  
INSCR. ESTADUAL 104046279

07.164-263/0001-85

Caçu/GO

WRCTD004 - RELATÓRIO DE BALANCETE DE VERIFICAÇÃO

01/03/2023 - 31/03/2023

Conta	SALDO ANTERIOR	DÉBITO	CRÉDITO	SALDO ATUAL
90707 2.01.01.01.090707 GIDEOLI COM. DE FERRO ACO E ACESS. IND. LTDA	4.691,47	672,00	0,00	4.019,47
90724 2.01.01.01.090724 CELMA ROCHA DOS SANTOS	0,00	3.800,00	3.800,00	0,00
90730 2.01.01.01.090730 SOCEL SOC OESTE LTDA - REFINARIA DE GROSSOS	68.333,36	0,00	0,00	68.333,36
90739 2.01.01.01.090739 MARCIONILTON ARAUJO NOGUEIRA	2.145,00	0,00	0,00	2.145,00
90748 2.01.01.01.090748 RTR COMERCIAL EIRELI	3.780,40	0,00	0,00	3.780,40
90761 2.01.01.01.090761 JULIO RODRIGUES FERREIRA	0,00	4.000,00	4.000,00	0,00
90765 2.01.01.01.090765 JUNIMAR GONCALVES SEVERINO	0,00	1.500,00	1.500,00	0,00
90771 2.01.01.01.090771 JOSE CLECIO VITORINO GONCALVES	0,00	500,00	500,00	0,00
90773 2.01.01.01.090773 CIMSAL COM. E IND. DE MOAGEM E REFINACAO STA CECILIA LTDA	5.744,68	25.874,04	20.129,36	0,00
90775 2.01.01.01.090775 CICLONE HIGIENIZACAO E LIMPEZA LTDA	1.357,45	1.357,45	2.410,60	2.410,60
90788 2.01.01.01.090787 WARLEY BATISTA CABRAL	0,00	4.000,00	4.000,00	0,00
90791 2.01.01.01.090791 VALDOMIR ALVES DA COSTA	0,00	1.302,00	1.302,00	0,00
90795 2.01.01.01.090795 NI BRAZ SERVICO DE ISOLAMENTO TERMICO INDUSTRIAL LTDA	4.500,00	0,00	0,00	4.500,00
90797 2.01.01.01.090797 MARIO GERALDO NOGUEIRA (PINTURAS)	0,00	800,00	800,00	0,00
90800 2.01.01.01.090800 JAILDES PEREIRA BARBOSA	0,00	420,00	420,00	0,00
90803 2.01.01.01.090803 CD INDUSTRIA E COMERCIO LTDA	6.626,77	0,00	0,00	6.626,77
90808 2.01.01.01.090808 ARANTES ALIMENTOS LTDA	704.139,17	0,00	0,00	704.139,17
90812 2.01.01.01.090812 MINAS CONSTRUCAO LTDA	10.008,38	0,00	0,00	10.008,38
90827 2.01.01.01.090827 UELBIM FERREIRA NUNES	0,00	0,00	7.360,00	7.360,00
90828 2.01.01.01.090828 ULTRATINTAS COMERCIO DE TINTAS LTDA - ME	1.380,27	0,00	0,00	1.380,27
90831 2.01.01.01.090831 PROVENTUS ALIMENTOS LTDA	0,00	976,50	976,50	0,00
90837 2.01.01.01.090837 PAULO HENRIQUE FERREIRA SOUSA	100,00	0,00	0,00	100,00
90842 2.01.01.01.090842 PERFINASA METAIS LTDA	2.267,76	0,00	0,00	2.267,76
90849 2.01.01.01.090849 GOIANIA CORTINOX INDUSTRIA E COMERCIO LTDA	1.189,44	0,00	0,00	1.189,44
90850 2.01.01.01.090850 LIMA & NASCIMENTO ATACADO SO CIMENTO LTDA	680,00	0,00	0,00	680,00
90852 2.01.01.01.090852 SOLUFLEX SOLUCAO EM FLEXIVEIS EIRELI	12.724,34	0,00	0,00	12.724,34
90853 2.01.01.01.090853 MAURO RODRIGUES DE OLIVEIRA E CIA LTDA	6.540,76	0,00	0,00	6.540,76
90854 2.01.01.01.090854 GOMES & TOMAZETTI LTDA	167,25	150,00	150,00	167,25
90857 2.01.01.01.090857 DIRCEU RAYMUNDO ME	1.950,00	0,00	0,00	1.950,00
90865 2.01.01.01.090865 GEORGE DE PAULA SOUZA -ME	1.100,00	0,00	0,00	1.100,00
90868 2.01.01.01.090868 CLEIDIANE RODRIGUES LEMES SILVA BARROS-ME	0,00	800,00	800,00	0,00
90874 2.01.01.01.090874 LUCAS TEIXEIRA FREITAS	0,00	20.946,32	20.946,32	0,00
90875 2.01.01.01.090875 LUCAS ROSA DE QUEIROZ	0,00	32.835,52	32.835,52	0,00
90881 2.01.01.01.090881 FENIX SERVICOS ADMINISTRATIVOS E INDUSTRIAIS LTDA	13.267,40	31.919,86	18.652,46	0,00
90885 2.01.01.01.090885 DILIGENCE COMUNICAÇÃO VISUAL	1.330,00	0,00	0,00	1.330,00
90893 2.01.01.01.090893 PARAISO TRANSP. E MAT PARA CONSTRUCAO	2.615,00	0,00	0,00	2.615,00
90898 2.01.01.01.090898 ZAPNET PROVEDOR DE INTERNET EIRELLI	1.599,90	99,90	0,00	1.500,00
90899 2.01.01.01.090899 ELETROCAM MOTORES ELETRICOS LTDA	38.713,21	0,00	0,00	38.713,21
90907 2.01.01.01.090907 FORCA AGRICOLA ROLAMENTOS E PECAS LTDA	1.180,00	0,00	0,00	1.180,00
90908 2.01.01.01.090908 M CORES COMERCIO DE TINTAS LTDA	8.219,03	0,00	0,00	8.219,03

Desenvolvido por [www.atak.com.br](http://www.atak.com.br)

Página 37 de 99

KADÃO FILIAL CAÇU-GO  
INSCR. ESTADUAL 104046279

07.164-263/0001-85

Caçu/GO

WRCTD004 - RELATÓRIO DE BALANCETE DE VERIFICAÇÃO

01/03/2023 - 31/03/2023

Conta	SALDO ANTERIOR	DÉBITO	CRÉDITO	SALDO ATUAL
90913 2.01.01.01.090913 UISCE PECAS E EQUIPAMENTOS LTDA-EPP	5.916,00	0,00	0,00	5.916,00
90914 2.01.01.01.090914 JVL MATERIAL ELETRICOS E HIDRAULICOS LTDA	15.732,00	0,00	0,00	15.732,00
90918 2.01.01.01.090918 KLABIN S.A.	867.230,29	0,00	0,00	867.230,29
90921 2.01.01.01.090921 RIO CLARO ENGENHARIA DE CONCRETOS LTDA	15.314,00	0,00	0,00	15.314,00
90926 2.01.01.01.090926 MULTIPLA MATERIAIS INDUSTRIAIS LTDA	3.717,74	0,00	0,00	3.717,74
90938 2.01.01.01.090938 MPK AVALIAÇÕES PSICOLÓGICAS S/A	635,04	0,00	0,00	635,04
90943 2.01.01.01.090943 RECIPLAST IND COM E REC DE PLASTICOS	6.722,19	0,00	0,00	6.722,19
90944 2.01.01.01.090944 TORNEADORA LJS LTDA	26.480,68	0,00	0,00	26.480,68
90954 2.01.01.01.090954 MARILEI DA SILVA - ME - INFORMAIS	12.124,70	0,00	0,00	12.124,70
90955 2.01.01.01.090955 BRASILFRIGO PECAS E EQUIPAMENTOS LTDA	715,59	0,00	0,00	715,59
90956 2.01.01.01.090956 GW WIRELLES EIRELI	1.223,96	0,00	0,00	1.223,96
90959 2.01.01.01.090959 TOTAL ACO JATAI LTDA	(0,22)	0,00	0,00	(0,22)
90961 2.01.01.01.090961 NPANEB SISTEMAS PARA INTERNET LTDA	7.440,45	16.838,40	16.838,40	7.440,45
90962 2.01.01.01.090962 PAULO CELIO DOS SANTOS - ME	4.105,50	0,00	0,00	4.105,50
90963 2.01.01.01.090963 TECNO COM INFORMATICA LTDA	315,00	0,00	0,00	315,00
90967 2.01.01.01.090967 PREFEITURA MUNICIPAL DE JATAI	3.076,86	0,00	0,00	3.076,86
90972 2.01.01.01.090972 FRIGOSERV DE PERMANBUCO LTDA EPP	1.697,85	15.004,55	15.004,55	1.697,85
90975 2.01.01.01.090975 M.B. SERVICOS DE TRANSPORTE E LOGISTICA EIRELI	0,00	406,48	406,48	0,00
90984 2.01.01.01.090984 HR GESTAO DE PROJETOS EIRELI	2.240,00	0,00	0,00	2.240,00
90985 2.01.01.01.090985 AJ UNIFORMES LTDA	74.527,36	0,00	0,00	74.527,36
90989 2.01.01.01.090989 L O CARVALHO	468,76	0,00	0,00	468,76
90998 2.01.01.01.090998 FORTE IMPERADOR COM ATAC DE EPI LTDA	2.221,61	0,00	0,00	2.221,61
91001 2.01.01.01.091001 BANCO SOFISA SA	419.827,66	419.827,66	0,00	0,00
91003 2.01.01.01.091003 TOTAL QUIMICA INDUSTRIA E COMERCIO LTDA	13.860,00	24.510,00	24.510,00	13.860,00
91006 2.01.01.01.091006 MANOEL VITOR MARIN MACHADO	2.950,00	2.950,00	0,00	0,00
91007 2.01.01.01.091007 MISCELANEA LIVRARIA E PAPELARIA LTDA	39.585,06	0,00	0,00	39.585,06
91009 2.01.01.01.091009 MUNDO DOS PURIFICADORES LTDA ME	1.150,00	0,00	0,00	1.150,00
91027 2.01.01.01.091027 MIRIAN BORGES DA SILVA	3.730,00	2.300,00	2.300,00	3.730,00
91029 2.01.01.01.091029 RAYLAN BRAGA ARAGAO	0,00	1.000,00	1.000,00	0,00
91030 2.01.01.01.091030 MARCELO DE SOUSA MENDES	790,00	0,00	0,00	790,00
91052 2.01.01.01.091052 CEOS ENERGIA ELETRICA LTDA	0,00	3.369,14	3.369,14	0,00
91057 2.01.01.01.091057 JLA BRASIL LABORATORIO DE ANALISES DE ALIMENTOS S/A	699,18	0,00	0,00	699,18
91063 2.01.01.01.091063 CAMARA DE COMERCIALIZACAO DE ENERGIA ELETRICA	0,00	219,31	219,31	0,00
91064 2.01.01.01.091064 GLOBALFOOD SISTEMAS, INGREDIENTES E TECN.PARA ALIMENTOS LTDA	10.202,87	0,00	0,00	10.202,87
91066 2.01.01.01.091066 BRANDINA DA FONTOURA BARBOSA EPP	160,00	0,00	0,00	160,00
91069 2.01.01.01.091069 SANNA - COMERCIO DE ALIMENTOS LTDA	2.432,01	0,00	0,00	2.432,01
91070 2.01.01.01.091070 SUPERMERCADO JATAI ATACAD E VAREJO DE PROD. ALIM. EIRELI E	27.039,58	0,00	0,00	27.039,58
91072 2.01.01.01.091072 GABRIEL RICARDO OLIVEIRA PRUDENTE	6.365,00	0,00	0,00	6.365,00
91073 2.01.01.01.091073 CARLOS AUGUSTO DE MORAES	9.850,00	0,00	0,00	9.850,00
91074 2.01.01.01.091074 GLOBALVAC INDUSTRIA E COMERCIO DE MAQUINAS LTDA	4.531,22	0,00	0,00	4.531,22

Desenvolvido por [www.atak.com.br](http://www.atak.com.br)

Página 38 de 99

KADÃO FILIAL CAÇU-GO

INSCR. ESTADUAL 104046279

WRCTD004 - RELATÓRIO DE BALANCETE DE VERIFICAÇÃO

07.164-263/0001-85

Caçu/GO

01/03/2023 - 31/03/2023

Conta	SALDO ANTERIOR	DÉBITO	CRÉDITO	SALDO ATUAL
91075 2.01.01.01.091075 BERKLEY INTERNATIONAL DO BRASIL SEGUROS S.A	0,00	6.751,85	6.751,85	0,00
91078 2.01.01.01.091078 SMC SOLUCOUES INDUSTRIAIS LTDA	5.540,00	0,00	0,00	5.540,00
91081 2.01.01.01.091081 MARIA DIVINA SILVA DE OLIVEIRA - EPP	2.582,44	0,00	0,00	2.582,44
91083 2.01.01.01.091083 ADILSON GONCALVES DE MENEZES	144,00	0,00	0,00	144,00
91090 2.01.01.01.091090 RHEIDNER MORAES TOSTA EIRELI	29.870,15	0,00	0,00	29.870,15
91091 2.01.01.01.091091 ADRIANO XAVIER DE LIMA	465,00	0,00	0,00	465,00
91093 2.01.01.01.091093 S.A.C ENTREGA DE VOLUMES EIRELI -ME	13.647,67	0,00	0,00	13.647,67
91095 2.01.01.01.091095 JR CONSULTORIA E SERVICOS INDUSTRIAIS LTDA	12.434,17	30.119,46	17.685,29	0,00
91097 2.01.01.01.091097 GABRIEL DE CAMPOS BARBIERI	1.164,00	0,00	0,00	1.164,00
91108 2.01.01.01.091108 NETAGUIA TELECOM EIRELI	400,00	200,00	200,00	400,00
91122 2.01.01.01.091122 JORGE RODRIGUES DA SILVA E CIA LTDA	360,00	0,00	0,00	360,00
91127 2.01.01.01.091127 CLAVYNER SERVICOS DE REPRESENTACAO E INDUSTRIAIS LTDA	16.783,13	23.168,42	11.128,08	4.742,79
91128 2.01.01.01.091128 AMMA SERVICOS INDUSTRIAIS LTDA	12.432,10	26.193,30	19.485,94	5.724,74
91129 2.01.01.01.091129 REFRIGERACAO DUFRIO COMERCIO E IMPORTACAO LTDA	1.287,13	0,00	0,00	1.287,13
91136 2.01.01.01.091136 GALVAFER LTDA	3.970,50	0,00	0,00	3.970,50
91148 2.01.01.01.091148 HC VAREJO DE DISTRIBUICAO DE NOVEIS E ELETRODOMESTICOS	3.176,00	0,00	0,00	3.176,00
91149 2.01.01.01.091149 MARCOS SOUZA BORGES - ME	2.800,00	0,00	0,00	2.800,00
91155 2.01.01.01.091155 ERIVELTON SOUSA ROCHA	1.000,00	0,00	0,00	1.000,00
91156 2.01.01.01.091156 CEPROS CENTRO DE EST E PROM SOCIAL	0,00	9.517,58	17.334,02	7.816,44
91164 2.01.01.01.091164 PREFEITURA MUNICIPAL DE RECIFE	0,00	0,00	3.164,32	3.164,32
91165 2.01.01.01.091165 MARCAS TRANSPORTES LTDA	2.192,50	300,00	0,00	1.892,50
91166 2.01.01.01.091166 BRUNO ROCHA DOS SANTOS	0,00	857,14	857,14	0,00
91186 2.01.01.01.091186 ANDREIA TERESINHA DIAS RESENDE EPP	1.103,04	0,00	0,00	1.103,04
91187 2.01.01.01.091187 ALMN- CONSULTORIA LTDA	0,00	8.000,00	8.000,00	0,00
91191 2.01.01.01.091191 TRIBUTO ASSESSORIA EMPRESARIAL LTDA EPP	21.369,00	11.067,00	0,00	10.302,00
91196 2.01.01.01.091196 BRASIL PROVEDORA LOGISTICA LTDA	0,00	5.000,00	17.000,00	12.000,00
91198 2.01.01.01.091198 X-GLOBAL LOCACOES E SERVICO LTDA	12.000,00	0,00	0,00	12.000,00
91201 2.01.01.01.091201 VIDEPLAST IND. DE EMBALAGENS LTDA	29.210,21	0,00	0,00	29.210,21
91204 2.01.01.01.091204 DALVINA SOUZA SILVA MORAIS	0,00	571,43	571,43	0,00
91209 2.01.01.01.091209 CARLOS SOARES RIBEIRO	0,00	4.000,00	4.000,00	0,00
91212 2.01.01.01.091212 KEMUEL WILHAM FEXIX DA SILVA	100,00	0,00	0,00	100,00
91216 2.01.01.01.091216 FINANCIALTUR AGENCIA DE VIAGENS	0,00	2.983,76	2.983,76	0,00
91219 2.01.01.01.091219 TRIBUNAL DE JUSTIÇA DO ESTADO DO SERGIPE	190,30	0,00	0,00	190,30
91221 2.01.01.01.091221 J. Z. IPANEMA LTDA	912,00	0,00	0,00	912,00
91230 2.01.01.01.091230 WILSON RIBEIRO DE ALENCAR	1.840,00	0,00	0,00	1.840,00
91236 2.01.01.01.091236 AGROPECUARIA JATAI - C.I.&T.P.A. LTDA	855,00	0,00	0,00	855,00
91237 2.01.01.01.091237 TSV TECNOLOGIA EM SISTEMAS DE VAPOR LTDA	4.337,20	0,00	0,00	4.337,20
91238 2.01.01.01.091238 CRYOVAC BRASIL LTDA	245.386,58	0,00	0,00	245.386,58
91240 2.01.01.01.091240 R2 PRESTACAO DE SERVICOS LTDA	21.333,33	5.333,33	0,00	16.000,00
91250 2.01.01.01.091250 T A TORNEADORA EIRELI ME	1.500,00	0,00	0,00	1.500,00

Desenvolvido por [www.atak.com.br](http://www.atak.com.br)

Página 39 de 99

KADÃO FILIAL CAÇU-GO  
INSCR. ESTADUAL 104046279

WRCTD004 - RELATÓRIO DE BALANCETE DE VERIFICAÇÃO

07.164-263/0001-85

Caçu/GO

01/03/2023 - 31/03/2023

Conta	SALDO ANTERIOR	DÉBITO	CRÉDITO	SALDO ATUAL
91251 2.01.01.01.091251 ATIAS QUIMICA COM.PRODUTOS QUIMICOS LTDA	139.303,96	0,00	0,00	139.303,96
91254 2.01.01.01.091254 FAUSTO RIBEIRO DA SILVA	2.175,00	0,00	0,00	2.175,00
91265 2.01.01.01.091265 ASAS CONSULTORIA E SERVICOS INDUSTRIAIS LTDA	11.442,69	66.055,46	63.075,42	8.462,65
91266 2.01.01.01.091266 NEEMIAS ANTONIO DO NASCIMENTO	4.000,00	5.866,66	1.866,66	0,00
91271 2.01.01.01.091271 C.C CARVALHO LTDA-ME	6.199,34	0,00	0,00	6.199,34
91275 2.01.01.01.091275 ANTONIO GREGORIO MOREIRA FILHO	4.320,00	0,00	0,00	4.320,00
91285 2.01.01.01.091285 BANCO ABC DO BRASIL SA	(1.633,89)	0,00	0,00	(1.633,89)
91286 2.01.01.01.091286 ARTFLEXIVEIS LTDA	50.189,86	0,00	0,00	50.189,86
91288 2.01.01.01.091288 FALCOR SHOPPING LTDA	3.333,33	0,00	0,00	3.333,33
91292 2.01.01.01.091292 EMBU EQUIP COM DE ARTEFATOS DE BORRACHA	4.305,20	4.305,20	1.900,80	1.900,80
91317 2.01.01.01.091317 GAIARDO COMERCIO E SEVICOS ELETRICOS LTDA	4.480,00	0,00	0,00	4.480,00
91321 2.01.01.01.091321 B2R COMERCIALIZADORA DE ENERGIA LTDA	82.907,44	40.043,05	40.043,05	82.907,44
91323 2.01.01.01.091323 MR ROSA SERVICOS INDUSTRIAIS LTDA	13.272,78	80.306,86	67.034,08	0,00
91328 2.01.01.01.091328 PRESTCOM SERVICOS INDUSTRIAIS LTDA	10.782,46	21.996,00	11.213,54	0,00
91330 2.01.01.01.091330 ELCIONE APARECIDO DOS SANTOS	0,00	3.142,86	3.142,86	0,00
91334 2.01.01.01.091334 TAF EQUIPAMENTOS E SERVIÇOS EIRELLI	5.001,93	0,00	0,00	5.001,93
91354 2.01.01.01.091354 AM INDUSTRIA E COMERCIO DE CAFE - EIRELI	28.437,50	0,00	0,00	28.437,50
91355 2.01.01.01.091355 TOTAL ACO LTDA	589,84	0,00	0,00	589,84
91357 2.01.01.01.091357 PREFEITURA DE SURUBIM	1.167,15	0,00	0,00	1.167,15
91359 2.01.01.01.091359 MATRIX COMERCIALIZADORA DE ERMERGIA ELETRICA S/A	(27.417,50)	0,00	0,00	(27.417,50)
91369 2.01.01.01.091369 PAIVA O PECUARISTA	16.364,85	0,00	0,00	16.364,85
91372 2.01.01.01.091372 RAFAEL GUSTAVO NUNES MACHADO	0,00	4.500,00	4.500,00	0,00
91373 2.01.01.01.091373 ALPES IND E COM DE PLASTICOS EIRELI GO	53.406,27	0,00	0,00	53.406,27
91375 2.01.01.01.091375 ABC VETERINARIA CACU LTDA	0,00	37,50	37,50	0,00
91382 2.01.01.01.091382 FALCOR DISTRIBUIDOR DE EQUIPAMENTOS E MATERIAIS HOSPITALARES	7.723,78	0,00	0,00	7.723,78
91386 2.01.01.01.091386 MIX COMUNICACAO VISUAL	500,00	500,00	500,00	500,00
91387 2.01.01.01.091387 FABIO DA SILVA PORDEUS JUNIOR	0,00	10.892,86	10.892,86	0,00
91388 2.01.01.01.091388 JOADSON SOUSA LUZ	6.000,00	9.250,43	3.250,43	0,00
91392 2.01.01.01.091392 ALUCENTRO CENTRAL DE ALUMINIO LTDA	2.008,15	0,00	0,00	2.008,15
91401 2.01.01.01.091401 MARIANA FADEL RIBEIRO SERVICOS ADMINISTRATIVOS	0,00	12.964,49	12.964,49	0,00
91403 2.01.01.01.091403 FOTOLITOS DP STUDIO LTDA EPP	4.315,20	0,00	0,00	4.315,20
91405 2.01.01.01.091405 CLEITON AZAVEDO DA SILVA	0,00	1.500,00	1.500,00	0,00
91410 2.01.01.01.091410 LUCAS FRAGA BISPO	0,00	1.000,00	1.000,00	0,00
91419 2.01.01.01.091419 CARRIER REFRIGERACAO BRASIL LTDA	15.620,67	0,00	0,00	15.620,67
91422 2.01.01.01.091422 SUCESSOR SERVICOS ADMINISTRATIVOS E INDUSTRIAIS LTDA	13.143,09	31.629,95	18.486,86	0,00
91423 2.01.01.01.091423 LIDER MOTORES ELETRICOS	0,00	1.202,42	1.729,42	527,00
91426 2.01.01.01.091426 COLOR FLEXO IND. E COM. ETIQUETAS E ROTULOS LTDA	6.932,92	0,00	0,00	6.932,92
91436 2.01.01.01.091436 GOIAS TRIBUNAL DE JUSTICA DO ESTADO DE GOIAS	145.131,67	0,00	29,35	145.161,02
91439 2.01.01.01.091439 BRASIL EMBALAGENS LTDA ME	137,29	0,00	0,00	137,29
91443 2.01.01.01.091443 SABORECITRUS IND E COM DE SUCOS LTDA	2.051,70	0,00	0,00	2.051,70

Desenvolvido por [www.atak.com.br](http://www.atak.com.br)

Página 40 de 99

KADÃO FILIAL CAÇU-GO  
INSCR. ESTADUAL 104046279

07.164-263/0001-85

Caçu/GO

WRCTD004 - RELATÓRIO DE BALANCETE DE VERIFICAÇÃO

01/03/2023 - 31/03/2023

Conta	SALDO ANTERIOR	DÉBITO	CRÉDITO	SALDO ATUAL
91444 2.01.01.01.091444 SONHO GRANDE NEGOCIOS IMOBILIARIOS	0,00	14.379,46	14.379,46	0,00
91446 2.01.01.01.091446 EXITO SERVICOS ADMINISTRATIVOS E INDUSTRIAIS LTDA	13.828,22	59.488,01	49.414,75	3.754,96
91449 2.01.01.01.091449 MENU MODERNO ARMAZENS GERAIS FRIGORIFICOS EIRELI	79.817,02	0,00	0,00	79.817,02
91457 2.01.01.01.091457 MATOS & OLIVEIRA PECAS E SERVICOS LTDA	6.000,00	0,00	0,00	6.000,00
91460 2.01.01.01.091460 ABC CACU MATERIAS PARA CONSTRUCAO LTDA	2.871,60	1.598,54	641,34	1.914,40
91464 2.01.01.01.091464 MAYKO PATRIKE RAMOS LOPES	0,00	1.200,00	1.200,00	0,00
91466 2.01.01.01.091466 DFC TECHNET INFORMATICA E SEVICOS LTDA	1.124,20	0,00	0,00	1.124,20
91478 2.01.01.01.091478 DANICA SOLUCOES TERMOISOLANTES INTEGRADAS	274,76	0,00	0,00	274,76
91483 2.01.01.01.091483 ROTH A COMERCIO DE PLASTICOS EIRELI	56.140,00	0,00	0,00	56.140,00
91486 2.01.01.01.091486 ECO TRANSPORTES E LOGISTICA	32.049,95	0,00	0,00	32.049,95
91493 2.01.01.01.091493 ALMIR DA COSTA SOARES BARBOSA	0,34	0,00	0,00	0,34
91494 2.01.01.01.091494 DCCO SOLUCOES EM ENERGIA E EQUIP	2.996,27	0,00	1.510,00	4.506,27
91495 2.01.01.01.091495 NASCIMENTO MELLO E MELLO LTDA - ME	6.080,00	4.410,00	4.410,00	6.080,00
91496 2.01.01.01.091496 INDUSTRIA DE EMBALAGENS SANTA INES S/A	19.204,56	0,00	0,00	19.204,56
91500 2.01.01.01.091500 JPS SERVICOS AMINISTRATIVOS E INDUSTRIAIS LTDA	20.204,79	25.360,67	7.550,38	2.394,50
91501 2.01.01.01.091501 PEREIRA SANTOS SERVICOS INDUSTRIAIS LTDA	14.198,33	24.962,92	10.764,59	0,00
91502 2.01.01.01.091502 TIO BECA REPRESENTACAO E SERVICOS LTDA	6.833,30	9.491,45	2.658,15	0,00
91508 2.01.01.01.091508 TEOLIDE LUCION LTDA	30.000,00	0,00	0,00	30.000,00
91515 2.01.01.01.091515 INOVA INDUSTRIAL LTDA	(9.345,00)	0,00	0,00	(9.345,00)
91518 2.01.01.01.091518 LINE AUTOMOCAO EIRELI	13.333,33	0,00	0,00	13.333,33
91524 2.01.01.01.091524 WICORP SERVICOS E CONEXOES INTELIGENTES EIRELI	6.137,00	0,00	0,00	6.137,00
91529 2.01.01.01.091529 JANIO ALVES MARINHO	0,00	892,86	892,86	0,00
91533 2.01.01.01.091533 STEVAN SIQ SERVICOS INDUSTRIAIS LTDA	5.565,83	21.096,23	15.530,40	0,00
91538 2.01.01.01.091538 CRC CONSULTORIA RENATO COELHO EIRELI ME	9.115,32	0,00	0,00	9.115,32
91547 2.01.01.01.091547 POSTO EXPRESSO LTDA	7.087,42	0,00	0,00	7.087,42
91548 2.01.01.01.091548 PASSAFARO METAL MECANICA DO BRASIL LTDA	(64.246,00)	0,00	0,00	(64.246,00)
91554 2.01.01.01.091554 BMVAG SERVICOS INDUSTRIAIS LTDA	0,00	36.754,81	36.754,81	0,00
91560 2.01.01.01.091560 M.A, ALIMENTOS LTDA	385,04	0,00	0,00	385,04
91564 2.01.01.01.091564 PIO BR SOLUCOES EMPRESARIAIS LTDA EPP	54.822,71	0,00	0,00	54.822,71
91566 2.01.01.01.091566 MATHEUS ARAUJO SILVA	0,00	535,70	535,70	0,00
91567 2.01.01.01.091567 RESTAURANTE CERRADO GOIANO EIRELI	2.520,00	0,00	0,00	2.520,00
91568 2.01.01.01.091568 BR BRASIL BALANÇAS E EQUIPAMENTOS EIRELI	11.000,00	0,00	0,00	11.000,00
91569 2.01.01.01.091569 CERTVITA CERTIFICACAO DIGITAL LTDA	0,00	1.340,00	1.340,00	0,00
91572 2.01.01.01.091572 POLY CLIP SYSTEM LTDA	21.220,90	0,00	0,00	21.220,90
91575 2.01.01.01.091575 WATERCLEAN INDUSTRIA E COMERCIO LTDA	3.680,00	0,00	0,00	3.680,00
91579 2.01.01.01.091579 ECG SERVICOS INDUSTRIAIS LTDA	14.044,77	85.178,13	72.125,45	992,09
91580 2.01.01.01.091580 MS SILVA SERVICOS INDUSTRIAL LTDA	15.092,53	64.151,61	55.035,04	5.975,96
91581 2.01.01.01.091581 EPI MT COM DE FER E EQUIP DE PROTEÇÃO LTDA	4.805,58	700,00	700,00	4.805,58
91583 2.01.01.01.091583 AGRO FERRAGENS LUIZAO LTDA	2.676,77	374,48	301,00	2.603,29
91585 2.01.01.01.091585 FBS COMERCIO DE ROLAMENTOS LTDA	350,00	0,00	0,00	350,00

Desenvolvido por [www.atak.com.br](http://www.atak.com.br)

Página 41 de 99

KADÃO FILIAL CAÇU-GO  
INSCR. ESTADUAL 104046279

WRCTD004 - RELATÓRIO DE BALANCETE DE VERIFICAÇÃO

07.164-263/0001-85

Caçu/GO

01/03/2023 - 31/03/2023

Conta	SALDO ANTERIOR	DÉBITO	CRÉDITO	SALDO ATUAL
91444 2.01.01.01.091444 SONHO GRANDE NEGOCIOS IMOBILIARIOS	0,00	14.379,46	14.379,46	0,00
91446 2.01.01.01.091446 EXITO SERVICOS ADMINISTRATIVOS E INDUSTRIAIS LTDA	13.828,22	59.488,01	49.414,75	3.754,96
91449 2.01.01.01.091449 MENU MODERNO ARMAZENS GERAIS FRIGORIFICOS EIRELI	79.817,02	0,00	0,00	79.817,02
91457 2.01.01.01.091457 MATOS & OLIVEIRA PECAS E SERVICOS LTDA	6.000,00	0,00	0,00	6.000,00
91460 2.01.01.01.091460 ABC CACU MATERIAS PARA CONSTRUCAO LTDA	2.871,60	1.598,54	641,34	1.914,40
91464 2.01.01.01.091464 MAYKO PATRIKE RAMOS LOPES	0,00	1.200,00	1.200,00	0,00
91466 2.01.01.01.091466 DFC TECHNET INFORMATICA E SEVICOS LTDA	1.124,20	0,00	0,00	1.124,20
91478 2.01.01.01.091478 DANICA SOLUCOES TERMOISOLANTES INTEGRADAS	274,76	0,00	0,00	274,76
91483 2.01.01.01.091483 ROTHIA COMERCIO DE PLASTICOS EIRELI	56.140,00	0,00	0,00	56.140,00
91486 2.01.01.01.091486 ECO TRANSPORTES E LOGISTICA	32.049,95	0,00	0,00	32.049,95
91493 2.01.01.01.091493 ALMIR DA COSTA SOARES BARBOSA	0,34	0,00	0,00	0,34
91494 2.01.01.01.091494 DCCO SOLUCOES EM ENERGIA E EQUIP	2.996,27	0,00	1.510,00	4.506,27
91495 2.01.01.01.091495 NASCIMENTO MELLO E MELLO LTDA - ME	6.080,00	4.410,00	4.410,00	6.080,00
91496 2.01.01.01.091496 INDUSTRIA DE EMBALAGENS SANTA INES S/A	19.204,56	0,00	0,00	19.204,56
91500 2.01.01.01.091500 JPS SERVICOS AMINISTRATIVOS E INDUSTRIAIS LTDA	20.204,79	25.360,67	7.550,38	2.394,50
91501 2.01.01.01.091501 PEREIRA SANTOS SERVICOS INDUSTRIAIS LTDA	14.198,33	24.962,92	10.764,59	0,00
91502 2.01.01.01.091502 TIO BECA REPRESENTACAO E SERVICOS LTDA	6.833,30	9.491,45	2.658,15	0,00
91508 2.01.01.01.091508 TEOLIDE LUCION LTDA	30.000,00	0,00	0,00	30.000,00
91515 2.01.01.01.091515 INOVA INDUSTRIAL LTDA	(9.345,00)	0,00	0,00	(9.345,00)
91518 2.01.01.01.091518 LINE AUTOMOCAO EIRELI	13.333,33	0,00	0,00	13.333,33
91524 2.01.01.01.091524 WICORP SERVICOS E CONEXOES INTELIGENTES EIRELI	6.137,00	0,00	0,00	6.137,00
91529 2.01.01.01.091529 JANIO ALVES MARINHO	0,00	892,86	892,86	0,00
91533 2.01.01.01.091533 STEVAN SIQ SERVICOS INDUSTRIAIS LTDA	5.565,83	21.096,23	15.530,40	0,00
91538 2.01.01.01.091538 CRC CONSULTORIA RENATO COELHO EIRELI ME	9.115,32	0,00	0,00	9.115,32
91547 2.01.01.01.091547 POSTO EXPRESSO LTDA	7.087,42	0,00	0,00	7.087,42
91548 2.01.01.01.091548 PASSAFARO METAL MECANICA DO BRASIL LTDA	(64.246,00)	0,00	0,00	(64.246,00)
91554 2.01.01.01.091554 BMVAG SERVICOS INDUSTRIAIS LTDA	0,00	36.754,81	36.754,81	0,00
91560 2.01.01.01.091560 M.A, ALIMENTOS LTDA	385,04	0,00	0,00	385,04
91564 2.01.01.01.091564 PIO BR SOLUCOES EMPRESARIAIS LTDA EPP	54.822,71	0,00	0,00	54.822,71
91566 2.01.01.01.091566 MATHEUS ARAUJO SILVA	0,00	535,70	535,70	0,00
91567 2.01.01.01.091567 RESTAURANTE CERRADO GOIANO EIRELI	2.520,00	0,00	0,00	2.520,00
91568 2.01.01.01.091568 BR BRASIL BALANÇAS E EQUIPAMENTOS EIRELI	11.000,00	0,00	0,00	11.000,00
91569 2.01.01.01.091569 CERTVITA CERTIFICACAO DIGITAL LTDA	0,00	1.340,00	1.340,00	0,00
91572 2.01.01.01.091572 POLY CLIP SYSTEM LTDA	21.220,90	0,00	0,00	21.220,90
91575 2.01.01.01.091575 WATERCLEAN INDUSTRIA E COMERCIO LTDA	3.680,00	0,00	0,00	3.680,00
91579 2.01.01.01.091579 ECG SERVICOS INDUSTRIAIS LTDA	14.044,77	85.178,13	72.125,45	992,09
91580 2.01.01.01.091580 MS SILVA SERVICOS INDUSTRIAL LTDA	15.092,53	64.151,61	55.035,04	5.975,96
91581 2.01.01.01.091581 EPI MT COM DE FER E EQUIP DE PROTEÇÃO LTDA	4.805,58	700,00	700,00	4.805,58
91583 2.01.01.01.091583 AGRO FERRAGENS LUIZAO LTDA	2.676,77	374,48	301,00	2.603,29
91585 2.01.01.01.091585 FBS COMERCIO DE ROLAMENTOS LTDA	350,00	0,00	0,00	350,00

Desenvolvido por [www.atak.com.br](http://www.atak.com.br)

Página 41 de 99

KADÃO FILIAL CAÇU-GO  
INSCR. ESTADUAL 104046279

WRCTD004 - RELATÓRIO DE BALANCETE DE VERIFICAÇÃO

07.164-263/0001-85

Caçu/GO

01/03/2023 - 31/03/2023

Conta	SALDO ANTERIOR	DÉBITO	CRÉDITO	SALDO ATUAL
91674 2.01.01.01.091674 S.G. DE L. RIBEIRO .COM.DE PECAS E SERVICOS - EPP	0,00	0,00	290,00	290,00
91675 2.01.01.01.091675 VIDEPLAST IND. DE EMBALAGENS LTDA	26.054,84	0,00	0,00	26.054,84
91676 2.01.01.01.091676 CHAVEIRO BRASIL	0,00	10,00	10,00	0,00
91677 2.01.01.01.091677 KSEG COMERCIAL LTDA	16.885,95	0,00	0,00	16.885,95
91679 2.01.01.01.091679 CENTRO OESTE COMERCIO DE LUBRIFICANTES SA	4.790,00	0,00	0,00	4.790,00
91680 2.01.01.01.091680 ARTFLEX INDUSTRIA DE ROTULOS LTDA	4.878,39	0,00	0,00	4.878,39
91681 2.01.01.01.091681 MACROPEL PAPELARIA E INFORMATICA EIRELI	250,58	33,90	66,80	283,48
91684 2.01.01.01.091684 CARVALIMA TRANSPORTES LTDA	495,41	0,00	0,00	495,41
91689 2.01.01.01.091689 CHICO BOMBAS HIDRAULICAS	0,00	0,00	922,00	922,00
91694 2.01.01.01.091694 BARUC FIDC	618.322,15	618.322,15	0,00	0,00
91696 2.01.01.01.091696 A.J DE SOUZA - MATERIAS ELETRICOS	2.015,35	0,00	0,00	2.015,35
91698 2.01.01.01.091698 WURTH DO BRASIL PECAS DE FIXACAO LTDA	809,86	809,86	0,00	0,00
91700 2.01.01.01.091700 POLIGOIAS INDUSTRIA DE EMBAGAGENS LTDA-EPP	2.650,00	0,00	0,00	2.650,00
91702 2.01.01.01.091702 EDER DE SOUZA ARAUJO	0,00	750,00	750,00	0,00
91704 2.01.01.01.091704 CLAUDINEI DE SOUZA	0,00	1.000,00	1.000,00	0,00
91711 2.01.01.01.091711 INDALTEX COMERCIO E SERVICOS LTDA	2.755,36	0,00	0,00	2.755,36
91712 2.01.01.01.091712 VEGGAR COMERCIO DE ALIMENTOS LTDA -ME	1.070,10	655,05	655,05	1.070,10
91713 2.01.01.01.091713 THIAGO VIEIRA ANDRADE	0,00	3.000,00	3.000,00	0,00
91717 2.01.01.01.091717 JEISSOM CAVALVANTES NASCIMENTOS	4.112,90	4.112,90	0,00	0,00
91718 2.01.01.01.091718 JOAO DA CRUZ ALVES CORONHEIRA	0,00	6.000,00	6.000,00	0,00
91719 2.01.01.01.091719 R E PRESTADORIA DE SERVICOS LTDA	0,00	21.000,00	21.000,00	0,00
91722 2.01.01.01.091722 REINALDO QUEIROS MOREIRA	0,00	5.000,00	5.000,00	0,00
91726 2.01.01.01.091726 AMARICANAS S.A	111,79	0,00	0,00	111,79
91728 2.01.01.01.091728 BATATAO SERVICOS INDUSTRIAIS LTDA	0,00	12.369,15	12.369,15	0,00
91729 2.01.01.01.091729 UNIAO SERVICOS ADMINISTRATIVOS E INDUSTRIAIS LTDA	12.768,58	57.224,43	44.455,85	0,00
91730 2.01.01.01.091730 A20 SISTEMAS GERENCIAIS LTDA	1.212,00	1.302,00	1.302,00	1.212,00
91731 2.01.01.01.091731 HBM PARTICIPAÇÕES LTDA	240.000,00	80.000,00	80.000,00	240.000,00
91732 2.01.01.01.091732 FILPAR EQUIPAMENTOS LTDA	1.500,00	0,00	0,00	1.500,00
91734 2.01.01.01.091734 ANDRE LUIS MARCAL LORENCO	0,00	2.250,00	2.250,00	0,00
91735 2.01.01.01.091735 BEL MICRO TECNOLOGIA S/A	1.923,55	0,00	0,00	1.923,55
91736 2.01.01.01.091736 MARIANO GUIMARAES E CIA LTDA	2.700,00	2.700,00	1.100,00	1.100,00
91740 2.01.01.01.091740 A W QUIMICA E ENGENHARIA	0,00	676,75	676,75	0,00
91742 2.01.01.01.091742 NEWFLEXO IND. E COMERCIO DE ETIQUETAS LTDA EPP	18.277,34	10.175,33	14.031,00	22.133,01
91744 2.01.01.01.091744 Rbtec Comercio e Servico Ltda - Epp	933,25	0,00	0,00	933,25
91745 2.01.01.01.091745 EXPRESSO RIO VERMELHO TRANSPORTES LTDA	450,00	0,00	0,00	450,00
91746 2.01.01.01.091746 GILDO FREITAS SILVA	69.754,50	0,00	0,00	69.754,50
91747 2.01.01.01.091747 A.L. MAT P/ IRRIGACAO MAQ. FERR. LTDA	1.894,00	0,00	0,00	1.894,00
91752 2.01.01.01.091752 CONDINEAT IND. COM. DE PRODUTOS ALIMENTICIOS	135.000,00	0,00	0,00	135.000,00
91754 2.01.01.01.091754 FRIZZO E FERIATO ADVOCACIA EMPRESARIAL	0,50	28.084,27	28.084,27	0,50
91755 2.01.01.01.091755 PAPELARIA E INFORMATICA OPCAO LTDA -ME	2.699,89	0,00	0,00	2.699,89

Desenvolvido por [www.atak.com.br](http://www.atak.com.br)

Página 43 de 99



KADÃO FILIAL CAÇU-GO  
INSCR. ESTADUAL 104046279

07.164-263/0001-85

Caçu/GO

WRCTD004 - RELATÓRIO DE BALANCETE DE VERIFICAÇÃO

01/03/2023 - 31/03/2023

Conta	SALDO ANTERIOR	DÉBITO	CRÉDITO	SALDO ATUAL
91765 2.01.01.01.091765 XS5 ADMINISTRADORA DE CONSORCIOS S.A.	(636,53)	1.997,62	1.331,24	(1.302,91)
91766 2.01.01.01.091766 INDUSTRIA E COMERCIO DE UNIFORMES ROCHA LTDA -ME	1.824,90	0,00	0,00	1.824,90
91767 2.01.01.01.091767 RESTAURANTE O ESTRADEIRO LTDA	5.275,35	3.810,89	338,87	1.803,33
91768 2.01.01.01.091768 TRUCKPAD MEIOS DE PAGAMENTOS LTDA.	127.077,19	219.983,02	171.646,00	78.740,17
91774 2.01.01.01.091774 REITER TRANSPORTES E LOGISTICA LTDA	0,00	960,00	960,00	0,00
91775 2.01.01.01.091775 SUPERFRIGO INDUSTRIA E COMERCIO SA	5.290.520,39	0,00	0,00	5.290.520,39
91777 2.01.01.01.091777 EMANUEL M JOERGENSEN	399,00	0,00	0,00	399,00
91783 2.01.01.01.091783 BIG EMBALAGENS COMERCIO EIRELI	(712,50)	0,00	0,00	(712,50)
91784 2.01.01.01.091784 CJI COMERCIO E INDUSTRIA DE REVESTIMENTOS LTDA	36.180,31	0,00	0,00	36.180,31
91786 2.01.01.01.091786 AMAS AVIAMENTOS ARMARINHOS E BIJ LTDA	27,95	0,00	0,00	27,95
91788 2.01.01.01.091788 TOTAL PRODUTOS DE LIMPEZA LTDA	2.096,06	0,00	0,00	2.096,06
91793 2.01.01.01.091793 MENEZES E DOMINGOS LTDA	150,00	0,00	0,00	150,00
91796 2.01.01.01.091796 DANIEL HENRIQUE SILVA BORGES E PIRES	129,90	0,00	0,00	129,90
91797 2.01.01.01.091797 ELSO PANIAGO VILELA E CIA LTDA	188,00	0,00	0,00	188,00
91799 2.01.01.01.091799 RONDET COMERCIO PRODUTOS LIMPEZA LTDA	189,68	90,56	0,00	99,12
91800 2.01.01.01.091800 UILTON BERNARDO FERREIRA 09125120115	5.000,00	0,00	0,00	5.000,00
91803 2.01.01.01.091803 REIMAC MAQ E IMPLEMENTOS AGRICOLAS LTDA	432,00	0,00	0,00	432,00
91807 2.01.01.01.091807 LOJA DO BORRACHEIRO LTDA	1.595,00	0,00	0,00	1.595,00
91808 2.01.01.01.091808 KLV SERVICOS ADMINISTRATIVOS E INDUSTRIAIS LTDA	1.150,75	6.124,88	4.974,13	0,00
91810 2.01.01.01.091810 GIVA AVIAMENTOS LTDA EPP	220,00	0,00	0,00	220,00
91811 2.01.01.01.091811 PH EUCALIPTOS EIRELI	2.640,00	0,00	0,00	2.640,00
91814 2.01.01.01.091814 V S MARQUES	1.968,50	0,00	0,00	1.968,50
91815 2.01.01.01.091815 RV PORTAL MADEIRAS LTDA	937,76	0,00	0,00	937,76
91817 2.01.01.01.091817 EVALDO CLAUDIO DA SILVA - ME	740,11	0,00	0,00	740,11
91819 2.01.01.01.091819 JOAO H C DE LACERDA	0,00	7.000,00	7.000,00	0,00
91822 2.01.01.01.091822 RENATO HAJJ SORBO LTDA	3.638,11	0,00	0,00	3.638,11
91823 2.01.01.01.091823 SIMPLEX CONSULTORIA E CONSTRUCOES ELETRICAS LTDA	0,00	440,00	440,00	0,00
91825 2.01.01.01.091825 IRANI PAPEL E EMBALAGEM S.A. EMBALAGEM-SP-INDAIATU	47.591,26	95.210,86	47.619,60	0,00
91826 2.01.01.01.091826 47.734.242 LUCAS DE CARVALHO	528,00	0,00	0,00	528,00
91828 2.01.01.01.091828 ALLREDE TELECOM LTDA	1.279,00	0,00	0,00	1.279,00
91833 2.01.01.01.091833 AUTO ELETRICA SUCAL LTDA	210,00	0,00	0,00	210,00
91834 2.01.01.01.091834 MENDES PIRES COMERCIO DE CALCADOS EIRELI	269,60	0,00	0,00	269,60
91838 2.01.01.01.091838 PODIUM COMERCIAL DE PRODUTOS AUTOMOTIVOS LTDA	0,00	2.428,00	2.428,00	0,00
91846 2.01.01.01.091846 COOPERCARGA SA	0,00	462,88	462,88	0,00
91848 2.01.01.01.091848 TORNEARIA RODONOPOLIS MONTAGEM E MANUTENCAO INDUSTRIAL	320,00	0,00	0,00	320,00
91850 2.01.01.01.091850 TRANSPORTES E ARMAZENAGEM ZILLI LTDA	0,00	123,60	123,60	0,00
91851 2.01.01.01.091851 SMARTLOG DISTRIBUICAO E SERVICOS LTDA	0,00	397,50	397,50	0,00
91857 2.01.01.01.091857 BBG TELECOM LTDA	0,00	749,00	749,00	0,00
91858 2.01.01.01.091858 DIVINO OLIVEIRA GRANDE	10.000,00	10.000,00	0,00	0,00
91859 2.01.01.01.091859 LIDER MOTORES E BOMBAS ELETRICAS	444,19	0,00	0,00	444,19

Desenvolvido por [www.atak.com.br](http://www.atak.com.br)

Página 44 de 99

KADÃO FILIAL CAÇU-GO

INSCR. ESTADUAL 104046279

WRCTD004 - RELATÓRIO DE BALANCETE DE VERIFICAÇÃO

07.164-263/0001-85

Caçu/GO

01/03/2023 - 31/03/2023

Conta	SALDO ANTERIOR	DÉBITO	CRÉDITO	SALDO ATUAL
91861 2.01.01.01.091861 SMURFIT KAPPA DO BRASIL INDUSTRIA DE EMBALAGENS S.A	215.157,51	0,00	0,00	215.157,51
91862 2.01.01.01.091862 DIRETA TRANSPORTE E LOGISTICA LTDA	0,00	6.035,41	6.035,41	0,00
91863 2.01.01.01.091863 JBQUALITY CONTABILIDADE LTDA	0,00	15.000,00	15.000,00	0,00
91864 2.01.01.01.091864 BOX EMBALAGENS LTDA	715,91	0,00	0,00	715,91
91867 2.01.01.01.091867 TOTAL MOVEIS COMERCIO E SERVICOS DE MOVEIS EIRELI	2.274,00	0,00	0,00	2.274,00
91868 2.01.01.01.091868 DIAS COMERCIO DE PRODUTOS DE LIMPEZA E DESCARTAVEIS LTDA	2.366,20	1.702,96	0,00	663,24
91869 2.01.01.01.091869 CENTRAL GRAFICA COMUNICACAO VISUAL	0,00	30,00	30,00	0,00
91870 2.01.01.01.091870 GM PROMO BRASIL LTDA	0,00	2.485,00	2.485,00	0,00
91878 2.01.01.01.091878 GTCI GESTAO TECNOLOGIA EIRELI	8.803,20	0,00	0,00	8.803,20
91881 2.01.01.01.091881 4DI COM. DE BORRACHAS E PARAFUSOS LTDA	0,00	200,00	200,00	0,00
91882 2.01.01.01.091882 VIOPEX TRANSPORTES LTDA	0,00	0,00	893,48	893,48
91885 2.01.01.01.091885 POSTO ALDO JATAI INDUSTRIA LTDA	366,78	0,00	0,00	366,78
91891 2.01.01.01.091891 PANIFICADORA BOM PAO EIRELI	0,00	2.039,40	2.039,40	0,00
91895 2.01.01.01.091895 MICROCENTER COMERCIO E SERVICOS DE INFORMATICA LTDA	0,00	800,00	800,00	0,00
91896 2.01.01.01.091896 INTERCONTINENTAL FOODS - COMERCIO DE ALIMENTOS LTDA	5.745,60	33.752,50	36.344,50	8.337,60
91901 2.01.01.01.091901 INCINERA TRATAMENTO DE RESIDUOS LTDA	1.360,50	0,00	0,00	1.360,50
91902 2.01.01.01.091902 SAFETEC INFORMATICA LTDA	0,00	1.539,00	1.539,00	0,00
91906 2.01.01.01.091906 INDUSTRIA FRIGORIFICA BOA CARNE LTDA	0,00	1.263.347,08	1.263.347,08	0,00
91907 2.01.01.01.091907 KERNEL INFORMATICA LTDA	1.438,66	1.438,66	0,00	0,00
91908 2.01.01.01.091908 ARROBA SERVICE SOARES E SOLUÇÕES TECNOLOGICAS LTDA	12.750,00	4.250,00	0,00	8.500,00
91909 2.01.01.01.091909 PONTO LEGAL GESTAO DE PESSOAL LTDA	3.705,00	5.485,00	1.780,00	0,00
91910 2.01.01.01.091910 ALUGUEL ELOCAÇÃO LONGUINHO	0,00	4.796,00	4.796,00	0,00
91913 2.01.01.01.091913 DANILO NOGUEIRA DE OLIVEIRA	4.500,00	0,00	0,00	4.500,00
91914 2.01.01.01.091914 MUNDIAL ACO LTDA	2.700,00	2.700,00	0,00	0,00
91915 2.01.01.01.091915 AZUL LINHAS AEREAS BRASILEIRAS S.A.	530,73	1.590,98	1.060,25	0,00
91918 2.01.01.01.091918 AGUILERA AUTOPECAS LTDA	0,00	2.526,40	2.526,40	0,00
91920 2.01.01.01.091920 SUSTENTAR SOLUCOES AMBIENTAIS	0,00	1.302,00	1.302,00	0,00
91921 2.01.01.01.091921 LA SOLUCOES AMBIENTAL UNIPESSOAL LTDA	1.212,00	2.514,00	1.302,00	0,00
91922 2.01.01.01.091922 49.356.493 ADRIELLY APARECIDA DOS SANTOS FREITAS	0,00	21.737,48	21.737,48	0,00
91924 2.01.01.01.091924 BRASLOG LTDA ME	5.180,00	5.180,00	5.180,00	5.180,00
91926 2.01.01.01.091926 ALAOR PEREIRA COUTO	3.367,63	0,00	0,00	3.367,63
91927 2.01.01.01.091927 FLAVIO RAMOS DE ARAUJO 00608961671	0,00	5.098,27	5.098,27	0,00
91928 2.01.01.01.091928 49.266.467 THIAGO OLIVEIRA GONCALVES	0,00	3.377,02	3.377,02	0,00
91929 2.01.01.01.091929 PAULO HENRIQUE DA SILVA PROENCA LTDA	3.070,00	1.290,00	800,00	2.500,00
91930 2.01.01.01.091930 MATAO AGRICOLA LTDA EPP	140,00	140,00	0,00	0,00
91931 2.01.01.01.091931 TRACTOR PARTS DISTRIBUIDORA DE AUTO PECAS LTDA	135,00	135,00	0,00	0,00
91932 2.01.01.01.091932 CONSENSUAL SERVICOS LOGISTICO DE CARGAS LTDA ME	0,00	0,00	800,00	800,00
91934 2.01.01.01.091934 F G SAUDE OCUPACIONAL	0,00	719,00	719,00	0,00
91935 2.01.01.01.091935 DERMO RON FARMACIA DE MANIPULACAO LTDA	99,00	99,00	0,00	0,00
91936 2.01.01.01.091936 JOAO ADRIANO DOS SANTOS SILVA	0,00	1.000,00	1.000,00	0,00

Desenvolvido por [www.atak.com.br](http://www.atak.com.br)

Página 45 de 99

KADÃO FILIAL CAÇU-GO  
INSCR. ESTADUAL 104046279

07.164-263/0001-85

Caçu/GO

WRCTD004 - RELATÓRIO DE BALANCETE DE VERIFICAÇÃO

01/03/2023 - 31/03/2023

Conta	SALDO ANTERIOR	DÉBITO	CRÉDITO	SALDO ATUAL
91937 2.01.01.01.091937 PAULO DE SOUZA ALVES & CIA LTDA ME	72,00	72,00	0,00	0,00
91938 2.01.01.01.091938 49.490.845 FRANCISCO SERGIO BIERNFELD FIGUEIREDO	0,00	3.000,00	3.000,00	0,00
91939 2.01.01.01.091939 RODEP - COMERCIO DE COMBUSTIVEL E TRANSPORTE LTDA	522,00	522,00	0,00	0,00
91940 2.01.01.01.091940 AUTO ELETRICA POSITIVO LTDA	11,31	20,01	8,70	0,00
91941 2.01.01.01.091941 DUZZI CLIMATIZACAO E REFRIGERACAO LTDA	179,00	361,87	182,87	0,00
91943 2.01.01.01.091943 SETCARR - SINDICATO DAS EMPRESAS DE TRANSPORTE DE CARGAS DE	1.476,00	0,00	0,00	1.476,00
91944 2.01.01.01.091944 OLIVEIRA ALVES E SOUZA ALVES LTDA	50,00	50,00	0,00	0,00
91947 2.01.01.01.091947 PAULO HENRIQUE FERREIRA DE SOUSA 05029399151	0,00	500,00	500,00	0,00
91948 2.01.01.01.091948 PREFEITURA MUNICIPAL DE RONDONOPOLIS	0,00	0,00	1.589,26	1.589,26
91949 2.01.01.01.091949 LUCIANO JOSE DE OLIVEIRA RICARDI	0,00	100,00	100,00	0,00
91950 2.01.01.01.091950 GEMA PANIFICACOES LTDA	0,00	1.707,05	1.707,05	0,00
91951 2.01.01.01.091951 55 STENIUS CONSULTORIA ORGANIZACIONAL LTDA	0,00	76.410,23	106.410,23	30.000,00
91952 2.01.01.01.091952 E O S EDITORA MARKETING COMUNICACAO E EVENTOS LTDA	0,00	75,00	75,00	0,00
91953 2.01.01.01.091953 V S BORRACHARIA LTDA	0,00	180,00	180,00	0,00
91954 2.01.01.01.091954 HERNANDES CAVALCANTE PEREIRA	0,00	6.000,00	6.000,00	0,00
91955 2.01.01.01.091955 WALLESSON DOS SANTOS MOURA	0,00	4.500,00	4.500,00	0,00
91956 2.01.01.01.091956 LABORATORIO DE ANALISES CLINICAS FREITAS LTDA	0,00	550,00	550,00	0,00
91957 2.01.01.01.091957 RODOBENS VEICULOS COMERCIAIS CIRASA S.A.	0,00	0,00	1.427,47	1.427,47
91958 2.01.01.01.091958 INTEGRAL SERVICE EIRELI ME	0,00	100,00	100,00	0,00
91960 2.01.01.01.091960 COTAB TRANSPORTES LTDA	0,00	300,00	300,00	0,00
91961 2.01.01.01.091961 CGM CONSTRUCOES LTDA	0,00	5.000,00	5.000,00	0,00
91962 2.01.01.01.091962 ACASSIO L C SEGATO SISTEMAS LTDA	0,00	0,00	1.320,00	1.320,00
91963 2.01.01.01.091963 ERIC ULISSES DE FRANCA SERVICOS DE TRANSPORTE	0,00	2.000,00	2.000,00	0,00
91964 2.01.01.01.091964 CLAUDEMIR GALESKY	0,00	3.000,00	3.000,00	0,00
91965 2.01.01.01.091965 FELIPE ALCANCIO DE MORAIS	0,00	1.350,00	1.350,00	0,00
91966 2.01.01.01.091966 W. P. DE SOUZA LTDA	0,00	0,00	3,75	3,75
91967 2.01.01.01.091967 SENA RONDONOPOLIS SERVICOS AUTOMOTIVOS LTDA	0,00	0,00	245,00	245,00
91968 2.01.01.01.091968 TMK COMERCIO DE EMBALAGENS LTDA	0,00	0,00	24,00	24,00
91969 2.01.01.01.091969 PRIME ELETRONICA INDUSTRIAL - LTDA	0,00	1.926,00	1.926,00	0,00
91970 2.01.01.01.091970 MARIA DO CARMO SOARES & CIA LTDA	0,00	0,00	750,00	750,00
91971 2.01.01.01.091971 TERRA PREMIUM COMERCIO DE MAQUINAS AGRICOLAS LTDA	0,00	0,00	1.710,00	1.710,00
91972 2.01.01.01.091972 AUTO POSTO MASUT VII LTDA	0,00	0,00	252,00	252,00
91973 2.01.01.01.091973 ELETRONICA SILVA LTDA ME	0,00	0,00	85,00	85,00
91974 2.01.01.01.091974 CONTRACHAMAS COMERCIO DE EXTINTORES LTDA ME	0,00	0,00	4.216,00	4.216,00
91975 2.01.01.01.091975 ATACADAO DIA A DIA LTDA	0,00	1.000,00	1.000,00	0,00
91984 2.01.01.01.091984 FRIGORIFICO RONDONOPOLIS LTDA	0,00	0,00	52.879,37	52.879,37
94803 2.01.01.01.094803 AVANTE SECURITIZADORA S.A	6.253,00	0,00	0,00	6.253,00
95023 2.01.01.01.095023 SILVONE BARBOSA DA SILVA	55.254,77	0,00	0,00	55.254,77
95028 2.01.01.01.095028 MARCIO SEVERINO DE OLIVEIRA	(408,15)	0,00	0,00	(408,15)
95039 2.01.01.01.095039 ALBERTO REZENDE OLIVEIRA	34,00	0,00	0,00	34,00

Desenvolvido por [www.atak.com.br](http://www.atak.com.br)

Página 46 de 99

KADÃO FILIAL CAÇU-GO  
INSCR. ESTADUAL 104046279

07.164-263/0001-85

Caçu/GO

WRCTD004 - RELATÓRIO DE BALANCETE DE VERIFICAÇÃO

01/03/2023 - 31/03/2023

Conta	SALDO ANTERIOR	DÉBITO	CRÉDITO	SALDO ATUAL
95078 2.01.01.01.095078 MAURO RODRIGUES	10.693,40	0,00	0,00	10.693,40
95136 2.01.01.01.095136 GABRIEL FERREIRA CARVALHO	53.802,83	0,00	0,00	53.802,83
95151 2.01.01.01.095151 RONALDO PERES CARVALHO	0,11	0,00	0,00	0,11
95221 2.01.01.01.095221 MERCADAO DE CARNES MARQUESA LTDA	717.032,43	0,00	0,00	717.032,43
95241 2.01.01.01.095241 EDINALDO BORGES DA SILVA	(582,00)	0,00	0,00	(582,00)
95244 2.01.01.01.095244 CORIOLANO CARVALHO NETO	3,50	0,00	0,00	3,50
95250 2.01.01.01.095250 SERGIO ALBERTO STEINMETZ	(1.128,00)	0,00	0,00	(1.128,00)
95295 2.01.01.01.095295 DEILER FRANCISCO GOULART	(370,77)	0,00	0,00	(370,77)
95301 2.01.01.01.095301 GILBERTE CANDIDO DE LIMA	0,01	0,00	0,00	0,01
95303 2.01.01.01.095303 AFONSO SANTANA DE ARAUJO	0,10	0,00	0,00	0,10
95319 2.01.01.01.095319 ONALDO ANTONIO GOMES	599.268,62	0,00	0,00	599.268,62
95373 2.01.01.01.095373 AGOSTINHO WANDERLEY GOUVEIA LIMA	96.131,33	0,00	0,00	96.131,33
95377 2.01.01.01.095377 TONIMAR ANDRADE DOS SANTOS	0,08	0,00	0,00	0,08
95474 2.01.01.01.095474 CLEUNICE MOREIRA DOS SANTOS	(12,42)	0,00	0,00	(12,42)
95564 2.01.01.01.095564 RUAN GABRIEL REINALDO	(989,41)	0,00	0,00	(989,41)
95631 2.01.01.01.095631 RODRIGO MARTINS DE FREITAS	1,60	0,00	0,00	1,60
95692 2.01.01.01.095692 ALONSO CHAVES DE MORAIS	(1.631,25)	0,00	0,00	(1.631,25)
95715 2.01.01.01.095715 LUIZ CESAR DE SOUSA	397.159,65	0,00	0,00	397.159,65
95742 2.01.01.01.095742 SERGIO STAMATO FILHO	(19.342,24)	0,00	0,00	(19.342,24)
95775 2.01.01.01.095775 FAZENDA JATOBA LTDA	78.047,08	0,00	0,00	78.047,08
95868 2.01.01.01.095868 IZALTER FRANCISCO DE SOUZA	52.344,44	0,00	0,00	52.344,44
95879 2.01.01.01.095879 DANIEL RIBEIRO COSTA	(165,85)	0,00	0,00	(165,85)
96010 2.01.01.01.096010 MYRIAM BERGONZINI LIMA DE MORAES BASTO	(1.695,85)	0,00	0,00	(1.695,85)
96026 2.01.01.01.096026 JOAO BATISTA DE REZENDE	465,12	0,00	0,00	465,12
96035 2.01.01.01.096035 JHORDAN GUIMARAES YASBECK	117.782,78	0,00	0,00	117.782,78
96046 2.01.01.01.096046 WARLEY MORAES GARCIA	(1.094,31)	0,00	0,00	(1.094,31)
96050 2.01.01.01.096050 AMILTON VIEIRA FONSECA	300,00	0,00	0,00	300,00
96055 2.01.01.01.096055 MURILO DA SILVA FREITAS	61.101,61	0,00	0,00	61.101,61
96057 2.01.01.01.096057 EVERALDO VILELA DE REZENDE	88.140,07	0,00	0,00	88.140,07
<b>200006 2.01.01.02 VENDEDORES/REPRESENTAÇÕES</b>	<b>485.180,48</b>	<b>300.339,08</b>	<b>137.772,30</b>	<b>322.613,70</b>
60003 2.01.01.02.060003 HSC COMERCIO E REPRESENTAÇÕES LTDA	46.672,54	34.171,58	23.060,24	35.561,20
60026 2.01.01.02.060026 CARIBE REPRESENTACOES LTDA	0,00	1.146,23	1.146,23	0,00
60038 2.01.01.02.060038 TIO BECA REPRESENTACOES	0,00	24.819,00	24.819,00	0,00
60159 2.01.01.02.060159 CAZE E MUNIZ CALÇADOS E ENXOVAIS LTDA ME	60,00	0,00	3.745,89	3.805,89
60223 2.01.01.02.060223 J M L REPRESENTACOES DE PRODUTOS ALIMENTICIOS LTDA	605,00	3.720,00	3.720,00	605,00
160227 2.01.01.02.061901 LA REPRESENTACOES	17.494,64	31.452,65	15.823,82	1.865,81
160228 2.01.01.02.061902 GIVALDO BARBOSA DE BARROS REPRESENTACOES	1.184,21	1.184,21	0,00	0,00
61921 2.01.01.02.061921 20A REPRESENTACAO E PROMOCAO DE VENDAS EIRELI	100,00	0,00	0,00	100,00
61922 2.01.01.02.061922 ALL PARTICIPAÇÕES E REPRESENTAÇÕES	6.231,94	0,00	0,00	6.231,94

Desenvolvido por [www.atak.com.br](http://www.atak.com.br)

Página 47 de 99

KADÃO FILIAL CAÇU-GO

INSCR. ESTADUAL 104046279

WRCTD004 - RELATÓRIO DE BALANCETE DE VERIFICAÇÃO

07.164-263/0001-85

Caçu/GO

01/03/2023 - 31/03/2023

Conta	SALDO ANTERIOR	DÉBITO	CRÉDITO	SALDO ATUAL
61929 2.01.01.02.061929 SAFRA REPRESENTACOES LTDA	8.691,55	8.691,55	0,00	0,00
61932 2.01.01.02.061932 JA CENTRAL DE NEGOCIOS EIRELI	12.631,11	0,00	0,00	12.631,11
61993 2.01.01.02.061993 MEAT REPRESENTACOES EIRELI	28.369,91	0,00	0,00	28.369,91
62002 2.01.01.02.062002 AML SERVICOS ADMINISTRATIVOS LTDA	594,00	0,00	0,00	594,00
62003 2.01.01.02.062003 WILKER ASSIS FRANCO 00363745122	6.858,30	5.276,89	418,59	2.000,00
62006 2.01.01.02.062006 VANESSA ROSA DE CARVALHO COSTA 69256772191	4.529,29	5.240,96	711,67	0,00
62007 2.01.01.02.062007 LEANDRO DE SOUZA SAMPAIO 00657267155	11.243,83	0,00	0,00	11.243,83
62011 2.01.01.02.062011 ALCORAO ALAVANCAGEM DE VENDAS EIRELI	46.977,66	0,00	3.990,12	50.967,78
62015 2.01.01.02.062015 JUAREZ DE SOUSA REGO	156.393,73	104.977,67	2.898,00	54.314,06
62019 2.01.01.02.062019 WENDEL DOS SANTOS NEVES 71866035134	174,73	0,00	0,00	174,73
62021 2.01.01.02.062021 KARP REPRESENTACAO DE ALIMENTOS E SERVICOS - EIRELI	758,66	0,00	0,00	758,66
62022 2.01.01.02.062022 REJAN L FARIA PROMOCAO DE VENDAS	12.046,36	7.364,98	0,00	4.681,38
62024 2.01.01.02.062024 FGN ALIMENTOS LTDA	5.747,95	0,00	0,00	5.747,95
62029 2.01.01.02.062029 L. P. FERREIRA TRINDADE	0,00	4.739,05	4.739,05	0,00
62031 2.01.01.02.062031 J W DA SILVA VASCONCELOS REPRESENTACOES LTDA	0,00	4.720,70	4.720,70	0,00
62034 2.01.01.02.062034 CLAUDIO ANTONIO ROSA SOBRINHO	10.817,57	0,00	0,00	10.817,57
62035 2.01.01.02.062035 Roberto Carlos do Prado	3.271,82	0,00	0,00	3.271,82
62037 2.01.01.02.062037 NB SOLUCOES COMERCIAIS LTDA	20.802,58	0,00	0,00	20.802,58
62038 2.01.01.02.062038 Alexia Geovana Da Silva Salgueiro	92,75	143,15	50,40	0,00
62044 2.01.01.02.062044 ANA PAULA GARCIA DA SILVA 40643394877	44,48	0,00	0,00	44,48
62047 2.01.01.02.062047 ABBA REPRESENTACOES COMERCIAIS EIRELI	602,00	0,00	0,00	602,00
62049 2.01.01.02.062049 JR.REPRESENTAÇÃO COMERCIAL DE PRODUTOS ALIMENTICIOS LTDA	7.967,49	0,00	0,00	7.967,49
62050 2.01.01.02.062050 MAREWER REPRESENTACOES COMERCIAIS EIRELI	2.356,93	0,00	0,00	2.356,93
62054 2.01.01.02.062054 NIF REPRESENTAÇÕES LTDA	14.553,92	0,00	0,00	14.553,92
62056 2.01.01.02.062056 J.T. YAMASAKI	1.519,12	0,00	0,00	1.519,12
62060 2.01.01.02.062060 RUBENS DA SILVA BERNAL SERVICOS	0,00	1.903,97	1.903,97	0,00
62070 2.01.01.02.062070 VALTER DA COSTA SILVA	2.938,18	499,72	0,00	2.438,46
62071 2.01.01.02.062071 NUTRI ALIMENTOS, COMERCIO E REPRESENTACOES LTDA	52.848,23	53.435,84	39.173,69	38.586,08
62083 2.01.01.02.062083 SARA ALVES BARBOSA 04589508150	0,00	1.816,49	1.816,49	0,00
62089 2.01.01.02.062089 CARLOS EUGENIO DE SOUSA 03140132450	0,00	511,71	511,71	0,00
62090 2.01.01.02.062090 MIGUEL PELLEGRINO FILHO REPRESENTAÇÕES	0,00	1.400,11	1.400,11	0,00
62091 2.01.01.02.062091 MARIO PAULO F DA SILVA LTDA	0,00	3.122,62	3.122,62	0,00
<b>200008 2.01.01.03 TRANSPORTADORAS</b>	<b>3.468.436,11</b>	<b>326.613,70</b>	<b>275.184,28</b>	<b>3.417.006,69</b>
45017 2.01.01.03.045017 EXPRESSO SULMATOGROSSENSE LTDA	7.836,46	3.755,57	3.755,57	7.836,46
45088 2.01.01.03.045088 SERVICOS DE ADMINISTRACAO E TRANSP DD MORAES LTDA	(479,30)	0,00	0,00	(479,30)
45110 2.01.01.03.045110 ITAMARATI EXPRESS TRANSPORTE DE CARGAS E ENC LTDA	1.101,55	0,00	0,00	1.101,55
45116 2.01.01.03.045116 WILSON MACHADO FILHO	0,00	160,00	160,00	0,00
45148 2.01.01.03.045148 SOLRAC TRANSPORTES LTDA ME	5.804,65	0,00	0,00	5.804,65
45157 2.01.01.03.045157 RECCO E SPOSITO TRANSPORTADORA LTDA - ME	10.849,30	0,00	0,00	10.849,30

Desenvolvido por [www.atak.com.br](http://www.atak.com.br)

Página 48 de 99

KADÃO FILIAL CAÇU-GO  
INSCR. ESTADUAL 104046279

07.164-263/0001-85

Caçu/GO

WRCTD004 - RELATÓRIO DE BALANCETE DE VERIFICAÇÃO

01/03/2023 - 31/03/2023

Conta	SALDO ANTERIOR	DÉBITO	CRÉDITO	SALDO ATUAL
45198 2.01.01.03.045198 WALTER ELIAS DOS SANTOS	90,00	0,00	0,00	90,00
46210 2.01.01.03.046210 MARCAS TRANSPORTES LTDA	5.957,03	250,00	250,00	5.957,03
46213 2.01.01.03.046213 TOP LUZ TRANSP LOGISTICA E SERVICOS LTDA	1.495,60	0,00	0,00	1.495,60
46214 2.01.01.03.046214 F.ARANTES TRANSPORTES EIRELI	6.092,60	0,00	0,00	6.092,60
46219 2.01.01.03.046219 N M TRANSPORTES LTDA.	330.674,28	0,00	0,00	330.674,28
46228 2.01.01.03.046228 SAO LUIZ DE ENCOMENDAS E CARGAS - ME	150,00	0,00	0,00	150,00
46230 2.01.01.03.046230 JOSE MESSIAS DOS SANTOS	24.561,12	0,00	0,00	24.561,12
46238 2.01.01.03.046238 PERBONI S/A	77.164,88	0,00	0,00	77.164,88
46240 2.01.01.03.046240 LINCOLN JUNIO LOPES	71.188,49	0,00	0,00	71.188,49
46254 2.01.01.03.046254 RB LOGISTICA DE ALIMENTOS EIRELI	39.981,30	0,00	0,00	39.981,30
46258 2.01.01.03.046258 POR DO SOL TRANSPORTES	2.481,00	0,00	0,00	2.481,00
46259 2.01.01.03.046259 GAGLIARDI REIS TRANSPORTES LTDA	5,00	0,00	0,00	5,00
46264 2.01.01.03.046264 SILVA SANTOS LOGISTICA EIRELI	70.757,57	0,00	0,00	70.757,57
46266 2.01.01.03.046266 HS PEREIRA TRANSPORTES E LOGISTICA EIRELI	172.959,40	0,00	0,00	172.959,40
46275 2.01.01.03.046275 ANA PAULA CALISTO SILVA	486,98	0,00	0,00	486,98
46276 2.01.01.03.046276 DANIDU TRANSPORTES LTDA	5.867,64	0,00	0,00	5.867,64
46291 2.01.01.03.046291 MARTINS E CIARELI LTDA	10.552,65	0,00	0,00	10.552,65
46293 2.01.01.03.046293 FANTOMA TRANSPORTES LTDA	88.617,65	0,00	0,00	88.617,65
46297 2.01.01.03.046297 PEREIRA FILHO TRANSPORTADORA EIRELI	76.274,50	0,00	0,00	76.274,50
46301 2.01.01.03.046301 SOL NASCENTE EXPRESS TRANSPORTES LTDA	30.724,70	0,00	0,00	30.724,70
46326 2.01.01.03.046326 TAKEO HANAOKA TRANSPORTES	42.941,72	0,00	0,00	42.941,72
46343 2.01.01.03.046343 PERBONI FLV S/A	30.307,20	0,00	0,00	30.307,20
46352 2.01.01.03.046352 PERILO TRANSPORTES EIRELI - ME	95.915,89	0,00	0,00	95.915,89
46353 2.01.01.03.046353 LE TRANSPORTES & LOGISTICA EIRELI	27.273,48	0,00	0,00	27.273,48
46355 2.01.01.03.046355 ALVORADA TRANSPORTES E COMERCIO LTDA	51.082,52	0,00	0,00	51.082,52
46359 2.01.01.03.046359 POSTO VANETE LTDA	21.694,39	0,00	0,00	21.694,39
46364 2.01.01.03.046364 LT TRANSPORTES APARECIDA EIRELI	603.799,72	0,00	0,00	603.799,72
46376 2.01.01.03.046376 GLAUBER XAVIER DE AQUINO	18.221,20	0,00	0,00	18.221,20
46377 2.01.01.03.046377 WORLD NEGOCIOS &SERVIÇOS LTDA	21.884,40	0,00	0,00	21.884,40
46388 2.01.01.03.046388 G & P TRANSPORTES LTDA	253.223,69	46.866,24	0,00	206.357,45
46397 2.01.01.03.046397 TRANSGIMA TRANSPORTES LTDA	14.109,80	0,00	0,00	14.109,80
46400 2.01.01.03.046400 ALBINOLOG TRANSPORTES E LOGISTICA EIRELI	13.479,32	0,00	0,00	13.479,32
46404 2.01.01.03.046404 VETOR EXPRESS TRANSPORTES EIRELI	27.000,00	0,00	0,00	27.000,00
46405 2.01.01.03.046405 T E E TRANSPORTES E REPRESENTAÇÃO EIRELI	59.312,05	0,00	0,00	59.312,05
46407 2.01.01.03.046407 SILVA SOUSA TRANSPORTES LTDA	110.711,71	0,00	0,00	110.711,71
46409 2.01.01.03.046409 ON TRANSPORTADORA LTDA	49.457,16	0,00	0,00	49.457,16
46411 2.01.01.03.046411 RAVEMBOR TRANSPORTES LTDA	42.959,24	0,00	0,00	42.959,24
46415 2.01.01.03.046415 ALDECIR FOURTUNATO FERNANDES JUNIOR	13.800,00	0,00	0,00	13.800,00
46419 2.01.01.03.046419 KATIA OLIVEIRA COSTA	90.130,29	0,00	0,00	90.130,29
46423 2.01.01.03.046423 BELLA TRANSPORTES LTDA	23.661,96	0,00	0,00	23.661,96

Desenvolvido por [www.atak.com.br](http://www.atak.com.br)

Página 49 de 99

KADÃO FILIAL CAÇU-GO  
INSCR. ESTADUAL 104046279

WRCTD004 - RELATÓRIO DE BALANCETE DE VERIFICAÇÃO

07.164-263/0001-85

Caçu/GO

01/03/2023 - 31/03/2023

Conta	SALDO ANTERIOR	DÉBITO	CRÉDITO	SALDO ATUAL
46426 2.01.01.03.046426 A JUNIOR P ABREU TRANSPORTES	9.535,24	0,00	0,00	9.535,24
46428 2.01.01.03.046428 TRANSPORTADORA DUARTE EIRELI ME	6.404,70	0,00	0,00	6.404,70
46429 2.01.01.03.046429 TRANSPORTADORA CASTELAN E HANAOKA LTDA	18.344,65	0,00	0,00	18.344,65
46431 2.01.01.03.046431 J A DA SILVA JUNIOR TRANSPORTES EIRELO	131.004,56	0,00	0,00	131.004,56
46432 2.01.01.03.046432 PDA TRANSPORTES E LOCACOES	2.874,48	0,00	0,00	2.874,48
46433 2.01.01.03.046433 SV GESTAO DE NEGOCIOS E SERVICOS LTDA	178.661,44	0,00	0,00	178.661,44
46434 2.01.01.03.046434 L. J. CAVALCANTE TRANSPORTE - EIRELI	34.931,01	0,00	0,00	34.931,01
46435 2.01.01.03.046435 CENTRAL LOGISTICA E TRANSPORTE LTDA	15.079,12	0,00	0,00	15.079,12
46436 2.01.01.03.046436 TRANSCOL TRANSPORTES E LOGISTICA LTDA	101.317,90	0,00	0,00	101.317,90
46437 2.01.01.03.046437 LIRA EXPRESS LOGISTICA E TRANSPORTES LTDA	10.852,81	0,00	0,00	10.852,81
46439 2.01.01.03.046439 M.I ROCHA PEIXOTO	11.456,35	0,00	0,00	11.456,35
46440 2.01.01.03.046440 MARTINI TRANSPORTES	8.285,07	37.000,00	37.000,00	8.285,07
46441 2.01.01.03.046441 NELSI TERESINHA MOLEC ZANELTIN	42.547,27	0,00	0,00	42.547,27
46442 2.01.01.03.046442 MD TRANSPORTADORA LTDA	56.206,47	0,00	0,00	56.206,47
46445 2.01.01.03.046445 DEC TRANSPORTES RODOVIÁRIOS LTDA	21.993,00	0,00	0,00	21.993,00
46448 2.01.01.03.046448 TRANSPORTADORA RADAR LTDA	9.500,00	0,00	0,00	9.500,00
46449 2.01.01.03.046449 TRANSPAR TRANSPORTES E COMECIO DE ALIMENTOS EIRELI	5.400,00	0,00	0,00	5.400,00
46450 2.01.01.03.046450 LK TRANSPORTES EIRELI ME	17.505,00	0,00	0,00	17.505,00
46454 2.01.01.03.046454 TRANSPORTES E LOGISTICA RODOLYSS LTDA	1.733,78	0,00	0,00	1.733,78
46456 2.01.01.03.046456 RJ COMERCIO E TRANSPORTE DE CARGAS LTDA	9.150,01	0,00	0,00	9.150,01
46457 2.01.01.03.046457 ADAMANTINA EXPRESS TRANSPORTES EIRELI	338,76	0,00	0,00	338,76
46458 2.01.01.03.046458 RODONAVES TRANSP. ENCOMENDAS LTDA	97,48	0,00	0,00	97,48
46461 2.01.01.03.046461 SANTAFE TRANSPORTES LTDA	29.787,00	0,00	0,00	29.787,00
46462 2.01.01.03.046462 ALL LOGISTICA E TRANSPORTES LTDA	0,00	98.872,28	114.394,62	15.522,34
46465 2.01.01.03.046465 DIRETA TRANSPORTE E LOGISTICA LTDA	0,00	6.911,62	9.932,50	3.020,88
46479 2.01.01.03.046479 MG AGRO E TRANSPORTES LTDA	33.888,88	0,00	0,00	33.888,88
46484 2.01.01.03.046484 WB FRIGORIFICO LTDA	17.047,08	80.992,59	73.322,21	9.376,70
46486 2.01.01.03.046486 DE PAULI LOGISTICA E COMERCIO EIRELI	15.637,86	15.637,86	0,00	0,00
46490 2.01.01.03.046490 AZUL LINHAS AEREAS BRASILEIRAS SA	0,00	961,78	1.163,62	201,84
46493 2.01.01.03.046493 PINK LU TRANSPORTES LTDA	0,00	33.744,67	33.744,67	0,00
46496 2.01.01.03.046496 TRANSPORTES 4 PATAS LTDA	0,00	1.316,00	1.316,00	0,00
46722 2.01.01.03.046722 KADAO SA - 07164263000347	1.748,21	0,00	0,00	1.748,21
46730 2.01.01.03.046730 TRANSPORTES E ARMAZENAGEM ZILLI LTDA	225,00	0,00	0,00	225,00
46759 2.01.01.03.046759 JR TOLEDO TRANSPORTADORA E DISTRIBUIDORA EIRELE - ME	15.000,00	0,00	0,00	15.000,00
46776 2.01.01.03.046776 USE TRANSP. E LOG. EIRELI - EPP	2.454,87	0,00	0,00	2.454,87
46784 2.01.01.03.046784 Z SILVA SOUSA EIRELI	1.200,00	0,00	0,00	1.200,00
46789 2.01.01.03.046789 ITAMARATI EXPRESS TRANSP DE CARGAS E ENCOM LTDA	5.222,09	145,09	145,09	5.222,09
46839 2.01.01.03.046839 ALFA TRANSPORTES EIRELI	544,38	0,00	0,00	544,38
46846 2.01.01.03.046846 ALFA TRANSPORTES EIRELI	300,85	0,00	0,00	300,85
1032 2.01.01.06.001032 PROMISSORIA BANCO DO BRASIL	2.189.962,28	0,00	0,00	2.189.962,28

Desenvolvido por [www.atak.com.br](http://www.atak.com.br)

Página 50 de 99

KADÃO FILIAL CAÇU-GO  
INSCR. ESTADUAL 104046279

WRCTD004 - RELATÓRIO DE BALANCETE DE VERIFICAÇÃO

07.164-263/0001-85

Caçu/GO

01/03/2023 - 31/03/2023

Conta	SALDO ANTERIOR	DÉBITO	CRÉDITO	SALDO ATUAL
100530 2.01.01.06.001033 ( - ) EXTRACONCURSAL - PROMISSORIA	(2.189.962,28)	0,00	0,00	(2.189.962,28)
<b>200014 2.01.02 OBRIGAÇÕES FINANCEIRAS</b>	<b>5.836.116,66</b>	<b>6.210.886,43</b>	<b>11.410.095,71</b>	<b>11.035.325,94</b>
<b>200015 2.01.02.01 EMPRESTIMOS E FINANCIAMENTOS BANCARIOS - NO PAIS</b>	<b>9.644.017,93</b>	<b>2.677.130,22</b>	<b>3.115.404,76</b>	<b>10.082.292,47</b>
200244 2.01.02.01.000010 EMPRESTIMOS BCO DO BRASIL FINAME - CT 3806126	24.478,18	0,00	0,00	24.478,18
200273 2.01.02.01.000016 EMPRESTIMOS CARTAO CREDITO SANTANDER	364.162,09	0,00	0,00	364.162,09
200277 2.01.02.01.000017 EMPRESTIMOS BCO SAFRA CT - 1269814	240.511,66	0,00	0,00	240.511,66
200280 2.01.02.01.000018 EMPRESTIMOS BCO ITAU CT- 1663420774	285.883,76	0,00	0,00	285.883,76
200282 2.01.02.01.000019 EMPRESTIMOS BCO SAFRA CT- 1270359	122.040,90	0,00	0,00	122.040,90
200296 2.01.02.01.000022 EMPRESTIMOS BCO BRADESCO CT - 01172003575	99.806,00	0,00	0,00	99.806,00
200299 2.01.02.01.000023 EMPRESTIMOS CARTAO CREDITO BANCO DO BRASIL	926.076,42	0,00	0,00	926.076,42
200302 2.01.02.01.000024 EMPRESTIMO BANCO DO BRASIL 511.001.226	761.794,89	0,00	0,00	761.794,89
200306 2.01.02.01.000027 EMPRESTIMO SAFRA CT 1272653	627.993,40	0,00	0,00	627.993,40
200312 2.01.02.01.000028 EMPRESTIMO C6 CONTRATO 2106116355	19.811,08	0,00	0,00	19.811,08
200317 2.01.02.01.000031 EMPRESTIMO SAFRA - 1274222 CURTO PRAZO	162.008,46	0,00	0,00	162.008,46
200319 2.01.02.01.000032 EMPRESTIMO SOFISA 145397 CURTO PRAZO	(168.970,40)	47.852,87	730.949,50	514.126,23
200321 2.01.02.01.000033 EMPRESTIMO SAFRA 1274575 CURTO PRAZO	347.820,25	0,00	0,00	347.820,25
200323 2.01.02.01.000034 C6 BANK - CONTRATO - 6802914 CURTO PRAZO	186.501,57	0,00	0,00	186.501,57
200325 2.01.02.01.000035 EMPRESTIMO ITAU GIRO 381083856 CURTO PRAZO	106.044,70	0,00	0,00	106.044,70
200241 2.01.02.01.000036 EMPRESTIMOS BANCO ABC - CONTRATO 8960221 CURTO PRAZO	98.682,22	0,00	1.317,78	100.000,00
200401 2.01.02.01.000037 EMPRESTIMOS ITAU - 102022010003700 CURTO PRAZO	682.145,63	0,00	0,00	682.145,63
200402 2.01.02.01.000038 EMPRESTIMO JVO HOLDING LTDA	39.172,21	22.000,00	0,00	17.172,21
200403 2.01.02.01.000039 EMPRESTIMO ABC 9283922 CURTO PRAZO	531.423,25	0,00	0,00	531.423,25
200410 2.01.02.01.000040 EMPRESTIMO SAFRA CONTRATO 1276870 CURTO PRAZO	596.994,04	0,00	0,00	596.994,04
200415 2.01.02.01.000041 EMPRESTIMO SAFRA 1277540 - GIRO	1.260.893,94	0,00	0,00	1.260.893,94
200417 2.01.02.01.000042 EMPRESTIMO SAFRA 1277981 CURTO PRAZO	783.741,77	0,00	0,00	783.741,77
200418 2.01.02.01.000043 EMPRESTIMO ITAU 102022070008400 CURTO PRAZO	351.960,39	0,00	0,00	351.960,39
200421 2.01.02.01.000044 EMPRESTIMO RED CONTRATO 014170258 CURTO PRAZO	5.000.000,00	0,00	0,00	5.000.000,00
200423 2.01.02.01.000045 EMPRESTIMO ELEVEN FUNDO N 48318	1.004.906,57	2.292.208,37	2.383.137,48	1.095.835,68
200425 2.01.02.01.000046 EMPRESTIMO BANCO ABC - CONTRATO 10598022 CURTO PRAZO	1.480.127,74	0,00	0,00	1.480.127,74
200426 2.01.02.01.000047 EMPRESTIMO BANCO ABC CONTRATO 10597622 CURTO PRAZO	1.500.000,00	0,00	0,00	1.500.000,00
200427 2.01.02.01.000048 EMPRESTIMO CONTRATO SANTANDER - 14470 CURTO PRAZO	1.000.000,00	0,00	0,00	1.000.000,00
14473 2.01.02.01.000049 NB SECURITIZADORA DE CREDITOS E CONSULTORIA EMPRESARIAL	4.949.421,60	10.000,00	0,00	4.939.421,60
200431 2.01.02.01.000050 EMPRESTIMO CONTRATO SAFRA 1279437 CURTO PRAZO	490.000,00	0,00	0,00	490.000,00
200434 2.01.02.01.000051 FINANCIAMENTO BANCO MERCEDES-BENZ CURTO PRAZO	5.464.032,38	113.687,90	0,00	5.350.344,48
200436 2.01.02.01.000052 ATLANTA FUNDO DE INVESTIMENTO	1.400.000,00	0,00	0,00	1.400.000,00
200437 2.01.02.01.000053 AVANTE SECURITIZADORA	600.174,06	191.381,08	0,00	408.792,98
200438 2.01.02.01.000054 EMPRESTIMO RED FACTORING E FOMENTO COMERCIAL	650.000,00	0,00	0,00	650.000,00
100535 2.01.02.01.000060 ( - ) EXTRACONCURSAL - EMPRESTIMOS E FINANCIAMENTOS BANCARIO	(22.345.620,83)	0,00	0,00	(22.345.620,83)
<b>200018 2.01.02.03 EMPRESTIMOS E FINANCIAMENTOS DE PARTES RELACIONADAS</b>	<b>406.000,00</b>	<b>0,00</b>	<b>0,00</b>	<b>406.000,00</b>

Desenvolvido por [www.atak.com.br](http://www.atak.com.br)

Página 51 de 99



KADÃO FILIAL CAÇU-GO  
INSCR. ESTADUAL 104046279

WRCTD004 - RELATÓRIO DE BALANCETE DE VERIFICAÇÃO

07.164-263/0001-85

Caçu/GO

01/03/2023 - 31/03/2023

Conta	SALDO ANTERIOR	DÉBITO	CRÉDITO	SALDO ATUAL
200263 2.01.02.03.000002 RICARDO VASCONCELOS DE OLIVEIRA	406.000,00	0,00	0,00	406.000,00
<b>200019 2.01.02.04 DESCONTO DE DUPLICATAS</b>	<b>(4.213.901,27)</b>	<b>3.533.756,21</b>	<b>1.742.641,98</b>	<b>(6.005.015,50)</b>
1800 2.01.02.04.000001 FACTORING BANCO SAFRA	11.503,93	0,00	0,00	11.503,93
1801 2.01.02.04.000002 FACTORING BANCO SANTANDER	(272.874,88)	0,00	0,00	(272.874,88)
1500 2.01.02.04.000003 FACTORING RED	1.072.061,55	280.720,00	0,00	791.341,55
1600 2.01.02.04.000004 FACTORING SOFISA	156.103,48	0,00	0,00	156.103,48
1802 2.01.02.04.000006 FACTORING ITAU	290.172,58	0,00	0,00	290.172,58
1803 2.01.02.04.000007 FACTORING BB	(42.888,89)	0,00	0,00	(42.888,89)
1504 2.01.02.04.000008 FACTORING BANCO DAYCOVAL	572,22	855,89	270,93	(12,74)
100531 2.01.02.04.000010 ( - ) EXTRACONCURSAL - DESCONTO DE DUPLICATAS	(8.168.259,12)	0,00	0,00	(8.168.259,12)
1805 2.01.02.04.001805 DESCONTO DE DUPLICATAS BMA CAPITAL	956.368,10	1.368.240,40	1.198.855,05	786.983,35
1806 2.01.02.04.001806 DESCONTO DE DUPLICATAS AVANTE	1.783.339,76	1.883.939,92	543.515,40	442.915,24
1021 2.01.02.06.000001 ACC - CONTRATO 212305053	7.645.370,76	0,00	0,00	7.645.370,76
100532 2.01.02.06.000002 ( - ) EXTRACONCURSAL - ACC - ADIANTAMENTO SOBRE CAMBIO	(7.645.370,76)	0,00	0,00	(7.645.370,76)
<b>200800 2.01.02.08 CONTA GARANTIDA</b>	<b>0,00</b>	<b>0,00</b>	<b>6.552.048,97</b>	<b>6.552.048,97</b>
200801 2.01.02.08.000001 FIBRA - Garantia III	0,00	0,00	6.552.048,97	6.552.048,97
<b>200022 2.01.03 OBRIGAÇÕES FISCAIS</b>	<b>2.157.644,02</b>	<b>988.841,29</b>	<b>1.036.119,72</b>	<b>2.204.922,45</b>
<b>200023 2.01.03.01 OBRIGAÇÕES FISCAIS</b>	<b>2.157.644,02</b>	<b>988.841,29</b>	<b>1.036.119,72</b>	<b>2.204.922,45</b>
200024 2.01.03.01.000001 ICMS A RECOLHER	529.298,30	939.410,36	918.557,98	508.445,92
200025 2.01.03.01.000002 ICMS ST A RECOLHER	203,91	48.620,13	48.416,22	0,00
200027 2.01.03.01.000004 PIS SOBRE RECEITAS FINANCEIRAS	33.924,19	113,34	113,34	33.924,19
200028 2.01.03.01.000005 COFINS SOBRE RECEITAS FINANCIERAS	208.234,56	697,46	697,46	208.234,56
200029 2.01.03.01.000006 FUNRURAL A RECOLHER	1.326.528,16	0,00	0,00	1.326.528,16
200032 2.01.03.01.000009 ISSQN A RECOLHER	31.851,50	0,00	0,00	31.851,50
200033 2.01.03.01.000010 IRRF 5/ FOLHA DE PAGAMENTO - COD 0561	22.556,07	0,00	968,10	23.524,17
200035 2.01.03.01.000012 IRRF A RECOLHER - COD 1708	23.277,32	0,00	1.440,73	24.718,05
200037 2.01.03.01.000014 PIS/COFINS/CSLL RETIDO A RECOLHER - COD 5952	42.029,26	0,00	2.586,18	44.615,44
200110 2.01.03.01.000017 ICMS PROTEGE A RECOLHER	(60.259,25)	0,00	63.339,71	3.080,46
<b>200040 2.01.04 OBRIGAÇÕES SOCIAIS E TRABALHISTAS</b>	<b>392.141,48</b>	<b>56.695,81</b>	<b>211.451,33</b>	<b>546.897,00</b>
<b>200041 2.01.04.01 OBRIGAÇÕES SOCIAIS E TRABALHISTAS</b>	<b>392.141,48</b>	<b>56.695,81</b>	<b>211.451,33</b>	<b>546.897,00</b>
200042 2.01.04.01.000001 SALARIOS A PAGAR - 07164263000185	29.927,52	19.470,53	18.166,50	28.623,49
200043 2.01.04.01.000002 13º SALÁRIO A PAGAR	52.605,71	0,00	0,00	52.605,71
200044 2.01.04.01.000003 RESCISÕES A PAGAR	69.386,55	35.295,63	0,00	34.090,92
200045 2.01.04.01.000004 FÉRIAS A PAGAR	14.185,32	1.929,65	1.869,83	14.125,50
200046 2.01.04.01.000005 FGTS A RECOLHER	155.986,52	0,00	280,77	156.267,29
200047 2.01.04.01.000006 DEBITOS PREVIDENCIARIOS	49.027,92	0,00	4.722,78	53.750,70
200052 2.01.04.01.000011 INSS RETIDO A RECOLHER	21.021,94	0,00	71,28	21.093,22
200500 2.01.04.01.000014 PROCESSOS TRABALHISTAS A RECOLHER	0,00	0,00	186.340,17	186.340,17

Desenvolvido por [www.atak.com.br](http://www.atak.com.br)

Página 52 de 99

KADÃO FILIAL CAÇU-GO  
INSCR. ESTADUAL 104046279

WRCTD004 - RELATÓRIO DE BALANCETE DE VERIFICAÇÃO

07.164-263/0001-85

Caçu/GO

01/03/2023 - 31/03/2023

Conta	SALDO ANTERIOR	DÉBITO	CRÉDITO	SALDO ATUAL
200054 2.01.05 PROVISÕES TRABALHISTAS	1.385.706,92	705,09	1.200,99	1.386.202,82
200055 2.01.05.01 PROVISÕES TRABALHISTAS	1.385.706,92	705,09	1.200,99	1.386.202,82
200056 2.01.05.01.000001 PROVISÃO DE FÉRIAS	748.660,94	555,51	646,59	748.752,02
200057 2.01.05.01.000002 PROVISÃO DE 13º SALARIO	22.911,46	0,00	254,80	23.166,26
200058 2.01.05.01.000003 PROVISÃO FGTS - FERIAS/13º SAL	49.063,41	149,58	65,62	48.979,45
200061 2.01.05.01.000004 PROVISÃO INSS FERIAS/13º SAL	565.071,11	0,00	233,98	565.305,09
200063 2.01.06 PARCELAMENTOS TRIBUTARIOS	204.187,36	7.153,06	3.576,53	200.610,83
200064 2.01.06.01 PARCELAMENTOS TRIBUTARIOS	204.187,36	7.153,06	3.576,53	200.610,83
200311 2.01.06.01.000004 PARCELAMENTO ICMS 6926126	0,00	6.325,26	3.576,53	(2.748,73)
255534 2.01.06.01.000005 PARCELAMENTO PREVIDENCIARIO 4255534	204.187,36	0,00	0,00	204.187,36
200326 2.01.06.01.000006 PARCELAMENTO ICMS 7372566	0,00	827,80	0,00	(827,80)
200234 2.01.08 ADIANTAMENTOS DE CLIENTES	(388.426,54)	827.104,70	1.138.162,21	(77.369,03)
200079 2.01.08.01 OUTROS CREDITOS MERCADO INTERNO	(388.426,54)	827.104,70	1.138.162,21	(77.369,03)
206027 2.01.08.01.206027 ARMAZEM LIMA LTDA	1.428,05	0,00	0,00	1.428,05
206032 2.01.08.01.206032 FRANCISCO GOMES NETO EIRELI-EPP	0,00	4.500,00	0,00	(4.500,00)
206035 2.01.08.01.206035 COMERCIAL NORTE LTDA - EPP	4.840,97	0,00	0,00	4.840,97
206100 2.01.08.01.206100 RACHEL LOIOLA LTDA	661,20	0,00	0,00	661,20
206117 2.01.08.01.206117 E. S. M. DIAS LTDA- EPP	7.059,25	600,00	0,00	6.459,25
206177 2.01.08.01.206177 J R ESTRELA ATACADO LTDA EPP	4.364,00	0,00	0,00	4.364,00
206213 2.01.08.01.206213 LACERDA E LACERDA COM DIST E IMP DE ALIMENTOS LTDA	839,50	0,00	0,00	839,50
206219 2.01.08.01.206219 KARNE KEIJO LOGISTICA INTEGRADA LTDA	57.501,45	62.740,26	0,00	(5.238,81)
206251 2.01.08.01.206251 FRIGORIFICO FRANGO DOURADO LTDA ME	(5.130,00)	0,00	0,00	(5.130,00)
206287 2.01.08.01.206287 DISTRIBUIDORA DE ALIMENTOS SERIDO LTDA	792,00	0,00	0,00	792,00
206300 2.01.08.01.206300 MANDABRASA DISTRIBUIDORA IMPORT E EXPORT LTDA	7.425,00	475,50	0,00	6.949,50
206489 2.01.08.01.206489 MERCURIO ALIMENTOS S/A	(13.522,50)	0,00	0,00	(13.522,50)
206499 2.01.08.01.206499 ROSARIAL ALIMENTOS S/A	(6.212,00)	0,00	0,00	(6.212,00)
206540 2.01.08.01.206540 FONSECA PIRES DISTRIBUIDORA DE ALIMENTOS LTDA	14.200,00	0,00	0,00	14.200,00
206543 2.01.08.01.206543 DISTRIBUIDORA DE ALIMENTOS PARARI LTDA	(820,00)	0,00	0,00	(820,00)
206556 2.01.08.01.206556 KARNE KEIJO - LOGISTICA INTEGRADA LTDA	584,08	0,00	0,00	584,08
206564 2.01.08.01.206564 AKI CARNES COMERCIO LTDA ME	0,00	2.820,00	0,00	(2.820,00)
206569 2.01.08.01.206569 FARIAS DA SILVA COMERCIO ATACADISTA DE ALIMENTOS E	(671,50)	0,00	0,00	(671,50)
206618 2.01.08.01.206618 DRM ALIMENTOS LTDA	(101,08)	0,00	0,00	(101,08)
206716 2.01.08.01.206716 DISTCARNES DISTRIBUIDORA DE CARNES LTDA	16.219,50	0,00	0,00	16.219,50
206822 2.01.08.01.206822 DISTRIBUIDORA CRISTAL LTDA	1.445,00	0,00	0,00	1.445,00
206827 2.01.08.01.206827 FORMOSA SUPERMERCADO E MAGAZINE LTDA	746,04	0,00	0,00	746,04
206829 2.01.08.01.206829 FORMOSA SUPERMERCADO E MAGAZINE LTDA	3.998,93	0,00	0,00	3.998,93
206830 2.01.08.01.206830 SOUZA & PIMENTEL LTDA	1.536,00	0,00	0,00	1.536,00
206833 2.01.08.01.206833 ARAUJO ARAUJO COMERCIO DE ALIMENTOS LTDA	46,38	0,00	0,00	46,38

Desenvolvido por [www.atak.com.br](http://www.atak.com.br)

Página 53 de 99

KADÃO FILIAL CAÇU-GO

INSCR. ESTADUAL 104046279

WRCTD004 - RELATÓRIO DE BALANCETE DE VERIFICAÇÃO

07.164-263/0001-85

Caçu/GO

01/03/2023 - 31/03/2023

Conta	SALDO ANTERIOR	DÉBITO	CRÉDITO	SALDO ATUAL
206843 2.01.08.01.206843 RIOVERDENSE COMERCIAL DE ALIMENTOS LTDA	1.838,94	0,00	0,00	1.838,94
207055 2.01.08.01.207055 CORDEIRO REI ALIMENTOS LTDA - ME	1.335,77	0,00	0,00	1.335,77
207099 2.01.08.01.207099 LMA CARNES E DERIVADOS EIRELI	899,83	0,00	0,00	899,83
207103 2.01.08.01.207103 COMERCIAL SUZANO DE PRODUTOS ALI EIRELI	(3.107,50)	0,00	0,00	(3.107,50)
207132 2.01.08.01.207132 C.C.R. INDUSTRIA DE CARNES LTDA	2.055,99	0,00	0,00	2.055,99
207199 2.01.08.01.207199 COMERCIO DE CARNES PRATES LTDA	3.259,68	0,00	0,00	3.259,68
207243 2.01.08.01.207243 MERCADAO DE CARNES ITAPEVI LTDA-EPP	(6.101,30)	0,00	0,00	(6.101,30)
207245 2.01.08.01.207245 OESTE BOI ALIMENTOS LTDA-ME	(1.069,97)	0,00	0,00	(1.069,97)
207355 2.01.08.01.207355 COMÉRCIO DE CARNES FUTURA GERAÇÃO LTDA	(4.402,00)	0,00	0,00	(4.402,00)
207410 2.01.08.01.207410 ATACADAO COMERCIO DE CARNES LTDA	(5.365,50)	2.040,00	2.040,00	(5.365,50)
207411 2.01.08.01.207411 REAL CARNES INDUSTRIA E COMERCIO DE CARNES LTDA	(7.315,25)	0,00	0,00	(7.315,25)
207488 2.01.08.01.207488 S P COMERCIO DE CARNES LTDA	(6.654,55)	0,00	0,00	(6.654,55)
207534 2.01.08.01.207534 BILIO ESTIVAS E CEREAIS LTDA	882,30	0,00	0,00	882,30
207555 2.01.08.01.207555 MERCADAO DE CARNES MOTA - EIRELI	(75,67)	0,00	0,00	(75,67)
207592 2.01.08.01.207592 SUPERMERCADOS DB LTDA	66.169,86	0,00	0,00	66.169,86
207595 2.01.08.01.207595 S R J CARNES LTDA - EPP	(2.872,20)	0,00	0,00	(2.872,20)
207644 2.01.08.01.207644 CASA DO ESPETO LTDA - ME	204,39	0,00	0,00	204,39
207720 2.01.08.01.207720 ATACADAO DE ALIMENTOS SANTANA LTDA	(31.518,50)	0,00	0,00	(31.518,50)
207745 2.01.08.01.207745 PENAFORTE COMERCIO E DISTRIBUIÇÃO DE ALIMENTOS LTDA	(23.331,80)	0,00	0,00	(23.331,80)
207750 2.01.08.01.207750 W B VASCONCELOS COMERCIAL DE ALIMENTOS EIRELI EPP	(162,50)	0,00	0,00	(162,50)
207769 2.01.08.01.207769 CAPITAL DISTRIBUIDORA DE CARNES LTDA	363,35	0,00	0,00	363,35
207790 2.01.08.01.207790 REDE LOCAL DE PRODUTOS ALIMENTICIOS EIRELI	(1.110,93)	0,00	0,00	(1.110,93)
207823 2.01.08.01.207823 MERCONORTE GENEROS ALIMENTICIOS LTDA	(386,40)	0,00	0,00	(386,40)
207892 2.01.08.01.207892 LONDRES COMERCIO DE CARNES E DERIVADOS LTDA	(28.205,83)	0,00	0,00	(28.205,83)
207911 2.01.08.01.207911 SUPERMERCADO DA FAMILIA LTDA	6.586,34	0,00	0,00	6.586,34
207957 2.01.08.01.207957 CASA DE CARNES FRANCEZINHA LTDA - ME	1.418,10	0,00	0,00	1.418,10
208113 2.01.08.01.208113 SUPERMERCADO JATAI ATACADISTA E VAR DE PRODS ALIMENT EIRELI	(1.234,80)	0,00	0,00	(1.234,80)
208115 2.01.08.01.208115 MPF NOVA UNIAO ALIMENTOS EIRELI	(10.572,55)	0,00	0,00	(10.572,55)
208123 2.01.08.01.208123 NOGMIX DISTRIBUIDORA DE ALIMENTOS LTDA	(93,14)	0,00	0,00	(93,14)
208127 2.01.08.01.208127 CANTAGALO2012 COMERCIO DE CARNES LTDA	(634,20)	0,00	0,00	(634,20)
208147 2.01.08.01.208147 INDUSTRIA DE ALIMENTOS PEDRA PRETA LTDA	(6.713,00)	0,00	0,00	(6.713,00)
208158 2.01.08.01.208158 LIRA ALIMENTOS EIRELI EPP	(1.534,83)	0,00	0,00	(1.534,83)
208159 2.01.08.01.208159 FRIG NOVO MERITI IND E COM DE CARNES E DERIV EIRELI	(268.075,01)	0,00	0,00	(268.075,01)
208164 2.01.08.01.208164 SUPERMERCADO MASTER 2015 LTDA	2.924,25	0,00	0,00	2.924,25
208165 2.01.08.01.208165 SUPERMERCADO PIO BORGES LTDA	1.096,60	0,00	0,00	1.096,60
208167 2.01.08.01.208167 FAZENDA AGUAS LINDAS IND E COM CARNES LTDA	(2.893,50)	0,00	0,00	(2.893,50)
208264 2.01.08.01.208264 VIA EXPRESSA DISTRIBUICAO DE ESTIVAS E CEREAIS EIRELI EPP	40.571,50	0,00	0,00	40.571,50
208275 2.01.08.01.208275 JOSÉ RODRIGUES DE ALMEIDA	6.360,00	0,00	0,00	6.360,00
208277 2.01.08.01.208277 MULTMIX DISTRIBUIDORA LTDA EPP	381,00	0,00	0,00	381,00
208291 2.01.08.01.208291 BDA DISTRIBUIDORA DE ALIMENTOS LTDA	13.230,00	0,00	0,00	13.230,00

Desenvolvido por [www.atak.com.br](http://www.atak.com.br)

Página 54 de 99

KADÃO FILIAL CAÇU-GO

INSCR. ESTADUAL 104046279

WRCTD004 - RELATÓRIO DE BALANCETE DE VERIFICAÇÃO

07.164-263/0001-85

Caçu/GO

01/03/2023 - 31/03/2023

Conta	SALDO ANTERIOR	DÉBITO	CRÉDITO	SALDO ATUAL
208302 2.01.08.01.208302 LIDER COMÉRCIO DE ALIMENTOS LTDA	345,00	0,00	0,00	345,00
208303 2.01.08.01.208303 COMAL COMERCIO ATACADISTA DE ALIMENTOS LTDA	(35.824,00)	0,00	0,00	(35.824,00)
208338 2.01.08.01.208338 F ARRUDA ALIMENTOS LTDA	8.760,00	0,00	0,00	8.760,00
208340 2.01.08.01.208340 S M ESTIVAS LTDA ME	2.838,00	0,00	0,00	2.838,00
208359 2.01.08.01.208359 FRIPAL FRIGORIFICO PARAIBANO LTDA	80,00	0,00	0,00	80,00
208369 2.01.08.01.208369 IMPERIO ATACADISTA DE ESTIVAS E CEREAIS LTDA	15.486,70	3.975,00	0,00	11.511,70
208382 2.01.08.01.208382 SUPERMERCADO DOS ITALIANOS LTDA	(6.743,86)	0,00	0,00	(6.743,86)
208383 2.01.08.01.208383 LUIZ CARLOS MAIA - SUPERMERCADO CORAL EIRELI -ME	(13.002,76)	0,00	0,00	(13.002,76)
208399 2.01.08.01.208399 LUIZ CARLOS MAIA - SUPERMERCADO CORAL EIRELI	(17.844,96)	0,00	0,00	(17.844,96)
208417 2.01.08.01.208417 CLEUCA B SANTOS DE BRITO ME	71.811,00	0,00	0,00	71.811,00
208420 2.01.08.01.208420 COMERCIAL TUPINAMBA EIRELI ME	764,80	0,00	0,00	764,80
208429 2.01.08.01.208429 T.J.F DE OLIVEIRA E SILVA SANTOS EIRELI	1.741,50	0,00	0,00	1.741,50
208438 2.01.08.01.208438 L F S COMERCIO E IMPORTACAO DE ALIMENTOS LTDA	17,00	0,00	0,00	17,00
208450 2.01.08.01.208450 GOIAS RENDERING S/A	77.537,60	0,00	16.122,21	93.659,81
208452 2.01.08.01.208452 CENCOSUD BRASIL COMERCIAL LTDA	25.617,20	0,00	0,00	25.617,20
208459 2.01.08.01.208459 DISTRIBUIDORA NUTRI DE ALIMENTOS LTDA	3.247,00	0,00	0,00	3.247,00
208464 2.01.08.01.208464 IRMAOS PEDROSA LTDA	420,00	0,00	0,00	420,00
208481 2.01.08.01.208481 O MERCADAO COMERCIO E PRESTACAO DE SERVICOS EIRELI	198,75	0,00	0,00	198,75
208496 2.01.08.01.208496 AKI CARNES COMERCIO LTDA ME	(1.980,00)	0,00	0,00	(1.980,00)
208503 2.01.08.01.208503 VAREJAO GOIANENSE LTDA	714,00	0,00	0,00	714,00
208510 2.01.08.01.208510 PRIMOS COMERCIAL EIRIELI- EPP	(1.613,22)	0,00	0,00	(1.613,22)
208524 2.01.08.01.208524 C. M. DO AMARAL COMERCIO DE CEREALS	32.414,50	0,00	0,00	32.414,50
208525 2.01.08.01.208525 PANTANAL ATACADO DE PRODUTOS DE LIMPEZA EIRELI	10.434,00	0,00	0,00	10.434,00
208526 2.01.08.01.208526 HIPER ATACADISTA EIRELI	516,00	0,00	0,00	516,00
208531 2.01.08.01.208531 SUPERMERCADO NOVA ESMERALDA DE PRAIA GRANDE LTDA	145,79	0,00	0,00	145,79
208541 2.01.08.01.208541 CENTRO DE DISTRIBUICAO REDE KRILL LTDA FILIAL 8	181,80	0,00	0,00	181,80
208545 2.01.08.01.208545 CENTRO DE DISTRIBUICAO REDE KRILL LTDA FILIAL 12	181,80	0,00	0,00	181,80
208550 2.01.08.01.208550 CENTRO DE DISTRIBUICAO REDE KRILL LTDA FILIAL 17	181,80	0,00	0,00	181,80
208559 2.01.08.01.208559 NOVA GLORIA COMERCIAL DE ALIMENTOS S/A	(470,14)	0,00	0,00	(470,14)
208560 2.01.08.01.208560 BRUNELA COMERCIAL DE ALIMENTOS S/A	(105,03)	0,00	0,00	(105,03)
208561 2.01.08.01.208561 BIG TRANS COMERCIAL DE ALIM S/A	(377,51)	0,00	0,00	(377,51)
208562 2.01.08.01.208562 SUPERMERCADO TATA S/A	(116,37)	0,00	0,00	(116,37)
208564 2.01.08.01.208564 COMERCIAL DE ALIMENTOS CERES	(160,76)	0,00	0,00	(160,76)
208567 2.01.08.01.208567 BENTO COMERCIAL DE ALIMENTOS S/A	(769,98)	0,00	0,00	(769,98)
208568 2.01.08.01.208568 PENINSULA COMERCIAL DE ALIMENTOS LTDA	935,99	0,00	0,00	935,99
208569 2.01.08.01.208569 CARMO ALIMENTOS S/A	(50,58)	0,00	0,00	(50,58)
208570 2.01.08.01.208570 BIG TRANS COMERCIAL DE ALIMENTOS S/A FILIAL 1	(76,84)	0,00	0,00	(76,84)
208571 2.01.08.01.208571 BIG TRANS COMERCIAL DE ALIMENTIS S/A FILIAL 2	(529,94)	0,00	0,00	(529,94)
208572 2.01.08.01.208572 AREAL COMERCIO DE ALIMENTOS S/A FILIAL 1	39.926,67	0,00	0,00	39.926,67
208573 2.01.08.01.208573 AREAL COMERCIO DE ALIMENTOS S/A FILIAL 2	(2.450,40)	0,00	0,00	(2.450,40)

Desenvolvido por [www.atak.com.br](http://www.atak.com.br)

Página 55 de 99

KADÃO FILIAL CAÇU-GO  
INSCR. ESTADUAL 104046279

WRCTD004 - RELATÓRIO DE BALANCETE DE VERIFICAÇÃO

07.164-263/0001-85

Caçu/GO

01/03/2023 - 31/03/2023

Conta	SALDO ANTERIOR	DÉBITO	CRÉDITO	SALDO ATUAL
208574 2.01.08.01.208574 ANGELICA COMERCIAL DE ALIMENTOS S/A	(2.201,21)	0,00	0,00	(2.201,21)
208575 2.01.08.01.208575 ITAPACI COMERCIAL DE ALIMENTOS S/A	(349,69)	0,00	0,00	(349,69)
208576 2.01.08.01.208576 OTIMA COMERCIO DE ALIMENTOS S/A	(10.852,82)	0,00	0,00	(10.852,82)
208577 2.01.08.01.208577 PONTA ATACADISTA DE ALIMENTOS S/A	(1.892,45)	0,00	0,00	(1.892,45)
208578 2.01.08.01.208578 OTIMA COMERCIO DE ALIMENTO S/A FILIAL 1	(4.242,88)	0,00	0,00	(4.242,88)
208579 2.01.08.01.208579 OTIMA COMERCIO DE ALIMENTOS S/A FILIAL 2	(768,07)	0,00	0,00	(768,07)
208580 2.01.08.01.208580 OTIMA COMERCIO DE ALIMENTOS S/A FILIAL 3	(156,00)	0,00	0,00	(156,00)
208581 2.01.08.01.208581 OTIMA COMERCIO DE ALIMENTOS S/A FILIAL 4	(73,80)	0,00	0,00	(73,80)
208582 2.01.08.01.208582 AREAL COMERCIO DE ALIMENTOS S/A	84.302,06	0,00	0,00	84.302,06
208605 2.01.08.01.208605 LIDER COMERCIO E INDUSTRIAL LTDA	4.830,42	0,00	0,00	4.830,42
208610 2.01.08.01.208610 ISAIAS ATACADO E VAREJO LTDA	6.612,50	0,00	0,00	6.612,50
208613 2.01.08.01.208613 RIALMA COMERCIAL DE ALIMENTOS S/A	(1.148,74)	0,00	0,00	(1.148,74)
208614 2.01.08.01.208614 CENCOSUD BRASIL COMERCIAL LTDA	6.436,10	0,00	0,00	6.436,10
208630 2.01.08.01.208630 SDB COMERCIO DE ALIMENTOS LTDA	849,96	0,00	0,00	849,96
208632 2.01.08.01.208632 SDB COMERCIO DE ALIMENTOS LTDA	1.395,17	0,00	0,00	1.395,17
208633 2.01.08.01.208633 SDB COMERCIO DE ALIMENTOS LTDA	2.759,66	0,00	0,00	2.759,66
208634 2.01.08.01.208634 SDB COMERCIO DE ALIMENTOS LTDA	1.746,57	0,00	0,00	1.746,57
208635 2.01.08.01.208635 SDB COMERCIO DE ALIMENTOS LTDA	443,19	0,00	0,00	443,19
208636 2.01.08.01.208636 SDB COMERCIO DE ALIMENTOS LTDA	350,05	0,00	0,00	350,05
208652 2.01.08.01.208652 ATACADAO DIA A DIA S.A	33,72	0,00	0,00	33,72
208653 2.01.08.01.208653 ATACADAO DIA A DIA S.A	216,60	0,00	0,00	216,60
208658 2.01.08.01.208658 BONANZA SUPERMERCADO LTDA	239,00	0,00	0,00	239,00
208661 2.01.08.01.208661 CF DISTRIBUIDORA DE ALIMENTOS LTDA	40,00	0,00	0,00	40,00
208662 2.01.08.01.208662 SELETA DISTRIBUIDORA LTDA	17.647,20	0,00	0,00	17.647,20
208678 2.01.08.01.208678 LTC DISTRIBUIDORA DO AGRESTE LTDA	1.655,00	0,00	0,00	1.655,00
208700 2.01.08.01.208700 ABA COMERCIO DE ALIMENTOS EIRELI	2.687,80	0,00	0,00	2.687,80
208704 2.01.08.01.208704 ARMAZEM MATEUS S A	305,00	0,00	0,00	305,00
208707 2.01.08.01.208707 LAGO SUL COMERCIAL DE ALIMENTOS S/A	(68,26)	0,00	0,00	(68,26)
208709 2.01.08.01.208709 SENDAS DISTRIBUIDORA S/A	530,00	0,00	0,00	530,00
208710 2.01.08.01.208710 SENDAS DISTRIBUIDORA S/A	32.368,65	0,00	0,00	32.368,65
208711 2.01.08.01.208711 SENDAS DISTRIBUIDORA S/A	5.084,80	0,00	0,00	5.084,80
208712 2.01.08.01.208712 SENDAS DISTRIBUIDORA S/A	82.498,00	0,00	0,00	82.498,00
208713 2.01.08.01.208713 SENDAS DISTRIBUIDORA S/A	19.234,00	0,00	0,00	19.234,00
208719 2.01.08.01.208719 ASA BRANCA INDL. COML. E IMPORTADORA LTDA	0,00	3.825,00	0,00	(3.825,00)
208724 2.01.08.01.208724 FORMOSA SUPERMERCADOS E MAGAZINE LTDA	994,50	0,00	0,00	994,50
208728 2.01.08.01.208728 COMERCIAL DE GENEROS ALIMENTICIOS PRECO BAIXO LTDA	545,00	0,00	0,00	545,00
208729 2.01.08.01.208729 COMERCIAL DE GENEROS ALIMENTICIOS PRECO BAIXO LTDA	1.286,20	0,00	0,00	1.286,20
208731 2.01.08.01.208731 WISLEY A. DE SOUSA - ME	236,00	299,00	0,00	(63,00)
208741 2.01.08.01.208741 VIA FRIOS DISTRIBUIDORA E IMP E EXP EIRELI EPP	(26.083,00)	0,00	0,00	(26.083,00)
208744 2.01.08.01.208744 SOARES BARRETO DISTRIBUIDORA DE ALIMENTOS LTDA	9.967,50	0,00	0,00	9.967,50

Desenvolvido por [www.atak.com.br](http://www.atak.com.br)

Página 56 de 99

KADÃO FILIAL CAÇU-GO  
INSCR. ESTADUAL 104046279

07.164-263/0001-85

Caçu/GO

WRCTD004 - RELATÓRIO DE BALANCETE DE VERIFICAÇÃO

01/03/2023 - 31/03/2023

Conta	SALDO ANTERIOR	DÉBITO	CRÉDITO	SALDO ATUAL
208762 2.01.08.01.208762 ALT BARBOSA COMERCIO VAREJISTA LTDA	13.712,50	0,00	0,00	13.712,50
208830 2.01.08.01.208830 BIOMIN BIOTECNOLOGIA LTDA	(962,50)	0,00	0,00	(962,50)
208893 2.01.08.01.208893 SUPERMERCADO BOM VIZINHO DE ITUMBIARA LTDA	(309,58)	0,00	0,00	(309,58)
208908 2.01.08.01.208908 REDE LUCAS DE SUPERMERCADOS LTDA	(130,62)	0,00	0,00	(130,62)
208910 2.01.08.01.208910 REDE LUCAS DE SUPERMERCADOS LTDA	14,20	0,00	0,00	14,20
208911 2.01.08.01.208911 REDE LUCAS DE SUPERMERCADOS LTDA	(221,99)	0,00	0,00	(221,99)
208913 2.01.08.01.208913 SUPERMERCADO GERLU EIRELI	853,60	0,00	0,00	853,60
208915 2.01.08.01.208915 SUPERMERCADO SPO II LTDA	4.687,46	0,00	0,00	4.687,46
208922 2.01.08.01.208922 CASA DE CARNES BOI DO LITORAL EIRELI	117.046,61	0,00	0,00	117.046,61
208941 2.01.08.01.208941 M M A DOS SANTOS ACOUGUE	869,58	0,00	0,00	869,58
208966 2.01.08.01.208966 SUPER CENTER ESMERALDAS EIRELI ME	74,26	0,00	0,00	74,26
208998 2.01.08.01.208998 IMPERATRIZ CARNES OLIVEIRA EIRELI	(38.633,51)	0,00	0,00	(38.633,51)
209011 2.01.08.01.209011 SOUZA & ANDRADE COMERCIO DE ALIMENTOS E ROTISSERIA LTDA	430,20	0,00	0,00	430,20
209057 2.01.08.01.209057 WELDJA BATISTA DA SILVA PAZ	2.835,00	0,00	0,00	2.835,00
209091 2.01.08.01.209091 ANTONIO B DA CRUZ FILHO DISTRIBUIDORA ME	133,35	0,00	0,00	133,35
209108 2.01.08.01.209108 MERCADAO DE CARNES PERUS LTDA	594,59	0,00	0,00	594,59
209109 2.01.08.01.209109 MERCADÃO DE CARNES E MERCEARIA ALMENARA -EIRELI	699,20	0,00	0,00	699,20
209110 2.01.08.01.209110 MERCADAO DE CARNES E ROTISSERIE DI CAVALCANTI -EIRELI	588,24	0,00	0,00	588,24
209132 2.01.08.01.209132 MEGA AP SUPERMERCADOS LTDA	37,09	0,00	0,00	37,09
209133 2.01.08.01.209133 NOVA ESPERANÇA SUPERMERCADO LTDA	70,69	0,00	0,00	70,69
209134 2.01.08.01.209134 ALTO CERRADO SUPERMERCADO LTDA EPP	72,68	0,00	0,00	72,68
209138 2.01.08.01.209138 SUPERSID SUPERMERCADO LTDA EPP	40,03	0,00	0,00	40,03
209139 2.01.08.01.209139 MEGA COMERCIO DE PRODUTOS ALIMENTICIOS LTDA EPP	36,91	0,00	0,00	36,91
209144 2.01.08.01.209144 FRIGONISHI COMERCIO DE CARNES DE ALIMENTOS LTDA	4.349,49	0,00	0,00	4.349,49
209152 2.01.08.01.209152 R. P. SANTO COMERCIO DE GENEROS ALIMENTICIOS LTDA	8.304,70	0,00	0,00	8.304,70
209153 2.01.08.01.209153 R. P. SANTO COMERCIO DE GENEROS ALIMENTICIOS LTDA	19.904,70	0,00	0,00	19.904,70
209163 2.01.08.01.209163 ACOUGUE RIATO DE DIADEMA LTDA	355,59	0,00	0,00	355,59
209174 2.01.08.01.209174 CORDEIRO REIS ALIMENTOS LTDA	37,96	0,00	0,00	37,96
209176 2.01.08.01.209176 EMPORIO PIQUIRAS LTDA -EM RECUPERACAO JUDICIAL	0,24	0,00	0,00	0,24
209180 2.01.08.01.209180 M.A. SANTOS ALIMENTOS EIRELI	777,52	0,00	0,00	777,52
209182 2.01.08.01.209182 RS COUTINHO ALIMENTOS EIRELI	7,20	0,00	0,00	7,20
209196 2.01.08.01.209196 DISTRIBUIDORA DE ALIMENTOS TRIMIX LTDA	(62.284,52)	0,00	0,00	(62.284,52)
209204 2.01.08.01.209204 TRANSPORTE E DISTRIBUICAO DE CARGAS W.L. LTDA	3.313,00	0,00	0,00	3.313,00
209231 2.01.08.01.209231 SUPERMERCADO DOS CASA LTDA	227,50	0,00	0,00	227,50
209288 2.01.08.01.209288 PROSPERIDADE SANTANA MERCADO DA CARNE E ROTISSERIA LTDA	(46,68)	0,00	0,00	(46,68)
209292 2.01.08.01.209292 RENAScer ESPECIALIDADE DE CARNE E ROTISSERIA LTDA	(95,01)	0,00	0,00	(95,01)
209324 2.01.08.01.209324 REDE LUCAS DE SUPERMERCADOS LTDA	(564,69)	0,00	0,00	(564,69)
209399 2.01.08.01.209399 FRIGORIFICO CARIACICA S/A	(940,00)	0,00	0,00	(940,00)
209405 2.01.08.01.209405 INDUSTRIA DAS RACOES PATENSE LTDA	11.075,45	0,00	0,00	11.075,45
209409 2.01.08.01.209409 PEVE FOODS EIRELI - ME	(5.350,58)	0,00	0,00	(5.350,58)

Desenvolvido por [www.atak.com.br](http://www.atak.com.br)

Página 57 de 99

KADÃO FILIAL CAÇU-GO  
INSCR. ESTADUAL 104046279

WRCTD004 - RELATÓRIO DE BALANCETE DE VERIFICAÇÃO

07.164-263/0001-85

Caçu/GO

01/03/2023 - 31/03/2023

Conta	SALDO ANTERIOR	DÉBITO	CRÉDITO	SALDO ATUAL
209421 2.01.08.01.209421 SUPERMERCADO RECIFE LTDA	3.394,35	0,00	0,00	3.394,35
209427 2.01.08.01.209427 FRIGORIFICO UNIBEEF EIRELI	84.886,13	0,00	0,00	84.886,13
209471 2.01.08.01.209471 CABRAL E MAIA LTDA	(3.029,52)	0,00	0,00	(3.029,52)
209483 2.01.08.01.209483 DINAMITE SUPERMERCADO LTDA - ME	78,60	0,00	0,00	78,60
209486 2.01.08.01.209486 FRANCO E SIQUEIRA COMERCIO DE CARNES LTDA	1.675,22	0,00	0,00	1.675,22
209506 2.01.08.01.209506 NOVO RUMO COMERCIO DE PRODUTOS ALIMENTICIOS LTDA	(4.494,45)	0,00	0,00	(4.494,45)
209510 2.01.08.01.209510 SILVA & VIEIRA LTDA	205,17	0,00	0,00	205,17
209519 2.01.08.01.209519 PEROLA COMERCIO DE CARNES LTDA	1.818,06	0,00	0,00	1.818,06
209547 2.01.08.01.209547 MARLENE ALEXANDRE	(2.226,80)	0,00	0,00	(2.226,80)
209555 2.01.08.01.209555 SALDANHA RESTAURANTE	1.466,46	0,00	0,00	1.466,46
209567 2.01.08.01.209567 RAPHAEL CRUVINEL RIBEIRO	383,85	0,00	0,00	383,85
209595 2.01.08.01.209595 3GX COMERCIO DE ALIMENTOS - EIRELI	(695,80)	0,00	0,00	(695,80)
209613 2.01.08.01.209613 FRIGORIFICO ESTRELA DO SUL LTDA	(3.619,17)	0,00	0,00	(3.619,17)
209617 2.01.08.01.209617 BERTONCELLO INDUSTRIAL DE ALIMENTOS LTDA	4.275,83	0,00	0,00	4.275,83
209620 2.01.08.01.209620 FRIGORICO CORELLA LTDA	3.113,29	0,00	0,00	3.113,29
209625 2.01.08.01.209625 MAGNO LOPES DA SILVA	31.800,00	0,00	0,00	31.800,00
209630 2.01.08.01.209630 AP SBARDELOTTO CHURRASCARIA EIRELI	507,69	0,00	0,00	507,69
209636 2.01.08.01.209636 ASSOCIAÇÃO ESPORTIVA JATAIENSE	100,00	0,00	0,00	100,00
209654 2.01.08.01.209654 J DE BARROS SANTOS COMERCIO DE ALIMENTOS	(28.500,00)	0,00	0,00	(28.500,00)
209657 2.01.08.01.209657 REDE LUCAS DE SUPERMERCADOS LTDA	(325,58)	0,00	0,00	(325,58)
209661 2.01.08.01.209661 INDAIATUBA DISTRIBUIDORA DE CARNES E DERIVADOS LTDA	(301,60)	0,00	0,00	(301,60)
209698 2.01.08.01.209698 NOVA DISTRIBUIDORA E INDUSTRIA DE ALIMENTOS SEROPEDICA 42	(6.696,90)	0,00	0,00	(6.696,90)
209733 2.01.08.01.209733 COMERCIO DE ALIMENTOS A S LTDA	(5.139,04)	0,00	0,00	(5.139,04)
209744 2.01.08.01.209744 FORTE BOI DO BOSQUE CARNES E ROTISSERIE EIRELI	(133,40)	0,00	0,00	(133,40)
209745 2.01.08.01.209745 NOVA MARJORY CARNES E ROTISSERIE LTDA	(1.216,00)	0,00	0,00	(1.216,00)
209746 2.01.08.01.209746 NOVA HPL COMERCIO DE CARNES E ROTISSERIE LTDA	(1.950,48)	0,00	0,00	(1.950,48)
209750 2.01.08.01.209750 REZENDE ALIMENTOS CDD LTDA	(2.484,78)	0,00	0,00	(2.484,78)
209751 2.01.08.01.209751 COMERCIAL 2 REZENDE ALIMENTOS LTDA-ME	(10.453,00)	0,00	0,00	(10.453,00)
209784 2.01.08.01.209784 FOX CARNES SANTO AMARO LTDA	(686,82)	0,00	0,00	(686,82)
209785 2.01.08.01.209785 FOX CARNES JARDIM DAS ROSAS LTDA	(10.768,80)	0,00	0,00	(10.768,80)
209788 2.01.08.01.209788 CASA DE CARNES FOX TABOAO LTDA	(151,33)	0,00	0,00	(151,33)
209796 2.01.08.01.209796 CASA DE CARNES RB LTDA	18.290,53	0,00	0,00	18.290,53
209874 2.01.08.01.209874 RAY ALIMENTOS EIRELI	(28.354,01)	0,00	0,00	(28.354,01)
209904 2.01.08.01.209904 SUPERMERCADO BEM BARATO DIADEMA LTDA	(517,85)	0,00	0,00	(517,85)
209949 2.01.08.01.209949 GET DISTRIBUIDORA DE ALIMENTOS LTDA	(18.591,68)	0,00	0,00	(18.591,68)
209959 2.01.08.01.209959 ALIMENTAR FOODS FRIGORIFICO LTDA	(36.074,45)	0,00	0,00	(36.074,45)
209986 2.01.08.01.209986 MERCADO FONTE NOVA RECREIO LTDA	(71,38)	0,00	0,00	(71,38)
209997 2.01.08.01.209997 COMPREMAIS COMERCIO ALIMENTICIO EIRELI	(133,90)	0,00	0,00	(133,90)
209998 2.01.08.01.209998 COMPREMAIS COMERCIO ALIMENTICIO EIRELI	(142,00)	0,00	0,00	(142,00)
209999 2.01.08.01.209999 SUPERMERCADO CONFIANCA COMERCIO DE ALIMENTOS LTDA	(87,50)	0,00	0,00	(87,50)

Desenvolvido por [www.atak.com.br](http://www.atak.com.br)

Página 58 de 99

KADÃO FILIAL CAÇU-GO  
INSCR. ESTADUAL 104046279

WRCTD004 - RELATÓRIO DE BALANCETE DE VERIFICAÇÃO

07.164-263/0001-85

Caçu/GO

01/03/2023 - 31/03/2023

Conta	SALDO ANTERIOR	DÉBITO	CRÉDITO	SALDO ATUAL
210002 2.01.08.01.210002 RIBA DISTRIBUIDORA DE ALIMENTOS LTDA	(40.202,55)	0,00	0,00	(40.202,55)
210004 2.01.08.01.210004 NUTRIR DISTRIBUIDORA DE ALIMENTOS LTDA	(41.493,65)	0,00	0,00	(41.493,65)
210007 2.01.08.01.210007 DISTRIBUIDORA DE ALIMENTOS SANTANTA LTDA	(366,76)	0,00	0,00	(366,76)
210010 2.01.08.01.210010 CASA DE CARNES BOI MAVINI LTDA	(2.751,00)	0,00	0,00	(2.751,00)
210011 2.01.08.01.210011 CENTER LIDER COMERCIO DE CARNES LTDA	(3.237,36)	0,00	0,00	(3.237,36)
210012 2.01.08.01.210012 CENTER LIDER COMERCIO DE CARNES LTDA	(6.968,18)	0,00	0,00	(6.968,18)
210013 2.01.08.01.210013 CENTER LIDER COMERCIO DE CARNES LTDA	(4.917,36)	0,00	0,00	(4.917,36)
210016 2.01.08.01.210016 SUPERMERCADO RIO SUL DO GRAMACHO LTDA	(149,98)	0,00	0,00	(149,98)
210020 2.01.08.01.210020 CANARIN CARNES E ALIMENTOS LTDA	(31.232,59)	0,00	0,00	(31.232,59)
210023 2.01.08.01.210023 CASA DE CARNES BONNEVILLE LTDA	(2.924,89)	0,00	0,00	(2.924,89)
210024 2.01.08.01.210024 CASA DE CARNES MELBOURNE LTDA	(3.189,12)	0,00	0,00	(3.189,12)
210027 2.01.08.01.210027 MG CASA DE CARNE CENTRAL LTDA	(6.891,92)	0,00	0,00	(6.891,92)
210039 2.01.08.01.210039 CENTERMASTERSUL DISTRIBUIDORA DE ALIMENTOS LTDA	(7.006,85)	0,00	0,00	(7.006,85)
210049 2.01.08.01.210049 TDM TRANSPORTE E DISTRIBUIDORA DE FRIOS LTDA	(24.007,20)	0,00	0,00	(24.007,20)
210086 2.01.08.01.210086 FDM COMERCIO DE ALIMENTOS LTDA	1.230,59	0,00	0,00	1.230,59
210101 2.01.08.01.210101 RESTAURANTE E BAR XIQUE XIQUE LTDA	(1.861,79)	0,00	0,00	(1.861,79)
210114 2.01.08.01.210114 FBWM COMERCIO DE BEBIDAS E ALIMENTOS LTDA	1.076,28	0,00	0,00	1.076,28
210120 2.01.08.01.210120 FOCAS RESTAURANTE LTDA	(2.661,05)	0,00	0,00	(2.661,05)
210151 2.01.08.01.210151 DIAS CRUZ INDUSTRIA E COMERCIO DE ALIMENTOS LTDA ME	474,14	0,00	0,00	474,14
210158 2.01.08.01.210158 XIQUE XIQUE AGUAS CLARAS RESTAURANTE E BAR LTDA	(562,79)	0,00	0,00	(562,79)
210204 2.01.08.01.210204 SEMPRE ROSA DO SUL LTDA	(3.955,51)	0,00	0,00	(3.955,51)
210207 2.01.08.01.210207 CESAR & MODESTO RESTAURANTE LTDA EPP	3.267,21	0,00	0,00	3.267,21
210218 2.01.08.01.210218 IDEAL SUPERMERCADOS LTDA	1.421,82	0,00	0,00	1.421,82
210226 2.01.08.01.210226 WS RESTAURANTE E SERVICOS DE ALIMENTACAO LTDA ME	274,48	0,00	0,00	274,48
210228 2.01.08.01.210228 RG BRASILIA ALIMENTACAO LTDA	1.512,67	0,00	0,00	1.512,67
210251 2.01.08.01.210251 REDE LOCAL DE PRODUTOS ALIMENTICIOS EIRELI	(12.228,15)	0,00	0,00	(12.228,15)
210252 2.01.08.01.210252 REDE LOCAL DE PRODUTOS ALIMENTICIOS EIRELI	(5.426,94)	0,00	0,00	(5.426,94)
210253 2.01.08.01.210253 REDE LOCAL DE PRODUTOS ALIMENTICIOS EIRELI	(6.627,96)	0,00	0,00	(6.627,96)
210254 2.01.08.01.210254 REDE LOCAL DE PRODUTOS ALIMENTICIOS EIRELI	(3.625,57)	0,00	0,00	(3.625,57)
210256 2.01.08.01.210256 REDE LOCAL DE PRODUTOS ALIMENTICIOS EIRELI	(6.396,03)	0,00	0,00	(6.396,03)
210257 2.01.08.01.210257 REDE LOCAL DE PRODUTOS ALIMENTICIOS EIRELI	(1.418,35)	0,00	0,00	(1.418,35)
210258 2.01.08.01.210258 REDE LOCAL DE PRODUTOS ALIMENTICIOS EIRELI	(26.475,00)	0,00	0,00	(26.475,00)
210259 2.01.08.01.210259 REDE LOCAL DE PRODUTOS ALIMENTICIOS EIRELI	(1.175,58)	0,00	0,00	(1.175,58)
210260 2.01.08.01.210260 FRIDEL FRIGORIFICO INDUSTRIAL DEL REY LTDA	(31.614,58)	0,00	0,00	(31.614,58)
210310 2.01.08.01.210310 LUIZ TONIN ATACADISTA E SUPERMERCADOS S.A	(8.706,99)	0,00	0,00	(8.706,99)
210311 2.01.08.01.210311 LUIZ TONIN ATACADISTA E SUPERMERCADOS S.A	(1.468,94)	0,00	0,00	(1.468,94)
210312 2.01.08.01.210312 LUIZ TONIN ATACADISTA E SUPERMERCADOS S.A	(1.890,00)	0,00	0,00	(1.890,00)
210318 2.01.08.01.210318 LUIZ TONIN ATACADISTA E SUPERMERCADOS S.A	(1.373,40)	0,00	0,00	(1.373,40)
210323 2.01.08.01.210323 CEARA CARNE DE SOL COMERCIO DE ALIMENTOS EXPRESSE EIRELI	3.780,77	0,00	0,00	3.780,77
210337 2.01.08.01.210337 CASA DE CARNES FLAVIO ALVES LTDA	(671,25)	0,00	0,00	(671,25)

Desenvolvido por [www.atak.com.br](http://www.atak.com.br)

Página 59 de 99



KADÃO FILIAL CAÇU-GO  
INSCR. ESTADUAL 104046279

WRCTD004 - RELATÓRIO DE BALANCETE DE VERIFICAÇÃO

07.164-263/0001-85

Caçu/GO

01/03/2023 - 31/03/2023

Conta	SALDO ANTERIOR	DÉBITO	CRÉDITO	SALDO ATUAL
210369 2.01.08.01.210369 ABASTECA ALIMENTOS EIRELI	(18.421,41)	0,00	0,00	(18.421,41)
210384 2.01.08.01.210384 ATACADO DAS CARNES LTDA	0,01	0,00	0,00	0,01
210436 2.01.08.01.210436 CLAYTON JOSE GONCALVES E CIA LTDA ME	(122,10)	0,00	0,00	(122,10)
210469 2.01.08.01.210469 IRMAO PORTUGA COMERCIO DE ALIMENTOS EIRELI	(1.390,40)	0,00	0,00	(1.390,40)
210520 2.01.08.01.210520 FRANCO DA ROCHA ENTREPOTO DE CARNES LTDA	(6.619,58)	0,00	0,00	(6.619,58)
210530 2.01.08.01.210530 K E L DISTRIBUIDORA DE ALIMENTOS EIRELI	(1.309,72)	0,00	0,00	(1.309,72)
210545 2.01.08.01.210545 OESA COMERCIO E REPRESENTACOES S/A	8.886,82	0,00	0,00	8.886,82
210546 2.01.08.01.210546 OESA COMERCIO E REPRESENTACOES S A	(10.046,07)	0,00	0,00	(10.046,07)
210548 2.01.08.01.210548 DIFRISUL DISTRIBUIDORA DE FRIOS SERGIO UTZIG LTDA	(10.571,29)	0,00	0,00	(10.571,29)
210550 2.01.08.01.210550 DIFRISUL DISTRIBUIDORA DE FRIOS SERGIO UTZIG LTDA	(14.086,00)	0,00	0,00	(14.086,00)
210570 2.01.08.01.210570 ADASEBO IND E COM DE PRODUTOS ANIMAIS LT	1.651,66	0,00	0,00	1.651,66
210590 2.01.08.01.210590 CORACAO VALENTE ACOUGUE LTDA	(2.746,50)	0,00	0,00	(2.746,50)
210606 2.01.08.01.210606 BR TRADING LTDA	(21.945,00)	0,00	0,00	(21.945,00)
210645 2.01.08.01.210645 UP DISTRIBUIDORA DE PRODUTOS DESCARTAVEIS LTDA	(275,00)	8.240,00	0,00	(8.515,00)
210646 2.01.08.01.210646 DISTRIBUIDORA MONTES CLAROS - EIRELI	(14.268,00)	0,00	0,00	(14.268,00)
210657 2.01.08.01.210657 MAURILIO BORGES ARAUJO EIRELI	30,00	0,00	0,00	30,00
210680 2.01.08.01.210680 GRUPO FARTURA DE HORTIFRUT S A	(2.095,09)	0,00	0,00	(2.095,09)
210685 2.01.08.01.210685 BIG BOX COMERCIAL DE ALIMENTOS LTDA	(914,57)	0,00	0,00	(914,57)
210697 2.01.08.01.210697 CENTRO DE TRADIÇÕES GAUCHA QUERENCIA GOIANA	415,79	0,00	0,00	415,79
210699 2.01.08.01.210699 DISTRIBUIDORA DE CARNES DISTRIBOI LTDA	(15.432,82)	0,00	0,00	(15.432,82)
210700 2.01.08.01.210700 OTIMA COMERCIO DE ALIMENTOS S A	(413,28)	0,00	0,00	(413,28)
210701 2.01.08.01.210701 RIALMA COMERCIAL DE ALIMENTOS S A	(1.376,20)	0,00	0,00	(1.376,20)
210708 2.01.08.01.210708 TGM DISTRIBUIDORA DE ALIMENTOS LTDA	(14.773,24)	0,00	0,00	(14.773,24)
210715 2.01.08.01.210715 M P T MIHARA MERCEARIA LTDA	(561,77)	0,00	0,00	(561,77)
210717 2.01.08.01.210717 VERDES MARES DISTRIBUIDORA LTDA	(4.518,50)	0,00	0,00	(4.518,50)
210725 2.01.08.01.210725 SUPERMERCADOS BELTRAME LTDA	(3.717,42)	0,00	0,00	(3.717,42)
210728 2.01.08.01.210728 MERCADO DEUS PROVERA LTDA	(1.527,30)	0,00	0,00	(1.527,30)
210729 2.01.08.01.210729 MERCADO RIO SUL DO IMPERADOR LTDA	(1.264,90)	0,00	0,00	(1.264,90)
210750 2.01.08.01.210750 VITORIO DE OLIVEIRA JUNIOR 00905328132	(2.771,96)	0,00	0,00	(2.771,96)
210755 2.01.08.01.210755 MERCADO RIO SUL DE MAUÁ LTDA	(1.511,57)	0,00	0,00	(1.511,57)
210778 2.01.08.01.210778 OSMAR NICOLINI COMERCIO E DISTRIBUICAO LTDA.	(42.496,80)	0,00	0,00	(42.496,80)
210784 2.01.08.01.210784 SUPERMERCADO BOX SAITO LTDA - EM RECUPERACAO JUDICIAL	(1.440,83)	0,00	0,00	(1.440,83)
210785 2.01.08.01.210785 SUPERMERCADO H. SAITO LTDA - EM RECUPERACAO JUDICIAL	(4.941,08)	0,00	0,00	(4.941,08)
210786 2.01.08.01.210786 MINI MERCADO NOVO MODELO LTDA - EM RECUPERACAO JUDICIAL	1.920,12	0,00	0,00	1.920,12
210792 2.01.08.01.210792 DOMINGUINHOS CARNES LTDA	(2.089,80)	0,00	0,00	(2.089,80)
210868 2.01.08.01.210868 SHOPING DO BOI CARNES E ROTISSERIE LTDA	(520,24)	0,00	0,00	(520,24)
210869 2.01.08.01.210869 MEGA BOI CARNES MERCEARIA E ROTISSERIE LTDA	(1.832,52)	0,00	0,00	(1.832,52)
210887 2.01.08.01.210887 SABORES DE BRASÍLIA COMERCIO DE ALIMENTOS LTDA	1.260,05	0,00	0,00	1.260,05
210889 2.01.08.01.210889 ATACADAO BOI WC LTDA	(169,57)	0,00	0,00	(169,57)
210890 2.01.08.01.210890 SHOPPING DA CARNE GIANETTI LTDA	(242,86)	0,00	0,00	(242,86)

Desenvolvido por [www.atak.com.br](http://www.atak.com.br)

Página 60 de 99

KADÃO FILIAL CAÇU-GO

INSCR. ESTADUAL 104046279

WRCTD004 - RELATÓRIO DE BALANCETE DE VERIFICAÇÃO

07.164-263/0001-85

Caçu/GO

01/03/2023 - 31/03/2023

Conta	SALDO ANTERIOR	DÉBITO	CRÉDITO	SALDO ATUAL
210891 2.01.08.01.210891 SHOPPING DA CARNE LAGEADO LTDA	(241,05)	0,00	0,00	(241,05)
210892 2.01.08.01.210892 ROBERVAL DE SOUSA RODRIGUES ACOUGUE	(166,18)	0,00	0,00	(166,18)
210897 2.01.08.01.210897 EXPLOSAO CARNES MERCEARIA E ROTISSERIE LTDA	(872,88)	0,00	0,00	(872,88)
210904 2.01.08.01.210904 X BOI CARNES MERCEARIA E ROTISSERIE LTDA	(198,64)	0,00	0,00	(198,64)
210906 2.01.08.01.210906 OROBOI CARNES, MERCEARIA E ROTISSERIE LTDA	(895,20)	0,00	0,00	(895,20)
210931 2.01.08.01.210931 SUPERMERCADO CORAL LTDA	(10.831,17)	0,00	0,00	(10.831,17)
210941 2.01.08.01.210941 SUPERMERCADO SILVA E SANTOS EIRELI - EPP	(165,50)	0,00	0,00	(165,50)
210978 2.01.08.01.210978 J. M. SIQUEIRA ALVES	(721,38)	0,00	0,00	(721,38)
210979 2.01.08.01.210979 J. M. SIQUEIRA ALVES	(987,62)	0,00	0,00	(987,62)
210980 2.01.08.01.210980 J. M. SIQUEIRA ALVES	(3.914,75)	0,00	0,00	(3.914,75)
210981 2.01.08.01.210981 J. M. SIQUEIRA ALVES	(224,64)	0,00	0,00	(224,64)
210983 2.01.08.01.210983 J. M. SIQUEIRA ALVES	(24,45)	0,00	0,00	(24,45)
210993 2.01.08.01.210993 COMERCIO DE ALIMENTOS HB POTENCIA LTDA	(4.809,51)	0,00	0,00	(4.809,51)
210994 2.01.08.01.210994 CASA DE CARNES HIPER BOI PERDIZES EIRELI	(5.747,88)	0,00	0,00	(5.747,88)
211032 2.01.08.01.211032 SOL NASCENTE COMERCIAL DE ALIMENTOS LTDA	(318,41)	0,00	0,00	(318,41)
211068 2.01.08.01.211068 AMARONE GASTRONOMIA LTDA	69,37	0,00	0,00	69,37
211081 2.01.08.01.211081 COPROSUL COMERCIO IMPORTACAO E EXPORTACAO LTDA	(25.019,20)	0,00	0,00	(25.019,20)
211088 2.01.08.01.211088 j. M. SIQUEIRA ALVES	(464,52)	0,00	0,00	(464,52)
211089 2.01.08.01.211089 SUPERMERCADO PRATICO ITANHAEM CENTRO	(589,19)	0,00	0,00	(589,19)
211110 2.01.08.01.211110 FCS COMERCIAL DE ALIMENTOS LTDA	800,26	0,00	0,00	800,26
211151 2.01.08.01.211151 COMERCIO ATACADISTA DE CARNES - CORDEIRO DO PRINCEPE LTDA	(75.011,98)	0,00	0,00	(75.011,98)
211159 2.01.08.01.211159 MERCANTIL FIGUEREDO EIRELI	(41.211,50)	8.025,60	0,00	(49.237,10)
211164 2.01.08.01.211164 COMERCIO DE ALIMENTOS HUGAO LTDA	(4.925,86)	0,00	0,00	(4.925,86)
211196 2.01.08.01.211196 COMERCIAL DE ALIMENTOS PRIMOS SUPER LTDA	(149,50)	0,00	0,00	(149,50)
211209 2.01.08.01.211209 BAR DO CALDO LT	(178,41)	0,00	0,00	(178,41)
211230 2.01.08.01.211230 MERCADINHO STS EIRELI	(8,34)	0,00	0,00	(8,34)
211232 2.01.08.01.211232 MTX COMERCIO DE GENEROS ALIMENTICIOS LTDA	(385,80)	0,00	0,00	(385,80)
211258 2.01.08.01.211258 CENTROESTE CARNES E DERIV LTDA	(11.659,76)	0,00	0,00	(11.659,76)
211260 2.01.08.01.211260 CASA DE CARNES E MINIMERCADO BOI NOBRE DA VILA LTDA	(307,80)	0,00	0,00	(307,80)
211279 2.01.08.01.211279 BM SUPERMERCADO LTDA	2.883,84	0,00	0,00	2.883,84
211304 2.01.08.01.211304 RIBEIRO LEAL COMERCIO DE BEBIDAS E ALIMENTOS LTDA	52,41	0,00	0,00	52,41
211320 2.01.08.01.211320 R. FONSECA CARNES	(128,52)	0,00	0,00	(128,52)
211323 2.01.08.01.211323 CASA DE CARNES PISTE LTDA	(1.967,52)	0,00	0,00	(1.967,52)
211368 2.01.08.01.211368 MERCADO SANTA PAULA EIRELI	(23,10)	0,00	0,00	(23,10)
211378 2.01.08.01.211378 CASA DE CARNES E ROTISSERIA FORTALEZA LTDA	(175,08)	0,00	0,00	(175,08)
211379 2.01.08.01.211379 COMERCIAL DE CARNES PEROLA PRIME II LTDA.	(396,16)	0,00	0,00	(396,16)
211439 2.01.08.01.211439 SUPERMERCADO CAMPEAO DE ITUMBIARA LTDA	(352,90)	0,00	0,00	(352,90)
211475 2.01.08.01.211475 ANTONIOLI DISTRIBUIDORA DE CARNES LTDA.	(52.573,58)	0,00	0,00	(52.573,58)
211535 2.01.08.01.211535 TUPA SUPERMERCADO LTDA loja 5	7.603,64	0,00	0,00	7.603,64
211571 2.01.08.01.211571 DISTRIBUIDORA DE CARNES RIBEIRO LTDA	(11.521,08)	0,00	0,00	(11.521,08)

Desenvolvido por [www.atak.com.br](http://www.atak.com.br)

Página 61 de 99

KADÃO FILIAL CAÇU-GO  
INSCR. ESTADUAL 104046279

07.164-263/0001-85

Caçu/GO

WRCTD004 - RELATÓRIO DE BALANCETE DE VERIFICAÇÃO

01/03/2023 - 31/03/2023

Conta	SALDO ANTERIOR	DÉBITO	CRÉDITO	SALDO ATUAL
211596 2.01.08.01.211596 MK COMERCIO DE ALIMENTOS E CARNES LTDA	1.591,09	0,00	0,00	1.591,09
211603 2.01.08.01.211603 VILHETO ALIMENTOS INDUSTRIA E COMERCIO LTDA.	(1.680,00)	0,00	0,00	(1.680,00)
211632 2.01.08.01.211632 RESTAURANTE ESPACO GOURMET LTDA	1.202,34	0,00	0,00	1.202,34
211643 2.01.08.01.211643 DISTRIBUIDORA DE CARNES SATELITE LTDA	(918,10)	0,00	0,00	(918,10)
211732 2.01.08.01.211732 JACIRA DOS S.P. TEIXEIRA	(214,84)	0,00	0,00	(214,84)
211836 2.01.08.01.211836 FLAVIO DOS SANTOS PEREIRA MERCADINHO	2.120,66	0,00	0,00	2.120,66
211860 2.01.08.01.211860 CARLOS ANDRE ALVES COELHO 45068501816	2.327,80	0,00	0,00	2.327,80
211925 2.01.08.01.211925 D & D FRIGORIFICO E COMERCIO LTDA	(13.741,93)	0,00	0,00	(13.741,93)
211968 2.01.08.01.211968 CENTER LIDER COMERCIO DE CARNES LTDA	(3.858,00)	0,00	0,00	(3.858,00)
212026 2.01.08.01.212026 SHOPPING DO BOI CARNES LTDA	(60,52)	0,00	0,00	(60,52)
212060 2.01.08.01.212060 DELTA DISTRIBUIDORA ALAGOANA LTDA	0,00	740,00	0,00	(740,00)
212071 2.01.08.01.212071 JUNIOR AMERICO DE OLIVEIRA	(390,96)	0,00	0,00	(390,96)
212249 2.01.08.01.212249 FRIVAL COMERCIAL DE CARNES LTDA	(280,00)	0,00	0,00	(280,00)
212273 2.01.08.01.212273 J SODRE DOS SANTOS S MAXIMO ME	3.920,68	0,00	0,00	3.920,68
212398 2.01.08.01.212398 CASA DE CARNES ROTISSERIA E MERCEARIA MANIA DE CARNES LTDA	378,20	0,00	0,00	378,20
212418 2.01.08.01.212418 CB LAGO NORTE COMERCIO DE ALIMENTOS LTDA	(15,69)	0,00	0,00	(15,69)
212448 2.01.08.01.212448 M M COMERCIO ALIMENTICIOS LTDA	(7.942,40)	0,00	0,00	(7.942,40)
212555 2.01.08.01.212555 J.G.N. COMERCIO DE BEBIDAS E ALIMENTOS LTDA	261,91	0,00	0,00	261,91
212607 2.01.08.01.212607 COMERCIAL DE ALIMENTOS MJZ LTDA	(3.449,82)	0,00	0,00	(3.449,82)
212630 2.01.08.01.212630 JOSE SEVERINO DA SILVA ME	0,00	8.044,34	0,00	(8.044,34)
212658 2.01.08.01.212658 EVANGELICO ALIMENTOS LTDA	(1.459,99)	0,00	0,00	(1.459,99)
212694 2.01.08.01.212694 ASA BRANCA INDL COML E IMPORTADORA LTDA	0,00	780,00	0,00	(780,00)
212717 2.01.08.01.212717 FRIGORIFICO PANTANAL LTDA	2.258,52	0,00	0,00	2.258,52
212800 2.01.08.01.212800 FRANCISCO DARVAN SABINO SILVA	0,00	720.000,00	720.000,00	0,00
212813 2.01.08.01.212813 J V M GAMA	0,00	0,00	400.000,00	400.000,00
200264 2.01.09 DIVIDENDOS A PAGAR	0,00	16.366,30	16.366,30	0,00
200265 2.01.09.01 DIVIDENDOS A SOCIOS A PAGAR	0,00	16.366,30	16.366,30	0,00
200266 2.01.09.01.000001 RICARDO VASCONCELOS DE OLIVEIRA	0,00	15.366,30	15.366,30	0,00
200267 2.01.09.01.000002 RVO PARTICIPAÇÕES E INVESTIMENTOS EIRELI	0,00	1.000,00	1.000,00	0,00
100520 2.01.11 ( - ) TRANF. OBRIGAÇÕES LONGO PRAZO	(72.019.530,29)	0,00	0,00	(72.019.530,29)
100521 2.01.11.01 ( - ) TRANF. OBRIGAÇÕES LONGO PRAZO	(72.019.530,29)	0,00	0,00	(72.019.530,29)
100522 2.01.11.01.000001 ( - ) TRANF. OBRIGAÇÕES LONGO PRAZO	(72.019.530,29)	0,00	0,00	(72.019.530,29)
100523 2.01.12 SALDO EXTRACURSAL	40.349.212,99	0,00	0,00	40.349.212,99
100524 2.01.12.01 SALDO EXTRACURSAL	40.349.212,99	0,00	0,00	40.349.212,99
100525 2.01.12.01.000001 SALDO EXTRACURSAL	40.349.212,99	0,00	0,00	40.349.212,99
200071 2.02 PASSIVO NÃO CIRCULANTE	83.915.193,41	0,00	0,00	83.915.193,41
200072 2.02.01 OBRIGAÇÕES FINANCEIRAS	11.293.688,90	0,00	0,00	11.293.688,90
200073 2.02.01.01 EMPRESTIMOS E FINANCIAMENTOS BANCARIOS - NO PAIS	11.293.688,90	0,00	0,00	11.293.688,90

Desenvolvido por [www.atak.com.br](http://www.atak.com.br)

Página 62 de 99

KADÃO FILIAL CAÇU-GO  
INSCR. ESTADUAL 104046279

07.164-263/0001-85

Caçu/GO

WRCTD004 - RELATÓRIO DE BALANCETE DE VERIFICAÇÃO

01/03/2023 - 31/03/2023

Conta	SALDO ANTERIOR	DÉBITO	CRÉDITO	SALDO ATUAL
200279 2.02.01.01.000007 EMPRESTIMOS BCO SAFRA CT - 1269814	1.126.569,26	0,00	0,00	1.126.569,26
200281 2.02.01.01.000008 EMPRESTIMOS BCO ITAU CT- 1663420774	1.698.875,44	0,00	0,00	1.698.875,44
200283 2.02.01.01.000009 EMPRESTIMOS BCO SAFRA CT- 1270359	342.200,89	0,00	0,00	342.200,89
200303 2.02.01.01.000011 EMPRESTIMO BANCO DO BRASIL 511.601.226	2.496.236,46	0,00	0,00	2.496.236,46
200318 2.02.01.01.000016 EMPRESTIMO SAFRA - 1274222 LONGO PRAZO	3.185.913,55	0,00	0,00	3.185.913,55
200320 2.02.01.01.000017 EMPRESTIMO SOFISA 145397 LONGO PRAZO	2.359.228,74	0,00	0,00	2.359.228,74
200324 2.02.01.01.000019 C6 BANK - CONTRATO - 6802914 LONGO PRAZO	84.664,56	0,00	0,00	84.664,56
200081 2.02.03 OBRIGAÇÕES FISCAIS	601.974,22	0,00	0,00	601.974,22
200082 2.02.03.01 OBRIGAÇÕES FISCAIS	601.974,22	0,00	0,00	601.974,22
200083 2.02.03.01.000001 ICMS FIN. S/ AS OP. INCENT. PRODUIZIR	601.974,22	0,00	0,00	601.974,22
100510 2.02.05 OBRIGAÇÕES DE LONGO PRAZO	72.019.530,29	0,00	0,00	72.019.530,29
100511 2.02.05.01 OBRIGAÇÕES DE LONGO PRAZO	72.019.530,29	0,00	0,00	72.019.530,29
100512 2.02.05.01.000001 OBRIGAÇÕES CLASSE I - TRABALHISTAS	123.136,15	0,00	0,00	123.136,15
100513 2.02.05.01.000002 OBRIGAÇÕES CLASSE II - GARANTIA REAL	89.888,15	0,00	0,00	89.888,15
100514 2.02.05.01.000003 OBRIGAÇÕES CLASSE III - QUIROGRAFÁRIOS	71.473.623,62	0,00	0,00	71.473.623,62
100515 2.02.05.01.000004 OBRIGAÇÕES CLASSE IV - ME/EPP	332.882,37	0,00	0,00	332.882,37
200085 2.03 PATRIMONIO LIQUIDO	(36.447.292,41)	332.134,39	315.768,09	(36.463.658,71)
200086 2.03.01 CAPITAL SOCIAL	824.000,00	0,00	0,00	824.000,00
200087 2.03.01.01 CAPITAL SOCIAL INTEGRALIZADO	824.000,00	0,00	0,00	824.000,00
200088 2.03.01.01.000001 RICARDO VASCONCELOS DE OLIVEIRA	1.000,00	0,00	0,00	1.000,00
200089 2.03.01.01.000002 RVO PARTICIPACOES LTDA	823.000,00	0,00	0,00	823.000,00
200115 2.03.03 LUCROS OU PREJUIZOS ACUMULADOS	(38.529.451,38)	332.134,39	315.768,09	(38.545.817,68)
200116 2.03.03.01 LUCROS OU PREJUIZOS ACUMULADOS	(38.529.451,38)	332.134,39	315.768,09	(38.545.817,68)
200117 2.03.03.01.000001 LUCROS ACUMULADOS	(18.789.302,96)	16.366,30	0,00	(18.805.669,26)
200118 2.03.03.01.000002 ( - ) PREJUIZOS ACUMULADOS	(19.740.148,42)	315.768,09	315.768,09	(19.740.148,42)
200100 2.03.04 AJUSTES DE EXERCICIOS ANTERIORES	1.258.158,97	0,00	0,00	1.258.158,97
200119 2.03.04.01 AJUSTES DE EXERCICIOS ANTERIORES	1.258.158,97	0,00	0,00	1.258.158,97
200220 2.03.04.01.000001 AJUSTES DE EXERCICIOS ANTERIORES	1.258.158,97	0,00	0,00	1.258.158,97
200221 2.09 CONTAS DE COMPENSAÇÕES	166.199,28	0,00	0,00	166.199,28
200222 2.09.01 CONTAS DE COMPENSAÇÕES	166.199,28	0,00	0,00	166.199,28
200223 2.09.01.01 ESTOQUE DE TERCEIROS EM NOSSO PODER	166.199,28	0,00	0,00	166.199,28
200231 2.09.01.01.000008 REMESSA EM COMODATO	166.199,28	0,00	0,00	166.199,28
300001 RECEITAS	0,00	1.842.361,70	13.092.951,85	33.534.487,49
300002 3.01 RECEITA OPERACIONAL LIQUIDA	22.283.897,34	1.842.361,70	13.092.951,85	33.534.487,49
300003 3.01.01 RECEITAS DE VENDAS	26.373.004,75	349.794,98	12.940.293,51	38.963.503,28

Desenvolvido por [www.atak.com.br](http://www.atak.com.br)

Página 63 de 99

KADÃO FILIAL CAÇU-GO  
INSCR. ESTADUAL 104046279

WRCTD004 - RELATÓRIO DE BALANCETE DE VERIFICAÇÃO

07.164-263/0001-85

Caçu/GO

01/03/2023 - 31/03/2023

Conta	SALDO ANTERIOR	DÉBITO	CRÉDITO	SALDO ATUAL
300004 3.01.01.01 VENDAS DE PRODUTOS	26.021.008,83	304.193,28	12.728.555,36	38.445.370,91
300005 3.01.01.01.000001 VENDAS DE PRODUTOS MERCADO INTERNO	24.329.077,38	125.591,22	11.387.829,29	35.591.315,45
300007 3.01.01.01.000003 VENDAS DE PRODUTOS AREA LIVRE COMERCIO	1.596.002,47	178.602,06	1.340.726,07	2.758.126,48
300008 3.01.01.01.000004 VENDAS DE PRODUTOS EQUIPARADO A EXPORTAÇÃO	95.928,98	0,00	0,00	95.928,98
300010 3.01.01.02 VENDAS DE SERVIÇOS	351.995,92	45.601,70	211.738,15	518.132,37
300012 3.01.01.02.000002 SERVIÇOS DE TRANSPORTE	348.487,01	45.601,70	211.191,11	514.076,42
300013 3.01.01.02.999999 OUTRAS RECEITAS N ESPECIFICADAS	3.508,91	0,00	547,04	4.055,95
300027 3.01.02 ( - ) DEDUÇÕES DA RECEITA BRUTA	(4.164.521,07)	1.491.755,92	120.637,46	(5.535.639,53)
300028 3.01.02.01 ( - ) DEVOLUÇÕES DE VENDAS	(2.157.275,32)	452.869,79	19.734,10	(2.590.411,01)
300029 3.01.02.01.000001 ( - ) DEVOLUÇÕES MERCADO INTERNO	(2.152.284,43)	220.267,90	19.734,10	(2.352.818,23)
300031 3.01.02.01.000003 ( - ) DEVOLUÇÕES AREA LIVRE COMERCIO	(4.990,89)	232.601,89	0,00	(237.592,78)
300037 3.01.02.02 ( - ) IMPOSTOS INCIDENTES NAS VENDAS	(1.658.758,74)	867.240,16	100.903,36	(2.425.095,54)
300038 3.01.02.02.000001 ( - ) ICMS S/ VENDAS	(1.459.798,54)	661.545,79	6.751,64	(2.114.592,69)
300039 3.01.02.02.000002 ( - ) ICMS ST	(203,91)	0,00	0,00	(203,91)
300033 3.01.02.02.000003 ( - ) ICMS DESONERADO AREA DE LIVRE COMERCIO	(190.921,38)	160.887,12	49.344,47	(302.464,03)
300040 3.01.02.02.000004 ( - ) PIS S/ VENDAS	(1.397,57)	0,00	0,00	(1.397,57)
300041 3.01.02.02.000005 ( - ) COFINS S/ VENDAS	(6.437,34)	0,00	0,00	(6.437,34)
300159 3.01.02.02.000010 ( - ) ICMS S/ INDUSTR P ENCO	0,00	44.807,25	44.807,25	0,00
300064 3.01.02.03 DEDUCOES DA RECEITA TRANSPORTE	(348.487,01)	171.645,97	0,00	(520.132,98)
300065 3.01.02.03.000001 (-)BONIFICAÇÃO SOBRE SERVIÇO DE TRANSPORTE	(348.487,01)	171.645,97	0,00	(520.132,98)
300044 3.01.03 RECEITAS FINANCEIRAS	75.413,66	810,80	32.020,88	106.623,74
300045 3.01.03.01 RECEITAS FINANCEIRAS	75.413,66	810,80	32.020,88	106.623,74
300046 3.01.03.01.000001 DESCONTOS OBTIDOS	34.217,62	0,00	11.774,00	45.991,62
300047 3.01.03.01.000002 JUROS RECEBIDOS	3.351,90	0,00	4.705,37	8.057,27
300048 3.01.03.01.000003 RECEITA DE APLICAÇÃO FINANCEIRA	35.372,06	0,00	14.584,49	49.956,55
300049 3.01.03.01.000004 VARIAÇÃO CAMBIAL ATIVA	2.582,74	0,00	0,00	2.582,74
300057 3.01.03.01.000006 ( - ) PIS S/ RECEITAS FINANCEIRAS	(325,26)	113,34	0,00	(438,60)
300058 3.01.03.01.000008 ( - ) COFINS S/ RECEITAS FINANCEIRAS	(2.001,63)	697,46	0,00	(2.699,09)
300063 3.01.03.01.000009 RECEITA FINANCEIRA	2.216,23	0,00	957,02	3.173,25
400001 CUSTOS E DESPESAS	29.874.290,76	33.319.296,28	22.398.003,83	40.795.583,21
400002 4.01 CUSTOS	23.142.185,96	30.742.758,90	22.280.087,05	31.604.857,81
400003 4.01.01 CUSTOS DIRETOS DE PRODUÇÃO	22.714.202,05	29.995.017,95	21.089.564,29	31.619.655,71
400391 4.01.01.01 CUSTO DE PRODUTOS INDUSTRIALIZADOS	19.049.334,75	29.034.929,54	21.047.369,25	27.036.895,04
400553 4.01.01.01.000004 ESTOQUE INICIAL	29.860.176,36	9.971.107,81	0,00	39.831.284,17
400559 4.01.01.01.000005 (-) TRANSFERENCIAS E BAIXAS DE ESTOQUE	135.209,88	9.889.347,60	9.894.976,05	129.581,43
400554 4.01.01.01.000006 SAIDA/ ENTRADA REMESSA INDUSTRIALIZAÇÃO	(157.834,11)	4.302.039,62	4.274.735,71	(130.530,20)
400556 4.01.01.01.000008 (-) ESTOQUE FINAL	(20.804.035,23)	0,00	6.660.829,32	(27.464.864,55)

Desenvolvido por [www.atak.com.br](http://www.atak.com.br)

Página 64 de 99

KADÃO FILIAL CAÇU-GO  
INSCR. ESTADUAL 104046279

WRCTD004 - RELATÓRIO DE BALANCETE DE VERIFICAÇÃO

07.164-263/0001-85

Caçu/GO

01/03/2023 - 31/03/2023

Conta	SALDO ANTERIOR	DÉBITO	CRÉDITO	SALDO ATUAL
400550 4.01.01.01.000010 COMPRA DE GADO P ABATE	529.405,12	0,00	0,00	529.405,12
400560 4.01.01.01.000011 COMPRA DE CARNE PARA INDUSTRIALIZAÇÃO.	9.726.238,90	4.767.836,51	6.064,02	14.488.011,39
400563 4.01.01.01.000012 (-) BAIXA CONSUMO	(18.783,70)	0,00	6.411,62	(25.195,32)
400564 4.01.01.01.000013 (-) DEVOLUÇÃO DE COMPRA MP	(33.843,08)	0,00	21.071,99	(54.915,07)
400565 4.01.01.01.000014 (-) SAIDA BONIFICAÇÃO	(142.939,79)	104.598,00	159.537,03	(197.878,82)
400566 4.01.01.01.000015 (-) PERDAS E AVARIAS NO PROCESSO INDUSTRIAL	(44.259,60)	0,00	23.743,51	(68.003,11)
<b>400004 4.01.01.03 CUSTO C/ EMBALAGENS E INSUMOS</b>	<b>648.601,60</b>	<b>288.301,12</b>	<b>26.467,46</b>	<b>910.435,26</b>
400010 4.01.01.03.000006 EMBALAGENS	387.889,62	136.799,51	18.393,05	506.296,08
400389 4.01.01.03.000008 CONDIMENTOS	260.711,98	151.501,61	8.074,41	404.139,18
<b>400012 4.01.01.04 CUSTOS C/ MÃO DE OBRA DIRETA</b>	<b>2.501.920,13</b>	<b>572.709,21</b>	<b>9.100,71</b>	<b>3.065.528,63</b>
400013 4.01.01.04.000001 SALARIOS E ORDENADOS	54.055,01	10.662,93	9.100,71	55.617,23
400014 4.01.01.04.000002 ADICIONAL NOTURNO	37,89	0,00	0,00	37,89
400016 4.01.01.04.000004 13º SALARIO	3.719,25	77,73	0,00	3.796,98
400017 4.01.01.04.000005 FERIAS	23.252,65	1.314,32	0,00	24.566,97
400018 4.01.01.04.000006 INSS	23.909,81	3.620,15	0,00	27.529,96
400019 4.01.01.04.000007 FGTS	9.286,95	131,19	0,00	9.418,14
400020 4.01.01.04.000008 INDENIZAÇÕES E AVISO PREVIO	54.506,22	0,00	0,00	54.506,22
400021 4.01.01.04.000009 SALARIO FAMILIA	681,95	119,64	0,00	801,59
400023 4.01.01.04.000011 HORA EXTRA 75%	538,46	0,00	0,00	538,46
400024 4.01.01.04.000012 EXAMES ADMISSIOAIS / DEMISSIOAIS	12.085,00	0,00	0,00	12.085,00
400025 4.01.01.04.000013 HORA EXTRA 50%	411,64	0,00	0,00	411,64
400026 4.01.01.04.000014 HORA EXTRA 100%	309,14	0,00	0,00	309,14
400027 4.01.01.04.000015 FGTS RESCISORIO	57.954,13	0,00	0,00	57.954,13
400398 4.01.01.04.000017 GRATIFICACAO	5.860,15	0,00	0,00	5.860,15
400400 4.01.01.04.000019 AUXILIO MORADIA	766,67	0,00	0,00	766,67
400401 4.01.01.04.000020 REFLEXOS EXTRAS DSR	288,53	0,00	0,00	288,53
400402 4.01.01.04.000021 AJUDA DE CUSTO	4.560,03	0,00	0,00	4.560,03
400403 4.01.01.04.000022 ACORDO TRABALHISTA	1.000,00	0,00	0,00	1.000,00
40041 4.01.01.04.000023 PAT / VALE ALIMENTACAO - INDUSTRIA	30.948,92	0,00	0,00	30.948,92
400506 4.01.01.04.000024 PERICULOSIDADE	510,00	0,00	0,00	510,00
400561 4.01.01.04.000028 SERVIÇOS DE TERCEIRIZAÇÃO MAO DE OBRA	2.213.728,82	556.783,25	0,00	2.770.512,07
400028 4.01.01.04.999999 DESPESAS DIVERSAS	3.508,91	0,00	0,00	3.508,91
<b>400029 4.01.01.05 CUSTOS C/ PROVISÕES TRABALHISTAS</b>	<b>17.716,47</b>	<b>1.200,99</b>	<b>0,00</b>	<b>18.917,46</b>
400030 4.01.01.05.000001 PROVISÕES DE 13º SALARIO	5.273,80	254,80	0,00	5.528,60
400031 4.01.01.05.000002 PROVISÕES DE FGTS S/ 13º SALARIO	421,82	20,39	0,00	442,21
400032 4.01.01.05.000003 PROVISÕES DE INSS S/ 13º SALARIO	1.447,43	73,37	0,00	1.520,80
400033 4.01.01.05.000004 PROVISÕES DE FERIAS	8.886,69	646,59	0,00	9.533,28
400035 4.01.01.05.000005 PROVISOES INSS S/ FERIAS	1.320,34	160,61	0,00	1.480,95
400034 4.01.01.05.000006 PROVISAO FGTS S/ FERIAS	366,39	45,23	0,00	411,62

Desenvolvido por [www.atak.com.br](http://www.atak.com.br)

Página 65 de 99

KADÃO FILIAL CAÇU-GO  
INSCR. ESTADUAL 104046279

WRCTD004 - RELATÓRIO DE BALANCETE DE VERIFICAÇÃO

07.164-263/0001-85

Caçu/GO

01/03/2023 - 31/03/2023

Conta	SALDO ANTERIOR	DÉBITO	CRÉDITO	SALDO ATUAL
400039 4.01.01.06 OUTROS CUSTO DE PRODUÇÃO	496.629,10	97.877,09	6.626,87	587.879,32
400040 4.01.01.06.000001 UNIFORMES E FARDAS	10.883,82	10.763,23	2.841,30	18.805,75
400404 4.01.01.06.000002 EQUIPAMENTOS DE SEGURANÇA - EPIS	15.521,87	7.142,80	1.314,89	21.349,78
400405 4.01.01.06.000003 EQUIPAMENTOS DE TRABALHO	2.481,21	1.331,29	0,00	3.812,50
400406 4.01.01.06.000004 ENERGIA ELETRICA	447.532,17	68.741,97	2.470,68	513.803,46
400407 4.01.01.06.000005 LENHA P/ CALDEIRA	10.366,25	7.200,00	0,00	17.566,25
400408 4.01.01.06.000006 COMBUSTIVEL E LUBRIFICANTES P/ MAQUINAS E GERADORES	9.843,78	2.697,80	0,00	12.541,58
400087 4.01.02 CUSTOS INDIRETOS DE PRODUÇÃO	427.983,91	747.740,95	1.190.522,76	(14.797,90)
400088 4.01.02.01 CUSTOS GERAIS INDIRETOS INDUSTRIAL	728.444,48	363.048,60	74.755,54	1.016.737,54
400090 4.01.02.01.000002 COPA E COZINHA INDUSTRIAL	42.091,52	288,72	0,00	42.380,24
400091 4.01.02.01.000003 MATERIAIS E EQUIPAMENTOS DE USO E CONSUMO	16.060,85	12.751,93	2.530,00	26.282,78
400093 4.01.02.01.000005 ANALISE DE GARANTIA DE QUALIDADE	29.265,36	12.623,67	0,00	41.889,03
400094 4.01.02.01.000006 MATERIAIS DE LIMPEZA	47.056,09	15.975,99	127,06	62.905,02
400096 4.01.02.01.000008 PAT / REFEITORIO - INDUSTRIA	77.323,59	34.389,69	0,00	111.713,28
400097 4.01.02.01.000009 ALUGUEL PREDIO INDUSTRIAL	355.248,47	163.773,31	66.909,02	452.112,76
400098 4.01.02.01.000010 AGUA E ESGOTO	3.989,65	2.025,56	0,00	6.015,21
400102 4.01.02.01.000014 OUTROS SERVIÇOS PRESTADOS P/ P.J.	217.562,06	108.464,22	0,00	326.026,28
400105 4.01.02.01.000017 FRETES S/ COMPRAS DE USO E CONSUMO	12.365,85	2.612,19	0,00	14.978,04
400409 4.01.02.01.000021 BENS DE NATUREZA PERMANENTE	(82.703,92)	9.282,84	5.189,46	(78.610,54)
400497 4.01.02.01.000022 CUSTOS C/ SERVIÇOS DE COLETA E RESIDUOS	10.184,96	860,48	0,00	11.045,44
400410 4.01.02.02 CUSTOS C/ INDIRETOS DE MANUTENÇÃO INDUSTRIAL	64.148,20	84.296,35	105,81	148.338,74
400412 4.01.02.02.000002 MANUTENÇÃO ELETRICA	0,00	1.565,00	0,00	1.565,00
400413 4.01.02.02.000003 MANUTENÇÃO DO PREDIO INDUSTRIAL	3.181,63	4.044,18	0,00	7.225,81
400414 4.01.02.02.000004 MANUTENÇÃO INFORMATICA	2.356,28	2.230,00	0,00	4.586,28
400415 4.01.02.02.000005 MANUTENÇÃO REFORMAS E AMPLIAÇÕES	36.557,46	36.409,28	0,00	72.966,74
400417 4.01.02.02.000007 MANUTENÇÃO MAQUINAS E EQUIPAMENTOS	22.052,83	40.047,89	105,81	61.994,91
400419 4.01.02.03 CUSTOS C/ INDIRETOS TRATAMENTO E QUIMICOS INDUSTRIAL	24.769,15	33.333,46	5.647,86	52.454,75
400420 4.01.02.03.000001 PRODUTOS QUIMICOS UTILIZADOS NA PRODUÇÃO	858,84	25.490,40	1.960,80	24.388,44
400421 4.01.02.03.000002 TRATAMENTOS DE AGUA	9.018,31	3.687,06	3.687,06	9.018,31
400429 4.01.02.03.000010 TRATAMENTO DE CONTROLE DE PRAGAS E ROEDORES	14.892,00	4.156,00	0,00	19.048,00
400434 4.01.02.05 CUSTOS INDIRETOS C/ COMPRAS E FRETES	355.338,00	15.244,93	0,00	370.582,93
400436 4.01.02.05.000002 FRETES S/ COMPRAS DE GADO	206.686,18	0,00	0,00	206.686,18
400437 4.01.02.05.000003 FRETES S/ COMPRAS INSUMOS E MATERIAIS	66.384,99	15.244,93	0,00	81.629,92
400439 4.01.02.05.000005 COMISSAO S/ COMPRA DE GADO	82.266,83	0,00	0,00	82.266,83
400508 4.01.02.06 ADÇÃO/DEDUÇÃO CUSTOS DOS C/ INSUMO PROD	(787.333,82)	228.074,10	1.109.189,73	(1.668.449,45)
400510 4.01.02.06.000001 ESTORNO DE CREDITO ICMS	152.646,85	119.969,81	57.640,02	214.976,64
400511 4.01.02.06.000004 ( - ) ICMS S/ ENERGIA ELETRICA	(48.852,58)	0,00	6.919,39	(55.771,97)
400514 4.01.02.06.000005 ( - ) ICMS S/ FRETES E CARRETOS	(17.924,18)	0,00	874.896,79	(892.820,97)

Desenvolvido por [www.atak.com.br](http://www.atak.com.br)

Página 66 de 99

KADÃO FILIAL CAÇU-GO  
INSCR. ESTADUAL 104046279

07.164-263/0001-85

Caçu/GO

WRCTD004 - RELATÓRIO DE BALANCETE DE VERIFICAÇÃO

01/03/2023 - 31/03/2023

Conta	SALDO ANTERIOR	DÉBITO	CRÉDITO	SALDO ATUAL
400515 4.01.02.06.000006 ( - ) PIS S/ FRETES E CARRETOS	(19.120,74)	2.326,19	4.740,75	(21.535,30)
400516 4.01.02.06.000007 ( - ) COFINS S/ FRETES E CARRETOS	(88.071,99)	10.714,09	21.835,77	(99.193,67)
400517 4.01.02.06.000008 ( - ) ICMS S/ ENERGIA ELETRICA	(12.834,51)	3.301,22	3.521,76	(13.055,05)
400539 4.01.02.06.000017 ( - ) PIS SOBRE MERCADORIAS ADQ INSUMOS INDIRETOS	(15.399,53)	0,00	5.800,90	(21.200,43)
400540 4.01.02.06.000018 ( - ) COFINS SOBRE MERCADORIAS ADQ INSUMOS INDIRETOS	(70.929,81)	0,00	26.719,10	(97.648,91)
400541 4.01.02.06.000019 ( - ) PIS SOBRE SERVICOS ADQ INSUMOS INDIRETOS	(46.269,44)	0,00	12.659,15	(58.928,59)
400542 4.01.02.06.000020 ( - ) COFINS SOBRE SERVICOS ADQ INSUMOS INDIRETOS	(213.120,48)	0,00	58.308,92	(271.429,40)
400532 4.01.02.06.000021 ( - ) COFINS 40% C/PRES S/VEND. LEI 12058/09 ART	(998,22)	0,00	10.612,51	(11.610,73)
400533 4.01.02.06.000022 ( - ) PIS 40% C/PRES S/VEND. LEI 12058/09 ART. 3	(216,82)	0,00	2.304,03	(2.520,85)
400545 4.01.02.06.000023 ( - ) ICMS CREDITO OUTORGADO	(252.428,26)	0,00	0,00	(252.428,26)
400546 4.01.02.06.000024 (-) CREDITO OUTORGADO PROGOIAS	(85.989,79)	0,00	0,00	(85.989,79)
400547 4.01.02.06.000025 ICMS CESTA BASICA PE	0,00	71.175,01	0,00	71.175,01
400548 4.01.02.06.000026 (-) PIS 50% C/PRES S/VEND. LEI 12058/09 ART. 3	(1.212,60)	0,00	0,00	(1.212,60)
400549 4.01.02.06.000027 (-) COFINS 50% C/PRES S/VEND. LEI 12058/09 ART. 3	(5.585,33)	0,00	0,00	(5.585,33)
400557 4.01.02.06.000028 (-) ICMS ST FRETE	(61.026,39)	20.587,78	23.230,64	(63.669,25)
<b>400524 4.01.02.08 COMPRAS/DEDUCOES/OUTROS CUSTOS</b>	<b>42.617,90</b>	<b>23.743,51</b>	<b>823,82</b>	<b>65.537,59</b>
400525 4.01.02.08.000001 (-) ICMS CIAP	(1.641,70)	0,00	823,82	(2.465,52)
400529 4.01.02.08.000005 PERDAS E AVARIAS NO PROCESSO INDUSTRIAL	44.259,60	23.743,51	0,00	68.003,11
<b>400114 4.02 DESPESAS</b>	<b>6.732.104,80</b>	<b>2.576.537,38</b>	<b>117.916,78</b>	<b>9.190.725,40</b>
<b>400115 4.02.01 DESPESAS COMERCIAIS</b>	<b>2.609.860,96</b>	<b>762.932,11</b>	<b>109.848,85</b>	<b>3.262.944,22</b>
<b>400116 4.02.01.01 DESPESAS C/ VENDAS - NO PAIS</b>	<b>2.609.860,96</b>	<b>762.932,11</b>	<b>109.848,85</b>	<b>3.262.944,22</b>
400117 4.02.01.01.000001 COMISSÕES S/ VENDAS	797.041,90	98.129,48	0,00	895.171,38
400118 4.02.01.01.000002 VIAGENS E HOSPEDAGENS	22.070,00	0,00	0,00	22.070,00
400119 4.02.01.01.000003 BONIFICAÇÕES BRINDES - SAIDAS	142.939,79	159.537,03	104.598,00	197.878,82
400120 4.02.01.01.000004 PROPAGANDA E PUBLICIDADE	4.985,00	4.335,00	0,00	9.320,00
400121 4.02.01.01.000005 FRETES S/ VENDAS	1.344.545,42	452.386,51	5.250,85	1.791.681,08
400122 4.02.01.01.000006 COMBUSTIVES E LUBRIFICANTES	43.302,46	7.695,49	0,00	50.997,95
400125 4.02.01.01.000009 SEGUROS S/ CARGAS	79.022,41	13.926,48	0,00	92.948,89
400126 4.02.01.01.000010 MONITORAMENTOS DE CARGAS	1.378,11	6.331,09	0,00	7.709,20
400602 4.02.01.01.000013 DESPESAS COM ARMAZENAGEM	174.575,87	20.591,03	0,00	195.166,90
<b>400443 4.02.02 DESPESAS ADMINISTRATIVAS</b>	<b>4.111.536,71</b>	<b>1.813.605,27</b>	<b>8.067,93</b>	<b>5.917.074,05</b>
<b>400445 4.02.02.01 DESPESAS C/ PESSOAL</b>	<b>30.015,04</b>	<b>14.763,49</b>	<b>0,00</b>	<b>44.778,53</b>
400460 4.02.02.01.000015 SEGURO DE VIDA - FUNCIONARIOS	1.730,56	0,00	0,00	1.730,56
400465 4.02.02.01.000020 EXAMES ADMISSOINAIS / DEMISSOINAIS	13.269,50	7.256,00	0,00	20.525,50
400501 4.02.02.01.000023 PRO - LABORE	15.014,98	7.507,49	0,00	22.522,47
<b>400203 4.02.02.03 DESPESAS ADMINISTRATIVAS GERAIS</b>	<b>621.930,84</b>	<b>230.558,88</b>	<b>0,00</b>	<b>852.489,72</b>
400206 4.02.02.03.000003 MANUTENÇÃO DE VEICULOS	17.174,11	925,33	0,00	18.099,44
400212 4.02.02.03.000009 CARTORIOS E PROTESTOS	8.890,31	5.194,49	0,00	14.084,80

Desenvolvido por [www.atak.com.br](http://www.atak.com.br)

Página 67 de 99



KADÃO FILIAL CAÇU-GO  
INSCR. ESTADUAL 104046279

07.164-263/0001-85

Caçu/GO

WRCTD004 - RELATÓRIO DE BALANCETE DE VERIFICAÇÃO

01/03/2023 - 31/03/2023

Conta	SALDO ANTERIOR	DÉBITO	CRÉDITO	SALDO ATUAL
400213 4.02.02.03.000010 MATERIAIS DE ESCRITÓRIO E EXPEDIENTE	9.104,61	2.462,41	0,00	11.567,02
400215 4.02.02.03.000012 VIAGENS E HOSPEDAGENS	30.433,74	10.068,03	0,00	40.501,77
400219 4.02.02.03.000016 ALUGUEL E CONDOMÍNIOS	72.219,19	15.781,46	0,00	88.000,65
400220 4.02.02.03.000017 INTERNET E PROCESSAMENTOS DE DADOS	115.289,52	29.464,12	0,00	144.753,64
400226 4.02.02.03.000023 DEPRECIações E AMORTIZAÇÕES	261.800,63	133.028,01	0,00	394.828,64
400232 4.02.02.03.000029 MANUTENÇÃO DE MAQUINA E EQUIPAMENTOS	56.872,78	18.481,12	0,00	75.353,90
400233 4.02.02.03.000030 COPA E COZINHA	(6,90)	0,00	0,00	(6,90)
400472 4.02.02.03.000031 LOCAÇÃO MAQUINAS E EQUIPAMENTOS	10.515,00	1.696,00	0,00	12.211,00
400473 4.02.02.03.000032 LOCAÇÃO DE VEICULOS	3.672,93	0,00	0,00	3.672,93
400650 4.02.02.03.000037 ENCARGOS ENERGIA CONSUMO MERCADO LIVRE	35.964,92	13.457,91	0,00	49.422,83
<b>400478 4.02.02.04 SERVIÇOS PROFISSIONAIS CONTRATADOS</b>	<b>830.506,87</b>	<b>454.433,17</b>	<b>0,00</b>	<b>1.285.030,04</b>
400479 4.02.02.04.000001 HONORARIOS ADVOCATICIOS	80.917,88	118.500,00	0,00	199.417,88
400480 4.02.02.04.000002 HONORARIOS CONTABEIS	30.350,00	18.000,00	0,00	48.350,00
400481 4.02.02.04.000003 CONSULTORIA E ASSESSORIA ADMINISTRATIVA	3.542,50	18.386,73	0,00	21.929,23
400482 4.02.02.04.000004 SERVIÇOS DE MENOR APRENDIZ	0,00	17.334,02	0,00	17.334,02
400484 4.02.02.04.000006 OUTROS SERVIÇOS PRESTADOS P/ P.J.	714.574,49	279.608,42	0,00	994.182,91
400500 4.02.02.04.000008 ASSESSORIA AMBIENTAL	1.212,00	2.604,00	0,00	3.816,00
<b>400486 4.02.02.05 DESPESAS C/ TELEFONIA E TEC INFORMAÇÃO</b>	<b>10.129,13</b>	<b>2.794,06</b>	<b>0,00</b>	<b>12.923,19</b>
400488 4.02.02.05.000002 TELEFONES E TELECOMUNICAÇÕES	5.333,27	2.794,06	0,00	8.127,33
400490 4.02.02.05.000004 MANUTENÇÃO DE INFORMATICA	4.795,86	0,00	0,00	4.795,86
<b>400314 4.02.02.06 DESPESAS FINANCEIRAS</b>	<b>2.553.228,90</b>	<b>1.004.095,20</b>	<b>746,49</b>	<b>3.556.577,61</b>
400316 4.02.02.06.000002 IOF	10.870,50	1.708,29	0,00	12.578,79
400317 4.02.02.06.000003 JUROS S/ EMPRÉSTIMOS	747.745,78	260.370,08	0,00	1.008.115,86
400318 4.02.02.06.000004 JUROS S/ LIMITE CRÉDITO	30.203,86	9.860,76	0,00	40.064,62
400319 4.02.02.06.000005 JUROS S/ ANTECIPAÇÕES	523.286,82	149.869,92	0,00	673.156,74
400320 4.02.02.06.000006 DESCONTOS CONCEDIDOS	1.215.853,21	570.059,49	746,49	1.785.166,21
400321 4.02.02.06.000007 JUROS PASSIVOS	1.826,56	516,00	0,00	2.343,16
400323 4.02.02.06.000009 TARIFAS BANCÁRIAS	19.742,47	7.403,38	0,00	27.145,85
400326 4.02.02.06.000012 JUROS E MULTAS S/ IMPOSTOS E TRIBUTOS	556,84	4.196,26	0,00	4.753,10
400327 4.02.02.06.000013 JUROS S/ CONTA GARANTIDA	1.142,86	110,42	0,00	1.253,28
400328 4.02.02.06.000014 MANUTENÇÃO DE CONTAS	2.000,00	0,00	0,00	2.000,00
<b>400299 4.02.02.07 DESPESAS TRIBUTARIAS</b>	<b>65.635,93</b>	<b>106.960,47</b>	<b>7.321,44</b>	<b>165.274,96</b>
400302 4.02.02.07.000003 TAXAS MUNICIPAIS	5.700,18	9.507,16	0,00	15.207,34
400303 4.02.02.07.000004 TAXAS ESTADUAIS	12.652,29	334,70	0,00	12.986,99
400304 4.02.02.07.000005 TAXAS FEDERAIS	51,84	0,00	0,00	51,84
400306 4.02.02.07.000007 ICMS DIFERENCIAL DE ALIQUOTA	10.398,41	3.260,65	0,00	13.659,06
400307 4.02.02.07.000008 ICMS S/ BRINDES E BONIFICAÇÕES	8.158,19	10.944,69	7.321,44	11.781,44
400308 4.02.02.07.000009 ICMS S/ OUTRAS SAIDAS P/ REFEITORIO	2.254,06	769,40	0,00	3.023,46
400496 4.02.02.07.000010 ICMS PROTEGE	6.879,18	72.634,11	0,00	79.513,29

Desenvolvido por [www.atak.com.br](http://www.atak.com.br)

Página 68 de 99

KADÃO FILIAL CAÇU-GO  
INSCR. ESTADUAL 104046279

07.164-263/0001-85

Caçu/GO

WRCTD004 - RELATÓRIO DE BALANCETE DE VERIFICAÇÃO

01/03/2023 - 31/03/2023

Conta	SALDO ANTERIOR	DÉBITO	CRÉDITO	SALDO ATUAL
400600 4.02.02.07.000011 ICMS ST ENERGIA LIVRE	0,00	9.509,76	0,00	9.509,76
400601 4.02.02.07.000012 ICMS AUTUAÇÕES	19.541,78	0,00	0,00	19.541,78
<b>400330 4.02.03 DESPESAS NÃO OPERACIONAIS</b>	<b>10.707,13</b>	<b>0,00</b>	<b>0,00</b>	<b>10.707,13</b>
400338 4.02.03.01 DESPESAS NÃO OPERACIONAIS	10.707,13	0,00	0,00	10.707,13
400340 4.02.03.01.000002 MULTAS E INFRAÇÕES ESTADUAIS	10.707,13	0,00	0,00	10.707,13
<b>600001 RESULTADO</b>	<b>0,00</b>	<b>82.399.559,37</b>	<b>82.399.559,37</b>	<b>0,00</b>
600002 6.01 RESULTADO DO EXERCICIO	0,00	82.399.559,37	82.399.559,37	0,00
600003 6.01.01 RESULTADO DO EXERCICIO	0,00	82.399.559,37	82.399.559,37	0,00
600004 6.01.01.01 RESULTADO DO EXERCICIO	0,00	82.399.559,37	82.399.559,37	0,00
600005 6.01.01.01.000001 RESULTADO DO 1 TRIMESTRE	0,00	82.399.559,37	82.399.559,37	0,00

Responsável pela Empresa

**RICARDO VASCONCELOS**  
DE OLIVEIRA:11249527805

Assinado de forma digital por RICARDO VASCONCELOS DE OLIVEIRA:11249527805  
Dados: 2023.04.20 15:37:16 -03'00'



RICARDO VASCONCELOS DE OLIVEIRA

Administrador

CPF: 112.495.278-05

THIAGO VIEIRA ANDRADE

Contador

CPF: 017.853.141-30

Filtros utilizados:

Filial contém 210 - KADÃO FILIAL CAÇU-GO, 230 - KADÃO FILIAL MT, 240 - KADÃO FILIAL PE, 250 - KADÃO FILIAL JATAI-GO, 260 - KADÃO FILIAL DF, 270 - KADÃO FILIAL SP, 280 - KADÃO RONDONOPOLIS-MT, 220 - KADAO FILIAL TRANSP-GO  
Ano igual 2023  
Mes entre 3 e 3  
Nível conta igual 99  
Fechamento igual N - Não  
Imprime cod conta igual S - Sim  
Imprime cod reduz conta igual S - Sim  
Imprime filtros igual S - Sim  
Moeda igual C - Corrente  
Numerados entre 1 e 99  
Quebra de página igual N - Não  
Ordenacao de contas analiticas igual C - Código da conta  
Data e hora da impressão: 20/04/2023 - 08:51  
Emitido por CONTABIL2

Desenvolvido por [www.atak.com.br](http://www.atak.com.br)

Página 69 de 99

KADÃO FILIAL CAÇU-GO  
INSCR. ESTADUAL 104046279

07.164-263/0001-85  
Caçu/GO  
01/03/2023 - 31/03/2023

WRCTD005 - RELATÓRIO DE RESULTADO DE EXERCÍCIO

Conta	Saldo
<b>300001 RECEITAS</b>	<b>11.250.590,15</b>
<b>300002 3.01 RECEITA OPERACIONAL LIQUIDA</b>	<b>11.250.590,15</b>
<b>300003 3.01.01 RECEITAS DE VENDAS</b>	<b>12.590.498,53</b>
<b>300004 3.01.01.01 VENDAS DE PRODUTOS</b>	<b>12.424.362,08</b>
300005 3.01.01.01.000001 VENDAS DE PRODUTOS MERCADO INTERNO	11.262.238,07
300007 3.01.01.01.000003 VENDAS DE PRODUTOS AREA LIVRE COMERCIO	1.162.124,01
<b>300010 3.01.01.02 VENDAS DE SERVIÇOS</b>	<b>166.136,45</b>
300012 3.01.01.02.000002 SERVIÇOS DE TRANSPORTE	165.589,41
300013 3.01.01.02.999999 OUTRAS RECEITAS N ESPECIFICADAS	547,04
<b>300027 3.01.02 ( ) DEDUÇÕES DA RECEITA BRUTA</b>	<b>(1.371.118,46)</b>
<b>300028 3.01.02.01 ( - ) DEVOLUÇÕES DE VENDAS</b>	<b>(433.135,69)</b>
300029 3.01.02.01.000001 ( - ) DEVOLUÇÕES MERCADO INTERNO	(200.533,80)
300031 3.01.02.01.000003 ( - ) DEVOLUÇÕES AREA LIVRE COMERCIO	(232.601,89)
<b>300037 3.01.02.02 ( - ) IMPOSTOS INCIDENTES NAS VENDAS</b>	<b>(766.336,80)</b>
300038 3.01.02.02.000001 ( - ) ICMS S/ VENDAS	(654.794,15)
300033 3.01.02.02.000003 ( - ) ICMS DESONERADO AREA DE LIVRE COMERCIO	(111.542,65)
<b>300064 3.01.02.03 DEDUÇÕES DA RECEITA TRANSPORTE</b>	<b>(171.645,97)</b>
300065 3.01.02.03.000001 (-)BONIFICAÇÃO SOBRE SERVIÇO DE TRANSPORTE	(171.645,97)
<b>300044 3.01.03 RECEITAS FINANCEIRAS</b>	<b>31.210,08</b>
<b>300045 3.01.03.01 RECEITAS FINANCEIRAS</b>	<b>31.210,08</b>
300046 3.01.03.01.000001 DESCONTOS OBTIDOS	11.774,00
300047 3.01.03.01.000002 JUROS RECEBIDOS	4.705,37
300048 3.01.03.01.000003 RECEITA DE APLICAÇÃO FINANCEIRA	14.584,49
300057 3.01.03.01.000006 ( - ) PIS S/ RECEITAS FINANCEIRAS	(113,34)
300058 3.01.03.01.000008 ( - ) COFINS S/ RECEITAS FINANCEIRAS	(697,46)
300063 3.01.03.01.000009 RECEITA FINANCEIRA	957,02
<b>400001 CUSTOS E DESPESAS</b>	<b>10.921.292,45</b>
<b>400002 4.01 CUSTOS</b>	<b>8.462.671,85</b>
<b>400003 4.01.01 CUSTOS DIRETOS DE PRODUÇÃO</b>	<b>8.905.453,66</b>
<b>400391 4.01.01.01 CUSTO DE PRODUTOS INDUSTRIALIZADOS</b>	<b>7.987.560,29</b>
400553 4.01.01.01.000004 ESTOQUE INICIAL	9.971.107,81
400559 4.01.01.01.000005 (-) TRANSFERENCIAS E BAIXAS DE ESTOQUE	(5.628,45)
400554 4.01.01.01.000006 SAIDA/ ENTRADA REMESSA INDUSTRIALIZAÇÃO	27.303,91
400556 4.01.01.01.000008 (-) ESTOQUE FINAL	(6.660.829,32)
400560 4.01.01.01.000011 COMPRA DE CARNE PARA INDUSTRIALIZAÇÃO.	4.761.772,49
400563 4.01.01.01.000012 (-) BAIXA CONSUMO	(6.411,62)

Desenvolvido por [www.atak.com.br](http://www.atak.com.br)

Página 1 de 99

KADÃO FILIAL CAÇU-GO  
INSCR. ESTADUAL 104046279

07.164-263/0001-85  
Caçu/GO  
01/03/2023 - 31/03/2023

WRCTD005 - RELATÓRIO DE RESULTADO DE EXERCÍCIO

Conta	Saldo
400564 4.01.01.01.000013 (-) DEVOLUÇÃO DE COMPRA MP	(21.071,99)
400565 4.01.01.01.000014 (-) SAIDA BONIFICAÇÃO	(54.939,03)
400566 4.01.01.01.000015 (-) PERDAS E AVARIAS NO PROCESSO INDUSTRIAL	(23.743,51)
<b>400004 4.01.01.03 CUSTO C/ EMBALAGENS E INSUMOS</b>	<b>261.833,66</b>
400010 4.01.01.03.000006 EMBALAGENS	118.406,46
400389 4.01.01.03.000008 CONDIMENTOS	143.427,20
<b>400012 4.01.01.04 CUSTOS C/ MÃO DE OBRA DIRETA</b>	<b>563.608,50</b>
400013 4.01.01.04.000001 SALARIOS E ORDENADOS	1.562,22
400016 4.01.01.04.000004 13º SALARIO	77,73
400017 4.01.01.04.000005 FERIAS	1.314,32
400018 4.01.01.04.000006 INSS	3.620,15
400019 4.01.01.04.000007 FGTS	131,19
400021 4.01.01.04.000009 SALARIO FAMILIA	119,64
400561 4.01.01.04.000028 SERVIÇOS DE TERCEIRIZAÇÃO MAO DE OBRA	556.783,25
<b>400029 4.01.01.05 CUSTOS C/ PROVISÕES TRABALHISTAS</b>	<b>1.200,99</b>
400030 4.01.01.05.000001 PROVISÕES DE 13º SALARIO	254,80
400031 4.01.01.05.000002 PROVISÕES DE FGTS S/ 13º SALARIO	20,39
400032 4.01.01.05.000003 PROVISÕES DE INSS S/ 13º SALARIO	73,37
400033 4.01.01.05.000004 PROVISÕES DE FERIAS	646,59
400035 4.01.01.05.000005 PROVISOES INSS S/ FERIAS	160,61
400034 4.01.01.05.000006 PROVISAO FGTS S/ FERIAS	45,23
<b>400039 4.01.01.06 OUTROS CUSTO DE PRODUÇÃO</b>	<b>91.250,22</b>
400040 4.01.01.06.000001 UNIFORMES E FARDAS	7.921,93
400404 4.01.01.06.000002 EQUIPAMENTOS DE SEGURANÇA - EPIS	5.827,91
400405 4.01.01.06.000003 EQUIPAMENTOS DE TRABALHO	1.331,29
400406 4.01.01.06.000004 ENERGIA ELETRICA	66.271,29
400407 4.01.01.06.000005 LENHA P/ CALDEIRA	/.200,00
400408 4.01.01.06.000006 COMBUSTIVEL E LUBRIFICANTES P/ MAQUINAS E GERADORES	2.697,80
<b>400087 4.01.02 CUSTOS INDIRETOS DE PRODUÇÃO</b>	<b>(442.781,81)</b>
<b>400088 4.01.02.01 CUSTOS GERAIS INDIRETOS INDUSTRIAL</b>	<b>288.293,06</b>
400090 4.01.02.01.000002 COPA E COZINHA INDUSTRIAL	288,72
400091 4.01.02.01.000003 MATERIAIS E EQUIPAMENTOS DE USO E CONSUMO	10.221,93
400093 4.01.02.01.000005 ANALISE DE GARANTIA DE QUALIDADE	12.623,67
400094 4.01.02.01.000006 MATERIAIS DE LIMPEZA	15.848,93
400096 4.01.02.01.000008 PAT / REFEITORIO - INDUSTRIA	34.389,69
400097 4.01.02.01.000009 ALUGUEL PREDIO INDUSTRIAL	96.864,29
400098 4.01.02.01.000010 AGUA E ESGOTO	2.025,56
400102 4.01.02.01.000014 OUTROS SERVIÇOS PRESTADOS P/ P.J.	108.464,22

Desenvolvido por [www.atak.com.br](http://www.atak.com.br)

Página 2 de 99

KADÃO FILIAL CAÇU-GO  
INSCR. ESTADUAL 104046279

07.164-263/0001-85  
Caçu/GO  
01/03/2023 - 31/03/2023

WRCTD005 - RELATÓRIO DE RESULTADO DE EXERCÍCIO

Conta	Saldo
400105 4.01.02.01.000017 FRETES S/ COMPRAS DE USO E CONSUMO	2.612,19
400409 4.01.02.01.000021 BENS DE NATUREZA PERMANENTE	4.093,38
400497 4.01.02.01.000022 CUSTOS C/ SERVIÇOS DE COLETA E RESÍDUOS	860,48
<b>400410 4.01.02.02 CUSTOS C/ INDIRETOS DE MANUTENÇÃO INDUSTRIAL</b>	<b>84.190,54</b>
400412 4.01.02.02.000002 MANUTENÇÃO ELETRICA	1.565,00
400413 4.01.02.02.000003 MANUTENÇÃO DO PREDIO INDUSTRIAL	4.044,18
400414 4.01.02.02.000004 MANUTENÇÃO INFORMATICA	2.230,00
400415 4.01.02.02.000005 MANUTENÇÃO REFORMAS E AMPLIAÇÕES	36.409,28
400417 4.01.02.02.000007 MANUTENÇÃO MAQUINAS E EQUIPAMENTOS	39.942,08
<b>400419 4.01.02.03 CUSTOS C/ INDIRETOS TRATAMENTO E QUIMICOS INDUSTRIAL</b>	<b>27.685,60</b>
400420 4.01.02.03.000001 PRODUTOS QUIMICOS UTILIZADOS NA PRODUÇÃO	23.529,60
400429 4.01.02.03.000010 TRATAMENTO DE CONTROLE DE PRAGAS E ROEDORES	4.156,00
<b>400434 4.01.02.05 CUSTOS INDIRETOS C/ COMPRAS E FRETES</b>	<b>15.244,93</b>
400437 4.01.02.05.000003 FRETES S/ COMPRAS INSUMOS E MATERIAIS	15.244,93
<b>400508 4.01.02.06 ADÇÃO/DEDUÇÃO CUSTOS DOS C/ INSUMO PROD</b>	<b>(881.115,63)</b>
400510 4.01.02.06.000001 ESTORNO DE CREDITO ICMS	62.329,79
400511 4.01.02.06.000004 ( - ) ICMS S/ ENERGIA ELETRICA	(6.919,39)
400514 4.01.02.06.000005 ( - ) ICMS S/ FRETES E CARRETOS	(874.896,79)
400515 4.01.02.06.000006 ( - ) PIS S/ FRETES E CARRETOS	(2.414,56)
400516 4.01.02.06.000007 ( - ) COFINS S/ FRETES E CARRETOS	(11.121,68)
400517 4.01.02.06.000008 ( - ) ICMS S/ ENERGIA ELETRICA	(220,54)
400539 4.01.02.06.000017 ( - ) PIS SOBRE MERCADORIAS ADQ INSUMOS INDIRETOS	(5.800,90)
400540 4.01.02.06.000018 ( - ) COFINS SOBRE MERCADORIAS ADQ INSUMOS INDIRETOS	(26.719,10)
400541 4.01.02.06.000019 ( - ) PIS SOBRE SERVICOS ADQ INSUMOS INDIRETOS	(12.659,15)
400542 4.01.02.06.000020 ( - ) COFINS SOBRE SERVICOS ADQ INSUMOS INDIRETOS	(58.308,92)
400532 4.01.02.06.000021 ( - ) COFINS 40% C/PRES S/ VEND. LEI 12058/09 ART	(10.612,51)
400533 4.01.02.06.000022 ( - ) PIS 40% C/PRES S/ VEND. LEI 12058/09 ART. 3	(2.304,03)
400547 4.01.02.06.000025 ICMS CESTA BASICA PE	71.175,01
400557 4.01.02.06.000028 (-) ICMS ST FRETE	(2.642,86)
<b>400524 4.01.02.08 COMPRAS/DEDUCOES/OUTROS CUSTOS</b>	<b>22.919,69</b>
400525 4.01.02.08.000001 (-) ICMS CIAP	(823,82)
400529 4.01.02.08.000005 PERDAS E AVARIAS NO PROCESSO INDUSTRIAL	23.743,51
<b>400114 4.02 DESPESAS</b>	<b>2.458.620,60</b>
<b>400115 4.02.01 DESPESAS COMERCIAIS</b>	<b>653.083,26</b>
<b>400116 4.02.01.01 DESPESAS C/ VENDAS - NO PAIS</b>	<b>653.083,26</b>
400117 4.02.01.01.000001 COMISSÕES S/ VENDAS	98.129,48
400119 4.02.01.01.000003 BONIFICAÇÕES BRINDES - SAIDAS	54.939,03
400120 4.02.01.01.000004 PROPAGANDA E PUBLICIDADE	4.335,00

Desenvolvido por [www.atak.com.br](http://www.atak.com.br)

Página 3 de 99

KADÃO FILIAL CAÇU-GO  
INSCR. ESTADUAL 104046279

07.164-263/0001-85  
Caçu/GO  
01/03/2023 - 31/03/2023

WRCTD005 - RELATÓRIO DE RESULTADO DE EXERCÍCIO

Conta	Saldo
400121 4.02.01.01.000005 FRETES S/ VENDAS	447.135,66
400122 4.02.01.01.000006 COMBUSTIVES E LUBRIFICANTES	7.695,49
400125 4.02.01.01.000009 SEGUROS S/ CARGAS	13.926,48
400126 4.02.01.01.000010 MONITORAMENTOS DE CARGAS	6.331,09
400602 4.02.01.01.000013 DESPESAS COM ARMAZENAGEM	20.591,03
<b>400443 4.02.02 DESPESAS ADMINISTRATIVAS</b>	<b>1.805.537,34</b>
<b>400445 4.02.02.01 DESPESAS C/ PESSOAL</b>	<b>14.763,49</b>
400465 4.02.02.01.000020 EXAMES ADMISSIONAIS / DEMISSONIAIS	7.256,00
400501 4.02.02.01.000023 PRO - LABORE	7.507,49
<b>400203 4.02.02.03 DESPESAS ADMINISTRATIVAS GERAIS</b>	<b>230.558,88</b>
400206 4.02.02.03.000003 MANUTENÇÃO DE VEICULOS	925,33
400212 4.02.02.03.000009 CARTORIOS E PROTESTOS	5.194,49
400213 4.02.02.03.000010 MATERIAIS DE ESCRITORIO E EXPEDIENTE	2.462,41
400215 4.02.02.03.000012 VIAGENS E HOSPEDAGENS	10.068,03
400219 4.02.02.03.000016 ALUGUEL E CONDOMINIOS	15.781,46
400220 4.02.02.03.000017 INTERNET E PROCESSAMENTOS DE DADOS	29.464,12
400226 4.02.02.03.000023 DEPRECIACÕES E AMORTIZACÕES	133.028,01
400232 4.02.02.03.000029 MANUTENÇÃO DE MAQUINA E EQUIPAMENTOS	18.481,12
400472 4.02.02.03.000031 LOCAÇÃO MAQUINAS E EQUIPAMENTOS	1.696,00
400650 4.02.02.03.000037 ENCARGOS ENERGIA CONSUMO MERCADO LIVRE	13.457,91
<b>400478 4.02.02.04 SERVIÇOS PROFISSIONAIS CONTRATADOS</b>	<b>454.433,17</b>
400479 4.02.02.04.000001 HONORARIOS ADVOCATICIOS	118.500,00
400480 4.02.02.04.000002 HONORARIOS CONTABEIS	18.000,00
400481 4.02.02.04.000003 CONSULTORIA E ACESSORIA ADMINISTRATIVA	18.386,73
400482 4.02.02.04.000004 SERVIÇOS DE MENOR APRENDIZ	17.334,02
400484 4.02.02.04.000006 OUTROS SERVIÇOS PRESTADOS P/ P. J.	279.608,42
400500 4.02.02.04.000008 ACESSORIA AMBIENTAL	2.604,00
<b>400486 4.02.02.05 DESPESAS C/ TELEFONIA E TEC INFORMAÇÃO</b>	<b>2.794,06</b>
400488 4.02.02.05.000002 TELEFONES E TELECOMUNICAÇÕES	2.794,06
<b>400314 4.02.02.06 DESPESAS FINANCEIRAS</b>	<b>1.003.348,71</b>
400316 4.02.02.06.000002 IOF	1.708,29
400317 4.02.02.06.000003 JUROS S/ EMPRÉSTIMOS	260.370,08
400318 4.02.02.06.000004 JUROS S/ LIMITE CRÉDITO	9.860,76
400319 4.02.02.06.000005 JUROS S/ ANTECIPAÇÕES	149.869,92
400320 4.02.02.06.000006 DESCONTOS CONCEDIDOS	569.313,00
400321 4.02.02.06.000007 JUROS PASSIVOS	516,60
400323 4.02.02.06.000009 TARIFAS BANCÁRIAS	7.403,38
400326 4.02.02.06.000012 JUROS E MULTAS S/ IMPOSTOS E TRIBUTOS	4.196,26

Desenvolvido por [www.atak.com.br](http://www.atak.com.br)

Página 4 de 99

KADÃO FILIAL CAÇU-GO  
INSCR. ESTADUAL 104046279

07.164-263/0001-85  
Caçu/GO  
01/03/2023 - 31/03/2023

WRCTD005 - RELATÓRIO DE RESULTADO DE EXERCÍCIO

Conta	Saldo
400327 4.02.02.06.000013 JUROS S/ CONTA GARANTIDA	110,42
400299 4.02.02.07 DESPESAS TRIBUTARIAS	99.639,03
400302 4.02.02.07.000003 TAXAS MUNICIPAIS	9.507,16
400303 4.02.02.07.000004 TAXAS ESTADUAIS	334,70
400306 4.02.02.07.000007 ICMS DIFERENCIAL DE ALIQUOTA	3.200,65
400307 4.02.02.07.000008 ICMS S/ BRINDES E BONIFICAÇÕES	3.623,25
400308 4.02.02.07.000009 ICMS S/ OUTRAS SAIDAS P/ REFEITORIO	769,40
400496 4.02.02.07.000010 ICMS PROTEGE	72.634,11
400600 4.02.02.07.000011 ICMS ST ENERGIA LIVRE	9.509,76
400330 4.02.03 DESPESAS NÃO OPERACIONAIS	0,00
400338 4.02.03.01 DESPESAS NÃO OPERACIONAIS	0,00
600001 RESULTADO	0,00
600002 6.01 RESULTADO DO EXERCICIO	0,00
600003 6.01.01 RESULTADO DO EXERCICIO	0,00
600004 6.01.01.01 RESULTADO DO EXERCICIO	0,00
<b>Resultado líquido do exercício:</b>	
	<b>329.297,70</b>

RECONHECEMOS A EXATIDÃO DA PRESENTE DEMONSTRAÇÃO DE RESULTADO DO EXERCÍCIO ENCERRADO EM 31/03/2023.

Responsável pela Empresa  
RICARDO VASCONCELOS DE OLIVEIRA:11249527805

Assinado de forma digital por RICARDO VASCONCELOS DE OLIVEIRA:11249527805  
Dados: 2023.04.20 15:37:50 -03'00'

Assinado digitalmente  
THIAGO VIEIRA ANDRADE  
A conferência com a assinatura pode ser verificada em:  
<http://serpro.gov.br/assinador-digital>



RICARDO VASCONCELOS DE OLIVEIRA  
Administrador  
CPF: 112.495.278-05

THIAGO VIEIRA ANDRADE  
Contador  
CPF: 017.853.141-30

Filtros utilizados:

KADÃO FILIAL CAÇU-GO  
INSCR. ESTADUAL 104046279  
WRCTD005 - RELATÓRIO DE RESULTADO DE EXERCÍCIO

07.164-263/0001-85  
Caçú/GO  
01/03/2023 - 31/03/2023

Conta

Saldo

Filial contém 210 - KADÃO FILIAL CAÇU-GO, 220 - KADAO FILIAL TRANSP-GO, 230 - KADÃO FILIAL MT, 240 - KADÃO FILIAL PE, 250 - KADÃO FILIAL JATAI-GO, 260 - KADÃO FILIAL DF, 270 -  
KADÃO FILIAL SP, 280 - KADÃO RONDONOPOLIS-MT  
Ano igual 2023  
Mes entre 3 e 3  
Nível conta igual 99  
Imprime cod conta igual S - Sim  
Imprime cod reduz conta igual S - Sim  
Imprime filtros igual S - Sim  
Moeda igual C - Corrente  
Cod nat contém \* - Todos  
Numerados contém 1  
Quebra de página igual N - Não  
Data e hora da impressão: 20/04/2023 - 08:52  
Emitido por CONTABIL2



## 9 DADOS CONTÁBEIS (em milhares de reais)

A KADÃO S.A. realiza a sua escrituração contábil de forma externa, tendo como responsável a contadora **MAYARA SOLER VILAS BOAS** – CRC 063866/O-7/PR.

Outrossim, consoante relatado, a KADÃO S.A. concentra as apurações e averiguações de sua escrituração contábil na Matriz localizada em Caçu, Estado de Goiás, motivo pelo qual as tabelas de análises das demais filiais dos Centros de Distribuição e Unidades Produtoras, adiante encartadas, constaram, nesse boletim, como "Não Informado".

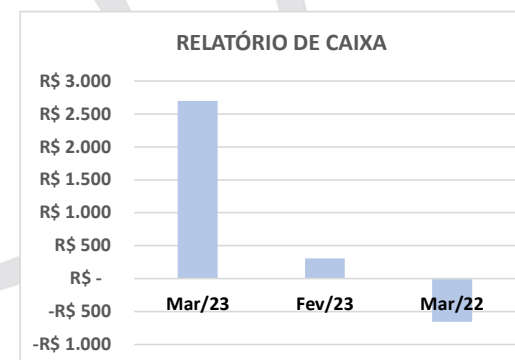
Portanto, com base nos documentos contábeis fornecidos pela devedora até a presente data, extraímos as seguintes informações (expressas em milhares de reais):

## 9.1. MOVIMENTAÇÕES FINANCEIRAS DE 2023 – COMPARATIVO MENSAL (em milhares de reais)

### 9.1.1 Relatório de Caixa

RELATÓRIO DE CAIXA				
ORD	Sede/Filial	jan/23	fev/23	mar/23
1	CAÇU	R\$ 5.864	R\$ 308	R\$ 2.698
2	JATAÍ	Não informado	Não informado	Não informado
3	RONDONÓPOLIS	Não informado	Não informado	Não informado
4	BRASILIA	Não informado	Não informado	Não informado
5	RECIFE	Não informado	Não informado	Não informado
6	SÃO PAULO	Não informado	Não informado	Não informado
7	AGUA BOA	Não informado	Não informado	Não informado
<b>Total</b>		<b>R\$ 5.864</b>	<b>R\$ 308</b>	<b>R\$ 2.698</b>
Variação Mensal: R\$ e %			<b>-R\$ 5.556</b>	<b>R\$ 2.389</b>
			<b>-95%</b>	<b>775%</b>

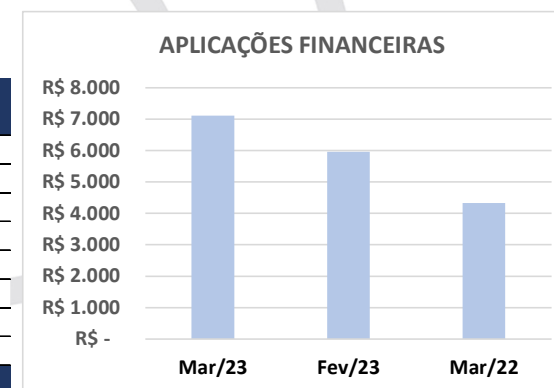
RELATÓRIO DE CAIXA COMPARATIVO MENSAL E ANUAL						
ORD	Sede/Filial	Mar/23	Fev/23	Variação - %	Mar/22	Variação - %
1	CAÇU	R\$ 2.698	R\$ 308	775%	-R\$ 658	-510%
2	JATAÍ	Não informado	Não informado	0%	Não informado	0%
3	RONDONÓPOLIS	Não informado	Não informado	0%	Não informado	0%
4	BRASILIA	Não informado	Não informado	0%	Não informado	0%
5	RECIFE	Não informado	Não informado	0%	Não informado	0%
6	SÃO PAULO	Não informado	Não informado	0%	Não informado	0%
7	AGUA BOA	Não informado	Não informado	0%	Não informado	0%
<b>Total</b>		<b>R\$ 2.698</b>	<b>R\$ 308</b>	<b>775%</b>	<b>-R\$ 658</b>	<b>-510%</b>



## 9.1.2 Aplicações Financeiras

APLICAÇÕES FINANCEIRAS				
ORD	Sede/Filial	jan/23	fev/23	mar/23
1	CAÇU	R\$ 6.006	R\$ 5.960	R\$ 7.104
2	JATAÍ	Não informado	Não informado	Não informado
3	RONDONÓPOLIS	Não informado	Não informado	Não informado
4	BRASILIA	Não informado	Não informado	Não informado
5	RECIFE	Não informado	Não informado	Não informado
6	SÃO PAULO	Não informado	Não informado	Não informado
7	AGUA BOA	Não informado	Não informado	Não informado
<b>Total</b>		<b>R\$ 6.006</b>	<b>R\$ 5.960</b>	<b>R\$ 7.104</b>
<b>Varição Mensal: R\$ e %</b>			<b>-R\$ 46</b>	<b>R\$ 1.144</b>
			<b>-1%</b>	<b>19%</b>

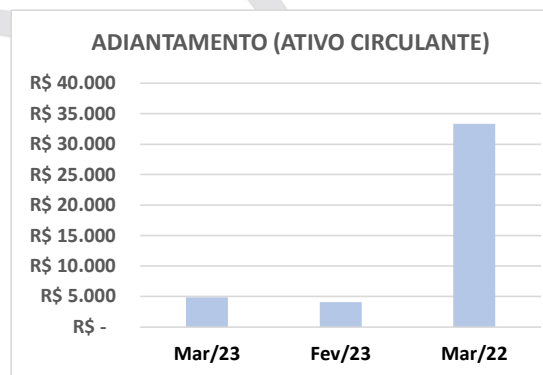
APLICAÇÕES FINANCEIRAS COMPARATIVO MENSAL E ANUAL						
ORD	Sede/Filial	Mar/23	Fev/23	Varição - %	Mar/22	Varição - %
1	CAÇU	R\$ 7.104	R\$ 5.960	19,2%	R\$ 4.327	64%
2	JATAÍ	Não informado	Não informado	0%	Não informado	0%
3	RONDONÓPOLIS	Não informado	Não informado	0%	Não informado	0%
4	BRASILIA	Não informado	Não informado	0%	Não informado	0%
5	RECIFE	Não informado	Não informado	0%	Não informado	0%
6	SÃO PAULO	Não informado	Não informado	0%	Não informado	0%
7	AGUA BOA	Não informado	Não informado	0%	Não informado	0%
<b>Total</b>		<b>R\$ 7.104</b>	<b>R\$ 5.960</b>	<b>19%</b>	<b>R\$ 4.327</b>	<b>64%</b>



### 9.1.3 Adiantamento (Ativo Circulante)

ADIANTAMENTO (ATIVO CIRCULANTE)				
ORD	Sede/Filial	jan/23	fev/23	mar/23
1	CAÇU	R\$ 4.110	R\$ 4.030	R\$ 4.867
2	JATAÍ	Não informado	Não informado	Não informado
3	RONDONÓPOLIS	Não informado	Não informado	Não informado
4	BRASILIA	Não informado	Não informado	Não informado
5	RECIFE	Não informado	Não informado	Não informado
6	SÃO PAULO	Não informado	Não informado	Não informado
7	AGUA BOA	Não informado	Não informado	Não informado
<b>Total</b>		<b>R\$ 4.110</b>	<b>R\$ 4.030</b>	<b>R\$ 4.867</b>
<b>Varição Mensal: R\$ e %</b>			<b>-R\$ 81</b>	<b>R\$ 838</b>
			<b>-2%</b>	<b>21%</b>

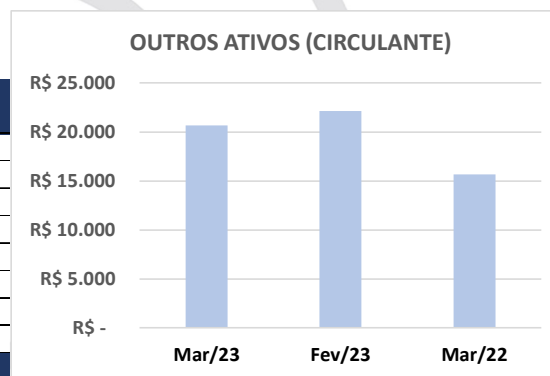
ADIANTAMENTO (ATIVO CIRCULANTE) COMPARATIVO MENSAL E ANUAL						
ORD	Sede/Filial	Mar/23	Fev/23	Varição - %	Mar/22	Varição - %
1	CAÇU	R\$ 4.867	R\$ 4.030	21%	R\$ 33.334	-85%
2	JATAÍ	Não informado	Não informado	0%	Não informado	0%
3	RONDONÓPOLIS	Não informado	Não informado	0%	Não informado	0%
4	BRASILIA	Não informado	Não informado	0%	Não informado	0%
5	RECIFE	Não informado	Não informado	0%	Não informado	0%
6	SÃO PAULO	Não informado	Não informado	0%	Não informado	0%
7	AGUA BOA	Não informado	Não informado	0%	Não informado	0%
<b>Total</b>		<b>R\$ 4.867</b>	<b>R\$ 4.030</b>	<b>21%</b>	<b>R\$ 33.334</b>	<b>-85%</b>



### 9.1.4 Outros Ativos (Circulante)

OUTROS ATIVOS (CIRCULANTE)				
ORD	Sede/Filial	jan/23	fev/23	mar/23
1	CAÇU	R\$ 26.888	R\$ 22.140	R\$ 20.661
2	JATAÍ	Não informado	Não informado	Não informado
3	RONDONÓPOLIS	Não informado	Não informado	Não informado
4	BRASILIA	Não informado	Não informado	Não informado
5	RECIFE	Não informado	Não informado	Não informado
6	SÃO PAULO	Não informado	Não informado	Não informado
7	AGUA BOA	Não informado	Não informado	Não informado
<b>Total</b>		<b>R\$ 26.888</b>	<b>R\$ 22.140</b>	<b>R\$ 20.661</b>
<b>Variação Mensal: R\$ e %</b>			<b>-R\$ 4.749</b>	<b>-R\$ 1.479</b>
			<b>-18%</b>	<b>-7%</b>

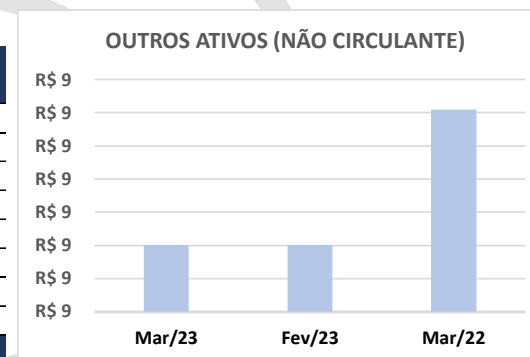
OUTROS ATIVOS (CIRCULANTE) COMPARATIVO MENSAL E ANUAL						
ORD	Sede/Filial	Mar/23	Fev/23	Variação - %	Mar/22	Variação - %
1	CAÇU	R\$ 20.661	R\$ 22.140	-6,7%	R\$ 15.660	32%
2	JATAÍ	Não informado	Não informado	0%	Não informado	0%
3	RONDONÓPOLIS	Não informado	Não informado	0%	Não informado	0%
4	BRASILIA	Não informado	Não informado	0%	Não informado	0%
5	RECIFE	Não informado	Não informado	0%	Não informado	0%
6	SÃO PAULO	Não informado	Não informado	0%	Não informado	0%
7	AGUA BOA	Não informado	Não informado	0%	Não informado	0%
<b>Total</b>		<b>R\$ 20.661</b>	<b>R\$ 22.140</b>	<b>-7%</b>	<b>R\$ 15.660</b>	<b>32%</b>



### 9.1.5 Outros Ativos (Não Circulante)

OUTROS ATIVOS (NÃO CIRCULANTE)				
ORD	Sede/Filial	jan/23	fev/23	mar/23
1	CAÇU	R\$ 9	R\$ 9	R\$ 9
2	JATAÍ	Não informado	Não informado	Não informado
3	RONDONÓPOLIS	Não informado	Não informado	Não informado
4	BRASILIA	Não informado	Não informado	Não informado
5	RECIFE	Não informado	Não informado	Não informado
6	SÃO PAULO	Não informado	Não informado	Não informado
7	AGUA BOA	Não informado	Não informado	Não informado
<b>Total</b>		<b>R\$ 9</b>	<b>R\$ 9</b>	<b>R\$ 9</b>
<b>Variação Mensal: R\$ e %</b>			<b>R\$ -</b>	<b>R\$ -</b>
			<b>0%</b>	<b>0%</b>

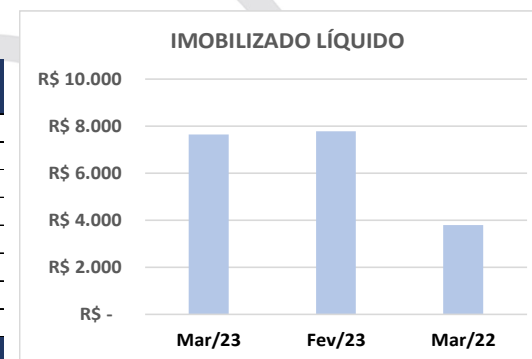
OUTROS ATIVOS (NÃO CIRCULANTE) COMPARATIVO MENSAL E ANUAL						
ORD	Sede/Filial	Mar/23	Fev/23	Variação - %	Mar/22	Variação - %
1	CAÇU	R\$ 9	R\$ 9	0%	R\$ 9	0%
2	JATAÍ	Não informado	Não informado	0%	Não informado	0%
3	RONDONÓPOLIS	Não informado	Não informado	0%	Não informado	0%
4	BRASILIA	Não informado	Não informado	0%	Não informado	0%
5	RECIFE	Não informado	Não informado	0%	Não informado	0%
6	SÃO PAULO	Não informado	Não informado	0%	Não informado	0%
7	AGUA BOA	Não informado	Não informado	0%	Não informado	0%
<b>Total</b>		<b>R\$ 9</b>	<b>R\$ 9</b>	<b>0%</b>	<b>R\$ 9</b>	<b>0%</b>



## 9.1.6 Imobilizado Líquido

IMOBILIZADO LÍQUIDO				
ORD	Sede/Filial	jan/23	fev/23	mar/23
1	CAÇU	R\$ 7.905	R\$ 7.778	R\$ 7.645
2	JATAÍ	Não informado	Não informado	Não informado
3	RONDONÓPOLIS	Não informado	Não informado	Não informado
4	BRASILIA	Não informado	Não informado	Não informado
5	RECIFE	Não informado	Não informado	Não informado
6	SÃO PAULO	Não informado	Não informado	Não informado
7	AGUA BOA	Não informado	Não informado	Não informado
<b>Total</b>		<b>R\$ 7.905</b>	<b>R\$ 7.778</b>	<b>R\$ 7.645</b>
<b>Variação Mensal: R\$ e %</b>			<b>-R\$ 127</b>	<b>-R\$ 133</b>
			<b>-2%</b>	<b>-2%</b>

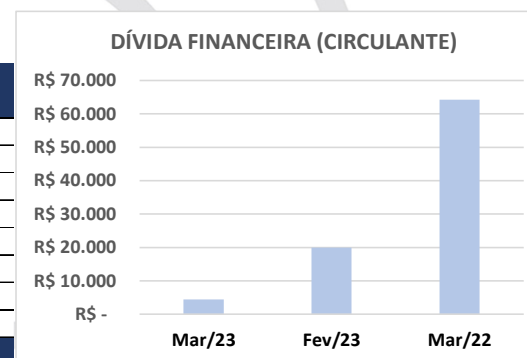
IMOBILIZADO LÍQUIDO COMPARATIVO MENSAL E ANUAL						
ORD	Sede/Filial	Mar/23	Fev/23	Variação - %	Mar/22	Variação - %
1	CAÇU	R\$ 7.645	R\$ 7.778	-2%	R\$ 3.795	101%
2	JATAÍ	Não informado	Não informado	0%	Não informado	0%
3	RONDONÓPOLIS	Não informado	Não informado	0%	Não informado	0%
4	BRASILIA	Não informado	Não informado	0%	Não informado	0%
5	RECIFE	Não informado	Não informado	0%	Não informado	0%
6	SÃO PAULO	Não informado	Não informado	0%	Não informado	0%
7	AGUA BOA	Não informado	Não informado	0%	Não informado	0%
<b>Total</b>		<b>R\$ 7.645</b>	<b>R\$ 7.778</b>	<b>-2%</b>	<b>R\$ 3.795</b>	<b>101%</b>



### 9.1.7 Dívida Financeira (Circulante)

DÍVIDA FINANCEIRA (CIRCULANTE)				
ORD	Sede/Filial	jan/23	fev/23	mar/23
1	CAÇU	R\$ 24.815	R\$ 19.973	R\$ 4.483
2	JATAÍ	Não informado	Não informado	Não informado
3	RONDONÓPOLIS	Não informado	Não informado	Não informado
4	BRASILIA	Não informado	Não informado	Não informado
5	RECIFE	Não informado	Não informado	Não informado
6	SÃO PAULO	Não informado	Não informado	Não informado
7	AGUA BOA	Não informado	Não informado	Não informado
<b>Total</b>		<b>R\$ 24.815</b>	<b>R\$ 19.973</b>	<b>R\$ 4.483</b>
<b>Variação Mensal: R\$ e %</b>			<b>-R\$ 4.842</b>	<b>-R\$ 15.490</b>
			<b>-20%</b>	<b>-78%</b>

DÍVIDA FINANCEIRA (CIRCULANTE) COMPARATIVO MENSAL E ANUAL						
ORD	Sede/Filial	Mar/23	Fev/23	Variação - %	Mar/22	Variação - %
1	CAÇU	R\$ 4.483	R\$ 19.973	-78%	R\$ 64.238	-93%
2	JATAÍ	Não informado	Não informado	0%	Não informado	0%
3	RONDONÓPOLIS	Não informado	Não informado	0%	Não informado	0%
4	BRASILIA	Não informado	Não informado	0%	Não informado	0%
5	RECIFE	Não informado	Não informado	0%	Não informado	0%
6	SÃO PAULO	Não informado	Não informado	0%	Não informado	0%
7	AGUA BOA	Não informado	Não informado	0%	Não informado	0%
<b>Total</b>		<b>R\$ 4.483</b>	<b>R\$ 19.973</b>	<b>-78%</b>	<b>R\$ 64.238</b>	<b>-93%</b>

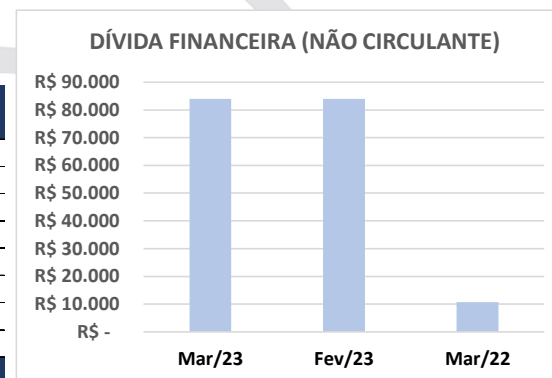




### 9.1.8 Dívida Financeira (Não Circulante)

DÍVIDA FINANCEIRA (NÃO CIRCULANTE)				
ORD	Sede/Filial	jan/23	fev/23	mar/23
1	CAÇU	R\$ 83.915	R\$ 83.915	R\$ 83.915
2	JATAÍ	Não informado	Não informado	Não informado
3	RONDONÓPOLIS	Não informado	Não informado	Não informado
4	BRASILIA	Não informado	Não informado	Não informado
5	RECIFE	Não informado	Não informado	Não informado
6	SÃO PAULO	Não informado	Não informado	Não informado
7	AGUA BOA	Não informado	Não informado	Não informado
<b>Total</b>		<b>R\$ 83.915</b>	<b>R\$ 83.915</b>	<b>R\$ 83.915</b>
<b>Varição Mensal: R\$ e %</b>			<b>R\$ -</b>	<b>R\$ -</b>
			<b>0%</b>	<b>0%</b>

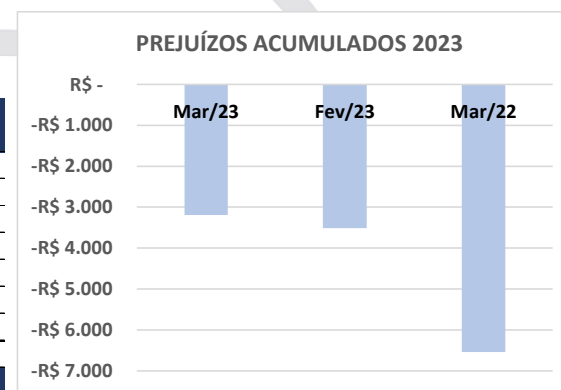
DÍVIDA FINANCEIRA (NÃO CIRCULANTE) COMPARATIVO MENSAL E ANUAL						
ORD	Sede/Filial	Mar/23	Fev/23	Varição - %	Mar/22	Varição - %
1	CAÇU	R\$ 83.915	R\$ 83.915	0%	R\$ 10.728	682%
2	JATAÍ	Não informado	Não informado	0%	Não informado	0%
3	RONDONÓPOLIS	Não informado	Não informado	0%	Não informado	0%
4	BRASILIA	Não informado	Não informado	0%	Não informado	0%
5	RECIFE	Não informado	Não informado	0%	Não informado	0%
6	SÃO PAULO	Não informado	Não informado	0%	Não informado	0%
7	AGUA BOA	Não informado	Não informado	0%	Não informado	0%
<b>Total</b>		<b>R\$ 83.915</b>	<b>R\$ 83.915</b>	<b>0%</b>	<b>R\$ 10.728</b>	<b>682%</b>



## 9.1.9 Prejuízos Acumulados

PREJUÍZOS ACUMULADOS					
ORD	Sede/Filial	jan/23	fev/23	mar/23	
1	CAÇU	-R\$ 2.253	-R\$ 3.517	-R\$	3.188
2	JATAÍ	Não informado	Não informado	Não informado	
3	RONDONÓPOLIS	Não informado	Não informado	Não informado	
4	BRASILIA	Não informado	Não informado	Não informado	
5	RECIFE	Não informado	Não informado	Não informado	
6	SÃO PAULO	Não informado	Não informado	Não informado	
7	AGUA BOA	Não informado	Não informado	Não informado	
<b>Total</b>		<b>-R\$ 2.253</b>	<b>-R\$ 3.517</b>	<b>-R\$</b>	<b>3.188</b>
<b>Variação Mensal: R\$ e %</b>			<b>-R\$ 1.265</b>	<b>R\$ 329</b>	
			<b>56%</b>	<b>-9%</b>	

PREJUÍZOS ACUMULADOS 2023 COMPARATIVO MENSAL E ANUAL						
ORD	Sede/Filial	Mar/23	Fev/23	Variação - %	Mar/22	Variação - %
1	CAÇU	-R\$ 3.188	-R\$ 3.517	-9%	-R\$ 6.542	-51%
2	JATAÍ	Não informado	Não informado	0%	Não informado	0%
3	RONDONÓPOLIS	Não informado	Não informado	0%	Não informado	0%
4	BRASILIA	Não informado	Não informado	0%	Não informado	0%
5	RECIFE	Não informado	Não informado	0%	Não informado	0%
6	SÃO PAULO	Não informado	Não informado	0%	Não informado	0%
7	AGUA BOA	Não informado	Não informado	0%	Não informado	0%
<b>Total</b>		<b>-R\$ 3.188</b>	<b>-R\$ 3.517</b>	<b>-9%</b>	<b>-R\$ 6.542</b>	<b>-51%</b>

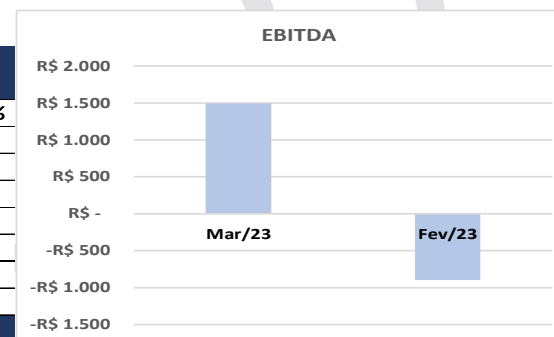


## 10 INDICADORES FINANCEIROS DE 2023 (COMPARATIVO MENSAL)

### 10.1 Ebitda

EBITDA				
ORD	Sede/Filial	jan/23	fev/23	mar/23
1	CAÇU	-R\$ 4.496	-R\$ 898	R\$ 1.497
2	JATAÍ	Não informado	Não informado	Não informado
3	RONDONÓPOLIS	Não informado	Não informado	Não informado
4	BRASILIA	Não informado	Não informado	Não informado
5	RECIFE	Não informado	Não informado	Não informado
6	SÃO PAULO	Não informado	Não informado	Não informado
7	AGUA BOA	Não informado	Não informado	Não informado
<b>Total</b>		<b>-R\$ 4.496</b>	<b>-R\$ 898</b>	<b>R\$ 1.497</b>
<b>Variação Mensal: R\$ e %</b>			<b>R\$ 3.598</b>	<b>R\$ 2.395</b>
			<b>-80%</b>	<b>0%</b>

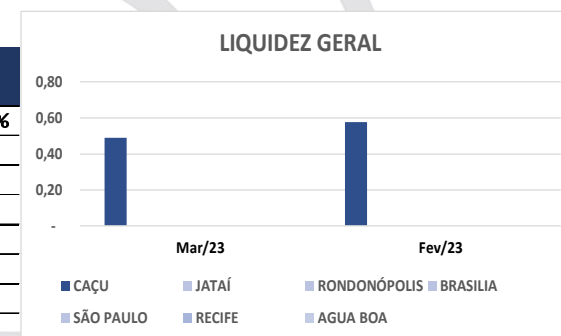
EBITDA COMPARATIVO MENSAL				
ORD	Sede/Filial	Mar/23	Fev/23	Variação - %
1	CAÇU	R\$ 1.497	-R\$ 898	-267%
2	JATAÍ	Não informado	Não informado	0%
3	RONDONÓPOLIS	Não informado	Não informado	0%
4	BRASILIA	Não informado	Não informado	0%
5	RECIFE	Não informado	Não informado	0%
6	SÃO PAULO	Não informado	Não informado	0%
7	AGUA BOA	Não informado	Não informado	0%
<b>Total</b>		<b>R\$ 1.497</b>	<b>-R\$ 898</b>	<b>-267%</b>



## 10.2 Liquidez Geral

LIQUIDEZ GERAL				
ORD	Sede/Filial	jan/23	fev/23	mar/23
1	CAÇU	0,61	0,58	0,49
2	JATAÍ	Não informado	Não informado	Não informado
3	RONDONÓPOLIS	Não informado	Não informado	Não informado
4	BRASILIA	Não informado	Não informado	Não informado
5	RECIFE	Não informado	Não informado	Não informado
6	SÃO PAULO	Não informado	Não informado	Não informado
7	AGUA BOA	Não informado	Não informado	Não informado

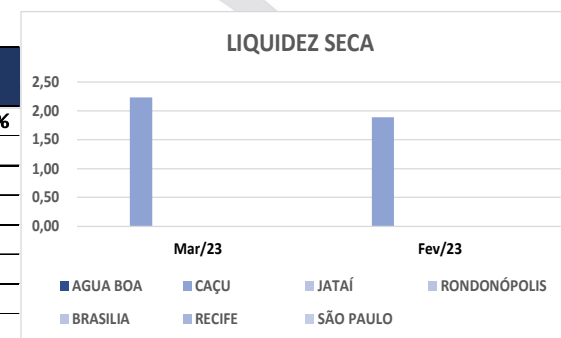
LIQUIDEZ GERAL COMPARATIVO MENSAL				
ORD	Sede/Filial	Mar/23	Fev/23	Varição - %
1	CAÇU	0,49	0,58	18%
2	JATAÍ	Não informado	Não informado	0%
3	RONDONÓPOLIS	Não informado	Não informado	0%
4	BRASILIA	Não informado	Não informado	0%
5	RECIFE	Não informado	Não informado	0%
6	SÃO PAULO	Não informado	Não informado	0%
7	AGUA BOA	Não informado	Não informado	0%



## 10.3 Liquidez Seca

LIQUIDEZ SECA				
ORD	Sede/Filial	jan/23	fev/23	mar/23
1	CAÇU	1,75	1,89	2,23
2	JATAÍ	Não informado	Não informado	Não informado
3	RONDONÓPOLIS	Não informado	Não informado	Não informado
4	BRASILIA	Não informado	Não informado	Não informado
5	RECIFE	Não informado	Não informado	Não informado
6	SÃO PAULO	Não informado	Não informado	Não informado
7	AGUA BOA	Não informado	Não informado	Não informado

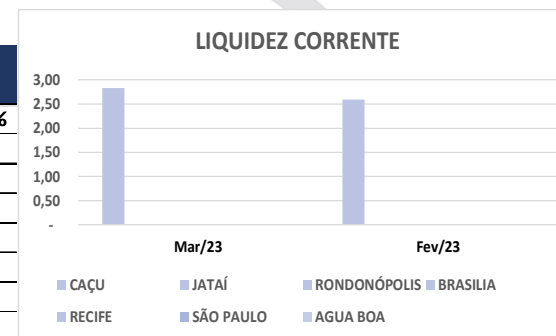
LIQUIDEZ SECA COMPARATIVO MENSAL				
ORD	Sede/Filial	Mar/23	Fev/23	Varição - %
1	CAÇU	2,23	1,89	-15%
2	JATAÍ	Não informado	Não informado	0%
3	RONDONÓPOLIS	Não informado	Não informado	0%
4	BRASILIA	Não informado	Não informado	0%
5	RECIFE	Não informado	Não informado	0%
6	SÃO PAULO	Não informado	Não informado	0%
7	AGUA BOA	Não informado	Não informado	0%



## 10.4 Liquidez Corrente

LIQUIDEZ CORRENTE				
ORD	Sede/Filial	jan/23	fev/23	mar/23
1	CAÇU	2,34	2,59	2,83
2	JATAÍ	Não informado	Não informado	Não informado
3	RONDONÓPOLIS	Não informado	Não informado	Não informado
4	BRASILIA	Não informado	Não informado	Não informado
5	RECIFE	Não informado	Não informado	Não informado
6	SÃO PAULO	Não informado	Não informado	Não informado
7	AGUA BOA	Não informado	Não informado	Não informado

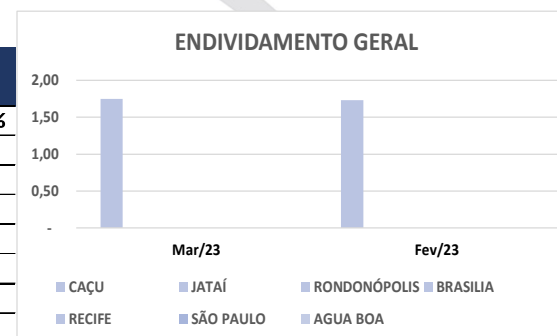
LIQUIDEZ CORRENTE COMPARATIVO MENSAL				
ORD	Sede/Filial	Mar/23	Fev/23	Varição - %
1	CAÇU	2,83	2,59	-8%
2	JATAÍ	Não informado	Não informado	0%
3	RONDONÓPOLIS	Não informado	Não informado	0%
4	BRASILIA	Não informado	Não informado	0%
5	RECIFE	Não informado	Não informado	0%
6	SÃO PAULO	Não informado	Não informado	0%
7	AGUA BOA	Não informado	Não informado	0%



## 10.5 Endividamento Geral

ENVIDIDAMENTO GERAL				
ORD	Sede/Filial	jan/23	fev/23	mar/23
1	CAÇU	1,65	1,73	1,75
2	JATAÍ	Não informado	Não informado	Não informado
3	RONDONÓPOLIS	Não informado	Não informado	Não informado
4	BRASILIA	Não informado	Não informado	Não informado
5	RECIFE	Não informado	Não informado	Não informado
6	SÃO PAULO	Não informado	Não informado	Não informado
7	AGUA BOA	Não informado	Não informado	Não informado

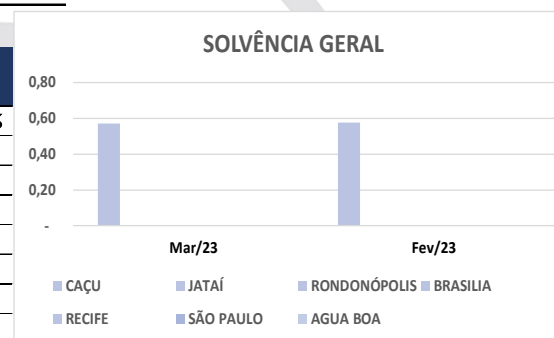
ENDIVIDAMENTO GERAL COMPARATIVO MENSAL				
ORD	Sede/Filial	Mar/23	Fev/23	Varição - %
1	CAÇU	1,75	1,73	-1%
2	JATAÍ	Não informado	Não informado	0%
3	RONDONÓPOLIS	Não informado	Não informado	0%
4	BRASILIA	Não informado	Não informado	0%
5	RECIFE	Não informado	Não informado	0%
6	SÃO PAULO	Não informado	Não informado	0%
7	AGUA BOA	Não informado	Não informado	0%



## 10.6 Solvência Geral

SOLVÊNCIA GERAL				
ORD	Sede/Filial	jan/23	fev/23	mar/23
1	CAÇU	0,61	0,58	0,57
2	JATAÍ	Não informado	Não informado	Não informado
3	RONDONÓPOLIS	Não informado	Não informado	Não informado
4	BRASILIA	Não informado	Não informado	Não informado
5	RECIFE	Não informado	Não informado	Não informado
6	SÃO PAULO	Não informado	Não informado	Não informado
7	AGUA BOA	Não informado	Não informado	Não informado

SOLVÊNCIA GERAL COMPARATIVO MENSAL				
ORD	Sede/Filial	Mar/23	Fev/23	Varição - %
1	CAÇU	0,57	0,58	1%
2	JATAÍ	Não informado	Não informado	0%
3	RONDONÓPOLIS	Não informado	Não informado	0%
4	BRASILIA	Não informado	Não informado	0%
5	RECIFE	Não informado	Não informado	0%
6	SÃO PAULO	Não informado	Não informado	0%
7	AGUA BOA	Não informado	Não informado	0%

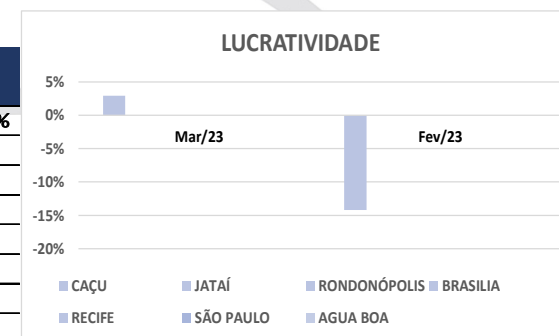




## 10.7 Lucratividade

LUCRATIVIDADE				
ORD	Sede/Filial	jan/23	fev/23	mar/23
1	CAÇU	-47%	-14%	3%
2	JATAÍ	Não informado	Não informado	Não informado
3	RONDONÓPOLIS	Não informado	Não informado	Não informado
4	BRASILIA	Não informado	Não informado	Não informado
5	RECIFE	Não informado	Não informado	Não informado
6	SÃO PAULO	Não informado	Não informado	Não informado
7	AGUA BOA	Não informado	Não informado	Não informado

LUCRATIVIDADE COMPARATIVO MENSAL				
ORD	Sede/Filial	Mar/23	Fev/23	Varição - %
1	CAÇU	3%	-14%	-584%
2	JATAÍ	Não informado	Não informado	0%
3	RONDONÓPOLIS	Não informado	Não informado	0%
4	BRASILIA	Não informado	Não informado	0%
5	RECIFE	Não informado	Não informado	0%
6	SÃO PAULO	Não informado	Não informado	0%
7	AGUA BOA	Não informado	Não informado	0%



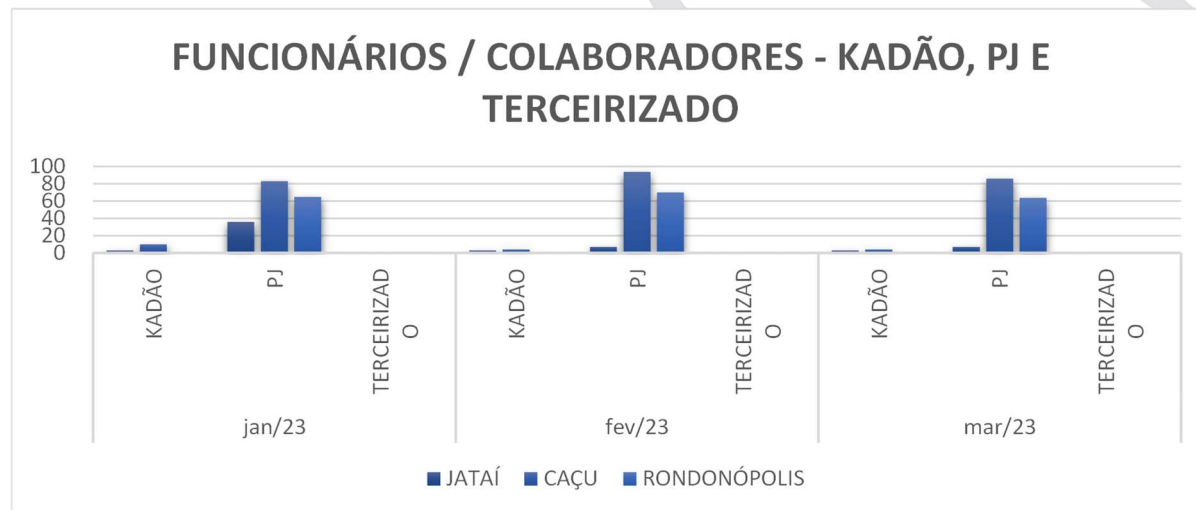
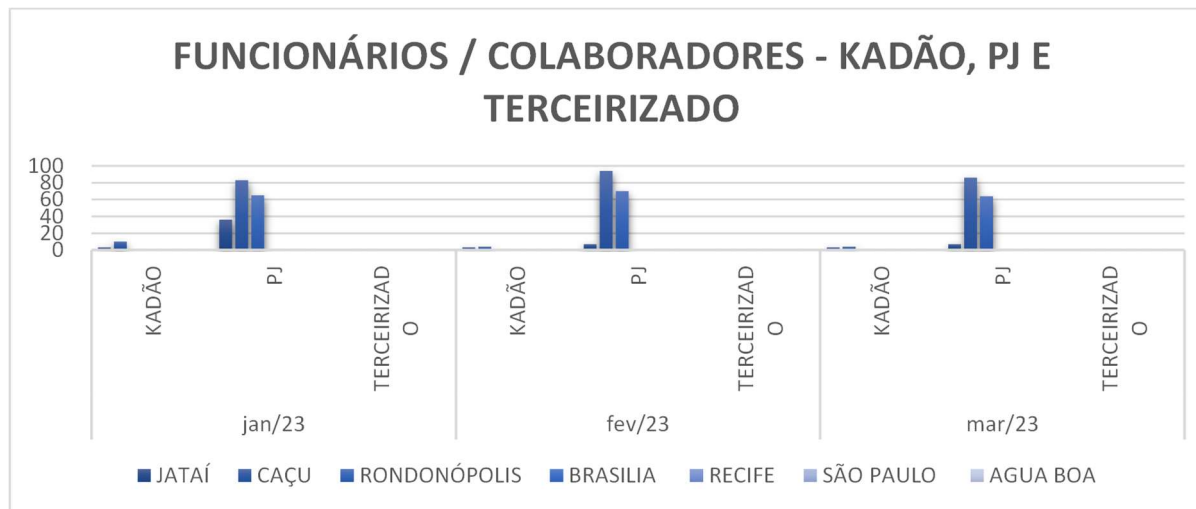
## 11 RECURSOS HUMANOS

### 11.1 Funcionários e Colaboradores (CLT, Pessoa Jurídica e Terceirizado) de 2023 (Comparativo Mensal)

ORD	Sede/Filial	jan/23			fev/23			mar/23		
		KADÃO	PJ	TERCEIRIZADO	KADÃO	PJ	TERCEIRIZADO	KADÃO	PJ	TERCEIRIZADO
1	CAÇU	10	83	Não informado	4	94	Não informado	4	86	Não informado
2	JATAÍ	3	36	Não informado	3	7	Não informado	3	7	Não informado
3	RONDONÓPOLIS	Não se aplica	65	Não informado	Não se aplica	70	Não informado	Não se aplica	64	Não informado
4	BRASILIA	Não informado	Não informado	Não informado	Não informado	Não informado	Não informado	Não informado	Não informado	Não informado
5	RECIFE	Não se aplica	Não informado	Não informado	Não se aplica	Não informado	Não informado	Não se aplica	Não informado	Não informado
6	SÃO PAULO	Não informado	Não informado	Não informado	Não informado	Não informado	Não informado	Não informado	Não informado	Não informado
7	AGUA BOA	Não informado	Não informado	Não informado	Não informado	Não informado	Não informado	Não informado	Não informado	Não informado
<b>Total</b>		<b>13</b>	<b>184</b>	<b>0</b>	<b>7</b>	<b>171</b>	<b>0</b>	<b>7</b>	<b>157</b>	<b>0</b>
		<b>197</b>			<b>178</b>			<b>164</b>		

#### FUNCIONÁRIOS / COLABORADORES – KADÃO, PJ E TERCEIRIZADO COMPARATIVO MENSAL

ORD	Filial	mar/23			fev/23			Variação - %
		KADÃO	PJ	TERCEIRIZADO	KADÃO	PJ	TERCEIRIZADO	
1	CAÇU	4	86	Não informado	4	94	Não informado	0%
2	JATAÍ	3	7	Não informado	3	7	Não informado	0%
3	RONDONÓPOLIS	Não se aplica	64	Não informado	Não se aplica	70	Não informado	0%
4	BRASILIA	Não informado	Não informado	Não informado	Não informado	Não informado	Não informado	0%
5	RECIFE	Não se aplica	Não informado	Não informado	Não se aplica	Não informado	Não informado	0%
6	SÃO PAULO	Não informado	Não informado	Não informado	Não informado	Não informado	Não informado	0%
7	AGUA BOA	Não informado	Não informado	Não informado	Não informado	Não informado	Não informado	0%
<b>Total</b>		<b>164</b>			<b>178</b>			<b>-8%</b>

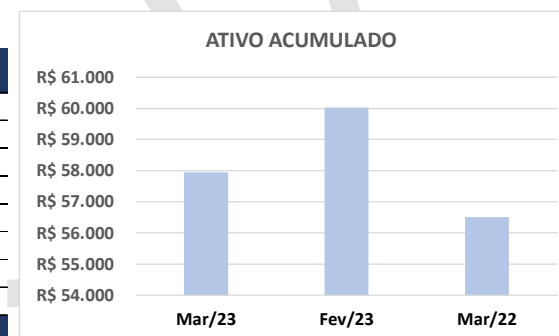


## 12. ATIVO, PASSIVO E PATRIMÔNIO LÍQUIDO DE 2023 – COMPARATIVO MENSAL (em milhares de reais)

### 12.1 Ativo Acumulado

ORD	Sede/Filial	jan/23	fev/23	mar/23
1	CAÇU	70.199	60.018	57.950
2	JATAÍ	Não informado	Não informado	Não informado
3	RONDONÓPOLIS	Não informado	Não informado	Não informado
4	BRASILIA	Não informado	Não informado	Não informado
5	RECIFE	Não informado	Não informado	Não informado
6	SÃO PAULO	Não informado	Não informado	Não informado
7	AGUA BOA	Não informado	Não informado	Não informado
<b>Total</b>		<b>70.199</b>	<b>60.018</b>	<b>57.950</b>
<b>Varição Mensal – R\$ e %</b>			<b>-R\$ 10.180</b>	<b>-R\$ 2.068</b>
			<b>-15%</b>	<b>-3%</b>

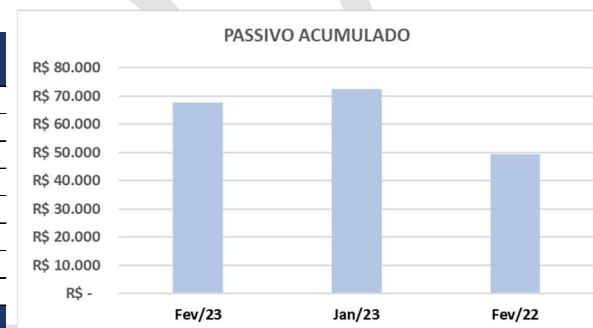
ATIVO ACUMULADO COMPARATIVO MENSAL E ANUAL						
ORD	Sede/Filial	Mar/23	Fev/23	Varição – %	Mar/22	Varição – %
1	CAÇU	R\$ 57.950	R\$ 60.018	-3%	R\$ 56.508	3%
2	JATAÍ	Não informado	Não informado	0%	Não informado	0%
3	RONDONÓPOLIS	Não informado	Não informado	0%	Não informado	0%
4	BRASILIA	Não informado	Não informado	0%	Não informado	0%
5	RECIFE	Não informado	Não informado	0%	Não informado	0%
6	SÃO PAULO	Não informado	Não informado	0%	Não informado	0%
7	AGUA BOA	Não informado	Não informado	0%	Não informado	0%
<b>Total</b>		<b>R\$ 57.950</b>	<b>R\$ 60.018</b>	<b>-3%</b>	<b>R\$ 56.508</b>	<b>3%</b>



## 12.2 Passivo Acumulado

ORD	Sede/Filial	jan/23	fev/23	mar/23
1	CAÇU	72.451	67.607	57.950
2	JATAÍ	Não informado	Não informado	Não informado
3	RONDONÓPOLIS	Não informado	Não informado	Não informado
4	BRASILIA	Não informado	Não informado	Não informado
5	RECIFE	Não informado	Não informado	Não informado
6	SÃO PAULO	Não informado	Não informado	Não informado
7	AGUA BOA	Não informado	Não informado	Não informado
<b>Total</b>		<b>72.451</b>	<b>67.607</b>	<b>57.950</b>
<b>Varição Mensal - R\$ e %</b>			<b>-R\$ 4.844</b>	<b>-R\$ 9.657</b>
			<b>-7%</b>	<b>-14%</b>

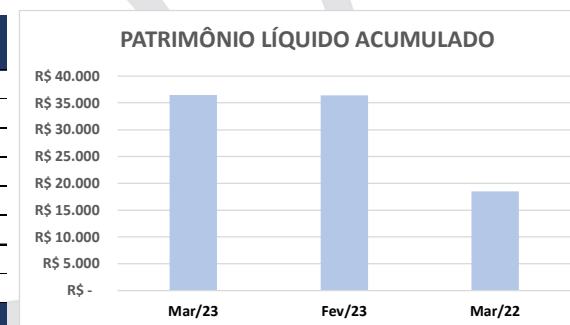
PASSIVO ACUMULADO COMPARATIVO MENSAL E ANUAL						
ORD	Sede/Filial	Mar/23	Fev/23	Varição - %	Mar/22	Varição - %
1	CAÇU	R\$ 57.950	R\$ 67.607	-14%	R\$ 56.508	3%
2	JATAÍ	Não informado	Não informado	0%	Não informado	0%
3	RONDONÓPOLIS	Não informado	Não informado	0%	Não informado	0%
4	BRASILIA	Não informado	Não informado	0%	Não informado	0%
5	RECIFE	Não informado	Não informado	0%	Não informado	0%
6	SÃO PAULO	Não informado	Não informado	0%	Não informado	0%
7	AGUA BOA	Não informado	Não informado	0%	Não informado	0%
<b>Total</b>		<b>R\$ 57.950</b>	<b>R\$ 67.607</b>	<b>-14%</b>	<b>R\$ 56.508</b>	<b>3%</b>



## 12.3 Patrimônio Líquido Acumulado

PATRIMÔNIO LÍQUIDO ACUMULADO					
ORD	Sede/Filial	jan/23	fev/23	mar/23	
1	CAÇU	-R\$ 36.445	R\$ 36.447	R\$ 36.464	
2	JATAÍ	Não informado	Não informado	Não informado	
3	RONDONÓPOLIS	Não informado	Não informado	Não informado	
4	BRASILIA	Não informado	Não informado	Não informado	
5	RECIFE	Não informado	Não informado	Não informado	
6	SÃO PAULO	Não informado	Não informado	Não informado	
7	AGUA BOA	Não informado	Não informado	Não informado	
<b>Total</b>		<b>-R\$ 36.445</b>	<b>-R\$ 36.447</b>	<b>-R\$ 36.464</b>	
<b>Variação Mensal - R\$ e %</b>			<b>-R\$ 2</b>	<b>-R\$ 16</b>	
			<b>0%</b>	<b>0%</b>	

PATRIMÔNIO LÍQUIDO ACUMULADO COMPARATIVO MENSAL E ANUAL						
ORD	Sede/Filial	Mar/23	Fev/23	Variação - %	Mar/22	Variação - %
1	CAÇU	R\$ 36.464	R\$ 36.447	0%	R\$ 18.499	97%
2	JATAÍ	Não informado	Não informado	0%	R\$ -	0%
3	RONDONÓPOLIS	Não informado	Não informado	0%	R\$ -	0%
4	BRASILIA	Não informado	Não informado	0%	R\$ -	0%
5	RECIFE	Não informado	Não informado	0%	R\$ -	0%
6	SÃO PAULO	Não informado	Não informado	0%	R\$ -	0%
7	AGUA BOA	Não informado	Não informado	0%	R\$ -	0%
<b>Total</b>		<b>R\$ 36.464</b>	<b>R\$ 36.447</b>	<b>0%</b>	<b>R\$ 18.499</b>	<b>97%</b>

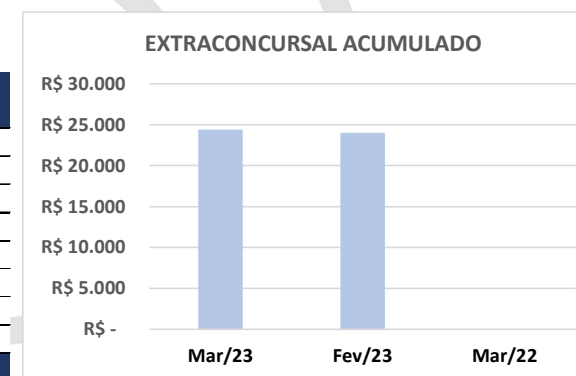


## 13. PASSIVOS EXTRACONCURSAL, TRIBUTÁRIO E OUTROS DE 2023 (COMPARATIVO MENSAL- em milhares de reais)

### 13.1 Passivo Extraconcursal Acumulado

ORD	Sede/Filial	jan/23	fev/23	mar/23
1	CAÇU	40.349	24.037	24.406
2	JATAÍ	Não informado	Não informado	Não informado
3	RONDONÓPOLIS	Não informado	Não informado	Não informado
4	BRASILIA	Não informado	Não informado	Não informado
5	RECIFE	Não informado	Não informado	Não informado
6	SÃO PAULO	Não informado	Não informado	Não informado
7	AGUA BOA	Não informado	Não informado	Não informado
<b>Total</b>		<b>40.349</b>	<b>24.037</b>	<b>24.406</b>
<b>Varição Mensal - R\$ e %</b>			<b>-R\$ 16.312</b>	<b>R\$ 369</b>
			<b>-40%</b>	<b>2%</b>

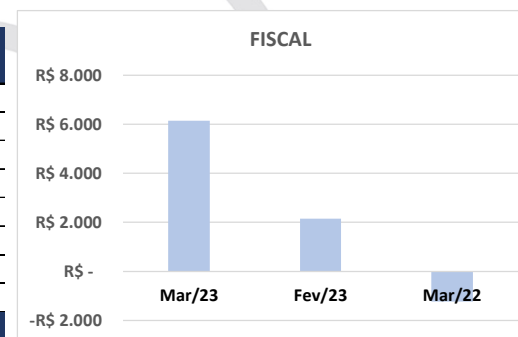
EXTRACONCURSAL ACUMULADO COMPARATIVO MENSAL E ANUAL						
ORD	Sede/Filial	Mar/23	Fev/23	Varição - %	Mar/22	Varição - %
1	CAÇU	R\$ 24.406	R\$ 24.037	2%	Não se aplica	0%
2	JATAÍ	Não informado	Não informado	0%	Não se aplica	0%
3	RONDONÓPOLIS	Não informado	Não informado	0%	Não se aplica	0%
4	BRASILIA	Não informado	Não informado	0%	Não se aplica	0%
5	RECIFE	Não informado	Não informado	0%	Não se aplica	0%
6	SÃO PAULO	Não informado	Não informado	0%	Não se aplica	0%
7	AGUA BOA	Não informado	Não informado	0%	Não se aplica	0%
<b>Total</b>		<b>R\$ 24.406</b>	<b>R\$ 24.037</b>	<b>2%</b>	<b>R\$ -</b>	<b>0%</b>



## 13.2 Passivo Fiscal Acumulado

ORD	Sede/Filial	jan/23	fev/23	mar/23
1	CAÇU	2.109	2.158	6.135
2	JATAÍ	Não informado	Não informado	Não informado
3	RONDONÓPOLIS	Não informado	Não informado	Não informado
4	BRASILIA	Não informado	Não informado	Não informado
5	RECIFE	Não informado	Não informado	Não informado
6	SÃO PAULO	Não informado	Não informado	Não informado
7	AGUA BOA	Não informado	Não informado	Não informado
<b>Total</b>		<b>2.109</b>	<b>2.158</b>	<b>6.135</b>
<b>Variação Mensal - R\$ e %</b>			<b>R\$ 49</b>	<b>R\$ 3.978</b>
			<b>2%</b>	<b>184%</b>

FISCAL COMPARATIVO MENSAL E ANUAL						
ORD	Sede/Filial	Mar/23	Fev/23	Variação - %	Mar/22	Variação - %
1	CAÇU	R\$ 6.135	R\$ 2.158	184%	-R\$ 1.229	-599%
2	JATAÍ	Não informado	Não informado	0%	Não informado	0%
3	RONDONÓPOLIS	Não informado	Não informado	0%	Não informado	0%
4	BRASILIA	Não informado	Não informado	0%	Não informado	0%
5	RECIFE	Não informado	Não informado	0%	Não informado	0%
6	SÃO PAULO	Não informado	Não informado	0%	Não informado	0%
7	AGUA BOA	Não informado	Não informado	0%	Não informado	0%
<b>Total</b>		<b>R\$ 6.135</b>	<b>R\$ 2.158</b>	<b>184%</b>	<b>-R\$ 1.229</b>	<b>-599%</b>





## 13.3 Contingência

ORD	Sede/Filial	jan/23	fev/23	mar/23
1	CAÇU	-	-	-
2	JATAÍ	Não informado	Não informado	Não informado
3	RONDONÓPOLIS	Não informado	Não informado	Não informado
4	BRASILIA	Não informado	Não informado	Não informado
5	RECIFE	Não informado	Não informado	Não informado
6	SÃO PAULO	Não informado	Não informado	Não informado
7	AGUA BOA	Não informado	Não informado	Não informado
<b>Total</b>		-	-	-
<b>Variação Mensal - R\$ e %</b>			<b>R\$ -</b>	<b>R\$ -</b>
			<b>0%</b>	<b>0%</b>

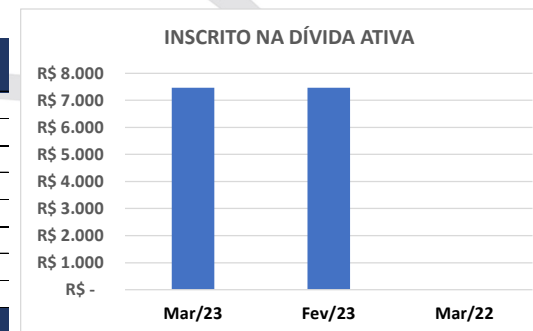
CONTINGÊNCIA COMPARATIVO MENSAL E ANUAL						
ORD	Sede/Filial	Mar/23	Fev/23	Variação - %	Mar/22	Variação - %
1	CAÇU	R\$ -	R\$ -	0%	-R\$ 1.587	-100%
2	JATAÍ	Não informado	Não informado	0%	Não informado	0%
3	RONDONÓPOLIS	Não informado	Não informado	0%	Não informado	0%
4	BRASILIA	Não informado	Não informado	0%	Não informado	0%
5	RECIFE	Não informado	Não informado	0%	Não informado	0%
6	SÃO PAULO	Não informado	Não informado	0%	Não informado	0%
7	AGUA BOA	Não informado	Não informado	0%	Não informado	0%
<b>Total</b>		<b>R\$ -</b>	<b>R\$ -</b>	<b>0%</b>	<b>-R\$ 1.587</b>	<b>-100%</b>



### 13.4 Inscrito da Dívida Ativa

ORD	Sede/Filial	jan/23	fev/23	mar/23
1	CAÇU	7.462	7.462	7.462
2	JATAÍ	Não informado	Não informado	Não informado
3	RONDONÓPOLIS	Não informado	Não informado	Não informado
4	BRASILIA	Não informado	Não informado	Não informado
5	RECIFE	Não informado	Não informado	Não informado
6	SÃO PAULO	Não informado	Não informado	Não informado
7	AGUA BOA	Não informado	Não informado	Não informado
<b>Total</b>		<b>7.462</b>	<b>7.462</b>	<b>7.462</b>
<b>Varição Mensal - R\$ e %</b>			<b>R\$ 0</b>	<b>R\$ -</b>
			<b>0%</b>	<b>0%</b>

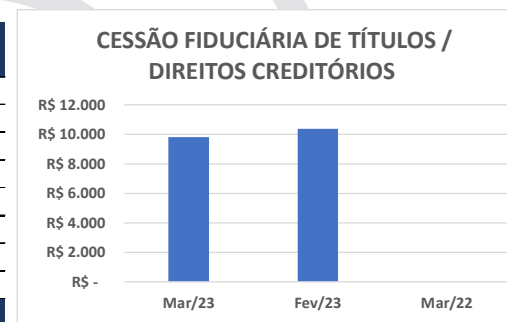
INSCRITO NA DÍVIDA ATIVA COMPARATIVO MENSAL E ANUAL						
ORD	Sede/Filial	Mar/23	Fev/23	Varição - %	Mar/22	Varição - %
1	CAÇU	R\$ 7.462	R\$ 7.462	0%	R\$ -	0%
2	JATAÍ	Não informado	Não informado	0%	Não informado	0%
3	RONDONÓPOLIS	Não informado	Não informado	0%	Não informado	0%
4	BRASILIA	Não informado	Não informado	0%	Não informado	0%
5	RECIFE	Não informado	Não informado	0%	Não informado	0%
6	SÃO PAULO	Não informado	Não informado	0%	Não informado	0%
7	AGUA BOA	Não informado	Não informado	0%	Não informado	0%
<b>Total</b>		<b>R\$ 7.462</b>	<b>R\$ 7.462</b>	<b>0%</b>	<b>R\$ -</b>	<b>0%</b>



## 13.5 Cessão Fiduciária de Títulos

ORD	Sede/Filial	jan/23	fev/23	mar/23
1	CAÇU	10.364	10.364	9.809
2	JATAÍ	Não informado	Não informado	Não informado
3	RONDONÓPOLIS	Não informado	Não informado	Não informado
4	BRASILIA	Não informado	Não informado	Não informado
5	RECIFE	Não informado	Não informado	Não informado
6	SÃO PAULO	Não informado	Não informado	Não informado
7	AGUA BOA	Não informado	Não informado	Não informado
<b>Total</b>		<b>10.364</b>	<b>10.364</b>	<b>9.809</b>
<b>Variação Mensal - R\$ e %</b>			<b>R\$ -</b>	<b>-R\$ 556</b>
			<b>0%</b>	<b>-5%</b>

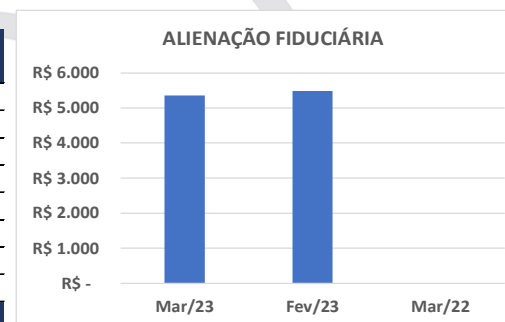
CESSÃO FIDUCIÁRIA DE TÍTULOS / DIREITOS CREDITÓRIOS COMPARATIVO MENSAL E ANUAL						
ORD	Sede/Filial	Mar/23	Fev/23	Variação - %	Mar/22	Variação - %
1	CAÇU	R\$ 9.809	R\$ 10.364	-5%	Não informado	0%
2	JATAÍ	Não informado	Não informado	0%	Não informado	0%
3	RONDONÓPOLIS	Não informado	Não informado	0%	Não informado	0%
4	BRASILIA	Não informado	Não informado	0%	Não informado	0%
5	RECIFE	Não informado	Não informado	0%	Não informado	0%
6	SÃO PAULO	Não informado	Não informado	0%	Não informado	0%
7	AGUA BOA	Não informado	Não informado	0%	Não informado	0%
<b>Total</b>		<b>R\$ 9.809</b>	<b>R\$ 10.364</b>	<b>-5%</b>	<b>R\$ -</b>	<b>0%</b>



## 13.6 Alienação Fiduciária

ORD	Sede/Filial	jan/23	fev/23	mar/23
1	CAÇU	5.581	5.489	5.350
2	JATAÍ	Não informado	Não informado	Não informado
3	RONDONÓPOLIS	Não informado	Não informado	Não informado
4	BRASILIA	Não informado	Não informado	Não informado
5	RECIFE	Não informado	Não informado	Não informado
6	SÃO PAULO	Não informado	Não informado	Não informado
7	AGUA BOA	Não informado	Não informado	Não informado
<b>Total</b>		<b>5.581</b>	<b>5.489</b>	<b>5.350</b>
<b>Varição Mensal - R\$ e %</b>			<b>-R\$ 92</b>	<b>-R\$ 138</b>
			<b>-2%</b>	<b>-3%</b>

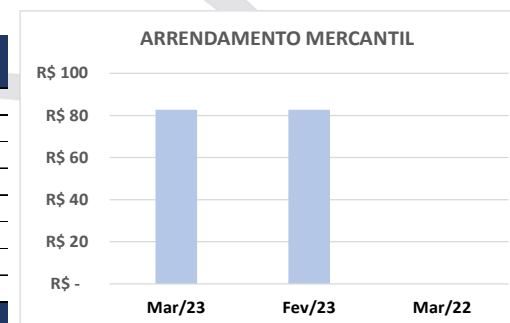
ALIENAÇÃO FIDUCIÁRIA COMPARATIVO MENSAL E ANUAL						
ORD	Sede/Filial	Mar/23	Fev/23	Varição - %	Mar/22	Varição - %
1	CAÇU	R\$ 5.350	R\$ 5.489	-3%	Não informado	0%
2	JATAÍ	Não informado	Não informado	0%	Não informado	0%
3	RONDONÓPOLIS	Não informado	Não informado	0%	Não informado	0%
4	BRASILIA	Não informado	Não informado	0%	Não informado	0%
5	RECIFE	Não informado	Não informado	0%	Não informado	0%
6	SÃO PAULO	Não informado	Não informado	0%	Não informado	0%
7	AGUA BOA	Não informado	Não informado	0%	Não informado	0%
<b>Total</b>		<b>R\$ 5.350</b>	<b>R\$ 5.489</b>	<b>-3%</b>	<b>R\$ -</b>	<b>0%</b>



## 13.7 Arrendamento Mercantil

ORD	Sede/Filial	jan/23	fev/23	mar/23
1	CAÇU	273	83	83
2	JATAÍ	Não informado	Não informado	Não informado
3	RONDONÓPOLIS	Não informado	Não informado	Não informado
4	BRASILIA	Não informado	Não informado	Não informado
5	RECIFE	Não informado	Não informado	Não informado
6	SÃO PAULO	Não informado	Não informado	Não informado
7	AGUA BOA	Não informado	Não informado	Não informado
<b>Total</b>		<b>273</b>	<b>83</b>	<b>83</b>
<b>Variação Mensal - R\$ e %</b>			<b>-R\$ 190</b>	<b>-R\$ 0</b>
			<b>-70%</b>	<b>0%</b>

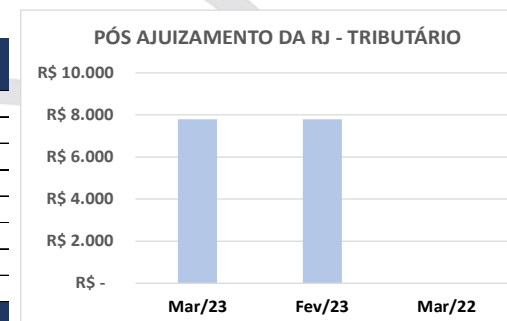
ARRENDAMENTO MERCANTIL COMPARATIVO MENSAL E ANUAL						
ORD	Sede/Filial	Mar/23	Fev/23	Variação - %	Mar/22	Variação - %
1	CAÇU	R\$ 83	R\$ 83	0%	Não informado	0%
2	JATAÍ	Não informado	Não informado	0%	Não informado	0%
3	RONDONÓPOLIS	Não informado	Não informado	0%	Não informado	0%
4	BRASILIA	Não informado	Não informado	0%	Não informado	0%
5	RECIFE	Não informado	Não informado	0%	Não informado	0%
6	SÃO PAULO	Não informado	Não informado	0%	Não informado	0%
7	AGUA BOA	Não informado	Não informado	0%	Não informado	0%
<b>Total</b>		<b>R\$ 83</b>	<b>R\$ 83</b>	<b>0%</b>	<b>R\$ -</b>	<b>0%</b>



### 13.8 Passivo Tributário Pós Ajuizamento da RJ

ORD	Sede/Filial	jan/23	fev/23	mar/23
1	CAÇU	7.779	7.779	7.788
2	JATAÍ	Não informado	Não informado	Não informado
3	RONDONÓPOLIS	Não informado	Não informado	Não informado
4	BRASILIA	Não informado	Não informado	Não informado
5	RECIFE	Não informado	Não informado	Não informado
6	SÃO PAULO	Não informado	Não informado	Não informado
7	AGUA BOA	Não informado	Não informado	Não informado
<b>Total</b>		<b>7.779</b>	<b>7.779</b>	<b>7.788</b>
<b>Variação Mensal - R\$ e %</b>			<b>R\$ -</b>	<b>R\$ -</b>
			<b>0%</b>	<b>0%</b>

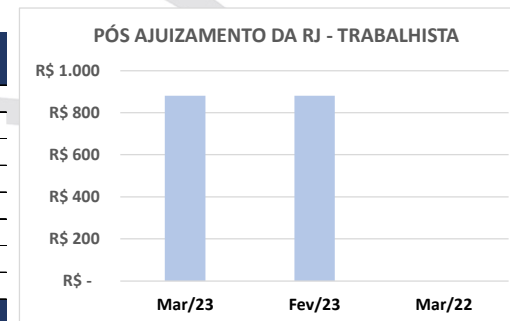
PÓS AJUIZAMENTO DA RJ - TRIBUTÁRIO COMPARATIVO MENSAL E ANUAL						
ORD	Sede/Filial	Mar/23	Fev/23	Variação - %	Mar/22	Variação - %
1	CAÇU	R\$ 7.788	R\$ 7.779	0%	Não se aplica	0%
2	JATAÍ	Não informado	Não informado	0%	Não se aplica	0%
3	RONDONÓPOLIS	Não informado	Não informado	0%	Não se aplica	0%
4	BRASILIA	Não informado	Não informado	0%	Não se aplica	0%
5	RECIFE	Não informado	Não informado	0%	Não se aplica	0%
6	SÃO PAULO	Não informado	Não informado	0%	Não se aplica	0%
7	AGUA BOA	Não informado	Não informado	0%	Não se aplica	0%
<b>Total</b>		<b>R\$ 7.788</b>	<b>R\$ 7.779</b>	<b>0%</b>	<b>R\$ -</b>	<b>0%</b>



### 13.9 Passivo Trabalhista Pós Ajuizamento da RJ

ORD	Sede/Filial	jan/23	fev/23	mar/23
1	CAÇU	371	881	881
2	JATAÍ	Não informado	Não informado	Não informado
3	RONDONÓPOLIS	Não informado	Não informado	Não informado
4	BRASILIA	Não informado	Não informado	Não informado
5	RECIFE	Não informado	Não informado	Não informado
6	SÃO PAULO	Não informado	Não informado	Não informado
7	AGUA BOA	Não informado	Não informado	Não informado
<b>Total</b>		<b>371</b>	<b>881</b>	<b>881</b>
<b>Variação Mensal - R\$ e %</b>			<b>R\$ 510</b>	<b>R\$ -</b>
			<b>138%</b>	<b>0%</b>

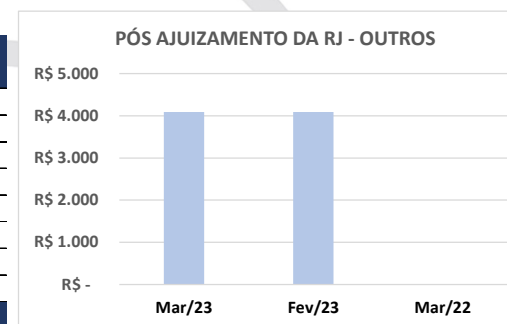
PÓS AJUIZAMENTO DA RJ - TRABALHISTA COMPARATIVO MENSAL E ANUAL						
ORD	Sede/Filial	Mar/23	Fev/23	Variação - %	Mar/22	Variação - %
1	CAÇU	R\$ 881	R\$ 881	0%	Não se aplica	0%
2	JATAÍ	Não informado	Não informado	0%	Não se aplica	0%
3	RONDONÓPOLIS	Não informado	Não informado	0%	Não se aplica	0%
4	BRASILIA	Não informado	Não informado	0%	Não se aplica	0%
5	RECIFE	Não informado	Não informado	0%	Não se aplica	0%
6	SÃO PAULO	Não informado	Não informado	0%	Não se aplica	0%
7	AGUA BOA	Não informado	Não informado	0%	Não se aplica	0%
<b>Total</b>		<b>R\$ 881</b>	<b>R\$ 881</b>	<b>0%</b>	<b>R\$ -</b>	<b>0%</b>



### 13.10 Outros Passivos Pós Ajuizamento da RJ

ORD	Sede/Filial	Jan/23	fev/23	mar/23
1	CAÇU	3.843	4.096	4.096
2	JATAÍ	Não informado	Não informado	Não informado
3	RONDONÓPOLIS	Não informado	Não informado	Não informado
4	BRASILIA	Não informado	Não informado	Não informado
5	RECIFE	Não informado	Não informado	Não informado
6	SÃO PAULO	Não informado	Não informado	Não informado
7	AGUA BOA	Não informado	Não informado	Não informado
<b>Total</b>		<b>3.843</b>	<b>4.096</b>	<b>4.096</b>
<b>Variação Mensal - R\$ e %</b>			<b>R\$ 253</b>	<b>R\$ -</b>
			<b>7%</b>	<b>0%</b>

PÓS AJUIZAMENTO DA RJ - OUTROS COMPARATIVO MENSAL E ANUAL						
ORD	Sede/Filial	Mar/23	Fev/23	Variação - %	Mar/22	Variação - %
1	CAÇU	R\$ 4.096	R\$ 4.096	0%	Não se aplica	0%
2	JATAÍ	Não informado	Não informado	0%	Não se aplica	0%
3	RONDONÓPOLIS	Não informado	Não informado	0%	Não se aplica	0%
4	BRASILIA	Não informado	Não informado	0%	Não se aplica	0%
5	RECIFE	Não informado	Não informado	0%	Não se aplica	0%
6	SÃO PAULO	Não informado	Não informado	0%	Não se aplica	0%
7	AGUA BOA	Não informado	Não informado	0%	Não se aplica	0%
<b>Total</b>		<b>R\$ 4.096</b>	<b>R\$ 4.096</b>	<b>0%</b>	<b>R\$ -</b>	<b>0%</b>

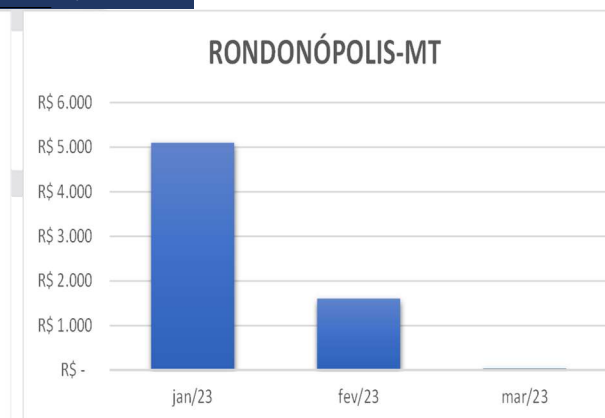
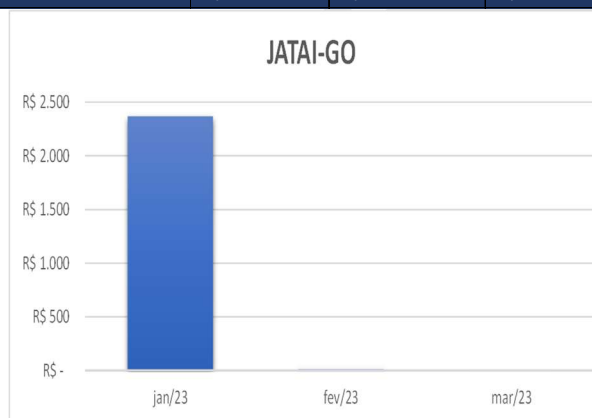
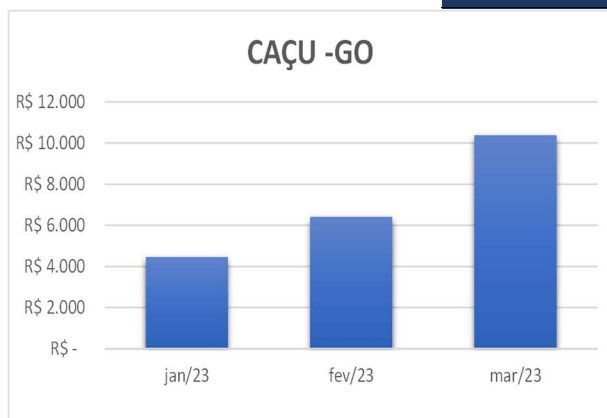




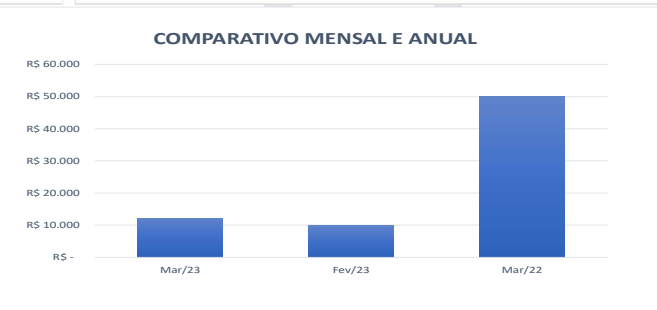
## 14 INDICADORES DE PRODUÇÃO DE 2023 (Comparativo Mensal)

### 14.1 Faturamento

FATURAMENTO					
Tipo		Jan/23	fev/23	mar/23	TOTAL
CAÇU -GO	R\$	R\$ 4.463	R\$ 6.411	R\$ 10.390	R\$ 21.263
JATAÍ - GO	R\$	R\$ 2.370	R\$ 12	R\$ -	R\$ 2.382
RONDONÓPOLIS - MT	R\$	R\$ 5.098	R\$ 1.608	R\$ 41	R\$ 6.747
RECIFE - PE	R\$	R\$ 1.734	R\$ 1.701	R\$ 1.851	R\$ 5.286
BRASÍLIA - DF	R\$	R\$ 1.826	R\$ 148	R\$ 3	R\$ 1.977
SÃO PAULO - SP	R\$	R\$ 489	R\$ -	R\$ -	R\$ 489
<b>Total</b>		<b>R\$ 15.980</b>	<b>R\$ 9.880</b>	<b>R\$ 12.285</b>	<b>R\$ 38.144</b>

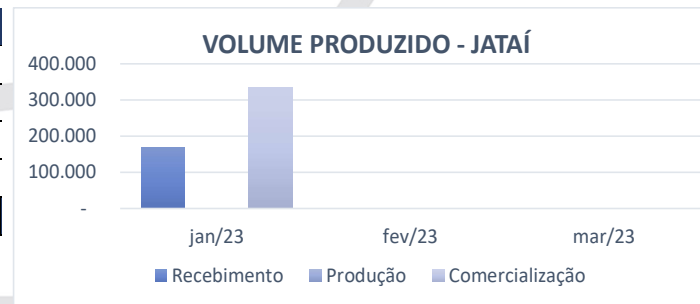


FATURAMENTO						
COMPARATIVO MENSAL E ANUAL						
	Tipo	Mar/23	Fev/23	Variação - %	Mar/22	Variação - %
CAÇU -GO	R\$	R\$ 10.390	R\$ 6.411	62%	R\$ 11.244	-100%
JATAÍ - GO	R\$	R\$ -	R\$ 12	-100%	R\$ 38.752	-100%
RONDONÓPOLIS - MT	R\$	R\$ 41	R\$ 1.608	-97%	R\$ -	0%
RECIFE - PE	R\$	R\$ 1.851	R\$ 1.701	9%	R\$ -	0%
BRASÍLIA - DF	R\$	R\$ 3	R\$ 148	-98%	R\$ -	0%
SÃO PAULO - SP	R\$	R\$ -	R\$ -	0%	R\$ -	0%
<b>Total</b>		<b>R\$ 12.285</b>	<b>R\$ 9.880</b>	<b>24%</b>	<b>49.996</b>	<b>-100%</b>

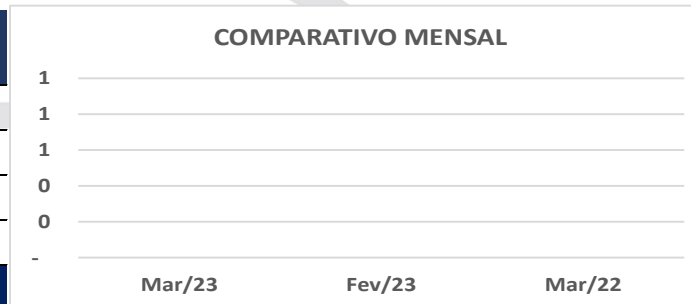


## 14.2 Comercialização, Produção e Recebimento

INDICADOR DE COMERCIALIZAÇÃO, PRODUÇÃO E RECEBIMENTO - JATAÍ					
Tipo		jan/23	fev/23	mar/23	TOTAL
Comercialização	KG	334.937	Não informado	Não informado	334.937
Produção	KG	133	Não informado	Não informado	133
Recebimento	KG	169.292	Não informado	Não informado	169.292
<b>Total</b>		<b>504.362</b>	<b>Não informado</b>	<b>Não informado</b>	<b>504.362</b>
Variação Mensal: KG e %			-	-	
			0%	0%	



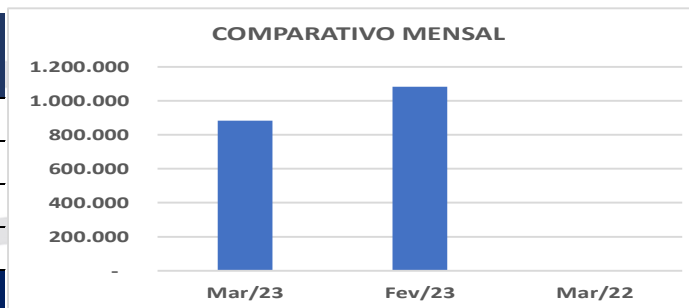
INDICADOR DE COMERCIALIZAÇÃO, PRODUÇÃO E RECEBIMENTO - JATAÍ						
COMPARATIVO MENSAL						
Tipo		Mar/23	Fev/23	Variação - %	Mar/22	Variação - %
Comercialização	KG	Não informado	Não informado	0%	Não informado	0%
Produção	KG	Não informado	Não informado	0%	Não informado	0%
Recebimento	KG	Não informado	Não informado	0%	Não informado	0%
<b>Total</b>		<b>Não informado</b>	<b>Não informado</b>	<b>0%</b>	<b>Não informado</b>	<b>0%</b>



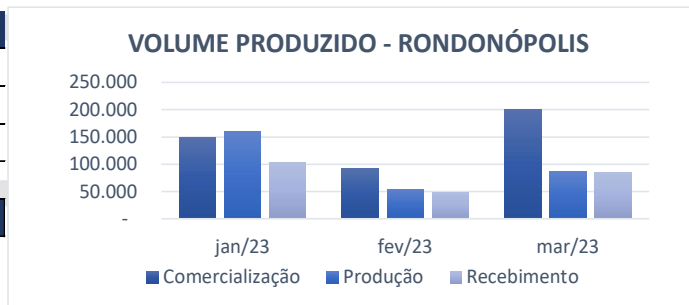
INDICADOR DE COMERCIALIZAÇÃO, PRODUÇÃO E RECEBIMENTO - CAÇU					
Tipo		jan/23	fev/23	mar/23	TOTAL
Comercialização	KG	364.126	339.769	311.100	1.014.995
Produção	KG	284.023	325.099	286.490	895.612
Recebimento	KG	341.221	417.383	285.148	1.043.753
<b>Total</b>		<b>989.370</b>	<b>1.082.251</b>	<b>882.738</b>	<b>2.954.359</b>
Variação Mensal: KG e %			92.881	199.513	
			9%	-18%	



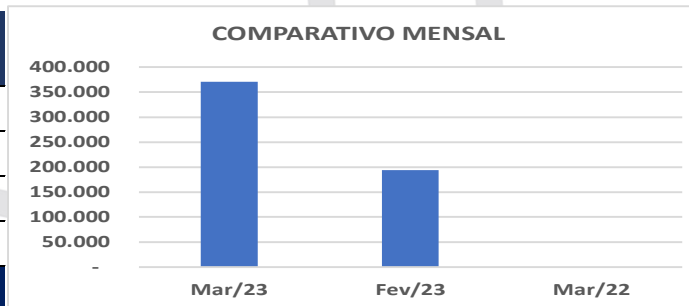
INDICADOR DE COMERCIALIZAÇÃO, PRODUÇÃO E RECEBIMENTO – CAÇU						
COMPARATIVO MENSAL						
Tipo		Mar/23	Fev/23	Variação - %	Mar/22	Variação - %
Comercialização	KG	311.100	339.769	0%	Não informado	0%
Produção	KG	286.490	325.099	0%	Não informado	0%
Recebimento	KG	285.148	417.383	0%	Não informado	0%
<b>Total</b>		<b>882.738</b>	<b>1.082.251</b>	<b>-18%</b>	<b>Não informado</b>	<b>0%</b>



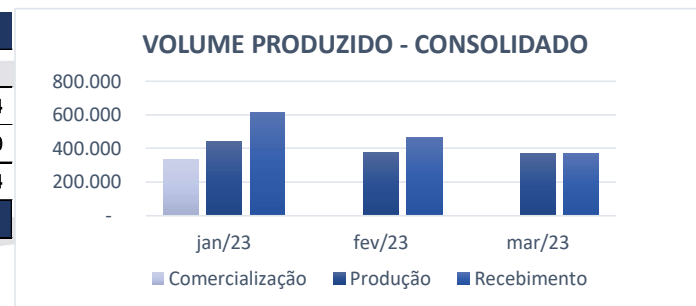
INDICADOR DE COMERCIALIZAÇÃO, PRODUÇÃO E RECEBIMENTO – RONDONÓPOLIS					
Tipo		jan/23	fev/23	mar/23	TOTAL
Comercialização	KG	148.909	92.160	200.994	442.063
Produção	KG	159.671	53.467	86.277	299.415
Recebimento	KG	103.870	48.204	84.036	236.109
<b>Total</b>		<b>412.450</b>	<b>193.831</b>	<b>371.306</b>	<b>977.587</b>
Variação Mensal: KG e %			-	218.619	177.475
			-53%		92%



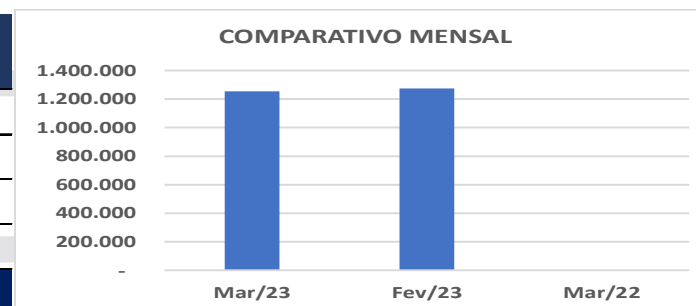
INDICADOR DE COMERCIALIZAÇÃO, PRODUÇÃO E RECEBIMENTO – RONDONÓPOLIS						
COMPARATIVO MENSAL						
Tipo		Mar/23	Fev/23	Variação - %	Mar/22	Variação - %
Comercialização	KG	200.994	92.160	0%	Não informado	0%
Produção	KG	86.277	53.467	0%	Não informado	0%
Recebimento	KG	84.036	48.204	0%	Não informado	0%
<b>Total</b>		<b>371.306</b>	<b>193.831</b>	<b>92%</b>	<b>Não informado</b>	<b>0%</b>



INDICADOR DE COMERCIALIZAÇÃO, PRODUÇÃO E RECEBIMENTO - CONSOLIDADO					
Tipo		jan/23	fev/23	mar/23	TOTAL
Comercialização	KG	847.971	431.929	512.094	1.791.994
Produção	KG	443.828	378.566	372.767	1.195.160
Recebimento	KG	614.383	465.587	369.184	1.449.154
<b>Total</b>		<b>1.906.182</b>	<b>1.276.082</b>	<b>1.254.044</b>	<b>4.436.309</b>
Variação Mensal: KG e %			- 630.100	- 22.038	
			-33%	-2%	

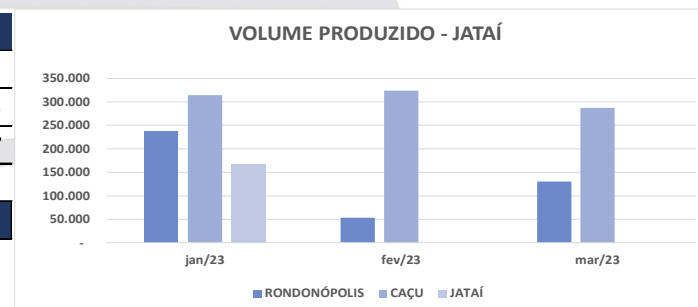


INDICADOR DE COMERCIALIZAÇÃO, PRODUÇÃO E RECEBIMENTO - CONSOLIDADO						
COMPARATIVO MENSAL						
Tipo		Mar/23	Fev/23	Variação - %	Mar/22	Variação - %
Comercialização	KG	512.094	431.929	0%	Não informado	0%
Produção	KG	372.767	378.566	0%	Não informado	0%
Recebimento	KG	369.184	465.587	0%	Não informado	0%
<b>Total</b>		<b>1.254.044</b>	<b>1.276.082</b>	<b>-2%</b>	<b>Não informado</b>	<b>0%</b>

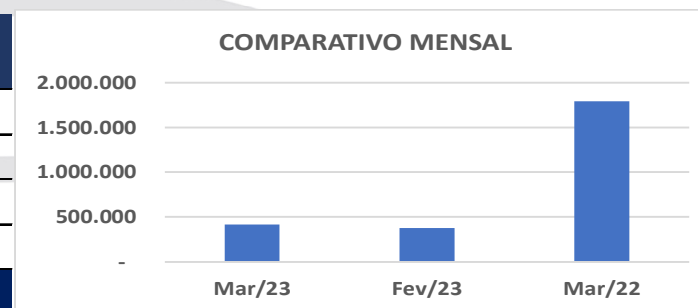


## 14.3 Volume Produzido Por Unidade

VOLUME PRODUZIDO POR UNIDADE					
Tipo		jan/23	fev/23	mar/23	TOTAL
JATAÍ	KG	167.215	Não informado	Não informado	167.215
CAÇU	KG	313.807	323.570	286.490	923.867
RONDONÓPOLIS	KG	238.325	53.467	130.310	422.101
<b>Total</b>		<b>719.347</b>	<b>377.037</b>	<b>416.800</b>	<b>1.513.183</b>
<b>Variação Mensal: KG e %</b>			<b>- 342.310</b>	<b>39.763</b>	
			<b>-48%</b>	<b>11%</b>	

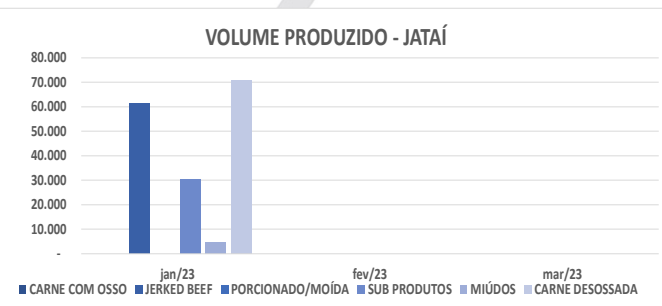


VOLUME PRODUZIDO POR UNIDADE						
COMPARATIVO MENSAL						
Tipo		Mar/23	Fev/23	Variação - %	Mar/22	Variação - %
JATAÍ	KG	Não informado	Não informado	0%	1.617.812	0%
CAÇU	KG	286.490	323.570	-11%	174.448	64%
RONDONÓPOLIS	KG	130.310	53.467	144%	Não informado	0%
<b>Total</b>		<b>416.800</b>	<b>377.037</b>	<b>11%</b>	<b>1.792.260</b>	<b>-77%</b>



## 14.4 Volume Produzido – KG

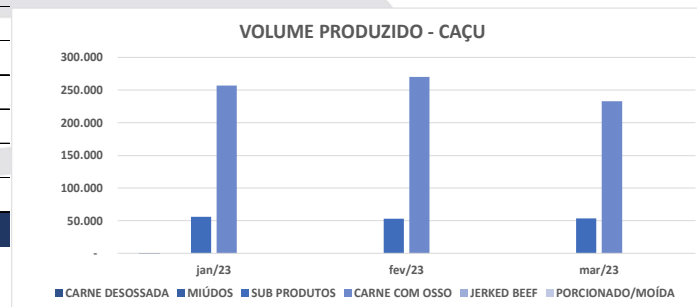
VOLUME PRODUZIDO – JATAÍ					
Tipo		jan/23	fev/23	mar/23	TOTAL
CARNE DESOSSADA	KG	70.690	Não informado	Não informado	70.690
MIÚDOS	KG	4.745	Não informado	Não informado	4.745
SUB PRODUTOS	KG	30.440	Não informado	Não informado	30.440
CARNE COM OSSO	KG	-	-	-	-
JERKED BEEF	KG	61.340	Não informado	Não informado	61.340
PORCIONADO/MOÍDA	KG	-	-	-	-
<b>Total</b>		<b>167.215</b>	<b>-</b>	<b>-</b>	<b>167.215</b>
Variação Mensal: KG e %			- 167.215	-	
			-100%	0%	



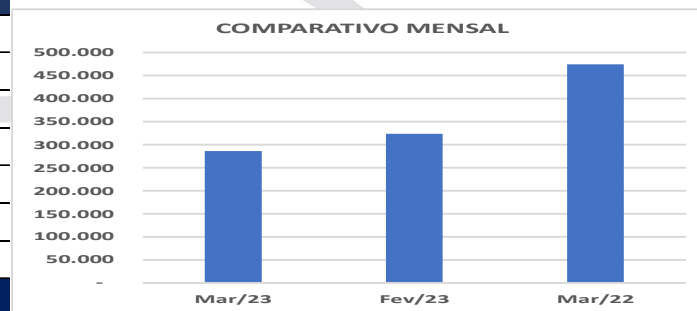
VOLUME PRODUZIDO – JATAÍ COMPARATIVO MENSAL						
Tipo		Mar/23	Fev/23	Variação - %	Mar/22	Variação - %
CARNE DESOSSADA	KG	Não informado	Não informado	0%	297.089	0%
MIÚDOS	KG	Não informado	Não informado	0%	125.905	0%
SUB PRODUTOS	KG	Não informado	Não informado	0%	569.983	0%
CARNE COM OSSO	KG	-	-	0%	-	0%
JERKED BEEF	KG	Não informado	Não informado	0%	624.836	0%
PORCIONADO/MOÍDA	KG	-	-	0%	-	0%
<b>Total</b>		<b>-</b>	<b>-</b>	<b>0%</b>	<b>1.617.812</b>	<b>-100%</b>



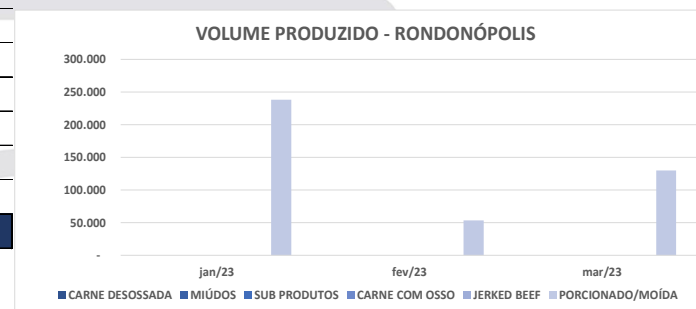
VOLUME PRODUZIDO - CAÇU					
Tipo		Jan/23	fev/23	mar/23	TOTAL
CARNE DESOSSADA	KG	717	Não informado	Não informado	717
MIÚDOS	KG	-	-	-	-
SUB PRODUTOS	KG	56.045	53.180	53.440	162.664
CARNE COM OSSO	KG	257.046	270.390	233.050	760.486
JERKED BEEF	KG	-	-	-	-
PORCIONADO/MOÍDA	KG	-	-	-	-
<b>Total</b>		<b>313.807</b>	<b>323.570</b>	<b>286.490</b>	<b>923.867</b>
<b>Variação Mensal: KG e %</b>			<b>9.762</b>	<b>- 37.080</b>	
			<b>3%</b>	<b>-11%</b>	



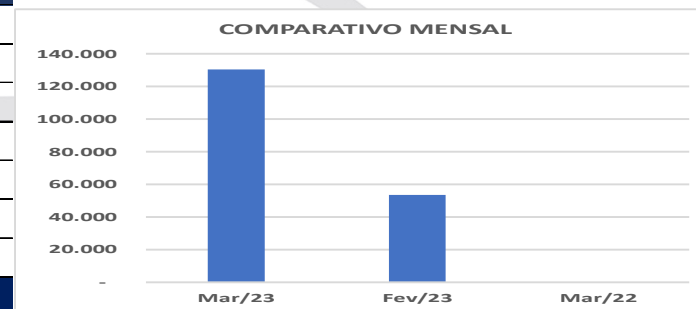
VOLUME PRODUZIDO - CAÇU						
COMPARATIVO MENSAL						
Tipo		Mar/23	Fev/23	Variação - %	Mar/22	Variação - %
CARNE DESOSSADA	KG	Não informado	Não informado	0%	97.583	0%
MIÚDOS	KG	-	-	0%	-	0%
SUB PRODUTOS	KG	53.440	53.180	0%	76.865	-30%
CARNE COM OSSO	KG	233.050	270.390	-14%	299.535	-22%
JERKED BEEF	KG	-	-	0%	-	0%
PORCIONADO/MOÍDA	KG	-	-	0%	-	0%
<b>Total</b>		<b>286.490</b>	<b>323.570</b>	<b>-11%</b>	<b>473.983</b>	<b>-40%</b>



VOLUME PRODUZIDO - RONDONÓPOLIS					
Tipo		jan/23	fev/23	mar/23	TOTAL
CARNE DESOSSADA	KG	-	-	-	-
MIÚDOS	KG	-	-	-	-
SUB PRODUTOS	KG	-	-	-	-
CARNE COM OSSO	KG	-	-	-	-
JERKED BEEF	KG	-	-	-	-
PORCIONADO/MOÍDA	KG	238.325	53.467	130.310	422.101
<b>Total</b>		<b>238.325</b>	<b>53.467</b>	<b>130.310</b>	<b>422.101</b>
<b>Variação Mensal: KG e %</b>			-	<b>184.857</b>	<b>76.842</b>
				<b>-78%</b>	<b>144%</b>

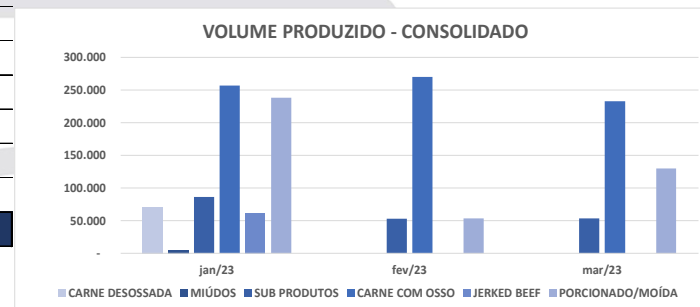


VOLUME PRODUZIDO - RONDONÓPOLIS						
COMPARATIVO MENSAL						
Tipo		Mar/23	Fev/23	Variação - %	Mar/22	Variação - %
CARNE DESOSSADA	KG	-	-	0%	-	0%
MIÚDOS	KG	-	-	0%	-	0%
SUB PRODUTOS	KG	-	-	0%	-	0%
CARNE COM OSSO	KG	-	-	0%	-	0%
JERKED BEEF	KG	-	-	0%	-	0%
PORCIONADO/MOÍDA	KG	130.310	53.467	144%	-	0%
<b>Total</b>		<b>130.310</b>	<b>53.467</b>	<b>144%</b>	<b>-</b>	<b>0%</b>

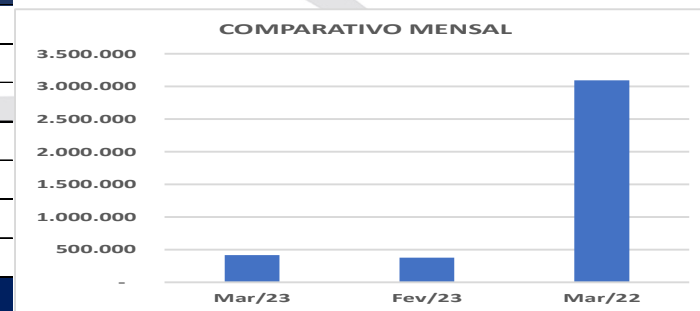




VOLUME PRODUZIDO - CONSOLIDADO				
Tipo		Jan/23	fev/23	TOTAL
CARNE DESOSSADA	KG	71.407	-	71.407
MIÚDOS	KG	4.745	-	4.745
SUB PRODUTOS	KG	86.485	53.180	139.664
CARNE COM OSSO	KG	257.046	270.390	527.436
JERKED BEEF	KG	61.340	-	61.340
PORCIONADO/MOÍDA	KG	238.325	53.467	291.792
<b>Total</b>		<b>719.347</b>	<b>377.037</b>	<b>1.096.383</b>
<b>Varição Mensal: KG e %</b>			<b>- 342.310</b>	
			<b>-48%</b>	



VOLUME PRODUZIDO - CONSOLIDADO						
COMPARATIVO MENSAL						
Tipo		Mar/23	Fev/23	Varição - %	Mar/22	Varição - %
CARNE DESOSSADA	KG	-	-	0%	76.865	-100%
MIÚDOS	KG	-	-	0%	924.371	-100%
SUB PRODUTOS	KG	53.440	53.180	0%	-	0%
CARNE COM OSSO	KG	233.050	270.390	-14%	1.617.812	-86%
JERKED BEEF	KG	-	-	0%	473.983	-100%
PORCIONADO/MOÍDA	KG	130.310	53.467	144%	-	0%
<b>Total</b>		<b>416.800</b>	<b>377.037</b>	<b>11%</b>	<b>3.093.031</b>	<b>-87%</b>

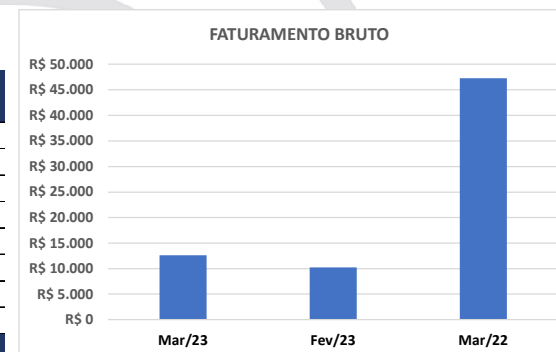


## 15 INDICADORES DE PERFORMANCE EMPRESARIAL DE 2023 (COMPARATIVO MENSAL- em milhares de reais)

### 15.1 Faturamento Bruto Mensal

ORD	Sede/Filial	jan/23	fev/23	mar/23
1	CAÇU	R\$ 16.133	R\$ 10.240	R\$ 12.590
2	JATAÍ	Não informado	Não informado	Não informado
3	RONDONÓPOLIS	Não informado	Não informado	Não informado
4	BRASILIA	Não informado	Não informado	Não informado
5	RECIFE	Não informado	Não informado	Não informado
6	SÃO PAULO	Não informado	Não informado	Não informado
7	AGUA BOA	Não informado	Não informado	Não informado
<b>Total</b>		<b>R\$ 16.133</b>	<b>R\$ 10.240</b>	<b>R\$ 12.590</b>
<b>Variação Mensal - R\$ e %</b>			<b>-R\$ 5.894</b>	<b>R\$ 2.351</b>
			<b>-37%</b>	<b>23%</b>

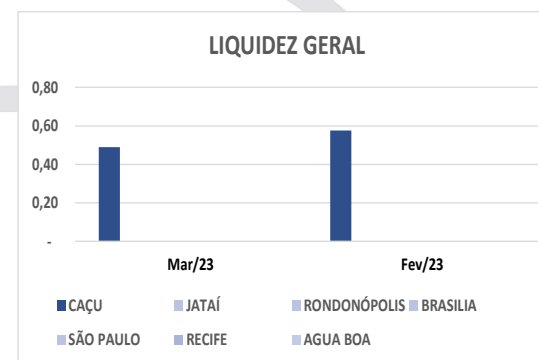
FATURAMENTO BRUTO COMPARATIVO MENSAL E ANUAL						
ORD	Sede/Filial	Mar/23	Fev/23	Variação - %	Mar/22	Variação - %
1	CAÇU	R\$ 12.590	R\$ 10.240	23%	R\$ 47.229	-73%
2	JATAÍ	Não informado	Não informado	0%	Não informado	0%
3	RONDONÓPOLIS	Não informado	Não informado	0%	Não informado	0%
4	BRASILIA	Não informado	Não informado	0%	Não informado	0%
5	RECIFE	Não informado	Não informado	0%	Não informado	0%
6	SÃO PAULO	Não informado	Não informado	0%	Não informado	0%
7	AGUA BOA	Não informado	Não informado	0%	Não informado	0%
<b>Total</b>		<b>R\$ 12.590</b>	<b>R\$ 10.240</b>	<b>23%</b>	<b>R\$ 47.229</b>	<b>-73%</b>



## 15.2 Liquidez Geral

LIQUIDEZ GERAL				
ORD	Sede/Filial	jan/23	fev/23	mar/23
1	CAÇU	0,61	0,58	0,49
2	JATAÍ	Não informado	Não informado	Não informado
3	RONDONÓPOLIS	Não informado	Não informado	Não informado
4	BRASILIA	Não informado	Não informado	Não informado
5	RECIFE	Não informado	Não informado	Não informado
6	SÃO PAULO	Não informado	Não informado	Não informado
7	AGUA BOA	Não informado	Não informado	Não informado

LIQUIDEZ GERAL COMPARATIVO MENSAL				
ORD	Sede/Filial	Mar/23	Fev/23	Varição - %
1	CAÇU	0,49	0,58	18%
2	JATAÍ	Não informado	Não informado	0%
3	RONDONÓPOLIS	Não informado	Não informado	0%
4	BRASILIA	Não informado	Não informado	0%
5	RECIFE	Não informado	Não informado	0%
6	SÃO PAULO	Não informado	Não informado	0%
7	AGUA BOA	Não informado	Não informado	0%



## 15.3 Receita x Custo

RECEITA X CUSTOS											
ORD	Sede/Filial	Jan/22			fev/22			mar/22			
		Receita	Custo	%	Receita	Custo	%	Receita	Custo	%	
1	CAÇU	R\$ 16.133	-R\$ 11.225	-70%	R\$ 10.240	-R\$ 7.843	-77%	R\$ 12.590	-R\$ 8.463	-67%	
2	JATAÍ	Não informado	Não informado	0%	Não informado	Não informado	0%	Não informado	Não informado	0%	
3	RONDONÓPOLIS	Não informado	Não informado	0%	Não informado	Não informado	0%	Não informado	Não informado	0%	
4	BRASILIA	Não informado	Não informado	0%	Não informado	Não informado	0%	Não informado	Não informado	0%	
5	RECIFE	Não informado	Não informado	0%	Não informado	Não informado	0%	Não informado	Não informado	0%	
6	SÃO PAULO	Não informado	Não informado	0%	Não informado	Não informado	0%	Não informado	Não informado	0%	
7	AGUA BOA	16.133	Não informado	0%	-	Não informado	0%	Não informado	Não informado	0%	
<b>Total</b>		<b>R\$ 16.133</b>	<b>-R\$ 11.225</b>	<b>-70%</b>	<b>R\$ 10.240</b>	<b>-R\$ 7.843</b>	<b>-77%</b>	<b>R\$ 12.590</b>	<b>-R\$ 8.463</b>	<b>-67%</b>	

RECEITA X CUSTOS COMPARATIVO MENSAL E ANUAL						
ORD	Sede/Filial	Mar/23	Fev/23	Varição - %	Mar/22	Varição - %
1	CAÇU	-67%	-77%	-12%	-83%	-19%
2	JATAÍ	0%	0%	0%	0%	0%
3	RONDONÓPOLIS	0%	0%	0%	0%	0%
4	BRASILIA	0%	0%	0%	0%	0%
5	RECIFE	0%	0%	0%	0%	0%
6	SÃO PAULO	0%	0%	0%	0%	0%
7	AGUA BOA	0%	0%	0%	0%	0%
<b>Total</b>		<b>-67%</b>	<b>-77%</b>	<b>-12%</b>	<b>-83%</b>	<b>-19%</b>



## 15.4 Receita x Resultado

RECEITA X RESULTADO											
ORD	Sede/Filial	jan/23			fev/23			mar/23			
		Receita	Resultado	%	Receita	Resultado	%	Receita	Resultado	%	
1	CAÇU	R\$ 16.133	-R\$ 2.253	-14%	R\$ 10.240	-R\$ 1.265	-12%	R\$ 12.590	R\$ 329	3%	
2	JATAÍ	Não informado	Não informado	0%	Não informado	Não informado	0%	Não informado	Não informado	0%	
3	RONDONÓPOLIS	Não informado	Não informado	0%	Não informado	Não informado	0%	Não informado	Não informado	0%	
4	BRASILIA	Não informado	Não informado	0%	Não informado	Não informado	0%	Não informado	Não informado	0%	
5	RECIFE	Não informado	Não informado	0%	Não informado	Não informado	0%	Não informado	Não informado	0%	
6	SÃO PAULO	Não informado	Não informado	0%	Não informado	Não informado	0%	Não informado	Não informado	0%	
7	AGUA BOA	Não informado	Não informado	0%	Não informado	Não informado	0%	Não informado	Não informado	0%	
<b>Total</b>		<b>R\$ 16.133</b>	<b>-R\$ 2.253</b>	<b>-14%</b>	<b>R\$ 10.240</b>	<b>-R\$ 1.265</b>	<b>-12%</b>	<b>R\$ 12.590</b>	<b>R\$ 329</b>	<b>3%</b>	

RECEITA X RESULTADO COMPARATIVO MENSAL E ANUAL						
ORD	Sede/Filial	Mar/23	Fev/23	Varição - %	Mar/22	Varição - %
1	CAÇU	3%	-12%	-121%	-4%	-175%
2	JATAÍ	0%	0%	0%	0%	0%
3	RONDONÓPOLIS	0%	0%	0%	0%	0%
4	BRASILIA	0%	0%	0%	0%	0%
5	RECIFE	0%	0%	0%	0%	0%
6	SÃO PAULO	0%	0%	0%	0%	0%
7	AGUA BOA	0%	0%	0%	0%	0%
<b>Total</b>		<b>3%</b>	<b>-12%</b>	<b>-121%</b>	<b>-4%</b>	<b>-175%</b>



## 16 DADOS E INDICADORES CONSOLIDADOS EM MARÇO DE 2023 (em milhares de reais)

Seguem especificados e apresentados em milhares de reais:

DADOS E INDICADORES CONSOLIDADOS			
1	Resultado Mensal da Kadão S.A	R\$	329
3	Receita Líquida	R\$	11.251
4	Custo	-R\$	8.463
5	Despesa Operacional	-R\$	2.459
6	Despesa Não Operacional	R\$	-
7	Relatório de Caixa	R\$	2.698
8	Aplicações Financeiras	R\$	7.104
9	Adiantamento (Ativo Circulante)	R\$	4.867
10	Outros Ativos (Circulante)	R\$	20.661
11	Outros Ativos (Não Circulante)	R\$	9
12	Imobilizado Líquido	R\$	7.645
13	Dívida Financeira (Circulante)	R\$	4.483
14	Dívida Financeira (Não Circulante)	R\$	83.915
15	Debêntures a Pagar	R\$	-
16	Ebitda	R\$	1.497
17	Liquidez Geral		0,49

18	Liquidez Seca		2,23
19	Liquidez Corrente		2,83
20	Endividamento Geral		1,75
21	Solvência Geral		0,57
22	Lucratividade		3%
23	Funcionários e Colaboradores (CLT, Pessoa Jurídica e Terceirizado)		164
24	Ativo Acumulado	R\$	57.950
25	Passivo Acumulado	R\$	57.950
26	Patrimônio Líquido Acumulado	-R\$	36.464
27	Passivo Extraconcursal	R\$	24.406
28	Passivo Fiscal Acumulado	R\$	6.135
29	Contingência	R\$	-
30	Inscrito na Dívida Ativa	R\$	7.462
31	Cessão Fiduciária de Títulos / Direitos Creditórios	R\$	9.809
32	Alienação Fiduciária	R\$	5.350
33	Arrendamento Mercantil	R\$	83
34	Passivo Tributário Pós ajuizamento da RJ	R\$	7.788
35	Passivo Trabalhista Pós ajuizamento da RJ	R\$	881
36	Outros Passivos Pós Ajuizamento da RJ	R\$	4.096
37	Volume Produzido (KG)		1.513.183
a	Carne Desossada		71.407

b	Miúdos		4.745
c	Sub Produtos		193.104
d	Carne com Osso		760.486
e	Jerked Beef		61.340
f	Porcionado/Moída		422.101
38	Volume Produzido por Unidade (KG)		1.513.183
a	Jataí – GO		167.215
b	Caçu – GO		923.867
c	Rondonópolis – MT		422.101
39	Faturamento	R\$	38.144
a	Jataí – GO	R\$	21.263
b	Caçu – GO	R\$	2.382
c	Rondonópolis – MT	R\$	6.747
d	Recife–PE	R\$	5.286
e	Brasília–DF	R\$	1.977
f	São Paulo –SP	R\$	489
40	Indicador de Comercialização, Produção e Recebimento (KG)		4.436.309
a	Comercialização		1.791.994
b	Produção		1.195.160
c	Recebimento		1.449.154
41	Faturamento Bruto	R\$	12.590



42	Liquidez	0,49
43	Receita x Custo	-67%
44	Receita x Resultado	3%



## 17 CONSIDERAÇÕES FINAIS

Assim, o processo de recuperação judicial em referência encontra-se em fase de tramitação corrente, à luz da Lei n.º 11.101/2005, com as devidas publicações da decisão de deferimento, da primeira e segunda relação de credores e síntese processual, já protocolado o Plano de Recuperação Judicial (evento 117) e, por conseguinte, o aviso aos credores do recebimento do Plano de Recuperação Judicial (evento 167) e o Relatório desta Administração Judicial sobre o Plano de Recuperação Judicial (art. 22, inciso II, alínea “h”, da LRF – evento 169), com o desencadeamento dos prazos, apresentação de objeções pelos credores, intimações dos credores, Fazendas Públicas e Ministério Público, estando no aguardo da Escrivania certificar o transcurso do prazo para apresentação de objeções pelos credores para realizar, de imediato, os necessários contatos com a devedora para as providências necessárias, no sentido de requerer a realização da Assembleia Geral de Credores a esse juízo, já com indicação de local e data (art. 52, § 2º, e art. 56, ambos da Lei nº 11.101/05).

Dos indicadores colacionados a serem sistematicamente destacados a fim de identificar eventuais sinais do soerguimento empresarial, seguem abaixo discriminados, sendo os dados, indicadores de produção e informações pertinentes às escriturações contábeis do mês em referência neste boletim.

Daí, o resultado foi lucro de R\$ 329 mil; faturamento bruto de R\$ 12,5 mi; receita líquida de R\$ 11,2 mi; custo de -R\$ 8,4 mi; despesas operacionais de -R\$ 2,4 mi; imobilizado líquido de R\$ 7,6 mi; e patrimônio líquido de R\$ -36,4 mi.

Ante o exposto, em caráter inicial e não exaustivo, estão presentes registros e sinais da manutenção da fonte produtora, porém frágeis, consoante aos diversos indicadores contábeis e gestão apresentados neste relatório, porém, em forte instabilidade da atividade empresarial, destacando-se, para tanto, o encerramento da Unidade Produtora de Jataí e dos Centros de Distribuições situados em Brasília/DF e São Paulo/SP após o ajuizamento da recuperação judicial, conforme exposto e encartado no 1º, 2º e 3º relatórios mensais desta administração. Nesse contexto, há evidência fática da preservação da empresa com estímulo à atividade econômica, no ensejo dos objetivos da recuperação judicial preconizada no art. 47, da Lei n.º 11.101.2005, de 9 de fevereiro de 2005.

Requer-se:

- a) A juntada deste relatório elaborado por este Administrador Judicial, neste apenso, com base nos dados, documentos e informações até então disponibilizados pela KADÃO S.A., a fim de facilitar o acesso e evitar tumulto no processo principal; e
- b) A intimação do Ministério Público, Credores e Devedoras e demais interessados.

À oportunidade, registramos que todas as principais informações correlatas ao procedimento recuperacional da empresa Kadão S.A. (em recuperação judicial), poderão também ser obtidas integralmente no site desta Administração Judicial ([www.stenius.com.br](http://www.stenius.com.br)), telefones (62) 2020.2475 / (62) 99147.3559 ou pelos e-mails [assessoriacincos@stenius.com.br](mailto:assessoriacincos@stenius.com.br) ou [cincos@stenius.com.br](mailto:cincos@stenius.com.br).

Temos em que,

Pede deferimento.

Goiânia-GO, 30 de abril de 2023.

**CINCOS CONSULTORIA ORGANIZACIONAL LTDA**  
**STENIUS LACERDA BASTOS**  
**Administrador Judicial**