

## **Processo Nº: 5148182-88.2019.8.09.0149**

### **1. Dados Processo**

Juízo.....: Trindade - 2ª Vara Cível e Ambiental

Prioridade.....: Metas CNJ

Tipo Ação.....: PROCESSO CÍVEL E DO TRABALHO -> Processo de Conhecimento -> Procedimento de Conhecimento -> Procedimentos Especiais -> Procedimentos Especiais de Jurisdição Voluntária -> Outros procedimentos de jurisdição voluntária

Segredo de Justiça.....: NÃO

Fase Processual.....: Conhecimento

Data recebimento.....: 22/03/2019 10:32:23

Valor da Causa.....: R\$ 1,00

### **2. Partes Processos:**

Polo Ativo

CINCOS CONSULTORIA ORGANIZACIONAL DE RESULTADO

EXCELENTÍSSIMO SENHOR DOUTOR LICIOMAR FERNANDES DA SILVA, JUIZ DE DIREITO DA 2ª VARA CÍVEL, DA FAZENDA PÚBLICA MUNICIPAL, DE REGISTROS PÚBLICOS E AMBIENTAL DA COMARCA DE TRINDADE – GOIÁS.

Protocolo no apenso nº 5148182.88.2019.8.09.0149

Referência:

Ação: Recuperação Judicial


Processo Principal nº 5583251.53.2018.8.09.0149

Requerente: INDÚSTRIA E COMÉRCIO DE BEBIDAS IMPERIAL S/A

STENIUS LACERDA BASTOS EIRELI – ME, por seu representante legal STENIUS LACERDA BASTOS, ambos já devidamente qualificados nos presentes autos de **RECUPERAÇÃO JUDICIAL** da **INDÚSTRIA E COMÉRCIO DE BEBIDAS IMPERIAL S/A – IMPERIAL** (CNPJ 00.552.646/0001-81) vem, perante Vossa Excelência, respeitosa e tempestivamente, em atendimento ao art. 22, inciso II, letra “c” da Lei de Falências e Recuperação de Empresas – LFR (Lei nº 11.101, de 9 de fevereiro de 2005), apresentar o Relatório Mensal do Administrador Judicial.

2. Trata-se de relatório em face do deferimento do processamento da recuperação judicial, conforme decisão publicada em 11 de dezembro de 2018, constante do Diário da Justiça Eletrônico do Tribunal de Justiça do Estado de Goiás, edição nº 2645 – Suplemento – Seção III.

3. A empresa Wol – Consultoria e Serviços Contábeis, auxiliar desta Administradora Judicial, devidamente autorizado por esse juízo, apresentou as suas análises e considerações referentes ao mês de Janeiro/2021, as quais adoto como parte integrante deste relatório mensal, nos termos do art. 22, inciso II, letra “c” da Lei de Falências e Recuperação de Empresas – LFR, a saber:

  
Perícia e Consultoria Contábil


Goiânia, 23 de fevereiro de 2021

A<sup>r</sup>  
CINCO S – Consultoria Organizacional  
Stenius Lacerda Bastos EIRELI – ME  
Att. Stenius Lacerda Bastos  
Administrador Judicial.


**Relatório Mensal de Acompanhamento das atividades da Recuperação Judicial Indústria e Comércio de Bebidas Imperial S/A**

Apresentamos ao Sr. Administrador Judicial no processo de Recuperação Judicial da empresa **Indústria e Comércio de Bebidas Imperial S/A**, processo nº 5583251.53.2018.8.09.0148, o relatório de acompanhamento de atividades contábeis 023 - Auxiliar Contábil, de análise dos demonstrativos contábeis, apresentados durante o processo de retomada. Conforme previsto no Art. 22 incisos II, alínea “C”, da Lei 11.101/2005.

Atenciosamente

  
Wol Consultoria e Serviços Contábeis Eireli  
Wanderley de Oliveira Leite  
CRC/GO 012506

Wol Perícia e Consultoria Contábil  
wol.consultoriacontabil@gmail.com (62) 3941-0270 / (62) 98534-2961

  
Perícia e Consultoria Contábil

**1. Informações Preliminares**

Dando continuidade ao acompanhamento mensal dos dados econômico-financeiros da Recuperanda, que é o estudo/interpretação das demonstrações contábeis (Balanço patrimonial, DRE e ÍNDICES DE LIQUIDEZ) no período de janeiro de 2020 até janeiro de 2021, para podermos assim interpretar a situação presente e a sua prestação de contas dos fatos e atos ocorridos no período.

O presente relatório de acompanhamento foi elaborado com base nos documentos fornecidos pela Recuperanda, observando as normas contábeis pertinentes a este estudo/análise com inspeção técnicas contábeis que não tiveram o objetivo de realizar uma auditoria completa nas demonstrações de resultado da Recuperanda, mas analisar os dados e resultados apresentados pela devedora. Desta forma, por não ter sido feito uma auditoria completa, não foi realizado aqui alguns procedimentos inerentes, tais como a validação e confirmação de saldos e levantamento de estoques e contingentes tributários, limitando a nossa responsabilidade aos dados constantes nos documentos disponibilizados na forma das disposições da Lei 11.101/05.

Nesse relatório de acompanhamento, atentei para a análise das informações contábeis e financeiras (prestação de contas), disponibilizadas pela mesma a partir das demonstrações do mês de janeiro de 2021.

**2. Cronograma de recebimento de documentos.**

Wol Perícia e Consultoria Contábil  
wol.consultoriacontabil@gmail.com (62) 3941-0270 / (62) 98534-2961

**Wol**  
Perícia e Consultoria Contábil

➤ Dia 22 de fevereiro de 2021 às 23:34 horas, recebemos via correio eletrônico (e-mail) as demonstrações contábeis do mês de janeiro 2021

**3. Resumo dos principais temas abordados neste relatório.**

- ✓ Da retroatividade do Deferimento do Tare e do Leilão do Fomentar;
- ✓ Demonstrações contábeis (financeiras) e movimentações no mês de janeiro de 2021;
- ✓ Destaques financeiros do mês de janeiro de 2021;
- ✓ Índices de liquidez do mês de janeiro de 2021;
- ✓ Do acompanhamento da execução do Plano de Recuperação Judicial;

**3.1 Fomentar**

**O TERMO DE ACORDO DE REGIME ESPECIAL – TARE Nº 001-1016/2020-GSE, para a fruição dos benefícios do FOMENTAR.** Todos os meses estamos diligenciando para saber se houve diferimento ou movimentação na solicitação de retroagir a data do termo. Sem movimentação. Entretanto no corrente mês foi realizado o Leilão Fomentar, a lei rege que:

"as empresas interessadas deverão estar rigorosamente regulares com suas obrigações tributárias, financeiras e acessórias, isentas de qualquer inadimplência. O Leilão consiste na liquidação antecipada dos saldos devedores apurados, oriundos dos contratos de empréstimos firmados com as empresas beneficiárias do Fomentar (vendas de títulos, art. 17 II, d, da Lei nº 8.666/93)".

Wol Perícia e Consultoria Contábil  
wol.consultoriacontabil@gmail.com (62) 3941-0270 / (62) 98534-2961

**Wol**  
Perícia e Consultoria Contábil

Que teve como efeito positivo, o retorno em forma de Outras/Receitas no montante de cerca de R\$ 9.7 milhões, conforme documentos a seguir:

**Imperial**

Trindade, 06 de janeiro de 2021

A  
Comissão Permanente de Licitação - CPL - da Secretaria de Estado de Indústria, Comércio e Serviços - SIC

Fundo de Participação e Fomento à Industrialização do Estado de Goiás - FOMENTAR

Palácio Pedro Ludovico Teixeira, 5ª andar

Goiânia - Go.

Prezados Senhores,

Tendo em vista o que faculta a Lei 13.436, de 30 de dezembro de 1998, e alterações posteriores, regulamentada pelos Decretos nºs 5.036, de 16.04.99 e 5.059, de 18.06.99, e alterações posteriores, e, ainda, com fulcro no Edital de Oferta Pública do 44º LEILÃO FOMENTAR, publicado no Diário Oficial Nº 23.457, em 29 de dezembro de 2020, esta empresa apresenta proposta para quitação antecipada do seu débito originado do financiamento, pelo FOMENTAR, dos 70% do ICMS de sua responsabilidade, apurado no período 01 de maio de 2020 à 31 de outubro de 2020, no valor de R\$ 8.743.286,54 (oito milhões, setecentos e quarenta e três mil, duzentos e oitenta e seis reais e cinquenta e quatro centavos) pelo valor de R\$ 1.071.761,52 (um milhão, setenta e um mil, setecentos e sessenta e um reais e cinquenta e dois centavos) conforme a seguir:

- 1- R\$ 1.071.761,52 (um milhão, setenta e um mil, setecentos e sessenta e um reais e cinquenta e dois centavos) de imediato, mediante transferência de titularidade de depósitos em bolsa garantida;
- 2-R\$ Manutenção das cláusulas e condições pactuadas no contrato de empréstimo/financiamento, com recursos do FOMENTAR, firmado com o Agente Financeiro do Programa.

Indústria e Comércio de Bebidas Imperial S/A

Wol Perícia e Consultoria Contábil  
wol.consultoriacontabil@gmail.com (62) 3941-0270 / (62) 98534-2961

**Wol**  
Perícia e Consultoria Contábil

**Imperial**

Trindade, 06 de janeiro de 2021

A  
Comissão Permanente de Licitação - CPL - da Secretaria de Estado de Indústria, Comércio e Serviços - SIC

Fundo de Participação e Fomento à Industrialização do Estado de Goiás - FOMENTAR

Palácio Pedro Ludovico Teixeira, 5ª andar

Goiânia - Go.

REF.: TRANSFERÊNCIA DE TITULARIDADE DE DEPÓSITOS EM BOLSA GARANTIA

Prezados Senhores,

Tendo em vista que nesta data estamos quitando antecipadamente nosso débito para com o FOMENTAR, referente ao saldo devedor apurado no período de 01 de maio de 2020 à 31 de outubro de 2020, solicitamos de V. Sas. transferirem o montante de R\$ 1.071.761,52 (um milhão, setenta e um mil, setecentos e sessenta e um reais e cinquenta e dois centavos) dos depósitos de nossa propriedade efetuados em Bolsa Garantida, nos termos da Lei nº 14.063, de 26 de dezembro de 2001, alterada pela Lei nº 14.239, de 09 de julho de 2002, até o referido período, para o Governo do Estado de Goiás.

Atenciosamente,

Indústria e Comércio de Bebidas Imperial S/A

Wol Perícia e Consultoria Contábil  
wol.consultoriacontabil@gmail.com (62) 3941-0270 / (62) 98534-2961

**Wol**  
Perícia e Consultoria Contábil

Documentos anexados:

- 1- TITULO DE CANCELAMENTO DE DEPÓSITO EM BOLSA GARANTIA
- 2- TITULO DE CANCELAMENTO DE DEPÓSITO EM BOLSA GARANTIA
- 3- TITULO DE CANCELAMENTO DE DEPÓSITO EM BOLSA GARANTIA
- 4- TITULO DE CANCELAMENTO DE DEPÓSITO EM BOLSA GARANTIA
- 5- TITULO DE CANCELAMENTO DE DEPÓSITO EM BOLSA GARANTIA
- 6- TITULO DE CANCELAMENTO DE DEPÓSITO EM BOLSA GARANTIA
- 7- TITULO DE CANCELAMENTO DE DEPÓSITO EM BOLSA GARANTIA
- 8- TITULO DE CANCELAMENTO DE DEPÓSITO EM BOLSA GARANTIA
- 9- TITULO DE CANCELAMENTO DE DEPÓSITO EM BOLSA GARANTIA
- 10- TITULO DE CANCELAMENTO DE DEPÓSITO EM BOLSA GARANTIA
- 11- TITULO DE CANCELAMENTO DE DEPÓSITO EM BOLSA GARANTIA
- 12- TITULO DE CANCELAMENTO DE DEPÓSITO EM BOLSA GARANTIA
- 13- TITULO DE CANCELAMENTO DE DEPÓSITO EM BOLSA GARANTIA
- 14- TITULO DE CANCELAMENTO DE DEPÓSITO EM BOLSA GARANTIA
- 15- TITULO DE CANCELAMENTO DE DEPÓSITO EM BOLSA GARANTIA
- 16- TITULO DE CANCELAMENTO DE DEPÓSITO EM BOLSA GARANTIA
- 17- TITULO DE CANCELAMENTO DE DEPÓSITO EM BOLSA GARANTIA
- 18- TITULO DE CANCELAMENTO DE DEPÓSITO EM BOLSA GARANTIA
- 19- TITULO DE CANCELAMENTO DE DEPÓSITO EM BOLSA GARANTIA
- 20- TITULO DE CANCELAMENTO DE DEPÓSITO EM BOLSA GARANTIA

Wol Perícia e Consultoria Contábil  
wol.consultoriacontabil@gmail.com (62) 3941-0270 / (62) 98534-2961



Em resumo:

- Quitação do saldo de 70% do ICMS financiado: R\$ 9.743.286,54
- Baixa da Bolsa garantia: R\$ 1.071.761,52

Receita efetiva com Subvenção para Investimentos: R\$ 8.671.525,02

### 3.2 Demonstrações contábeis

CONTAS		JANEIRO DE 2020	JANEIRO DE 2021
ATIVO		R\$ 30.338.334	R\$ 30.338.334
Ativo Circulante		27.888.987	27.888.987
Ativo Não Circulante		2.449.347	2.449.347
Passivo		R\$ 30.338.334	R\$ 30.338.334
Passivo Circulante		27.888.987	27.888.987
Passivo Não Circulante		2.449.347	2.449.347

Wol Perícia e Consultoria Contábil  
 wol.consultoriacontabil@gmail.com (62) 3941-0270 / (62) 98534-2961



CONTAS		JANEIRO DE 2021
Ativo Circulante		27.888.987
Ativo Não Circulante		2.449.347
Passivo Circulante		27.888.987
Passivo Não Circulante		2.449.347

### 3.4.1 - Balanço Patrimonial

No acompanhamento das movimentações dos saldos contábeis e financeiros, compreenderemos a série histórica de análise de janeiro de 2020 a janeiro de 2021, evidenciando qualitativamente e quantitativamente a posição patrimonial e financeira da Entidade.

Wol Perícia e Consultoria Contábil  
 wol.consultoriacontabil@gmail.com (62) 3941-0270 / (62) 98534-2961



CONTAS	JANEIRO DE 2020	Fevereiro de 2020	Março de 2020	Abril de 2020	Maior de 2020	Junho de 2020	Julho de 2020	Agosto de 2020	Setembro de 2020	Outubro de 2020	Novembro de 2020	Dezembro de 2020	Janeiro de 2021	Variação %
<b>ATIVO</b>	R\$ 30.338.334	R\$ 30.338.334	R\$ 30.338.334	R\$ 30.338.334	R\$ 30.338.334	R\$ 30.338.334	R\$ 30.338.334	R\$ 30.338.334	R\$ 30.338.334	R\$ 30.338.334	R\$ 30.338.334	R\$ 30.338.334	R\$ 30.338.334	-0,00%
<b>Ativo Circulante</b>	R\$ 27.888.987	R\$ 27.888.987	R\$ 27.888.987	R\$ 27.888.987	R\$ 27.888.987	R\$ 27.888.987	R\$ 27.888.987	R\$ 27.888.987	R\$ 27.888.987	R\$ 27.888.987	R\$ 27.888.987	R\$ 27.888.987	R\$ 27.888.987	-0,00%
<b>Ativo Não Circulante</b>	R\$ 2.449.347	R\$ 2.449.347	R\$ 2.449.347	R\$ 2.449.347	R\$ 2.449.347	R\$ 2.449.347	R\$ 2.449.347	R\$ 2.449.347	R\$ 2.449.347	R\$ 2.449.347	R\$ 2.449.347	R\$ 2.449.347	R\$ 2.449.347	-0,00%
<b>Passivo</b>	R\$ 30.338.334	R\$ 30.338.334	R\$ 30.338.334	R\$ 30.338.334	R\$ 30.338.334	R\$ 30.338.334	R\$ 30.338.334	R\$ 30.338.334	R\$ 30.338.334	R\$ 30.338.334	R\$ 30.338.334	R\$ 30.338.334	R\$ 30.338.334	-0,00%
<b>Passivo Circulante</b>	R\$ 27.888.987	R\$ 27.888.987	R\$ 27.888.987	R\$ 27.888.987	R\$ 27.888.987	R\$ 27.888.987	R\$ 27.888.987	R\$ 27.888.987	R\$ 27.888.987	R\$ 27.888.987	R\$ 27.888.987	R\$ 27.888.987	R\$ 27.888.987	-0,00%
<b>Passivo Não Circulante</b>	R\$ 2.449.347	R\$ 2.449.347	R\$ 2.449.347	R\$ 2.449.347	R\$ 2.449.347	R\$ 2.449.347	R\$ 2.449.347	R\$ 2.449.347	R\$ 2.449.347	R\$ 2.449.347	R\$ 2.449.347	R\$ 2.449.347	R\$ 2.449.347	-0,00%

Wol Perícia e Consultoria Contábil  
 wol.consultoriacontabil@gmail.com (62) 3941-0270 / (62) 98534-2961

**Vol**  
Perícia e Consultoria Contábil

A seguir serão apresentadas/tratadas as principais variações ocorridas no período, com apresentação de gráficos e notas explicativas de cada conta mensurada no balanço patrimonial.

Os meses representados aqui (janeiro de 2020 a janeiro de 2021), com alterações de baixos níveis de aumento/diminuição dos saldos das contas, e nada de relevante quando analisado o Grupo de Conta Ativo e Passivo. Em relação a dezembro de 2020 a janeiro de 2021, houve redução de 1,04% (um vírgula zero quatro por cento), no valor de R\$ 859 mil.

**3.4.1.1 Ativo Circulante**

Os **ativos circulantes** se referem aos recursos da empresa que podem ser convertidos para finanças em um curto prazo, de 12 meses. Constatamos uma acréscimo de 0,01% (zero vírgula zero um por cento), cerca de R\$ 3.6 mil.

Wol Perícia e Consultoria Contábil  
wol.consultoriacontabil@gmail.com (62) 3941-0270 / (62) 98534-2961

**Vol**  
Perícia e Consultoria Contábil

**3.4.1.2 Saldo de Caixa – (Ativo Circulante)**

Constatamos uma variação de (-) 81,37% (oitenta e um vírgula trinta e sete por cento), cerca de R\$ 1.3 milhões. Diante do fato ser significativo, estamos diligenciando junto a Recuperanda e no próximo relatório mensuraremos o ocorrido.

**3.4.1.3 Contas a receber de clientes - (Ativo Circulante)**

Wol Perícia e Consultoria Contábil  
wol.consultoriacontabil@gmail.com (62) 3941-0270 / (62) 98534-2961

**Vol**  
Perícia e Consultoria Contábil

Observamos uma variação de (+) de 8,98% (oito vírgula noventa e oito por cento) cerca de R\$ 2.1 milhões, em relação ao mês anterior.

**3.4.1.4 Estoques - (Ativo Circulante)**

Verifica-se uma variação (-) 11,33% (onze vírgula trinta e três por cento), cerca de R\$ 1.9 milhões, em relação ao mês anterior. Variação expressiva, diligenciaremos sobre o fato.

**3.4.1.5 Imposto a recuperar - (Ativo Circulante)**

Wol Perícia e Consultoria Contábil  
wol.consultoriacontabil@gmail.com (62) 3941-0270 / (62) 98534-2961

**Vol**  
Perícia e Consultoria Contábil

Variação de (-) 1,79% (um vírgula setenta e nove por cento) cerca de R\$ 106.7 mil.

**3.4.1.6 Outros Créditos - (Ativo Circulante)**

Variação (+) de 28,10% (vinte e oito vírgula dez por cento), cerca de R\$ 1.2 milhões. Variação expressiva, diligenciaremos sobre o fato.

**3.4.1.7 Não Circulante – (Ativo não circulante)**

Wol Perícia e Consultoria Contábil  
wol.consultoriacontabil@gmail.com (62) 3941-0270 / (62) 98534-2961

São registrados todos os bens de permanência duradoura, destinados ao funcionamento normal da entidade e do seu empreendimento, assim como os direitos exercidos com essa finalidade. Constatamos que houve uma variação (-) de 2,86% (dois vírgula oitenta e seis por cento), cerca de R\$ 862.6 mil.

**3.4.1.8 Realizável a longo prazo - (ativo não circulante)**

É o conjunto de bens e direitos que podem ser realizados apenas no próximo exercício contábil. Ou seja, são os ativos com prazo de realização acima de 360 dias (um ano). Constatamos redução de 5,22% (cinco vírgula vinte e dois por cento), cerca de R\$ 1.1 milhões.

**3.4.1.9 Créditos com pessoas jurídicas - (Ativo - Não Circulante - Realizável a Longo Prazo)**

Wol Perícia e Consultoria Contábil  
 wol.consultoriacontabil@gmail.com (62) 3941-0270 / (62) 98534-2961

Varição de (+) 0,01% (zero vírgula zero um por cento), cerca de R\$ 271 reais.

**3.4.1.10 Crédito tributário diferido - (Ativo - Não Circulante - Realizável a Longo Prazo)**

Mantém o valor dos meses passados. Sem alteração do saldo.

**3.4.1.11 Outros créditos - (Ativo - Não Circulante - Realizável a Longo Prazo)**

Wol Perícia e Consultoria Contábil  
 wol.consultoriacontabil@gmail.com (62) 3941-0270 / (62) 98534-2961

Varição (-) 28,75% (vinte e oito vírgula setenta e cinco por cento), cerca de R\$ 1.1 milhões. Diante do fato ser significativo, estamos diligenciando junto a Recuperanda e no próximo relatório mensuraremos o ocorrido.

**3.4.1.12 Imobilizado - (Ativo - Permanente)**

Wol Perícia e Consultoria Contábil  
 wol.consultoriacontabil@gmail.com (62) 3941-0270 / (62) 98534-2961

Varição de (+) 3,63% (três vírgula sessenta e três por cento), cerca de R\$ 291.5 mil.

**3.4.1.13 Passivo circulante**

Constatamos redução de 1,04% (um vírgula zero quatro por cento), cerca de R\$ 859 mil.

**3.4.1.14 Obrigações sociais e trabalhista - (Passivo - Circulante)**

Wol Perícia e Consultoria Contábil  
 wol.consultoriacontabil@gmail.com (62) 3941-0270 / (62) 98534-2961

**Wol**  
Perícia e Consultoria Contábil

Varição de (-) 5,52% (cinco vírgula cinquenta e dois por cento), cerca de R\$ 123.5 mil em relação ao mês anterior.

**3.4.1.15 Fornecedores - (Passivo - Circulante)**

Varição de (-) 2,23% (dois vírgula vinte e três por cento), cerca de R\$ 356,7 mil.

**3.4.1.16 Obrigações Tributárias - (Passivo - Circulante)**

Wol Perícia e Consultoria Contábil  
wol.consultoriacontabil@gmail.com (62) 3941-0270 / (62) 98534-2961

**Wol**  
Perícia e Consultoria Contábil

Varição de (-) 22,40% (vinte e dois vírgula quarenta por cento), cerca R\$ 1.7 milhões. Diante do fato ser significativo, estamos diligenciando junto a Recuperanda e no próximo relatório mensuraremos o ocorrido.

**3.4.1.17 Financiamentos e empréstimos - (Passivo - Circulante)**

Varição de (+) 6,53% (seis vírgula cinquenta e três por cento), de cerca R\$ 571,1 mil.

**3.4.1.18 Provisões Constituídas - (Passivo - Circulante)**

Wol Perícia e Consultoria Contábil  
wol.consultoriacontabil@gmail.com (62) 3941-0270 / (62) 98534-2961

**Wol**  
Perícia e Consultoria Contábil

Varição de (+) 4,43% (quatro vírgula quarenta e três por cento) cerca de R\$ 133.5 mil, em relação ao mês ao mês anterior.

**3.4.1.19. Outras contas a pagar - (Passivo - Circulante)**

Varição de (-) 2,53% (dois vírgula cinquenta e três por cento) cerca de R\$ 83,3 mil.

**3.4.1.20. Não circulante**

Wol Perícia e Consultoria Contábil  
wol.consultoriacontabil@gmail.com (62) 3941-0270 / (62) 98534-2961

**Wol**  
Perícia e Consultoria Contábil

Varição negativa de 4,23% (quatro vírgula vinte e três por cento), cerca de R\$ 7.5 milhões.

**3.4.1.21. Fornecedores a Longo Prazo - (Não Circulante - Exigível a Longo Prazo)**

O saldo se mantém inalterado desde janeiro de 2020.

**3.4.1.22. Depósito para incentivos fiscais - (Não Circulante - Exigível a Longo Prazo)**

Wol Perícia e Consultoria Contábil  
wol.consultoriacontabil@gmail.com (62) 3941-0270 / (62) 98534-2961



Varição de (-) 31,83% (trinta e um vírgula oitenta e três por cento) cerca de R\$ 9.1 mil. Diante do fato ser significativo, estamos diligenciando junto a Recuperanda e no próximo relatório mensuraremos o ocorrido.

**3.4.1.23. - Obrigações Tributárias - (Não Circulante - Exigível a Longo Prazo)**

Varição (+) 1,15% (um vírgula quinze por cento), com cerca de R\$ 1.5 milhões.

**3.4.1.24. Provisões contingenciais - (Não Circulante - Exigível a Longo Prazo)**

Wol Pericia e Consultoria Contábil  
 wol.consultoriacontabil@gmail.com (62) 3941-0270 / (62) 98534-2961

Manteve a ordem de valor, sem variação.

**3.4.1.25. Patrimônio Líquido**

Na contabilidade, o patrimônio líquido é a diferença entre o ativo e o passivo da organização, ou seja, entre os bens e direitos que ela possui e suas obrigações.

Em linhas gerais, o significado de patrimônio líquido corresponde à riqueza de uma organização, o que ela possui descontadas as contas que precisa pagar. Ele representa a fonte interna de recursos da empresa e o quanto seus proprietários têm investido na companhia. Quando uma empresa apresenta um patrimônio líquido negativo, estamos falando de um cenário onde os prejuízos acumulados superaram os recursos aportados pelos sócios da empresa e os lucros acumulados. Em outras palavras, significa que está operando com recursos de terceiros, geralmente empréstimos. Tivemos neste mês uma variação (+) 6,08% (seis vírgula zero oito por cento), cerca de R\$ 8.2 milhões.

Wol Pericia e Consultoria Contábil  
 wol.consultoriacontabil@gmail.com (62) 3941-0270 / (62) 98534-2961

**3.4.1.26. Capital Social - (Patrimônio Líquido)**

O capital social, é o valor a integralizar ou integralizado, correspondente à contrapartida do titular, sócios para o início ou a manutenção dos negócios, que na série histórica não sofreu alteração. Dentro da normalidade.

**3.4.1.27. Reservas para Incentivos Fiscais - (Patrimônio Líquido)**

Saldo inalterado, sem variação.

Wol Pericia e Consultoria Contábil  
 wol.consultoriacontabil@gmail.com (62) 3941-0270 / (62) 98534-2961

**3.4.1.28. Reservas de Reavaliação/Capital - (Patrimônio Líquido)**

Se mantêm nos valores. A reavaliação é a adoção do valor de mercado para os bens reavaliados, em substituição ao princípio do registro pelo valor original. Dentro da normalidade.

**3.4.1.29. Prejuízos (lucro) acumulados - (Patrimônio Líquido)**

Wol Pericia e Consultoria Contábil  
 wol.consultoriacontabil@gmail.com (62) 3941-0270 / (62) 98534-2961

**Wol**  
 Perícia e Consultoria Contábil

Variação (+) 0,12% (zero virgula doze por cento), cerca R\$ 195.1 mil.

**3.4.1.30. Prejuízos (lucro) do exercício -**

Varição (+) de 6.092% (seis mil ponto noventa e dois por cento), cerca de R\$ 8,4 milhões. Variação expressiva, entretanto, diante do fato ser significante, estamos diligenciando junto a Recuperanda e no próximo relatório mensuraremos o ocorrido.

**3.5 DRE - Demonstração do Resultado do Exercício.**

DRE referente ao período de janeiro de 2020 a janeiro de 2021. Este relatório oferece uma síntese econômica completa das atividades operacionais e não operacionais da empresa, demonstrando claramente se há lucro ou prejuízo.

Wol Perícia e Consultoria Contábil  
 wol.consultoriacontabil@gmail.com (62) 3941-0270 / (62) 98534-2961

**Wol**  
 Perícia e Consultoria Contábil

INDÚSTRIA E COMÉRCIO DE BEBIDAS IMPERIAL S/A												
DRE - Demonstração do Resultado do Exercício												
Conta	Jan/20	Fev/20	Mar/20	Abr/20	Mai/20	Jun/20	Jul/20	Ago/20	Sep/20	Out/20	Nov/20	Jan/21
Receita Bruta	1.017.000,00	1.017.000,00	1.017.000,00	1.017.000,00	1.017.000,00	1.017.000,00	1.017.000,00	1.017.000,00	1.017.000,00	1.017.000,00	1.017.000,00	1.017.000,00
Despesa Bruta	1.017.000,00	1.017.000,00	1.017.000,00	1.017.000,00	1.017.000,00	1.017.000,00	1.017.000,00	1.017.000,00	1.017.000,00	1.017.000,00	1.017.000,00	1.017.000,00
Resultado Bruto	0,00	0,00	0,00	0,00	0,00	0,00	0,00	0,00	0,00	0,00	0,00	0,00
Despesa Operacional	1.017.000,00	1.017.000,00	1.017.000,00	1.017.000,00	1.017.000,00	1.017.000,00	1.017.000,00	1.017.000,00	1.017.000,00	1.017.000,00	1.017.000,00	1.017.000,00
Resultado Líquido	0,00	0,00	0,00	0,00	0,00	0,00	0,00	0,00	0,00	0,00	0,00	0,00

A seguir são tratadas as principais variações ocorridas no período, com apresentação de gráficos e notas explicativas das análises de cada conta mensurada na DRE:

**3.5.1 Receita Bruta Operacional**

Wol Perícia e Consultoria Contábil  
 wol.consultoriacontabil@gmail.com (62) 3941-0270 / (62) 98534-2961

**Wol**  
 Perícia e Consultoria Contábil

Variação de (-) 11,28% (onze vírgula vinte e oito por cento), cerca de R\$ 2.3 milhões. Diante do fato ser significante, estamos diligenciando junto a Recuperanda e no próximo relatório mensuraremos o ocorrido.

**3.5.2 - (-) Impostos sobre as vendas/serviços**

Redução de 13,79% (treze vírgula setenta e nove por cento), cerca R\$ 724 mil, diligenciaremos sobre o fato.

**3.5.3 - Receita Líquida**

Wol Perícia e Consultoria Contábil  
 wol.consultoriacontabil@gmail.com (62) 3941-0270 / (62) 98534-2961

**Wol**  
 Perícia e Consultoria Contábil

Redução de 10,46% (dez vírgula quarenta e seis por cento), cerca de R\$ 1.6 milhões. Diante do fato ser significante, estamos diligenciando junto a Recuperanda e no próximo relatório mensuraremos o ocorrido.

**3.5.4 Custo Mercadorias Vendidas - CMV**

Varição de (+) 0,37% (zero vírgula trinta e sete por cento), cerca de R\$ 41.4 mil.

**3.5.5 Despesas Operacionais**

Wol Perícia e Consultoria Contábil  
 wol.consultoriacontabil@gmail.com (62) 3941-0270 / (62) 98534-2961



Variação de (+) 204% (duzentos e quatro por cento), cerca de R\$ 10.1 milhões. Variação expressiva, que apresenta na conta de Outras Despesas/Receitas Operacionais, diante do fato ser significativo, estamos diligenciando junto a Recuperanda e no próximo relatório mensuraremos o ocorrido.

**3.5.6 Resultado antes dos tributos**

Variação (+) de 6.029% (seis mil ponto zero vinte e nove por cento), cerca de R\$ 8.7 milhões. Variação que está a conta de Outras Despesas/Receitas, a qual já estamos diligenciando.

**3.5.7 (-) Prov. IRPJ e CSLL**

Wol Perícia e Consultoria Contábil  
 wol.consultoriacontabil@gmail.com (62) 3941-0270 / (62) 98534-2961

A provisão para impostos é calculada sobre a situação de lucros. A provisão é dada quando o resultado é lucro, ou seja, por haver sido prejuízo não foi calculado.

**3.5.8 Resultado do Exercício - Prejuízo líquido do exercício**

Variação de (+) 6.029% (seis mil ponto zero vinte e nove por cento), cerca de R\$ 8.4 milhões.

**4- Indicadores Financeiros - índices consolidados**

ÍNDICES	ÍNDICES CONSOLIDADOS												var.	
	jan/20	fev/20	mar/20	abr/20	maio/20	jun/20	jul/20	ago/20	set/20	out/20	nov/20	dez/20		jan/21
LIQUIDEZ GERAL	0,82	0,81	0,82	0,82	0,83	0,83	0,84	0,84	0,84	0,84	0,84	0,84	0,85	0,01
LIQUIDEZ SECA	0,94	0,91	0,90	0,92	0,90	0,92	0,97	0,96	0,98	0,98	0,98	0,98	0,99	0,08
LIQUIDEZ CORRENTE	1,19	1,20	1,20	1,17	1,17	1,15	1,13	1,26	1,23	1,31	1,35	1,29	1,34	0,05
SOLVÊNCIA GERAL	0,85	0,85	0,85	0,85	0,80	0,87	0,87	0,88	0,87	0,88	0,88	0,88	0,89	0,01
LUCRATIVIDADE	0,37%	0,08%	-1,56%	-11,48%	-7,75%	4,28%	2,86%	20,74%	-4,75%	-3,39%	2,19%	-0,91%	43,11%	42,48

**4.1- Índices de liquidez consolidados**

Wol Perícia e Consultoria Contábil  
 wol.consultoriacontabil@gmail.com (62) 3941-0270 / (62) 98534-2961

**ÍNDICES DE LIQUIDEZ CONSOLIDADOS**

**4.4 - Índices de Liquidez Geral**

**ÍNDICES DE LIQUIDEZ GERAL**

Liquidez Geral - Variação (+) 0,01 (zero vírgula zero um ponto).

**4.5 - Índices de liquidez seca**

Wol Perícia e Consultoria Contábil  
 wol.consultoriacontabil@gmail.com (62) 3941-0270 / (62) 98534-2961

**ÍNDICES DE LIQUIDEZ SECA**

✓ Liquidez Seca - Variação (+) 0,08 (zero vírgula zero oito pontos).

**4.6 - Índices de Liquidez Corrente**

**ÍNDICES DE LIQUIDEZ CORRENTE**

Wol Perícia e Consultoria Contábil  
 wol.consultoriacontabil@gmail.com (62) 3941-0270 / (62) 98534-2961



**Wol**  
 Perícia e Consultoria Contábil

✓ **Liquidez Corrente** - Variação (+) de 0,05 (zero vírgula zero cinco pontos).

4.7 - Índices de liquidez - Solvência geral

✓ **Solvência Geral** - Variação (+) 0,01 (zero vírgula zero um ponto).

4.8 - Lucratividade

Wol Perícia e Consultoria Contábil  
 wol.consultoriacontabil@gmail.com (62) 3941-0270 / (62) 98534-2961

**Wol**  
 Perícia e Consultoria Contábil

✓ **Lucratividade** - Variação (+) de 42,48% (quarenta e dois vírgula quarenta e oito por cento).

5 Do acompanhamento da execução do Plano de Recuperação.

A Recuperanda apresentou os documentos de comprovação de pagamento referente ao mês de dezembro de 2020 e janeiro de 2021, por meio das seguintes planilhas demonstrativas, com a posição mensal por classe, das quais extraímos as respectivas informações:

1ª - Planilha: Classe I Trabalhista - data base 31 12 2020 e 31 01 2021:

RELACIONAMENTO	Valor R\$	Saldo R\$	Valor R\$	Saldo R\$
DEBITO	146.000,00	146.000,00	146.000,00	146.000,00
CREDITO	146.000,00	146.000,00	146.000,00	146.000,00
<b>TOTAL</b>	<b>0,00</b>	<b>0,00</b>	<b>0,00</b>	<b>0,00</b>

✓ De acordo com os demonstrativos, o valor pago da Classe I - Trabalhista foram respectivamente: dezembro/20 e janeiro de 2021, nos valores de R\$ 24.027,61 (vinte e quatro mil, vinte e sete reais e sessenta e um centavos) e R\$ 23.967,54 (vinte e três mil, novecentos e sessenta e sete reais e cinquenta e quatro centavos). Restando o saldo atualizado de R\$ 46.516,43 (quarenta e seis mil, quinhentos e dezesseis reais e quarenta e três centavos);

Wol Perícia e Consultoria Contábil  
 wol.consultoriacontabil@gmail.com (62) 3941-0270 / (62) 98534-2961

**Wol**  
 Perícia e Consultoria Contábil

2ª Planilha: Classe III - Quirografário - data base 31 12 2020 e 31 01 2021:

RELACIONAMENTO	Valor R\$	Saldo R\$	Valor R\$	Saldo R\$
DEBITO	100,00	100,00	100,00	100,00
CREDITO	100,00	100,00	100,00	100,00
<b>TOTAL</b>	<b>0,00</b>	<b>0,00</b>	<b>0,00</b>	<b>0,00</b>

Wol Perícia e Consultoria Contábil  
 wol.consultoriacontabil@gmail.com (62) 3941-0270 / (62) 98534-2961

**Wol**  
 Perícia e Consultoria Contábil

RELACIONAMENTO	Valor R\$	Saldo R\$	Valor R\$	Saldo R\$
DEBITO	100,00	100,00	100,00	100,00
CREDITO	100,00	100,00	100,00	100,00
<b>TOTAL</b>	<b>0,00</b>	<b>0,00</b>	<b>0,00</b>	<b>0,00</b>

Wol Perícia e Consultoria Contábil  
 wol.consultoriacontabil@gmail.com (62) 3941-0270 / (62) 98534-2961



Wol Perícia e Consultoria Contábil

COMPARTILHADA E GERENCIADA	PERÍODO	PERÍODO	PERÍODO	PERÍODO	PERÍODO	PERÍODO
COMPARTILHADA E GERENCIADA	2020.0	2020.0	2020.0	2020.0	2020.0	2020.0
COMPARTILHADA E GERENCIADA	2021.0	2021.0	2021.0	2021.0	2021.0	2021.0
COMPARTILHADA E GERENCIADA	2022.0	2022.0	2022.0	2022.0	2022.0	2022.0
COMPARTILHADA E GERENCIADA	2023.0	2023.0	2023.0	2023.0	2023.0	2023.0
COMPARTILHADA E GERENCIADA	2024.0	2024.0	2024.0	2024.0	2024.0	2024.0

Wol Perícia e Consultoria Contábil  
wol.consultoriacontabil@gmail.com (62) 3941-0270 / (62) 98534-2961

Wol Perícia e Consultoria Contábil

COMPARTILHADA E GERENCIADA	PERÍODO	PERÍODO	PERÍODO	PERÍODO	PERÍODO	PERÍODO
COMPARTILHADA E GERENCIADA	2020.0	2020.0	2020.0	2020.0	2020.0	2020.0
COMPARTILHADA E GERENCIADA	2021.0	2021.0	2021.0	2021.0	2021.0	2021.0
COMPARTILHADA E GERENCIADA	2022.0	2022.0	2022.0	2022.0	2022.0	2022.0
COMPARTILHADA E GERENCIADA	2023.0	2023.0	2023.0	2023.0	2023.0	2023.0
COMPARTILHADA E GERENCIADA	2024.0	2024.0	2024.0	2024.0	2024.0	2024.0

Wol Perícia e Consultoria Contábil  
wol.consultoriacontabil@gmail.com (62) 3941-0270 / (62) 98534-2961

Wol Perícia e Consultoria Contábil

COMPARTILHADA E GERENCIADA	PERÍODO	PERÍODO	PERÍODO	PERÍODO	PERÍODO	PERÍODO
COMPARTILHADA E GERENCIADA	2020.0	2020.0	2020.0	2020.0	2020.0	2020.0
COMPARTILHADA E GERENCIADA	2021.0	2021.0	2021.0	2021.0	2021.0	2021.0
COMPARTILHADA E GERENCIADA	2022.0	2022.0	2022.0	2022.0	2022.0	2022.0
COMPARTILHADA E GERENCIADA	2023.0	2023.0	2023.0	2023.0	2023.0	2023.0
COMPARTILHADA E GERENCIADA	2024.0	2024.0	2024.0	2024.0	2024.0	2024.0

Wol Perícia e Consultoria Contábil  
wol.consultoriacontabil@gmail.com (62) 3941-0270 / (62) 98534-2961

Wol Perícia e Consultoria Contábil

COMPARTILHADA E GERENCIADA	PERÍODO	PERÍODO	PERÍODO	PERÍODO	PERÍODO	PERÍODO
COMPARTILHADA E GERENCIADA	2020.0	2020.0	2020.0	2020.0	2020.0	2020.0
COMPARTILHADA E GERENCIADA	2021.0	2021.0	2021.0	2021.0	2021.0	2021.0
COMPARTILHADA E GERENCIADA	2022.0	2022.0	2022.0	2022.0	2022.0	2022.0
COMPARTILHADA E GERENCIADA	2023.0	2023.0	2023.0	2023.0	2023.0	2023.0
COMPARTILHADA E GERENCIADA	2024.0	2024.0	2024.0	2024.0	2024.0	2024.0

Wol Perícia e Consultoria Contábil  
wol.consultoriacontabil@gmail.com (62) 3941-0270 / (62) 98534-2961

**Vol**  
Perícia e Consultoria Contábil

CONTA	DESCRIÇÃO	12/2020	12/2021	12/2022	12/2023
1.1.1.1.1.1.1.1	Saldo Inicial	1.200,00	1.200,00	1.200,00	1.200,00
1.1.1.1.1.1.1.2	Saldo Final	1.200,00	1.200,00	1.200,00	1.200,00
1.1.1.1.1.1.1.3	Saldo Inicial	1.200,00	1.200,00	1.200,00	1.200,00
1.1.1.1.1.1.1.4	Saldo Final	1.200,00	1.200,00	1.200,00	1.200,00

Wol Perícia e Consultoria Contábil  
 wol.consultoriacontabil@gmail.com (62) 3941-0270 / (62) 98534-2961

**Vol**  
Perícia e Consultoria Contábil

CONTA	DESCRIÇÃO	12/2020	12/2021	12/2022	12/2023
1.1.1.1.1.1.1.1	Saldo Inicial	1.200,00	1.200,00	1.200,00	1.200,00
1.1.1.1.1.1.1.2	Saldo Final	1.200,00	1.200,00	1.200,00	1.200,00
1.1.1.1.1.1.1.3	Saldo Inicial	1.200,00	1.200,00	1.200,00	1.200,00
1.1.1.1.1.1.1.4	Saldo Final	1.200,00	1.200,00	1.200,00	1.200,00

Wol Perícia e Consultoria Contábil  
 wol.consultoriacontabil@gmail.com (62) 3941-0270 / (62) 98534-2961

**Vol**  
Perícia e Consultoria Contábil

CONTA	DESCRIÇÃO	12/2020	12/2021	12/2022	12/2023
1.1.1.1.1.1.1.1	Saldo Inicial	1.200,00	1.200,00	1.200,00	1.200,00
1.1.1.1.1.1.1.2	Saldo Final	1.200,00	1.200,00	1.200,00	1.200,00
1.1.1.1.1.1.1.3	Saldo Inicial	1.200,00	1.200,00	1.200,00	1.200,00
1.1.1.1.1.1.1.4	Saldo Final	1.200,00	1.200,00	1.200,00	1.200,00

Wol Perícia e Consultoria Contábil  
 wol.consultoriacontabil@gmail.com (62) 3941-0270 / (62) 98534-2961

**Vol**  
Perícia e Consultoria Contábil

✓ De acordo com os demonstrativos, o valor pago da Classe III - Quirografário foram respectivamente: dezembro/20 e janeiro de 2021, nos valores de R\$ 37.107,05 (trinta e sete mil, cento e sete reais e cinco centavos) e R\$ 36.735,98 (trinta e seis mil, setecentos e trinta e cinco reais e nove e oito centavos). Restando o saldo atualizado de R\$ 5.623.091,03 (cinco milhões, seiscentos e vinte e três mil, noventa e um reais e três centavos).

3ª Planilha Classe IV - EPP/ME - data base 31 12 2020 e 31 01 2021.

CONTA	DESCRIÇÃO	12/2020	12/2021	12/2022	12/2023
1.1.1.1.1.1.1.1	Saldo Inicial	1.200,00	1.200,00	1.200,00	1.200,00
1.1.1.1.1.1.1.2	Saldo Final	1.200,00	1.200,00	1.200,00	1.200,00
1.1.1.1.1.1.1.3	Saldo Inicial	1.200,00	1.200,00	1.200,00	1.200,00
1.1.1.1.1.1.1.4	Saldo Final	1.200,00	1.200,00	1.200,00	1.200,00

Wol Perícia e Consultoria Contábil  
 wol.consultoriacontabil@gmail.com (62) 3941-0270 / (62) 98534-2961



CONTO	PERÍODO	DEBITO	CREDITO	SALDO
RENTES SOBRE CAPITAL EMPRÉSTADO				
RENTES SOBRE CAPITAL EMPRÉSTADO - JANEIRO				
RENTES SOBRE CAPITAL EMPRÉSTADO - DEZEMBRO	12/2021	1.050,00	90,00	960,00
RENTES SOBRE CAPITAL EMPRÉSTADO - NOVEMBRO				
RENTES SOBRE CAPITAL EMPRÉSTADO - OUTUBRO				
RENTES SOBRE CAPITAL EMPRÉSTADO - SETEMBRO				
RENTES SOBRE CAPITAL EMPRÉSTADO - ABRIL				
RENTES SOBRE CAPITAL EMPRÉSTADO - MARÇO				
RENTES SOBRE CAPITAL EMPRÉSTADO - FEVEREIRO				
RENTES SOBRE CAPITAL EMPRÉSTADO - JANEIRO				
<b>TOTAL</b>		<b>1.050,00</b>	<b>90,00</b>	<b>960,00</b>

Wol Perícia e Consultoria Contábil  
 wol.consultoriacontabil@gmail.com (62) 3941-0270 / (62) 98534-2961

CONTO	PERÍODO	DEBITO	CREDITO	SALDO
RENTES SOBRE CAPITAL EMPRÉSTADO				
RENTES SOBRE CAPITAL EMPRÉSTADO - JANEIRO				
RENTES SOBRE CAPITAL EMPRÉSTADO - DEZEMBRO	12/2021	1.050,00	90,00	960,00
RENTES SOBRE CAPITAL EMPRÉSTADO - NOVEMBRO				
RENTES SOBRE CAPITAL EMPRÉSTADO - OUTUBRO				
RENTES SOBRE CAPITAL EMPRÉSTADO - SETEMBRO				
RENTES SOBRE CAPITAL EMPRÉSTADO - ABRIL				
RENTES SOBRE CAPITAL EMPRÉSTADO - MARÇO				
RENTES SOBRE CAPITAL EMPRÉSTADO - FEVEREIRO				
RENTES SOBRE CAPITAL EMPRÉSTADO - JANEIRO				
<b>TOTAL</b>		<b>1.050,00</b>	<b>90,00</b>	<b>960,00</b>

De acordo com os demonstrativos, o valor pago da Classe IV - ME/EPP foram respectivamente: dezembro/20 e janeiro de 2021, nos valores de R\$ 20.111,75 (vinte mil, cento e onze reais e setenta e cinco centavos) e R\$ 19.089,26 (dezenove mil, oitenta e nove reais e vinte e seis centavos). Restando o saldo atualizado em R\$ 744.975,72 (setecentos e quarenta e quatro mil, novecentos e setenta e cinco reais e setenta e dois centavos).

Consolidação do saldo - data base 31 01 2021.

CLASSE	SALDO INICIAL	DEBITO	CREDITO	SALDO FINAL
CLASSE IV - ME/EPP	744.975,72	19.089,26	20.111,75	744.975,72

Wol Perícia e Consultoria Contábil  
 wol.consultoriacontabil@gmail.com (62) 3941-0270 / (62) 98534-2961

De acordo com os demonstrativos apresentados pela Recuperanda, temos a situação consolidada referente ao saldo credor homologado, devidamente deduzido os pagamentos já realizados com as atualizações até janeiro de 2021, conforme demonstrado é de R\$ 6.414.583,00 (seis milhões, quatrocentos e quatorze mil, quinhentos e oitenta e três reais).

### 6 Demonstrativos das contas de resultados do período de janeiro 2020 a janeiro de 2021.

CONTO	PERÍODO	DEBITO	CREDITO	SALDO
RENTES SOBRE CAPITAL EMPRÉSTADO				
RENTES SOBRE CAPITAL EMPRÉSTADO - JANEIRO				
RENTES SOBRE CAPITAL EMPRÉSTADO - DEZEMBRO	12/2021	1.050,00	90,00	960,00
RENTES SOBRE CAPITAL EMPRÉSTADO - NOVEMBRO				
RENTES SOBRE CAPITAL EMPRÉSTADO - OUTUBRO				
RENTES SOBRE CAPITAL EMPRÉSTADO - SETEMBRO				
RENTES SOBRE CAPITAL EMPRÉSTADO - ABRIL				
RENTES SOBRE CAPITAL EMPRÉSTADO - MARÇO				
RENTES SOBRE CAPITAL EMPRÉSTADO - FEVEREIRO				
RENTES SOBRE CAPITAL EMPRÉSTADO - JANEIRO				
<b>TOTAL</b>		<b>1.050,00</b>	<b>90,00</b>	<b>960,00</b>

Wol Perícia e Consultoria Contábil  
 wol.consultoriacontabil@gmail.com (62) 3941-0270 / (62) 98534-2961

### 7 Lucros/Prejuízos líquidos acumulados referente aos últimos cinco meses.

### 8 Patrimônio Líquido acumulado

Wol Perícia e Consultoria Contábil  
 wol.consultoriacontabil@gmail.com (62) 3941-0270 / (62) 98534-2961

**Wol**  
Perícia e Consultoria Contábil

**PATRIMÔNIO LÍQUIDO**  
Janeiro/20 a Janeiro/21

**9 Conclusão do Relatório**

A Recuperanda teve um expressivo aumento nos lucros do mês, advindo de receitas financeiras com o leilão do Fomentar realizado. As análises demonstraram que todas as suas movimentações econômicas-financeiras estão ligadas a reestruturação de medidas tomadas pela administração, as quais focam na manutenção das atividades operacionais e comerciais.

Relatamos que, consoante esclarecido acima, se deu o início de pagamento/cumprimento do plano de recuperação homologado. Do cumprimento do Plano de Recuperação, conforme as demonstrações de pagamentos / habilitações / juros / atualizações da lista de credores homologada.

Toda análise contábil foi pautada na verificação de documentos hábeis que pudessem comprovar a fidedignidade dos números apresentados em suas Demonstrações Financeiras. Assim, das análises dos indicadores econômicos, financeiros, contábeis e desempenhos aferidos das documentações apresentados pela

Wol Perícia e Consultoria Contábil  
wol.consultoriacontabil@gmail.com (62) 3941-0270 / (62) 98534-2961

**Wol**  
Perícia e Consultoria Contábil

Devedora; da composição dos informes e relatórios técnicos, conclui-se que a Recuperanda ainda se mantém em um momento complexo e delicado em razão da retração do mercado.

É o relatório, que submetemos à apreciação e acolhimento dessa Administração Judicial.

Wol Consultoria e Serviços Contábeis Eireli  
Wanderley de Oliveira Leite  
CRC/GO 012506

Wol Perícia e Consultoria Contábil  
wol.consultoriacontabil@gmail.com (62) 3941-0270 / (62) 98534-2961

**Wol**  
Perícia e Consultoria Contábil

Goiânia, 25 de março de 2021

A<sup>r</sup>  
CINCO S - Consultoria Organizacional  
Stenius Lacerda Bastos EIRELI - ME  
Att. Stenius Lacerda Bastos  
Administrador Judicial.

**Relatório Mensal de Acompanhamento das atividades da Recuperação Judicial Indústria e Comércio de Bebidas Imperial S/A**

Apresentamos ao Sr. Administrador Judicial no processo de Recuperação Judicial da empresa **Indústria e Comércio de Bebidas Imperial S/A**, processo nº 5583251.53.2018.8.09.0148, o relatório de acompanhamento de atividades contábeis 024 - Auxiliar Contábil, de análise dos demonstrativos contábeis, apresentados durante o processo de retomada. Conforme previsto no Art. 22 incisos II, alínea "C", da Lei 11.101/2005.

Atenciosamente

Wol Consultoria e Serviços Contábeis Eireli  
Wanderley de Oliveira Leite  
CRC/GO 012506

Wol Perícia e Consultoria Contábil  
wol.consultoriacontabil@gmail.com (62) 3941-0270 / (62) 98534-2961

**Wol**  
Perícia e Consultoria Contábil

**1. Informações Preliminares**

Dando continuidade ao acompanhamento mensal dos dados econômico-financeiros da Recuperanda, que é o estudo/interpretação das demonstrações contábeis (Balanço patrimonial, DRE e ÍNDICES DE LIQUIDEZ) no período de fevereiro de 2020 até fevereiro de 2021, para podermos assim interpretar a situação presente e a sua prestação de contas dos fatos e atos ocorridos no período.

O presente relatório de acompanhamento foi elaborado com base nos documentos fornecidos pela Recuperanda, observando as normas contábeis pertinentes a este estudo/análise com inspeção técnicas contábeis que não tiveram o objetivo de realizar uma auditoria completa nas demonstrações de resultado da Recuperanda, mas analisar os dados e resultados apresentados pela devedora. Desta forma, por não ter sido feito uma auditoria completa, não foi realizado aqui alguns procedimentos inerentes, tais como a validação e confirmação de saldos e levantamento de estoques e contingentes tributários, limitando a nossa responsabilidade aos dados constantes nos documentos disponibilizados na forma das disposições da Lei 11.101/05.

Nesse relatório de acompanhamento, atentei para a análise das informações contábeis e financeiras (prestação de contas), disponibilizadas pela mesma a partir das demonstrações do mês de fevereiro de 2021.

**2. Cronograma de recebimento de documentos.**

Wol Perícia e Consultoria Contábil  
wol.consultoriacontabil@gmail.com (62) 3941-0270 / (62) 98534-2961



Dia 25 de março de 2021 às 14:44 horas, recebemos via correio eletrônico (e-mail) as demonstrações contábeis do mês de fevereiro de 2021

**3. Resumo dos principais temas abordados neste relatório.**

- Da retroatividade do Deferimento do Tare e do Leilão do Fomentar;
- Demonstrações contábeis (financeiras) e movimentações no mês de fevereiro de 2021;
- Destaques financeiros do mês de fevereiro de 2021;
- Índices de liquidez do mês de fevereiro de 2021;
- Do acompanhamento da execução do Plano de Recuperação Judicial;

**3.1 Fomentar**

O TERMO DE ACORDO DE REGIME ESPECIAL – TARE Nº 001-1016/2020-GSE, para a fruição dos benefícios do FOMENTAR. Todos os meses estamos diligenciando para saber se houve o diferimento ou movimentação na solicitação de retroação a data do termo. Sem movimentação.

Wol Perícia e Consultoria Contábil  
 wol.consultoriacontabil@gmail.com (62) 3941-0270 / (62) 98534-2961

**3.2 Demonstrações contábeis**

INDÚSTRIA E COMÉRCIO DE BEBIDAS IMPERIAL S/A CNPJ: 09.512.646/0001-81 ROD GO 060, S/N, KM 15/16 SL 02 - JD DECOLORES - TRINDADE/GO CEP: 71.300-000	
BALANÇO PATRIMONIAL - Contábil	
CONTAS	FEVEREIRO DE 2021
<b>ATIVO</b>	<b>81.834.013</b>
<b>CIRCULANTE</b>	<b>12.446.743</b>
Caixa e equivalentes de caixa	403.728
Contas a receber de clientes	10.042.019
Finanças	16.702.341
Impostos a recuperar	1.906.123
Outros créditos	3.292.732
<b>NÃO CIRCULANTE</b>	<b>69.387.270</b>
<b>REALIZAVEL A LONGO PRAZO</b>	<b>11.700.862</b>
Créditos com prazo superior a 12 meses	2.300.513
Créditos a receber de longo prazo	9.399.349
Outros créditos	3.220.921
<b>PERMANENTE</b>	<b>57.686.408</b>
Investimentos	6.634.084
Intangível	-
<b>PASSIVO</b>	<b>81.834.013</b>
<b>CIRCULANTE</b>	<b>40.827.818</b>
Obrigações com prazo a curto prazo	2.142.702
Fornecedores	11.203.149
Obrigações tributárias	6.104.023
Financiamentos e empréstimos	6.300.748
Provisões contingenciais	3.261.493
Outras contas a pagar	3.209.703
<b>NÃO CIRCULANTE</b>	<b>19.756.265</b>
<b>DEBÍTO A LONGO PRAZO</b>	<b>170.716.000</b>
Financiamentos a longo prazo	7.260.212
Financiamentos a longo prazo	170.716.000
Obrigações para instituições financeiras	13.836.312
Obrigações tributárias	113.111.463
Créditos com prazo superior a 12 meses	-
Provisões contingenciais	200.317
<b>PATRIMÔNIO LÍQUIDO</b>	<b>158.371.366</b>
Capital social	158.371.366
Reservas para contingência futura	10.574
Reserva de reestruturação/capital	3.000.513
Provisão para contingência futura	137.488.118
Provisão para contingência futura	700.795

Wol Perícia e Consultoria Contábil  
 wol.consultoriacontabil@gmail.com (62) 3941-0270 / (62) 98534-2961

**3.4.1- Balanço Patrimonial**

No acompanhamento das movimentações dos saldos contábeis e financeiros, estaremos compreendendo a série histórica de análise de fevereiro de 2020 a fevereiro de 2021, evidenciando qualitativamente e quantitativamente a posição patrimonial e financeira da Entidade.

Wol Perícia e Consultoria Contábil  
 wol.consultoriacontabil@gmail.com (62) 3941-0270 / (62) 98534-2961



**Wol**  
Perícia e Consultoria Contábil

**INDÚSTRIA E COMÉRCIO DE BEBIDAS IMPERIAL S/A**  
Cabe e equivalentes de caixa  
Feb/20 e Feb/21

Constatamos uma variação de (+) 117,58% (cento e dezessete vírgula cinquenta e oito por cento), cerca de R\$ 369,4 mil. Diante do fato ser signficante, estamos diligenciando junto a Recuperanda e no próximo relatório mensuraremos o ocorrido.

**3.4.1.3 Contas a receber de clientes - (Ativo Circulante)**

**INDÚSTRIA E COMÉRCIO DE BEBIDAS IMPERIAL S/A**  
Contas a receber de clientes  
Feb/20 e Feb/21

Observamos uma variação de (-) de 8% (oito vírgula por cento) cerca de R\$ 2 milhões, em relação ao mês anterior.

Wol Perícia e Consultoria Contábil  
wol.consultoriacontabil@gmail.com (62) 3941-0270 / (62) 98534-2961

**Wol**  
Perícia e Consultoria Contábil

**3.4.1.4 Estoques - (Ativo Circulante)**

**INDÚSTRIA E COMÉRCIO DE BEBIDAS IMPERIAL S/A**  
Estoques  
Feb/20 e Feb/21

Verifica-se uma variação (+) 9,90% (nove vírgula noventa por cento), cerca de R\$ 1,4 milhões, em relação ao mês anterior.

**3.4.1.5 Imposto a recuperar - (Ativo Circulante)**

**INDÚSTRIA E COMÉRCIO DE BEBIDAS IMPERIAL S/A**  
Imposto a recuperar  
Feb/20 e Feb/21

Variação de (+) 1,90% (um vírgula noventa por cento) cerca de R\$ 111,4 mil.

**3.4.1.6 Outros Créditos - (Ativo Circulante)**

Wol Perícia e Consultoria Contábil  
wol.consultoriacontabil@gmail.com (62) 3941-0270 / (62) 98534-2961

**Wol**  
Perícia e Consultoria Contábil

**INDÚSTRIA E COMÉRCIO DE BEBIDAS IMPERIAL S/A**  
Outros créditos  
Feb/20 e Feb/21

Variação (-) de 0,46% (zero vírgula quarenta e seis por cento), cerca de R\$ 25,5 mil.

**3.4.1.7 Não Circulante - (Ativo não circulante)**

**INDÚSTRIA E COMÉRCIO DE BEBIDAS IMPERIAL S/A**  
Não Circulante  
Feb/20 e Feb/21

São registrados todos os bens de permanência duradoura, destinados ao funcionamento normal da entidade e do seu empreendimento, assim como os direitos exercidos com essa finalidade. Constatamos que houve uma variação (+) de 3,07% (três vírgula zero sete por cento), cerca de R\$ 897,8 mil.

Wol Perícia e Consultoria Contábil  
wol.consultoriacontabil@gmail.com (62) 3941-0270 / (62) 98534-2961

**Wol**  
Perícia e Consultoria Contábil

**3.4.1.8 Realizável a longo prazo - (ativo circulante)**

**INDÚSTRIA E COMÉRCIO DE BEBIDAS IMPERIAL S/A**  
Realizável longo prazo  
Feb/20 e Feb/21

É o conjunto de bens e direitos que podem ser realizados apenas no próximo exercício contábil. Ou seja, são os ativos com prazo de realização acima de 360 dias (um ano). Constatamos acréscimo de 2,78% (dois vírgula setenta e oito por cento), cerca de R\$ 583,4 mil.

**3.4.1.9 Créditos com pessoas jurídicas - (Ativo Não Circulante - Realizável a Longo Prazo)**

**INDÚSTRIA E COMÉRCIO DE BEBIDAS IMPERIAL S/A**  
Créditos com Pessoas Jurídicas  
Feb/20 e Feb/21

Wol Perícia e Consultoria Contábil  
wol.consultoriacontabil@gmail.com (62) 3941-0270 / (62) 98534-2961

Varição de (+) 10,26% (dez vírgula vinte e seis por cento), cerca de R\$ 222.8 mil. Diante do fato ser significante, estamos diligenciando junto a Recuperanda e no próximo relatório mensuraremos o ocorrido.

**3.4.1.10 Crédito tributário diferido - (Ativo - Não Circulante - Realizável a Longo Prazo)**

Mantém o mesmo valor dos meses passados. Sem alteração do saldo.

**3.4.1.11 Outros créditos - (Ativo - Não Circulante - Realizável a Longo Prazo)**

Wol Perícia e Consultoria Contábil  
 wol.consultoriacontabil@gmail.com (62) 3941-0270 / (62) 98534-2961

Varição (+) 12,61% (doze vírgula sessenta e um por cento), cerca de R\$ 360.6 mil. Diante do fato ser significante, estamos diligenciando junto a Recuperanda e no próximo relatório mensuraremos o ocorrido.

**3.4.1.12 Imobilizado - (Ativo - Permanente)**

Varição de (+) 3,78% (três vírgula setenta e oito por cento), cerca de R\$ 314.3 mil.

**3.4.1.13 Passivo circulante**

Wol Perícia e Consultoria Contábil  
 wol.consultoriacontabil@gmail.com (62) 3941-0270 / (62) 98534-2961

Constatamos acréscimo de 3% (três por cento), cerca de R\$ 1.1 milhões.

**3.4.1.14 Obrigações sociais e trabalhista - (Passivo - Circulante)**

Varição de (+) 0,78% (zero vírgula setenta e oito por cento), cerca de R\$ 16.4 mil em relação ao mês anterior.

**3.4.1.15 Fornecedores - (Passivo - Circulante)**

Wol Perícia e Consultoria Contábil  
 wol.consultoriacontabil@gmail.com (62) 3941-0270 / (62) 98534-2961

Varição de (+) 10,03% (dez vírgula zero três por cento), cerca de R\$ 1.5 milhões. Diante do fato ser significante, estamos diligenciando junto a Recuperanda e no próximo relatório mensuraremos o ocorrido.

**3.4.1.16 Obrigações Tributárias - (Passivo - Circulante)**

Varição de (-) 11,47% (onze vírgula quarenta e sete por cento), cerca de R\$ 691.2 mil. Diante do fato ser significante, estamos diligenciando junto a Recuperanda e no próximo relatório mensuraremos o ocorrido.

**3.4.1.17 Financiamentos e empréstimos - (Passivo - Circulante)**

Wol Perícia e Consultoria Contábil  
 wol.consultoriacontabil@gmail.com (62) 3941-0270 / (62) 98534-2961

**Wol**  
Perícia e Consultoria Contábil

Variação de (-) 0,12% (zero vírgula doze por cento), de cerca R\$ 11 mil.

**3.4.1.18 Provisões Constituídas - (Passivo - Circulante)**

Variação de (+) 7,62% (sete vírgula sessenta e dois por cento) cerca de R\$ 240 mil, em relação ao mês ao mês anterior.

**3.4.1.19. Outras contas a pagar - (Passivo - Circulante)**

Wol Perícia e Consultoria Contábil  
wol.consultoriacontabil@gmail.com (62) 3941-0270 / (62) 98534-2961

**Wol**  
Perícia e Consultoria Contábil

Variação de (+) 1,86% (um vírgula oitenta e seis por cento) cerca de R\$ 59.8 mil. Variação significativa, estamos diligenciando sobre o fato.

**3.4.1.20. Não circulante**

Variação positiva de 0,18% (zero vírgula dezoito por cento), cerca de R\$ 307.1 mil.

**3.4.1.21. Fornecedores a Longo Prazo - (Não Circulante - Exigível a Longo Prazo)**

Wol Perícia e Consultoria Contábil  
wol.consultoriacontabil@gmail.com (62) 3941-0270 / (62) 98534-2961

**Wol**  
Perícia e Consultoria Contábil

O saldo se mantém inalterado desde de janeiro de 2020.

**3.4.1.22. Depósito para incentivos fiscais - (Não Circulante - Exigível a Longo Prazo)**

Variação de (+) 1,57% (um vírgula cinquenta e sete por cento) cerca de R\$ 307.1 mil.

**3.4.1.23. - Obrigações Tributárias - (Não Circulante - Exigível a Longo Prazo)**

Sem variação em relação ao mês anterior.

Wol Perícia e Consultoria Contábil  
wol.consultoriacontabil@gmail.com (62) 3941-0270 / (62) 98534-2961

**Wol**  
Perícia e Consultoria Contábil

**3.4.1.24. Provisões contingenciais - (Não Circulante - Exigível a Longo Prazo)**

Manteve a mesma ordem de valor, sem variação.

**3.4.1.25. Patrimônio Líquido**

Na contabilidade, o patrimônio líquido é a diferença entre o ativo e o passivo da organização, ou seja, entre os bens e direitos que ela possui e suas obrigações.

Em linhas gerais, o significado de patrimônio líquido corresponde à riqueza de uma organização, o que ela possui descontadas as contas que precisa pagar. Ele representa a fonte interna de recursos

Wol Perícia e Consultoria Contábil  
wol.consultoriacontabil@gmail.com (62) 3941-0270 / (62) 98534-2961

**Wol**  
Perícia e Consultoria Contábil

da empresa e o quanto seus proprietários têm investido na companhia. Quando uma empresa apresenta um patrimônio líquido negativo, estamos falando de um cenário onde os prejuízos acumulados superaram os recursos aportados pelos sócios da empresa e os lucros acumulados. Em outras palavras, significa que está operando com recursos de terceiros, geralmente empréstimos. Tivemos neste mês um aumento no índice que se encontra em situação negativa de 0,59% (zero vírgula cinquenta e nove por cento), cerca de R\$ 755.7 mil.

**3.4.1.26. Capital Social - (Patrimônio Líquido)**

O capital social, é o valor a integralizar ou integralizado, correspondente à contrapartida do titular, sócios para o início ou a manutenção dos negócios, que na série histórica não sofreu alteração. Dentro da normalidade.

**3.4.1.27. Reservas para Incentivos Fiscais - (Patrimônio Líquido)**

Wol Perícia e Consultoria Contábil  
 wol.consultoriacantabil@gmail.com (62) 3941-0270 / (62) 98534-2961

**Wol**  
Perícia e Consultoria Contábil

Saldo inalterado, sem variação.

**3.4.1.28. Reservas de Reavaliação/Capital - (Patrimônio Líquido)**

Se mantém nos mesmos valores. A reavaliação é a adoção do valor de mercado para os bens reavaliados, em substituição ao princípio do registro pelo valor original. Dentro da normalidade.

**3.4.1.29. Prejuízos (lucro) acumulados - (Patrimônio Líquido)**

Wol Perícia e Consultoria Contábil  
 wol.consultoriacantabil@gmail.com (62) 3941-0270 / (62) 98534-2961

**Wol**  
Perícia e Consultoria Contábil

Varição (-) 0,52% (cinco vírgula zero dois por cento), cerca R\$ 8,3 milhões. Essa variação reduz o prejuízo acumulado.

**3.4.1.30. Prejuízos (lucro) do exercício -**

Varição (-) de 109,07% (cento e nove vírgula zero sete por cento), cerca de R\$ 9 milhões. Variação expressiva, entretanto, não estaremos diligenciando este item, pois essa conta é reflexo das anteriores que já estão sendo diligenciadas.

Wol Perícia e Consultoria Contábil  
 wol.consultoriacantabil@gmail.com (62) 3941-0270 / (62) 98534-2961

**Wol**  
Perícia e Consultoria Contábil

**3.5 DRE - Demonstração do Resultado do Exercício.**

DRE referente ao período de fevereiro de 2020 a fevereiro de 2021. Este relatório oferece uma síntese econômica completa das atividades operacionais e não operacionais da empresa, demonstrando claramente se há lucro ou prejuízo.


IMPERIAL INDUSTRIA E COMÉRCIO DE BEBIDAS S/A												
DE DEMONSTRAÇÃO DO RESULTADO DO EXERCÍCIO												
CONTA	FEV/20	FEV/21	FEV/20	FEV/21	FEV/20	FEV/21	FEV/20	FEV/21	FEV/20	FEV/21	FEV/20	FEV/21
Receita Bruta	2.546.808,00	1.130.200,00	1.919.300,00	1.944.400,00	2.244.000,00	2.174.400,00	1.974.400,00	2.220.000,00	2.120.000,00	1.944.400,00	2.120.000,00	2.120.000,00
Imposto de Renda	1.140.000,00	1.200.000,00	85.400,00	2.000,00	1.520,00	1.700,00	1.520,00	1.520,00	1.520,00	1.520,00	1.520,00	1.520,00
RECEITA LÍQUIDA	1.406.808,00	0.930.200,00	1.033.900,00	1.942.400,00	723.580,00	472.700,00	452.880,00	700.000,00	598.000,00	424.400,00	598.000,00	598.000,00
Despesa com Imposto de Renda	88.750,00	90.000,00	211.000,00	27.000,00	23.000,00	26.000,00	26.000,00	26.000,00	26.000,00	26.000,00	26.000,00	26.000,00
DESPESA OPERACIONAL BRUTA	2.418.058,00	1.020.200,00	1.244.900,00	1.969.400,00	746.580,00	498.700,00	478.880,00	726.000,00	624.000,00	450.400,00	624.000,00	624.000,00
Imposto sobre o Lucro	1.140.000,00	1.200.000,00	85.400,00	2.000,00	1.520,00	1.700,00	1.520,00	1.520,00	1.520,00	1.520,00	1.520,00	1.520,00
RECEITA LÍQUIDA	1.266.808,00	0.730.200,00	1.148.500,00	1.940.400,00	722.060,00	471.000,00	451.380,00	698.500,00	596.500,00	422.900,00	596.500,00	596.500,00
Despesa com Imposto de Renda	88.750,00	90.000,00	211.000,00	27.000,00	23.000,00	26.000,00	26.000,00	26.000,00	26.000,00	26.000,00	26.000,00	26.000,00
DESPESA OPERACIONAL LÍQUIDA	1.178.058,00	640.200,00	937.500,00	1.913.400,00	703.060,00	445.000,00	425.380,00	672.500,00	570.500,00	400.900,00	570.500,00	570.500,00
Resultado Operacional Líquido	1.088.750,00	0.900.000,00	1.211.000,00	0.027.000,00	219.000,00	26.700,00	26.000,00	26.000,00	26.000,00	26.000,00	26.000,00	26.000,00
Despesa Financeira	20.000,00	20.000,00	20.000,00	20.000,00	20.000,00	20.000,00	20.000,00	20.000,00	20.000,00	20.000,00	20.000,00	20.000,00
Despesa Tributária	20.000,00	20.000,00	20.000,00	20.000,00	20.000,00	20.000,00	20.000,00	20.000,00	20.000,00	20.000,00	20.000,00	20.000,00
Despesa com Imposto de Renda	20.000,00	20.000,00	20.000,00	20.000,00	20.000,00	20.000,00	20.000,00	20.000,00	20.000,00	20.000,00	20.000,00	20.000,00
Despesa com Imposto de Renda	20.000,00	20.000,00	20.000,00	20.000,00	20.000,00	20.000,00	20.000,00	20.000,00	20.000,00	20.000,00	20.000,00	20.000,00
RECEITA LÍQUIDA	1.048.750,00	860.000,00	1.171.000,00	0.007.000,00	199.000,00	6.700,00	6.000,00	6.000,00	6.000,00	6.000,00	6.000,00	6.000,00
Despesa Financeira	20.000,00	20.000,00	20.000,00	20.000,00	20.000,00	20.000,00	20.000,00	20.000,00	20.000,00	20.000,00	20.000,00	20.000,00
Despesa Tributária	20.000,00	20.000,00	20.000,00	20.000,00	20.000,00	20.000,00	20.000,00	20.000,00	20.000,00	20.000,00	20.000,00	20.000,00
Despesa com Imposto de Renda	20.000,00	20.000,00	20.000,00	20.000,00	20.000,00	20.000,00	20.000,00	20.000,00	20.000,00	20.000,00	20.000,00	20.000,00
RECEITA LÍQUIDA	1.008.750,00	820.000,00	1.131.000,00	0.007.000,00	179.000,00	6.000,00	6.000,00	6.000,00	6.000,00	6.000,00	6.000,00	6.000,00

A seguir são tratadas as principais variações ocorridas no período, com apresentação de gráficos e notas explicativas das análises de cada conta mensurada na DRE:

**3.5.1 Receita Bruta Operacional**

Wol Perícia e Consultoria Contábil  
 wol.consultoriacantabil@gmail.com (62) 3941-0270 / (62) 98534-2961


**Wol**  
Perícia e Consultoria Contábil



**INDÚSTRIA E COMÉRCIO DE BEBIDAS IMPERIAL S/A**  
Receita Operacional Bruta  
Fev/20 a Fev/21

Varição de (-) 19,55% (dezenove vírgula cinquenta e cinco por cento), cerca de R\$ 3.6 milhões. Diante do fato ser significativo, estamos diligenciando junto a Recuperanda e no próximo relatório mensuraremos o ocorrido.

**3.5.2 - (-) Impostos sobre as vendas/serviços**




**INDÚSTRIA E COMÉRCIO DE BEBIDAS IMPERIAL S/A**  
(-) Impostos sobre as vendas/serviços  
Fev/20 a Fev/21

Redução de 20,54% (vinte vírgula cinquenta e quatro por cento), cerca de R\$ 930 mil. Diante do fato ser significativo, estamos diligenciando junto a Recuperanda e no próximo relatório mensuraremos o ocorrido.

**3.5.3 - Receita Líquida**

Wol Perícia e Consultoria Contábil  
wol.consultoriacontabil@gmail.com (62) 3941-0270 / (62) 98534-2961


**Wol**  
Perícia e Consultoria Contábil



**INDÚSTRIA E COMÉRCIO DE BEBIDAS IMPERIAL S/A**  
Receita Líquida  
Fev/20 a Fev/21

Redução de 19,23% (dezenove vírgula vinte e três por cento), cerca de R\$ 2.7 milhões. A variação expressiva aqui, é reflexo das contas que a compõem, que já estamos diligenciando.

**3.5.4 Custo Mercadorias Vendidas – CMV**




**INDÚSTRIA E COMÉRCIO DE BEBIDAS IMPERIAL S/A**  
CMV  
Fev/20 a Fev/21

Varição de (-) 19,74% (dezenove vírgula setenta e quatro por cento), cerca de R\$ 2.2 milhões. Acréscimo que acompanha o fato ocorrido na receita bruta.

**3.5.5 Despesas Operacionais**

Wol Perícia e Consultoria Contábil  
wol.consultoriacontabil@gmail.com (62) 3941-0270 / (62) 98534-2961

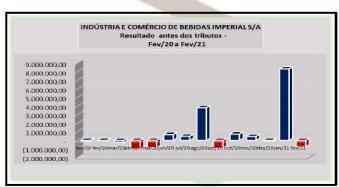
**Wol**  
Perícia e Consultoria Contábil



**INDÚSTRIA E COMÉRCIO DE BEBIDAS IMPERIAL S/A**  
Despesas Operacionais  
Fev/20 a Fev/21

Varição de (-) 164% (cento e sessenta e quatro por cento), cerca de R\$ 8.5 milhões. Diante do fato ser significativo, estamos diligenciando junto a Recuperanda e no próximo relatório mensuraremos o ocorrido.

**3.5.6 Resultado antes dos tributos**




**INDÚSTRIA E COMÉRCIO DE BEBIDAS IMPERIAL S/A**  
Resultado antes dos tributos -  
Fev/20 a Fev/21

Varição (-) de 109,07% (cento e nove vírgula zero sete por cento), cerca de R\$ 9 milhões. Variação que está ligada com o aumento dos impostos sobre vendas e serviços, o qual já estamos diligenciando.

**3.5.7 (-) Prov. IRPJ e CSLL**

Wol Perícia e Consultoria Contábil  
wol.consultoriacontabil@gmail.com (62) 3941-0270 / (62) 98534-2961


**Wol**  
Perícia e Consultoria Contábil



**INDÚSTRIA E COMÉRCIO DE BEBIDAS IMPERIAL S/A**  
(-) Prov IRPJ e CSLL  
Fev/20 a Fev/21

A provisão para impostos é calculada sobre a situação de lucros. A provisão é dada quando o resultado é lucro, ou seja, por haver sido prejuízo não foi calculado.

**3.5.8 Resultado do Exercício – Prejuízo líquido do exercício**



**INDÚSTRIA E COMÉRCIO DE BEBIDAS IMPERIAL S/A**  
Resultado do Exercício  
Fev/20 a Fev/21

Varição de (-) 109,07% (cento e nove vírgula zero sete por cento), cerca de R\$ 9 milhões.

**4- Indicadores Financeiros – índices consolidados**

ÍNDICES	ÍNDICES CONSOLIDADOS														
	fev/20	mar/20	abr/20	mai/20	jun/20	jul/20	ago/20	set/20	out/20	nov/20	dez/20	jan/21	fev/21	var.	
LIQUIDEZ CORRENTE	0,31	0,32	0,32	0,29	0,33	0,33	0,34	0,36	0,34	0,34	0,36	0,36	0,35	0,35	-
LIQUIDEZ LÍQUIDA	0,21	0,20	0,21	0,16	0,21	0,21	0,21	0,26	0,26	0,26	0,27	0,26	0,26	0,26	(0,02)
LIQUIDEZ CORRENTE	1,20	1,20	1,27	1,27	1,32	1,33	1,26	1,23	1,32	1,33	1,29	1,34	1,30	1,30	(0,04)
SOLVÊNCIA GERAL	1,28	0,95	0,95	0,90	0,97	0,97	0,98	0,98	0,98	0,97	0,98	0,99	0,99	0,99	-
LUCRATIVIDADE	-0,08%	-1,46%	-11,46%	-17,76%	6,28%	2,86%	25,74%	-4,76%	-3,99%	2,13%	-0,33%	43,11%	-4,82%	38,22%	-

Wol Perícia e Consultoria Contábil  
wol.consultoriacontabil@gmail.com (62) 3941-0270 / (62) 98534-2961

**4.1- Índices de liquidez consolidados**

**4.4 - Índices de Liquidez Geral**

Liquidez Geral - Sem variação em relação ao mês anterior.

**4.5 - Índices de liquidez seca**

Wol Perícia e Consultoria Contábil  
 wol.consultoriacontabil@gmail.com (62) 3941-0270 / (62) 98534-2961

✓ **Liquidez Seca** - Variação (-) 0,07 (zero vírgula zero sete pontos).

**4.6 - Índices de Liquidez Corrente**

✓ **Liquidez Corrente** - Variação (-) de 0,04 (zero vírgula zero quatro pontos).

**4.7 - Índices de liquidez - Solvência geral**

✓ **Solvência Geral** - Sem alteração em relação ao mês anterior.

**4.8 - Lucratividade**

Wol Perícia e Consultoria Contábil  
 wol.consultoriacontabil@gmail.com (62) 3941-0270 / (62) 98534-2961

✓ **Lucratividade** - Variação de 38,29% (trinta e oito vírgula vinte e nove por cento).

**5 Do acompanhamento da execução do Plano de Recuperação.**

A Recuperanda apresentou os documentos de comprovação de pagamento referente ao mês de dezembro de 2020 e janeiro de 2021, por meio das seguintes planilhas demonstrativas, com a posição mensal por classe, das quais extraímos as respectivas informações:

1ª - Planilha: Classe I Trabalhista - data base 31 01 2021 e 28 02 2021:

CLASSE I - TRABALHISTA	
HOMOLOGAÇÃO - 06/03/2020	
CARENCIA - 6 meses	
PAGAMENTO - 6 Parcelas	
RELAÇÃO DE CREDITORES	VALOR - R\$
Wilson da Silva Ribeiro Júnior	82.850,09

Wol Perícia e Consultoria Contábil  
 wol.consultoriacontabil@gmail.com (62) 3941-0270 / (62) 98534-2961

✓ O credor habilitado, por meio de Certidão Trabalhista da justiça:

✦ **Diligenciar:**

CLASSE TRABALHISTA	VALOR R\$	VALOR PAGO	VALOR EM PAGAMENTO	VALOR EM DEBITO	VALOR EM LITIGANDIA	VALOR EM EXECUÇÃO	VALOR EM RECURSOS	VALOR EM RECURSOS	VALOR EM RECURSOS	VALOR EM RECURSOS
RAFAEL MARRONI LORENCETE - GUSTAVO BARBAROTO PARO	46.516,43	0,00	0,00	46.516,43	0,00	0,00	0,00	0,00	0,00	0,00

✓ No demonstrativo enviado pela recuperanda no mês anterior (janeiro 2021), o credor Rafael Marroni Lorencete/ Gustavo Barbaroto Paro, tinha um saldo a ser transportado para o mês de fevereiro de R\$ 46.516,43, entretanto, como podemos observar no demonstrativo abaixo, não está relacionado o pagamento, e também não localizei o comprovante de pagamento, assim, estaremos diligenciando em busca de esclarecimentos dos fatos.

Wol Perícia e Consultoria Contábil  
 wol.consultoriacontabil@gmail.com (62) 3941-0270 / (62) 98534-2961





2ª Planilha:  
 2.1 - Classe III - Quirografário - data base 31 01 2021 e 28 02 2021:

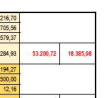
CLASSE III - QUIROGRAFARIO									
QUITADOS / BASTADOS EM ANONCIAMENTO									
OUTROS - 40 Parcelas TR = 1%, a.a. 0,50% a.a.									
Pagamento mínimo mensal: 0,000000									
Pagamento mínimo mensal: 0,000000									
Pagamento mínimo mensal: 0,000000									
RELAÇÃO DE CREDOR(ES)	Valor na Pº	Saldo Mº / Compem =	Valor Próprio =	Juros de 6 mes =	03 PARCELAS Princ:Jun =	PARCELAS	4º PARCEL =	Pago devº =	Atuo =
1 AIR LIQUIDE BRASIL LTA	5.051,38	-	5.051,38	34,30	5.075,64	BALDO DEVEDOR 3.575,64 LIMITE PARCO 500,00 JUROR 2,39			
2 ALFER TRANSPORTER LTA	20.200,00	-10.255,00	9.945,00	48,07	10.043,07	BALDO DEVEDOR 8.163,07 LIMITE PARCO 500,00 PARCO-JUROR 506,93			
3 ALPHA COLOR ETIQUETAS E ROTULOS LTA	54.774,20	- 8.228,00	46.546,20	223,86	46.770,06	BALDO DEVEDOR 44.632,01 LIMITE PARCO 778,46 JUROR 35,54		3.206,80	1.138,30
4 ALVES E RODRIGUES TRANSPORTER LTA	18.500,00	-	18.500,00	93,79	18.593,79	BALDO DEVEDOR 18.036,79 LIMITE PARCO 500,00 JUROR 14,60		2.890,30	191,84
5 AMBIENTAL DESPONSAR E REVESTIMENTOS LTA	3.974,80	-	3.974,80	16,12	3.990,92	BALDO DEVEDOR 2.461,50 LIMITE PARCO 500,00 JUROR 2,00		2.810,38	22,33
6 ANTON PAUL BRASIL IMPORT, EXPORTACAO E COM. INST. ANAL.	4.782,70	- 803,39	4.179,31	20,19	4.199,50	BALDO DEVEDOR 2.689,20 LIMITE PARCO 500,00 JUROR 2,18		2.811,54	23,81
7 AUTO ACESSORIOS BIRBA LTA	3.809,25	-	3.809,25	17,34	3.831,34	BALDO DEVEDOR 3.123,34 LIMITE PARCO 500,00 JUROR 1,70		2.816,00	12,94
8 AUTO POSTO SANTA LUZIA LTA	18.819,70	-15.000,00	4.819,70	22,21	4.841,91	BALDO DEVEDOR 3.411,00 LIMITE PARCO 500,00 JUROR 2,51		2.812,45	14,24

Wol Perícia e Consultoria Contábil  
 wol.consultoriacontabil@gmail.com (62) 3941-0270 / (62) 98534-2961



21 GOLDEN SUCOS LTA	702.184,40	-31.500,00	738.884,40	3.848,49	702.333,38	BALDO DEVEDOR 726.718,70 LIMITE PARCO 12.762,84 JUROR 579,27			
22 GRABE AROMAS E INGREDIENTES LTA	18.814,38	-	18.814,38	79,91	18.894,27	BALDO DEVEDOR 18.194,22 LIMITE PARCO 500,00 JUROR 12,47			
23 ISOR DE ANSAS RODRIGUES DE AGUALO 0100031007	5.693,00	-	5.693,00	28,62	5.678,63	BALDO DEVEDOR 4.478,62 LIMITE PARCO 500,00 JUROR 2,81		2.098,73	35,96
24 IND REINDAO DE BEB. TAFAZEL	789.583,42	-25.709,79	789.893,21	3.839,60	784.953,23	BALDO DEVEDOR 778.534,65 LIMITE PARCO 12.142,58 JUROR 281,28		15.955,36	18.403,14
25 INDUBRAZIL AÇUAR MINERAL LTA	4.488,84	-	4.488,84	21,50	4.502,38	BALDO DEVEDOR 3.524,38 LIMITE PARCO 500,00 JUROR 2,00		2.510,81	34,55
26 INGERBOLL-RAND IND. COM. E SERV. DE AV. COND. E REPER. LTA	22.848,00	-	22.848,00	108,04	22.154,84	BALDO DEVEDOR 20.838,04 LIMITE PARCO 500,00 JUROR 16,52		2.000,48	285,44
27 J V SETE UNIFORMES LTA	9.158,50	- 2.880,00	6.308,50	30,73	6.400,23	BALDO DEVEDOR 4.400,23 LIMITE PARCO 500,00 JUROR 2,84		2.090,14	39,87
28 JO REPRESENTAÇÕES LTA	2.501,07	-	2.501,07	12,48	2.607,15	BALDO DEVEDOR 1.107,15 LIMITE PARCO 500,00 JUROR 3,98		2.005,54	13,62
29 JM PALETES IMPLEMENTAÇÃO DE MADEIRA LTA	7.580,00	-	7.580,00	36,07	7.538,07	BALDO DEVEDOR 6.038,07 LIMITE PARCO 500,00 JUROR 4,82		2.621,72	177,2
30 JM SERVIÇOS E COMERCIO DE OBRAS E MANUTENÇÃO LTA	179.835,78	-	179.835,78	864,64	180.790,32	BALDO DEVEDOR 171.680,68 LIMITE PARCO 1.511,68 JUROR 137,33		12.610,51	4.303,74
31 LATAM INDUSTRIA DE EMBALAGENS DE ALUMINIO DO BRASIL LTA	177.848,13	-	177.848,13	855,81	178.091,94	BALDO DEVEDOR 169.381,94 LIMITE PARCO 2.802,84 JUROR 135,89		12.478,02	4.318,00
32 LOGOS TRANSPORTES E LOGISTICA LTA	24.428,89	-	24.428,89	117,88	24.546,36	BALDO DEVEDOR 23.046,36 LIMITE PARCO 500,00 JUROR 34,87		2.091,14	238,4
33 LONAX-INDUSTRIA BRASILEIRA DE LONAX LTA	62.545,30	-	62.545,30	300,83	62.848,33	BALDO DEVEDOR 59.708,88 LIMITE PARCO 1.247,49 JUROR 47,72		4.388,00	1.917,79

Wol Perícia e Consultoria Contábil  
 wol.consultoriacontabil@gmail.com (62) 3941-0270 / (62) 98534-2961



34 MARI DESPONSAR DE APOLO LOGSTICO ERELI	106.151,78	-50.000,00	56.151,78	24,21	56.392,87	BALDO DEVEDOR 47.872,87 LIMITE PARCO 860,00 JUROR 38,32			
35 MAYRIM SOLUTIONS	10.877,50	-	10.877,50	52,22	10.929,82	BALDO DEVEDOR 8.429,82 LIMITE PARCO 500,00 JUROR 7,94		2.832,38	210,79
36 META LIMPEZA E CONSERVAÇÃO LTA	11.723,34	-	11.723,34	56,38	11.779,72	BALDO DEVEDOR 10.279,72 LIMITE PARCO 500,00 JUROR 2,22		2.835,26	33,7
37 PAMPABRASIL-IND. E COM. MAT. PRIMAS P/ IND. AL LTA	32.272,10	-252,14	32.020,16	154,89	32.174,16	BALDO DEVEDOR 30.964,48 LIMITE PARCO 538,24 JUROR 24,43		2.845,14	770,06
38 PLURY QUIMICA LTA	20.328,20	-20,39	20.328,90	87,78	20.427,68	BALDO DEVEDOR 19.827,68 LIMITE PARCO 500,00 JUROR 15,44		2.852,97	135,14
39 QUALITY CENTRIFICA LTA	3.323,50	-	3.323,50	15,88	3.339,48	BALDO DEVEDOR 1.639,48 LIMITE PARCO 500,00 JUROR 1,47		2.008,20	15,52
40 RODENBRIQ-ENTRE LTA	722.887,77	-	722.887,77	3.873,81	726.181,62	BALDO DEVEDOR 688.854,43 LIMITE PARCO 12.102,72 JUROR 84,88		50.670,31	17.053,00
41 SAPIORITO DO BRASIL LTA	6.547,68	-	6.547,68	41,11	6.589,71	BALDO DEVEDOR 7.987,71 LIMITE PARCO 500,00 JUROR 3,67		2.829,58	33,23
42 SUPPORT SANEAMENTO AMBIENTAL LTA	6.780,00	-	6.780,00	32,51	6.782,51	BALDO DEVEDOR 5.262,51 LIMITE PARCO 500,00 JUROR 29,23		2.819,14	124,69
43 SWEETEX	34.586,63	-	34.586,63	186,35	34.773,08	BALDO DEVEDOR 33.025,38 LIMITE PARCO 378,00 JUROR 26,41		2.452,33	950,17
44 TECMAQ BRASIL LTA	3.180,00	-	3.180,00	15,28	3.195,28	BALDO DEVEDOR 1.652,28 LIMITE PARCO 500,00 JUROR 20,38		2.814,22	162,84
45 TECNOMIN DO BRASIL INDUSTRIA LTA	100.233,23	-	100.233,23	482,08	100.715,31	BALDO DEVEDOR 95.875,31 LIMITE PARCO 1.038,00 JUROR 75,00		1.755,14	2.452,12
46 TELEVISAO ARANJADORA LTA	118.552,49	-	118.552,49	576,11	119.160,51	BALDO DEVEDOR 113.102,51 LIMITE PARCO 1.885,00 JUROR 50,00		3.910,31	2.087,19

Wol Perícia e Consultoria Contábil  
 wol.consultoriacontabil@gmail.com (62) 3941-0270 / (62) 98534-2961



EMPRESA	Saldo Devedor	Limite Parcial	Saldo Devedor	Limite Parcial
47 TELEVISAO RIVERA LTDA	15.372,00	15.372,00	15.445,92	15.445,92
48 TICKET SOLUTIONS INDUSTRAL	4.813,38	4.813,38	4.835,57	4.835,57
49 TRIVALE ADMINISTRACAO LTDA	34.907,89	34.907,89	35.166,22	35.166,22
50 TY TOCANTINS LTDA	16.502,80	16.502,80	16.632,41	16.632,41
51 UNIVAR BRASIL LTDA	5.180,44	5.180,44	5.205,36	5.205,36
52 WHITE MARTINS GASES INDUSTRIAIS	62.807,36	62.807,36	63.224,42	63.224,42
53 WW PREST SERVICE LTDA	8.837,60	8.837,60	8.879,88	8.879,88
54 ZILLI COMERCIO DE PNEUS LTDA	7.880,00	7.880,00	7.917,90	7.917,90

✓ Houve uma mudança no modelo da planilha, a qual não contempla o saldo devedor atualizado, assim, estaremos diligenciando, solicitando que seja contemplado tal item, para melhor acompanhamento e verificação.

2.1 - Classe III - Quirografário - Parceiros Estratégicos - data base 31 01 2021 e 28 02 2021:

Wol Perícia e Consultoria Contábil  
 wol.consultoriacontabil@gmail.com (62) 3941-0270 / (62) 98534-2961

✓ Este é o primeiro mês que temos pagamento de credores classificados como parceiros estratégicos da classe de Quirografários. A planilha ora apresentada, não contempla o saldo devedor atualizado, assim, estaremos diligenciando, solicitando que seja contemplado tal item, para melhor acompanhamento e verificação.

EMPRESA	Saldo Devedor	Limite Parcial	Saldo Devedor	Limite Parcial
COMPANHIA DE SERVICIOS LTDA	2.285,40	2.285,40	2.285,40	2.285,40
COMPANHIA DE SERVICIOS LTDA	2.285,40	2.285,40	2.285,40	2.285,40
COMPANHIA DE SERVICIOS LTDA	2.285,40	2.285,40	2.285,40	2.285,40

✦ Diligenciar:

EMPRESA	Saldo Devedor	Limite Parcial	Saldo Devedor	Limite Parcial
COMPANHIA DE SERVICIOS LTDA	2.285,40	2.285,40	2.285,40	2.285,40
COMPANHIA DE SERVICIOS LTDA	2.285,40	2.285,40	2.285,40	2.285,40
COMPANHIA DE SERVICIOS LTDA	2.285,40	2.285,40	2.285,40	2.285,40

Wol Perícia e Consultoria Contábil  
 wol.consultoriacontabil@gmail.com (62) 3941-0270 / (62) 98534-2961

EMPRESA	Saldo Devedor	Limite Parcial	Saldo Devedor	Limite Parcial
ANEXOS	...	...	...	...
ANEXOS	...	...	...	...
ANEXOS	...	...	...	...

✦ No demonstrativo enviado pela recuperanda no mês anterior (janeiro 2021), os credores acima identificados, restaram saldos a serem transportados para o pagamento no mês de fevereiro, entretanto, como podemos observar no demonstrativo mês de fevereiro, não estão relacionados os pagamentos, localizamos grande maioria dos comprovantes de pagamento, entretanto, seguindo a metodologia das demonstrações anteriores, e também por entendermos que todos os pagamento ocorridos devem constar no demonstrativo do mês, assim, estaremos diligenciando em busca de esclarecimentos dos fatos, e solicitando que sejam incluídos novamente.

3ª Planilha Classe IV - EPP/ME - data base 31 01 2021 e 28 02 2021.

Wol Perícia e Consultoria Contábil  
 wol.consultoriacontabil@gmail.com (62) 3941-0270 / (62) 98534-2961

EMPRESA	Saldo Devedor	Limite Parcial	Saldo Devedor	Limite Parcial
ANEXOS	...	...	...	...
ANEXOS	...	...	...	...
ANEXOS	...	...	...	...

Wol Perícia e Consultoria Contábil  
 wol.consultoriacontabil@gmail.com (62) 3941-0270 / (62) 98534-2961

**Wol**  
Perícia e Consultoria Contábil

EMPRESA	10/2020	11/2020	12/2020	01/2021	02/2021	03/2021	04/2021	05/2021	06/2021	07/2021	08/2021	09/2021	10/2021	11/2021	12/2021	01/2022	02/2022
FRONATUS AMBIENTAL LTDA-ME	105.750,00	-	105.750,00	1.566,20	107.316,20	SALDO DEVEDOR	152.960,31	LIMITE PARC	1.760,32	JURO	725,12	PÁGUA-JURO	2.215,47				
REAL PRODUTOS DE LIMPEZA LTDA-ME	1.477,70	13,00	1.490,70	22,12	1.512,82	SALDO DEVEDOR	-	LIMITE PARC	-	JURO	-	PÁGUA-JURO	-				
SMON COMERCIAL E INDUSTRIAL LTDA-ME	3.339,00	-	3.339,00	50,40	3.389,40	SALDO DEVEDOR	1.694,78	LIMITE PARC	394,39	JURO	4,52	PÁGUA-JURO	589,08				
TC RADADORES E COMÉRCIO DE PEÇAS - EIRELI ME	1.000,00	-	1.000,00	12,00	1.012,00	SALDO DEVEDOR	-	LIMITE PARC	-	JURO	-	PÁGUA-JURO	-				
TECMAQ BRASIL EIRELI - ME	900,00	-	900,00	13,58	913,58	SALDO DEVEDOR	-	LIMITE PARC	-	JURO	-	PÁGUA-JURO	-				
TRANSPORTADORA GUIDO LELTDA ME	5.000,00	-	5.000,00	75,47	5.075,47	SALDO DEVEDOR	3.590,48	LIMITE PARC	302,82	JURO	8,50	PÁGUA-JURO	779,16				
WILMAR CANDIDO DERRERA EIRELI - ME	4.000,00	-	4.000,00	61,13	4.061,13	SALDO DEVEDOR	2.590,39	LIMITE PARC	299,30	JURO	4,88	PÁGUA-JURO	506,21				

✓ Houve uma mudança no modelo da planilha, a qual não contempla o saldo devedor atualizado, assim, estaremos diligenciando, solicitando que seja contemplado tal item, para melhor acompanhamento e verificação.

Consolidação do saldo - data base 28 02 2021.

CLASSE	ADIANTAMENTO REALIZADO	TOTAL PAGO NO MÊS	SALDO EM FEV/2021
TRABALHISTA		31.057	102.879
QUIROGRAFARIO	99.146	7.128	5.503.644
PARCEIRO		14.322	557.749
ESTRATEGICO		4.361	133.652
OUTROS	99.146	11.555	4.049.364
ME EPP		19.268	752.878
TOTAL	99.146	57.452	6.359.401

Wol Perícia e Consultoria Contábil  
wol.consultoriacontabil@gmail.com (62) 3941-0270 / (62) 98534-2961

**Wol**  
Perícia e Consultoria Contábil

➤ De acordo com os demonstrativos apresentados pela Recuperanda, temos a situação consolidada referente ao saldo credor homologado, devidamente deduzido os pagamentos já realizados com as atualizações até fevereiro de 2021, conforme demonstrado é de R\$ 6.359.401,00 (seis milhões, trezentos e cinquenta e nove mil, quatrocentos e um reais).

**6 Demonstrativos das contas de resultados do período de fevereiro 2020 a fevereiro de 2021.**

**7 Lucros/Prejuízos líquidos acumulados referente aos últimos cinco meses.**

Wol Perícia e Consultoria Contábil  
wol.consultoriacontabil@gmail.com (62) 3941-0270 / (62) 98534-2961

**Wol**  
Perícia e Consultoria Contábil

**8 Patrimônio Líquido acumulado**

**9 Conclusão do Relatório**

A Recuperanda teve prejuízo no mês, advindo da redução no faturamento e aumento das despesas operacionais. As análises demonstraram que todas as suas movimentações econômicas-financeiras estão ligadas a reestruturação de medidas tomadas pela administração, as quais focam na manutenção das atividades operacionais e comerciais.

Wol Perícia e Consultoria Contábil  
wol.consultoriacontabil@gmail.com (62) 3941-0270 / (62) 98534-2961

**Wol**  
Perícia e Consultoria Contábil

Relatamos que, consoante esclarecido acima e demonstrado, temos a continuidade do pagamento/cumprimento do plano de recuperação homologado. Identificamos pontos que carecem de melhor entendimento, assim, como já relatado anteriormente estaremos diligenciando sobre os fatos relatados. Ressalvamos que os últimos termos diligenciados não foram respondidos até a presente data, o controller da empresa, argumentou que o fato se deu, "por motivo da ausência / redução de pessoal, devido a escala de trabalho de revezamentos nesse tempo de pandemia e mais os afastamentos por atestado de saúde, mas se comprometeu em concluir todos os termos diligenciados para o próximo mês".

Toda análise contábil foi pautada na verificação de documentos hábeis que pudessem comprovar a fidedignidade dos números apresentados em suas Demonstrações Financeiras. Assim, das análises dos indicadores econômicos, financeiros, contábeis e desempenhos aferidos das documentações apresentados pela Devedora; da composição dos informes e relatórios técnicos, conclui-se que a Recuperanda ainda se mantém em um momento complexo e delicado em razão da retração do mercado.

É o relatório, que submetemos à apreciação e acolhimento dessa Administração Judicial.

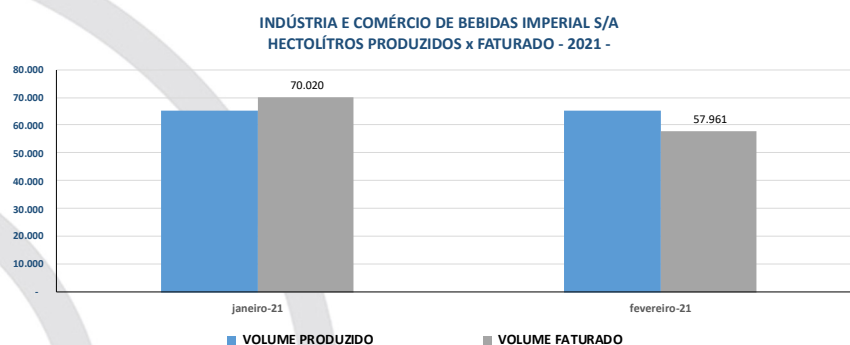
Wol Consultoria e Serviços Contábeis Eireli  
Wanderley de Oliveira Leite  
CRC/GO 012506

Wol Perícia e Consultoria Contábil  
wol.consultoriacontabil@gmail.com (62) 3941-0270 / (62) 98534-2961

4. Destacamos, na sequência, os indicadores eleitos e não exaustivos, para o acompanhamento das atividades e desempenho empresariais com dados e documentação apresentados pela recuperanda:

a) Volumes, em hectolitros, produzidos e faturados nos períodos de janeiro a fevereiro de 2021 e fevereiro de 2020.

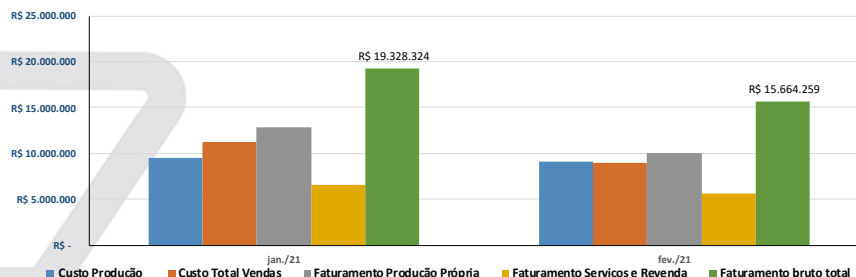
HECTOLITROS	2021		2020
	jan/21	fev/21	fev/20
<b>VOLUME PRODUZIDO</b>	65.145	65.307	61.744
Varição (%)	-33%	0,25%	6%
Varição (Vol)	- 32.689	162	3.563
<b>VOLUME FATURADO</b>	70.020	57.961	57.455
Varição (%)	-20%	-17%	1%
Varição (Vol)	- 17.371	- 12.059	506



b) Envasamentos no período de janeiro a fevereiro de 2021 e fevereiro de 2020.

PRODUTOS ENVASADOS	2021		2020
	jan/21	fev/21	fev/20
Sucos e Nectares	20.486	17.527	16.590
Varição (%)	-14%	-14%	6%
Refrigerante	10.253	9.796	8.739
Varição (%)	-39%	-4%	12%
Bebida Mista	3.549	5.633	4.897
Varição (%)	-46%	59%	15%
Ice	3.241	2.512	2.135
Varição (%)	-18%	-23%	18%
Envase Terceiros	27.616	29.839	29.383
Varição (%)	-24%	8%	2%
<b>TOTAL</b>	65.145	65.307	61.744
Varição (%)	-25%	0,25%	6%

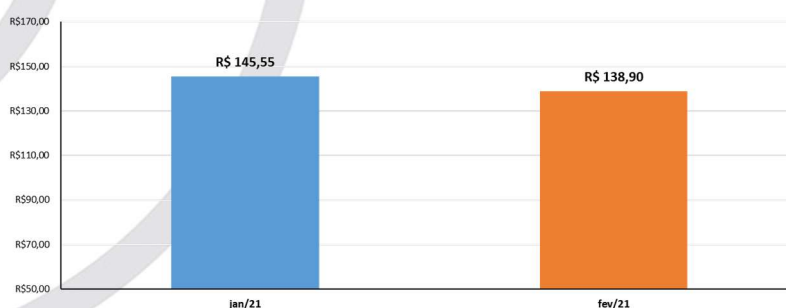
INDÚSTRIA E COMÉRCIO DE BEBIDAS IMPERIAL S/A  
 CUSTOS E FATURAMENTOS - 2021-



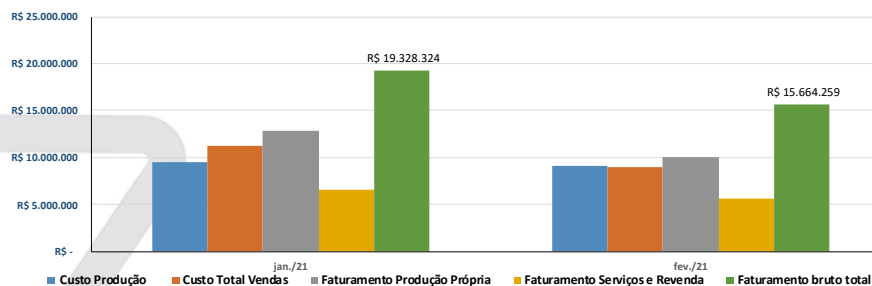
c) Faturamentos, custo geral e médio de produção nos períodos de janeiro a fevereiro de 2021 e fevereiro de 2020.

DESCRIÇÃO	jan/21	fev/21	2020
			fev/20
<b>Custo Produção</b>	R\$ 9.481.609	R\$ 9.071.346	R\$ 6.870.693
Variação %	16,6%	-4,3%	32%
<b>Custo Total Vendas</b>	R\$ 11.206.667	R\$ 8.993.953	R\$ 7.282.732
Variação %	32%	-19,7%	23%
<b>Faturamento Produção Própria</b>	R\$ 12.804.392	R\$ 10.000.194	R\$ 8.729.329
Variação %	41,9%	-21,9%	15%
<b>Faturamento Serviços e Revenda</b>	R\$ 6.523.932	R\$ 5.664.065	R\$ 5.343.189
Variação %	-5%	-13,2%	6%
<b>Faturamento bruto total</b>	R\$ 19.328.324	R\$ 15.664.259	R\$ 14.072.518
Variação %	21,5%	-19,0%	11%
<b>Despesas Operacionais</b>	R\$ 2.564.353	R\$ 2.489.635	R\$ 2.449.750
Variação %	37%	-2,9%	2%
<b>Custo de produção e venda</b>	R\$ 20.688.276	R\$ 18.065.299	R\$ 14.153.425
Variação %	24%	-12,7%	28%
<b>Custo Médio de Prod. por Hectolitros</b>	R\$ 145,55	R\$ 138,90	R\$ 111,00
Variação %	44%	-4,6%	25%

INDÚSTRIA E COMÉRCIO DE BEBIDAS IMPERIAL S/A  
 CUSTO MÉDIO DE PRODUÇÃO POR HECTOLITROS - 2021 -



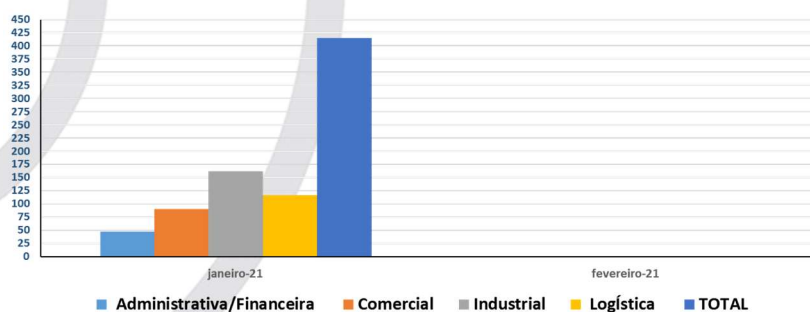
INDÚSTRIA E COMÉRCIO DE BEBIDAS IMPERIAL S/A  
 CUSTOS E FATURAMENTOS - 2021-



d) Recursos humanos registrados nos períodos de janeiro a fevereiro de 2021 e fevereiro de 2020. As análises deste último período restaram prejudicadas em razão da ausência do envio das informações específicas neste item pela recuperanda.

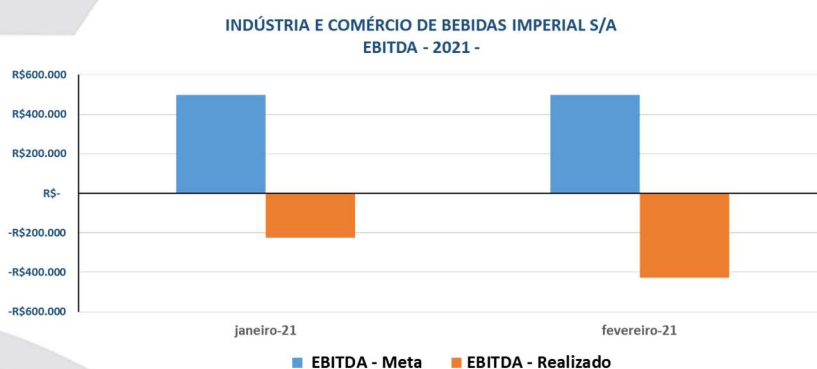
FUNCIÓNÁRIOS	jan/21	fev/21	fev/20	VARIACIONES MENSAS	
Administrativa/Financeira	47		50	-47	-100%
Comercial	90		80	-90	-100%
Industrial	162		129	-162	-100%
Logística	116		101	-116	-100%
<b>TOTAL</b>	<b>415</b>		<b>360</b>	<b>-415</b>	<b>-100%</b>
Variación %/qtde	-1%		-100%		
	-4		-360		

INDÚSTRIA E COMÉRCIO DE BEBIDAS IMPERIAL S/A  
 FUNCIONÁRIOS - 2021 -



e) Ebitda e metas registrados nos períodos de janeiro a fevereiro de 2021 e fevereiro de 2020.

EBTIDA	2020		fev/20	VARIÇÕES	
	jan/21	fev/21		R\$	%
EBITDA - Meta	R\$ 500.000	R\$ 500.000	R\$ 500.000	R\$ -	0%
EBITDA - Realizado	-R\$ 224.138	-R\$ 426.447	R\$ 528.000	-R\$ 954.447	-181%
Varição% entre os meses	base	90%			



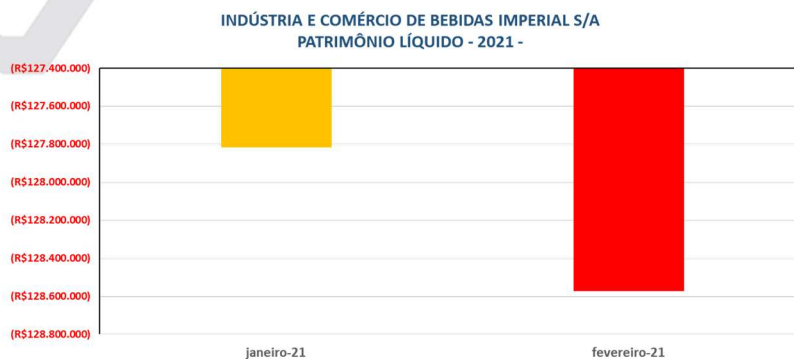
f) Receitas, despesas, custos e resultados registrados nos períodos de janeiro a fevereiro de 2021.

CONTAS	jan/21	fev/21	VARIÇÕES	
RECEITAS	R\$19.328.324	R\$15.664.259	-R\$3.664.065	-19%
CUSTOS	-R\$11.206.667	-R\$8.993.953	R\$2.212.714	-20%
DESPESAS	R\$5.025.158	-R\$3.338.482	-R\$8.363.640	-166%
<b>LUCRO/PREJUÍZO LÍQUIDO</b>	<b>R\$8.332.056</b>	<b>-R\$755.796</b>	<b>-R\$9.087.852</b>	<b>-109%</b>



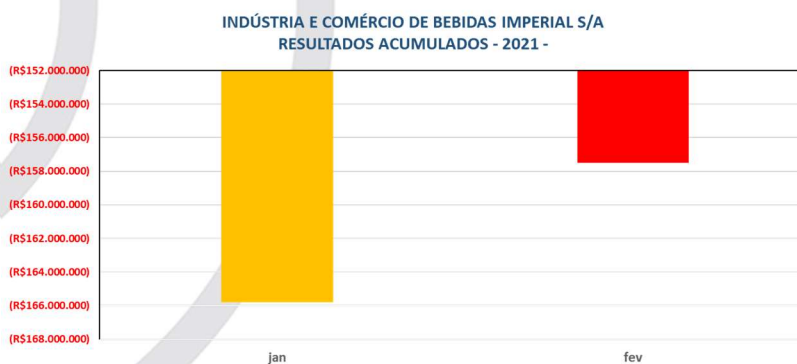
g) Patrimônio líquido registrados nos períodos de janeiro a fevereiro de 2021.

CONTAS	jan/21	fev/21
PATRIMÔNIO LÍQUIDO	-R\$ 127.816.169	-R\$ 128.571.966



h) Resultados acumulados nos períodos de janeiro a fevereiro de 2021.

CONTAS	jan	fev	VARIÇÕES	
LUCROS/PREJUÍZOS ACUMULADOS	-R\$ 165.818.770	-R\$ 157.486.714	R\$ 8.332.056	-5%





5. Dos apontamentos realizados pelo auxiliar desta Administradora Judicial, autorizado por esse juízo, inclusive quanto ao cumprimento do Plano de Recuperação Judicial, extraem-se:

(...)

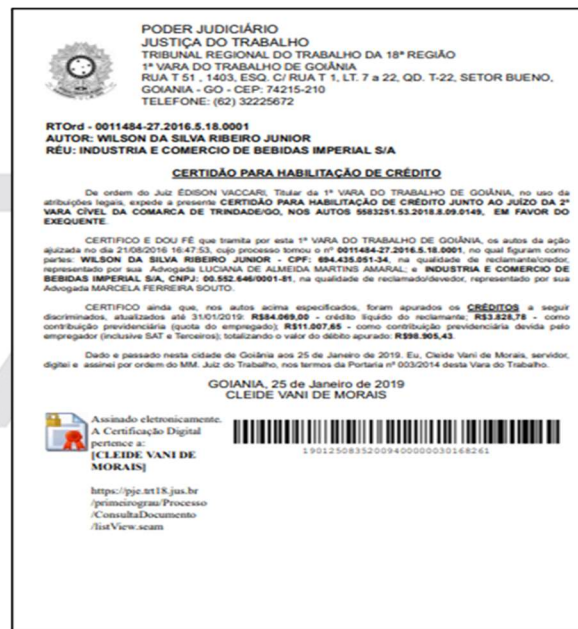
**5. Do acompanhamento da execução do Plano de Recuperação.**

A Recuperanda apresentou os documentos de comprovação de pagamento referente ao mês de dezembro de 2020 e janeiro de 2021, por meio das seguintes planilhas demonstrativas, com a posição mensal por classe, das quais extraímos as respectivas informações:

**1ª - Planilha: Classe I Trabalhista -  
data base 31 01 2021 e 28 02 2021:**

<b>CLASSE I - TRABALHISTA</b>	
HOMOLOGAÇÃO - 06/03/2020	
CARÊNCIA - 6 meses	
PAGAMENTO - 6 Parcelas	
<b>RELAÇÃO DE CREDORES</b>	<b>VALOR - R\$</b>
Wilson da Silva Ribeiro Júnior	82.850,09

✓ O credor habilitado, por meio de Certidão Trabalhista da justiça:



❖ **Diligenciar:**

RELAÇÃO DE CREDORES		Valor na RJ	Saldo AF a Compensar	Valor Principal	Juros ac 6 meses	SD a pagar Princ-Juros	PARCELAS	3ª PARCELA	SALDO	4ª PARCELA	SALDO
RAFAEL MARRONI LORENCETE e GUSTAVO BARBAROTO PARO		140.625,00	-	140.625,00	2.122,60	142.747,60	SALDO DEVEDOR	PGTOS DEZ/2020	94.511,58	31/12/2020	70.483,97
							LIMITE PARC		23.791,33		23.799,10
							JUROS		23,28		179,44
							PARC-JUROS		24.027,61		23.967,54
		140.625,00				142.747,60			70.483,97		46.516,43
											46.516,43

- ✓ No demonstrativo enviado pela recuperanda no mês anterior (janeiro 2021), o credor Rafael Marroni Lorencete/ Gustavo Barbaroto Paro, tinha um saldo a ser transportado para o mês de fevereiro de R\$ 46.516,43, entretanto, como podemos observar no demonstrativo abaixo, não está relacionado o pagamento, e também não localizei o comprovante de pagamento, assim, estaremos diligenciando em busca de esclarecimentos dos fatos.

**2ª Planilha:**

**2.1 - Classe III – Quirografário - data base 31 01 2021 e 28 02 2021:**

CLASSE III - QUIROGRAFARIO		QUITADOS / BAIXADOS		EM ANDAMENTO						
OUTROS - 60 Parcelas		0,08%		0,083333% dados						
TR + 1% a.a. (0,08% a.m.)		JUROS		0,08%						
		Pagamento mínimo mens		500,00						
RELAÇÃO DE CREDORFS	Valor na R.I	Saldo AF a Compen	Valor Principa	Juros ac 6 mese	SD a pagar Princ+Jur	PARCELAS	4º PARCELA	Pagto devid	Adto	
1	AIR LIQUIDE BRASIL LTDA	5.051,36	-	5.051,36	24,30	5.075,66	SALDO DEVEDOR	3.575,66	2.013,84	67,95
							LIMITE PARC	500,00		
							JUROS	2,86		
							PARC+JUROS	502,86		
2	ALPES TRANSPORTES LTDA	20.200,00	-10.205,00	9.995,00	48,07	10.043,07	SALDO DEVEDOR	8.543,07	2.029,74	85,70
							LIMITE PARC	500,00		
							JUROS	6,83		
							PARC+JUROS	506,83		
3	ALPHA COLOR ETIQUETAS E ROTULOS LTDA	54.774,20	- 8.229,00	46.545,20	223,86	46.769,06	SALDO DEVEDOR	44.430,61	3.263,86	1.130,30
							LIMITE PARC	779,48		
							JUROS	35,54		
							PARC+JUROS	815,03		
4	ALVES E RODRIGUES TRANSPORTES LTDA	19.500,00	-	19.500,00	93,79	19.593,79	SALDO DEVEDOR	18.093,79	2.060,30	191,96
							LIMITE PARC	500,00		
							JUROS	14,48		
							PARC+JUROS	514,48		
5	AMBIENTAL DIVISORIAS E REVESTIMENTOS LTDA.	3.974,80	-	3.974,80	19,12	3.993,92	SALDO DEVEDOR	2.493,92	2.010,38	22,33
							LIMITE PARC	500,00		
							JUROS	2,00		
							PARC+JUROS	502,00		
6	ANTON PAAR BRASIL IMPORT., EXPORTACAO E COM. INST. ANAL.	4.782,79	- 603,39	4.179,40	20,10	4.199,50	SALDO DEVEDOR	2.699,50	2.011,04	23,81
							LIMITE PARC	500,00		
							JUROS	2,16		
							PARC+JUROS	502,16		
7	AUTO ACESSORIOS BIRIBA LTDA.	3.606,25	-	3.606,25	17,34	3.623,59	SALDO DEVEDOR	2.123,59	2.016,00	12,98
							LIMITE PARC	500,00		
							JUROS	1,70		
							PARC+JUROS	501,70		
8	AUTO POSTO SANTA LUZIA LTDA	19.618,79	-15.000,00	4.618,79	22,21	4.641,00	SALDO DEVEDOR	3.141,00	2.012,45	134,24
							LIMITE PARC	500,00		
							JUROS	2,51		
							PARC+JUROS	502,51		

9	CELULOSE IRANI S/A	9.201,15	-	9.201,15	44,25	9.245,40	SALDO DEVEDOR	7.745,40	2.027,19	133,65
							LIMITE PARC	500,00		
							JUROS	6,20		
							PARC+JUROS	506,20		
10	CLOSURE SYSTEMS INTERNATIONAL	54.591,04	-	54.591,04	262,56	54.853,60	SALDO DEVEDOR	52.110,91	3.828,06	1.324,65
							LIMITE PARC	914,23		
							JUROS	41,69		
							PARC+JUROS	955,92		
11	COMERCIAL AÇUCAR E ALCOOL ARAGUAIA LTDA	115.204,24	-	115.204,24	554,09	115.758,33	SALDO DEVEDOR	109.970,40	8.078,41	2.795,42
							LIMITE PARC	1.929,31		
							JUROS	87,98		
							PARC+JUROS	2.017,29		
12	COPAGAZ DISTRIBUIDORA DE GÁS S.A	7.234,50	-	7.234,50	34,80	7.269,30	SALDO DEVEDOR	5.769,30	2.020,86	105,22
							LIMITE PARC	500,00		
							JUROS	4,62		
							PARC+JUROS	504,62		
13	DIVERSEY BRASIL IND QUIMICA LTDA	21.020,86	-	21.020,86	101,10	21.121,96	SALDO DEVEDOR	19.621,96	2.065,19	238,86
							LIMITE PARC	500,00		
							JUROS	15,70		
							PARC+JUROS	515,70		
14	DOHLER AMERICA LATINA LTDA	54.563,76	-	54.563,76	262,43	54.826,19	SALDO DEVEDOR	52.084,88	3.826,14	1.608,50
							LIMITE PARC	913,77		
							JUROS	41,67		
							PARC+JUROS	955,44		
15	ELETRO TRANSOL INDUSTRIA E COMERCIO MAT ELETRICOS LTDA	12.867,18	-	12.867,18	61,89	12.929,07	SALDO DEVEDOR	11.429,07	2.038,97	150,85
							LIMITE PARC	500,00		
							JUROS	9,14		
							PARC+JUROS	509,14		
16	EP DIST.DE LUBR.S PC FILTROS LTDA	6.889,51	-	6.889,51	33,14	6.922,65	SALDO DEVEDOR	5.422,65	2.019,75	156,01
							LIMITE PARC	500,00		
							JUROS	4,34		
							PARC+JUROS	504,34		
17	ESTRELLA DE GALICIA IMP	111.936,98	-	111.936,98	560,85	112.497,83	SALDO DEVEDOR	106.190,29	8.546,45	-
							LIMITE PARC	1.875,00		
							JUROS	88,49		
							PARC+JUROS	1.963,49		
18	FLAVOUR MIX INDUSTRIA COM.	83.670,46	-	83.670,46	402,42	84.072,88	SALDO DEVEDOR	79.869,22	5.867,19	2.012,09
							LIMITE PARC	1.401,22		
							JUROS	63,90		
							PARC+JUROS	1.465,12		
19	GARDNER DENVER BRASIL IND E COM DE MAQ LTDA	23.988,30	-	23.988,30	115,37	24.103,67	SALDO DEVEDOR	22.603,67	2.074,73	283,39
							LIMITE PARC	500,00		
							JUROS	18,08		
							PARC+JUROS	518,08		
20	GLOBALMAX INDUSTRIA PLASTICA LTDA	453.975,06	-	453.975,06	2.183,44	456.158,50	SALDO DEVEDOR	433.350,55	31.833,81	10.897,70
							LIMITE PARC	7.602,65		
							JUROS	346,68		
							PARC+JUROS	7.949,33		

21	GOLDEN SUCOS LTDA	792.184,40	- 33.500,00	758.684,40	3.648,98	762.333,38	SALDO DEVEDOR	724.216,70		
							LIMITE PARC	12.705,56		
							JUROS	579,37		
							PARC+JUROS	13.284,93	53.200,72	18.385,98
22	GRASSE AROMAS E INGREDIENTES LTDA	16.614,36	-	16.614,36	79,91	16.694,27	SALDO DEVEDOR	15.194,27		
							LIMITE PARC	500,00		
							JUROS	12,16		
							PARC+JUROS	512,16	2.051,02	217,22
23	IGOR DE ASSIS RODRIGUES DE ARAUJO 01008310107	5.950,00	-	5.950,00	28,62	5.978,62	SALDO DEVEDOR	4.478,62		
							LIMITE PARC	500,00		
							JUROS	3,58		
							PARC+JUROS	503,58	2.016,73	35,96
24	IND.REUNIDAS DE BEB.TAT.3FAZL	786.593,42	- 25.700,79	760.892,63	3.659,60	764.552,23	SALDO DEVEDOR	726.324,61		
							LIMITE PARC	12.742,54		
							JUROS	581,06		
							PARC+JUROS	13.323,60	53.355,56	18.463,14
25	INDAIA BRASIL AGUAS MINERAIS LTDA	4.480,84	-	4.480,84	21,55	4.502,39	SALDO DEVEDOR	2.502,39		
							LIMITE PARC	500,00		
							JUROS	2,00		
							PARC+JUROS	502,00	2.510,81	34,55
26	INGERSOLL-RAND IND. COM. E SERV. DE AR COND. E REFRIG. LTDA	22.048,00	-	22.048,00	106,04	22.154,04	SALDO DEVEDOR	20.654,04		
							LIMITE PARC	500,00		
							JUROS	16,52		
							PARC+JUROS	516,52	2.068,49	245,44
27	J V SETE UNIFORMES LTDA	9.058,50	- 2.669,00	6.389,50	30,73	6.420,23	SALDO DEVEDOR	4.920,23		
							LIMITE PARC	500,00		
							JUROS	3,94		
							PARC+JUROS	503,94	2.018,14	38,97
28	JG REPRESENTAÇÕES LTDA	2.595,07	-	2.595,07	12,48	2.607,55	SALDO DEVEDOR	1.107,55		
							LIMITE PARC	500,00		
							JUROS	0,89		
							PARC+JUROS	500,89	2.005,94	12,82
29	JM PALETES EMPREEDIMENTOS DE MADEIRA LTDA	7.500,00	-	7.500,00	36,07	7.536,07	SALDO DEVEDOR	6.036,07		
							LIMITE PARC	500,00		
							JUROS	4,83		
							PARC+JUROS	504,83	2.021,72	177,72
30	JM SERVIÇOS E COMERCIO DE EMPILHADEIRAS LTDA	179.835,78	-	179.835,78	864,94	180.700,72	SALDO DEVEDOR	171.665,68		
							LIMITE PARC	3.011,68		
							JUROS	137,33		
							PARC+JUROS	3.149,01	12.610,51	4.363,74
31	LATAS INDUSTRIA DE EMBALAGENS DE ALUMINIO DO BRASIL LTDA	177.946,13	-	177.946,13	855,85	178.801,98	SALDO DEVEDOR	169.861,86		
							LIMITE PARC	2.980,04		
							JUROS	135,89		
							PARC+JUROS	3.115,93	12.478,02	4.318,06
32	LOGOS TRANSPORTES E LOGISTICA LTDA	24.426,88	-	24.426,88	117,48	24.544,36	SALDO DEVEDOR	23.044,36		
							LIMITE PARC	500,00		
							JUROS	18,44		
							PARC+JUROS	518,44	2.076,14	230,44
33	LONAX- INDUSTRIA BRASILEIRA DE LONAS LTDA	62.548,50	-	62.548,50	300,83	62.849,33	SALDO DEVEDOR	59.706,86		
							LIMITE PARC	1.047,49		
							JUROS	47,77		
							PARC+JUROS	1.095,26	4.386,05	1.517,75

34	MAIS SERVICOS DE APOIO LOGISTICO EIRELI	100.151,76	- 50.000,00	50.151,76	241,21	50.392,97	SALDO DEVEDOR	47.872,97	3.517,23	1.216,46
							LIMITE PARC	840,00		
							JUROS	38,30		
							PARC+JUROS	878,30		
35	MATPRIM SOLUTIONS	10.877,50	-	10.877,50	52,32	10.929,82	SALDO DEVEDOR	9.429,82	2.032,58	210,79
							LIMITE PARC	500,00		
							JUROS	7,54		
							PARC+JUROS	507,54		
36	META LIMPEZA E CONSERVAÇÃO LTDA	11.722,34	-	11.722,34	56,38	11.778,72	SALDO DEVEDOR	10.278,72	2.035,29	75,77
							LIMITE PARC	500,00		
							JUROS	8,22		
							PARC+JUROS	508,22		
37	PAMPA BRASIL- IND. E COM. MAT. PRIMAS P/A IND. ALI. LTDA	32.272,30	- 252,14	32.020,16	154,00	32.174,16	SALDO DEVEDOR	30.565,44	2.245,34	776,96
							LIMITE PARC	536,24		
							JUROS	24,45		
							PARC+JUROS	560,69		
38	PLURY QUIMICA LTDA	20.356,20	- 26,30	20.329,90	97,78	20.427,68	SALDO DEVEDOR	18.927,68	2.062,97	135,14
							LIMITE PARC	500,00		
							JUROS	15,14		
							PARC+JUROS	515,14		
39	QUALITY CIENTIFICA LTDA	3.323,50	-	3.323,50	15,98	3.339,48	SALDO DEVEDOR	1.839,48	2.008,29	15,52
							LIMITE PARC	500,00		
							JUROS	1,47		
							PARC+JUROS	501,47		
40	RODOVIÁRIO SASTRE LTDA	722.687,77	-	722.687,77	3.475,85	726.163,62	SALDO DEVEDOR	689.855,43	50.676,55	17.533,08
							LIMITE PARC	12.102,73		
							JUROS	551,88		
							PARC+JUROS	12.654,61		
41	SAPORITI DO BRASIL LTDA	8.547,66	-	8.547,66	41,11	8.588,77	SALDO DEVEDOR	7.088,77	2.025,08	52,22
							LIMITE PARC	500,00		
							JUROS	5,67		
							PARC+JUROS	505,67		
42	SUPPORT SANEAMENTO AMBIENTAL LTDA	6.760,00	-	6.760,00	32,51	6.792,51	SALDO DEVEDOR	5.292,51	2.019,34	124,90
							LIMITE PARC	500,00		
							JUROS	4,23		
							PARC+JUROS	504,23		
43	SWEETMIX	34.586,63	-	34.586,63	166,35	34.752,98	SALDO DEVEDOR	33.015,38	2.425,23	668,77
							LIMITE PARC	579,20		
							JUROS	26,41		
							PARC+JUROS	605,61		
44	TECMAQ BRASIL LTDA	3.180,00	-	3.180,00	15,29	3.195,29	SALDO DEVEDOR	1.695,29	2.014,22	162,84
							LIMITE PARC	500,00		
							JUROS	1,36		
							PARC+JUROS	501,36		
45	TECNOVIN DO BRASIL IND.COM.I.E	100.233,23	-	100.233,23	482,08	100.715,31	SALDO DEVEDOR	95.679,51	7.028,63	2.432,12
							LIMITE PARC	1.678,60		
							JUROS	76,54		
							PARC+JUROS	1.755,14		
46	TELEVISAO ANHANGUERA S/A	118.535,40	-	118.535,40	570,11	119.105,51	SALDO DEVEDOR	113.150,21	8.312,01	2.967,19
							LIMITE PARC	1.985,10		
							JUROS	90,52		
							PARC+JUROS	2.075,62		

47	TELEVISAO RIVIERA LTDA	15.372,00	-	15.372,00	73,93	15.445,93	SALDO DEVEDOR	13.945,93		
							LIMITE PARC	500,00		
							JUROS	11,16		
							PARC+JUROS	511,16	2.047,03	181,16
48	TICKET SOLUCOES HDFGT S/A	4.613,38	-	4.613,38	22,19	4.635,57	SALDO DEVEDOR	3.135,57		
							LIMITE PARC	500,00		
							JUROS	2,51		
							PARC+JUROS	502,51	2.012,43	107,76
49	TRIVALE ADMINISTRACAO LTDA	34.997,89	-	34.997,89	168,33	35.166,22	SALDO DEVEDOR	33.407,92		
							LIMITE PARC	586,10		
							JUROS	26,73		
							PARC+JUROS	612,83	2.454,12	849,24
50	TV TOCANTINS LTDA	16.552,80	-	16.552,80	79,61	16.632,41	SALDO DEVEDOR	15.132,41		
							LIMITE PARC	500,00		
							JUROS	12,11		
							PARC+JUROS	512,11	2.050,82	348,19
51	UNIVAR BRASIL LTDA	5.180,44	-	5.180,44	24,92	5.205,36	SALDO DEVEDOR	3.705,36		
							LIMITE PARC	500,00		
							JUROS	2,96		
							PARC+JUROS	502,96	2.014,26	108,04
52	WHITE MARTINS GASES INDUSTRIAIS	67.897,86	-	67.897,86	326,56	68.224,42	SALDO DEVEDOR	64.813,12		
							LIMITE PARC	1.137,10		
							JUROS	51,85		
							PARC+JUROS	1.188,95	4.761,26	1.657,02
53	WW PREST SERVICE LTDA	8.937,00	-	8.937,00	42,98	8.979,98	SALDO DEVEDOR	7.479,98		
							LIMITE PARC	500,00		
							JUROS	5,98		
							PARC+JUROS	505,98	2.026,34	56,56
54	ZILLI COMERCIO DE PNEUS LTDA	7.880,00	-	7.880,00	37,90	7.917,90	SALDO DEVEDOR	6.417,90		
							LIMITE PARC	500,00		
							JUROS	5,13		
							PARC+JUROS	505,13	2.022,94	49,29

- ✓ Houve uma mudança no modelo da planilha, a qual não contempla o saldo devedor atualizado, assim, estaremos diligenciando, solicitando que seja contemplado tal item, para melhor acompanhamento e verificação.

### 2.1 - Classe III – Quirografário – Parceiros Estratégicos - data base 31 01 2021 e 28 02 2021:

- ✓ Este é o primeiro mês que temos pagamento de credores classificados como parceiros estratégicos da classe de Quirografários. A planilha ora apresentada, não contempla o saldo devedor atualizado, assim, estaremos diligenciando, solicitando que seja contemplado tal item, para melhor acompanhamento e verificação.

CLASSE III - QUIROGRAFARIO		QUITADOS / BAIXADOS		0,005010408						
PARCEIROS - 48 Parcelas		JUIZOS		0,008333333						
TR + 3% a.a. (0,25% a.m.)		Pagamento mínimo mensal		0,25%						
				500,00						
				0,003333333						
				0,25%						
RELAÇÃO DE CREDITORES	Valor na RJ	Saldo A F a Compensar	Valor Principal	Juros ac 6 meses	SD a pagar Princ+Juros	PARCELAS	1ª PARCELA	2ª PARCELA	3ª PARCELA	4ª PARCELA
NATURASUC IND. E COM. LTDA	610.128,00	-	610.128,00	9.209,31	619.337,31	SALDO DEVEDOR	619.337,31	606.434,45	593.535,46	580.640,26
						LIMITE PARC	12.902,86	12.868,99	12.835,20	12.801,49
						JUROS	1.548,94	1.516,09	1.483,84	1.451,60
						PARC+JUROS	14.451,20	14.415,08	14.379,04	14.343,09
ESTRATÉGICOS - 48 Parcelas		JUIZOS		1,00%						
TR + 1% a.m.		Pagamento mínimo mensal		500,00						
RELAÇÃO DE CREDITORES	Valor na RJ	Saldo A F a Compensar	Valor Principal	Juros ac 6 meses	SD a pagar Princ+Juros	PARCELAS	1ª PARCELA	2ª PARCELA	3ª PARCELA	4ª PARCELA
WILD AMAZON FLAVORS CONC. E CORANTES BEB. LTDA	143.010,96	-	143.010,96	2.158,62	145.169,58	SALDO DEVEDOR	145.169,58	142.639,38	139.629,53	136.633,95
						LIMITE PARC	2.530,20	3.009,85	2.995,58	2.981,62
						JUROS	1.451,70	1.426,39	1.396,30	1.366,34
						PARC+JUROS	3.981,90	4.436,24	4.391,88	4.347,96

❖ **Diligenciar:**

CLASSE III - QUIROGRAFARIO		QUITADOS / BAIXADOS			
AD PNEU FORTE LTDA					LIMITE PARC
AD PNEU FORTE LTDA	2.358,00	-	2.358,00	35,59	JUROS
AD PNEU FORTE LTDA					PARC+JUROS
COMPOMAQ PEÇAS E SERVIÇOS LTDA					SALDO DEVEDOR
COMPOMAQ PEÇAS E SERVIÇOS LTDA	2.205,43	-	2.205,43	33,29	LIMITE PARC
COMPOMAQ PEÇAS E SERVIÇOS LTDA					JUROS
COMPOMAQ PEÇAS E SERVIÇOS LTDA					PARC+JUROS
GEOFOCO COMERCIO EIRELI					SALDO DEVEDOR
GEOFOCO COMERCIO EIRELI	11.952,00	-	11.952,00	180,40	LIMITE PARC
GEOFOCO COMERCIO EIRELI					JUROS
GEOFOCO COMERCIO EIRELI					PARC+JUROS
MOTOBIZ PEÇAS E SERVIÇOS LTDA					SALDO DEVEDOR
MOTOBIZ PEÇAS E SERVIÇOS LTDA	2.280,00	-	2.280,00	34,41	LIMITE PARC
MOTOBIZ PEÇAS E SERVIÇOS LTDA					JUROS
MOTOBIZ PEÇAS E SERVIÇOS LTDA					PARC+JUROS
NATURASUC IND. E COM. LTDA					SALDO DEVEDOR
NATURASUC IND. E COM. LTDA	610.128,00	-	610.128,00	9.209,31	LIMITE PARC
NATURASUC IND. E COM. LTDA					JUROS
NATURASUC IND. E COM. LTDA					PARC+JUROS
PANGELUPI TECNOLOGIA DA INFORMAÇÃO LTDA.					SALDO DEVEDOR
PANGELUPI TECNOLOGIA DA INFORMAÇÃO LTDA.	2.272,05	-	2.272,05	34,29	LIMITE PARC
PANGELUPI TECNOLOGIA DA INFORMAÇÃO LTDA.					JUROS
PANGELUPI TECNOLOGIA DA INFORMAÇÃO LTDA.					PARC+JUROS
PAPELARIA TRIBUTARIA LTDA					SALDO DEVEDOR
PAPELARIA TRIBUTARIA LTDA	9.770,86	-	9.770,86	41,77	LIMITE PARC

PAPELARIA TRIBUTARIA LTDA					JUROS
PAPELARIA TRIBUTARIA LTDA					PARC+JUROS
PAPILLON HOTEL LTDA					SALDO DEVEDOR
PAPILLON HOTEL LTDA	2.324,28	-	2.324,28	35,08	LIMITE PARC
PAPILLON HOTEL LTDA					JUROS
PAPILLON HOTEL LTDA					PARC+JUROS
SELMA RODRIGUES ARAUJO CODETEC					SALDO DEVEDOR
SELMA RODRIGUES ARAUJO CODETEC	2.588,80	-	2.588,80	39,08	LIMITE PARC
SELMA RODRIGUES ARAUJO CODETEC					JUROS
SELMA RODRIGUES ARAUJO CODETEC					PARC+JUROS
SUPPORT SANEAMENTO AMBIENTAL LTDA					SALDO DEVEDOR
SUPPORT SANEAMENTO AMBIENTAL LTDA	6.760,00	-	6.760,00	102,04	LIMITE PARC
SUPPORT SANEAMENTO AMBIENTAL LTDA					JUROS
SUPPORT SANEAMENTO AMBIENTAL LTDA					PARC+JUROS

- ❖ No demonstrativo enviado pela recuperanda no mês anterior (janeiro 2021), os credores acima identificados, restaram saldos a serem transportados para o pagamento no mês de fevereiro, entretanto, como podemos observar no demonstrativo mês de fevereiro, não estão relacionados os pagamentos,



localizamos grande maioria dos comprovantes de pagamento, entretanto, seguindo a metodologia das demonstrações anteriores, e também por entendermos que todos os pagamento ocorridos devem constar no demonstrativo do mês, assim, estaremos diligenciando em busca de esclarecimentos dos fatos, e solicitando que sejam incluídos novamente.

**3º Planilha Classe IV – EPP/ME - data base 31 01 2021 e 28 02 2021.**

CLASSE IV - ME / EPP							
ME / EPP - 60 Parcelas		JUROS		0,25%			
TR + 3% a.a. (0,25% a.m.)		Pagamento mínimo mensal		500,00			
RELAÇÃO DE CREDORES	Valor na RJ	Saldo AF a Compensar	Valor Principal	Juros ac 6 mesesS	SD a pagar Princ+Juros	PARCELAS	4º PARCELA
ANSWER CONSULTORIA LTDA - ME	196,04	250,00	53,96	-	-	SALDO DEVEDOR	-
						LIMITE PARC	-
						JUROS	-
						PARC+JUROS	-
AVILA INDUSTRIAL E COMERCIO EIRELI - ME	1.476,94	-	1.476,94	22,29	1.499,23	SALDO DEVEDOR	-
						LIMITE PARC	-
						JUROS	-
						PARC+JUROS	-
L EQUIPAMENTOS DE PROTECAO INDIVIDUAL EIREL	3.433,00	-	3.433,00	51,82	3.484,82	SALDO DEVEDOR	1.984,88
						LIMITE PARC	499,94
						JUROS	4,96
						PARC+JUROS	504,90
BRASIL FLEXO ETIQUETAS ADESIVAS LTDA - EPP	1.140,00	-	1.140,00	17,21	1.157,21	SALDO DEVEDOR	-
						LIMITE PARC	-
						JUROS	-
						PARC+JUROS	-
BRBAC PRODUTOS BIOLOGICOS LTDA ME	3.010,00	-	3.010,00	45,43	3.055,43	SALDO DEVEDOR	1.491,12
						LIMITE PARC	500,00
						JUROS	3,73
						PARC+JUROS	503,73
CENTRO OESTE CALIBRACOES E MANUT.INDUSTRIAIS LTDA-ME	3.872,69	-	3.872,69	58,45	3.931,14	SALDO DEVEDOR	2.431,22
						LIMITE PARC	499,93
						JUROS	6,08
						PARC+JUROS	506,01
ECONET EDITORA EMPRESARIAL LTDA ME	254,88	261,28	-	-	-	SALDO DEVEDOR	-
						LIMITE PARC	-
						JUROS	-
						PARC+JUROS	-
FRUTAS SOSSAI COMERCIO E ATACADO EIRELI ME	413.893,33	-	413.893,33	6.247,33	420.140,66	SALDO DEVEDOR	399.453,84
						LIMITE PARC	6.890,47
						JUROS	998,63
						PARC+JUROS	7.889,10
GOLDEN PEACH - IND. E COM. DE PRODUTOS ALIMT LTDA -EPP	30.237,34	8.436,09	21.801,25	329,07	22.130,32	SALDO DEVEDOR	20.576,91
						LIMITE PARC	526,51
						JUROS	51,44
						PARC+JUROS	577,95
INDUSTRIA DE SUCOS 4 LÉGUA LTDA EPP	232.924,18	1.100,00	231.824,18	3.499,17	235.323,35	SALDO DEVEDOR	223.736,53
						LIMITE PARC	3.859,40
						JUROS	559,34
						PARC+JUROS	4.418,74
MAIS INFORMATICA LTDA - EPP	400,00	-	400,00	6,04	406,04	SALDO DEVEDOR	-
						LIMITE PARC	-
						JUROS	-
						PARC+JUROS	-
MARLY FERNANDES DA SILVA SERICORES - ME	1.100,00	-	1.100,00	16,60	1.116,60	SALDO DEVEDOR	-
						LIMITE PARC	-
						JUROS	-
						PARC+JUROS	-
NEOCLEAN COMERCIO DE MAT. DE HIGIENE E LIMPEZA LTDA EPP	10.868,80	-	10.868,80	164,05	11.032,85	SALDO DEVEDOR	9.444,65
						LIMITE PARC	544,00
						JUROS	23,61
						PARC+JUROS	567,61
P.R DA SILVA METALURGICA ME	2.517,50	-	2.517,50	38,00	2.555,50	SALDO DEVEDOR	1.033,35
						LIMITE PARC	511,06
						JUROS	2,58
						PARC+JUROS	513,64
PANIFICADORA LAGO DAS ROSAS EIRELI ME	3.245,82	3.245,82	-	-	-	SALDO DEVEDOR	-
						LIMITE PARC	-
						JUROS	-
						PARC+JUROS	-

PRONATUS AMBIENTAL LTDA – ME	105.750,00	-	105.750,00	1.596,20	107.346,20	SALDO DEVEDOR	102.060,70
						LIMITE PARC	1.760,52
						JUROS	255,15
						PARC+JUROS	2.015,67
REAL PRODUTOS DE LIMPEZA LTDA –ME	1.477,70	12,00	1.465,70	22,12	1.487,82	SALDO DEVEDOR	-
						LIMITE PARC	-
						JUROS	-
						PARC+JUROS	-
SIMON COMERCIAL E INDUSTRIAL LTDA – ME	3.339,00	-	3.339,00	50,40	3.389,40	SALDO DEVEDOR	1.694,76
						LIMITE PARC	564,84
						JUROS	4,24
						PARC+JUROS	569,08
TC RADIADORES E COMÉRCIO DE PEÇAS – EIRELI ME	1.000,00	-	1.000,00	15,09	1.015,09	SALDO DEVEDOR	-
						LIMITE PARC	-
						JUROS	-
						PARC+JUROS	-
TECMAQ BRASIL EIRELI – ME	900,00	-	900,00	13,58	913,58	SALDO DEVEDOR	-
						LIMITE PARC	-
						JUROS	-
						PARC+JUROS	-
TRANSPORTADORA GUIDO LE LTDA ME	5.000,00	-	5.000,00	75,47	5.075,47	SALDO DEVEDOR	3.560,48
						LIMITE PARC	507,46
						JUROS	8,90
						PARC+JUROS	516,36
WILMAR CANDIDO DERREIRA EIRELI – ME	4.050,22	-	4.050,22	61,13	4.111,35	SALDO DEVEDOR	2.584,34
						LIMITE PARC	500,00
						JUROS	6,46
						PARC+JUROS	506,46

- ✓ Houve uma mudança no modelo da planilha, a qual não contempla o saldo devedor atualizado, assim, estaremos diligenciando, solicitando que seja contemplado tal item, para melhor acompanhamento e verificação.

#### Consolidação do saldo - data base 28 02 2021.

CLASSE	ADIANTAMENTO REALIZADO	TOTAL PAGO NO MÊS	SALDO EM FEV/2021
<b>TRABALHISTA</b>		<b>31.057</b>	<b>102.879</b>
<b>QUIROGRAFARIO</b>	<b>99.146</b>	<b>7.128</b>	<b>5.503.644</b>
PARCEIRO		14.322	567.749
ESTRATEGICO		4.361	133.652
OUTROS	99.146	-	4.049.364
<b>ME EPP</b>		<b>19.268</b>	<b>752.878</b>
<b>TOTAL</b>	<b>99.146</b>	<b>57.452</b>	<b>6.359.401</b>

- De acordo com os demonstrativos apresentados pela Recuperanda, temos a situação consolidada referente ao saldo credor homologado, devidamente deduzido os pagamentos já realizados com as atualizações até fevereiro de 2021, conforme demonstrado é de R\$ 6.359.401,00 (seis milhões, trezentos e cinquenta e nove mil, quatrocentos e um reais).

(...)

A Recuperanda teve prejuízo no mês, advindo da redução no faturamento e aumento das despesas operacionais. As análises demonstraram que todas as suas movimentações econômicas-financeiras estão ligadas a reestruturação de medidas tomadas pela

administração, as quais focam na manutenção das atividades operacionais e comerciais.

Relatamos que, consoante esclarecido acima e demonstrado, temos a continuidade do pagamento/cumprimento do plano de recuperação homologado. Identificamos pontos que carecem de melhor entendimento, assim, como já relatado anteriormente estaremos diligenciando sobre os fatos relatados. Ressalvamos que os últimos termos diligenciados não foram respondidos até a presente data, o controller da empresa, argumentou que o fato se deu, "por motivo da ausência / redução de pessoal, devido a escala de trabalho de revezamentos nesse tempo de pandemia e mais os afastamentos por atestado de saúde, mas se comprometeu em concluir todos os termos diligenciados para o próximo mês".

Toda análise contábil foi pautada na verificação de documentos hábeis que pudessem comprovar a fidedignidade dos números apresentados em suas Demonstrações Financeiras. Assim, das análises dos indicadores econômicos, financeiros, contábeis e desempenhos aferidos das documentações apresentados pela Devedora; da composição dos informes e relatórios técnicos, conclui-se que a Recuperanda ainda se mantém em um momento complexo e delicado em razão da retração do mercado.

(...)

[Destacamos]

6. Nesse compasso escritural anexamos para bem fixar, ainda: o balanço patrimonial; a demonstração de resultado consolidados e os indicadores liquidez geral, liquidez seca, liquidez corrente, solvência geral e lucratividade, fornecidos e subscritos pela recuperanda e referentes ao mês fevereiro de 2021, com a demonstração de resultado negativo de R\$755 mil:



Valor: R\$ 1,00  
 PROCESSO CÍVEL E DO TRABALHO -> Processo de Conhecimento -> Procedimento de Conhecimento -> Procedimentos Especiais de Jurisdição Voluntária -> Outros procedimentos  
 TRINDADE - 2ª VARA CÍVEL E AMBIENTAL  
 Usuário: IZADORA VITOR DIAS DE REZENDE - Data: 12/11/2023 12:31:02

INDÚSTRIA E COMÉRCIO DE BEBIDAS IMPERIAL S/A  
 CNPJ: 00.552.646/0001-81  
 ROD GO 060, S/N, KM 15/16 SL 02 - JD DECOLORES - TRINDADE/GO  
 CEP - 75.380-000

**BALANÇO PATRIMONIAL - Consolidado**

CONTAS		FEVEIRO DE 2021
<b>ATIVO</b>		<b>82.834.013</b>
<b>CIRCULANTE</b>		<b>52.644.743</b>
Caixa e equivalentes de caixa		683.709
Contas a receber de clientes		24.076.588
Estoques		16.352.341
Imposto a recuperar		5.966.370
Outros créditos		5.565.735
<b>NÃO CIRCULANTE</b>		<b>30.189.270</b>
<b>REALIZÁVEL A LONGO PRAZO</b>		<b>21.554.886</b>
Créditos com pessoas jurídicas		2.395.013
Crédito tributário diferido		15.938.552
Outros créditos		3.221.321
<b>PERMANENTE</b>		<b>8.634.384</b>
Investimentos		-
Imobilizado		8.634.384
Intangível		-
<b>PASSIVO</b>		<b>82.834.013</b>
<b>CIRCULANTE</b>		<b>40.627.910</b>
Obrigações sociais e trabalhistas		2.129.520
Fornecedores		17.203.149
Obrigações tributárias		5.332.659
Financiamentos e empréstimos		9.303.758
Provisões constituídas		3.391.491
Outras contas a pagar		3.267.333
<b>NÃO CIRCULANTE</b>		<b>170.778.069</b>
<b>EXIGÍVEL A LONGO PRAZO</b>		<b>170.778.069</b>
Fornecedores a Longo Prazo		7.082.232
Empréstimos a Longo Prazo		4.451.667
Depósitos para incentivos fiscais		19.830.332
Obrigações tributárias		139.213.461
Débitos com pessoas jurídicas		-
Provisões contingenciais		200.377
<b>PATRIMÔNIO LÍQUIDO</b>		<b>(128.571.966)</b>
Capital social		20.600.000
Reservas para incentivos fiscais		10.574
Reserva de reavaliação/Capital		9.059.971
(Prejuízos) Lucro acumulados		(157.486.714)
(Prejuízos) Lucro do exercício		(755.796)

Ind. e Com. de Bebidas Imperial S.A.  
 Fernando Morais Pinheiro  
 CPF - 118.629.471-04

Mega Contabilidade Ltda - ME  
 CRC-GO - 001199  
 Sebastião Pereira de Morais Junior  
 CRC-GO - 11.002

INDÚSTRIA E COMÉRCIO DE BEBIDAS IMPERIAL S/A  
 CNPJ: 00.552.646/0001-81  
 ROD GO 060, S/N, KM 15/16 SL 02 - JD DECOLORES - TRINDADE/GO  
 CEP - 75.380-000

**DEMONSTRAÇÃO DE RESULTADO - Consolidado**

CONTAS		FEVEIRO DE 2021
Venda de Produtos		12.108.052
Serviços Prestados		3.556.207
<b>RECEITA BRUTA</b>		<b>15.664.259</b>
(-) Devoluções e Abatimentos		(490.239)
<b>RECEITA OPERACIONAL BRUTA</b>		<b>15.174.020</b>
(-) Impostos sobre as Vendas/Serviços		(3.597.381)
<b>RECEITA LÍQUIDA</b>		<b>11.576.639</b>
(-) Custo dos produtos e serviços vendidos		(8.993.953)
<b>LUCRO OPERACIONAL BRUTO</b>		<b>2.582.686</b>
<b>DESPESAS OPERACIONAIS</b>		<b>(3.338.482)</b>
Administrativas e Gerais		(580.288)
Despesas Comerciais e Logística		(2.273.810)
Resultado Financeiro Líquido		(490.559)
Despesas Tributárias		(155.035)
Depreciações/Amortizações		(21.423)
Outras (Despesas) Receitas Operacionais		182.634
<b>RESULTADO ANTES DOS TRIBUTOS</b>		<b>(755.796)</b>
(-) Prov IRPJ e CSLL		-
<b>RESULTADO DO EXERCÍCIO</b>		<b>(755.796)</b>

Ind. e Com. de Bebidas Imperial S.A.  
 Fernando Morais Pinheiro  
 CPF - 118.629.471-04

Mega Contabilidade Ltda - ME  
 CRC-GO - 001199  
 Sebastião Pereira de Morais Junior  
 CRC-GO - 11.002

**INDÚSTRIA E COMÉRCIO DE BEBIDAS IMPERIAL S/A Consolidado**

**Liquidez Geral (LG):  $LG = (AC + A.R.L.PZO) / (PC + P.E.L.PZO)$**

CONTAS		fev/21
ATIVO CIRCULANTE (A.C.)		52.644.743,00
ATIVO REALIZÁVEL A LONGO PRAZO (A.R.L.PZO)		21.554.886,07
PASSIVO CIRCULANTE (P.C.)		40.627.910,00
PASSIVO EXIGÍVEL A LONGO PRAZO (P.E.L.PZO)		170.778.068,96
1. Liquidez Geral	ILG	0,35
	A.C. + A.R.L.Pzo	74.199.629,07
	P.C. + P.E.L.Pzo	211.405.978,96

**INDÚSTRIA E COMÉRCIO DE BEBIDAS IMPERIAL S/A Consolidado**

**Liquidez Seca (LC):  $LC = (AC - ESTOQUES) / (PC)$**

CONTAS		fev/21
ATIVO CIRCULANTE (A.C.)		52.644.743,00
ESTOQUES (ESTOQUES)		16.352.341,00
PASSIVO CIRCULANTE (P.C.)		40.627.910,00
2. Liquidez Seca	ILS	0,89
	A.C. - Estoques	36.292.402,00
	P.C.	40.627.910,00

**INDÚSTRIA E COMÉRCIO DE BEBIDAS IMPERIAL S/A Consolidado**

**Liquidez Corrente (LC):  $LC = (AC) / (PC)$**

CONTAS		fev/21
ATIVO CIRCULANTE (A.C.)		52.644.743,00
PASSIVO CIRCULANTE (P.C.)		40.627.910,00
3. Liquidez Corrente	ILC	1,30
	A.C.	52.644.743,00
	P.C.	40.627.910,00

**INDÚSTRIA E COMÉRCIO DE BEBIDAS IMPERIAL S/A Consolidado**

**Solvência Geral (SG):  $SG = (A.T) / (PC + P.E.L.PZO)$**

CONTAS		fev/21
ATIVO TOTAL (A.T.)		82.834.013,07
PASSIVO CIRCULANTE (P.C.)		40.627.910,00
PASSIVO EXIGÍVEL A LONGO PRAZO (P.E.L.PZO)		170.778.068,96
4. Solvência Geral	ISG	0,39
	A.T.	82.834.013,07
	P.C. + P.E.L.Pzo	211.405.978,96

**INDÚSTRIA E COMÉRCIO DE BEBIDAS IMPERIAL S/A Consolidado**

**Lucratividade (Luc):  $Luc = (L.L. / F.B.) \times 100$**

CONTAS		fev/21
LUCRO LÍQUIDO (L.L.)		(755.795,73)
FATURAMENTO BRUTO (F.B.)		15.664.259,21
5. Lucratividade	IL	(4,82)
	L.L.	(755.795,73)
	F.B.	15.664.259,21

7. Em análises às informações apresentadas pela recuperanda observam-se presentes as atividades empresariais e, assim, com estabilidade na produção e queda no faturamento no paralelo com o mês anterior e o mês respectivo de fevereiro de 2020, de onde se extrai:

- a) O volume de hectolitros produzidos em fevereiro de 2021 (65.307) foi estável em relação ao mês de janeiro de 2021 (65.145).
- b) Em relação ao mesmo período no ano de 2020, produziu a mais 6% (seis por cento). Os mesmos fenômenos de evoluções também foram identificados nos volumes de hectolitros faturados e envazados;
- c) O volume de faturamento em fevereiro de 2021 (57.961) teve uma considerável queda de 17% (dezessete por cento), em comparação ao mês anterior, janeiro de 2021 (70.020). Em relação ao mesmo período no ano de 2020 (57.455), o mês de fevereiro de 2021 faturou no mesmo patamar;
- d) O custo de produção em fevereiro de 2021 (R\$9 mi) foi inferior em 4,3% (quatro vírgula três por cento) em comparação ao mês anterior (R\$9,5 mi) e, superior, em 32% (trinta e dois por cento) em relação ao mesmo mês de 2020 (R\$6,9 mi);

- e) O custo total de vendas em fevereiro de 2021 (R\$8,9 mi) foi inferior em 19,7% (dezenove, vírgula sete por cento) em comparação ao mês anterior e maior em 23% (vinte e três por cento) em relação ao mesmo mês de 2020 (R\$7,3 mi);
- f) O faturamento de produção própria em fevereiro de 2021 (R\$10 mi) foi inferior em 21,9% (vinte e um vírgula nove cento) em comparação ao mês anterior (R\$12,8 mi) e superior em 15% (quinze por cento) em relação ao mesmo mês de 2020 (R\$8,7 mi);
- g) O faturamento de serviços e revenda em fevereiro de 2021 (R\$5,7 mi) foi inferior em comparação ao mês anterior (R\$6,5 mi) e superior em 6% (seis por cento) em comparação ao mesmo mês de 2020 (R\$5,3 mi);
- h) O faturamento bruto total em fevereiro de 2021 (R\$15,7 mi) foi inferior em 19% (dezenove por cento) em comparação ao mês anterior (R\$19,3 mi) e, superior em 11% (onze por cento) em relação ao mesmo mês de 2020 (R\$14 mi);
- i) As despesas operacionais de fevereiro de 2021 (R\$2,4 mi) foram inferiores em 2,9% (dois vírgula nove por

cento) em relação ao mês anterior (R\$2,6 mi) e estável em comparação ao mesmo mês de 2020 (R\$2,5 mi);

- j) O custo de produção e venda em fevereiro de 2021 (R\$18 mi) foi inferior em 12,7% (doze vírgula sete por cento) em comparação ao mês anterior (R\$ 20,7 mi) e, superior em 28% (vinte e oito por cento) em relação ao mesmo mês de 2020 (R\$14,1 mi);
- k) O custo médio de produção por hectolitro em fevereiro de 2021 (R\$138,90) foi inferior em 4,6% (quatro vírgula seis por cento) em comparação ao mês anterior (R\$145,55) e, superior em 25% (vinte e cinco por cento) em relação ao mesmo mês de 2020 (R\$111,00);
- l) A análise do quantitativo total de funcionários em fevereiro de 2021 restou prejudicada em razão da ausência de informações pela recuperanda, que foram reiteradas e até o fechamento deste reporte e sem manifestação da IMPERIAL.
- m) O ebitda<sup>1</sup> em fevereiro de 2021 (-R\$426 mil), e pior aferição em relação ao mês anterior (-R\$ 224mil), em

<sup>1</sup> O cálculo do EBITDA permite conhecer quanto a empresa está gerando de caixa com base exclusivamente em suas atividades operacionais, desconsiderando os impactos financeiros e dos impostos. O EBITDA é mais preciso para medir a produtividade e a eficiência do negócio do que o seu resultado final. Por exemplo, ao comparar a evolução desse indicador, um analista consegue saber se uma empresa tornou-se mais eficiente de um ano para o outro, sem a influência de fatores externos. O indicador é útil, por exemplo, para medir o desempenho de empresas endividadas, pois os encargos que essas empresas precisam pagar podem reduzir em muito o seu lucro ou mesmo resultar em prejuízo. Ao se olhar para o EBITDA, é possível ver se a empresa está sendo produtiva e eficiente, o que indica potencial para pagar suas contas e gerar caixa no futuro.

contraposição ao mês de fevereiro do ano anterior que resultou positivo em R\$ 528 mil);

8. Pertinentemente à escrituração contábil a recuperanda possui um patrimônio líquido acumulado negativo de R\$ 128 mi e resultado acumulado negativo de R\$157 mil.

9. Apresentam as escriturações contábeis que o mês de fevereiro de 2021 foram aferidos: a) receitas de R\$15,7 mi; b) custos de R\$9 mi e c) despesas de R\$3,3 mi.

10. No mês de fevereiro em exame o resultado foi negativo na ordem de R\$755 mil e em relação ao mês anterior apresentou: a) receita inferior em 19% (dezenove por cento), que foi igual a R\$3,6 mi; b) custo inferior em 20% (vinte por cento), correspondente a R\$2,2 mi; c) despesa superior em 166% (cento e sessenta e seis por cento), que correspondeu a R\$8,3 mi e d) prejuízo na ordem de 109% (cento e nove por cento), ou seja, R\$9 mi.

11. A recuperanda está adimplente com o cumprimento do plano de recuperação judicial, como atestado pelo auxiliar contábil desta administradora judicial (item 5) “ ...temos a continuidade do pagamento/cumprimento do plano de recuperação homologado...”.

12. Diante do exposto e pelos dados acima colacionados tem-se que a **IMPERIAL**, neste momento, permanece num cenário complexo,



ainda em fragilidade e comprometimento no seu processo de soerguimento e retomada empresarial, pelos prismas de resultados acumulados negativos e patrimônios líquidos, conforme se infere dos itens 4 *g* e *h*, e, 8 e, ainda, na sucessão de prejuízos contábeis nos meses de janeiro e fevereiro de 2021. Numa microanálise pontual e descolada do contexto, nota-se a redução dos impactos e mesmo eliminação dos efeitos negativos produzidos no mercado geral pelo quadro de pandemia da covid-19, que repercutiu severamente as atividades econômicas. A **IMPERIAL** permanece em atividade econômica estável nos últimos períodos examinados e há continuidade na produção de alimentos. Indicadores de melhoria na performance empresarial recrudesceram neste momento com as quedas e involuções nos volumes em hectolitros produzidos, faturados e envasados, estáveis em relação aos patamares registrados no mês anterior de 2021 e, eventualmente superiores ou igual período no ano de 2020, item 4, *a* e *b*. O faturamento de fevereiro de 2021 fortemente menor que no mês anterior e levemente superior ao mesmo período de 2020, Os demais indicadores de desempenho demonstraram queda das receitas dos custos de produção, situação que influenciou no resultado de prejuízo no último período analisado. Ressalta-se, ainda, que o Plano de Recuperação Judicial, cujos pagamentos se iniciaram em outubro de 2020, está sendo devidamente cumprido pela recuperanda, com rigoroso acompanhamento desta Administração Judicial, ressalvada apenas a questão dos credores que não indicaram as contas para

recebimento e não possuem cadastro ativo perante a Receita Federal do Brasil, cujos valores serão depositados em juízo conforme autorizado por esse juízo na decisão de evento 287 dos autos principais 5583251-53.2018.8.09.0149.

13. Após a última decisão proferida por esse juízo em 03/02/2021 (evento 298 dos referidos autos principais), houve manifestação deste Administrador Judicial, nos termos determinados (evento 304) e requerimento da recuperanda para que esse juízo se declare positivamente competente para tratar das penhoras incidentes sobre o imóvel de matrícula nº 30.519 do CRI de Trindade/GO, especialmente por envolver o imóvel onde está situada a empresa Recuperanda, e cujos atos de expropriação, caso continuem, inviabilizarão a atividade econômica e que, em consequência, após reconhecer a essencialidade dos ativos para o efetivo cumprimento do Plano de Recuperação Judicial, que REVOGUE as penhoras ordenadas pelo Juízo da 2ª Vara Cível da Comarca de Gurupi, Estado do Tocantins, nos autos das Ações de Execução nº 5000188-19.2007.8.27.2722 e 5000337-78.2008.8.27.2722 e, subsidiariamente, apenas caso esse juízo entenda pela não revogação da penhora, o que se admitiu apenas a título de argumentação, requereu seja determinada a SUSPENSÃO DE QUALQUER ATO CONSTRITIVO (adjudicação, alienação, arrematação, etc.) em face do imóvel, enquanto perdurar o cumprimento do Plano de Recuperação Judicial da Requerente (evento 309), o qual aguarda deliberação desse juízo.

14. Por fim, registramos que são contínuos o processo de aperfeiçoamento dos indicadores de gestão, contábeis e fiscalização, a fim de bem demonstrar as atividades da IMPERIAL e eventual soerguimento empresarial para consolidação do efetivo processo de retomada empresarial e estabilização e manutenção da fonte produtiva.

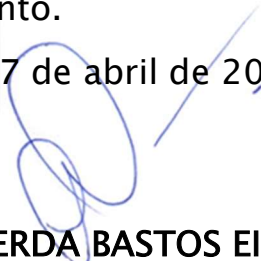
15. Ante o exposto, requer-se:

- a) a juntada em autos incidentais (apenso nº 5148182.88.2019.8.09.0149) deste relatório elaborado por este Administrador Judicial, com base nos dados, documentos e informações até então disponibilizados pela IMPERIAL, e intimação do Ministério Público, Credores e Devedora, nos exatos termos da decisão (evento 4 dos autos principais).

Temos em que,

Pede deferimento.

Goiânia-GO, 07 de abril de 2021.

  
**STENIUS LACERDA BASTOS EIRELI - ME**  
**(CINCO S - Consultoria Organizacional de Resultado)**  
**Administrador Judicial**