

Processo Nº: 5124470-05.2018.8.09.0117

1. Dados Processo

Juízo.....: Palmeiras de Goiás - 1ª Vara Cível

Prioridade.....: Pedido de Tutela Provisória

Tipo Ação.....: PROCESSO CÍVEL E DO TRABALHO -> Processo de Conhecimento -> Procedimento de Conhecimento -> Procedimentos Especiais -> Procedimentos Regidos por Outros Códigos, Leis Esparsas e Regimentos -> Recuperação Judicial

Segredo de Justiça.....: NÃO

Fase Processual.....: Conhecimento

Data recebimento.....: 19/03/2018 22:08:49

Valor da Causa.....: R\$ 10.000,00

2. Partes Processos:

Polo Ativo

TRANSCARGA LTDA ME

AO JUÍZO DA 1ª VARA CÍVEL DA COMARCA DE PALMEIRAS DE GOIÁS - GOIÁS

Processo nº 5124470.05.2018.8.09.0117

Espécie: RECUPERAÇÃO JUDICIAL

Requerente: TRANSCARGA LTDA – ME

CINCO S – CONSULTORIA ORGANIZACIONAL DE RESULTADO (STENIUS LACERDA BASTOS EIRELI – ME), por seu representante legal STENIUS LACERDA BASTOS, ambos já devidamente qualificados nos presentes autos de RECUPERAÇÃO JUDICIAL da empresa TRANSCARGA LTDA – ME, vem, perante Vossa Excelência, respeitosa e tempestivamente, em atendimento ao art. 22, inciso II, letra “c” da Lei de Falências e Recuperação de Empresas – LFR (Lei nº 11.101, de 9 de fevereiro de 2005), apresentar o relatório mensal do Administrador Judicial.

2. Trata-se de relatório mensal em face do deferimento de ação de recuperação judicial da empresa **TRANSCARGA LTDA - ME - CNPJ 17.933.008/0001-03**, cujo protocolo ocorreu em 14/07/2020, sob número 5124470.05.2018.8.09.0117, e com a decisão de deferimento do deferimento do processamento da recuperação judicial, conforme decisão publicada em 24/08/2018, constante do Diário da Justiça Eletrônico do Tribunal de Justiça do Estado de Goiás, edição nº 2574 - Suplemento - Seção III.

3. Inicialmente, cumpre-nos registrar que a Administração Judicial em atenção aos atos de fiscalização contratou, preliminarmente, auxiliar contábil, a fim de aperfeiçoar e bem transparecer as atividades da Recuperanda, sendo neste momento realizadas as análises individualizadas, observando os indicadores financeiros, balancete e demonstrações de resultados:



Goiânia, 13 de março de 2023.

A

CINCO S - Consultoria Organizacional de resultado.

Stenius Lacerda Bastos EIRELI – ME

Att. Dr. Stenius Lacerda Bastos

Administrador Judicial

Relatório Mensal de Acompanhamento das atividades da Recuperação Judicial da Empresa Transcarga Ltda.

Apresentamos ao Sr. Administrador Judicial no processo de Recuperação Judicial da empresa **Transcarga Ltda - ME**, processo nº 5124470.05.2018.8.09.0117, o relatório de acompanhamento de atividades contábeis 18 - Auxiliar Contábil, de análise dos demonstrativos contábeis, apresentados durante o processo de retomada. Conforme previsto no Art. 22 incisos II, alínea "C", da Lei 11.101/2005.

Atenciosamente


Wol Consultoria e Serviços Contábeis Eireli
Wanderley de Oliveira Leite
CRC/GO 012506

Wol Perícia e Consultoria Contábil
wol.consultoriacontabil@gmail.com (62) 3941-0270 / (62) 98534-2961



1. Informações Preliminares

Dando continuidade ao acompanhamento mensal dos dados econômico-financeiros da Recuperanda, que é o estudo/interpretação das demonstrações contábeis (Balanço patrimonial, DRE e ÍNDICES DE LIQUIDEZ) no período de agosto janeiro de 2023, para podermos assim interpretar a situação presente e a sua prestação de contas dos fatos e atos ocorridos no período.

O presente relatório de acompanhamento foi elaborado com base nos documentos fornecidos pela Recuperanda, observando as normas contábeis pertinentes a este estudo/análise com inspeção técnicas contábeis que não tiveram o objetivo de realizar uma auditoria completa nas demonstrações de resultado da Recuperanda, mas analisar os dados e resultados apresentados pela devedora. Desta forma, por não ter sido feito uma auditoria completa, não foi realizado aqui alguns procedimentos inerentes, tais como a validação e confirmação de saldos e levantamento de estoques e contingentes tributários, limitando a nossa responsabilidade aos dados constantes nos documentos disponibilizados na forma das disposições da Lei 11.101/05.

Nesse relatório de acompanhamento, atentei para a análise das informações contábeis e financeiras (prestação de contas), disponibilizadas pela mesma a partir das demonstrações do mês de janeiro de 2023.

2. Cronograma de recebimento de documentos.

Wol Perícia e Consultoria Contábil
wol.consultoriacontabil@gmail.com (62) 3941-0270 / (62) 98534-2961

- Dia 13 de março de 2023, recebemos via correio eletrônico (e-mail) as demonstrações contábeis do mês de janeiro de 2023.

3. Demonstrações contábeis:

3.1 - DRE - Demonstrações de Resultado do Exercício.

É um relatório contábil que evidencia se as operações de uma empresa estão gerando um lucro ou prejuízo, considerando um determinado período. No mês em questão não foi apresentada, entretanto, diante do balance, extraímos os dados referente as receitas e despesas ocorridas no período de dezembro 2022 para janeiro 2023.

Ressaltamos que conforme foi enviado as demonstrações de dezembro juntamente com a de janeiro, realizamos uma análise única referente aos dois meses.

Transcarga Ltda									
Contas	ago/22	set/22	out/22	nov/22	dez/22	jan/23	Var. %	ACUM.DO ANO	
RECEITAS	R\$ 33.240,75	R\$ 21.197,00	R\$ 19.270,00	R\$ 11.562,00	R\$ -	R\$ 9.635,00	0,00%	R\$ 9.635,00	
RECEITAS OPERACIONAL	R\$ 33.240,75	R\$ 21.197,00	R\$ 19.270,00	R\$ 11.562,00	R\$ -	R\$ 9.635,00	0,00%	R\$ 9.635,00	
RECEBIMENTOS DE FRE	R\$ 34.500,00	R\$ 22.000,00	R\$ 20.000,00	R\$ 12.000,00	R\$ -	R\$ 10.000,00	0,00%	R\$ 10.000,00	
DEDUÇÕES DE VENDAS	-R\$ 1.259,25	-R\$ 803,00	-R\$ 730,00	-R\$ 438,00	R\$ -	-R\$ 365,00	0,00%	-R\$ 365,00	
CUSTOS E DESPESAS	-R\$ 5.073,13	-R\$ 5.383,27	-R\$ 5.549,82	-R\$ 4.782,03	-R\$ 4.286,53	-R\$ 228,00	-94,68%	-R\$ 228,00	
DESPESAS OPERACIONAL	-R\$ 5.073,13	-R\$ 5.383,27	-R\$ 5.549,82	-R\$ 4.782,03	-R\$ 4.286,53	-R\$ 228,00	-94,68%	-R\$ 228,00	
DESPESA ADMINISTRATIVA	-R\$ 5.073,13	-R\$ 4.788,13	-R\$ 4.742,53	-R\$ 4.560,13	-R\$ 4.286,53	-R\$ 228,00	-94,68%	-R\$ 228,00	
DESPESA GERAL	-R\$ 4.286,53	-R\$ 4.286,53	-R\$ 4.286,53	-R\$ 4.286,53	-R\$ 4.286,53	-R\$ 228,00	-94,68%	-R\$ 228,00	
TRIBUTOS FEDERAIS	-R\$ 786,60	-R\$ 501,60	-R\$ 456,00	-R\$ 273,60	R\$ -	R\$ -	0,00%	R\$ -	
DESPESA FINANCEIRA	R\$ -	-R\$ 595,14	-R\$ 807,29	-R\$ 221,90	R\$ -	R\$ -	0,00%	R\$ -	
DESPESA FINANCEIRA	R\$ -	-R\$ 595,14	-R\$ 807,29	-R\$ 221,90	R\$ -	R\$ -	0,00%	R\$ -	
RESULTADO	R\$ 28.167,62	R\$ 15.813,73	R\$ 13.720,18	R\$ 6.779,97	-R\$ 4.286,53	R\$ 9.407,00	-319,45%	R\$ 9.407,00	

Wol Perícia e Consultoria Contábil
wol.consultoriacontabil@gmail.com (62) 3941-0270 / (62) 98534-2961



Receitas com movimentação de R\$ 9,6 mil. Custos e Despesas com redução de 94,68% (noventa e quatro virgula sessenta e oito por cento), cerca de R\$ 228 reais. Despesas financeira sem movimentação, sendo o resultado com lucro de cerca de R\$ 9,4 mil.



Espelho - variações nas contas de resultado						
Transcarga Ltda						
Contas	ago/22	set/22	out/22	nov/22	dez/22	jan/23
RECEITAS	5,56%	36,23%	36,23%	-40,00%	0,00%	0,00%
CUSTOS E DESPESAS	-1,15%	-6,11%	-6,11%	-13,83%	0,00%	-94,68%
RESULTADO	-6,35%	-78,12%	-15,26%	-102,36%	258,17%	145,57%



Wol Perícia e Consultoria Contábil
 wol.consultoriacontabil@gmail.com (62) 3941-0270 / (62) 98534-2961

Contabilidade Geral		ADEMIR PIRES DA SILVA				
TRANSCARGA LTDA EM RECUPERACAO JUDICIAL - 17.933.008/0001-03						
BALANCETE ANALÍTICO						
CNPJ: 17.933.008/0001-03						
01/01/2023 a 31/01/2023						
Conta - Descrição	Saldo Anterior	D E B I T O	C R E D I T O	Saldo Período	Saldo Final	
2.3.1.01.0002 - DENZIO APARECIDO PRUDENTE	50.000,00 C	0,00	0,00	0,00	50.000,00 C	
2.3.1.02 - LUCROS OU PREJUÍZOS ACUMULADOS	1.197.453,20 D	0,00	0,00	0,00	1.197.453,20 D	
2.3.1.02.0001 - LUCROS OU PREJUÍZOS ACUMULADOS	77.344,51 C	0,00	0,00	0,00	77.344,51 C	
2.3.1.02.0002 - (-) PREJUÍZOS DO EXERCÍCIO	920.372,62 D	0,00	0,00	0,00	920.372,62 D	
2.3.1.02.0003 - (-) LUCROS DISTRIBUÍDOS WELITON PRUDENTE	350.000,00 D	0,00	0,00	0,00	350.000,00 D	
2.3.1.02.0004 - (-) LUCROS DISTR. WELITON PRUDENTE D.A.S	170.000,00 D	0,00	0,00	0,00	170.000,00 D	
2.3.1.02.0006 - LUCROS DO EXERCÍCIO 2013	154.574,91 C	0,00	0,00	0,00	154.574,91 C	

Contabilidade Geral		ADEMIR PIRES DA SILVA				
TRANSCARGA LTDA EM RECUPERACAO JUDICIAL - 17.933.008/0001-03						
BALANCETE ANALÍTICO						
CNPJ: 17.933.008/0001-03						
01/01/2023 a 31/01/2023						
Conta - Descrição	Saldo Anterior	D E B I T O	C R E D I T O	Saldo Período	Saldo Final	
1 - RECEITAS	0,00	385,00	16.000,00	9.835,00 C	9.835,00 C	
3.1 - RECEITAS OPERACIONAIS	0,00	385,00	16.000,00	9.835,00 C	9.835,00 C	
3.1.1 - RECEBIMENTOS DE FRETES	0,00	385,00	16.000,00	9.835,00 C	9.835,00 C	
3.1.1.01 - RECEBIMENTOS DE FRETES	0,00	0,00	16.000,00	10.000,00 C	10.000,00 C	
3.1.1.01.0001 - FRETES RECEBIDOS	0,00	0,00	16.000,00	10.000,00 C	10.000,00 C	
3.1.1.03 - DEDUÇÕES DE VENDAS	0,00	385,00	0,00	385,00 D	385,00 D	
3.1.1.03.0006 - COFINS SI FATURAMENTO	0,00	300,00	0,00	300,00 D	300,00 D	
3.1.1.03.0007 - IPI SOBRE FATURAMENTO	0,00	85,00	0,00	85,00 D	85,00 D	

3.2 Indicadores econômicos

Os indicadores financeiros avaliam a capacidade de pagamento da empresa frente às suas obrigações e o seu controle são vitais para os controles dos atos da administração e continuidade empresarial. As informações para o cálculo destes índices são retiradas unicamente das demonstrações patrimonial e contábil e evidenciam a posição patrimonial da entidade devendo ser atualizadas constantemente para uma correta análise.

Da interpretação dos índices:

- Índice de liquidez maior do que 1: a empresa possui alguma folga para cumprir com suas obrigações.

Wol Perícia e Consultoria Contábil
 wol.consultoriacontabil@gmail.com (62) 3941-0270 / (62) 98534-2961

Valor: R\$ 10.000,00
 PROCESSO CIVEL E DO TRABALHO -> Processo de Conhecimento -> Procedimento de Conhecimento -> Procedimentos Especiais -> Procedimentos Regidos por Outros Códigos, Leis Esparças e Regimentos
 PALMEIRAS DE GOIÁS - 1ª VARA CÍVEL
 Usuário: IZADORA VITOR DIAS DE REZENDE - Data: 12/11/2023 08:30:35



- Índice de liquidez igual a 1: os valores à disposição da empresa empatam com as contas que ela tem para pagar.
- Índice de liquidez menor do que 1: se a empresa precisasse quitar todas as suas obrigações no curto prazo, ela não teria recursos suficientes.

3.2.1 – Rentabilidade

Rentabilidade do Patrimônio Líquido - $RP = (L.L.) / (P.L)$						
CONTAS	ago/22	set/22	out/22	nov/22	dez/22	jan/23
Lucro Líquido (L.L)	28.167,62	15.813,73	13.720,18	6.779,97	-4.286,53	9.407,00
Patrimônio líquido - (P.L)	1.293.711,59	1.293.711,59	1.293.711,59	1.293.711,59	1.097.453,20	1.097.453,20
Rentabilidade do Patrimônio Líquido	2,18%	1,22%	1,06%	0,52%	-0,39%	0,86%

Na rentabilidade do patrimônio líquido, o lucro é o objetivo principal do empresário e uma maneira de avaliar um empreendimento. A avaliação do retorno financeiro da empresa objetiva evidenciar a rentabilidade sobre o capital investido e verificar se a empresa está obtendo sucesso econômico. Acréscimo de 1,25% (um virgula vinte e cinco por cento).

3.2.2 – Liquidez Geral

Liquidez Geral (LG): $LG = (AC + A.R.L.PZO) / (PC + P.E.L.PZO)$						
CONTAS	ago/22	set/22	out/22	nov/22	dez/22	jan/23
ATIVO CIRCULANTE (A.C.)	507.356,35	528.761,21	526.548,06	538.326,16	538.326,16	553.325,75
ATIVO REALIZÁVEL A LONGO PRAZO (A.R.L.PZO)	1.651.118,92	1.646.832,39	1.642.545,86	1.638.259,33	1.633.972,80	1.633.972,80
PASSIVO CIRCULANTE (P.C.)	-2.131.266,24	-2.132.570,84	-2.133.756,84	-2.134.468,44	-2.134.764,94	-2.135.357,94
PASSIVO EXIGÍVEL A LONGO PRAZO (P.E.L.PZO)	-1.146.343,08	-1.146.343,08	-1.146.343,08	-1.146.343,08	-1.146.343,08	-1.146.343,08
1. Liquidez Geral	116	116	116	116	116	116
A.C. + A.R.L. PZO	2.158.475,27	2.175.593,60	2.169.093,92	2.176.585,49	2.172.298,96	2.187.298,55
P.C. + P.E.L. PZO	-3.277.609,32	-3.278.913,92	-3.280.099,92	-3.280.811,52	-3.281.108,02	-3.281.701,02

Redução de 0,01% (zero virgula zero um por cento).
 Na liquidez geral do patrimônio, indica quanto a empresa possui em dinheiro, bens e direitos realizáveis a curto e longo prazos, para

Wol Perícia e Consultoria Contábil
 wol.consultoriacontabil@gmail.com (62) 3941-0270 / (62) 98534-2961



pagar todas as suas dívidas (passivo exigível), caso a empresa fosse parar suas atividades naquele momento. A interpretação desse índice é no sentido de "quanto maior, melhor", mantidos constantes os demais fatores.

3.2.3 – Liquidez Seca

Liquidez Seca (LC): $LC = (AC - ESTOQUES) / (PC)$							
CONTAS	ago/22	set/22	out/22	nov/22	dez/22	jan/23	
ATIVO CIRCULANTE (A.C.)	507.356,35	528.761,21	526.548,06	538.326,16	538.326,16	553.325,75	
ESTOQUES (ESTOQUES)							
PASSIVO CIRCULANTE (P.C.)	-2.131.266,24	-2.132.570,84	-2.133.756,84	-2.134.468,44	-2.134.764,94	-2.135.357,94	
2. Liquidez Seca ILS	A.C. - 507.356,35	528.761,21	526.548,06	538.326,16	538.326,16	553.325,75	
	P.C. -2.131.266,24	-0,24	-2.132.570,84	-0,25	-2.134.468,44	-0,25	-2.135.357,94

Redução de 0,01% (zero virgula zero um por cento). Na liquidez seca do patrimônio, indica quanto a empresa consegue pagar das suas dívidas desconsiderando os seus estoques, que podem ser obsoletos, não condizentes com a realidade dos saldos apresentados no balanço. Nesse caso, retira-se do ativo circulante a conta estoque. A interpretação do índice de liquidez seca é, "quanto maior, melhor".

3.2.4 – Solvência Geral

Solvência Geral (SG): $SG = (A.T) / (PC + P.E.L.PZO)$										
CONTAS	ago/22	set/22	out/22	nov/22	dez/22	jan/23				
ATIVO TOTAL (A.T.)	2.158.475,27	2.175.593,60	2.169.093,92	2.176.585,49	2.172.298,96	2.187.298,55				
PASSIVO CIRCULANTE (P.C.)	-2.131.266,24	-2.132.570,84	-2.133.756,84	-2.134.468,44	-2.134.764,94	-2.135.357,94				
PASSIVO EXIGÍVEL A LONGO PRAZO (P.E.L.PZO)										
4. Solvência Geral ISG	A.T. 2.158.475,27	2.175.593,60	2.169.093,92	2.176.585,49	2.172.298,96	2.187.298,55				
	P.C. + P.E.L.Pzo -2.131.266,24	-1,01	-2.132.570,84	-1,02	-2.133.756,84	-1,02	-2.134.468,44	-1,02	-2.134.764,94	-1,02

Sem alteração. Na solvência geral, o índice expressa o grau de garantia que a empresa dispõe em Ativos (totais), para pagamento do total de suas dívidas. Envolve além dos recursos líquidos, também os permanentes.

3.2.5 – Liquidez Corrente.

Wol Perícia e Consultoria Contábil
 wol.consultoriacontabil@gmail.com (62) 3941-0270 / (62) 98534-2961

Valor: R\$ 10.000,00
 PROCESSO CIVEL E DO TRABALHO -> Processo de Conhecimento -> Procedimento de Conhecimento -> Procedimentos Especiais -> Procedimentos Regidos por Outros Códigos, Leis Esparças e Regimentos
 PALMEIRAS DE GOIÁS - 1ª VARA CÍVEL
 Usuário: IZADORA VITOR DIAS DE REZENDE - Data: 12/11/2023 08:30:35



Liquidez Corrente (LC): $LC = (AC) / (PC)$							
CONTAS	ago/22	set/22	out/22	nov/22	dez/22	jan/23	
ATIVO CIRCULANTE (A.C.)	507.356,35	528.761,21	526.548,06	538.326,16	538.326,16	553.325,75	
PASSIVO CIRCULANTE (P.C.)	-2.131.266,24	-2.132.570,84	-2.133.756,84	-2.134.468,44	-2.134.764,94	-2.135.357,94	
3. Liquidez Corrente	IL 507.356,35	528.761,21	526.548,06	538.326,16	538.326,16	553.325,75	
	C -2.131.266,24	-2.132.570,84	-2.133.756,84	-2.134.468,44	-2.134.764,94	-2.135.357,94	-0,26

Redução de 0,01% (zero virgula zero um por cento). Liquidez corrente é um indicador utilizado para medir a capacidade que uma empresa possui, a curto prazo, de arcar com todas as suas obrigações.

3.2.6 – Lucratividade

Lucratividade (Luc): $Luc = (L. L. / F.B.) \times 100$							
CONTAS	ago/22	set/22	out/22	nov/22	dez/22	jan/23	
LUCRO (PREJUÍZO) LIQUIDO (L.L.)	33.240,75	21.197,00	19.270,00	11.562,00	0,00	9.635,00	
FATURAMENTO BRUTO (F.B.)	28.167,62	15.813,73	13.720,18	6.779,97	-4.286,53	9.407,00	
5. Lucratividade	IL 33.240,75	21.197,00	19.270,00	11.562,00	0,00	9.635,00	
	C 28.167,62	15.813,73	13.720,18	6.779,97	-4.286,53	9.407,00	1,02

A lucratividade é um indicador utilizado para apontar o ganho de uma empresa em relação à atividade que ela desenvolve. Ela aponta se o negócio está justificando ou não a operação, ou seja, se as vendas são suficientes para pagar os custos e as despesas e ainda gerar lucro. Acréscimo de 1,02% (um virgula zero dois por cento).

3.3 – Balanço Patrimonial

E a demonstração contábil destinada a evidenciar, qualitativa e quantitativamente, numa determinada data, a posição patrimonial e financeira da Entidade, de maneira clara e precisa.

Não foi disponibilizado, o balanço patrimonial, entretanto tivemos a disponibilização do Balancete Contábil, que é um relatório criado com a finalidade de apresentar um demonstrativo de todas as **contas** em movimento na companhia e seus saldos, sendo

Wol Perícia e Consultoria Contábil
 wol.consultoriacontabil@gmail.com (62) 3941-0270 / (62) 98534-2961



um documento não obrigatório, mas muito importante para a prevenção de eventuais erros que podem ocorrer na contabilidade de uma empresa. O objetivo desse relatório é averiguar se existe um crédito correlato para cada débito, fazendo com que o saldo credor seja semelhante ao saldo devedor.

Já o balanço patrimonial, diferentemente do balancete, é obrigatório, sendo considerado uma das obrigações contábeis mais relevantes de uma instituição, que compõe as demonstrações contábeis obrigatórias para desenvolvermos as análises e acompanhamento.

Ressaltamos que conforme foi enviado as demonstrações de junho juntamente com a de julho, realizamos uma análise única referente aos dois meses.

3.1.3 – Balancete Contábil

Wol Perícia e Consultoria Contábil
wol.consultoriacontabil@gmail.com (62) 3941-0270 / (62) 98534-2961



Perícia e Consultoria Contábil

Contabilidade Geral
 TRANSCARGA LTDA EM RECUPERACAO JUDICIAL - 17.933.008/0001-03

ADEMIR PIRES DA SILVA

BALANCETE ANALÍTICO
 CNPJ: 17.933.008/0001-03
 01/01/2023 a 31/01/2023

Conta - Descrição	Saldo Anterior	DEBITO	CREDITO	Saldo Período	Saldo Final
1 - ATIVO	2.177.264,58 D	18.888,26	0,00	10.300,00 D	2.187.264,58 D
1.1 - ATIVO CIRCULANTE	543.328,75 D	18.888,26	0,00	10.300,00 D	553.328,75 D
1.1.1 - DISPONÍVEL	479.952,24 D	18.888,26	0,00	10.300,00 D	489.952,24 D
1.1.1.01 - CAIXA GERAL	469.854,03 D	18.888,26	0,00	10.300,00 D	479.854,03 D
1.1.1.01.0001 - CAIXA	469.854,03 D	18.888,26	0,00	10.300,00 D	479.854,03 D
1.1.1.02 - APLICAÇÕES FINANCEIRAS	10.000,00 D	0,00	0,00	0,00	10.000,00 D
1.1.1.02.0001 - APLICAÇÃO FINANCEIRA	10.000,00 D	0,00	0,00	0,00	10.000,00 D
1.1.2 - GARANTIA DE MERCADORIA	9.127,58 D	0,00	0,00	0,00	9.127,58 D
1.1.2.01 - GARANTIA DE MERCADORIA	9.127,58 D	0,00	0,00	0,00	9.127,58 D
1.1.2.01.0001 - REMESSA PARA CONCERTO	3.901,30 C	0,00	0,00	0,00	3.901,30 C
1.1.2.01.0002 - RETORNO DE REMESSA PARA CONCERTO	5.901,30 D	0,00	0,00	0,00	5.901,30 D
1.1.2.01.0003 - PEÇAS EM GARANTIA	9.127,58 D	0,00	0,00	0,00	9.127,58 D
1.1.3 - DESPESAS ANTECIPADAS	54.245,83 D	0,00	0,00	0,00	54.245,83 D
1.1.3.01 - PREMIO DE SEGUROS A PROPRIAR	54.245,83 D	0,00	0,00	0,00	54.245,83 D
1.1.3.01.0001 - SEGURO VEICULO - VW K 150	6.341,29 D	0,00	0,00	0,00	6.341,29 D
1.1.3.01.0002 - SEGURO VEICULO - FORD CAROP	7.669,85 D	0,00	0,00	0,00	7.669,85 D
1.1.3.01.0003 - SEGURO VEICULO - HILUX	14.254,74 D	0,00	0,00	0,00	14.254,74 D
1.1.3.01.0004 - SEGURO VEICULO - SAVERIO START	1.808,05 D	0,00	0,00	0,00	1.808,05 D
1.1.3.01.0005 - SEGURO VEICULO 1874 ANO 2013	14.300,82 D	0,00	0,00	0,00	14.300,82 D
1.1.3.01.0006 - SEGURO VEICULO 1857 - ANO 2010	9.896,36 D	0,00	0,00	0,00	9.896,36 D
1.2 - ATIVO NÃO CIRCULANTE	1.633.935,83 D	0,00	0,00	0,00	1.633.935,83 D
1.2.2 - INVESTIMENTOS	266.827,66 D	0,00	0,00	0,00	266.827,66 D
1.2.2.01 - CONSORCIOS	266.827,66 D	0,00	0,00	0,00	266.827,66 D
1.2.2.01.0001 - CONSORCIOS A INGRESSAR	266.827,66 D	0,00	0,00	0,00	266.827,66 D
1.2.3 - ATIVO IMOBILIZADO	1.367.108,17 D	0,00	0,00	0,00	1.367.108,17 D
1.2.3.01 - IMOBILIZADO	3.328.718,82 D	0,00	0,00	0,00	3.328.718,82 D
1.2.3.01.0001 - INSTALAÇÕES	371.973,00 D	0,00	0,00	0,00	371.973,00 D
1.2.3.01.0002 - MOVEL E UTENSILIOS	865,23 D	0,00	0,00	0,00	865,23 D
1.2.3.01.0006 - TOYOTA HILUX CD	280.007,51 D	0,00	0,00	0,00	280.007,51 D
1.2.3.01.0007 - GAMBINO VW T5 190 200100	49.000,00 D	0,00	0,00	0,00	49.000,00 D
1.2.3.01.0008 - GAMBINO KAMIK M. BENE AND	230.000,00 D	0,00	0,00	0,00	230.000,00 D
1.2.3.01.0009 - GAMBINO VW JI 3.000 - 20162	1.000.400,00 D	0,00	0,00	0,00	1.000.400,00 D
1.2.3.01.0010 - BITREMI TO GRANEL 7100	131.700,00 D	0,00	0,00	0,00	131.700,00 D
1.2.3.01.0011 - BITREMI TO GRANEL 8100	154.710,00 D	0,00	0,00	0,00	154.710,00 D
1.2.3.01.0012 - GAMBINO VOLVO FH 40 632	210.000,00 D	0,00	0,00	0,00	210.000,00 D
1.2.3.01.0013 - GAMBINO VOLVO FH 40 632	170.000,00 D	0,00	0,00	0,00	170.000,00 D
1.2.3.01.0014 - GAMBINO VOLVO FH 40 432	152.000,00 D	0,00	0,00	0,00	152.000,00 D
1.2.3.01.0015 - TRAC. TRAKOT VOLVOFH 446	280.772,88 D	0,00	0,00	0,00	280.772,88 D
1.2.3.02 - DEPRECAÇÃO ACUMULADA	1.761.872,88 C	0,00	0,00	0,00	1.761.872,88 C
1.2.3.02.0001 - DEPRECAÇÃO DE INSTALAÇÕES	627,51 C	0,00	0,00	0,00	627,51 C
1.2.3.02.0002 - DEPRECAÇÃO ACUM. MOVEL E UTENSILIOS	235,54 C	0,00	0,00	0,00	235,54 C

Tran Informática - Fone/Fax: 4002 - 9090

Folha 1

Contabilidade Geral
 TRANSCARGA LTDA EM RECUPERACAO JUDICIAL - 17.933.008/0001-03

ADEMIR PIRES DA SILVA

BALANCETE ANALÍTICO
 CNPJ: 17.933.008/0001-03
 01/01/2023 a 31/01/2023

Conta - Descrição	Saldo Anterior	DEBITO	CREDITO	Saldo Período	Saldo Final
1.2.3.02.0004 - DEPRECAÇÕES ACUM. VEICULOS	1.760.415,83 C	0,00	0,00	0,00	1.760.415,83 C

Wol Perícia e Consultoria Contábil
 wol.consultoriacontabil@gmail.com (62) 3941-0270 / (62) 98534-2961

Valor: R\$ 10.000,00
 PROCESSO CIVIL E DO TRABALHO -> Processo de Conhecimento -> Procedimento de Conhecimento -> Procedimentos Regidos por Outros Códigos, Leis Esparças e Regimentos
 PALMEIRAS DE GOIÁS - 1ª VARA CÍVEL
 Usuário: IZADORA VITOR DIAS DE REZENDE - Data: 12/11/2023 08:30:36



Contabilidade Geral ADEMIR PIRES DA SILVA
 TRANSCARGA LTDA EM RECUPERACAO JUDICIAL - 17.933.008/0001-03

BALANÇETE ANALÍTICO
 CNPJ: 17.933.008/0001-03
 01/01/2023 a 31/01/2023

Conta-Descrição	Saldo Anterior	D E B I T O	C R E D I T O	Saldo Período	Saldo Final
2 - PASSIVO	2.177.296,85 C	0,00	893,00	893,00 C	2.177.891,85 C
2.1 - PASSIVO CIRCULANTE	2.154.764,94 C	0,00	893,00	893,00 C	2.155.357,94 C
2.1.1 - FORNECEDORES	121.316,51 C	0,00	0,00	0,00	121.316,51 C
2.1.1.01 - FORNECEDORES NACIONAIS	121.316,51 C	0,00	0,00	0,00	121.316,51 C
2.1.1.01.0001 - FORNECEDORES DIVERSOS	121.316,51 C	0,00	0,00	0,00	121.316,51 C
2.1.5 - TRIBUTOS A RECOLHER	483.316,11 C	0,00	893,00	893,00 C	483.809,11 C
2.1.5.01 - IMPOSTOS A RECOLHER	483.316,11 C	0,00	893,00	893,00 C	483.809,11 C
2.1.5.01.0003 - COFINS A RECOLHER	21.598,96 C	0,00	300,00	300,00 C	21.898,96 C
2.1.5.01.0004 - PIS/FATURAMENTO A RECOLHER	4.396,17 C	0,00	85,00	85,00 C	4.481,17 C
2.1.5.01.0005 - SIMPLES NACIONAL A RECOLHER - DAS	441.075,81 C	0,00	0,00	0,00	441.075,81 C
2.1.5.01.0006 - IRRF A RECOLHER	816,72 C	0,00	0,00	0,00	816,72 C
2.1.5.01.0010 - CSLL - CONTRIBUIÇÃO SOCIAL A RECOLHER	7.328,66 C	0,00	168,00	168,00 C	7.496,66 C
2.1.5.01.0011 - IRPJ A RECOLHER	8.186,79 C	0,00	150,00	150,00 C	8.336,79 C
2.1.7 - EMPRESTIMOS	1.399.268,89 C	0,00	0,00	0,00	1.399.268,89 C
2.1.7.01 - EMPRESTIMOS E FINANCIAMENTOS	1.399.268,89 C	0,00	0,00	0,00	1.399.268,89 C
2.1.7.01.0001 - EMPRESTIMOS DE MULTUO SOCIO	550.000,00 C	0,00	0,00	0,00	550.000,00 C
2.1.7.01.0002 - EMPRESTIMO BRADESCO CAGIRO	110.204,90 C	0,00	0,00	0,00	110.204,90 C
2.1.7.01.0003 - EMPRESTIMOS DE MULTUOSOCIO	502.000,00 C	0,00	0,00	0,00	502.000,00 C
2.1.7.01.0004 - FINANCIAMENTO BRADESCO DAS	21.743,73 C	0,00	0,00	0,00	21.743,73 C
2.1.7.01.0005 - FINANCIAMENTO BANCO VOLKSWAGEN	37.528,51 C	0,00	0,00	0,00	37.528,51 C
2.1.7.01.0006 - FINANCIAMENTO ITAU 152710	65.600,73 C	0,00	0,00	0,00	65.600,73 C
2.1.7.01.0007 - FINANCIAMENTO ITAU 152711	22.170,94 C	0,00	0,00	0,00	22.170,94 C
2.1.8 - CONTAS A PAGAR	130.863,43 C	0,00	0,00	0,00	130.863,43 C
2.1.8.01 - OUTRAS CONTAS A PAGAR	130.863,43 C	0,00	0,00	0,00	130.863,43 C
2.1.8.01.0002 - CONSORCIOS A PAGAR	130.863,43 C	0,00	0,00	0,00	130.863,43 C
2.2 - PASSIVO NAO CIRCULANTE	1.139.866,81 C	0,00	0,00	0,00	1.139.866,81 C
2.2.2 - EMPRESTIMOS E FINANCIAMENTOS	6.356,27 D	0,00	0,00	0,00	6.356,27 D
2.2.2.01 - EMPRESTIMOS	6.356,27 D	0,00	0,00	0,00	6.356,27 D
2.2.2.01.0007 - EMPRESTIMO BRADESCO CAGIRO	6.356,27 D	0,00	0,00	0,00	6.356,27 D
2.2.4 - PASSIVO EXIGIVEL A LONGO PRAZO	1.146.343,88 C	0,00	0,00	0,00	1.146.343,88 C
2.2.4.01 - EXIGIVEL A LONGO PRAZO	1.146.343,88 C	0,00	0,00	0,00	1.146.343,88 C
2.2.4.01.0001 - FINANCIAMENTO BRADESCO DAS	255.368,90 C	0,00	0,00	0,00	255.368,90 C
2.2.4.01.0002 - FINANCIAMENTO BANCO VOLKSWAGEN	280.489,44 C	0,00	0,00	0,00	280.489,44 C
2.2.4.01.0003 - FINANCIAMENTO ITAU 152710	300.033,65 C	0,00	0,00	0,00	300.033,65 C
2.2.4.01.0004 - FINANCIAMENTO ITAU 152711	101.103,88 C	0,00	0,00	0,00	101.103,88 C
2.2.4.01.0005 - FINANCIAMENTO BRADESCO 4189	109.361,53 C	0,00	0,00	0,00	109.361,53 C
2.3 - PATRIMONIO LIQUIDO	1.897.453,20 D	0,00	0,00	0,00	1.897.453,20 D
2.3.1 - CAPITAL SOCIAL	1.897.453,20 D	0,00	0,00	0,00	1.897.453,20 D
2.3.1.01 - CAPITAL SUBSCRITO	100.000,00 C	0,00	0,00	0,00	100.000,00 C
2.3.1.01.0001 - WELTON PRUDENTE DA SILVA JUNIOR	50.000,00 C	0,00	0,00	0,00	50.000,00 C

Tron Informática - Fone/Fax: 4002 - 9090 Folha 3

Wol Perícia e Consultoria Contábil
 wol.consultoriacontabil@gmail.com (62) 3941-0270 / (62) 98534-2961

Contabilidade Geral		ADEMIR PIRES DA SILVA			
TRANSCARGA LTDA EM RECUPERAÇÃO JUDICIAL - 17.933.008/0001-03					
BALANÇETE ANALÍTICO					
CNPJ: 17.933.008/0001-03					
01/01/2023 a 31/01/2023					
Conta - Descrição	Saldo Anterior	DÉBITO	CRÉDITO	Saldo Período	Saldo Final
2.1.1.01.0002 - DENDIÇO APARECIDO PRUDENTE	50.000,00 C	0,00	0,00	0,00	50.000,00 C
2.1.1.02.0001 - LUCROS OU PREJUÍZOS ACUMULADOS	1.197.453,20 D	0,00	0,00	0,00	1.197.453,20 D
2.1.1.02.0001 - LUCROS OU PREJUÍZOS ACUMULADOS	77.344,51 C	0,00	0,00	0,00	77.344,51 C
2.1.1.02.0002 - LUCROS OU PREJUÍZOS DO EXERCÍCIO	929.372,69 D	0,00	0,00	0,00	929.372,69 D
2.1.1.02.0003 - LUCROS DISTRIBUÍDOS MELHORA PRUDEN	330.000,00 D	0,00	0,00	0,00	330.000,00 D
2.1.1.02.0004 - LUCROS DISTRIBUÍDOS MELHORA PRUDEN DA S	170.000,00 D	0,00	0,00	0,00	170.000,00 D
2.1.1.02.0008 - LUCROS DO EXERCÍCIO 2013	154.574,91 C	0,00	0,00	0,00	154.574,91 C

TRANSCARGA LTDA						
	ago/22	set/22	out/22	nov/22	dez/22	jan/23
ATIVO	R\$ 2.158.475,27	R\$ 2.175.593,60	R\$ 2.169.093,92	R\$ 2.176.585,49	R\$ 2.172.298,96	R\$ 2.187.298,55
ATIVO CIRCULANTE	R\$ 507.356,35	R\$ 528.761,21	R\$ 526.548,06	R\$ 538.326,16	R\$ 538.326,16	R\$ 553.325,75
DISPONÍVEL	R\$ 443.982,94	R\$ 465.387,80	R\$ 463.174,65	R\$ 474.952,75	R\$ 474.952,75	R\$ 489.952,34
CAIXA GERAL	R\$ 440.636,80	R\$ 462.636,80	R\$ 459.828,51	R\$ 464.843,69	R\$ 464.854,03	R\$ 479.854,03
BANCO CONTA MOVIMENTO	R\$ 1,00	R\$ 594,14	R\$ 1,00	R\$ 10,75	R\$ 0,41	R\$ -
APLICAÇÕES FINANCEIRAS	R\$ 3.345,14	R\$ 3.345,14	R\$ 3.345,14	R\$ 10.098,31	R\$ 10.098,31	R\$ 10.098,31
GARANTIA - MERCADORIA	R\$ 9.127,58	R\$ 9.127,58	R\$ 9.127,58	R\$ 9.127,58	R\$ 9.127,58	R\$ 9.127,58
GARANTIA DE MERCADORIA	R\$ 9.127,58	R\$ 9.127,58	R\$ 9.127,58	R\$ 9.127,58	R\$ 9.127,58	R\$ 9.127,58
REMESSA PARA CONCERTO	R\$ 3.901,30	R\$ 3.901,30	R\$ 3.901,30	R\$ 3.901,30	R\$ 3.901,30	R\$ 3.901,30
RETORNO DE REMESSA PAR.	R\$ 3.901,30	R\$ 3.901,30	R\$ 3.901,30	R\$ 3.901,30	R\$ 3.901,30	R\$ 3.901,30
PEÇAS EM GARANTIA	R\$ 9.127,58	R\$ 9.127,58	R\$ 9.127,58	R\$ 9.127,58	R\$ 9.127,58	R\$ 9.127,58
DESPESAS ANTECIPADAS	R\$ 54.245,83	R\$ 54.245,83	R\$ 54.245,83	R\$ 54.245,83	R\$ 54.245,83	R\$ 54.245,83
PREMIOS DE SEGUROS A API	R\$ 54.245,83	R\$ 54.245,83	R\$ 54.245,83	R\$ 54.245,83	R\$ 54.245,83	R\$ 54.245,83
ATIVO NÃO CIRCULANTE	R\$ 1.651.118,92	R\$ 1.646.832,39	R\$ 1.642.545,86	R\$ 1.638.259,33	R\$ 1.633.972,80	R\$ 1.633.972,80
INVESTIMENTOS	R\$ 266.827,66	R\$ 266.827,66	R\$ 266.827,66	R\$ 266.827,66	R\$ 266.827,66	R\$ 266.827,66
CONSORCIOS	R\$ 266.827,66	R\$ 266.827,66	R\$ 266.827,66	R\$ 266.827,66	R\$ 266.827,66	R\$ 266.827,66
ATIVO IMOBILIZADO	R\$ 1.384.291,26	R\$ 1.380.004,73	R\$ 1.375.718,20	R\$ 1.371.431,67	R\$ 1.367.145,14	R\$ 1.367.145,14
IMOBILIZADO	R\$ 3.128.719,02	R\$ 3.128.719,02	R\$ 3.128.719,02	R\$ 3.128.719,02	R\$ 3.128.719,02	R\$ 3.128.719,02
DEPRECIÇÃO ACUMULADA	-R\$ 1.744.427,76	-R\$ 1.748.714,29	-R\$ 1.753.000,82	-R\$ 1.757.287,35	-R\$ 1.761.573,88	-R\$ 1.761.573,88
PASSIVO	-R\$ 1.977.541,46	-R\$ 1.978.846,06	-R\$ 1.980.032,06	-R\$ 1.980.743,66	-R\$ 2.177.298,55	-R\$ 2.177.891,55
PASSIVO CIRCULANTE	-R\$ 2.131.266,24	-R\$ 2.132.570,84	-R\$ 2.133.756,84	-R\$ 2.134.468,44	-R\$ 2.134.764,94	-R\$ 2.135.357,94
FORNECEDORES	-R\$ 121.316,51	-R\$ 121.316,51	-R\$ 121.316,51	-R\$ 121.316,51	-R\$ 121.316,51	-R\$ 121.316,51
FORNECEDORES NACIONAIS	-R\$ 121.316,51	-R\$ 121.316,51	-R\$ 121.316,51	-R\$ 121.316,51	-R\$ 121.316,51	-R\$ 121.316,51
TRIBUTOS A RECOLHER	-R\$ 479.817,41	-R\$ 481.122,01	-R\$ 482.308,01	-R\$ 483.019,61	-R\$ 483.316,11	-R\$ 483.909,11
IMPOSTOS A RECOLHER	-R\$ 479.817,41	-R\$ 481.122,01	-R\$ 482.308,01	-R\$ 483.019,61	-R\$ 483.316,11	-R\$ 483.909,11
EMPRÉSTIMOS	-R\$ 1.399.268,89	-R\$ 1.399.268,89	-R\$ 1.399.268,89	-R\$ 1.399.268,89	-R\$ 1.399.268,89	-R\$ 1.399.268,89
EMPRÉSTIMOS E FINANCIAMEN	-R\$ 1.399.268,89	-R\$ 1.399.268,89	-R\$ 1.399.268,89	-R\$ 1.399.268,89	-R\$ 1.399.268,89	-R\$ 1.399.268,89
CONTAS A PAGAR	-R\$ 130.863,43	-R\$ 130.863,43	-R\$ 130.863,43	-R\$ 130.863,43	-R\$ 130.863,43	-R\$ 130.863,43
OUTRAS CONTAS A PAGAR	-R\$ 130.863,43	-R\$ 130.863,43	-R\$ 130.863,43	-R\$ 130.863,43	-R\$ 130.863,43	-R\$ 130.863,43
PASSIVO NÃO CIRCULANTE	-R\$ 1.139.986,81	-R\$ 1.139.986,81	-R\$ 1.139.986,81	-R\$ 1.139.986,81	-R\$ 1.139.986,81	-R\$ 1.139.986,81
EMPRÉSTIMOS E FINANCIAMEN	R\$ 6.356,27	R\$ 6.356,27	R\$ 6.356,27	R\$ 6.356,27	R\$ 6.356,27	R\$ 6.356,27
EMPRÉSTIMOS	R\$ 6.356,27	R\$ 6.356,27	R\$ 6.356,27	R\$ 6.356,27	R\$ 6.356,27	R\$ 6.356,27
PASSIVO EXIGÍVEL A LONGO PRAZO	-R\$ 1.146.343,08	-R\$ 1.146.343,08	-R\$ 1.146.343,08	-R\$ 1.146.343,08	-R\$ 1.146.343,08	-R\$ 1.146.343,08
EXIGÍVEL A LONGO PRAZO	-R\$ 1.146.343,08	-R\$ 1.146.343,08	-R\$ 1.146.343,08	-R\$ 1.146.343,08	-R\$ 1.146.343,08	-R\$ 1.146.343,08
PATRIMÔNIO LÍQUIDO	R\$ 1.293.711,59	R\$ 1.293.711,59	R\$ 1.293.711,59	R\$ 1.293.711,59	R\$ 1.097.453,20	R\$ 1.097.453,20
CAPITAL SOCIAL	R\$ 1.293.711,59	R\$ 1.293.711,59	R\$ 1.293.711,59	R\$ 1.293.711,59	R\$ 1.097.453,20	R\$ 1.097.453,20
CAPITAL SUBSCRITO	-R\$ 100.000,00	-R\$ 100.000,00	-R\$ 100.000,00	-R\$ 100.000,00	-R\$ 100.000,00	-R\$ 100.000,00
LUCROS OU PREJUÍZOS ACUMUL	R\$ 1.393.711,59	R\$ 1.393.711,59	R\$ 1.393.711,59	R\$ 1.393.711,59	R\$ 1.197.453,20	R\$ 1.197.453,20

Wol Perícia e Consultoria Contábil
 wol.consultoriacontabil@gmail.com (62) 3941-0270 / (62) 98534-2961



4 - Análise ora realizada, se deu na dinâmica das diretrizes contábeis das demonstrações, não visualizado por este profissional fatos relevantes que estejam contrapondo o que é exigido pela Lei 11.638 que altera, revoga e inclui artigos da Lei 6.404/76. Como relatado, sobre o balancete, iremos realizar a análise horizontal para acompanhamento.

4.1 - Analisaremos horizontalmente todas as variações mensurando as significantes que estipulamos acima de 10%, tanto para redução como para acréscimos, salientamos que as variações devem acompanhar o montante em moeda para desta forma realizarmos diligências. Ressalvamos que mensuraremos somente as contas que tiveram movimentação no período. No ativo houve acréscimo de 0,69% (zero vírgula sessenta e nove por cento), cerca de R\$ 14,9 mil. No circulante com acréscimo de 2,79% (dois virgula setenta e nove por cento), cerca de R\$ 14,9 mil. Disponível com acréscimo de 3,16% (três virgula dezesseis por cento), cerca de R\$ 14,9 mil. Garantia de Mercadoria se manteve com o mesmo saldo de R\$ 9.1 mil. Despesas Antecipadas manteve sem alteração em relação ao mês anterior, com saldo de R\$ 54.2 mil. Ativo não circulante sem alteração, com saldo de R\$ 1.6 milhões. Investimentos manteve sem alteração em relação ao mês anterior, com saldo de cerca de R\$ 266.8 mil. No ativo imobilizado sem alteração com saldo R\$ 1.1 milhões.

4.2 O grupo do passivo, passivo e passivo circulante com acréscimo de 0,03% (zero virgula zero três por cento), cerca de R\$ 593 reais sendo em tributos a recolher.

Wol Perícia e Consultoria Contábil
wol.consultoriacontabil@gmail.com (62) 3941-0270 / (62) 98534-2961



4.3 - Do patrimônio líquido sem alteração em relação ao mês anterior com saldo de R\$ 1.1 milhão.

5 Termo de Diligência




6 Conclusão do Relatório

Na movimentação da Recuperanda, constatamos que os resultados do mês janeiro de 2023 foi de lucro, sendo no montante de R\$ 9,4 mil. Ressalvamos que a movimentação se dá praticamente no item financeiro, ou seja, nas contas de resultados, e as demonstrações contábeis na grande maioria não estão sofrendo alterações, situação atípica pois sendo a contabilidade um sistema dinâmico, onde existem atividades econômico-financeira, os fatos contábeis sofrem variações.

Wol Perícia e Consultoria Contábil
wol.consultoriacontabil@gmail.com (62) 3941-0270 / (62) 98534-2961



Frizamos a necessidade de ser apresentadas todas as demonstrações contábeis (Balancete, Balanço Patrimonial e DRE), pois exclusivamente são estes documentos que as leis (11.101/2005 e Lei 6.404/76) exigem, e suas alterações preceituam que o trabalho de análise se dará sobre as demonstrações contábeis obrigatórias.


Wol Consultoria e Serviços Contábeis Eireli
Wanderley de Oliveira Leite
CRC/GO 012506

Wol Perícia e Consultoria Contábil
wol.consultoriacontabil@gmail.com (62) 3941-0270 / (62) 98534-2961



Goiânia, 23 de março de 2023.

A

CINCO S - Consultoria Organizacional de resultado.

Stenius Lacerda Bastos EIRELI – ME

Att. Dr. Stenius Lacerda Bastos

Administrador Judicial

**Relatório Mensal de Acompanhamento das atividades da
Recuperação Judicial da Empresa Transcarga Ltda.**

Apresentamos ao Sr. Administrador Judicial no processo de Recuperação Judicial da empresa **Transcarga Ltda - ME**, processo nº 5124470.05.2018.8.09.0117, o relatório de acompanhamento de atividades contábeis 19 - Auxiliar Contábil, de análise dos demonstrativos contábeis, apresentados durante o processo de retomada. Conforme previsto no Art. 22 incisos II, alínea "C", da Lei 11.101/2005.

Atenciosamente


Wol Consultoria e Serviços Contábeis Eireli
Wanderley de Oliveira Leite
CRC/GO 012506

Wol Perícia e Consultoria Contábil
wol.consultoriacontabil@gmail.com (62) 3941-0270 / (62) 98534-2961

1. Informações Preliminares

Dando continuidade ao acompanhamento mensal dos dados econômico-financeiros da Recuperanda, que é o estudo/interpretação das demonstrações contábeis (Balanço patrimonial, DRE e ÍNDICES DE LIQUIDEZ) no período de setembro a fevereiro de 2023, para podermos assim interpretar a situação presente e a sua prestação de contas dos fatos e atos ocorridos no período.

O presente relatório de acompanhamento foi elaborado com base nos documentos fornecidos pela Recuperanda, observando as normas contábeis pertinentes a este estudo/análise com inspeção técnicas contábeis que não tiveram o objetivo de realizar uma auditoria completa nas demonstrações de resultado da Recuperanda, mas analisar os dados e resultados apresentados pela devedora. Desta forma, por não ter sido feito uma auditoria completa, não foi realizado aqui alguns procedimentos inerentes, tais como a validação e confirmação de saldos e levantamento de estoques e contingentes tributários, limitando a nossa responsabilidade aos dados constantes nos documentos disponibilizados na forma das disposições da Lei 11.101/05.

Nesse relatório de acompanhamento, atentei para a análise das informações contábeis e financeiras (prestação de contas), disponibilizadas pela mesma a partir das demonstrações do mês fevereiro de 2023.

Wol Perícia e Consultoria Contábil
wol.consultoriacontabil@gmail.com (62) 3941-0270 / (62) 98534-2961

2. Cronograma de recebimento de documentos.

- Dia 13 de março de 2023, recebemos via correio eletrônico (e-mail) as demonstrações contábeis do mês de fevereiro de 2023.

3. Demonstrações contábeis:

3.1 - DRE - Demonstrações de Resultado do Exercício.

É um relatório contábil que evidencia se as operações de uma empresa estão gerando um lucro ou prejuízo, considerando um determinado período. No mês em questão não foi apresentada, entretanto, diante do balance, extraímos os dados referente as receitas e despesas ocorridas no período de janeiro para fevereiro 2023.

Transcarga Ltda								
Contas	set/22	out/22	nov/22	dez/22	jan/23	fev/23	Var. %	ACUM.DO ANO
RECEITAS	R\$ 21.197,00	R\$ 19.270,00	R\$ 11.562,00	R\$ -	R\$ 9.635,00	R\$ 17.343,00	80,00%	R\$ 26.978,00
RECEITAS OPERACIONAL	R\$ 21.197,00	R\$ 19.270,00	R\$ 11.562,00	R\$ -	R\$ 9.635,00	R\$ 17.343,00	80,00%	R\$ 26.978,00
RECEBIMENTOS DE FRE	R\$ 22.000,00	R\$ 20.000,00	R\$ 12.000,00	R\$ -	R\$ 10.000,00	R\$ 18.000,00	80,00%	R\$ 28.000,00
DEDUÇÕES DE VENDAS	-R\$ 803,00	-R\$ 730,00	-R\$ 438,00	R\$ -	-R\$ 365,00	-R\$ 657,00	80,00%	-R\$ 1.022,00
CUSTOS E DESPESAS	-R\$ 5.383,27	-R\$ 5.549,82	-R\$ 4.782,03	-R\$ 4.286,53	-R\$ 228,00	-R\$ 1.075,29	371,62%	-R\$ 1.303,29
DESPESAS OPERACIONAL	-R\$ 5.383,27	-R\$ 5.549,82	-R\$ 4.782,03	-R\$ 4.286,53	-R\$ 228,00	-R\$ 1.075,29	371,62%	-R\$ 1.303,29
DESPESA ADMINISTRATIVA	-R\$ 4.788,13	-R\$ 4.742,53	-R\$ 4.560,13	-R\$ 4.286,53	-R\$ 228,00	-R\$ 410,00	79,82%	-R\$ 638,00
DESPESA GERAL	-R\$ 4.286,53	-R\$ 4.286,53	-R\$ 4.286,53	-R\$ 4.286,53	-R\$ 228,00	-R\$ 410,00	79,82%	-R\$ 638,00
TRIBUTOS FEDERAIS	-R\$ 501,60	-R\$ 456,00	-R\$ 273,60	R\$ -	R\$ -	R\$ -		R\$ -
DESPESA FINANCEIRA	-R\$ 595,14	-R\$ 807,29	-R\$ 221,90	R\$ -	R\$ -	-R\$ 665,29		-R\$ 665,29
DESPESA FINANCEIRA	-R\$ 595,14	-R\$ 807,29	-R\$ 221,90	R\$ -	R\$ -	-R\$ 665,29		-R\$ 665,29
RESULTADO	R\$ 15.813,73	R\$ 13.720,18	R\$ 6.779,97	-R\$ 4.286,53	R\$ 9.407,00	R\$ 16.267,71	72,93%	R\$ 25.674,71

De janeiro para fevereiro tivemos um acréscimo de cerca de 80% (oitenta por cento) nas receitas e de 371% (trezentos e setenta e um por cento) nos custos e despesas, com o resultado com

Wol Perícia e Consultoria Contábil
wol.consultoriacontabil@gmail.com (62) 3941-0270 / (62) 98534-2961



acréscimo em cerca de 72% (setenta e dois por cento), no montante de R\$ 16.2 mil.



Transcarga Ltda						
Contas	set/22	out/22	nov/22	dez/22	jan/23	fev/23
RECEITAS	36,23%	36,23%	-40,00%	0,00%	0,00%	80,00%
CUSTOS E DESPESAS	-6,11%	-6,11%	-13,83%	0,00%	79,82%	371,62%
RESULTADO	-78,12%	-15,26%	-102,36%	258,17%	145,57%	42,17%

Contabilidade Geral					
TRANSCARGA LTDA EM RECUPERACAO JUDICIAL - 17.933.008/0001-03					
ADEMIR PIRES DA SILVA					
BALANCETE ANALITICO					
CNPJ: 17.933.008/0001-03					
01/02/2023 a 28/02/2023					
Conta - Descrição	Saldo Anterior	D E B I T O	C R E D I T O	Saldo Período	Saldo Final
9 - RECEITAS	9.835,00 C	697,00	18.000,00	17.343,00 C	25.978,00 C
9.1 - RECEITAS OPERACIONAIS	9.835,00 C	697,00	18.000,00	17.343,00 C	25.978,00 C
9.1.1 - RECEBIMENTOS DE FRETES	9.835,00 C	697,00	18.000,00	17.343,00 C	25.978,00 C
3.1.1.01 - RECEBIMENTOS DE FRETES	18.000,00 C	0,00	18.000,00	18.000,00 C	28.000,00 C
3.1.1.01.0001 - FRETES RECEBIDOS	18.000,00 C	0,00	18.000,00	18.000,00 C	28.000,00 C
3.1.1.05 - DEDUÇÕES DE VENDAS	965,00 D	697,00	0,00	667,00 D	1.622,00 D
3.1.1.05.0006 - COFINS S/ FATURAMENTO	300,00 D	640,00	0,00	640,00 D	840,00 D
3.1.1.05.0007 - PIS SOBRE FATURAMENTO	85,00 D	117,00	0,00	117,00 D	182,00 D

Wol Perícia e Consultoria Contábil
 wol.consultoriacontabil@gmail.com (62) 3941-0270 / (62) 98534-2961



Contabilidade Geral
TRANSCARGA LTDA EM RECUPERAÇÃO JUDICIAL - 17.933.008/0001-03

ADEMIR PIRES DA SILVA

BALANÇETE ANALÍTICO
CNPJ: 17.933.008/0001-03
01/02/2023 a 28/02/2023

Conta - Descrição	Saldo Anterior	D E B I T O	C R E D I T O	Saldo Período	Saldo Final
4 - CUSTOS E DESPESAS	326,00 D	1.875,29	0,00	1.875,29 D	1.305,29 D
4.2 - DESPESA OPERACIONAL	326,00 D	1.875,29	0,00	1.875,29 D	1.305,29 D
4.2.1 - DESPESA ADMINISTRATIVA	326,00 D	410,00	0,00	410,00 D	636,00 D
4.2.1.09 - TRIBUTOS FEDERAIS	326,00 D	410,00	0,00	410,00 D	636,00 D
4.2.1.09.0001 - CSLL - CONTRIBUIÇÃO SOCIAL S/LUCRO LÍQ	136,00 D	136,00	0,00	136,00 D	302,00 D
4.2.1.09.0002 - IRPJ	120,00 D	274,00	0,00	274,00 D	334,00 D
4.2.2 - DESPESA FINANCEIRA	0,00	885,29	0,00	885,29 D	885,29 D
4.2.2.01 - DESPESA FINANCEIRA	0,00	885,29	0,00	885,29 D	885,29 D
4.2.2.01.0301 - TARIFAS BANCARIAS	0,00	885,29	0,00	885,29 D	885,29 D

REG. JUNTA COMERCIAL: 6220321817 EM 15/04/2013
PALMEIRAS DE GOIÁS, 28 de FEVEREIRO de 2023

<small>WILTON PRUDENTE DA SILVA JUNIOR SÓCIO ADMINISTRADOR R.G.: Org. Exp.: CPF: 648.837.311-63</small>	<small>ADEMIR PIRES DA SILVA Contador(a) CRC: 622889-0 R.G.: 221819 Org. Exp.: SSP GO CPF: 20199617329003-22</small>
---	--

3.2 Indicadores econômicos

Os indicadores financeiros avaliam a capacidade de pagamento da empresa frente às suas obrigações e o seu controle são vitais para os controles dos atos da administração e continuidade empresarial. As informações para o cálculo destes índices são retiradas unicamente das demonstrações patrimonial e contábil e evidenciam a posição patrimonial da entidade devendo ser atualizadas constantemente para uma correta análise.

Da interpretação dos índices:

- Índice de liquidez maior do que 1: a empresa possui alguma folga para cumprir com suas obrigações.
- Índice de liquidez igual a 1: os valores à disposição da empresa empatam com as contas que ela tem para pagar.
- Índice de liquidez menor do que 1: se a empresa precisasse quitar todas as suas obrigações no curto prazo, ela não teria recursos suficientes.

3.2.1 – Rentabilidade

Wol Perícia e Consultoria Contábil
wol.consultoriacontabil@gmail.com (62) 3941-0270 / (62) 98534-2961

Rentabilidade do Patrimônio Líquido - RP= (L.L) / (P.L)						
CONTAS	set/22	out/22	nov/22	dez/22	jan/23	fev/23
Lucro Líquido (L.L)	15.813,73	13.720,18	6.779,97	-4.286,53	9.407,00	16.267,71
(P.L)	1.293.711,59	1.293.711,59	1.293.711,59	1.097.453,20	1.097.453,20	1.097.453,20
Rentabilidade do Patrimônio Líquido	1,22%	1,06%	0,52%	-0,39%	0,86%	1,48%

Na rentabilidade do patrimônio líquido, o lucro é o objetivo principal do empresário e uma maneira de avaliar um empreendimento. A avaliação do retorno financeiro da empresa objetiva evidenciar a rentabilidade sobre o capital investido e verificar se a empresa está obtendo sucesso econômico. Acréscimo de 1,48% (um virgula quarenta e oito por cento).

3.2.2 – Liquidez Geral

Liquidez Geral (LG): LG = (AC + A.R.L.PZO) / (PC + P.E.L.PZO)							
CONTAS	set/22	out/22	nov/22	dez/22	jan/23	fev/23	
ATIVO CIRCULANTE (A.C.)	528.761,21	526.548,06	538.326,16	538.326,16	553.325,75	570.660,46	
ATIVO REALIZÁVEL A LONGO PRAZO (A.R.L.PZO)	1.646.832,39	1.642.545,86	1.638.259,33	1.633.972,80	1.633.972,80	1.633.972,80	
PASSIVO CIRCULANTE (P.C.)	-2.132.570,84	-2.133.756,84	-2.134.468,44	-2.134.764,94	-2.135.357,94	-2.136.424,94	
PASSIVO EXIGÍVEL A LONGO PRAZO (P.E.L.PZO)	-1.146.343,08	-1.146.343,08	-1.146.343,08	-1.146.343,08	-1.146.343,08	-1.146.343,08	
1. Liquidez Geral	ILG	2.175.593,60	2.169.093,92	2.176.585,49	2.172.298,96	2.187.298,55	2.204.633,26
		-0,66	-0,66	-0,66	-0,66	-0,67	-0,67
		-3.278.913,92	-3.280.099,92	-3.280.811,52	-3.281.108,02	-3.281.701,02	-3.282.768,02

Sem alteração. Na liquidez geral do patrimônio, indica quanto a empresa possui em dinheiro, bens e direitos realizáveis a curto e longo prazos, para pagar todas as suas dívidas (passivo exigível), caso a empresa fosse parar suas atividades naquele momento. A interpretação desse índice é no sentido de "quanto maior, melhor", mantidos constantes os demais fatores.

3.2.3 – Liquidez Seca

Wol Perícia e Consultoria Contábil
 wol.consultoriacontabil@gmail.com (62) 3941-0270 / (62) 98534-2961



Liquidez Seca (LC): $LC = (AC - ESTOQUES) / (PC)$										
CONTAS	set/22	out/22	nov/22	dez/22	jan/23	fev/23				
ATIVO CIRCULANTE (A.C.)	528.761,21	526.548,06	538.326,16	538.326,16	553.325,75	570.660,46				
ESTOQUES (ESTOQUES)										
PASSIVO CIRCULANTE (P.C.)	-2.132.570,84	-2.133.756,84	-2.134.468,44	-2.134.764,94	-2.135.357,94	-2.136.424,94				
2. Liquidez Seca	ILS A.C. - 528.761,21	526.548,06	538.326,16	538.326,16	553.325,75	570.660,46				
	P.C. -2.132.570,84	-2.133.756,84	-2.134.468,44	-2.134.764,94	-2.135.357,94	-2.136.424,94	-0,25	-0,25	-0,25	-0,27

Varição de 0,01% (zero virgula zero um por cento). Na liquidez seca do patrimônio, indica quanto a empresa consegue pagar das suas dívidas desconsiderando os seus estoques, que podem ser obsoletos, não condizentes com a realidade dos saldos apresentados no balanço. Nesse caso, retira-se do ativo circulante a conta estoque. A interpretação do índice de liquidez seca é, "quanto maior, melhor".

3.2.4 – Solvência Geral

Solvência Geral (SG): $SG = (A.T) / (PC + P.E.L.PZO)$										
CONTAS	set/22	out/22	nov/22	dez/22	jan/23	fev/23				
ATIVO TOTAL (A.T.)	2.175.593,60	2.169.093,92	2.176.585,49	2.172.298,96	2.187.298,55	2.204.633,26				
PASSIVO CIRCULANTE (P.C.)	-2.132.570,84	-2.133.756,84	-2.134.468,44	-2.134.764,94	-2.135.357,94	-2.136.424,94				
PASSIVO EXIGÍVEL A LONGO PRAZO (P.E.L.PZO)										
4. Solvência Geral	ISG A.T. 2.175.593,60	2.169.093,92	2.176.585,49	2.172.298,96	2.187.298,55	2.204.633,26				
	P.C. + P.E.L.Pzo -2.132.570,84	-2.133.756,84	-2.134.468,44	-2.134.764,94	-2.135.357,94	-2.136.424,94	-1,02	-1,02	-1,02	-1,03

Varição de 0,01% (zero virgula zero um por cento). Na solvência geral, o índice expressa o grau de garantia que a empresa dispõe em Ativos (totais), para pagamento do total de suas dívidas. Envolve além dos recursos líquidos, também os permanentes.

3.2.5 – Liquidez Corrente.

Liquidez Corrente (LC): $LC = (AC) / (PC)$										
CONTAS	set/22	out/22	nov/22	dez/22	jan/23	fev/23				
ATIVO CIRCULANTE (A.C.)	528.761,21	526.548,06	538.326,16	538.326,16	553.325,75	570.660,46				
PASSIVO CIRCULANTE (P.C.)	-2.132.570,84	-2.133.756,84	-2.134.468,44	-2.134.764,94	-2.135.357,94	-2.136.424,94				
3. Liquidez Corrente	IL C 528.761,21	526.548,06	538.326,16	538.326,16	553.325,75	570.660,46				
	-2.132.570,84	-2.133.756,84	-2.134.468,44	-2.134.764,94	-2.135.357,94	-2.136.424,94	-0,25	-0,25	-0,26	-0,27

Varição de 0,01% (zero virgula zero um por cento). Liquidez corrente é um indicador utilizado para medir a capacidade

Wol Perícia e Consultoria Contábil
 wol.consultoriacontabil@gmail.com (62) 3941-0270 / (62) 98534-2961



que uma empresa possui, a curto prazo, de arcar com todas as suas obrigações.

3.2.6 – Lucratividade

Lucratividade (Luc): $Luc = (L. L. / F.B.) \times 100$											
CONTAS		set/22		out/22		nov/22		dez/22		jan/23	fev/23
LUCRO (PREJUIZO) LÍQUIDO (L.L.)		21.197,00		19.270,00		11.562,00		0,00		9.635,00	17.343,00
FATURAMENTO BRUTO (F.B.)		15.813,73		13.720,18		6.779,97		-4.286,53		9.407,00	16.267,71
5. Lucratividade	IL	21.197,00	1,34	19.270,00	1,40	11.562,00	1,71	0,00	0,00	9.635,00	17.343,00
		15.813,73		13.720,18		6.779,97		-4.286,53		9.407,00	16.267,71

A lucratividade é um indicador utilizado para apontar o ganho de uma empresa em relação à atividade que ela desenvolve. Ela aponta se o negócio está justificando ou não a operação, ou seja, se as vendas são suficientes para pagar os custos e as despesas e ainda gerar lucro. Acréscimo de 0,05% (um virgula zero cinco por cento).

3.3 – Balanço Patrimonial

É a demonstração contábil destinada a evidenciar, qualitativa e quantitativamente, numa determinada data, a posição patrimonial e financeira da Entidade, de maneira clara e precisa.

Não foi disponibilizado, o balanço patrimonial, entretanto tivemos a disponibilização do Balancete Contábil, que é um relatório criado com a finalidade de apresentar um demonstrativo de todas as **contas** em movimento na companhia e seus saldos, sendo um documento não obrigatório, mas muito importante para a prevenção de eventuais erros que podem ocorrer na contabilidade de uma empresa. O objetivo desse relatório é averiguar se existe um crédito correlato para cada débito, fazendo com que o saldo credor seja semelhante ao saldo devedor.

Wol Perícia e Consultoria Contábil
wol.consultoriacontabil@gmail.com (62) 3941-0270 / (62) 98534-2961



Já o balanço patrimonial, diferentemente do balancete, é obrigatório, sendo considerado uma das obrigações contábeis mais relevantes de uma instituição, que compõe as demonstrações contábeis obrigatórias para desenvolvermos as análises e acompanhamento.

Ressaltamos que conforme foi enviado as demonstrações de junho juntamente com a de julho, realizamos uma análise única referente aos dois meses.

3.1.3 – Balancete Contábil

Contabilidade Geral TRANSCARGA LTDA EM RECUPERACAO JUDICIAL - 17.933.008/0001-03		ADEMIR PIRES DA SILVA			
BALANCETE ANALITICO CNPJ: 17.933.008/0001-03 01/02/2023 a 28/02/2023					
Conta - Descrição	Saldo Anterior	D E B I T O	C R E D I T O	Saldo Período	Saldo Final
1 - ATIVO	2.187.298,99 D	25.933,91	8.661,26	17.334,71 D	2.204.833,26 D
1.1 - ATIVO CIRCULANTE	953.525,73 D	25.933,91	8.661,26	17.334,71 D	970.890,46 D
1.1.1 - DISPONIVEL	469.852,34 D	25.933,91	8.661,26	17.334,71 D	501.267,00 D
1.1.1.01 - CAIXA GERAL	479.854,03 D	19.889,86	4.361,16	13.898,98 D	465.552,93 D
1.1.1.01.0001 - CAIXA	479.854,03 D	19.889,86	4.361,16	13.898,98 D	465.552,93 D
1.1.1.02 - BANCO COMIT MOVIMENTO	6,66	4.381,18	4.388,18	1,00 D	1,00 D
1.1.1.02.0001 - BANCO DO BRASILEIRO S/A	6,66	4.381,18	4.388,18	1,00 D	1,00 D
1.1.1.03 - APLICAÇÕES FINANCEIRA	16.066,31 D	3.634,81	8,88	3.484,81 D	13.753,12 D
1.1.1.03.0001 - APLICAÇÃO FINANCEIRA CDB	16.066,31 D	3.634,81	8,88	3.484,81 D	13.753,12 D
1.1.2 - GARANTIA - MERCADORIA	9.127,68 D	0,00	0,00	0,00	9.127,68 D
1.1.2.01 - GARANTIA DE MERCADORIA	9.127,68 D	0,00	0,00	0,00	9.127,68 D
1.1.2.01.0001 - RESERVA FUND. CONSERTO	3.501,30 D	0,00	0,00	0,00	3.501,30 D
1.1.2.01.0002 - RETORNO DE REMESSA PARA CONSERTO	3.501,30 D	0,00	0,00	0,00	3.501,30 D
1.1.2.01.0003 - PEÇAS EM GARANTIA	9.127,68 D	0,00	0,00	0,00	9.127,68 D
1.1.3 - DESPESAS ANTECIPADAS	54.245,83 D	0,00	0,00	0,00	54.245,83 D
1.1.3.01 - PREMIOS DE SEGUROS A PROPRIAR	54.245,83 D	0,00	0,00	0,00	54.245,83 D
1.1.3.01.0001 - SEGURO VEICULO - VW B 100	8.241,23 D	0,00	0,00	0,00	8.241,23 D
1.1.3.01.0002 - SEGURO VEICULO - FORD CORP	7.868,85 D	0,00	0,00	0,00	7.868,85 D
1.1.3.01.0003 - SEGURO VEICULO - HELIX	14.254,76 D	0,00	0,00	0,00	14.254,76 D
1.1.3.01.0004 - SEGURO VEICULO - SAVERO START	1.880,99 D	0,00	0,00	0,00	1.880,99 D
1.1.3.01.0005 - SEGURO VOLVO 187A ANO 2013	14.300,82 D	0,00	0,00	0,00	14.300,82 D
1.1.3.01.0006 - SEGURO VOLVO H50F - ANO 2016	9.856,36 D	0,00	0,00	0,00	9.856,36 D
1.2 - ATIVO NÃO CIRCULANTE	1.453.872,80 D	0,00	0,00	0,00	1.453.872,80 D
1.2.2 - IM VESTIMENTOS	256.827,66 D	0,00	0,00	0,00	256.827,66 D
1.2.2.01 - CONSORCIOS	256.827,66 D	0,00	0,00	0,00	256.827,66 D
1.2.2.01.0001 - CONSORCIO A INGRESSAR	256.827,66 D	0,00	0,00	0,00	256.827,66 D
1.2.3 - ATIVO IMOBILIZADO	1.197.045,14 D	0,00	0,00	0,00	1.197.045,14 D
1.2.3.01 - IMOBILIZADO	5.128.719,82 D	0,00	0,00	0,00	5.128.719,82 D
1.2.3.01.0001 - IM ESTALAJES	371.075,00 D	0,00	0,00	0,00	371.075,00 D
1.2.3.01.0002 - MOBILIAR E UTENSILIOS	665,23 D	0,00	0,00	0,00	665,23 D
1.2.3.01.0003 - TOPOGRAFIA	280.000,00 D	0,00	0,00	0,00	280.000,00 D
1.2.3.01.0007 - CAMINHÃO VWHS 180 300109	45.000,00 D	0,00	0,00	0,00	45.000,00 D
1.2.3.01.0008 - CAMINHÃO ANOR M BENZ ANO	338.000,00 D	0,00	0,00	0,00	338.000,00 D
1.2.3.01.0009 - CAMINHÃO VW 24.280 - 2015/2	1.002.800,00 D	0,00	0,00	0,00	1.002.800,00 D
1.2.3.01.0010 - SITREM T2 GRANEL 7100	151.700,00 D	0,00	0,00	0,00	151.700,00 D
1.2.3.01.0011 - SITREM T2 GRANEL 3700	154.710,00 D	0,00	0,00	0,00	154.710,00 D
1.2.3.01.0012 - CAMINHÃO VOLVO 17H 448 8X2	210.000,00 D	0,00	0,00	0,00	210.000,00 D
1.2.3.01.0013 - CAMINHÃO VOLVO 17H 448 8X2	170.000,00 D	0,00	0,00	0,00	170.000,00 D
1.2.3.01.0014 - CAMINHÃO VOLVO 17H 448 4X2	158.000,00 D	0,00	0,00	0,00	158.000,00 D
1.2.3.01.0015 - TRACT VOLVO 440	280.772,88 D	0,00	0,00	0,00	280.772,88 D
1.2.3.02 - DEPRECIACAO ACUMULADA	1.761.573,88 C	0,00	0,00	0,00	1.761.573,88 C

Wol Perícia e Consultoria Contábil
 wol.consultoriacontabil@gmail.com (62) 3941-0270 / (62) 98534-2961

Valor: R\$ 10.000,00
 PROCESSO CIVEL E DO TRABALHO -> Processo de Conhecimento -> Procedimento de Conhecimento -> Procedimentos Especiais -> Procedimentos Regidos por Outros Códigos, Leis Esparças e Regimentos
 PALMEIRAS DE GOIÁS - 1ª VARA CÍVEL
 Usuário: IZADORA VITOR DIAS DE REZENDE - Data: 12/11/2023 08:30:38



Contabilidade Geral TRANSCARGA LTDA.EM RECUPERACAO JUDICIAL - 17.933.008/0001-03					
ADEMIR PIRES DA SILVA					
BALANCETE ANALÍTICO CNPJ: 17.933.008/0001-03 01/02/2023 a 28/02/2023					
Conta - Descrição	Saldo Anterior	D E B I T O	C R E D I T O	Saldo Período	Saldo Final
1.2.3.02.0001 - DEPRECIACAO DE INSTALACOES	527,51 C	0,00	0,00	0,00	527,51 C
1.2.3.02.0002 - DEPRECIACOES ACUM.MOVE.UTENSILIOS	236,54 C	0,00	0,00	0,00	236,54 C
1.2.3.02.0004 - DEPRECIACOES ACUM. VEICULOS	1.700,415,83 C	0,00	0,00	0,00	1.700,415,83 C

Contabilidade Geral TRANSCARGA LTDA.EM RECUPERACAO JUDICIAL - 17.933.008/0001-03					
ADEMIR PIRES DA SILVA					
BALANCETE ANALÍTICO CNPJ: 17.933.008/0001-03 01/02/2023 a 28/02/2023					
Conta - Descrição	Saldo Anterior	D E B I T O	C R E D I T O	Saldo Período	Saldo Final
2 - PASSIVO	2.197.891,55 C	0,00	1.067,00	1.067,00 C	2.198.958,55 C
2.1 - PASSIVO CIRCULANTE	2.156.367,84 C	0,00	1.067,00	1.067,00 C	2.158.434,84 C
2.1.1 - FORNECEDORES	121.316,51 C	0,00	0,00	0,00	121.316,51 C
2.1.1.01 - FORNECEDORES NACIONAIS	121.316,51 C	0,00	0,00	0,00	121.316,51 C
2.1.1.01.0001 - FORNECEDORES DIVERSOS	121.316,51 C	0,00	0,00	0,00	121.316,51 C
2.1.5 - TRIBUTOS A RECOLHER	483.909,11 C	0,00	1.067,00	1.067,00 C	484.976,11 C
2.1.5.01 - IMPORTOS A RECOLHER	483.909,11 C	0,00	1.067,00	1.067,00 C	484.976,11 C
2.1.5.01.0003 - COFIN S A RECOLHER	21.698,96 C	0,00	540,00	540,00 C	22.438,96 C
2.1.5.01.0004 - PIS-FATURAMENTO A RECOLHER	4.480,17 C	0,00	117,00	117,00 C	4.637,17 C
2.1.5.01.0005 - SIMPLES NACIONAL A RECOLHER - DAS	441,075,81 C	0,00	0,00	0,00	441,075,81 C
2.1.5.01.0006 - IRPJ A RECOLHER	810,20 C	0,00	0,00	0,00	810,20 C
2.1.5.01.0010 - COSEL - CONTRIBUICAO SOCIAL A RECOLHER	7.426,66 C	0,00	194,00	194,00 C	7.620,66 C
2.1.5.01.0011 - IRPJ A RECOLHER	8.228,79 C	0,00	216,00	216,00 C	8.444,79 C
2.1.7 - EMPRESTIMOS	1.399.268,89 C	0,00	0,00	0,00	1.399.268,89 C
2.1.7.01 - EMPRESTIMOS E FINANCIAMENTOS	1.399.268,89 C	0,00	0,00	0,00	1.399.268,89 C
2.1.7.01.0001 - EMPRESTIMOS DE MALTUO SOCIO	350,000,00 C	0,00	0,00	0,00	350,000,00 C
2.1.7.01.0003 - EMPRESTIMO BRADESCO CAOIRO	110.204,68 C	0,00	0,00	0,00	110.204,68 C
2.1.7.01.0003 - EMPRESTIMOS DE MALTUO SOCIO	592,000,00 C	0,00	0,00	0,00	592,000,00 C
2.1.7.01.0004 - FINANCIAMENTO BRADESCO 048	21.743,73 C	0,00	0,00	0,00	21.743,73 C
2.1.7.01.0005 - FINANCIAMENTO BANCO VOLKSWAGEN	37.528,51 C	0,00	0,00	0,00	37.528,51 C
2.1.7.01.0006 - FINANCIAMENTO ITAU 152710	66.420,73 C	0,00	0,00	0,00	66.420,73 C
2.1.7.01.0007 - FINANCIAMENTO ITAU 152711	22.170,94 C	0,00	0,00	0,00	22.170,94 C
2.1.8 - CONTAS A PAGAR	150.663,43 C	0,00	0,00	0,00	150.663,43 C
2.1.8.01 - OUTRAS CONTAS A PAGAR	150.663,43 C	0,00	0,00	0,00	150.663,43 C
2.1.8.01.0003 - CONSORCIOS A PAGAR	150.663,43 C	0,00	0,00	0,00	150.663,43 C
2.2 - PASSIVO NAO CIRCULANTE	1.139.966,81 C	0,00	0,00	0,00	1.139.966,81 C
2.2.2 - EMPRESTIMOS E FINANCIAMENTOS	6.526,27 D	0,00	0,00	0,00	6.526,27 D
2.2.2.01 - EMPRESTIMOS	6.526,27 D	0,00	0,00	0,00	6.526,27 D
2.2.2.01.0007 - EMPRESTIMO BRADESCO CAOIRO	6.526,27 D	0,00	0,00	0,00	6.526,27 D
2.2.4 - PASSIVO EXIGIVEL A LONGO PRAZO	1.146.343,08 C	0,00	0,00	0,00	1.146.343,08 C
2.2.4.01 - EXIGIVEL A LONGO PRAZO	1.146.343,08 C	0,00	0,00	0,00	1.146.343,08 C
2.2.4.01.0001 - FINANCIAMENTO BRADESCO 048	266.368,00 C	0,00	0,00	0,00	266.368,00 C
2.2.4.01.0002 - FINANCIAMENTO BANCO VOLKSWAGEN	290.489,44 C	0,00	0,00	0,00	290.489,44 C
2.2.4.01.0003 - FINANCIAMENTO ITAU 152710	320,033,65 C	0,00	0,00	0,00	320,033,65 C
2.2.4.01.0004 - FINANCIAMENTO ITAU 152711	101.103,96 C	0,00	0,00	0,00	101.103,96 C
2.2.4.01.0005 - FINANCIAMENTO BRADESCO 4149	169.587,93 C	0,00	0,00	0,00	169.587,93 C
2.3 - PATRIMONIO LIQUIDO	1.097.453,20 D	0,00	0,00	0,00	1.097.453,20 D
2.3.1 - CAPITAL SOCIAL	1.097.453,20 D	0,00	0,00	0,00	1.097.453,20 D
2.3.1.01 - CAPITAL SUBSCRITO	100.000,00 C	0,00	0,00	0,00	100.000,00 C
2.3.1.01.0001 - WELITON PRUDENTE DA SILVA JUNIOR	50.000,00 C	0,00	0,00	0,00	50.000,00 C

Wol Perícia e Consultoria Contábil
 wol.consultoriacontabil@gmail.com (62) 3941-0270 / (62) 98534-2961

Valor: R\$ 10.000,00
 PROCESSO CIVEL E DO TRABALHO -> Processo de Conhecimento -> Procedimento de Conhecimento -> Procedimentos Especiais -> Procedimentos Regidos por Outros Códigos, Leis Esparças e Regimentos
 PALMEIRAS DE GOIÁS - 1ª VARA CÍVEL
 Usuário: IZADORA VITOR DIAS DE REZENDE - Data: 12/11/2023 08:30:38

Contabilidade Geral		ADEMIR PIRES DA SILVA				
TRANSCARGA LTDA, EM RECUPERAÇÃO JUDICIAL - 17.933.008/0001-03						
BALANÇETE ANALÍTICO						
CNPJ: 17.933.008/0001-03						
01/02/2023 a 28/02/2023						
Conta - Descrição	Saldo Anterior	DEBITO	CREDITO	Saldo Período	Saldo Final	
2.1.1.01.0002 - DENZIO APARECIDO PRUDENTE	50.000,00 C	0,00	0,00	0,00	50.000,00 C	
2.1.1.02 - LUCROS OU PREJUÍZOS ACUMULADOS	1.197.453,20 D	0,00	0,00	0,00	1.197.453,20 D	
2.1.1.02.0001 - LUCROS OU PREJUÍZOS ACUMULADOS	77.944,51 C	0,00	0,00	0,00	77.944,51 C	
2.1.1.02.0002 - (-) PREJUÍZOS DO EXERCÍCIO	929.572,62 D	0,00	0,00	0,00	929.572,62 D	
2.1.1.02.0003 - (-) LUCROS DISTRIBUÍDOS WELITON PRUDEN	330.000,00 D	0,00	0,00	0,00	330.000,00 D	
2.1.1.02.0004 - (-) LUCROS DISTRIBUÍDOS WELITON PRUDENTE DA S	170.000,00 D	0,00	0,00	0,00	170.000,00 D	
2.1.1.02.0006 - LUCROS DO EXERCÍCIO 2013	154.574,91 C	0,00	0,00	0,00	154.574,91 C	

TRANSCARGA LTDA							
	set/22	out/22	nov/22	dez/22	jan/23	fev/23	
ATIVO	R\$ 2.175.593,60	R\$ 2.169.093,92	R\$ 2.176.585,49	R\$ 2.172.298,96	R\$ 2.187.298,55	R\$ 2.204.633,26	0,79%
ATIVO CIRCULANTE	R\$ 528.761,21	R\$ 526.548,06	R\$ 538.326,16	R\$ 538.326,16	R\$ 553.325,75	R\$ 570.660,46	3,13%
DISPONÍVEL	R\$ 465.387,80	R\$ 463.174,65	R\$ 474.952,75	R\$ 474.952,75	R\$ 489.952,34	R\$ 507.287,05	3,54%
CAIXA GERAL	R\$ 462.636,80	R\$ 459.828,51	R\$ 464.843,69	R\$ 464.854,03	R\$ 479.854,03	R\$ 493.552,93	2,85%
BANCO CONTA MOVIMENTO	-R\$ 594,14	R\$ 1,00	R\$ 10,75	R\$ 0,41	R\$ -	R\$ 1,00	
APLICAÇÕES FINANCEIRAS	R\$ 3.345,14	R\$ 3.345,14	R\$ 10.098,31	R\$ 10.098,31	R\$ 10.098,31	R\$ 13.733,12	35,99%
GARANTIA - MERCADORIA	R\$ 9.127,58	R\$ 9.127,58	R\$ 9.127,58	R\$ 9.127,58	R\$ 9.127,58	R\$ 9.127,58	0,00%
GARANTIA DE MERCADORIA	R\$ 9.127,58	R\$ 9.127,58	R\$ 9.127,58	R\$ 9.127,58	R\$ 9.127,58	R\$ 9.127,58	0,00%
REMESSA PARA CONCERTO	-R\$ 3.901,30	-R\$ 3.901,30	-R\$ 3.901,30	-R\$ 3.901,30	-R\$ 3.901,30	-R\$ 3.901,30	0,00%
RETORNO DE REMESSA PAR	R\$ 3.901,30	R\$ 3.901,30	R\$ 3.901,30	R\$ 3.901,30	R\$ 3.901,30	R\$ 3.901,30	0,00%
PEÇAS EM GARANTIA	R\$ 9.127,58	R\$ 9.127,58	R\$ 9.127,58	R\$ 9.127,58	R\$ 9.127,58	R\$ 9.127,58	0,00%
DESPESAS ANTECIPADAS	R\$ 54.245,83	R\$ 54.245,83	R\$ 54.245,83	R\$ 54.245,83	R\$ 54.245,83	R\$ 54.245,83	0,00%
PREMIOS DE SEGUROS A API	R\$ 54.245,83	R\$ 54.245,83	R\$ 54.245,83	R\$ 54.245,83	R\$ 54.245,83	R\$ 54.245,83	0,00%
ATIVO NÃO CIRCULANTE	R\$ 1.646.832,39	R\$ 1.642.545,86	R\$ 1.638.259,33	R\$ 1.633.972,80	R\$ 1.633.972,80	R\$ 1.633.972,80	0,00%
INVESTIMENTOS	R\$ 266.827,66	R\$ 266.827,66	R\$ 266.827,66	R\$ 266.827,66	R\$ 266.827,66	R\$ 266.827,66	0,00%
CONSORCIOS	R\$ 266.827,66	R\$ 266.827,66	R\$ 266.827,66	R\$ 266.827,66	R\$ 266.827,66	R\$ 266.827,66	0,00%
ATIVO IMOBILIZADO	R\$ 1.380.004,73	R\$ 1.375.718,20	R\$ 1.371.431,67	R\$ 1.367.145,14	R\$ 1.367.145,14	R\$ 1.367.145,14	0,00%
IMOBILIZADO	R\$ 3.128.719,02	R\$ 3.128.719,02	R\$ 3.128.719,02	R\$ 3.128.719,02	R\$ 3.128.719,02	R\$ 3.128.719,02	0,00%
DEPRECIÇÃO ACUMULADA	-R\$ 1.748.714,29	-R\$ 1.753.000,82	-R\$ 1.757.287,35	-R\$ 1.761.573,88	-R\$ 1.761.573,88	-R\$ 1.761.573,88	0,00%
PASSIVO	-R\$ 1.978.846,06	-R\$ 1.980.032,06	-R\$ 1.980.743,66	-R\$ 2.177.298,55	-R\$ 2.177.891,55	-R\$ 2.178.958,55	0,05%
PASSIVO CIRCULANTE	-R\$ 2.132.570,84	-R\$ 2.133.756,84	-R\$ 2.134.468,44	-R\$ 2.134.764,94	-R\$ 2.135.357,94	-R\$ 2.136.424,94	0,05%
FORNECEDORES	-R\$ 121.316,51	-R\$ 121.316,51	-R\$ 121.316,51	-R\$ 121.316,51	-R\$ 121.316,51	-R\$ 121.316,51	0,00%
FORNECEDORES NACIONAIS	-R\$ 121.316,51	-R\$ 121.316,51	-R\$ 121.316,51	-R\$ 121.316,51	-R\$ 121.316,51	-R\$ 121.316,51	0,00%
TRIBUTOS A RECOLHER	-R\$ 481.122,01	-R\$ 482.308,01	-R\$ 483.019,61	-R\$ 483.316,11	-R\$ 483.909,11	-R\$ 484.976,11	0,22%
IMPOSTOS A RECOLHER	-R\$ 481.122,01	-R\$ 482.308,01	-R\$ 483.019,61	-R\$ 483.316,11	-R\$ 483.909,11	-R\$ 484.976,11	0,22%
EMPRÉSTIMOS	-R\$ 1.399.268,89	-R\$ 1.399.268,89	-R\$ 1.399.268,89	-R\$ 1.399.268,89	-R\$ 1.399.268,89	-R\$ 1.399.268,89	0,00%
EMPRÉSTIMOS E FINANCIAMEN	-R\$ 1.399.268,89	-R\$ 1.399.268,89	-R\$ 1.399.268,89	-R\$ 1.399.268,89	-R\$ 1.399.268,89	-R\$ 1.399.268,89	0,00%
CONTAS A PAGAR	-R\$ 130.863,43	-R\$ 130.863,43	-R\$ 130.863,43	-R\$ 130.863,43	-R\$ 130.863,43	-R\$ 130.863,43	0,00%
OUTRAS CONTAS A PAGAR	-R\$ 130.863,43	-R\$ 130.863,43	-R\$ 130.863,43	-R\$ 130.863,43	-R\$ 130.863,43	-R\$ 130.863,43	0,00%
PASSIVO NÃO CIRCULANTE	-R\$ 1.139.986,81	-R\$ 1.139.986,81	-R\$ 1.139.986,81	-R\$ 1.139.986,81	-R\$ 1.139.986,81	-R\$ 1.139.986,81	0,00%
EMPRÉSTIMOS E FINANCIAMEN	R\$ 6.356,27	R\$ 6.356,27	R\$ 6.356,27	R\$ 6.356,27	R\$ 6.356,27	R\$ 6.356,27	0,00%
EMPRÉSTIMOS	R\$ 6.356,27	R\$ 6.356,27	R\$ 6.356,27	R\$ 6.356,27	R\$ 6.356,27	R\$ 6.356,27	0,00%
PASSIVO EXIGÍVEL A LONGO PRAZO	-R\$ 1.146.343,08	-R\$ 1.146.343,08	-R\$ 1.146.343,08	-R\$ 1.146.343,08	-R\$ 1.146.343,08	-R\$ 1.146.343,08	0,00%
EXIGÍVEL A LONGO PRAZO	-R\$ 1.146.343,08	-R\$ 1.146.343,08	-R\$ 1.146.343,08	-R\$ 1.146.343,08	-R\$ 1.146.343,08	-R\$ 1.146.343,08	0,00%
PATRIMÔNIO LÍQUIDO	R\$ 1.293.711,59	R\$ 1.293.711,59	R\$ 1.293.711,59	R\$ 1.097.453,20	R\$ 1.097.453,20	R\$ 1.097.453,20	0,00%
CAPITAL SOCIAL	R\$ 1.293.711,59	R\$ 1.293.711,59	R\$ 1.293.711,59	R\$ 1.097.453,20	R\$ 1.097.453,20	R\$ 1.097.453,20	0,00%
CAPITAL SUBSCRITO	-R\$ 100.000,00	-R\$ 100.000,00	-R\$ 100.000,00	-R\$ 100.000,00	-R\$ 100.000,00	-R\$ 100.000,00	0,00%
LUCROS OU PREJUÍZOS ACUMUL	R\$ 1.393.711,59	R\$ 1.393.711,59	R\$ 1.393.711,59	R\$ 1.197.453,20	R\$ 1.197.453,20	R\$ 1.197.453,20	0,00%

Wol Perícia e Consultoria Contábil
 wol.consultoriacontabil@gmail.com (62) 3941-0270 / (62) 98534-2961

4 - Análise ora realizada, se deu na dinâmica das diretrizes contábeis das demonstrações, não visualizado por este profissional fatos relevantes que estejam contrapondo o que é exigido pela Lei 11.638 que altera, revoga e inclui artigos da Lei 6.404/76. Como relatado, sobre o balancete, iremos realizar a análise horizontal para acompanhamento.

4.1 - Analisaremos horizontalmente todas as variações mensurando as significantes que estipulamos acima de 10%, tanto para redução como para acréscimos, salientamos que as variações devem acompanhar o montante em moeda para desta forma realizarmos diligências. Ressalvamos que mensuraremos somente as contas que tiveram movimentação no período:

4.1.1- Grupo Ativo, constatamos que houve acréscimo de 0,79% (zero virgula setenta e nove por cento), cerca de R\$ 17,3 mil, sendo no caixa geral com variação de 3,54% (três virgula cinquenta e quatro por cento) com cerca de R\$ 13.6 mil, e em aplicações financeiras com aumento de 35,99% (trinta e cinco virgula noventa e nove por cento) cerca R\$ 3.6 mil.

4.2 O grupo do passivo, com acréscimo de 0,05% (zero virgula zero cinco por cento), cerca de R\$ 1 mil que vem dos tributos a recolher.

4.3 - Do patrimônio líquido sem alteração em relação ao mês anterior com saldo de R\$ 1 milhão.

5 Conclusão do Relatório

Wol Perícia e Consultoria Contábil
wol.consultoriacontabil@gmail.com (62) 3941-0270 / (62) 98534-2961



Na movimentação da Recuperanda, constatamos que os resultados do mês de fevereiro de 2023 foram de lucro de R\$ 16,2 mil. Ressalvamos que a movimentação se dá praticamente no item financeiro, ou seja, nas contas de resultados, e as demonstrações contábeis na grande maioria não estão sofrendo alterações, situação atípica pois sendo a contabilidade um sistema dinâmico, onde existem atividades econômico-financeira, os fatos contábeis sofrem variações.

Frizamos a necessidade de ser apresentadas todas as demonstrações contábeis (Balancete, Balanço Patrimonial e DRE), pois exclusivamente são estes documentos que as leis (11.101/2005 e Lei 6.404/76) exigem, e suas alterações preceitua que o trabalho de análise se dará sobre as demonstrações contábeis obrigatórias.


Wol Consultoria e Serviços Contábeis Eireli
Wanderley de Oliveira Leite
CRC/GO 012506

Wol Perícia e Consultoria Contábil
wol.consultoriacontabil@gmail.com (62) 3941-0270 / (62) 98534-2961

Avenida Olinda, nº 960, Park Lozandes, Trade Tower - Conj. 1704 - em Goiânia - GO - 74884-120

4. A conclusão final constante no último reporte, após as devidas análises contábeis, apresentadas pelo auxiliar contábil, revelaram:

[...]

3.1 - DRE - Demonstrações de Resultado do Exercício.

É um relatório contábil que evidencia se as operações de uma empresa estão gerando um lucro ou prejuízo, considerando um determinado período. No mês em questão não foi apresentada, entretanto, diante do balance, extraímos os dados referente as receitas e despesas ocorridas no período de novembro para dezembro.

Ressaltamos que conforme foi enviado as demonstrações de novembro juntamente com a de dezembro, realizamos uma análise única referente aos dois meses

Transcarga Ltda									
Contas	set/22	out/22	nov/22	dez/22	jan/23	fev/23	Var. %	ACUM.DO ANO	
RECEITAS	R\$ 21.197,00	R\$ 19.270,00	R\$ 11.562,00	R\$ -	R\$ 9.635,00	R\$ 17.343,00	80,00%	R\$ 26.978,00	
RECEITAS OPERACIONAIS	R\$ 21.197,00	R\$ 19.270,00	R\$ 11.562,00	R\$ -	R\$ 9.635,00	R\$ 17.343,00	80,00%	R\$ 26.978,00	
RECEBIMENTOS DE FRE	R\$ 22.000,00	R\$ 20.000,00	R\$ 12.000,00	R\$ -	R\$ 10.000,00	R\$ 18.000,00	80,00%	R\$ 28.000,00	
DEDUÇÕES DE VENDAS	-R\$ 803,00	-R\$ 730,00	-R\$ 438,00	R\$ -	-R\$ 365,00	-R\$ 657,00	80,00%	-R\$ 1.022,00	
CUSTOS E DESPESAS	-R\$ 5.383,27	-R\$ 5.549,82	-R\$ 4.782,03	-R\$ 4.286,53	-R\$ 228,00	-R\$ 1.075,29	371,62%	-R\$ 1.303,29	
DESPESAS OPERACIONAIS	-R\$ 5.383,27	-R\$ 5.549,82	-R\$ 4.782,03	-R\$ 4.286,53	-R\$ 228,00	-R\$ 1.075,29	371,62%	-R\$ 1.303,29	
DESPESA ADMINISTRATIVA	-R\$ 4.788,13	-R\$ 4.742,53	-R\$ 4.560,13	-R\$ 4.286,53	-R\$ 228,00	-R\$ 410,00	79,82%	-R\$ 638,00	
DESPESA GERAL	-R\$ 4.286,53	-R\$ 4.286,53	-R\$ 4.286,53	-R\$ 4.286,53	-R\$ 228,00	-R\$ 410,00	79,82%	-R\$ 638,00	
TRIBUTOS FEDERAIS	-R\$ 501,60	-R\$ 456,00	-R\$ 273,60	R\$ -	R\$ -	R\$ -		R\$ -	
DESPESA FINANCEIRA	-R\$ 595,14	-R\$ 807,29	-R\$ 221,90	R\$ -	R\$ -	-R\$ 665,29		-R\$ 665,29	
DESPESA FINANCEIRA	-R\$ 595,14	-R\$ 807,29	-R\$ 221,90	R\$ -	R\$ -	-R\$ 665,29		-R\$ 665,29	
RESULTADO	R\$ 15.813,73	R\$ 13.720,18	R\$ 6.779,97	-R\$ 4.286,53	R\$ 9.407,00	R\$ 16.267,71	72,93%	R\$ 25.674,71	

De janeiro para fevereiro tivemos um acréscimo de cerca de 80% (oitenta por cento) nas receitas e de 371,62% (trezentos e setenta e um virgula sessenta e dois por cento) nos custos e despesas, com o resultado com acréscimo em cerca de 72% (setenta e dois por cento), no montante de R\$ 25,6 mil.

[...]

Espelho dos balancetes (ativo e passivo):

TRANSCARGA LTDA								
	set/22	out/22	nov/22	dez/22	jan/23	fev/23		
ATIVO	R\$ 2.175.593,60	R\$ 2.169.093,92	R\$ 2.176.585,49	R\$ 2.172.298,96	R\$ 2.187.298,55	R\$ 2.204.633,26		0,79%
ATIVO CIRCULANTE	R\$ 528.761,21	R\$ 526.548,06	R\$ 538.326,16	R\$ 538.326,16	R\$ 553.325,75	R\$ 570.660,46		3,13%
DISPONÍVEL	R\$ 465.387,80	R\$ 463.174,65	R\$ 474.952,75	R\$ 474.952,75	R\$ 489.952,34	R\$ 507.287,05		3,54%
CAIXA GERAL	R\$ 462.636,80	R\$ 459.828,51	R\$ 464.843,69	R\$ 464.854,03	R\$ 479.854,03	R\$ 493.552,93		2,85%
BANCO CONTA MOVIMENTO	-R\$ 594,14	R\$ 1,00	R\$ 10,75	R\$ 0,41	R\$ -	R\$ 1,00		
APLICAÇÕES FINANCEIRAS	R\$ 3.345,14	R\$ 3.345,14	R\$ 10.098,31	R\$ 10.098,31	R\$ 10.098,31	R\$ 13.733,12		35,99%
GARANTIA - MERCADORIA	R\$ 9.127,58	R\$ 9.127,58	R\$ 9.127,58	R\$ 9.127,58	R\$ 9.127,58	R\$ 9.127,58		0,00%
GARANTIA DE MERCADORIA	R\$ 9.127,58	R\$ 9.127,58	R\$ 9.127,58	R\$ 9.127,58	R\$ 9.127,58	R\$ 9.127,58		0,00%
REMESSA PARA CONSERTO	-R\$ 3.901,30	-R\$ 3.901,30	-R\$ 3.901,30	-R\$ 3.901,30	-R\$ 3.901,30	-R\$ 3.901,30		0,00%
RETORNO DE REMESSA PAR	R\$ 3.901,30	R\$ 3.901,30	R\$ 3.901,30	R\$ 3.901,30	R\$ 3.901,30	R\$ 3.901,30		0,00%
PEÇAS EM GARANTIA	R\$ 9.127,58	R\$ 9.127,58	R\$ 9.127,58	R\$ 9.127,58	R\$ 9.127,58	R\$ 9.127,58		0,00%
DESPESAS ANTECIPADAS	R\$ 54.245,83	R\$ 54.245,83	R\$ 54.245,83	R\$ 54.245,83	R\$ 54.245,83	R\$ 54.245,83		0,00%
PREMIOS DE SEGUROS A API	R\$ 54.245,83	R\$ 54.245,83	R\$ 54.245,83	R\$ 54.245,83	R\$ 54.245,83	R\$ 54.245,83		0,00%
ATIVO NÃO CIRCULANTE	R\$ 1.646.832,39	R\$ 1.642.545,86	R\$ 1.638.259,33	R\$ 1.633.972,80	R\$ 1.633.972,80	R\$ 1.633.972,80		0,00%
INVESTIMENTOS	R\$ 266.827,66	R\$ 266.827,66	R\$ 266.827,66	R\$ 266.827,66	R\$ 266.827,66	R\$ 266.827,66		0,00%
CONSORCIOS	R\$ 266.827,66	R\$ 266.827,66	R\$ 266.827,66	R\$ 266.827,66	R\$ 266.827,66	R\$ 266.827,66		0,00%
ATIVO IMOBILIZADO	R\$ 1.380.004,73	R\$ 1.375.718,20	R\$ 1.371.431,67	R\$ 1.367.145,14	R\$ 1.367.145,14	R\$ 1.367.145,14		0,00%
IMOBILIZADO	R\$ 3.128.719,02	R\$ 3.128.719,02	R\$ 3.128.719,02	R\$ 3.128.719,02	R\$ 3.128.719,02	R\$ 3.128.719,02		0,00%
DEPRECIÇÃO ACUMULADA	-R\$ 1.748.714,29	-R\$ 1.753.000,82	-R\$ 1.757.287,35	-R\$ 1.761.573,88	-R\$ 1.761.573,88	-R\$ 1.761.573,88		0,00%
PASSIVO	-R\$ 1.978.846,06	-R\$ 1.980.032,06	-R\$ 1.980.743,66	-R\$ 2.177.298,55	-R\$ 2.177.891,55	-R\$ 2.178.958,55		0,05%
PASSIVO CIRCULANTE	-R\$ 2.132.570,84	-R\$ 2.133.756,84	-R\$ 2.134.468,44	-R\$ 2.134.764,94	-R\$ 2.135.357,94	-R\$ 2.136.424,94		0,05%
FORNECEDORES	-R\$ 121.316,51	-R\$ 121.316,51	-R\$ 121.316,51	-R\$ 121.316,51	-R\$ 121.316,51	-R\$ 121.316,51		0,00%
FORNECEDORES NACIONAIS	-R\$ 121.316,51	-R\$ 121.316,51	-R\$ 121.316,51	-R\$ 121.316,51	-R\$ 121.316,51	-R\$ 121.316,51		0,00%
TRIBUTOS A RECOLHER	-R\$ 481.122,01	-R\$ 482.308,01	-R\$ 483.019,61	-R\$ 483.316,11	-R\$ 483.909,11	-R\$ 484.976,11		0,22%
IMPOSTOS A RECOLHER	-R\$ 481.122,01	-R\$ 482.308,01	-R\$ 483.019,61	-R\$ 483.316,11	-R\$ 483.909,11	-R\$ 484.976,11		0,22%
EMPRÉSTIMOS	-R\$ 1.399.268,89	-R\$ 1.399.268,89	-R\$ 1.399.268,89	-R\$ 1.399.268,89	-R\$ 1.399.268,89	-R\$ 1.399.268,89		0,00%
EMPRÉSTIMOS E FINANCIAMEN	-R\$ 1.399.268,89	-R\$ 1.399.268,89	-R\$ 1.399.268,89	-R\$ 1.399.268,89	-R\$ 1.399.268,89	-R\$ 1.399.268,89		0,00%
CONTAS A PAGAR	-R\$ 130.863,43	-R\$ 130.863,43	-R\$ 130.863,43	-R\$ 130.863,43	-R\$ 130.863,43	-R\$ 130.863,43		0,00%
OUTRAS CONTAS A PAGAR	-R\$ 130.863,43	-R\$ 130.863,43	-R\$ 130.863,43	-R\$ 130.863,43	-R\$ 130.863,43	-R\$ 130.863,43		0,00%
PASSIVO NÃO CIRCULANTE	-R\$ 1.139.986,81	-R\$ 1.139.986,81	-R\$ 1.139.986,81	-R\$ 1.139.986,81	-R\$ 1.139.986,81	-R\$ 1.139.986,81		0,00%
EMPRÉSTIMOS E FINANCIAMEN	R\$ 6.356,27	R\$ 6.356,27	R\$ 6.356,27	R\$ 6.356,27	R\$ 6.356,27	R\$ 6.356,27		0,00%
EMPRÉSTIMOS	R\$ 6.356,27	R\$ 6.356,27	R\$ 6.356,27	R\$ 6.356,27	R\$ 6.356,27	R\$ 6.356,27		0,00%
PASSIVO EXIGIVEL A LONGO PRAZO	-R\$ 1.146.343,08	-R\$ 1.146.343,08	-R\$ 1.146.343,08	-R\$ 1.146.343,08	-R\$ 1.146.343,08	-R\$ 1.146.343,08		0,00%
EXIGIVEL A LONGO PRAZO	-R\$ 1.146.343,08	-R\$ 1.146.343,08	-R\$ 1.146.343,08	-R\$ 1.146.343,08	-R\$ 1.146.343,08	-R\$ 1.146.343,08		0,00%
PATRIMONIO LÍQUIDO	R\$ 1.293.711,59	R\$ 1.293.711,59	R\$ 1.293.711,59	R\$ 1.097.453,20	R\$ 1.097.453,20	R\$ 1.097.453,20		0,00%
CAPITAL SOCIAL	R\$ 1.293.711,59	R\$ 1.293.711,59	R\$ 1.293.711,59	R\$ 1.097.453,20	R\$ 1.097.453,20	R\$ 1.097.453,20		0,00%
CAPITAL SUBSCRITO	-R\$ 100.000,00	-R\$ 100.000,00	-R\$ 100.000,00	-R\$ 100.000,00	-R\$ 100.000,00	-R\$ 100.000,00		0,00%
LUCROS OU PREJUÍZOS ACUMULA	R\$ 1.393.711,59	R\$ 1.393.711,59	R\$ 1.393.711,59	R\$ 1.197.453,20	R\$ 1.197.453,20	R\$ 1.197.453,20		0,00%

[...]

Ainda, em seu reporte, concluiu o auxiliar desta Administradora Judicial.

[...]

5 Conclusão do Relatório

Na movimentação da Recuperanda, constatamos que os resultados do mês de fevereiro de 2023 foram de lucro de R\$ 16,2 mil, no montante de R\$ 25,6 mil. Tendo como resultado do exercício de 2023 no montante de R\$ 25,6 mil positivo. Ressalvamos que a movimentação se dá praticamente no item financeiro, ou seja, nas contas de resultados, e as demonstrações contábeis na grande maioria não estão sofrendo alterações, situação atípica pois sendo a contabilidade um sistema

dinâmico, onde existes atividades econômico-financeira, os fatos contábeis sofrem variações.

Frizamos a necessidade de ser apresentadas todas as demonstrações contábeis (Balancete, Balanço Patrimonial e DRE), pois exclusivamente são este documentos que as leis (11.101/2005 e Lei 6.404/76) exigem, e suas alterações preceitua que o trabalho de análise se dará sobre as demonstrações contabeis obrigatórias.

[...]

[Destacamos]

5. Na continuidade das definições iniciais das rotinas de trabalhos e fiscalização da Administradora Judicial foram enviados e-mails, mensagens via aplicativo WhatsApp e realizados contatos telefônicos com devedora, no fito de coletar elementos e subsídios, ainda, tratado demais temas relativos à atual fase do processamento recuperacional.

6. Dos atendimentos às solicitações requestadas pela Administração Judicial, inspeções e reuniões de trabalho aperfeiçoam-se permanentemente as definições de rotinas, que além de ampliar os entendimentos das atividades da devedora contribuem para melhor identificação de indicadores de desempenho a demonstrar a atual performance empresarial.

7. No período em exame, a recuperanda apresentou os seguintes balancetes mensais:

Contabilidade Geral
TRANSCARGA LTDA EM RECUPERACAO JUDICIAL - 17.933.008/0001-03

ADEMIR PIRES DA SILVA

BALANCETE ANALÍTICO

CNPJ: 17.933.008/0001-03
01/01/2023 a 31/01/2023

Conta - Descrição	Saldo Anterior	D É B I T O	C R E D I T O	Saldo Período	Saldo Final
1 - ATIVO	2.177.298,55 D	10.000,00	0,00	10.000,00 D	2.187.298,55 D
1.1 - ATIVO CIRCULANTE	543.325,75 D	10.000,00	0,00	10.000,00 D	553.325,75 D
1.1.1 - DISPONIVEL	479.952,34 D	10.000,00	0,00	10.000,00 D	489.952,34 D
1.1.1.01 - CAIXA GERAL	469.854,03 D	10.000,00	0,00	10.000,00 D	479.854,03 D
1.1.1.01.0001 - CAIXA	469.854,03 D	10.000,00	0,00	10.000,00 D	479.854,03 D
1.1.1.03 - APLICAÇÕES FINANCEIRA	10.098,31 D	0,00	0,00	0,00	10.098,31 D
1.1.1.03.0001 - APLICAÇÃO FINANCEIRA CDB	10.098,31 D	0,00	0,00	0,00	10.098,31 D
1.1.2 - GARANTIA - MERCADORIA	9.127,58 D	0,00	0,00	0,00	9.127,58 D
1.1.2.01 - GARANTIA DE MERCADORIA	9.127,58 D	0,00	0,00	0,00	9.127,58 D
1.1.2.01.0001 - REMESSA PARA CONCERTO	3.901,30 C	0,00	0,00	0,00	3.901,30 C
1.1.2.01.0002 - RETORNO DE REMESSA PARA CONCERTO	3.901,30 D	0,00	0,00	0,00	3.901,30 D
1.1.2.01.0003 - PEÇAS EM GARANTIA	9.127,58 D	0,00	0,00	0,00	9.127,58 D
1.1.3 - DESPESAS ANTECIPADAS	54.245,83 D	0,00	0,00	0,00	54.245,83 D
1.1.3.01 - PREMIOS DE SEGUROS A APROPRIAR	54.245,83 D	0,00	0,00	0,00	54.245,83 D
1.1.3.01.0001 - SEGURO VEICULO - VW 8.150	6.341,29 D	0,00	0,00	0,00	6.341,29 D
1.1.3.01.0002 - SEGURO VEICULO - FORD CARGP	7.665,85 D	0,00	0,00	0,00	7.665,85 D
1.1.3.01.0003 - SEGURO VEICULO - HILUX	14.234,76 D	0,00	0,00	0,00	14.234,76 D
1.1.3.01.0004 - SEGURO VEICULO - SAVEIRO START	1.808,05 D	0,00	0,00	0,00	1.808,05 D
1.1.3.01.0005 - SEGURO VOLVO 1874 ANO 2013	14.300,52 D	0,00	0,00	0,00	14.300,52 D
1.1.3.01.0006 - SEGURO VOLVO 1837 - ANO 2010	9.895,36 D	0,00	0,00	0,00	9.895,36 D
1.2 - ATIVO NAO CIRCULANTE	1.633.972,80 D	0,00	0,00	0,00	1.633.972,80 D
1.2.2 - INVESTIMENTOS	266.827,66 D	0,00	0,00	0,00	266.827,66 D
1.2.2.01 - CONSORCIOS	266.827,66 D	0,00	0,00	0,00	266.827,66 D
1.2.2.01.0001 - CONSORCIOS A INGRESSAR	266.827,66 D	0,00	0,00	0,00	266.827,66 D
1.2.3 - ATIVO IMOBILIZADO	1.367.145,14 D	0,00	0,00	0,00	1.367.145,14 D
1.2.3.01 - IMOBILIZADO	3.128.719,02 D	0,00	0,00	0,00	3.128.719,02 D
1.2.3.01.0001 - INSTALAÇÕES	371.973,00 D	0,00	0,00	0,00	371.973,00 D
1.2.3.01.0002 - MOVEIS E UTENSILIOS	865,23 D	0,00	0,00	0,00	865,23 D
1.2.3.01.0006 - TOYOTA HILUX CD	280.007,91 D	0,00	0,00	0,00	280.007,91 D
1.2.3.01.0007 - CAMINHAO VW/15.180 2001/20	40.000,00 D	0,00	0,00	0,00	40.000,00 D
1.2.3.01.0008 - CAMINHAO AXOR M. BENZ ANO	330.000,00 D	0,00	0,00	0,00	330.000,00 D
1.2.3.01.0009 - CAMINHAO VW 24.280 - 2015/2	1.002.600,00 D	0,00	0,00	0,00	1.002.600,00 D
1.2.3.01.0010 - BITREM T2 GRANEL 7100	131.790,00 D	0,00	0,00	0,00	131.790,00 D
1.2.3.01.0011 - BITREM T2 GRANEL 9700	154.710,00 D	0,00	0,00	0,00	154.710,00 D
1.2.3.01.0012 - CAMINHAO VOLVO / FH 440 6X2	210.000,00 D	0,00	0,00	0,00	210.000,00 D
1.2.3.01.0013 - CAMINHAO VOLVO / FH 440 6X2	170.000,00 D	0,00	0,00	0,00	170.000,00 D
1.2.3.01.0014 - CAMINHAO VOLVO / FH 440 4X2	156.000,00 D	0,00	0,00	0,00	156.000,00 D
1.2.3.01.0015 - TRAVC. TRAUT VOLVO/FH 440	280.772,88 D	0,00	0,00	0,00	280.772,88 D
1.2.3.02 - DEPRECIACAO ACUMULADA	1.761.573,88 C	0,00	0,00	0,00	1.761.573,88 C
1.2.3.02.0001 - DEPRECIACAO DE INSTALACOES	927,51 C	0,00	0,00	0,00	927,51 C
1.2.3.02.0002 - DEPRECIACOES ACUM.MOV.E UTENSILIOS	230,54 C	0,00	0,00	0,00	230,54 C

Tron Informática - Fone/Fax: 4002 - 9090

Folha 1



Contabilidade Geral
TRANSCARGA LTDA EM RECUPERACAO JUDICIAL - 17.933.008/0001-03

ADEMIR PIRES DA SILVA

BALANCETE ANALÍTICO

CNPJ: 17.933.008/0001-03
01/01/2023 a 31/01/2023

Conta - Descrição	Saldo Anterior	D É B I T O	C R É D I T O	Saldo Período	Saldo Final
1.2.3.02.0004 - DEPRECIACÕES ACUM. VEICULOS	1.760.415,83 C	0,00	0,00	0,00	1.760.415,83 C

Contabilidade Geral
 TRANSCARGA LTDA EM RECUPERACAO JUDICIAL - 17.933.008/0001-03

ADEMIR PIRES DA SILVA

BALANCETE ANALÍTICO

CNPJ: 17.933.008/0001-03
 01/01/2023 a 31/01/2023

Conta - Descrição	Saldo Anterior	D É B I T O	C R É D I T O	Saldo Período	Saldo Final
2 - PASSIVO	2.177.298,55 C	0,00	593,00	593,00 C	2.177.891,55 C
2.1 - PASSIVO CIRCULANTE	2.134.764,94 C	0,00	593,00	593,00 C	2.135.357,94 C
2.1.1 - FORNECEDORES	121.316,51 C	0,00	0,00	0,00	121.316,51 C
2.1.1.01 - FORNECEDORES NACIONAIS	121.316,51 C	0,00	0,00	0,00	121.316,51 C
2.1.1.01.0001 - FORNECEDORES DIVERSOS	121.316,51 C	0,00	0,00	0,00	121.316,51 C
2.1.5 - TRIBUTOS A RECOLHER	483.316,11 C	0,00	593,00	593,00 C	483.909,11 C
2.1.5.01 - IMPOSTOS A RECOLHER	483.316,11 C	0,00	593,00	593,00 C	483.909,11 C
2.1.5.01.0003 - COFINS A RECOLHER	21.598,96 C	0,00	300,00	300,00 C	21.898,96 C
2.1.5.01.0004 - PIS FATURAMENTO A RECOLHER	4.395,17 C	0,00	65,00	65,00 C	4.460,17 C
2.1.5.01.0005 - SIMPLES NACIONAL A RECOLHER - DAS	441.075,81 C	0,00	0,00	0,00	441.075,81 C
2.1.5.01.0006 - IRRF A RECOLHER	810,72 C	0,00	0,00	0,00	810,72 C
2.1.5.01.0010 - CSSL - CONTRIBUIÇÃO SOCIAL A RECOLHER	7.328,66 C	0,00	108,00	108,00 C	7.436,66 C
2.1.5.01.0011 - IRPJ A RECOLHER	8.106,79 C	0,00	120,00	120,00 C	8.226,79 C
2.1.7 - EMPRESTIMOS	1.399.268,89 C	0,00	0,00	0,00	1.399.268,89 C
2.1.7.01 - EMPRESTIMOS E FINANCIAMENTOS	1.399.268,89 C	0,00	0,00	0,00	1.399.268,89 C
2.1.7.01.0001 - EMPRESTIMOS DE MUTUO SOCIO	550.000,00 C	0,00	0,00	0,00	550.000,00 C
2.1.7.01.0002 - EMPRESTIMO BRADESCO CAGIRO	110.204,98 C	0,00	0,00	0,00	110.204,98 C
2.1.7.01.0003 - EMPRESTIMOS DE MUTUO/SOCIO	592.000,00 C	0,00	0,00	0,00	592.000,00 C
2.1.7.01.0004 - FINANCIAMENTO BRADESCO 045	21.743,73 C	0,00	0,00	0,00	21.743,73 C
2.1.7.01.0005 - FINANCIAMENTO BANCO VOLKSWAGEN	37.528,51 C	0,00	0,00	0,00	37.528,51 C
2.1.7.01.0006 - FINANCIAMENTO ITAU 152710	65.620,73 C	0,00	0,00	0,00	65.620,73 C
2.1.7.01.0007 - FINANCIAMENTO ITAU 152711	22.170,94 C	0,00	0,00	0,00	22.170,94 C
2.1.8 - CONTAS A PAGAR	130.863,43 C	0,00	0,00	0,00	130.863,43 C
2.1.8.01 - OUTRAS CONTAS A PAGAR	130.863,43 C	0,00	0,00	0,00	130.863,43 C
2.1.8.01.0002 - CONSORCIOS A PAGAR	130.863,43 C	0,00	0,00	0,00	130.863,43 C
2.2 - PASSIVO NAO CIRCULANTE	1.139.986,81 C	0,00	0,00	0,00	1.139.986,81 C
2.2.2 - EMPRESTIMOS E FINANCIAMENTOS	6.356,27 D	0,00	0,00	0,00	6.356,27 D
2.2.2.01 - EMPRESTIMOS	6.356,27 D	0,00	0,00	0,00	6.356,27 D
2.2.2.01.0007 - EMPRESTIMO BRADESCO CAGIRO	6.356,27 D	0,00	0,00	0,00	6.356,27 D
2.2.4 - PASSIVO EXIGIVEL A LONGO PRAZO	1.146.343,08 C	0,00	0,00	0,00	1.146.343,08 C
2.2.4.01 - EXIGIVEL A LONGO PRAZO	1.146.343,08 C	0,00	0,00	0,00	1.146.343,08 C
2.2.4.01.0001 - FINANCIAMENTO BRADESCO 045	265.368,90 C	0,00	0,00	0,00	265.368,90 C
2.2.4.01.0002 - FINANCIAMENTO BANCO VOLKSWAGEN	290.449,44 C	0,00	0,00	0,00	290.449,44 C
2.2.4.01.0003 - FINANCIAMENTO ITAU 152710	320.033,65 C	0,00	0,00	0,00	320.033,65 C
2.2.4.01.0004 - FINANCIAMENTO ITAU 152711	101.103,56 C	0,00	0,00	0,00	101.103,56 C
2.2.4.01.0005 - FINANCIAMENTO BRADESCO 4189	169.387,53 C	0,00	0,00	0,00	169.387,53 C
2.3 - PATRIMONIO LIQUIDO	1.097.453,20 D	0,00	0,00	0,00	1.097.453,20 D
2.3.1 - CAPITAL SOCIAL	1.097.453,20 D	0,00	0,00	0,00	1.097.453,20 D
2.3.1.01 - CAPITAL SUBSCRITO	100.000,00 C	0,00	0,00	0,00	100.000,00 C
2.3.1.01.0001 - WELTON PRUDENTE DA SILVA JUNIOR	50.000,00 C	0,00	0,00	0,00	50.000,00 C

Tron Informática - Fone/Fax: 4002 - 9090

Folha 3



Contabilidade Geral
TRANSCARGA LTDA EM RECUPERACAO JUDICIAL - 17.933.008/0001-03

ADEMIR PIRES DA SILVA

BALANCETE ANALÍTICO

CNPJ: 17.933.008/0001-03
01/01/2023 a 31/01/2023

Conta - Descrição	Saldo Anterior	D É B I T O	C R É D I T O	Saldo Período	Saldo Final
2.3.1.01.0002 - DENIZIO APARECIDO PRUDENTE	50.000,00 C	0,00	0,00	0,00	50.000,00 C
2.3.1.02 - LUCROS OU PREJUÍZOS ACUMULADOS	1.197.453,20 D	0,00	0,00	0,00	1.197.453,20 D
2.3.1.02.0001 - LUCROS OU PREJUÍZOS ACUMULADOS	77.344,51 C	0,00	0,00	0,00	77.344,51 C
2.3.1.02.0002 - (-) PREJUÍZOS DO EXERCÍCIO	929.372,62 D	0,00	0,00	0,00	929.372,62 D
2.3.1.02.0003 - (-) LUCROS DISTRIBUIDOS WELITON PRUDEN	330.000,00 D	0,00	0,00	0,00	330.000,00 D
2.3.1.02.0004 - (-) LUCROS DISTR. WELITON PRUDENTE DA S	170.000,00 D	0,00	0,00	0,00	170.000,00 D
2.3.1.02.0006 - LUCROS DO EXERCÍCIO 2013	154.574,91 C	0,00	0,00	0,00	154.574,91 C

Contabilidade Geral
TRANSCARGA LTDA EM RECUPERACAO JUDICIAL - 17.933.008/0001-03

ADEMIR PIRES DA SILVA

BALANCETE ANALÍTICO

CNPJ: 17.933.008/0001-03
01/01/2023 a 31/01/2023

Conta - Descrição	Saldo Anterior	D É B I T O	C R É D I T O	Saldo Período	Saldo Final
3 - RECEITAS	0,00	365,00	10.000,00	9.635,00 C	9.635,00 C
3.1 - RECEITAS OPERACIONAIS	0,00	365,00	10.000,00	9.635,00 C	9.635,00 C
3.1.1 - RECEBIMENTOS DE FRETES	0,00	365,00	10.000,00	9.635,00 C	9.635,00 C
3.1.1.01 - RECEBIMENTOS DE FRETES	0,00	0,00	10.000,00	10.000,00 C	10.000,00 C
3.1.1.01.0001 - FRETES RECEBIDOS	0,00	0,00	10.000,00	10.000,00 C	10.000,00 C
3.1.1.03 - DEDUÇÕES DE VENDAS	0,00	365,00	0,00	365,00 D	365,00 D
3.1.1.03.0006 - COFINS S/ FATURAMENTO	0,00	300,00	0,00	300,00 D	300,00 D
3.1.1.03.0007 - PIS SOBRE FATURAMENTO	0,00	65,00	0,00	65,00 D	65,00 D



Contabilidade Geral
TRANSCARGA LTDA EM RECUPERACAO JUDICIAL - 17.933.008/0001-03

ADEMIR PIRES DA SILVA

BALANCETE ANALÍTICO

CNPJ: 17.933.008/0001-03
01/01/2023 a 31/01/2023

Conta - Descrição	Saldo Anterior	D É B I T O	C R E D I T O	Saldo Período	Saldo Final
4 - CUSTOS E DESPESAS	0,00	228,00	0,00	228,00 D	228,00 D
4.2 - DESPESA OPERACIONAL	0,00	228,00	0,00	228,00 D	228,00 D
4.2.1 - DESPESA ADMINISTRATIVA	0,00	228,00	0,00	228,00 D	228,00 D
4.2.1.09 - TRIBUTOS FEDERAIS	0,00	228,00	0,00	228,00 D	228,00 D
4.2.1.09.0001 - CSLL - CONTRIBUIÇÃO SOCIAL S/ LUCRO LIQ	0,00	108,00	0,00	108,00 D	108,00 D
4.2.1.09.0002 - IRPJ	0,00	120,00	0,00	120,00 D	120,00 D

REG. JUNTA COMERCIAL: 52203210517 EM 15/04/2013
PALMEIRAS DE GOIÁS, 31 de JANEIRO de 2023

WELITON PRUDENTE DA SILVA JUNIOR
SOCIO ADMINISTRADOR
R.G.: Org. Exp.:
CPF: 049.557.311-63

ADEMIR PIRES DA SILVA
Contador(a) CRC: 0229850-0
R.G.: 2218919 Org. Exp.: SSP GO
CNPJ: 20.990.973/0001-22



Contabilidade Geral
 TRANSCARGA LTDA EM RECUPERACAO JUDICIAL - 17.933.008/0001-03

ADEMIR PIRES DA SILVA

BALANCETE ANALÍTICO

CNPJ: 17.933.008/0001-03
 01/02/2023 a 28/02/2023

Conta - Descrição	Saldo Anterior	D É B I T O	C R É D I T O	Saldo Período	Saldo Final
1 - ATIVO	2.187.298,55 D	25.935,91	8.601,20	17.334,71 D	2.204.632,26 D
1.1 - ATIVO CIRCULANTE	553.325,75 D	25.935,91	8.601,20	17.334,71 D	570.660,46 D
1.1.1 - DISPONIVEL	489.952,34 D	25.935,91	8.601,20	17.334,71 D	507.287,05 D
1.1.1.01 - CAIXA GERAL	479.854,03 D	18.000,00	4.301,10	13.698,90 D	493.552,93 D
1.1.1.01.0001 - CAIXA	479.854,03 D	18.000,00	4.301,10	13.698,90 D	493.552,93 D
1.1.1.02 - BANCO CONTA MOVIMENTO	0,00	4.301,10	4.300,10	1,00 D	1,00 D
1.1.1.02.0001 - BANCO DO BRADESCO S/A	0,00	4.301,10	4.300,10	1,00 D	1,00 D
1.1.1.03 - APLICAÇÕES FINANCEIRA	10.098,31 D	3.634,81	0,00	3.634,81 D	13.733,12 D
1.1.1.03.0001 - APLICAÇÃO FINANCEIRA CDB	10.098,31 D	3.634,81	0,00	3.634,81 D	13.733,12 D
1.1.2 - GARANTIA - MERCADORIA	9.127,58 D	0,00	0,00	0,00	9.127,58 D
1.1.2.01 - GARANTIA DE MERCADORIA	9.127,58 D	0,00	0,00	0,00	9.127,58 D
1.1.2.01.0001 - REMESSA PARA CONSERTO	3.901,30 C	0,00	0,00	0,00	3.901,30 C
1.1.2.01.0002 - RETORNO DE REMESSA PARA CONSERTO	3.901,30 D	0,00	0,00	0,00	3.901,30 D
1.1.2.01.0003 - PEÇAS EM GARANTIA	9.127,58 D	0,00	0,00	0,00	9.127,58 D
1.1.3 - DESPESAS ANTECIPADAS	54.245,83 D	0,00	0,00	0,00	54.245,83 D
1.1.3.01 - PREMIOS DE SEGUROS A APROPRIAR	54.245,83 D	0,00	0,00	0,00	54.245,83 D
1.1.3.01.0001 - SEGURO VEICULO - VW 8.150	6.341,29 D	0,00	0,00	0,00	6.341,29 D
1.1.3.01.0002 - SEGURO VEICULO - FORD CARGP	7.665,85 D	0,00	0,00	0,00	7.665,85 D
1.1.3.01.0003 - SEGURO VEICULO - HILUX	14.234,76 D	0,00	0,00	0,00	14.234,76 D
1.1.3.01.0004 - SEGURO VEICULO - SAVEIRO START	1.808,05 D	0,00	0,00	0,00	1.808,05 D
1.1.3.01.0005 - SEGURO VOLVO 1874 ANO 2013	14.300,52 D	0,00	0,00	0,00	14.300,52 D
1.1.3.01.0006 - SEGURO VOLVO 1837 - ANO 2010	9.895,36 D	0,00	0,00	0,00	9.895,36 D
1.2 - ATIVO NAO CIRCULANTE	1.633.972,80 D	0,00	0,00	0,00	1.633.972,80 D
1.2.2 - INVESTIMENTOS	266.827,66 D	0,00	0,00	0,00	266.827,66 D
1.2.2.01 - CONSORCIOS	266.827,66 D	0,00	0,00	0,00	266.827,66 D
1.2.2.01.0001 - CONSORCIOS A INGRESSAR	266.827,66 D	0,00	0,00	0,00	266.827,66 D
1.2.3 - ATIVO IMOBILIZADO	1.367.145,14 D	0,00	0,00	0,00	1.367.145,14 D
1.2.3.01 - IMOBILIZADO	3.128.719,02 D	0,00	0,00	0,00	3.128.719,02 D
1.2.3.01.0001 - INSTALAÇÕES	371.973,00 D	0,00	0,00	0,00	371.973,00 D
1.2.3.01.0002 - MOVEIS E UTENSILIOS	865,23 D	0,00	0,00	0,00	865,23 D
1.2.3.01.0006 - TOYOTA HILUX CD	280.007,91 D	0,00	0,00	0,00	280.007,91 D
1.2.3.01.0007 - CAMINHAO VW/15.180 200V20	40.000,00 D	0,00	0,00	0,00	40.000,00 D
1.2.3.01.0008 - CAMINHAO AXOR M. BENZ ANO	330.000,00 D	0,00	0,00	0,00	330.000,00 D
1.2.3.01.0009 - CAMINHAO VW 24.280 - 2015/2	1.002.600,00 D	0,00	0,00	0,00	1.002.600,00 D
1.2.3.01.0010 - BITREM T2 GRANEL 7100	131.790,00 D	0,00	0,00	0,00	131.790,00 D
1.2.3.01.0011 - BITREM T2 GRANEL 9700	154.710,00 D	0,00	0,00	0,00	154.710,00 D
1.2.3.01.0012 - CAMINHAO VOLVO / FH 440 6X2	210.000,00 D	0,00	0,00	0,00	210.000,00 D
1.2.3.01.0013 - CAMINHAO VOLVO / FH 440 6X2	170.000,00 D	0,00	0,00	0,00	170.000,00 D
1.2.3.01.0014 - CAMINHAO VOLVO / FH 440 4X2	156.000,00 D	0,00	0,00	0,00	156.000,00 D
1.2.3.01.0015 - TRAC. TRAO T VOLVO/FH 440	280.772,88 D	0,00	0,00	0,00	280.772,88 D
1.2.3.02 - DEPRECIACAO ACUMULADA	1.761.573,88 C	0,00	0,00	0,00	1.761.573,88 C

Tron Informática - Fone/Fax: 4002 - 9090

Folha 1



Contabilidade Geral
TRANSCARGA LTDA EM RECUPERACAO JUDICIAL - 17.933.008/0001-03

ADEMIR PIRES DA SILVA

BALANCETE ANALÍTICO

CNPJ: 17.933.008/0001-03
01/02/2023 a 28/02/2023

Conta - Descrição	Saldo Anterior	D É B I T O	C R É D I T O	Saldo Período	Saldo Final
1.2.3.02.0001 - DEPRECIACAO DE INSTALACOES	927,51 C	0,00	0,00	0,00	927,51 C
1.2.3.02.0002 - DEPRECIACOES ACUM.MOV.E UTENSILIOS	230,54 C	0,00	0,00	0,00	230,54 C
1.2.3.02.0004 - DEPRECIACOES ACUM. VEICULOS	1.760.415,83 C	0,00	0,00	0,00	1.760.415,83 C



Contabilidade Geral
TRANSCARGA LTDA EM RECUPERACAO JUDICIAL - 17.933.008/0001-03

ADEMIR PIRES DA SILVA

BALANCETE ANALÍTICO

CNPJ: 17.933.008/0001-03
01/02/2023 a 28/02/2023

Conta - Descrição	Saldo Anterior	D É B I T O	C R É D I T O	Saldo Período	Saldo Final
2 - PASSIVO	2.177.891,55 C	0,00	1.067,00	1.067,00 C	2.178.958,55 C
2.1 - PASSIVO CIRCULANTE	2.135.357,94 C	0,00	1.067,00	1.067,00 C	2.136.424,94 C
2.1.1 - FORNECEDORES	121.316,51 C	0,00	0,00	0,00	121.316,51 C
2.1.1.01 - FORNECEDORES NACIONAIS	121.316,51 C	0,00	0,00	0,00	121.316,51 C
2.1.1.01.0001 - FORNECEDORES DIVERSOS	121.316,51 C	0,00	0,00	0,00	121.316,51 C
2.1.5 - TRIBUTOS A RECOLHER	483.909,11 C	0,00	1.067,00	1.067,00 C	484.976,11 C
2.1.5.01 - IMPOSTOS A RECOLHER	483.909,11 C	0,00	1.067,00	1.067,00 C	484.976,11 C
2.1.5.01.0003 - COFINS A RECOLHER	21.898,96 C	0,00	540,00	540,00 C	22.438,96 C
2.1.5.01.0004 - PIS FATURAMENTO A RECOLHER	4.460,17 C	0,00	117,00	117,00 C	4.577,17 C
2.1.5.01.0005 - SIMPLES NACIONAL A RECOLHER - DAS	441.075,81 C	0,00	0,00	0,00	441.075,81 C
2.1.5.01.0006 - IRRF A RECOLHER	810,72 C	0,00	0,00	0,00	810,72 C
2.1.5.01.0010 - CSSL - CONTRIBUIÇÃO SOCIAL A RECOLHER	7.436,66 C	0,00	194,00	194,00 C	7.630,66 C
2.1.5.01.0011 - IRPJ A RECOLHER	8.226,79 C	0,00	216,00	216,00 C	8.442,79 C
2.1.7 - EMPRESTIMOS	1.399.268,89 C	0,00	0,00	0,00	1.399.268,89 C
2.1.7.01 - EMPRESTIMOS E FINANCIAMENTOS	1.399.268,89 C	0,00	0,00	0,00	1.399.268,89 C
2.1.7.01.0001 - EMPRESTIMOS DE MUTUO SOCIO	550.000,00 C	0,00	0,00	0,00	550.000,00 C
2.1.7.01.0002 - EMPRESTIMO BRADESCO CAGIRO	110.204,98 C	0,00	0,00	0,00	110.204,98 C
2.1.7.01.0003 - EMPRESTIMOS DE MUTUO/SOCIO	592.000,00 C	0,00	0,00	0,00	592.000,00 C
2.1.7.01.0004 - FINANCIAMENTO BRADESCO 045	21.743,73 C	0,00	0,00	0,00	21.743,73 C
2.1.7.01.0005 - FINANCIAMENTO BANCO VOLKSWAGEN	37.528,51 C	0,00	0,00	0,00	37.528,51 C
2.1.7.01.0006 - FINANCIAMENTO ITAU 152710	65.620,73 C	0,00	0,00	0,00	65.620,73 C
2.1.7.01.0007 - FINANCIAMENTO ITAU 152711	22.170,94 C	0,00	0,00	0,00	22.170,94 C
2.1.8 - CONTAS A PAGAR	130.863,43 C	0,00	0,00	0,00	130.863,43 C
2.1.8.01 - OUTRAS CONTAS A PAGAR	130.863,43 C	0,00	0,00	0,00	130.863,43 C
2.1.8.01.0002 - CONSORCIOS A PAGAR	130.863,43 C	0,00	0,00	0,00	130.863,43 C
2.2 - PASSIVO NAO CIRCULANTE	1.139.986,81 C	0,00	0,00	0,00	1.139.986,81 C
2.2.2 - EMPRESTIMOS E FINANCIAMENTOS	6.356,27 D	0,00	0,00	0,00	6.356,27 D
2.2.2.01 - EMPRESTIMOS	6.356,27 D	0,00	0,00	0,00	6.356,27 D
2.2.2.01.0007 - EMPRESTIMO BRADESCO CAGIRO	6.356,27 D	0,00	0,00	0,00	6.356,27 D
2.2.4 - PASSIVO EXIGIVEL A LONGO PRAZO	1.146.343,08 C	0,00	0,00	0,00	1.146.343,08 C
2.2.4.01 - EXIGIVEL A LONGO PRAZO	1.146.343,08 C	0,00	0,00	0,00	1.146.343,08 C
2.2.4.01.0001 - FINANCIAMENTO BRADESCO 045	265.368,90 C	0,00	0,00	0,00	265.368,90 C
2.2.4.01.0002 - FINANCIAMENTO BANCO VOLKSWAGEN	290.449,44 C	0,00	0,00	0,00	290.449,44 C
2.2.4.01.0003 - FINANCIAMENTO ITAU 152710	320.033,65 C	0,00	0,00	0,00	320.033,65 C
2.2.4.01.0004 - FINANCIAMENTO ITAU 152711	101.103,56 C	0,00	0,00	0,00	101.103,56 C
2.2.4.01.0005 - FINANCIAMENTO BRADESCO 4189	169.387,53 C	0,00	0,00	0,00	169.387,53 C
2.3 - PATRIMONIO LIQUIDO	1.097.453,20 D	0,00	0,00	0,00	1.097.453,20 D
2.3.1 - CAPITAL SOCIAL	1.097.453,20 D	0,00	0,00	0,00	1.097.453,20 D
2.3.1.01 - CAPITAL SUBSCRITO	100.000,00 C	0,00	0,00	0,00	100.000,00 C
2.3.1.01.0001 - WELTON PRUDENTE DA SILVA JUNIOR	50.000,00 C	0,00	0,00	0,00	50.000,00 C

Tron Informática - Fone/Fax: 4002 - 9090

Folha 3



Contabilidade Geral
TRANSCARGA LTDA EM RECUPERACAO JUDICIAL - 17.933.008/0001-03

ADEMIR PIRES DA SILVA

BALANCETE ANALÍTICO

CNPJ: 17.933.008/0001-03
01/02/2023 a 28/02/2023

Conta - Descrição	Saldo Anterior	D É B I T O	C R É D I T O	Saldo Período	Saldo Final
2.3.1.01.0002 - DENIZIO APARECIDO PRUDENTE	50.000,00 C	0,00	0,00	0,00	50.000,00 C
2.3.1.02 - LUCROS OU PREJUÍZOS ACUMULADOS	1.197.453,20 D	0,00	0,00	0,00	1.197.453,20 D
2.3.1.02.0001 - LUCROS OU PREJUÍZOS ACUMULADOS	77.344,51 C	0,00	0,00	0,00	77.344,51 C
2.3.1.02.0002 - (-) PREJUÍZOS DO EXERCÍCIO	929.372,62 D	0,00	0,00	0,00	929.372,62 D
2.3.1.02.0003 - (-) LUCROS DISTRIBUIDOS WELITON PRUDEN	330.000,00 D	0,00	0,00	0,00	330.000,00 D
2.3.1.02.0004 - (-) LUCROS DISTR. WELITON PRUDENTE DA S	170.000,00 D	0,00	0,00	0,00	170.000,00 D
2.3.1.02.0006 - LUCROS DO EXERCÍCIO 2013	154.574,91 C	0,00	0,00	0,00	154.574,91 C



Contabilidade Geral
TRANSCARGA LTDA EM RECUPERACAO JUDICIAL - 17.933.008/0001-03

ADEMIR PIRES DA SILVA

BALANCETE ANALÍTICO

CNPJ: 17.933.008/0001-03
01/02/2023 a 28/02/2023

Conta - Descrição	Saldo Anterior	D É B I T O	C R É D I T O	Saldo Período	Saldo Final
3 - RECEITAS	9.635,00 C	657,00	18.000,00	17.343,00 C	26.978,00 C
3.1 - RECEITAS OPERACIONAIS	9.635,00 C	657,00	18.000,00	17.343,00 C	26.978,00 C
3.1.1 - RECEBIMENTOS DE FRETES	9.635,00 C	657,00	18.000,00	17.343,00 C	26.978,00 C
3.1.1.01 - RECEBIMENTOS DE FRETES	10.000,00 C	0,00	18.000,00	18.000,00 C	28.000,00 C
3.1.1.01.0001 - FRETES RECEBIDOS	10.000,00 C	0,00	18.000,00	18.000,00 C	28.000,00 C
3.1.1.03 - DEDUÇÕES DE VENDAS	365,00 D	657,00	0,00	657,00 D	1.022,00 D
3.1.1.03.0006 - COFINS S/ FATURAMENTO	300,00 D	540,00	0,00	540,00 D	840,00 D
3.1.1.03.0007 - PIS SOBRE FATURAMENTO	65,00 D	117,00	0,00	117,00 D	182,00 D



Contabilidade Geral
TRANSCARGA LTDA EM RECUPERACAO JUDICIAL - 17.933.008/0001-03

ADEMIR PIRES DA SILVA

BALANCETE ANALÍTICO

CNPJ: 17.933.008/0001-03
01/02/2023 a 28/02/2023

Conta - Descrição	Saldo Anterior	D É B I T O	C R É D I T O	Saldo Período	Saldo Final
4 - CUSTOS E DESPESAS	228,00 D	1.075,29	0,00	1.075,29 D	1.303,29 D
4.2 - DESPESA OPERACIONAL	228,00 D	1.075,29	0,00	1.075,29 D	1.303,29 D
4.2.1 - DESPESA ADMINISTRATIVA	228,00 D	410,00	0,00	410,00 D	638,00 D
4.2.1.09 - TRIBUTOS FEDERAIS	228,00 D	410,00	0,00	410,00 D	638,00 D
4.2.1.09.0001 - CSLL - CONTRIBUIÇÃO SOCIAL S/ LUCRO LIQ	108,00 D	194,00	0,00	194,00 D	302,00 D
4.2.1.09.0002 - IRPJ	120,00 D	216,00	0,00	216,00 D	336,00 D
4.2.2 - DESPESA FINANCEIRA	0,00	665,29	0,00	665,29 D	665,29 D
4.2.2.01 - DESPESA FINANCEIRA	0,00	665,29	0,00	665,29 D	665,29 D
4.2.2.01.0001 - TARIFAS BANCARIAS	0,00	665,29	0,00	665,29 D	665,29 D

REG. JUNTA COMERCIAL: 52203210517 EM 15/04/2013
PALMEIRAS DE GOIÁS, 28 de FEVEREIRO de 2023

WELITON PRUDENTE DA SILVA JUNIOR
SOCIO ADMINISTRADOR
R.G.: Org. Exp.:
CPF: 049.557.311-63

ADEMIR PIRES DA SILVA
Contador(a) CRC: 0229850-0
R.G.: 2218919 Org. Exp.: SSP GO
CNPJ: 20.990.973/0001-22



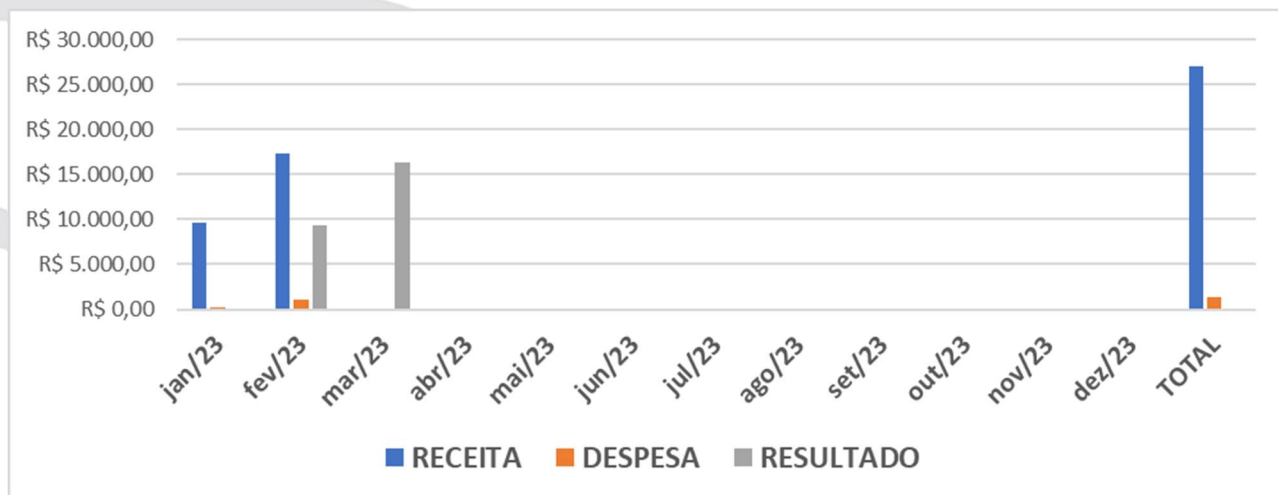


8. Do balancete apresentado pela recuperanda e com espeque nos resultados dos anos de 2021 e 2022 e de janeiro a fevereiro de 2023, é possível demonstrar a tendência estável de resultados de lucros, até o presente momento, conforme quadro demonstrativo abaixo:

CONTA	Jan/21	fev/21	mar/21	abr/21	mai/21	Jun/21	Jul/21	ago/21	set/21	out/21	nov/21	dez/21	TOTAL
RECEITA	R\$ 4.817,50	R\$ 10.598,50	R\$ 22.160,50	R\$ 27.941,50	R\$ 34.493,30	R\$ 31.097,33	R\$ 28.905,00	R\$ 22.715,81	R\$ 20.447,88	R\$ 17.343,00	R\$ 14.452,50	R\$ 11.562,00	R\$ 246.534,82
DESPESA	R\$ 8.270,55	R\$ 4.537,35	R\$ 8.559,70	R\$ 3.761,99	R\$ 8.838,79	R\$ 8.702,68	R\$ 8.625,55	R\$ 8.618,97	R\$ 8.358,18	R\$ 13.402,36	R\$ 4.866,74	R\$ 4.755,85	R\$ 91.298,71
RESULTADO	-R\$ 3.453,05	R\$ 6.061,15	R\$ 13.600,80	R\$ 24.179,51	R\$ 25.654,51	R\$ 22.394,65	R\$ 20.279,45	R\$ 14.096,84	R\$ 12.089,70	R\$ 3.940,64	R\$ 9.585,76	R\$ 6.806,15	R\$ 155.236,11

CONTA	Jan/22	fev/22	mar/22	abr/22	mai/22	Jun/22	Jul/22	ago/22	set/22	out/22	nov/22	dez/22	TOTAL
RECEITA	R\$ 14.452,50	R\$ 21.197,00	R\$ 25.051,00	R\$ 29.749,20	R\$ 29.749,20	R\$ 33.372,50	R\$ 35.088,80	R\$ 33.240,75	R\$ 21.197,00	R\$ 19.270,00	R\$ 11.562,00	R\$ 0,00	R\$ 273.929,95
DESPESA	R\$ 4.824,25	R\$ 4.983,85	R\$ 5.075,03	R\$ 5.193,39	R\$ 5.193,39	R\$ 5.492,38	R\$ 5.131,52	R\$ 5.073,13	R\$ 5.383,27	R\$ 5.549,82	R\$ 4.782,03	R\$ 4.286,53	R\$ 60.968,59
RESULTADO	R\$ 9.628,25	R\$ 16.213,15	R\$ 19.975,97	R\$ 24.555,81	R\$ 24.555,81	R\$ 27.880,12	R\$ 29.957,28	R\$ 28.167,62	R\$ 15.813,73	R\$ 13.720,18	R\$ 6.779,97	-R\$ 4.286,53	R\$ 212.961,36

CONTA	Jan/23	fev/23	mar/23	abr/23	mai/23	Jun/23	Jul/23	ago/23	set/23	out/23	nov/23	dez/23	TOTAL
RECEITA	R\$ 9.635,00	R\$ 17.343,00											R\$ 26.978,00
DESPESA	R\$ 228,00	R\$ 1.075,29											R\$ 1.303,29
RESULTADO	R\$ 9.407,00	R\$ 16.267,71	R\$ 0,00	R\$ 0,00	R\$ 0,00	R\$ 0,00	R\$ 0,00	R\$ 0,00	R\$ 0,00	R\$ 0,00	R\$ 0,00	R\$ 0,00	R\$ 25.674,71



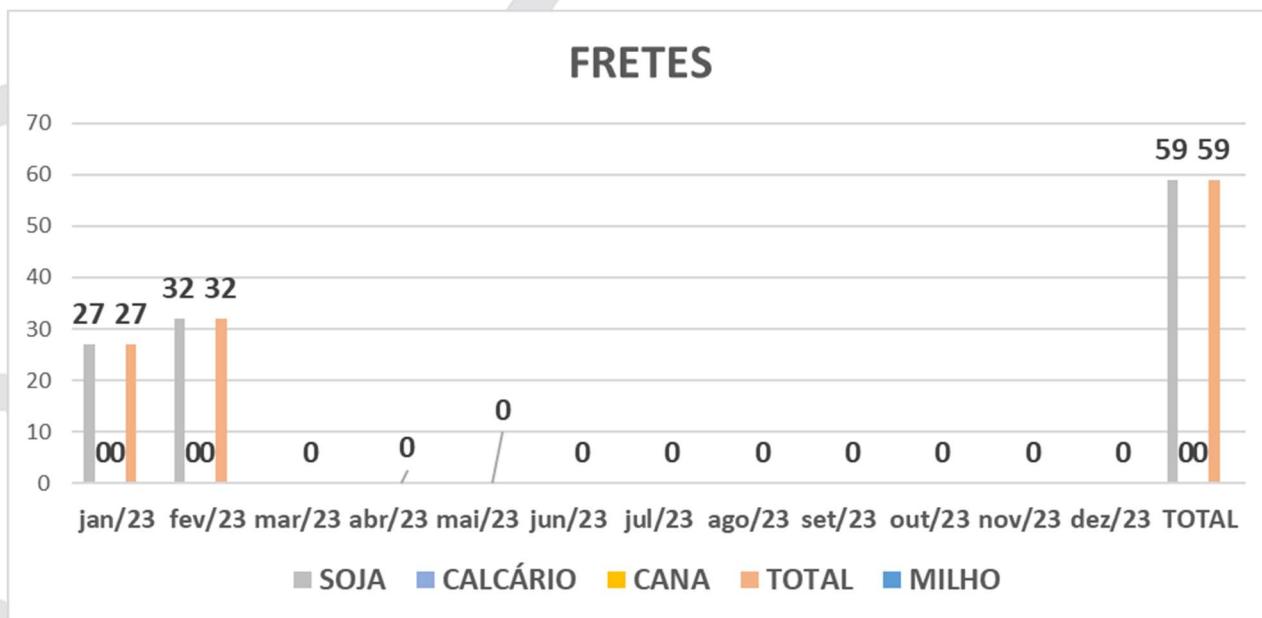
9. A TRANSCARGA atualmente tem como principal atividade o transporte de cargas de soja, calcário, cana de açúcar e milho, sendo que nos exercícios de 2021 e 2022 e de janeiro a fevereiro de 2023 apresentou o seguinte comportamento:

FRETES	Jan/21	fev/21	mar/21	abr/21	mai/21	Jun/21	Jul/21	ago/21	set/21	out/21	nov/21	dez/21	TOTAL
SOJA	0	6	25	21	16	0	0	0	0	0	0	5	73
CALCÁRIO	9	11	3	14	12	11	0	0	0	0	0	0	60
CANA	0	0	0	0	7	13	17	0	27	21	16	0	101
MILHO	0	0	0	0	0	9	15	0	0	0	0	6	30
TOTAL	9	17	28	35	35	33	32	0	27	21	16	11	264

*Obs: sem informação pela recuperanda

FRETES	Jan/22	fev/22	mar/22	abr/22	mai/22	jun/22	Jul/22	ago/22	set/22	out/22	nov/22	dez/22	TOTAL
SOJA	18	27	23	0	0	0	0	0	0	0	10	0	78
CALCÁRIO	0	0	0	0	0	0	0	0	0	0	0	0	0
CANA	0	0	0	27	29	0	0	28	20	0	0	0	104
MILHO	0	0	0	0	0	0	0	0	0	0	0	0	0
TOTAL	18	27	23	27	29	0	0	28	20	0	10	0	182

FRETES	Jan/23	fev/23	mar/23	abr/23	mai/23	Jun/23	Jul/23	ago/23	set/23	out/23	nov/23	dez/23	TOTAL
SOJA	27	32											59
CALCÁRIO	0	0											0
CANA	0	0											0
MILHO	0	0											0
TOTAL	27	32	0	0	0	0	0	0	0	0	0	0	59



10. A respeito da Assembleia Geral de Credores, lembramos que este Auxiliar do Juízo fora nomeado e assumiu o encargo tão-somente no final do exercício anterior, e considerando a necessidade de adoção das providências em face do protocolo do pedido de recuperação ocorrido em 19/03/2018 (evento 1), da decisão de deferimento do processamento proferida em 03/08/2018 (evento 27), do aviso de recebimento do Plano de Recuperação Judicial publicado em 09/03/2021 (evento 132), da Objeção apresentada pelo credor Itaú Unibanco S.A em 19/03/2021 (evento 134) e do transcurso do prazo de 150 dias contados do deferimento do processamento para a realização da sobredita Assembleia

Geral de Credores, em consonância com o artigo 56, §1º da Lei nº 11.101/2005, cuidamos de encaminhar o 2º Termo de Diligência à devedora requisitando informações pertinentes à realização do referido conclave de credores, conforme já informado no reporte anterior.

11. Contudo, consoante também já reportado, o proprietário da empresa, Sr. Weliton Prudente da Silva Junior, noticiou a este Administrador Judicial a composição com o credor Banco Itaú, que foi único que havia apresentado objeção válida e tempestiva ao Plano de Recuperação Judicial.

12. Verifica-se, portanto, que houve a celebração de acordo pelo devedor solidário acima nominado com o Banco Itaú, sendo que este, inclusive, requereu sua exclusão do rol de credores desta Recuperação Judicial, haja vista não haver mais créditos a serem recebidos, consoante se verifica na petição de evento 161, aquiescido pela recuperanda no evento 164.

13. Houve manifestação do credor BANCO BRADESCO S.A. que reiterou o pedido de designação de Assembleia Geral de Credores (evento 172).

14. Após o último reporte deste Administrador Judicial (evento 185) e a última decisão proferida por esse juízo (evento 175), não houve novas petições.

15. Diante do exposto restou identificado que a devedora mantém a sua atividade empresarial e os principais indicadores de performance, neste momento, são favoráveis ao processo de retomada e soerguimento, ante às constatações de resultados contábeis positivos aferidos no acumulado de 2021 e 2022, bem como de janeiro e fevereiro de 2023 e, de igual modo, possui a mesma tendência evolutiva do volume de transportes realizados pela TRANSCARGA. Assim o cenário está compatível com princípio norteador da LRF, insculpido seu artigo 47, que “...A recuperação judicial tem por objetivo viabilizar a superação da situação de crise econômico–financeira da devedora, a fim de permitir a manutenção da fonte produtora, do emprego dos trabalhadores e dos interesses dos credores, promovendo, assim, a preservação da empresa, sua função social e o estímulo à atividade econômica “e presentes evidências de soerguimento empresarial. Contudo, necessário aguardar, também, o resultado da assembleia geral de credores que apreciará o plano de recuperação judicial.

16. Assim, requer-se:

- a) a juntada deste relatório mensal elaborado por este Administrador Judicial, com base nas informações até então disponibilizadas;
- b) a deliberação desse juízo sobre a concessão da recuperação judicial à empresa requerente; e
- c) a intimação do Ministério Público, Credores e Devedora.



Temos em que,

Pede deferimento.

Goiânia-GO, 31 de março de 2023.

STENIUS LACERDA BASTOS:43891721153 Assinado de forma digital por STENIUS LACERDA BASTOS:43891721153
Dados: 2023.03.31 23:38:47 -03'00'

CINCOS CONSULTORIA ORGANIZACIONAL LTDA
STENIUS LACERDA BASTOS
Administrador Judicial

(62) 2020.2475 / (62) 99147-3559 - www.stenius.com.br - cincos@stenius.com.br
Avenida Olinda, nº 960, Park Lozandes, Trade Tower - Conj. 1704 - em Goiânia - GO - 74884-120

50 de 50

Valor: R\$ 10.000,00
PROCESSO CIVEL E DO TRABALHO -> Processo de Conhecimento -> Procedimento de Conhecimento -> Procedimentos Especiais -> Procedimentos Regidos por Outros Códigos, Leis Esparças e Regimento
PALMEIRAS DE GOIÁS - 1ª VARA CÍVEL
Usuário: IZADORA VITOR DIAS DE REZENDE - Data: 12/11/2023 08:30:41