

Processo Nº: 5148182-88.2019.8.09.0149

1. Dados Processo

Juízo.....: Trindade - 2ª Vara Cível e Ambiental

Prioridade.....: Metas CNJ

Tipo Ação.....: PROCESSO CÍVEL E DO TRABALHO -> Processo de Conhecimento -> Procedimento de Conhecimento -> Procedimentos Especiais -> Procedimentos Especiais de Jurisdição Voluntária -> Outros procedimentos de jurisdição voluntária

Segredo de Justiça.....: NÃO

Fase Processual.....: Conhecimento

Data recebimento.....: 22/03/2019 10:32:23

Valor da Causa.....: R\$ 1,00

2. Partes Processos:

Polo Ativo

CINCOS CONSULTORIA ORGANIZACIONAL DE RESULTADO

EXCELENTÍSSIMO SENHOR DOUTOR LICIOMAR FERNANDES DA SILVA, JUIZ DE DIREITO DA 2ª VARA CÍVEL, DA FAZENDA PÚBLICA MUNICIPAL, DE REGISTROS PÚBLICOS E AMBIENTAL DA COMARCA DE TRINDADE – GOIÁS.

Protocolo no apenso nº 5148182.88.2019.8.09.0149

Referência:

Ação: Recuperação Judicial

Processo Principal nº 5583251.53.2018.8.09.0149




Requerente: INDÚSTRIA E COMÉRCIO DE BEBIDAS IMPERIAL S/A

STENIUS LACERDA BASTOS EIRELI – ME, por seu representante legal STENIUS LACERDA BASTOS, ambos já devidamente qualificados nos presentes autos de RECUPERAÇÃO JUDICIAL da INDÚSTRIA E COMÉRCIO DE BEBIDAS IMPERIAL S/A – IMPERIAL (CNPJ 00.552.646/0001-81) vem, perante Vossa Excelência, respeitosa e tempestivamente, em atendimento ao art. 22, inciso II, letra “c” da Lei de Falências e Recuperação de Empresas – LFR (Lei nº 11.101, de 9 de fevereiro de 2005), apresentar o Relatório Mensal do Administrador Judicial.

2. Trata-se de relatório mensal em face do deferimento do processamento da recuperação judicial, conforme decisão publicada em 11 de dezembro de 2018, constante do Dário da Justiça Eletrônico do

Tribunal de Justiça do Estado de Goiás, edição nº 2645 – Suplemento – Seção III.

3. A empresa Wol – Consultoria e Serviços Contábeis, auxiliar desta Administradora Judicial, devidamente autorizado por esse juízo, apresentou as suas análises e considerações referentes ao mês de maio/2020, as quais adoto como parte integrante deste relatório mensal, nos termos do art. 22, inciso II, letra “c” da Lei de Falências e Recuperação de Empresas – LFR, a saber:

<p style="text-align: right;"> Perícia e Consultoria Contábil</p> <p style="text-align: center;">Goiânia, 24 de junho de 2020</p> <p>A'</p> <p>CINCO S – Consultoria Organizacional Stenius Lacerda Bastos EIRELI – ME Att. Stenius Lacerda Bastos Administrador Judicial.</p> <p>Relatório Mensal de Acompanhamento das atividades da Recuperação Judicial Indústria e Comércio de Bebidas Imperial S/A</p> <p>Apresentamos ao Sr. Administrador Judicial no processo de Recuperação Judicial da empresa Indústria e Comércio de Bebidas Imperial S/A, processo nº 5583251.53.2018.8.09.0148, o relatório de acompanhamento de atividades contábeis 012 - Auxiliar Contábil, de análise dos demonstrativos contábeis, apresentados durante o processo de retomada. Conforme previsto no Art. 22 incisos II, alínea “C”, da Lei 11.101/2005.</p> <p style="text-align: center;">Atenciosamente</p> <p style="text-align: center;"> Wol Consultoria e Serviços Contábeis Eireli Wanderley de Oliveira Leite CRC/GO 012506</p> <p style="text-align: center;">Wol Perícia e Consultoria Contábil wol.consultoriacontabil@gmail.com (62) 3941-0270 / (62) 98534-2961</p>	<p style="text-align: right;"> Perícia e Consultoria Contábil</p> <p>1. Informações Preliminares</p> <p>Dando continuidade ao acompanhamento mensal dos dados econômico-financeiros da Recuperanda, que é o estudo/interpretação das demonstrações contábeis (Balanço patrimonial, DRE e ÍNDICES DE LIQUIDEZ) no período de janeiro de 2020 até maio de 2020, para podermos assim interpretar a situação presente e a sua prestação de contas dos fatos e atos ocorridos no período.</p> <p>O presente relatório de acompanhamento foi elaborado com base nos documentos fornecidos pela Recuperanda, observando as normas contábeis pertinentes a este estudo/análise com inspeção técnicas contábeis que não tiveram o objetivo de realizar uma auditoria completa nas demonstrações de resultado da Recuperanda, mas analisar os dados e resultados apresentados pela devedora. Desta forma, por não ter sido feito uma auditoria completa, não foi realizado aqui alguns procedimentos inerentes, tais como a validação e confirmação de saldos e levantamento de estoques e contingentes tributários, limitando a nossa responsabilidade aos dados constantes nos documentos disponibilizados na forma das disposições da Lei 11.101/05.</p> <p>Nesse relatório de acompanhamento, atentei para a análise das informações contábeis e financeiras (prestação de contas), disponibilizadas pela mesma a partir das demonstrações do mês de maio de 2020.</p> <p>2. Cronograma de recebimento de documentos.</p> <p>> Dia 24 de junho de 2020 às 13:01 horas, recebemos via correio eletrônico (e-mail) as demonstrações contábeis do mês de maio 2020;</p> <p style="text-align: center;">Wol Perícia e Consultoria Contábil wol.consultoriacontabil@gmail.com (62) 3941-0270 / (62) 98534-2961</p>
---	---

Vol
Perícia e Consultoria Contábil

Imperial
INDÚSTRIA E COMÉRCIO DE BEBIDAS IMPERIAL S/A
CNPJ: 00.552.646/0001-83
R. DO GOIÁS, S/N, KM 18/16, 00 - JOIQUILÓES - TRINIDADE/GO
CEP: 75.380-000
DEMONSTRAÇÃO DE RESULTADO - Consolidada

CONTAS	MARÇO DE 2020	MAIO DE 2020
Vendas de Produtos	9.060.400	9.060.400
Outros Rendimentos	2.013.000	2.013.000
RECEITA BRUTA	11.073.400	11.073.400
- Descontos e Abatimentos	(227.437)	(227.437)
RECEITA OPERACIONAL BRUTA	10.845.963	10.845.963
- Impostos sobre as Vendas/Serviços	(2.643.973)	(2.643.973)
RECEITA LÍQUIDA	8.201.990	8.201.990
- Custos dos produtos e serviços vendidos	(5.551.738)	(5.551.738)
LUCRO OPERACIONAL BRUTO	2.650.252	2.650.252
DESPESAS OPERACIONAIS	(2.650.252)	(2.650.252)
Administrativas e Gerais	(444.430)	(444.430)
Despesas Comerciais e Logísticas	(1.611.361)	(1.611.361)
Despesas Financeiras Líquidas	(665.733)	(665.733)
Despesas Tributárias	(171.411)	(171.411)
Despesas/Descontos/Outras	(504.482)	(504.482)
Outras (Despesas) Resultado Operacionais	(153.601)	(153.601)
RESULTADO ANTES DOS IMPOSTOS	(866.623)	(866.623)
- Impostos	(1.783.629)	(1.783.629)
RESULTADO DO EXERCÍCIO	(2.650.252)	(2.650.252)

Wol Perícia e Consultoria Contábil
 wol.consultoriacontabil@gmail.com (62) 3941-0270 / (62) 98534-2961

3.5.1 - Balanço Patrimonial

No acompanhamento das movimentações dos saldos contábeis e financeiros, estaremos compreendendo a série histórica de análise de janeiro de 2020 a maio de 2020, evidenciando qualitativamente e quantitativamente a posição patrimonial e financeira da Entidade.

Vol
Perícia e Consultoria Contábil

CONTAS	JANEIRO DE 2020	FEVEREIRO DE 2020	MARÇO DE 2020	ABRIL DE 2020	MAIO DE 2020	Varição %
ATIVO	R\$ 78.196.530,00	R\$ 76.192.117,00	R\$ 77.249.905,00	R\$ 78.559.145,00	R\$ 79.554.039,00	1,27%
CIRCULANTE	R\$ 47.361.132,00	R\$ 45.486.447,00	R\$ 46.536.583,00	R\$ 47.740.376,00	R\$ 48.764.301,00	2,14%
Caixa e equivalentes de caixa	R\$ 3.074.926,00	R\$ 1.001.612,00	R\$ 155.213,00	R\$ 2.449.737,00	R\$ 1.337.332,00	-45,41%
Contas a receber de clientes	R\$ 23.719.031,00	R\$ 23.351.146,00	R\$ 24.522.470,00	R\$ 23.895.913,00	R\$ 25.497.359,00	6,70%
Estoques	R\$ 9.802.712,00	R\$ 10.799.315,00	R\$ 11.742.131,00	R\$ 10.468.229,00	R\$ 9.953.782,00	-4,91%
Imposto a recuperar	R\$ 6.495.546,00	R\$ 6.692.499,00	R\$ 6.505.019,00	R\$ 6.581.530,00	R\$ 6.535.682,00	-0,70%
Outros créditos	R\$ 4.268.907,00	R\$ 3.641.855,00	R\$ 3.611.750,00	R\$ 4.344.967,00	R\$ 5.440.146,00	25,21%
NÃO CIRCULANTE	R\$ 30.835.408,00	R\$ 30.705.670,00	R\$ 30.713.322,00	R\$ 30.818.769,00	R\$ 30.789.739,00	-0,09%
REALIZÁVEL A LONGO PRAZO	R\$ 23.546.038,00	R\$ 23.549.878,00	R\$ 23.675.172,00	R\$ 23.733.217,00	R\$ 23.796.982,00	0,27%
Créditos com pessoas jurídicas	R\$ 3.397.866,00	R\$ 3.400.728,00	R\$ 3.492.801,00	R\$ 3.502.496,00	R\$ 3.502.969,00	0,01%
Crédito tributário diferido	R\$ 15.938.552,00	R\$ 15.938.552,00	R\$ 15.938.552,00	R\$ 15.938.552,00	R\$ 15.938.552,00	0,00%
Outros créditos	R\$ 4.209.620,00	R\$ 4.210.598,00	R\$ 4.243.819,00	R\$ 4.292.169,00	R\$ 4.335.461,00	1,47%
PERMANENTE	R\$ 7.289.370,00	R\$ 7.155.792,00	R\$ 7.038.150,00	R\$ 7.085.552,00	R\$ 6.992.757,00	-1,31%
Investimentos	R\$ 0,00	R\$ 0,00	R\$ 0,00	R\$ 0,00	R\$ 0,00	0,00%
Imobilizado	R\$ 7.289.370,00	R\$ 7.155.792,00	R\$ 7.038.150,00	R\$ 7.085.552,00	R\$ 6.992.757,00	-1,31%
Intangível	R\$ 0,00	R\$ 0,00	R\$ 0,00	R\$ 0,00	R\$ 0,00	0,00%
PASSIVO	R\$ 78.196.531,00	R\$ 76.192.117,00	R\$ 77.249.905,00	R\$ 78.559.145,00	R\$ 79.554.039,00	1,27%
CIRCULANTE	R\$ 39.943.751,00	R\$ 37.780.480,00	R\$ 38.783.086,00	R\$ 40.702.989,00	R\$ 38.542.001,00	-5,31%
Obrigações sociais e trabalhistas	R\$ 2.010.938,00	R\$ 2.005.571,00	R\$ 1.986.490,00	R\$ 2.041.606,00	R\$ 2.238.475,00	9,64%
Fornecedores	R\$ 14.649.377,00	R\$ 15.092.879,00	R\$ 16.189.193,00	R\$ 16.385.926,00	R\$ 16.708.707,00	1,97%
Obrigações tributárias	R\$ 9.615.809,00	R\$ 8.760.476,00	R\$ 8.462.813,00	R\$ 8.650.419,00	R\$ 8.895.597,00	20,29%
Financiamentos e empréstimos	R\$ 7.745.518,00	R\$ 6.449.639,00	R\$ 6.460.691,00	R\$ 6.423.086,00	R\$ 6.417.879,00	-0,08%
Provisões constituídas	R\$ 3.255.206,00	R\$ 2.402.857,00	R\$ 2.461.924,00	R\$ 2.419.050,00	R\$ 2.503.336,00	3,48%
Outras contas a pagar	R\$ 3.666.903,00	R\$ 3.069.078,00	R\$ 3.221.975,00	R\$ 4.782.902,00	R\$ 3.778.007,00	-21,01%
NÃO CIRCULANTE	R\$ 181.386.814,00	R\$ 181.556.662,00	R\$ 181.878.991,00	R\$ 182.282.701,00	R\$ 182.610.008,00	0,18%
EXIGÍVEL A LONGO PRAZO	R\$ 181.386.814,00	R\$ 181.556.662,00	R\$ 181.878.991,00	R\$ 182.282.701,00	R\$ 182.610.008,00	0,18%
Fornecedores a longo prazo	R\$ 7.082.232,00	R\$ 7.082.232,00	R\$ 7.082.232,00	R\$ 7.082.232,00	R\$ 7.082.232,00	0,00%
Depósitos para incentivos fiscais	R\$ 29.344.082,00	R\$ 29.344.082,00	R\$ 29.666.410,50	R\$ 30.070.121,00	R\$ 30.397.428,00	1,09%
Obrigações tributárias	R\$ 144.760.123,00	R\$ 144.929.971,00	R\$ 144.929.971,50	R\$ 144.929.971,00	R\$ 144.929.971,00	0,00%
Débitos com pessoas jurídicas	R\$ 0,00	R\$ 0,00	R\$ 0,00	R\$ 0,00	R\$ 0,00	0,00%
Provisões contingenciais	R\$ 200.377,00	R\$ 200.377,00	R\$ 200.377,00	R\$ 200.377,00	R\$ 200.377,00	0,00%
PATRIMÔNIO LÍQUIDO	-R\$ 143.134.034,00	-R\$ 143.145.025,00	-R\$ 143.412.172,00	-R\$ 144.426.545,00	-R\$ 141.597.970,00	-1,96%
Capital social	R\$ 20.600.000,00	R\$ 20.600.000,00	R\$ 20.600.000,00	R\$ 20.600.000,00	R\$ 20.600.000,00	0,00%
Reservas para incentivos fiscais	R\$ 10.574,00	R\$ 10.574,00	R\$ 10.574,00	R\$ 10.574,00	R\$ 10.574,00	0,00%
Reserva de reavaliação/Capital	R\$ 9.059.971,00	R\$ 9.059.971,00	R\$ 9.059.971,00	R\$ 9.059.971,00	R\$ 9.059.971,00	0,00%
Prejuízos (Lucros) acumulados	-R\$ 172.739.412,00	-R\$ 172.804.599,00	-R\$ 172.815.570,00	-R\$ 173.082.717,00	-R\$ 170.405.892,00	-1,55%
Prejuízos (Lucro) do exercício	-R\$ 65.167,00	-R\$ 10.991,00	-R\$ 267.147,00	-R\$ 1.014.373,00	-R\$ 862.623,00	-14,96%

Wol Perícia e Consultoria Contábil
 wol.consultoriacontabil@gmail.com (62) 3941-0270 / (62) 98534-2961

Vol
 Perícia e Consultoria Contábil

A seguir serão apresentadas/tratadas as principais variações ocorridas no período, com apresentação de gráficos e notas explicativas de cada conta mensurada no balanço patrimonial.

3.5.1.1 Ativo Circulante

INDÚSTRIA E COMÉRCIO DE BEBIDAS IMPERIAL S/A
 Ativo Circulante Janeiro a Maio 2020

Os **ativos circulantes** se referem aos recursos da empresa que podem ser convertidos para finanças em um curto prazo, de 12 meses. Constatamos um acréscimo de 2,14% (dois vírgula quatorze por cento), cerca de R\$ 1 milhão.

3.5.1.2 Saldo de Caixa – (Ativo Circulante)

INDÚSTRIA E COMÉRCIO DE BEBIDAS IMPERIAL S/A
 Caixa e equivalentes de caixa Janeiro a Maio 2020

Vol Perícia e Consultoria Contábil
 wol.consultoriacontabil@gmail.com (62) 3941-0270 / (62) 98534-2961

Vol
 Perícia e Consultoria Contábil

Constatamos uma variação de (-) 45,41% (um vírgula quarenta e cinco por cento), cerca de R\$ 1.1 milhão, em relação ao mês de abril de 2020. Diante do fato ser significativo, estaremos diligenciando junto a Recuperanda e no próximo relatório mensuraremos o ocorrido.

3.5.1.3 Contas a receber de clientes - (Ativo Circulante)

INDÚSTRIA E COMÉRCIO DE BEBIDAS IMPERIAL S/A
 Contas a receber de clientes Janeiro a Maio 2020

Observamos uma variação de (+) de 6,70% (seis vírgula setenta por cento) cerca de R\$ 1.6 milhão, em relação ao mês anterior.

3.5.1.4 Estoques - (Ativo Circulante)

INDÚSTRIA E COMÉRCIO DE BEBIDAS IMPERIAL S/A
 Estoque Janeiro a Maio 2020

Vol Perícia e Consultoria Contábil
 wol.consultoriacontabil@gmail.com (62) 3941-0270 / (62) 98534-2961

Vol
 Perícia e Consultoria Contábil

Verifica-se uma variação (-) 4,91% (quatro vírgula noventa e um por cento), cerca de R\$ 514 mil, em relação ao mês anterior.

3.5.1.5 Imposto a recuperar - (Ativo Circulante)

INDÚSTRIA E COMÉRCIO DE BEBIDAS IMPERIAL S/A
 Imposto a recuperar Janeiro a Maio 2020

Varição de (-) 0,70% (zero vírgula setenta por cento) cerca de R\$ 45,8 mil.

3.5.1.6 Outros Créditos - (Ativo Circulante)

INDÚSTRIA E COMÉRCIO DE BEBIDAS IMPERIAL S/A
 Outros créditos Janeiro a Maio 2020

Vol Perícia e Consultoria Contábil
 wol.consultoriacontabil@gmail.com (62) 3941-0270 / (62) 98534-2961

Vol
 Perícia e Consultoria Contábil

Varição de (+) 25,21% (vinte e cinco vírgula vinte e um por cento), cerca de R\$ 1 milhão, em relação ao mês anterior. Diante do fato ser significativo, estaremos diligenciando junto a Recuperanda e no próximo relatório mensuraremos o ocorrido.

3.5.1.7 Não Circulante – (Ativo não circulante)

INDÚSTRIA E COMÉRCIO DE BEBIDAS IMPERIAL S/A
 Não Circulante Janeiro a Maio 2020

São registrados todos os bens de permanência duradoura, destinados ao funcionamento normal da entidade e do seu empreendimento, assim como os direitos exercidos com essa finalidade. Constatamos que houve uma variação (-) de 0,09% (zero vírgula zero nove por cento), cerca de R\$ 29 mil.

3.5.1.8 Realizável a longo prazo – (ativo não circulante)

Vol Perícia e Consultoria Contábil
 wol.consultoriacontabil@gmail.com (62) 3941-0270 / (62) 98534-2961

Vol
Perícia e Consultoria Contábil

INDÚSTRIA E COMÉRCIO DE BEBIDAS IMPERIAL S/A
Realizável longo prazo
Janeiro a Maio 2020

É o conjunto de bens e direitos que podem ser realizados apenas no próximo exercício contábil. Ou seja, são os ativos com prazo de realização acima de 360 dias (um ano). Constatamos acréscimos de 0,27% (zero vírgula vinte e sete por cento).

3.5.1.9 Créditos com pessoas jurídicas - (Ativo - Não Circulante - Realizável a Longo Prazo)

INDÚSTRIA E COMÉRCIO DE BEBIDAS IMPERIAL S/A
Créditos com Pessoas Jurídicas
Janeiro a Maio 2020

Variação de (-) 0,01% (zero vírgula zero um por cento), cerca de R\$ 473 reais.

Wol Perícia e Consultoria Contábil
wol.consultoriacontabil@gmail.com (62) 3941-0270 / (62) 98534-2961

Vol
Perícia e Consultoria Contábil

3.5.1.10 Crédito tributário diferido - (Ativo - Não Circulante - Realizável a Longo Prazo)

INDÚSTRIA E COMÉRCIO DE BEBIDAS IMPERIAL S/A
Crédito tributário diferido
Janeiro a maio 2020

Mantém o mesmo valor dos meses passados. Sem alteração do saldo.

3.5.1.11 Outros créditos - (Ativo - Não Circulante - Realizável a Longo Prazo)

INDÚSTRIA E COMÉRCIO DE BEBIDAS IMPERIAL S/A
Outros Créditos
Janeiro a Maio 2020

Wol Perícia e Consultoria Contábil
wol.consultoriacontabil@gmail.com (62) 3941-0270 / (62) 98534-2961

Vol
Perícia e Consultoria Contábil

Variação (+) 1,47% (um vírgula quarenta e sete por cento), cerca de R\$ 63.2 mil.

3.5.1.12 Imobilizado - (Ativo - Permanente)

INDÚSTRIA E COMÉRCIO DE BEBIDAS IMPERIAL S/A
Imobilizado
Janeiro a Maio

Variação de (-) 1,31% (um vírgula trinta e um por cento), cerca de R\$ 92 mil.

3.5.1.13 Passivo circulante

INDÚSTRIA E COMÉRCIO DE BEBIDAS IMPERIAL S/A
Passivo circulante
Janeiro a Maio 2020

Wol Perícia e Consultoria Contábil
wol.consultoriacontabil@gmail.com (62) 3941-0270 / (62) 98534-2961

Vol
Perícia e Consultoria Contábil

São as obrigações a serem pagas por uma empresa no período de um ano, como matérias-primas, contas a pagar, empréstimos com vencimento menor que 360 dias, impostos a serem recolhidos e provisões. Constatamos redução de 5,31% (cinco vírgula trinta e um por cento), cerca de R\$ 2.1 milhões.

3.5.1.14 Obrigações sociais e trabalhistas - (Passivo - Circulante)

INDÚSTRIA E COMÉRCIO DE BEBIDAS IMPERIAL S/A
Obrigações sociais e trabalhistas
Janeiro a maio 2020

Variação de (+) 9,64% (nove vírgula sessenta e quatro por cento), cerca de R\$ 196 mil em relação ao mês anterior.

3.5.1.15 Fornecedores - (Passivo - Circulante)

INDÚSTRIA E COMÉRCIO DE BEBIDAS IMPERIAL S/A
Fornecedores
Janeiro a maio 2020

Wol Perícia e Consultoria Contábil
wol.consultoriacontabil@gmail.com (62) 3941-0270 / (62) 98534-2961

Vol
 Perícia e Consultoria Contábil

Varição de (+) 1,97% (um vírgula noventa e sete por cento), cerca de R\$ 322.7 mil.

3.5.1.16 Obrigações Tributárias - (Passivo - Circulante)

Varição de (-) 20,29% (vinte virgula vinte e nove por cento), cerca R\$ 1.7 milhão.

3.5.1.17 Financiamentos e empréstimos - (Passivo - Circulante)

Vol Perícia e Consultoria Contábil
 wol.consultoriacontabil@gmail.com (62) 3941-0270 / (62) 98534-2961

Vol
 Perícia e Consultoria Contábil

Varição de (-) 0,08% (zero vírgula zero e oito por cento), de cerca R\$ 5.2 mil.

3.5.1.18 Provisões Constituídas - (Passivo - Circulante)

Varição de (+) 3,48% (três virgula quarenta e oito por cento) cerca de R\$ 84.2 mil, em relação ao mês ao mês anterior.

3.2.1.15. Outras contas a pagar - (Passivo - Circulante)

Vol Perícia e Consultoria Contábil
 wol.consultoriacontabil@gmail.com (62) 3941-0270 / (62) 98534-2961

Vol
 Perícia e Consultoria Contábil

Varição de (-) 21,01% (vinte e um vírgula zero um por cento) cerca de R\$ 1 milhão. Diante do fato ser significativo, estaremos diligenciando junto a Recuperanda e no próximo relatório mensuraremos o ocorrido.

3.2.1.16. Fornecedores a Longo Prazo - (Não Circulante - Exigível a Longo Prazo)

Mantém os mesmos valores dos meses anteriores, ou seja, não houve movimentação.

3.2.1.17. Depósito para incentivos fiscais - (Não Circulante - Exigível a Longo Prazo)

Vol Perícia e Consultoria Contábil
 wol.consultoriacontabil@gmail.com (62) 3941-0270 / (62) 98534-2961

Vol
 Perícia e Consultoria Contábil

Varição de (+) 1,09% (um vírgula zero nove por cento) cerca de R\$ 327.9 mil.

3.2.1.18. - Obrigações Tributárias - (Não Circulante - Exigível a Longo Prazo)

Não houve alteração.

3.2.1.19. Provisões contingenciais - (Não Circulante - Exigível a Longo Prazo)

Manteve a mesma ordem de valor, sem variação.

Vol Perícia e Consultoria Contábil
 wol.consultoriacontabil@gmail.com (62) 3941-0270 / (62) 98534-2961



Vol
Perícia e Consultoria Contábil

3.2.1.20. Capital Social - (Patrimônio Líquido)

O capital social, é o valor a integralizar ou integralizado, correspondente à contrapartida do titular, sócios para o início ou a manutenção dos negócios, que na série histórica não sofreu alteração. Dentro da normalidade.

3.2.1.21. Reservas para Incentivos Fiscais - (Patrimônio Líquido)

Saldo inalterado, sem variação.

Vol Perícia e Consultoria Contábil
wol.consultoriacontabil@gmail.com (62) 3941-0270 / (62) 98534-2961

Vol
Perícia e Consultoria Contábil

3.2.1.22. Reservas de Reavaliação/Capital - (Patrimônio Líquido)

Se mantém nos mesmos valores. A reavaliação é a adoção do valor de mercado para os bens reavaliados, em substituição ao princípio do registro pelo valor original. Dentro da normalidade.

3.2.1.23. Prejuízos (lucro) acumulados - (Patrimônio Líquido)

Varição (-) 1,55% (um virgula cinquenta e cinco por cento), cerca de R\$ 2.6 milhões, de diminuição no prejuízo.

Vol Perícia e Consultoria Contábil
wol.consultoriacontabil@gmail.com (62) 3941-0270 / (62) 98534-2961

Vol
Perícia e Consultoria Contábil

3.2.1.24. Prejuízos (lucro) do exercício -

Diminuição no prejuízo de 14,96% (quatorze virgula noventa e seis por cento), cerca de R\$ 151.7 mil.

3.6 DRE - Demonstração do Resultado do Exercício.

DRE referente ao período de janeiro de 2020 a maio de 2020. Este relatório oferece uma síntese econômica completa das atividades operacionais e não operacionais da empresa, demonstrando claramente se há lucro ou prejuízo.

IMPERIAL INDÚSTRIA E COMÉRCIO DE BEBIDAS S/A						
DRE - DEMONSTRAÇÃO DO RESULTADO DO EXERCÍCIO						
	jan/20	fev/20	mar/20	abr/20	mai/20	Variação %
Vendas de Produtos	12.072.750,00	10.643.895,00	11.260.588,00	7.853.302,00	9.060.400,00	34,58%
Tempo de Produção	5.119.764,00	3.429.633,00	2.362.739,00	932.452,00	2.079.592,00	120,00%
RECEITA BRUTA	6.952.986,00	7.214.262,00	8.897.849,00	6.920.850,00	6.980.808,00	20,00%
Despesas de Abate/entrega	(1.261.423,00)	(668.975,00)	(690.559,00)	(128.113,00)	(271.435,00)	
RECEITA OPERACIONAL BRUTA	5.691.563,00	6.545.287,00	8.207.298,00	6.792.737,00	6.709.373,00	27,44%
(-) Impostos sobre as vendas/mercado	(1.463.853,00)	(2.205.450,00)	(2.207.007,00)	(2.205.668,00)	(2.205.976,00)	
RECEITA LÍQUIDA	4.227.710,00	4.339.837,00	6.000.291,00	4.587.069,00	4.503.397,00	26,36%
(-) Custo das produções e serviços vendidos	(3.256.586,00)	(7.282.732,00)	(7.264.097,00)	(4.982.428,00)	(6.582.774,00)	32,10%
LUCRO OPERACIONAL BRUTO	971.124,00	3.057.105,00	2.736.194,00	(425.359,00)	(1.979.377,00)	3,33%
DESPESAS OPERACIONAIS	(1.775.780,00)	(1.306.462,00)	(1.668.866,00)	(2.509.999,00)	(2.497.252,00)	-14,6%
Administrativas e Gerais	(829.776,00)	(756.453,00)	(645.618,00)	(597.204,00)	(444.406,00)	-26,42%
Despesas Comerciais e Logísticas	(214.422,00)	(1.978.949,00)	(1.346.465,00)	(1.476.076,00)	(1.612.342,00)	9,18%
Resultado Financeiro Líquido	(756.274,00)	(118.608,00)	(433.177,00)	(454.717,00)	(468.752,00)	-1,08%
Despesas Tributárias	(106.462,00)	(87.316,00)	(127.894,00)	(71.206,00)	(75.412,00)	3,07%
Despesas Descontabilizadas	(23.346,00)	(21.289,00)	(21.289,00)	(21.289,00)	(20.463,00)	-1,98%
Outras (Despesas) Receitas Operacionais	176.366,00	248.112,00	141.829,00	110.459,00	101.661,00	-7,96%
RECEITA OPERACIONAL LÍQUIDA	(809.716,00)	(109.960,00)	(987.147,00)	(1.048.273,00)	(962.224,00)	14,96%
(-) Provisão para DRE	-	-	-	-	-	
RECEITA OPERACIONAL LÍQUIDA AJUSTADA	(809.716,00)	(109.960,00)	(987.147,00)	(1.048.273,00)	(962.224,00)	-14,96%

Vol Perícia e Consultoria Contábil
wol.consultoriacontabil@gmail.com (62) 3941-0270 / (62) 98534-2961

Vol
Perícia e Consultoria Contábil

A seguir são tratadas as principais variações ocorridas no período, com apresentação de gráficos e notas explicativas das análises de cada conta mensurada na DRE:

3.6.1 Receita Bruta e Receita Bruta Operacional

Variação de (+) 27,44% (vinte e sete virgula quarenta e quatro por cento), cerca de R\$ 2.3 milhões. Diante do fato ser significativo, estaremos diligenciando junto a Recuperanda e no próximo relatório mensuraremos o ocorrido.

3.6.2 Custo Mercadorias Vendidas - CMV

Vol Perícia e Consultoria Contábil
wol.consultoriacontabil@gmail.com (62) 3941-0270 / (62) 98534-2961



Vol
 Perícia e Consultoria Contábil

Varição de (+) 32,10% (trinta e dois virgula dez por cento), cerca de R\$ 1.599 milhões. Tal redução acompanha o fato ocorrido na receita bruta.

3.6.3 Despesas Operacionais

INDÚSTRIA E COMÉRCIO DE BEBIDAS IMPERIAL S/A
 Despesas Operacionais
 Janeiro a Maio 2020

Varição de (-) 0,49% (zero virgula quarenta e nove por cento), cerca de R\$ 12,2 mil.

3.6.4 Resultado antes dos tributos

INDÚSTRIA E COMÉRCIO DE BEBIDAS IMPERIAL S/A
 Resultado antes dos tributos -
 Janeiro a Maio 2020

Vol Perícia e Consultoria Contábil
 wol.consultoriacontabil@gmail.com (62) 3941-0270 / (62) 98534-2961

Vol
 Perícia e Consultoria Contábil

Decréscimo de 14,96% (quatorze virgula noventa e seis por cento). Cerca de R\$ 151,7 mil.

3.6.5 (-) Prov. IRPJ e CSLL

INDÚSTRIA E COMÉRCIO DE BEBIDAS IMPERIAL S/A
 (-) Prov IRPJ e CSLL
 Maio/19 a Maio/20

A provisão para impostos é calculada sobre a situação de lucros. A provisão é dada quando o resultado é lucro, ou seja, por haver sido prejuízo não foi calculado.

3.3.6 Resultado do Exercício - Prejuízo líquido do exercício

INDÚSTRIA E COMÉRCIO DE BEBIDAS IMPERIAL S/A
 Resultado do Exercício
 Janeiro a Maio 2020

Acréscimo de 14,96 % (quatorze virgula noventa e seis por cento). Cerca de 151,7 mil.

Vol Perícia e Consultoria Contábil
 wol.consultoriacontabil@gmail.com (62) 3941-0270 / (62) 98534-2961

Vol
 Perícia e Consultoria Contábil

4. - Indicadores Financeiros - índices consolidados

IMPERIAL INDÚSTRIA E COMÉRCIO DE BEBIDAS S/A						
ÍNDICES CONSOLIDADOS						
ÍNDICES	jan/20	fev/20	mar/20	abr/20	mai/20	var.
LIQUIDEZ GERAL	0,32	0,31	0,32	0,32	0,33	0,01
LIQUIDEZ SECA	0,94	0,71	0,90	0,92	1,86	0,94
LIQUIDEZ CORRENTE	1,19	1,20	1,20	1,17	1,27	0,10
SOLVÊNCIA GERAL	0,35	0,35	0,35	0,35	0,00	(0,35)
LUCRATIVIDADE	0,37	(0,08)	(1,96)	(11,46)	(7,76)	3,70

4.1 - Índices de liquidez consolidados

4.1 - Índices de Liquidez Geral

Vol Perícia e Consultoria Contábil
 wol.consultoriacontabil@gmail.com (62) 3941-0270 / (62) 98534-2961

Vol
 Perícia e Consultoria Contábil

✓ **Liquidez Geral** - Variação (+) de 0,01 (zero virgula zero um).

4.2 - Índices de liquidez seca

✓ **Liquidez Seca** - Variação (+) de 0,94 (zero virgula noventa e quatro).

4.3 - Índices de Liquidez Corrente

✓ **Liquidez Corrente** - Diminuição de 0,10 (zero virgula dez).

4.4 - Índices de liquidez - Solvência geral

Vol Perícia e Consultoria Contábil
 wol.consultoriacontabil@gmail.com (62) 3941-0270 / (62) 98534-2961

Vol
 Perícia e Consultoria Contábil

ÍNDICES DE LIQUIDEZ - SOLVÊNCIA GERAL

✓ Solvência Geral - Variação (-) de 0,35 (zero vírgula trinta e cinco).

4.5 - Lucratividade

LUCRATIVIDADE

✓ Lucratividade - Redução dentro do índice negativo de 3,70 (três vírgula setenta).

Vol Perícia e Consultoria Contábil
 wol.consultoriacontabil@gmail.com (62) 3941-0270 / (62) 98534-2961

Vol
 Perícia e Consultoria Contábil

5. Demonstrativos das contas de resultados do período de janeiro 2020 a maio de 2020.

CONTAS	Jan-20	fev-20	mar-20	abr-20	mai-20	Total
RECEITAS	R\$ 1.127.400,00	R\$ 1.274.200,00	R\$ 1.274.200,00	R\$ 1.274.200,00	R\$ 1.274.200,00	R\$ 5.324.200,00
CUSTOS	R\$ 1.127.400,00	R\$ 1.274.200,00	R\$ 1.274.200,00	R\$ 1.274.200,00	R\$ 1.274.200,00	R\$ 5.324.200,00
RESULTADOS ANTES DOS TRIBUTOS	R\$ 0,00	R\$ 0,00	R\$ 0,00	R\$ 0,00	R\$ 0,00	R\$ 0,00
IMPOSTOS	R\$ 0,00	R\$ 0,00	R\$ 0,00	R\$ 0,00	R\$ 0,00	R\$ 0,00
DESEMPENHO LÍQUIDO DO EXERCÍCIO	R\$ 0,00	R\$ 0,00	R\$ 0,00	R\$ 0,00	R\$ 0,00	R\$ 0,00

CONTAS DE RESULTADOS
 Janeiro a Maio 2020

6. Lucros/Prejuízos líquidos acumulados referente aos últimos cinco meses.

CONTAS	Jan-20	fev-20	mar-20	abr-20	mai-20
LUCRO/PREJUÍZO LÍQUIDO ACUMULADOS	R\$ 172.700,00	R\$ 172.700,00	R\$ 172.700,00	R\$ 172.700,00	R\$ 172.700,00

LUCRO/PREJUÍZO LÍQUIDO DO EXERCÍCIO
 Janeiro a maio de 2020

Vol Perícia e Consultoria Contábil
 wol.consultoriacontabil@gmail.com (62) 3941-0270 / (62) 98534-2961

Vol
 Perícia e Consultoria Contábil

7. Patrimônio Líquido acumulado

CONTAS	Jan-20	fev-20	mar-20	abr-20	mai-20
Patrimônio Líquido	R\$ 143.000,00	R\$ 143.000,00	R\$ 143.000,00	R\$ 143.000,00	R\$ 143.000,00

PATRIMÔNIO LÍQUIDO
 Janeiro a maio 2020

8. Conclusão do Relatório

A Recuperanda mantém a continuidade de prejuízos. Destacamos que houve uma redução no montante que podemos visualizar pelas demonstrações contábeis. A situação ocasionada pelo covid-19, infelizmente se mantém em nossa economia com restrições nos mercados, afetando direta e indiretamente todas as atividades econômicas. Destacamos que houve fatos como o aumento

Vol Perícia e Consultoria Contábil
 wol.consultoriacontabil@gmail.com (62) 3941-0270 / (62) 98534-2961

Vol
 Perícia e Consultoria Contábil

significante nas receitas, que estamos diligenciando junto a recuperanda sobre o fato. As análises demonstraram que todas as suas movimentações econômicas-financeiras estão ligadas a reestruturação de medidas tomadas pela administração, as quais focam na manutenção das atividades operacionais e comerciais.

Toda análise contábil foi pautada na verificação de documentos hábeis que pudessem comprovar a fidedignidade dos números apresentados em suas Demonstrações Financeiras. Assim, das análises dos indicadores econômicos, financeiros, contábeis e desempenhos aferidos das documentações apresentados pela Devedora; da composição dos informes e relatórios técnicos, conclui-se que a Recuperanda ainda se mantém em um momento complexo e delicado em razão da retração do mercado.

É o relatório, que submetemos à apreciação e acolhimento dessa Administração Judicial.

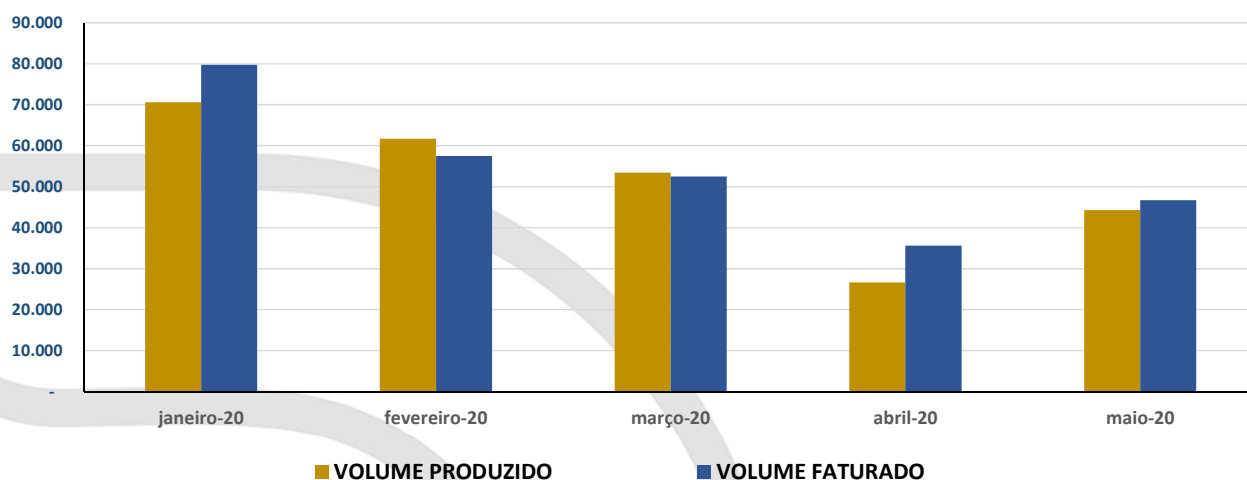
Vol Consultoria e Serviços Contábeis Eireli
 Wánderley de Oliveira Leite
 CRC/GO 012506

Vol Perícia e Consultoria Contábil
 wol.consultoriacontabil@gmail.com (62) 3941-0270 / (62) 98534-2961

4. Destacamos, na sequência, os indicadores eleitos e não exaustivos, para o acompanhamento de atividades e desempenho empresariais com dados relatados pela recuperanda após instada pela Administradora Judicial.

a) Volumes, em hectolitros, produzidos e faturados nos períodos de janeiro a maio de 2020 e maio de 2019.

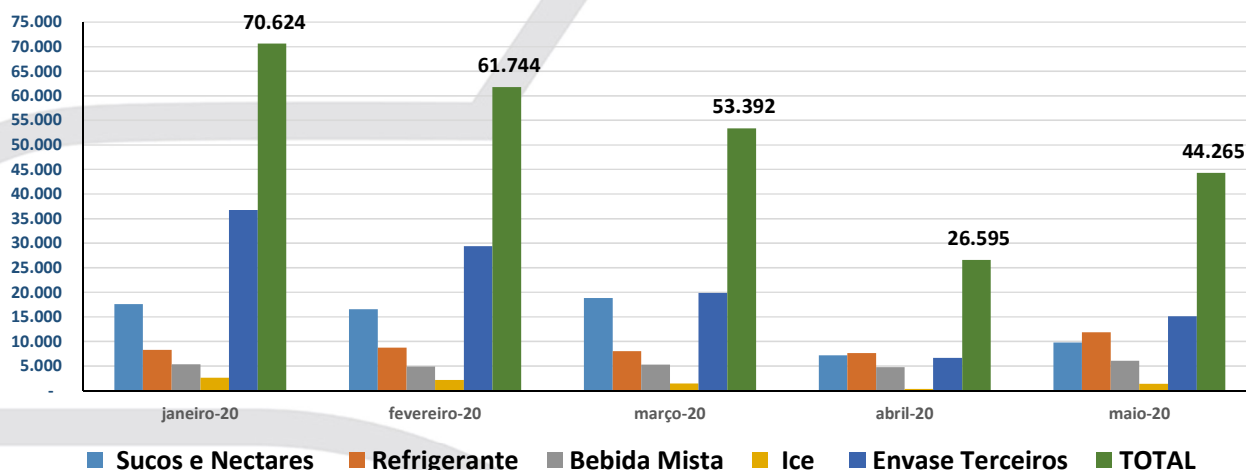
INDÚSTRIA E COMÉRCIO DE BEBIDAS IMPERIAL S/A
HECTOLÍTROS PRODUZIDOS x FATURADO - 2020 -



HECTOLÍTROS	2020					2019
	jan/20	fev/20	mar/20	abr/20	mai/20	mai/19
VOLUME PRODUZIDO	70.624	61.744	53.392	26.595	44.265	46.078
Varição (%)	-4%	-13%	-14%	-50%	66%	-4%
Varição (Vol)	- 2.854	- 8.880	- 8.352	- 26.797	17.670	- 1.813
VOLUME FATURADO	79.748	57.455	52.499	35.654	46.718	45.943
Varição (%)	12%	-28%	-9%	-32%	31%	2%
Varição (Vol)	8.834	- 22.293	- 4.956	- 16.845	11.064	775

b) Envasamentos períodos de janeiro a maio de 2020 e maio de 2019.

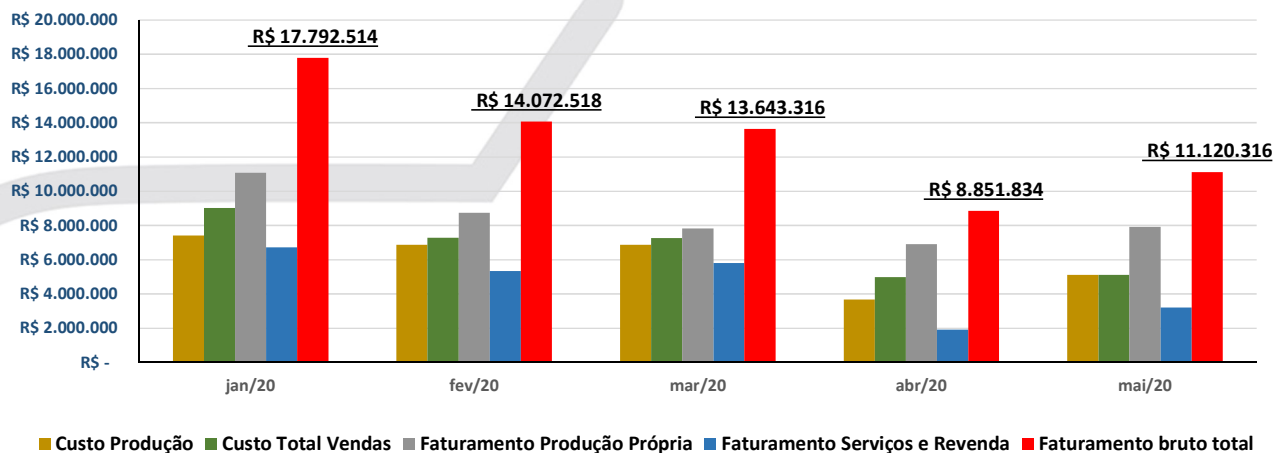
INDÚSTRIA E COMÉRCIO DE BEBIDAS IMPERIAL S/A
 PRODUTOS ENVASADOS - 2020 -



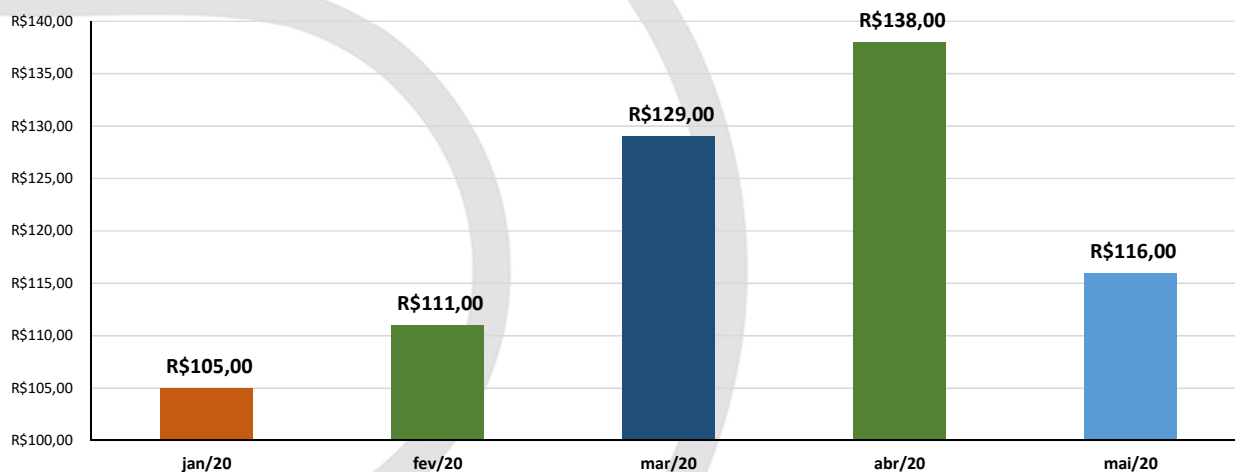
PRODUTOS ENVASADOS	2020					2019
	jan/20	fev/20	mar/20	abr/20	mai/20	mai/19
Sucos e Nectares	17.588	16.590	18.816	7.162	9.791	17.589
Varição (%)	-20%	-6%	13%	-62%	37%	-44%
Refrigerante	8.325	8.739	8.007	7.657	11.892	11.232
Varição (%)	-31%	5%	-8%	-4%	55%	6%
Bebida Mista	5.349	4.897	5.284	4.772	6.079	5.460
Varição (%)	-18%	-8%	8%	-10%	27%	11%
Ice	2.595	2.135	1.435	305	1.358	1.102
Varição (%)	-12%	-18%	-33%	-79%	345%	23%
Envase Terceiros	36.767	29.383	19.850	6.699	15.145	10.695
Varição (%)	23%	-20%	-32%	-66%	126%	42%
TOTAL	70.624	61.744	53.392	26.595	44.265	46.078
Varição (%)	-4%	-13%	-14%	-50%	66%	-4%

c) Faturamentos, custo geral e médio de produção nos períodos de janeiro a maio de 2020 e maio de 2019.

INDÚSTRIA E COMÉRCIO DE BEBIDAS IMPERIAL S/A
CUSTOS E FATURAMENTOS - 2020 -



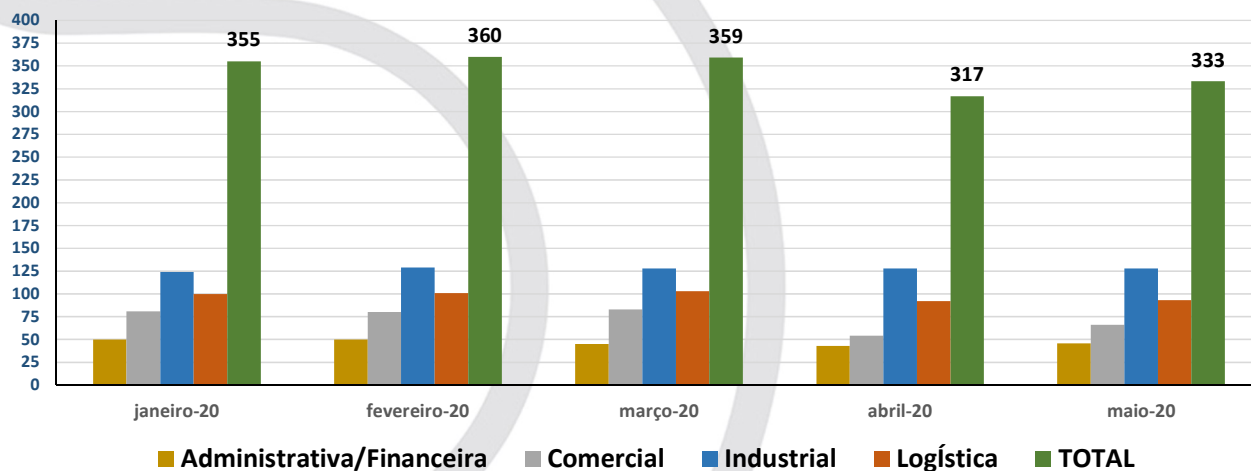
INDÚSTRIA E COMÉRCIO DE BEBIDAS IMPERIAL S/A
CUSTO MÉDIO DE PRODUÇÃO POR HECTOLITROS - 2020 -



DESCRIÇÃO	jan/20	fev/20	mar/20	abr/20	mai/20	2019
						mai/19
Custo Produção	R\$ 7.407.630	R\$ 6.870.693	R\$ 6.867.251	R\$ 3.671.258	R\$ 5.116.960	R\$ 5.726.221
Varição %	-0,4%	-7,2%	-0,1%	-46,5%	39,4%	-10,6%
Custo Total Vendas	R\$ 9.016.586	R\$ 7.282.732	R\$ 7.264.097	R\$ 4.982.428	R\$ 5.116.960	R\$ 6.552.518
Varição %	4%	-19,2%	-0,3%	-31,4%	2,7%	-21,9%
Faturamento Produção Própria	R\$ 11.074.995	R\$ 8.729.329	R\$ 7.833.725	R\$ 6.919.153	R\$ 7.914.107	R\$ 10.944.933
Varição %	-11,2%	-21,2%	-10,3%	-11,7%	14,4%	-27,7%
Faturamento Serviços e Revenda	R\$ 6.717.519	R\$ 5.343.189	R\$ 5.809.591	R\$ 1.932.682	R\$ 3.206.209	R\$ 1.808.373
Varição %	32%	-20,5%	8,7%	-66,7%	65,9%	77,3%
Faturamento bruto total	R\$ 17.792.514	R\$ 14.072.518	R\$ 13.643.316	R\$ 8.851.834	R\$ 11.120.316	R\$ 12.753.307
Varição %	1,3%	-20,9%	-3,0%	-35,1%	25,6%	-12,8%
Despesas Operacionais	R\$ 2.463.257	R\$ 2.449.750	R\$ 2.303.719	R\$ 1.772.145	R\$ 1.640.283	R\$ 2.558.256
Varição %	1%	-0,5%	-6,0%	-23,1%	-7,4%	-35,9%
Custo de produção e venda	R\$ 16.424.216	R\$ 14.153.425	R\$ 14.131.348	R\$ 8.653.686	R\$ 10.233.920	R\$ 12.278.739
Varição %	2%	-13,8%	-0,2%	-38,8%	18,3%	-16,7%
Custo Médio de Prod. por Hectolitros	R\$ 105,00	R\$ 111,00	R\$ 129,00	R\$ 138,00	R\$ 116,00	R\$ 124,00
Varição %	4%	5,7%	16,2%	7,0%	-15,9%	-6,5%

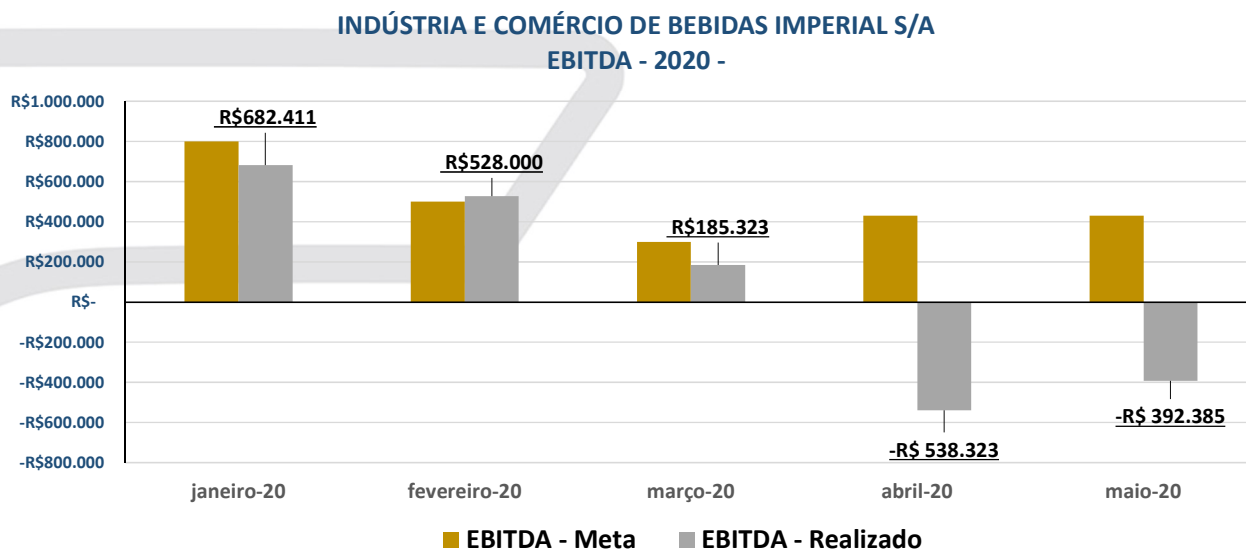
d) Recursos humanos registrados nos períodos de janeiro a maio de 2020 e maio de 2019.

INDÚSTRIA E COMÉRCIO DE BEBIDAS IMPERIAL S/A
 FUNCIONÁRIOS - 2020 -



FUNCIONÁRIOS	jan/20	fev/20	mar/20	abr/20	mai/20	mai/19	VARIAÇÕES MENSAIS
Administrativa/Financeira	50	50	45	43	46	56	3 7%
Comercial	81	80	83	54	66	143	12 22%
Industrial	124	129	128	128	128	117	0 0%
Logística	100	101	103	92	93	87	1 1%
TOTAL	355	360	359	317	333	403	16 5%
Varição %/qtde	1%	1%	0%	-12%	5%	-17%	
	4	5	-1	-42	16	-70	

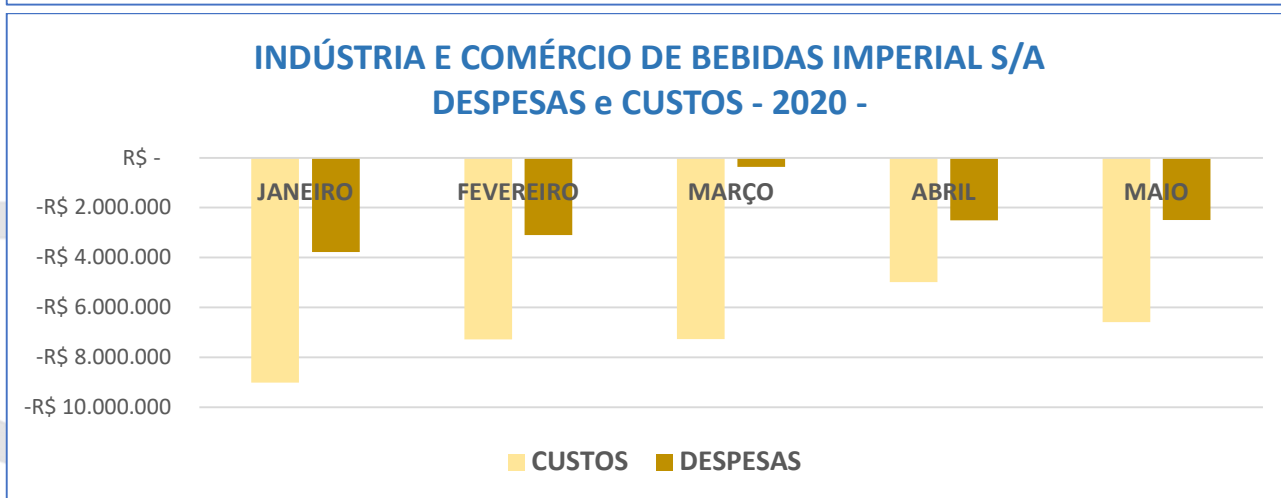
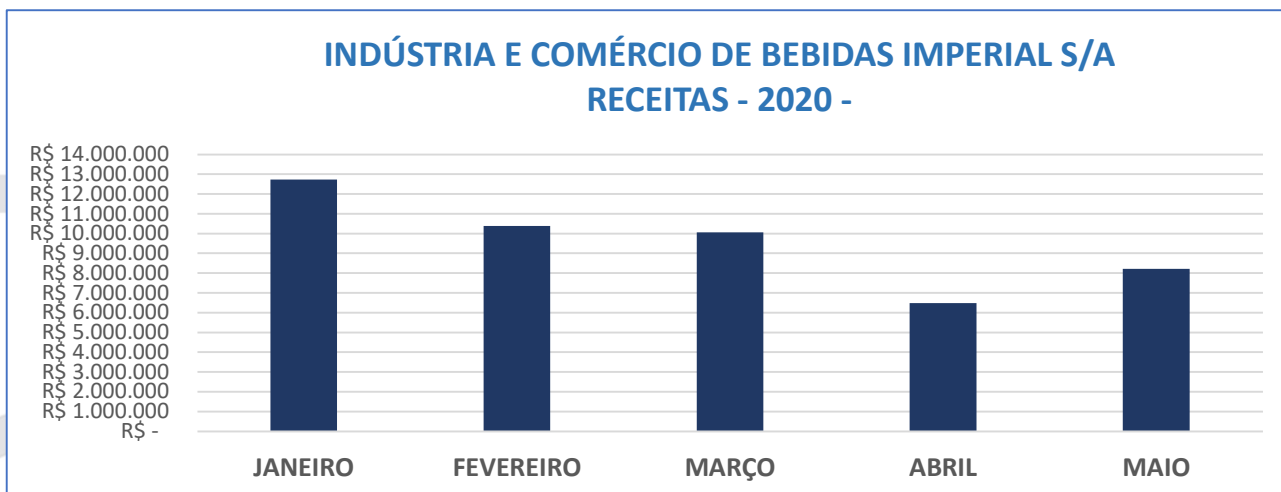
e) Ebitda e metas registrados nos períodos de janeiro a maio de 2020 e maio de 2019.

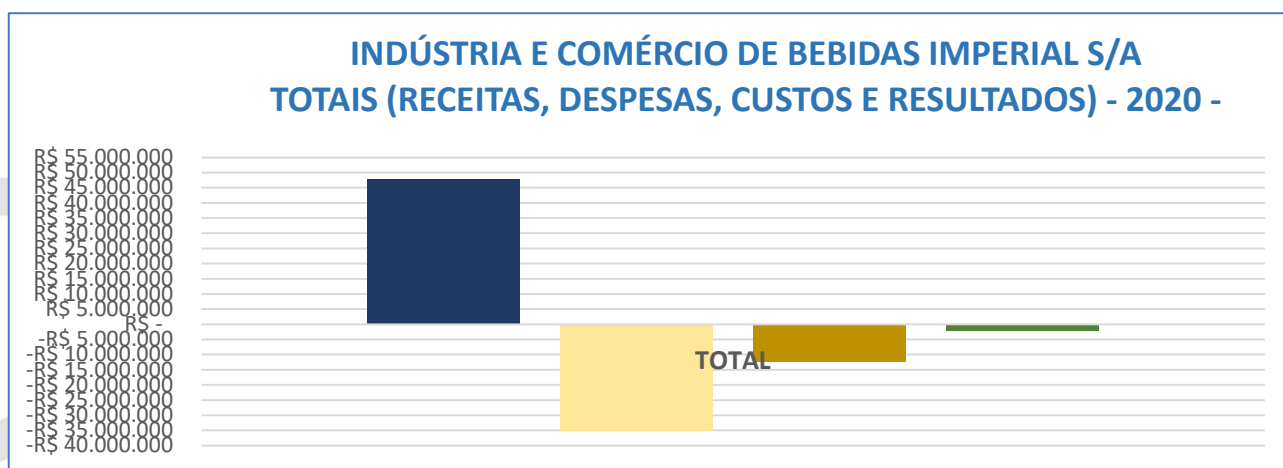


EBTIDA	2020					mai/19	VARIÇÕES	
	jan/20	fev/20	mar/20	abr/20	mai/20			
EBITDA - Meta	R\$ 800.000	R\$ 500.000	R\$ 300.000	R\$ 430.000	R\$ 430.000	R\$ 63.845	-R\$ 366.155	-85%
EBITDA - Realizado	R\$ 682.411	R\$ 528.000	R\$ 185.323	-R\$ 538.323	-R\$ 392.385	-R\$ 281.974	R\$ 110.411	-28%
Varição% entre os meses	base	-23%	-65%	-390%	-27%			

f) Receitas, despesas, custos e resultados registrados nos períodos de janeiro a maio de 2020, consolidados.

CONTAS	2020					VARIÇÕES R\$ e %	TOTAL
	JANEIRO	FEVEREIRO	MARÇO	ABRIL	MAIO		
RECEITAS	R\$ 12.727.200	R\$ 10.378.143	R\$ 10.065.751	R\$ 6.478.055	R\$ 8.216.906	R\$ 1.738.851	26,8% R\$ 47.866.055
CUSTOS	-R\$ 9.016.586	-R\$ 7.282.732	-R\$ 7.264.097	-R\$ 4.982.428	-R\$ 6.581.774	-R\$ 1.599.346	32,1% -R\$ 35.127.617
DESPESAS	-R\$ 3.775.780	-R\$ 3.106.401	-R\$ 368.800	-R\$ 2.509.999	-R\$ 2.497.755	R\$ 12.244	-0,5% -R\$ 12.258.735
LUCRO/PREJUÍZO LÍQUIDO DO EXERCÍCIO	-R\$ 65.167	-R\$ 10.991	-R\$ 267.147	-R\$ 1.014.373	-R\$ 862.623	R\$ 151.750	-15,0% -R\$ 2.220.301





5. Dos apontamentos realizados pelo auxiliar desta Administradora Judicial, extraem-se:

(...)

A Recuperanda mantém a continuidade de prejuízos. Destacamos que houve uma redução no montante que podemos visualizar pelas demonstrações contábeis. A situação ocasionada pelo covid-19, infelizmente se mantém em nossa economia com restrições nos mercados, afetando direta e indiretamente todas as atividades econômicas. Destacamos que houve fatos como o aumento significativo nas receitas, que estamos diligenciando junto a recuperanda sobre o fato. As análises demonstraram que todas as suas movimentações econômicas-financeiras estão ligadas a reestruturação de medidas tomadas pela administração, as quais focam na manutenção das atividades operacionais e comerciais. Toda análise contábil foi pautada na verificação de documentos hábeis que pudessem comprovar a fidedignidade dos números apresentados em suas Demonstrações Financeiras. Assim, das análises dos indicadores econômicos, financeiros, contábeis e desempenhos aferidos das documentações apresentados pela Devedora; da composição dos informes e relatórios técnicos, conclui-se que a Recuperanda ainda se mantém em um momento complexo e delicado em razão da retração do mercado.

(...) [Destacamos]

6. Nesse compasso escritural anexamos, para bem destacar: o balanço patrimonial; a demonstração de resultado consolidados e os indicadores liquidez geral, liquidez seca, liquidez corrente, solvência

geral e lucratividade referentes ao período em exame, fornecidos e subscritos pela recuperanda, e referentes ao mês maio de 2020, com a demonstração de resultado negativo de R\$862mil:

INDÚSTRIA E COMÉRCIO DE BEBIDAS IMPERIAL S/A	
CNPJ: 00.552.646/0001-81	
ROD GO 060, S/N, KM 15/16 SL 02 - JD DECOLORES - TRINDADE/GO	
CEP - 75.380-000	
BALANÇO PATRIMONIAL - Consolidado	
CONTAS	MAIO DE 2020
ATIVO	79.554.039
CIRCULANTE	48.764.301
Caixa e equivalentes de caixa	5.337.335
Contas a receber de clientes	25.497.358
Estoques	9.953.782
Impostos a recuperar	6.335.682
Outros créditos	5.440.146
NÃO CIRCULANTE	30.789.739
REALIZÁVEL A LONGO PRAZO	23.796.982
Créditos com pessoas jurídicas	3.502.969
Crédito tributário diferido	15.938.552
Outros créditos	4.355.461
PERMANENTE	6.992.757
Investimentos	-
Intangível	6.992.757
PASSIVO	79.554.039
CIRCULANTE	38.542.001
Obrigações sociais e trabalhistas	2.338.475
Fornecedores	16.708.707
Obrigações tributárias	6.830.587
Financiamentos e empréstimos	6.411.879
Provisões constituídas	2.509.336
Outras contas a pagar	3.778.007
NÃO CIRCULANTE	182.610.008
EXIGÍVEL A LONGO PRAZO	182.610.008
Fornecedores a Longo Prazo	7.082.232
Depósitos para incentivos fiscais	30.397.428
Obrigações tributárias	144.929.971
Débitos com pessoas jurídicas	-
Provisões contingenciais	200.377
PATRIMÔNIO LÍQUIDO	(141.597.970)
Capital social	20.600.000
Reserva para incentivos fiscais	18.574
Reserva de reavaliação/Capital	9.059.971
Prejuízos (Lucro) acumulados	(170.455.852)
Prejuízos (Lucro) do exercício	(862.623)

INDÚSTRIA E COMÉRCIO DE BEBIDAS IMPERIAL S/A	
CNPJ: 00.552.646/0001-81	
ROD GO 060, S/N, KM 15/16 SL 02 - JD DECOLORES - TRINDADE/GO	
CEP - 75.380-000	
DEMONSTRAÇÃO DE RESULTADO - Consolidado	
CONTAS	MAIO DE 2020
Venda de Produtos	9.040.460
Serviços Prestados	2.079.856
RECEITA BRUTA	11.120.316
(-) Devoluções e Abatimentos	(257.435)
RECEITA OPERACIONAL BRUTA	10.862.881
(-) Impostos sobre as Vendas/Serviços	(2.645.975)
RECEITA LÍQUIDA	8.216.906
(-) Custo dos produtos e serviços vendidos	(6.581.774)
LUCRO OPERACIONAL BRUTO	1.635.132
DESPESAS OPERACIONAIS	(2.497.755)
Administrativas e Gerais	(444.406)
Despesas Comerciais e Logística	(1.611.361)
Resultado Financeiro Líquido	(449.755)
Despesas Tributárias	(73.411)
Depreciações/Amortizações	(20.483)
Outras (Despesas) Receitas Operacionais	101.661
RESULTADO ANTES DOS TRIBUTOS	(862.623)
(-) Prov IRPJ e CSLL	-
RESULTADO DO EXERCÍCIO	(862.623)

Ind. e Com. de Bebidas Imperial S.A
Fernando Moraes Pinheiro
CPF - 118.629.471-04

Mega Contabilidade Ltda - ME
CRC-GO - 001199
Sebastião Pereira de Moraes Junior
CRC-GO - 11.002

Ind. e Com. de Bebidas Imperial S.A
Fernando Moraes Pinheiro
CPF - 118.629.471-04

Mega Contabilidade Ltda - ME
CRC-GO - 001199
Sebastião Pereira de Moraes Junior
CRC-GO - 11.002

Valor: R\$ 1,00
PROCESSO CÍVEL E DO TRABALHO -> Processo de Conhecimento -> Procedimento de Conhecimento -> Procedimentos Especiais de Jurisdição Voluntária -> Outros procedimentos
TRINDADE - 2ª VARA CÍVEL E AMBIENTAL
Usuário: IZADORA VITOR DIAS DE REZENDE - Data: 12/11/2023 12:27:42

INDÚSTRIA E COMÉRCIO DE BEBIDAS IMPERIAL S/A Consolidado				
Liquidez Geral (LG): $LG = (AC + A.R.L.PZO) / (PC + P.E.L.PZO)$				
CONTAS		mai/20		
ATIVO CIRCULANTE	(A.C.)			48.764.300,55
ATIVO REALIZÁVEL A LONGO PRAZO	(A.R.L.PZO)			23.798.981,62
PASSIVO CIRCULANTE	(P.C.)			38.542.001,00
PASSIVO EXIGÍVEL A LONGO PRAZO	(P.E.L.PZO)			182.610.008,30
1. Liquidez Geral	ILG	A.C. + A.R.L.Pzo	72.561.282,17	6.535.682,00
		P.C. + P.E.L.Pzo	221.152.009,30	

INDÚSTRIA E COMÉRCIO DE BEBIDAS IMPERIAL S/A Consolidado				
Liquidez Seca (LC): $LC = (AC - ESTOQUES) / (PC)$				
CONTAS		mai/20		
ATIVO CIRCULANTE	(A.C.)			48.764.300,55
ESTOQUES	(ESTOQUES)			1.337.331,65
PASSIVO CIRCULANTE	(P.C.)			25.497.359,00
2. Liquidez Seca	ILS	A.C. - Estoques	9.953.781,90	1,52
		P.C.	6.535.682,00	

INDÚSTRIA E COMÉRCIO DE BEBIDAS IMPERIAL S/A Consolidado				
Liquidez Corrente (LC): $LC = (AC) / (PC)$				
CONTAS		mai/20		
ATIVO CIRCULANTE	(A.C.)			48.764.300,55
PASSIVO CIRCULANTE	(P.C.)			38.542.001,00
3. Liquidez Corrente	ILC	A.C.	48.764.300,55	25.497.359,00
		P.C.	38.542.001,00	

INDÚSTRIA E COMÉRCIO DE BEBIDAS IMPERIAL S/A Consolidado				
Solvência Geral (SG): $SG = (A.T) / (PC + P.E.L.PZO)$				
CONTAS		mai/20		
ATIVO TOTAL	(A.T.)			79.554.039,17
PASSIVO CIRCULANTE	(P.C.)			38.542.001,00
PASSIVO EXIGÍVEL A LONGO PRAZO	(P.E.L.PZO)			182.610.008,30
4. Solvência Geral	ISG	A.T.	79.554.039,17	0,953.781,90
		P.C. + P.E.L.Pzo	221.152.009,30	

INDÚSTRIA E COMÉRCIO DE BEBIDAS IMPERIAL S/A	
Consolidado	
Lucratividade (Luc): $Luc = (L. L. / F.B.) \times 100$	
CONTAS	
mai/20	
LUCRO LÍQUIDO (L.L.)	(862.622,87)
FATURAMENTO BRUTO (F.B.)	11.120.316,00
S. Lucratividade	25.497.359,00
	IL
	LL
	F.B.
	11.120.316,00

7. Em análises às informações apresentadas pela recuperanda, observam-se presentes as atividades empresárias e, agora, aparentemente em ritmo crescente de produção, como ressaí da série de indicadores traçados entre os meses de abril e maio de 2020, e, ainda, e paralelo ao mês maio de 2019, de onde se extrai:

- a) O volume de hectolitros produzidos e envazados em maio de 2020 (44.265) foi superior em 66% (sessenta e seis por cento) em comparação ao mês anterior (26.595) e inferior em 4% (quatro por cento) em relação ao mesmo período de 2019 (46.078). O movimento

superior de produtos produzidos, faturados e envazados quebra a linha de quedas consecutivas aferidas desde o mês de fevereiro de 2020;

- b) O volume de hectolitros faturado em maio de 2020 (46.718) foi superior em 31% (trinta e um por cento) em comparação ao mês anterior (35.654) e, também, superior em 2% (dois por cento) em relação ao mesmo período de 2019 (45.943);
- c) O custo de produção em maio de 2020 (R\$5,1 mi) foi superior em 39% (trinta e nove por cento) em comparação ao mês anterior (R\$3,7 mi) e, inferior, em 11% (onze por cento) em relação ao mesmo mês de 2019 (R\$5,7 mi);
- d) O custo total de vendas em maio de 2020 (R\$5,1 mi, dados informados pela devedora) foi superior em 3% (três por cento) em comparação ao mês anterior (R\$ 4,9 mi) e, inferior em 22% (vinte e dois por cento) em relação ao mesmo mês de 2019 (R\$6,5 mi);
- e) O faturamento de produção própria em maio de 2020 (R\$7,9 mi) foi superior em 14% (catorze por cento) em comparação ao mês anterior (R\$6,9 mi) e, inferior em

28 % (vinte e oito por cento) em relação ao mesmo mês de 2019 (R\$10,9 mi);

- f) O faturamento de serviços e revenda em maio de 2020 (R\$3,2 mi) foi superior em 66% (sessenta e seis por cento) em comparação ao mês anterior (R\$1,9 mi) e, superior em 77% (setenta e sete por cento) em comparação ao mesmo mês de 2019 (R\$1,8 mi);
- g) O faturamento bruto total em maio de 2020 (R\$11,1 mi) foi superior em 26% (vinte e seis por cento) em comparação ao mês anterior (R\$8,8 mi) e, inferior em 13% (treze por cento) em relação ao mesmo mês de 2019 (R\$12,7 mi);
- h) As despesas operacionais de maio de 2020 (R\$1,6 mi) foram inferiores em 7% (sete por cento) em relação ao mês anterior (R\$1,8 mi) e, inferior em 36% (trinta e seis por cento) em comparação ao mesmo mês de 2019 (R\$2,6 mi);
- i) O custo de produção e venda em maio de 2020 (R\$10,2 mi) foi superior em 18% (dezoito por cento) em comparação ao mês anterior (R\$ 8,6 mi) e, inferior em 17% (dezessete por cento) em relação ao mesmo mês de 2019 (R\$12,3 mi);

- j) O custo médio de produção por hectolitro em maio de 2020 (R\$116,00) foi inferior em 16% (dezesesseis por cento) em comparação ao mês anterior (R\$138,00) e, inferior em 6% (seis por cento) em relação ao mesmo mês de 2019 (R\$124,00);
- k) O quantitativo total de funcionários em maio de 2020 (333) foi superior em 5% (cinco por cento) em comparação ao mês anterior (317) e, inferior em 17% (dezesete por cento) em relação ao mesmo mês de 2019 (403);
- l) O ebitda¹ em maio de 2020 (-R\$392 mil) apesar de negativo apresentou redução e foi melhor que o resultado do mês anterior (-R\$538 mil) e, pior que o resultado também negativo no mesmo mês do ano anterior (-R\$282 mil);

8. Relativamente ao do Plano de Recuperação Judicial homologado no dia 6 de março de 2020 (evento 204 dos autos 5583251.53), consta das informações prestadas pelo auxiliar contábil, colacionadas no item 3 deste boletim que... *"O plano estipula que os pagamentos terão*

¹ O cálculo do EBITDA permite conhecer quanto a empresa está gerando de caixa com base exclusivamente em suas atividades operacionais, desconsiderando os impactos financeiros e dos impostos. O EBITDA é mais preciso para medir a produtividade e a eficiência do negócio do que o seu resultado final. Por exemplo, ao comparar a evolução desse indicador, um analista consegue saber se uma empresa tornou-se mais eficiente de um ano para o outro, sem a influência de fatores externos. O indicador é útil, por exemplo, para medir o desempenho de empresas endividadas, pois os encargos que essas empresas precisam pagar podem reduzir em muito o seu lucro ou mesmo resultar em prejuízo. Ao se olhar para o EBITDA, é possível ver se a empresa está sendo produtiva e eficiente, o que indica potencial para pagar suas contas e gerar caixa no futuro.

carência a contar da data de homologação de 6 (seis) meses, ou seja, a data de início dos pagamentos se dará em 06 de setembro de 2020.” Cumpre registrar, entretanto, os pagamentos noticiados pela recuperanda com relação aos débitos trabalhistas, até o limite de 05 (cinco) salários mínimos, vencidos nos três meses anteriores ao pedido de RJ (06.12.2018), no prazo de 30 (trinta) dias, estabelecido na referida decisão homologatória, consoante informado no item 8 do reporte anterior.

9. Identificamos a aquisição de um equipamento (envolvedora), no valor de R\$154 mil e adequações em linhas da indústria no montante de R\$30 mil, que serão objetos de melhores análises após a apresentação do contrato e nota fiscal, indicação da finalidade e registros fotográficos pela devedora.

10. Pertinentemente à escrituração contábil a recuperanda apresentou novamente resultado negativo e pelo quinto mês consecutivo, como aferidos nos meses de janeiro (R\$65 mil); fevereiro (R\$11 mil); março (R\$267 mil) e abril (R\$ 1 mi) de 2020, remetendo a um prejuízo acumulado no presente exercício na ordem de R\$2,2 mi.

11. Apresentam das escriturações contábeis que o mês de maio de 2020 apontou: a) receitas de R\$8,2 mi; b) custos de R\$6,6 mi; c) despesas de R\$2,5 mi e d) resultado com prejuízo de R\$862 mil.

12. Ainda, contabilmente, o mês de maio de 2020 em relação ao mês anterior apresentou: a) receita superior em 27% (vinte e sete

por cento): R\$1,7 mi; b) custo superior em 32% (trinta e dois por cento): R\$1,6 mi; c) despesa inferior em 0,5% (meio por cento): R\$12 mil e d) prejuízo menor em 15% (quinze por cento): R\$152 mil;

13. Os ebitda's em 2020 foram: a) janeiro: R\$682 mil; b) fevereiro: R\$528 mil; c) março: R\$185 mil; d) abril: -R\$538 mil) e maio: -R\$392 mil.

14. Diante do exposto e pelos dados acima colacionados tem-se que da **IMPERIAL**, neste momento, permanece num cenário complexo, de alta fragilidade e comprometimento no seu processo de soerguimento e retomada empresarial, notadamente, diante do quadro de pandemia da covid-19, que impactou severamente as atividades econômicas, apesar da manutenção da atividade econômica com a continuidade na produção de alimentos. Alguns indicadores de melhoria da performance empresarial despontam neste momento, como as significativas evoluções nos volumes produzidos e faturados e nos mesmos patamares registrados em igual período no ano de 2019. Outro indicador de melhoria foi registrado na forte evolução das receitas e redução nos custos de produção, apesar do resultado negativo no período em estudo, porém, consideravelmente inferior ao anterior. A ampliação do número de funcionários também se demonstra como marcador positivo no presente momento de retração econômica mundial e desemprego. Os consecutivos resultados negativos alertam para a modelagem empresarial dos próximos em especial destaque às reais

condições de cumprimento do Plano de Recuperação Judicial, o que será rigorosamente acompanhado pela Administração Judicial.

15. Por fim, registramos que são contínuos o processo de aperfeiçoamento dos indicadores de gestão e contábeis e fiscalização, a fim de bem demonstrar as atividades da **IMPERIAL** e eventual soerguimento empresarial para consolidação do efetivo processo de retomada empresarial e estabilização e manutenção da fonte produtiva.

16. Ante o exposto, requer-se:

- a) a juntada em autos incidentais (apenso nº 5148182.88.2019.8.09.0149) deste relatório elaborado por este Administrador Judicial, com base nos dados, documentos e informações até então disponibilizados pela **IMPERIAL**, e intimação do Ministério Público, Credores e Devedora, nos exatos termos da decisão (evento 4 dos autos principais).

Temos em que,

Pede deferimento.

Goiânia-GO, 29 de junho de 2020.

STENIUS LACERDA BASTOS EIRELI - ME
(CINCO S - Consultoria Organizacional de Resultado)
Rep. p/ STENIUS LACERDA BASTOS
Administrador Judicial