

Processo Nº: 5148182-88.2019.8.09.0149

1. Dados Processo

Juízo.....: Trindade - 2ª Vara Cível e Ambiental

Prioridade.....: Metas CNJ

Tipo Ação.....: PROCESSO CÍVEL E DO TRABALHO -> Processo de Conhecimento -> Procedimento de Conhecimento -> Procedimentos Especiais -> Procedimentos Especiais de Jurisdição Voluntária -> Outros procedimentos de jurisdição voluntária

Segredo de Justiça.....: NÃO

Fase Processual.....: Conhecimento

Data recebimento.....: 22/03/2019 10:32:23

Valor da Causa.....: R\$ 1,00

2. Partes Processos:

Polo Ativo

CINCOS CONSULTORIA ORGANIZACIONAL DE RESULTADO

AO JUÍZO DA 2ª VARA CÍVEL, DA FAZENDA PÚBLICA MUNICIPAL, DE
REGISTROS PÚBLICOS E AMBIENTAL DA COMARCA DE TRINDADE - GOIÁS.

Protocolo no apenso nº 5148182.88.2019.8.09.0149

Ação: Recuperação Judicial




Processo Principal nº 5583251.53.2018.8.09.0149


Requerente: INDÚSTRIA E COMÉRCIO DE BEBIDAS IMPERIAL S/A

CINCOS CONSULTORIA ORGANIZACIONAL LTDA, por seu representante legal STENIUS LACERDA BASTOS, ambos já devidamente qualificados nos presentes autos de RECUPERAÇÃO JUDICIAL da INDÚSTRIA E COMÉRCIO DE BEBIDAS IMPERIAL S/A - IMPERIAL (CNPJ 00.552.646/0001-81) vem, perante Vossa Excelência, respeitosa e tempestivamente, em atendimento ao art. 22, inciso II, letra “c” da Lei de Falências e Recuperação de Empresas - LFR (Lei nº 11.101, de 9 de fevereiro de 2005), apresentar o Relatório Mensal do Administrador Judicial.

2. Trata-se de relatório em face do deferimento do processamento da recuperação judicial, conforme decisão publicada em 11 de dezembro de 2018, constante do Diário da Justiça Eletrônico do Tribunal de Justiça do Estado de Goiás, edição nº 2645 – Suplemento – Seção III.

3. A empresa Wol – Consultoria e Serviços Contábeis, auxiliar desta Administradora Judicial, devidamente autorizado por esse Juízo, apresentou as suas análises, nos termos do art. 22, inciso II, letra “c” da Lei de Falências e Recuperação de Empresas – LFR, a saber:

<p style="text-align: right;"> Perícia e Consultoria Contábil Goiânia, 28 de abril de 2022.</p> <p>A: CINCO S – Consultoria Organizacional Stenius Lacerda Bastos EIRELI – ME Att. Stenius Lacerda Bastos Administrador Judicial.</p> <p>Relatório Mensal de Acompanhamento das atividades da Recuperação Judicial Indústria e Comércio de Bebidas Imperial S/A</p> <p>Apresentamos ao Sr. Administrador Judicial no processo de Recuperação Judicial da empresa Indústria e Comércio de Bebidas Imperial S/A, processo nº 5583251.53.2018.8.09.0148, o relatório de acompanhamento de atividades contábeis 037 - Auxiliar Contábil, de análise dos demonstrativos contábeis, apresentados durante o processo de retomada. Conforme previsto no Art. 22 incisos II, alínea “C”, da Lei 11.101/2005.</p> <p style="text-align: center;">Atenciosamente</p> <p style="text-align: center;"> Wol Consultoria e Serviços Contábeis Eireli Wanderley de Oliveira Leite CRC/GO 012506</p> <p style="text-align: center;">Wol Perícia e Consultoria Contábil wol.consultoriacontabil@gmail.com (62) 3941-0270 / (62) 98534-2961</p>	<p style="text-align: right;"> Perícia e Consultoria Contábil</p> <p>1. Informações Preliminares</p> <p>Dando continuidade ao acompanhamento mensal dos dados econômico-financeiros da Recuperanda, que é o estudo/interpretação das demonstrações contábeis (Balanço patrimonial, DRE e ÍNDICES DE LIQUIDEZ) no período de fevereiro de 2022 para março de 2022, para podermos assim interpretar a situação presente e a sua prestação de contas dos fatos e atos ocorridos no período.</p> <p>O presente relatório de acompanhamento foi elaborado com base nos documentos fornecidos pela Recuperanda, observando as normas contábeis pertinentes a este estudo/análise com inspeções técnicas contábeis que não tiveram o objetivo de realizar uma auditoria completa nas demonstrações de resultado da Recuperanda, mas analisar os dados e resultados apresentados pela devedora. Desta forma, por não ter sido feito uma auditoria completa, não foi realizado aqui alguns procedimentos inerentes, tais como a validação e confirmação de saldos e levantamento de estoques e contingentes tributários, limitando a nossa responsabilidade aos dados constantes nos documentos disponibilizados na forma das disposições da Lei 11.101/05.</p> <p>Nesse relatório de acompanhamento, atentei para a análise das informações contábeis e financeiras (prestação de contas), disponibilizadas pela mesma a partir das demonstrações do mês de março de 2022.</p> <p>2. Cronograma de recebimento de documentos.</p> <p>➤ Dia 30 de março de 2022 às 09:35 horas, recebemos via correio eletrônico (e-mail) as demonstrações contábeis do mês de fevereiro de 2022.</p> <p style="text-align: center;">Wol Perícia e Consultoria Contábil wol.consultoriacontabil@gmail.com (62) 3941-0270 / (62) 98534-2961</p>
--	--




3. Resumo dos principais temas abordados neste relatório.

- ✓ Da retroatividade do Deferimento do Tare e do Leilão do Fomentar;
- ✓ Demonstrações contábeis (financeiras) e movimentações no mês de março de 2022;
- ✓ Destaques financeiros do mês de março de 2022;
- ✓ Índices de liquidez do mês de março de 2022;
- ✓ Do acompanhamento da execução do Plano de Recuperação Judicial;



3.1 Fomentar

Não houve manifestação do fomentar em relação a retroagir o benefício. Em resposta ao 12º Termo de Diligência, a recuperanda respondeu "Não, a empresa está praticando livremente o benefício, porém não tivemos novidades sobre a retroatividade."


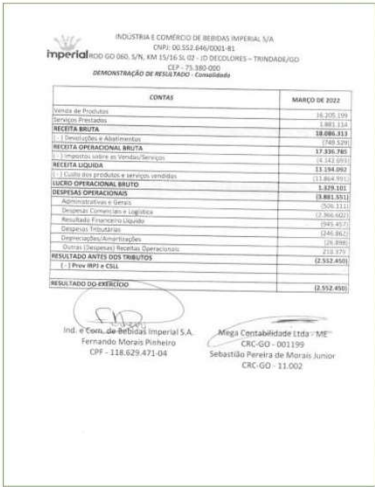
3.2 Demonstrações contábeis março de 2022



Wol Perícia e Consultoria Contábil
 wol.consultoriacontabil@gmail.com (62) 3941-0270 / (62) 98534-2961

Wol Perícia e Consultoria Contábil
 wol.consultoriacontabil@gmail.com (62) 3941-0270 / (62) 98534-2961

3.3.1- Balanço Patrimonial

No acompanhamento das movimentações dos saldos contábeis e financeiros, compreenderemos a série histórica de análise de fevereiro de 2022 a março de 2022, evidenciando qualitativamente e quantitativamente a posição patrimonial e financeira da Entidade.

Wol Perícia e Consultoria Contábil
 wol.consultoriacontabil@gmail.com (62) 3941-0270 / (62) 98534-2961



A seguir serão apresentadas/tratadas as principais variações ocorridas no período, com apresentação de gráficos e notas explicativas de cada conta mensurada no balanço patrimonial.



Os meses representados aqui (outubro de 2021 a março de 2022), com alterações de baixos níveis de aumento/diminuição dos saldos das contas, e nada de relevante quando analisado o Grupo de Conta Ativo e Passivo. Em relação a fevereiro de 2022 a março de 2022, houve acréscimo de 0,26% (zero virgula vinte e seis por cento), no valor de R\$ 196 mil.

3.4.1.1 Ativo Circulante

Wol Perícia e Consultoria Contábil
 wol.consultoriacontabil@gmail.com (62) 3941-0270 / (62) 98534-2961

Vol
 Perícia e Consultoria Contábil

3.4.1.2 Saldo de Caixa – (Ativo Circulante)

Os **ativos circulantes** se referem aos recursos da empresa que podem ser convertidos para finanças em um curto prazo, de 12 meses. Constatamos uma redução (-) de 0,32% (zero vírgula trinta e dois por cento), cerca de R\$ 129 mil.

Constatamos uma variação de (-) 51,37% (cinquenta e um vírgula trinta e sete por cento), cerca de R\$ 195 mil. Ocorre quando a empresa tem menos recebimentos do que pagamentos num determinado período ou precisa realizar pagamentos antes de receber. Diante do fato ser significante, estamos diligenciando junto a Recuperanda e no próximo relatório mensuraremos o ocorrido.

Vol Perícia e Consultoria Contábil
 wol.consultoriacontabil@gmail.com (62) 3941-0270 / (62) 98534-2961

Vol
 Perícia e Consultoria Contábil

3.4.1.3 Contas a receber de clientes - (Ativo Circulante)

Observamos uma variação de (+) de 5,81% (cinco vírgula oitenta e um por cento) cerca de R\$ 912 mil, em relação ao mês anterior.

3.4.1.4 Estoques - (Ativo Circulante)

Verifica-se uma variação (-) 12,16% (doze vírgula dezesseis por cento), cerca de R\$ 1.6 milhões, em relação ao mês anterior. Diante do fato ser significante, estamos diligenciando junto a Recuperanda e no próximo relatório mensuraremos o ocorrido.

3.4.1.5 Imposto a recuperar - (Ativo Circulante)

Vol Perícia e Consultoria Contábil
 wol.consultoriacontabil@gmail.com (62) 3941-0270 / (62) 98534-2961

Vol
 Perícia e Consultoria Contábil

Varição de (+) 0,61% (zero vírgula sessenta e um por cento) cerca de R\$ 35.8 mil.

3.4.1.6 Outros Créditos - (Ativo Circulante)

Varição (+) de 15,87% (quinze vírgula oitenta e sete por cento), cerca de R\$ 733.6 mil.

3.4.1.7 Não Circulante – (Ativo não circulante)

Vol Perícia e Consultoria Contábil
 wol.consultoriacontabil@gmail.com (62) 3941-0270 / (62) 98534-2961

Vol
 Perícia e Consultoria Contábil

São registrados todos os bens de permanência duradoura, destinados ao funcionamento normal da entidade e do seu empreendimento, assim como os direitos exercidos com essa finalidade. Constatamos que houve uma variação (+) de 0,93% (zero vírgula noventa e três por cento), cerca de R\$ 325.5 mil.

3.4.1.8 Realizável a longo prazo – (ativo não circulante)

É o conjunto de bens e direitos que podem ser realizados apenas no próximo exercício contábil. Ou seja, são os ativos com prazo de realização acima de 360 dias (um ano). Constatamos acréscimo de 0,49% (zero vírgula quarenta e nove por cento), cerca de R\$ 98.8 mil.

3.4.1.9 Créditos com pessoas jurídicas - (Ativo Não Circulante – Realizável a Longo Prazo)

Vol Perícia e Consultoria Contábil
 wol.consultoriacontabil@gmail.com (62) 3941-0270 / (62) 98534-2961

Vol
Perícia e Consultoria Contábil

Variação de (+) 2,15% (dois vírgula quinze por cento), cerca de R\$ 14.9 mil.

3.4.1.10 Crédito tributário diferido - (Ativo - Não Circulante - Realizável a Longo Prazo)

Mês	Valor (R\$)
Jan/22	14.000.000
Fev/22	14.000.000
Mar/22	14.000.000
Abr/22	14.000.000
Mai/22	14.000.000
Jun/22	14.000.000
Jul/22	14.000.000
Ago/22	14.000.000
Sep/22	14.000.000
Out/22	14.000.000
Nov/22	14.900.000

Mantém o saldo dos meses passados. Sem alteração do saldo.

3.4.1.11 Outros créditos - (Ativo - Não Circulante - Realizável a Longo Prazo)

Mês	Valor (R\$)
Jan/22	83.000.000
Fev/22	83.000.000
Mar/22	83.000.000
Abr/22	83.000.000
Mai/22	83.000.000
Jun/22	83.000.000
Jul/22	83.000.000
Ago/22	83.000.000
Sep/22	83.000.000
Out/22	83.000.000
Nov/22	83.900.000

Variação (+) 2,26% (dois vírgula vinte e seis por cento), cerca de R\$ 83.9 mil.

3.4.1.12 Imobilizado - (Ativo - Permanente)

Vol Perícia e Consultoria Contábil
wol.consultoriacontabil@gmail.com (62) 3941-0270 / (62) 98534-2961

Vol
Perícia e Consultoria Contábil

Mês	Valor (R\$)
Jan/22	226.000.000
Fev/22	226.000.000
Mar/22	226.000.000
Abr/22	226.000.000
Mai/22	226.000.000
Jun/22	226.000.000
Jul/22	226.000.000
Ago/22	226.000.000
Sep/22	226.000.000
Out/22	226.000.000
Nov/22	226.600.000

Variação de (+) 1,55% (um vírgula cinquenta e cinco por cento), cerca de R\$ 226.6 mil.

3.4.1.13 Passivo circulante

Mês	Valor (R\$)
Jan/22	4.000.000
Fev/22	4.000.000
Mar/22	4.000.000
Abr/22	4.000.000
Mai/22	4.000.000
Jun/22	4.000.000
Jul/22	4.000.000
Ago/22	4.000.000
Sep/22	4.000.000
Out/22	4.000.000
Nov/22	4.100.000

Constatamos acréscimo de 8,27% (oito vírgula vinte e sete por cento), cerca de R\$ 4.1 milhões.

3.4.1.14 Obrigações sociais e trabalhista - (Passivo - Circulante)

Mês	Valor (R\$)
Jan/22	4.000.000
Fev/22	4.000.000
Mar/22	4.000.000
Abr/22	4.000.000
Mai/22	4.000.000
Jun/22	4.000.000
Jul/22	4.000.000
Ago/22	4.000.000
Sep/22	4.000.000
Out/22	4.000.000
Nov/22	4.100.000

Vol Perícia e Consultoria Contábil
wol.consultoriacontabil@gmail.com (62) 3941-0270 / (62) 98534-2961

Vol
Perícia e Consultoria Contábil

Variação de (+) 14,22% (quatorze vírgula vinte e dois por cento), cerca de R\$ 454.1 mil em relação ao mês anterior. Diante do fato ser significativo, estamos diligenciando junto a Recuperanda e no próximo relatório mensuraremos o ocorrido.

3.4.1.15 Fornecedores - (Passivo - Circulante)

Mês	Valor (R\$)
Jan/22	350.000.000
Fev/22	350.000.000
Mar/22	350.000.000
Abr/22	350.000.000
Mai/22	350.000.000
Jun/22	350.000.000
Jul/22	350.000.000
Ago/22	350.000.000
Sep/22	350.000.000
Out/22	350.000.000
Nov/22	354.100.000

Variação de (+) 2,09% (dois vírgula nove por cento), cerca de R\$ 359 mil.

3.4.1.16 Obrigações Tributárias - (Passivo - Circulante)

Mês	Valor (R\$)
Jan/22	107.000.000
Fev/22	107.000.000
Mar/22	107.000.000
Abr/22	107.000.000
Mai/22	107.000.000
Jun/22	107.000.000
Jul/22	107.000.000
Ago/22	107.000.000
Sep/22	107.000.000
Out/22	107.000.000
Nov/22	107.300.000

Variação de (-) 0,60% (zero vírgula sessenta por cento), cerca R\$ 107.3 mil.

3.4.1.17 Financiamentos e empréstimos - (Passivo - Circulante)

Vol Perícia e Consultoria Contábil
wol.consultoriacontabil@gmail.com (62) 3941-0270 / (62) 98534-2961

Vol
Perícia e Consultoria Contábil

Mês	Valor (R\$)
Jan/22	3.400.000
Fev/22	3.400.000
Mar/22	3.400.000
Abr/22	3.400.000
Mai/22	3.400.000
Jun/22	3.400.000
Jul/22	3.400.000
Ago/22	3.400.000
Sep/22	3.400.000
Out/22	3.400.000
Nov/22	3.500.000

Variação de (+) 51,05% (cinquenta e um vírgula zero cinco por cento), de cerca R\$ 3.4 milhões. Diante do fato ser significativo, estamos diligenciando junto a Recuperanda e no próximo relatório mensuraremos o ocorrido.

3.4.1.18 Provisões Constituídas - (Passivo - Circulante)

Mês	Valor (R\$)
Jan/22	50.000.000
Fev/22	50.000.000
Mar/22	50.000.000
Abr/22	50.000.000
Mai/22	50.000.000
Jun/22	50.000.000
Jul/22	50.000.000
Ago/22	50.000.000
Sep/22	50.000.000
Out/22	50.000.000
Nov/22	50.200.000

Variação de (+) 1,37% (um vírgula trinta e sete por cento) cerca de R\$ 50.2 mil, em relação ao mês ao mês anterior.

3.4.1.19. Outras contas a pagar - (Passivo - Circulante)

Vol Perícia e Consultoria Contábil
wol.consultoriacontabil@gmail.com (62) 3941-0270 / (62) 98534-2961

Vol
 Perícia e Consultoria Contábil

O saldo se mantém inalterado desde janeiro de 2020.

3.4.1.22. Empréstimos a Longo Prazo

Varição negativa de 40,23% (quarenta vírgula vinte e três por cento), cerca de R\$ 1.9 milhões. Diante do fato ser significante, estamos diligenciando junto a Recuperanda e no próximo relatório mensuraremos o ocorrido.

3.4.1.23. Depósito para incentivos fiscais - (Não Circulante - Exigível a Longo Prazo)

Varição positiva de 28,36% (vinte e oito vírgula três seis por cento), cerca de R\$ 7.939 mil.

3.4.1.24. Obrigações Tributárias - (Não Circulante - Exigível a Longo Prazo)

Varição negativa de 0,00% (zero vírgula zero por cento), cerca de R\$ 0 mil.

Wol Perícia e Consultoria Contábil
 wol.consultoriacontabil@gmail.com (62) 3941-0270 / (62) 98534-2961

Vol
 Perícia e Consultoria Contábil

Se alteração em relação ao mês passado.

3.4.1.24. Provisões contingenciais - (Não Circulante - Exigível a Longo Prazo)

Manteve a ordem de valor, sem variação.

3.4.1.25. Patrimônio Líquido

Em linhas gerais, o significado de patrimônio líquido corresponde à riqueza de uma organização, o que ela possui

Wol Perícia e Consultoria Contábil
 wol.consultoriacontabil@gmail.com (62) 3941-0270 / (62) 98534-2961

Vol
 Perícia e Consultoria Contábil

O capital social, é o valor a integralizar ou integralizado, correspondente à contrapartida do titular, sócios para o início ou a manutenção dos negócios, que na série histórica não sofreu alteração.

3.4.1.26. Capital Social -

O capital social, é o valor a integralizar ou integralizado, correspondente à contrapartida do titular, sócios para o início ou a manutenção dos negócios, que na série histórica não sofreu alteração.

3.4.1.27. Reservas para Incentivos Fiscais - (Patrimônio Líquido)

Wol Perícia e Consultoria Contábil
 wol.consultoriacontabil@gmail.com (62) 3941-0270 / (62) 98534-2961

Vol
 Perícia e Consultoria Contábil

O capital social, é o valor a integralizar ou integralizado, correspondente à contrapartida do titular, sócios para o início ou a manutenção dos negócios, que na série histórica não sofreu alteração.

3.4.1.27. Reservas para Incentivos Fiscais - (Patrimônio Líquido)

Wol Perícia e Consultoria Contábil
 wol.consultoriacontabil@gmail.com (62) 3941-0270 / (62) 98534-2961

Saldo inalterado, sem variação.

3.4.1.28. Reservas de Reavaliação/Capital - (Patrimônio Líquido)

Se mantém nos valores. A reavaliação é a adoção do valor de mercado para os bens reavaliados, em substituição ao princípio do registro pelo valor original.

3.4.1.29. Prejuízos (lucro) acumulados - (Patrimônio Líquido)

Varição (+) 1,86% (um vírgula oitenta e seis por cento), cerca R\$ 2.9 milhões.

3.4.1.30. Prejuízos (lucro) do exercício -

Wol Perícia e Consultoria Contábil
 wol.consultoriacontabil@gmail.com (62) 3941-0270 / (62) 98534-2961

Varição (-) de 14,47% (quatorze vírgula quarenta e sete por cento), cerca de R\$ 431.9 mil. Variação expressiva, entretanto, não diligenciaremos este item, pois essa conta é reflexo das anteriores que já estão sendo diligenciadas.

3.5 DRE - Demonstração do Resultado do Exercício.

DRE referente ao período de outubro de 2021 a março de 2022. Esta demonstração oferece uma síntese econômica completa das atividades operacionais e não operacionais da empresa, demonstrando claramente se há lucro ou prejuízo.

CONTA	Out/21	Nov/21	Dez/21	Jan/22	Fev/22	Mar/22	Varição %
Vendas de Produtos	15.366.056,00	18.798.461,00	18.877.123,00	11.864.466,00	13.134.505,00	16.255.199,00	21,84%
Receitas Financeiras	6.497.759,00	6.560.621,00	4.331.751,00	1.056.777,00	4.679.302,00	1.881.134,00	12,88%
RECEITA BRUTA	21.863.815,00	25.359.082,00	23.208.874,00	12.921.243,00	17.813.807,00	18.136.333,00	22,52%
(-) Despesas e Abatimentos	(1.112.038,00)	(674.767,00)	(1.062.837,00)	(1.636.740,00)	(857.893,00)	(748.528,00)	86,84%
RECEITA OPERACIONAL BRUTA	20.751.777,00	24.684.315,00	22.146.037,00	11.284.503,00	16.955.914,00	17.387.805,00	25,88%
(-) Custos de produção e serviços vendidos	(1.348.985,00)	(1.344.422,00)	(1.172.233,00)	(1.218.319,00)	(2.019.411,00)	(1.124.973,00)	12,28%
LUCRO OPERACIONAL BRUTO	19.402.792,00	23.339.893,00	20.973.804,00	10.066.184,00	14.936.503,00	16.262.832,00	96,88%
DESPESAS OPERACIONAIS	(3.822.308,00)	(3.854.394,00)	(3.136.488,00)	(4.809.649,00)	(3.183.811,00)	(3.881.552,00)	22,53%
Administrativas e Gerais	(488.586,00)	(482.281,00)	(520.710,00)	(553.419,00)	(542.801,00)	(524.123,00)	49,47%
Despesas Comerciais e Logísticas	(1.026.488,00)	(1.275.248,00)	(1.222.068,00)	(1.215.191,00)	(2.003.812,00)	(2.308.028,00)	23,22%
Resultados Financeiros - Lucros	(479.346,00)	(384.248,00)	(384.222,00)	(344.879,00)	(893.079,00)	(545.427,00)	19,87%
Despesas Tributárias	(280.202,00)	(129.202,00)	(280.653,00)	(368.519,00)	(321.203,00)	(246.823,00)	(15,22)%
Despesas de Amortização	(22.813,00)	(22.864,00)	(24.184,00)	(25.790,00)	(25.142,00)	(26.965,00)	1,75%
Outras Despesas Financeiras Operacionais	78.082,00	58.059,00	641.633,00	574.029,00	301.137,00	739.579,00	(80,13)%
RECORTE OPERACIONAL (IMPOSTOS)	(460.767,00)	(479.666,00)	(482.000,00)	(1.243.764,00)	(1.264.990,00)	(2.332.452,00)	(14,47)%
(-) Poder Imp. e C&M							
RESULTADO DO EXERCÍCIO	(460.767,00)	(479.666,00)	(482.000,00)	(1.243.764,00)	(1.264.990,00)	(2.332.452,00)	(14,47)%

Wol Perícia e Consultoria Contábil
 wol.consultoriacontabil@gmail.com (62) 3941-0270 / (62) 98534-2961

A seguir serão tratadas as principais variações ocorridas no período, com apresentação de gráficos e notas explicativas das análises de cada conta mensurada na DRE:

3.5.1 Receita Bruta Operacional

Varição de (+) 21,50% (vinte e um vírgula cinquenta por cento), cerca de R\$ 3 milhões. Diante do fato ser significativo, estamos diligenciando junto a Recuperanda e no próximo relatório mensuraremos o ocorrido.

3.5.2 - (-) Impostos sobre as vendas/serviços

Acréscimo de 21,98% (vinte e um vírgula noventa e oito por cento), cerca R\$ 746 mil.

3.5.3 - Receita Líquida

Wol Perícia e Consultoria Contábil
 wol.consultoriacontabil@gmail.com (62) 3941-0270 / (62) 98534-2961

Redução de 9,84% (nove vírgula oitenta e quatro por cento), cerca de R\$ 1.1 milhões.

3.5.4 Custo Mercadorias Vendidas - CMV

Varição de (+) 11,16% (onze vírgula dezesseis por cento), cerca de R\$ 1.1 milhões.

3.5.5 Despesas Operacionais

Wol Perícia e Consultoria Contábil
 wol.consultoriacontabil@gmail.com (62) 3941-0270 / (62) 98534-2961



Wol
Perícia e Consultoria Contábil

Varição de (+) 21,92% (vinte e um vírgula noventa e dois por cento), cerca de R\$ 697.7 mil. Diante do fato ser significante, estamos diligenciando junto a Recuperanda e no próximo relatório mensuraremos o ocorrido.

3.5.6 Resultado antes dos tributos

Redução de 14,47% (quatorze vírgula quarenta e sete por cento), cerca de R\$ 431.9 mil. Esta conta é resultado das anteriores, assim não diligenciaremos.

3.5.7 (-) Prov. IRPJ e CSLL

Sem provisões.

3.5.8 Resultado do Exercício - Prejuízo líquido do exercício

Wol Perícia e Consultoria Contábil
wol.consultoriacontabil@gmail.com (62) 3941-0270 / (62) 98534-2961

Wol
Perícia e Consultoria Contábil

Redução de 14,47% (quatorze vírgula quarenta e sete por cento), cerca de R\$ 431.9 mil.

4 - Análise vertical da DRE

DRE	out/21	nov/21	dez/21	jan/22	fev/22	mar/22	Verific.
Vendas de Produtos	15360.492	76.83%	15.360.492	76.83%	15.360.492	76.83%	15.360.492
Despesas Operacionais	4.692.704	30.54%	4.692.704	30.54%	4.692.704	30.54%	4.692.704
(-) Despesas e Abatimentos	1.112.100	-7.24%	1.112.100	-7.24%	1.112.100	-7.24%	1.112.100
RECEITA LIQUIDA	9.555.688	62.15%	9.555.688	62.15%	9.555.688	62.15%	9.555.688
(-) CMV	10.024.219	-65.31%	10.024.219	-65.31%	10.024.219	-65.31%	10.024.219
LUCRO BRUTO/PRELUIZO	2.869.531	18.69%	2.869.531	18.69%	2.869.531	18.69%	2.869.531
Despesas Operacionais	1.024.219	-6.67%	1.024.219	-6.67%	1.024.219	-6.67%	1.024.219
Despesa Contábil Logística	1.024.219	-6.67%	1.024.219	-6.67%	1.024.219	-6.67%	1.024.219
Resultado Operacional	1.845.312	12.02%	1.845.312	12.02%	1.845.312	12.02%	1.845.312
Despesa Tributária	30.100	0.20%	30.100	0.20%	30.100	0.20%	30.100
Despesa Financeira	2.000	0.01%	2.000	0.01%	2.000	0.01%	2.000
Outros Ganhos/Perdas Operacionais	7.000	0.05%	7.000	0.05%	7.000	0.05%	7.000
RESULTADO ANTES DOS TRIBUTOS	462.912	3.03%	462.912	3.03%	462.912	3.03%	462.912
(-) Provisões	0	0.00%	0	0.00%	0	0.00%	0
RECEITA BRUTA	15.360.492	100.00%	15.360.492	100.00%	15.360.492	100.00%	15.360.492

ANÁLISE VERTICAL DA DRE - EM PERCENTUAIS

Wol Perícia e Consultoria Contábil
wol.consultoriacontabil@gmail.com (62) 3941-0270 / (62) 98534-2961

Wol
Perícia e Consultoria Contábil

ANÁLISE VERTICAL DA DRE - EM PERCENTUAIS

DRE	out/21	nov/21	dez/21	jan/22	fev/22	mar/22
Vendas de Produtos	70,96%	76,83%	80,35%	76,72%	88,71%	89,60%
Serviços Prestados	29,04%	23,17%	19,65%	23,28%	11,29%	10,40%
(-) Despesas e Abatimentos	-9,97%	-1,36%	-5,80%	-6,55%	-3,83%	-4,34%
(-) Impostos	-23,89%	-25,27%	-24,84%	-24,22%	-22,94%	-22,91%
RECEITA LIQUIDA	65,03%	62,54%	68,54%	65,45%	69,37%	69,36%
(-) CMV	-56,12%	-59,31%	-56,06%	-62,19%	-73,06%	-65,60%
LUCRO BRUTO/PRELUIZO	18,91%	13,23%	12,48%	3,26%	1,30%	7,35%
DESPESAS OPERACIONAIS	-27,23%	-15,83%	-16,88%	-22,36%	-21,50%	-21,44%
RESULTADO ANTES DOS TRIBUTOS	-2,21%	-1,65%	-2,43%	-3,85%	-2,32%	-2,89%
RECEITA BRUTA	-11,79%	-11,40%	-12,15%	-12,49%	-13,65%	-13,09%

ANÁLISE VERTICAL DA DRE - EM PERCENTUAIS

Constatamos diante dos níveis de percentual, que a Recuperanda nos meses analisados tem uma taxa de regularidade em relação aos centros de custos/despesas em comparação com as receitas. Em seu plano de retomada econômico-financeiro, não havendo alterações significantes na política de soerguimento adotadas.

5 - Indicadores Financeiros - índices consolidados

IMPERIAL IND. E COM. DE BEBIDAS S/A	ÍNDICES CONSOLIDADOS						
ÍNDICES	out/21	nov/21	dez/21	jan/22	fev/22	mar/22	var.
LIQUIDEZ GERAL	0,32	0,33	0,31	0,30	0,29	0,28	(0,01)
LIQUIDEZ SECA	0,82	0,79	0,66	0,65	0,52	0,51	(0,01)
LIQUIDEZ CORRENTE	1,22	1,21	1,12	1,06	0,79	0,72	(0,07)
SOLVÊNCIA GERAL	0,38	0,39	0,38	0,37	0,36	0,35	(0,01)
LUCRATIVIDADE	2,07%	2,77%	2,30%	16,33%	20,16%	14,11%	(0,06)

5.1 - Índices de liquidez consolidados

Wol Perícia e Consultoria Contábil
wol.consultoriacontabil@gmail.com (62) 3941-0270 / (62) 98534-2961

Wol
Perícia e Consultoria Contábil

ÍNDICES DE LIQUIDEZ CONSOLIDADOS

5.2 - Índices de Liquidez Geral

✓ **Liquidez Geral** - Variação (-) 0,01 (zero vírgula zero um ponto).

5.3 - Índices de liquidez seca

✓ **Liquidez Seca** - Variação (-) 0,01 (zero vírgula zero um ponto).

5.4 - Índices de Liquidez Corrente

Wol Perícia e Consultoria Contábil
wol.consultoriacontabil@gmail.com (62) 3941-0270 / (62) 98534-2961

ÍNDICES DE LIQUIDEZ CORRENTE

✓ **Liquidez Corrente** - Variação (-) 0,07 (zero vírgula zero e sete pontos percentuais).

5.5 - Índices de liquidez - Solvência geral

ÍNDICES DE LIQUIDEZ - SOLVÊNCIA GERAL

✓ **Solvência Geral** - Variação (-) 0,01 (zero vírgula zero um ponto percentual).

5.6 - Lucratividade

LUCRATIVIDADE

✓ **Lucratividade** - Variação de (-) 6,05% (seis vírgula zero cinco por cento).

Wol Pericia e Consultoria Contábil
wol.consultoriacontabil@gmail.com (62) 3941-0270 / (62) 98534-2961

6 Do acompanhamento da execução do Plano de Recuperação.

A Recuperanda apresentou os documentos de comprovação de pagamento referente ao mês de outubro de 2021, por meio das seguintes planilhas demonstrativas, com a posição mensal por classe, das quais extraímos as respectivas informações:

1ª - Planilha: Classe I Trabalhista - data base 01 03 2022 a 28 03 2022:

EMPREGADOR	EMP.	EMP.	EMP.	EMP.	EMP.	EMP.	EMP.	EMP.	EMP.	EMP.	EMP.	EMP.	EMP.	EMP.	EMP.	EMP.	EMP.	EMP.	EMP.	EMP.
RECORRENTE	1.000	1.000	1.000	1.000	1.000	1.000	1.000	1.000	1.000	1.000	1.000	1.000	1.000	1.000	1.000	1.000	1.000	1.000	1.000	1.000
RECORRIDO	1.000	1.000	1.000	1.000	1.000	1.000	1.000	1.000	1.000	1.000	1.000	1.000	1.000	1.000	1.000	1.000	1.000	1.000	1.000	1.000

2ª planilha - Classe III - Quirografário - data base 01 02 2022 a 28 02 2022:

Wol Pericia e Consultoria Contábil
wol.consultoriacontabil@gmail.com (62) 3941-0270 / (62) 98534-2961

CLASSE III - QUIROGRAFÁRIO

EMPRESA	EMP.	EMP.	EMP.	EMP.	EMP.	EMP.	EMP.	EMP.	EMP.	EMP.	EMP.	EMP.	EMP.	EMP.	EMP.	EMP.	EMP.	EMP.	EMP.	EMP.
ALFA CILINDRO	100.000	100.000	100.000	100.000	100.000	100.000	100.000	100.000	100.000	100.000	100.000	100.000	100.000	100.000	100.000	100.000	100.000	100.000	100.000	100.000
ALFA CILINDRO	100.000	100.000	100.000	100.000	100.000	100.000	100.000	100.000	100.000	100.000	100.000	100.000	100.000	100.000	100.000	100.000	100.000	100.000	100.000	100.000

Wol Pericia e Consultoria Contábil
wol.consultoriacontabil@gmail.com (62) 3941-0270 / (62) 98534-2961

EMPRESA	EMP.	EMP.	EMP.	EMP.	EMP.	EMP.	EMP.	EMP.	EMP.	EMP.	EMP.	EMP.	EMP.	EMP.	EMP.	EMP.	EMP.	EMP.	EMP.	EMP.
ALFA CILINDRO	100.000	100.000	100.000	100.000	100.000	100.000	100.000	100.000	100.000	100.000	100.000	100.000	100.000	100.000	100.000	100.000	100.000	100.000	100.000	100.000
ALFA CILINDRO	100.000	100.000	100.000	100.000	100.000	100.000	100.000	100.000	100.000	100.000	100.000	100.000	100.000	100.000	100.000	100.000	100.000	100.000	100.000	100.000

Wol Pericia e Consultoria Contábil
wol.consultoriacontabil@gmail.com (62) 3941-0270 / (62) 98534-2961



Wol
Perícia e Consultoria Contábil

2.1 - Classe III – Quirográfico – Parceiros Estratégicos – data base 01 03 2022 a 28 03 2022:

REDAÇÃO DE DEBITOS	VALOR INICIAL	VALOR ATUALIZADO	VALOR PAGOS	PARCELOS			TOTAL
				PARCELA 1	PARCELA 2	PARCELA 3	
ALFA INDUSTRIAIS S.A.	10.000,00	10.000,00	1.000,00	3.333,33	3.333,33	3.333,33	10.000,00
BETA INDUSTRIAIS S.A.	15.000,00	15.000,00	1.500,00	5.000,00	5.000,00	5.000,00	15.000,00
...
TOTAL	100.000,00	100.000,00	10.000,00	33.333,33	33.333,33	33.333,33	100.000,00

Wol Perícia e Consultoria Contábil
 wol.consultoriacontabil@gmail.com (62) 3941-0270 / (62) 98534-2961

Wol
Perícia e Consultoria Contábil

REDAÇÃO DE DEBITOS	VALOR INICIAL	VALOR ATUALIZADO	VALOR PAGOS	TOTAL
ALFA INDUSTRIAIS S.A.	10.000,00	10.000,00	1.000,00	10.000,00
BETA INDUSTRIAIS S.A.	15.000,00	15.000,00	1.500,00	15.000,00
...
TOTAL	100.000,00	100.000,00	10.000,00	100.000,00

Wol Perícia e Consultoria Contábil
 wol.consultoriacontabil@gmail.com (62) 3941-0270 / (62) 98534-2961

Wol
Perícia e Consultoria Contábil

3º Planilha Classe IV – EPP/ME – data base 01 03 2022 a 28 03 2022:

REDAÇÃO DE DEBITOS	VALOR INICIAL	VALOR ATUALIZADO	VALOR PAGOS	TOTAL
ALFA INDUSTRIAIS S.A.	10.000,00	10.000,00	1.000,00	10.000,00
BETA INDUSTRIAIS S.A.	15.000,00	15.000,00	1.500,00	15.000,00
...
TOTAL	100.000,00	100.000,00	10.000,00	100.000,00

Consolidação do saldo – data base 01 03 2022 a 28 03 2022:

CLASSE	ADIANTAMENTO REALIZADO	TOTAL PAGO NO MÊS	SALDO EM MAR/2022
SALDO DEVEDOR PARC-HUROS QUIROGRAFABIO	96.259	3.417.693	3.513.952
SALDO DEVEDOR PARC-HUROS QUANTIFICADO	34.277	350.722	385.000
SALDO DEVEDOR PARC-HUROS ESTRATEGICO	3.297	33.313	36.610
SALDO DEVEDOR PARC-HUROS OUTROS	76.344	2.036.569	2.112.913
SALDO DEVEDOR PARC-HUROS ME EPP	15.162	548.620	563.782
TOTAL	135.159	6.406.917	7.032.267

De acordo com os demonstrativos apresentados pela Recuperanda, temos a situação consolidada referente ao saldo credor homologado, devidamente deduzido os pagamentos já realizados com as atualizações até março de 2022, conforme demonstrado é de R\$ 3.966.223,00 (três milhões, novecentos e sessenta e seis mil e duzentos e vinte e três reais).

7 Do 17º Termo de diligência

Wol Perícia e Consultoria Contábil
 wol.consultoriacontabil@gmail.com (62) 3941-0270 / (62) 98534-2961

Wol
Perícia e Consultoria Contábil

8 Demonstrativos das contas de resultados do período de outubro de 2022 a março de 2022.

REDAÇÃO DE DEBITOS	VALOR INICIAL	VALOR ATUALIZADO	VALOR PAGOS	TOTAL
ALFA INDUSTRIAIS S.A.	10.000,00	10.000,00	1.000,00	10.000,00
BETA INDUSTRIAIS S.A.	15.000,00	15.000,00	1.500,00	15.000,00
...
TOTAL	100.000,00	100.000,00	10.000,00	100.000,00

Wol Perícia e Consultoria Contábil
 wol.consultoriacontabil@gmail.com (62) 3941-0270 / (62) 98534-2961



Perícia e Consultoria Contábil

CONTAS DE RESULTADOS REF. OUTUBRO DE 2021 A MARÇO DE 2022						
	out-21	nov-21	dez-21	jan-22	fev-22	mar-22
RECEITA	R\$ 12.520,00	R\$ 12.520,00	R\$ 12.520,00	R\$ 12.520,00	R\$ 12.520,00	R\$ 12.520,00
DESPESA	R\$ 11.520,00	R\$ 11.520,00	R\$ 11.520,00	R\$ 11.520,00	R\$ 11.520,00	R\$ 11.520,00
RESULTADO ANTES DO LÍQUIDO DO EXERCÍCIO	R\$ 1.000,00	R\$ 1.000,00	R\$ 1.000,00	R\$ 1.000,00	R\$ 1.000,00	R\$ 1.000,00
LUCRO/PREJUÍZO ACUMULADO DO EXERCÍCIO	R\$ 1.000,00	R\$ 2.000,00	R\$ 3.000,00	R\$ 4.000,00	R\$ 5.000,00	R\$ 6.000,00

9 Lucros/Prejuízos líquidos acumulados referente aos últimos dez meses.

LUCROS/PREJUÍZOS ACUMULADOS						
CONTAS	outubro-21	novembro-21	dezembro-21	janeiro-22	fevereiro-22	março-22
LUCRO/PREJUÍZO LÍQUIDO DO EXERCÍCIO	R\$ 303.251,39	R\$ 188.600,72	R\$ 304.798,27	R\$ 137.521,87	R\$ 160.772,87	R\$ 303.736,34

10 Patrimônio Líquido acumulado

Patrimônio Líquido						
CONTAS	out-21	nov-21	dez-21	jan-22	fev-22	mar-22
Patrimônio Líquido	R\$ 133.984,75	R\$ 138.600,84	R\$ 135.340,77	R\$ 131.036,02	R\$ 134.696,71	R\$ 136.638,82

Wol Perícia e Consultoria Contábil
 wol.consultoriacontabil@gmail.com (62) 3941-0270 / (62) 98534-2961

Perícia e Consultoria Contábil

Conclusão do Relatório

Tivemos redução nas receitas, custos e despesas, que diminuíram o prejuízo em relação ao mês anterior. Esses prejuízos que se verifica desde fevereiro de 2021, são em partes devido a redução da receita bruta e aos parcelamentos de impostos, aquisição de maquinários. O prejuízo do mês foi de cerca de R\$ 2.5 milhões e do acumulado do exercício de 2022 o resultado é positivo de R\$ 10 milhões. As análises demonstraram que todas as suas movimentações econômicas-financeiras estão ligadas a reestruturação das medidas tomadas pela administração, as quais focam na manutenção das atividades operacionais e comerciais.

Relatamos que, consoante esclarecido acima e demonstrado pelos documentos apresentados / planilha de cálculo, não detectamos a descontinuidade dos pagamentos / descumprimento do plano de recuperação homologado, entretanto, identificamos algumas inconsistência em relação ao valor depositado com o valor constante na planilha de controle de pagamento, diligenciaremos sobre o fato ocorrido.

Wol Perícia e Consultoria Contábil
 wol.consultoriacontabil@gmail.com (62) 3941-0270 / (62) 98534-2961

Perícia e Consultoria Contábil

Toda análise contábil foi pautada na verificação de documentos hábeis que pudessem comprovar a fidedignidade dos números apresentados em suas Demonstrações Financeiras. Assim, das análises dos indicadores econômicos, financeiros, contábeis e desempenhos aferidos das documentações apresentados pela Devedora; da composição dos informes e relatórios técnicos, conclui-se que a Recuperanda ainda se mantém em um momento complexo e delicado em razão da retração do mercado.

É o relatório, que submetemos à apreciação e acolhimento dessa Administração Judicial.

Wol Consultoria e Serviços Contábeis Eireli
 Wanderley de Oliveira Leite

Wol Perícia e Consultoria Contábil
 wol.consultoriacontabil@gmail.com (62) 3941-0270 / (62) 98534-2961

Perícia e Consultoria Contábil

Goiânia, 29 de maio de 2022

A¹
 CINCO S - Consultoria Organizacional
 Stenius Lacerda Bastos EIRELI - ME
 Att. Stenius Lacerda Bastos
 Administrador Judicial.

Relatório Mensal de Acompanhamento das atividades da Recuperação Judicial Indústria e Comércio de Bebidas Imperial S/A

Apresentamos ao Sr. Administrador Judicial no processo de Recuperação Judicial da empresa **Indústria e Comércio de Bebidas Imperial S/A**, processo nº 5583251.53.2018.8.09.0148, o relatório de acompanhamento de atividades contábeis 039 - Auxiliar Contábil, de análise dos demonstrativos contábeis, apresentados durante o processo de retomada. Conforme previsto no Art. 22 incisos II, alínea "C", da Lei 11.101/2005.

Atenciosamente

Wol Consultoria e Serviços Contábeis Eireli
 Wanderley de Oliveira Leite
 CRC/GO 012506

Wol Perícia e Consultoria Contábil
 wol.consultoriacontabil@gmail.com (62) 3941-0270 / (62) 98534-2961

1. Informações Preliminares

Dando continuidade ao acompanhamento mensal dos dados econômico-financeiros da Recuperanda, que é o estudo/interpretação das demonstrações contábeis (Balanço patrimonial, DRE e ÍNDICES DE LIQUIDEZ) no período de março de 2022 para abril de 2022, para podermos assim interpretar a situação presente e a sua prestação de contas dos fatos e atos ocorridos no período.

O presente relatório de acompanhamento foi elaborado com base nos documentos fornecidos pela Recuperanda, observando as normas contábeis pertinentes a este estudo/análise com inspeções técnicas contábeis que não tiveram o objetivo de realizar uma auditoria completa nas demonstrações de resultado da Recuperanda, mas analisar os dados e resultados apresentados pela devedora. Desta forma, por não ter sido feita uma auditoria completa, não foi realizado aqui alguns procedimentos inerentes, tais como a validação e confirmação de saldos e levantamento de estoques e contingentes tributários, limitando a nossa responsabilidade aos dados constantes nos documentos disponibilizados na forma das disposições da Lei 11.101/05.

Nesse relatório de acompanhamento, atentei para a análise das informações contábeis e financeiras (prestação de contas), disponibilizadas pela mesma a partir das demonstrações do mês de abril de 2022.

2. Cronograma de recebimento de documentos.

➤ Dia 26 de maio de 2022 às 09:35 horas, recebemos via correio eletrônico (e-mail) as demonstrações contábeis do mês de abril de 2022

Wol Perícia e Consultoria Contábil
 wol.consultoriacontabil@gmail.com (62) 3941-0270 / (62) 98534-2961

3. Resumo dos principais temas abordados neste relatório.

- ✓ Da retroatividade do Deferimento do Tare e do Leilão do Fomentar;
- ✓ Demonstrações contábeis (financeiras) e movimentações no mês de abril de 2022;
- ✓ Destaques financeiros do mês de abril de 2022;
- ✓ Índices de liquidez do mês de abril de 2022;
- ✓ Do acompanhamento da execução do Plano de Recuperação Judicial;

3.1 Fomentar

Não houve manifestação do fomentar em relação a retroagir o benefício. Em resposta ao 12º Termo de Diligência, a recuperanda respondeu "Não, a empresa está praticando livremente o benefício, porém não tivemos novidades sobre a retroatividade."

3.2 Demonstrações contábeis março de 2022

Wol Perícia e Consultoria Contábil
 wol.consultoriacontabil@gmail.com (62) 3941-0270 / (62) 98534-2961

3.3.1- Balanço Patrimonial

No acompanhamento das movimentações dos saldos contábeis e financeiros, compreenderemos a série histórica de análise de março de 2022 a abril de 2022, evidenciando qualitativamente e quantitativamente a posição patrimonial e financeira da Entidade.

A seguir serão apresentadas/tratadas as principais variações ocorridas no período, com apresentação de gráficos e notas explicativas de cada conta mensurada no balanço patrimonial.

Wol Perícia e Consultoria Contábil
 wol.consultoriacontabil@gmail.com (62) 3941-0270 / (62) 98534-2961

CONTAS	31/03/2022	30/04/2022	31/03/2023	30/04/2023	31/03/2023	30/04/2023	%
ATIVO	R\$ 20.000.000,00	R\$ 20.000.000,00	R\$ 20.000.000,00	R\$ 20.000.000,00	R\$ 20.000.000,00	R\$ 20.000.000,00	100,00
ATIVO CIRCULANTE	R\$ 18.000.000,00	R\$ 18.000.000,00	R\$ 18.000.000,00	R\$ 18.000.000,00	R\$ 18.000.000,00	R\$ 18.000.000,00	90,00
ATIVO NÃO CIRCULANTE	R\$ 2.000.000,00	R\$ 2.000.000,00	R\$ 2.000.000,00	R\$ 2.000.000,00	R\$ 2.000.000,00	R\$ 2.000.000,00	10,00
PASSIVO	R\$ 20.000.000,00	R\$ 20.000.000,00	R\$ 20.000.000,00	R\$ 20.000.000,00	R\$ 20.000.000,00	R\$ 20.000.000,00	100,00
PASSIVO CIRCULANTE	R\$ 18.000.000,00	R\$ 18.000.000,00	R\$ 18.000.000,00	R\$ 18.000.000,00	R\$ 18.000.000,00	R\$ 18.000.000,00	90,00
PASSIVO NÃO CIRCULANTE	R\$ 2.000.000,00	R\$ 2.000.000,00	R\$ 2.000.000,00	R\$ 2.000.000,00	R\$ 2.000.000,00	R\$ 2.000.000,00	10,00

Os meses representados aqui (novembro de 2021 a abril de 2022), com alterações de baixos níveis de aumento/diminuição dos saldos das contas, e nada de relevante quando analisado o Grupo de Conta Ativo e Passivo. Em relação a março de 2022 a abril de 2022, houve acréscimo de 2,04% (dois virgula zero quatro por cento), no valor de R\$ 1.5 milhões.

3.4.1.1 Ativo Circulante

Wol Perícia e Consultoria Contábil
 wol.consultoriacontabil@gmail.com (62) 3941-0270 / (62) 98534-2961





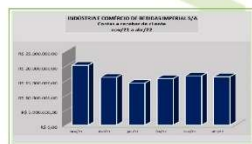
Os **ativos circulantes** se referem aos recursos da empresa que podem ser convertidos para finanças em um curto prazo, de 12 meses. Constatamos um acréscimo de 2,56% (dois vírgula cinquenta e seis por cento), cerca de R\$ 1 milhão.

3.4.1.2 Saldo de Caixa – (Ativo Circulante)



Constatamos uma variação de (-) 17,61% (dezesete vírgula sessenta e um por cento), cerca de R\$ 32 mil. Ocorre quando a empresa tem menos recebimentos do que pagamentos num determinado período ou precisa realizar pagamentos antes de receber. Diante do fato ser significante, estamos diligenciando junto a Recuperanda e no próximo relatório mensuraremos o ocorrido.

3.4.1.3 Contas a receber de clientes – (Ativo Circulante)

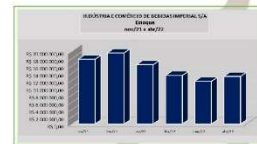


Wol Perícia e Consultoria Contábil
 wol.consultoriacontabil@gmail.com (62) 3941-0270 / (62) 98534-2961



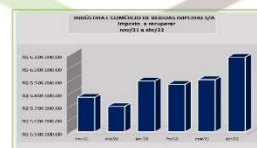
Observamos uma variação de (-) de 1,92% (um vírgula noventa e dois por cento) cerca de R\$ 318 mil, em relação ao mês anterior.

3.4.1.4 Estoques - (Ativo Circulante)



Verifica-se uma variação (+) 11,74% (onze vírgula setenta e quatro por cento), cerca de R\$ 1.3 milhões, em relação ao mês anterior. Diante do fato ser significante, estamos diligenciando junto a Recuperanda e no próximo relatório mensuraremos o ocorrido.

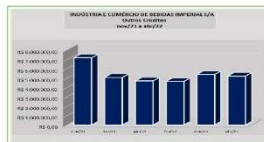
3.4.1.5 Imposto a recuperar - (Ativo Circulante)



Variação de (+) 2,96% (dois vírgula noventa e seis por cento) cerca de R\$ 174 mil.


3.4.1.6 Outros Créditos - (Ativo Circulante)

Wol Perícia e Consultoria Contábil
 wol.consultoriacontabil@gmail.com (62) 3941-0270 / (62) 98534-2961




Variação (-) de 3,32% (três vírgula trinta e dois por cento), cerca de R\$ 177 mil.

3.4.1.7 Não Circulante – (Ativo não circulante)



São registrados todos os bens de permanência duradoura, destinados ao funcionamento normal da entidade e do seu empreendimento, assim como os direitos exercidos com essa finalidade. Constatamos que houve uma variação (+) de 1,45% (um vírgula quarenta e cinco por cento), cerca de R\$ 513 mil.

3.4.1.8 Realizável a longo prazo – (ativo não circulante)

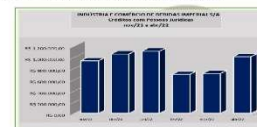


Wol Perícia e Consultoria Contábil
 wol.consultoriacontabil@gmail.com (62) 3941-0270 / (62) 98534-2961



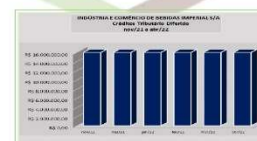
É o conjunto de bens e direitos que podem ser realizados apenas no próximo exercício contábil. Ou seja, são os ativos com prazo de realização acima de 360 dias (um ano). Constatamos acréscimo de 2,19% (dois vírgula dezenove por cento), cerca de R\$ 447 mil.

3.4.1.9 Créditos com pessoas jurídicas - (Ativo - Não Circulante – Realizável a Longo Prazo)



Variação de (+) 42,35% (quarenta e dois vírgula trinta e cinco por cento), cerca de R\$ 301 mil.

3.4.1.10 Crédito tributário diferido - (Ativo - Não Circulante – Realizável a Longo Prazo)



Mantém o saldo dos meses passados. Sem alteração do saldo.

3.4.1.11 Outros créditos - (Ativo - Não Circulante – Realizável a Longo Prazo)

Wol Perícia e Consultoria Contábil
 wol.consultoriacontabil@gmail.com (62) 3941-0270 / (62) 98534-2961

Vol
Perícia e Consultoria Contábil

Varição (+) 3,87% (três vírgula oitenta e sete por cento), cerca de R\$ 146 mil.

3.4.1.12 Imobilizado - (Ativo - Permanente)

Varição de (+) 0,44% (zero vírgula quarenta e quatro por cento), cerca de R\$ 65 mil.

3.4.1.13 Passivo circulante

Constatamos acréscimo de 4,33% (quatro vírgula trinta e três por cento), cerca de R\$ 2.3 milhões.

Wol Perícia e Consultoria Contábil
wol.consultoriacontabil@gmail.com (62) 3941-0270 / (62) 98534-2961

Vol
Perícia e Consultoria Contábil

3.4.1.14 Obrigações sociais e trabalhista - (Passivo - Circulante)

Varição de (-) 10,51% (dez vírgula cinquenta e um por cento), cerca de R\$ 383 mil em relação ao mês anterior. Diante do fato ser significante, estamos diligenciando junto a Recuperanda e no próximo relatório mensuraremos o ocorrido.

3.4.1.15 Fornecedores - (Passivo - Circulante)

Varição de (+) 9,12% (nove vírgula doze por cento), cerca de R\$ 1.6 milhões.

3.4.1.16 Obrigações Tributárias - (Passivo - Circulante)

Wol Perícia e Consultoria Contábil
wol.consultoriacontabil@gmail.com (62) 3941-0270 / (62) 98534-2961

Vol
Perícia e Consultoria Contábil

Varição de (-) 1,49% (um vírgula quarenta e nove por cento), cerca R\$ 264 mil.

3.4.1.17 Financiamentos e empréstimos - (Passivo - Circulante)

Varição de (+) 3,30% (três vírgula trinta por cento), de cerca R\$ 338 mil.

3.4.1.18 Provisões Constituídas - (Passivo - Circulante)

Wol Perícia e Consultoria Contábil
wol.consultoriacontabil@gmail.com (62) 3941-0270 / (62) 98534-2961

Vol
Perícia e Consultoria Contábil

Varição de (+) 3,62% (três vírgula sessenta e dois por cento) cerca de R\$ 134 mil, em relação ao mês ao mês anterior.

3.4.1.19. Outras contas a pagar - (Passivo - Circulante)

Varição de (+) 48,95% (quarenta e oito vírgula noventa e cinco por cento) cerca de R\$ 952 mil. Diante do fato ser significante, estamos diligenciando junto a Recuperanda e no próximo relatório mensuraremos o ocorrido.


3.4.1.20. Não circulante

Varição positiva de 0,40% (zero vírgula quarenta por cento), cerca de R\$ 624 mil.

3.4.1.21. Fornecedores a Longo Prazo - (Não Circulante - Exigível a Longo Prazo)

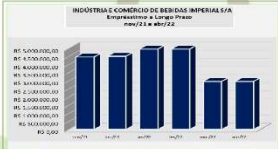
Wol Perícia e Consultoria Contábil
wol.consultoriacontabil@gmail.com (62) 3941-0270 / (62) 98534-2961

Vol
Perícia e Consultoria Contábil



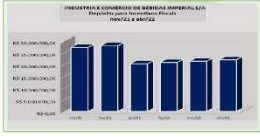
O saldo se mantém inalterado desde janeiro de 2020.

3.4.1.22. Empréstimos a Longo Prazo



Varição positiva de 0,02% (zero vírgula zero dois por cento), no valor de R\$ 589 reais.

3.4.1.23 Depósito para incentivos fiscais - (Não Circulante - Exigível a Longo Prazo)




Vol Perícia e Consultoria Contábil
wol.consultoriacontabil@gmail.com (62) 3941-0270 / (62) 98534-2961

Vol
Perícia e Consultoria Contábil


Varição de (+) 2,92% (dois vírgula noventa e dois por cento) cerca de R\$ 624 mil.

3.4.1.24. - Obrigações Tributárias - (Não Circulante - Exigível a Longo Prazo)




Se alteração em relação ao mês passado.

3.4.1.24. Provisões contingenciais - (Não Circulante - Exigível a Longo Prazo)



Manteve a ordem de valor, sem variação.

3.4.1.25. Patrimônio Líquido

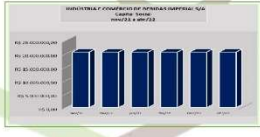


Vol Perícia e Consultoria Contábil
wol.consultoriacontabil@gmail.com (62) 3941-0270 / (62) 98534-2961

Vol
Perícia e Consultoria Contábil


Em linhas gerais, o significado de patrimônio líquido corresponde à riqueza de uma organização, o que ela possui descontadas as contas que precisa pagar. Ele representa a fonte interna de recursos da empresa e o quanto seus proprietários têm investido na companhia. Quando uma empresa apresenta um patrimônio líquido negativo, estamos falando de um cenário onde os prejuízos acumulados superaram os recursos aportados pelos sócios da empresa e os lucros acumulados. Em outras palavras, significa que está operando com recursos de terceiros, geralmente empréstimos. Tivemos neste mês uma variação (+) 1,08% (um vírgula zero oito por cento), cerca de R\$ 1,4 milhões.

3.4.1.26. Capital Social -



O capital social, é o valor a integralizar ou integralizado, correspondente à contrapartida do titular, sócios para o início ou a manutenção dos negócios, que na série histórica não sofreu alteração.

3.4.1.27. Reservas para Incentivos Fiscais - (Patrimônio Líquido)

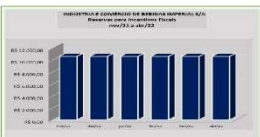


Vol Perícia e Consultoria Contábil
wol.consultoriacontabil@gmail.com (62) 3941-0270 / (62) 98534-2961

Vol
Perícia e Consultoria Contábil


Saldo inalterado, sem variação.

3.4.1.28. Reservas de Reavaliação/Capital - (Patrimônio Líquido)



Se mantém nos valores. A reavaliação é a adoção do valor de mercado para os bens reavaliados, em substituição ao princípio do registro pelo valor original.

3.4.1.29. Prejuízos (lucro) acumulados - (Patrimônio Líquido)



Vol Perícia e Consultoria Contábil
wol.consultoriacontabil@gmail.com (62) 3941-0270 / (62) 98534-2961

Varição (+) 1,59% (um vírgula cinquenta e nove por cento), cerca R\$ 2.5 milhões.

3.4.1.30. Prejuízos (lucro) do exercício -

Varição (-) de 43,92% (quarenta e três vírgula noventa e dois por cento), cerca de R\$ 1.1 milhões. Variação expressiva, entretanto, não diligenciaremos este item, pois essa conta é reflexo das anteriores que já estão sendo diligenciadas.

3.5 DRE - Demonstração do Resultado do Exercício.

DRE referente ao período de novembro de 2021 a abril de 2022. Esta demonstração oferece uma síntese econômica completa das atividades operacionais e não operacionais da empresa, demonstrando claramente se há lucro ou prejuízo.

IMPRESA INDUSTRIA E COMERCIO DE BEBIDAS IMPERIAL S/A						
DRE - DEMONSTRACAO DE RESULTADO DO EXERCICIO						
CONTA	nov/21	dez/21	jan/22	fev/22	mar/22	abr/22
Vendas de Produtos	32.706.862,00	24.971.452,00	13.044.842,00	13.134.462,00	21.212.742,00	34.589.722,00
Receita Financeira	1.192.123,00	4.125.162,00	4.044.777,00	1.672.202,00	1.981.124,00	2.759.250,00
RECEITA BRUTA	33.898.985,00	29.096.614,00	17.089.619,00	14.806.664,00	23.193.866,00	37.348.972,00
Despesas de Administração	(25.152,00)	(1.181.497,00)	(1.147.742,00)	(242.499,00)	(1.045.504,00)	(254.252,00)
RECEITA OPERACIONAL BRUTA	33.873.833,00	27.915.117,00	15.941.877,00	14.564.165,00	22.148.362,00	37.094.720,00
Despesas com a Venda de Produtos	(6.104.401,00)	(2.111.217,00)	(4.213.012,00)	(1.706.402,00)	(4.141.491,00)	(3.316.909,00)
RECEITA LÍQUIDA	27.769.432,00	25.803.900,00	11.728.865,00	12.857.763,00	18.006.871,00	33.777.811,00
Lucro ou prejuízo de vendas e serviços vendidos	21.665.031,00	(23.772.318,00)	(2.484.147,00)	(11.851.639,00)	(11.134.619,00)	(3.249.098,00)
LUCRO OPERACIONAL BRUTO	5.104.401,00	2.031.582,00	1.234.718,00	1.006.124,00	6.872.262,00	17.028.909,00
Despesas Operacionais	(4.634.260,00)	(1.638.988,00)	(1.048.949,00)	(1.048.949,00)	(1.048.949,00)	(2.048.949,00)
Administração e Gerais	(402.200,00)	(1.032.070,00)	(1.031.212,00)	(244.287,00)	(500.311,00)	(314.570,00)
Despesas Comerciais e de Vendas	(2.276.580,00)	(2.352.000,00)	(1.177.412,00)	(797.200,00)	(777.800,00)	(43.822,00)
Recursos Financeiros - Lucro	(955.480,00)	(404.918,00)	(444.325,00)	(547.462,00)	(548.638,00)	(1.119.200,00)
Despesas Financeiras	(229.200,00)	(1.841.060,00)	(985.410,00)	(270.200,00)	(248.960,00)	(234.820,00)
Despesas Operacionais	(229.200,00)	(1.841.060,00)	(985.410,00)	(270.200,00)	(248.960,00)	(234.820,00)
Outros Projeitos e Resultados Operacionais	99.139,00	405.100,00	274.210,00	80.137,00	139.370,00	487.270,00
RECORRETO DO EXERCÍCIO	100.879,00	1.626.662,00	1.289.268,00	12.857.763,00	12.857.763,00	13.451.510,00
1 - Prov. Imp. e CSLL						
RECORRETO DO EXERCÍCIO	100.879,00	1.626.662,00	1.289.268,00	12.857.763,00	12.857.763,00	13.451.510,00

Wol Perícia e Consultoria Contábil
 wol.consultoriacontabil@gmail.com (62) 3941-0270 / (62) 98534-2961

A seguir serão tratadas as principais variações ocorridas no período, com apresentação de gráficos e notas explicativas das análises de cada conta mensurada na DRE:

3.5.1 Receita Bruta Operacional

Varição de (-) 6,60% (seis vírgula sessenta por cento), cerca de R\$ 1.1 milhões.

3.5.2 (-) Impostos sobre as vendas/serviços

Varição negativa de 6,73% (seis vírgula setenta e três por cento), cerca R\$ 278 mil.

3.5.3 - Receita Líquida

Wol Perícia e Consultoria Contábil
 wol.consultoriacontabil@gmail.com (62) 3941-0270 / (62) 98534-2961

Redução de 6,56% (seis vírgula cinquenta e seis por cento), cerca de R\$ 864 mil.

3.5.4 Custo Mercadorias Vendidas - CMV

Varição de (-) 8,41% (oito vírgula quarenta e um por cento), cerca de R\$ 998 mil.

3.5.5 Despesas Operacionais

Varição de (-) 25,45% (vinte e cinco vírgula quarenta e cinco por cento), cerca de R\$ 987 mil. Diante do fato ser significante,

Wol Perícia e Consultoria Contábil
 wol.consultoriacontabil@gmail.com (62) 3941-0270 / (62) 98534-2961

estamos diligenciando junto a Recuperanda e no próximo relatório mensuraremos o ocorrido.

3.5.6 Resultado antes dos tributos

Redução de 43,92% (quarenta e três vírgula noventa e dois por cento), cerca de R\$ 1.1 milhões. Esta conta é resultado das anteriores, assim não diligenciaremos.

3.5.7 (-) Prov. IRPJ e CSLL

Sem provisões.

3.5.8 Resultado do Exercício - Prejuízo líquido do exercício

Wol Perícia e Consultoria Contábil
 wol.consultoriacontabil@gmail.com (62) 3941-0270 / (62) 98534-2961



Wol
Perícia e Consultoria Contábil

Redução de 43,92% (quarenta e três vírgula noventa e dois por cento), cerca de R\$ 1.1 milhões.

4 - Análise vertical da DRE

ANÁLISE VERTICAL DA DRE - EM PERCENTUAIS

DRE	nov/21	Ver%	dez/21	Ver%	jan/22	Ver%	fev/22	Ver%	mar/22	Ver%	abr/22	Ver%
Vendas de Produtos	10.000	100%	10.000	100%	10.000	100%	10.000	100%	10.000	100%	10.000	100%
Despesas Operacionais	4.398	43,98%	2.500	25,00%	1.400	14,00%	1.000	10,00%	1.000	10,00%	1.000	10,00%
Resultado antes dos tributos	5.602	56,02%	7.500	75,00%	8.600	86,00%	9.000	90,00%	9.000	90,00%	9.000	90,00%
Resultado líquido	4.000	40,00%	5.000	50,00%	6.000	60,00%	7.000	70,00%	8.000	80,00%	9.000	90,00%
Resultado antes dos tributos	5.602	56,02%	7.500	75,00%	8.600	86,00%	9.000	90,00%	9.000	90,00%	9.000	90,00%
Resultado líquido	4.000	40,00%	5.000	50,00%	6.000	60,00%	7.000	70,00%	8.000	80,00%	9.000	90,00%
Resultado antes dos tributos	5.602	56,02%	7.500	75,00%	8.600	86,00%	9.000	90,00%	9.000	90,00%	9.000	90,00%
Resultado líquido	4.000	40,00%	5.000	50,00%	6.000	60,00%	7.000	70,00%	8.000	80,00%	9.000	90,00%
Resultado antes dos tributos	5.602	56,02%	7.500	75,00%	8.600	86,00%	9.000	90,00%	9.000	90,00%	9.000	90,00%
Resultado líquido	4.000	40,00%	5.000	50,00%	6.000	60,00%	7.000	70,00%	8.000	80,00%	9.000	90,00%

ANÁLISE VERTICAL DA DRE - EM PERCENTUAIS

DRE	nov/21	dez/21	jan/22	fev/22	mar/22	abr/22
Vendas de Produtos	76,83%	80,35%	76,72%	88,72%	89,60%	87,05%
Serviços Prestados	23,17%	19,65%	23,28%	11,29%	10,40%	12,95%
(-) Despesas e Abatimentos	-2,00%	-5,00%	-5,00%	-1,00%	-1,00%	-3,00%
(-) Impostos	-25,27%	-24,34%	-24,22%	-22,94%	-22,91%	-23,04%
RECEITA LÍQUIDA	97,66%	94,94%	99,45%	99,37%	95,69%	96,58%
(-) CMV	-59,31%	-54,06%	-62,19%	-72,00%	-65,00%	-68,81%
LUCRO BRUTO/PREJUÍZO	13,00%	14,55%	7,04%	1,35%	7,35%	8,72%
DESPESAS OPERACIONAIS	-15,83%	-16,84%	-23,30%	-21,30%	-21,80%	-17,26%
RESULTADO ANTES DOS TRIBUTOS	-1,60%	-2,43%	-3,60%	-2,32%	-2,80%	-3,30%
RECEITA BRUTA	-11,40%	-12,15%	-12,49%	-13,65%	-13,09%	-12,78%

Wol Perícia e Consultoria Contábil
 wol.consultoriacontabil@gmail.com (62) 3941-0270 / (62) 98534-2961

Wol
Perícia e Consultoria Contábil

ANÁLISE VERTICAL DA DRE - EM PERCENTUAIS

Constatamos diante dos níveis de percentual, que a Recuperanda nos meses analisados tem uma taxa de regularidade em relação aos centros de custos/despesas em comparação com as receitas. Em seu plano de retomada econômico-financeiro, não havendo alterações significativas na política de soergimento adotadas.

5 - Indicadores Financeiros - índices consolidados

IMPERIAL IND. E COM. DE BEBIDAS S/A

ÍNDICES	ÍNDICES CONSOLIDADOS						
	nov/21	dez/21	jan/22	fev/22	mar/22	abr/22	var.
LIQUIDEZ GERAL	0,33	0,31	0,30	0,29	0,28	0,29	0,01
LIQUIDEZ SECA	0,79	0,66	0,65	0,52	0,51	0,48	(0,01)
LIQUIDEZ CORRENTE	1,21	1,12	1,06	0,79	0,72	0,71	(0,07)
SOLVÊNCIA GERAL	0,39	0,38	0,37	0,36	0,35	0,36	(0,01)
LUCRATIVIDADE	2,77%	2,30%	16,33%	20,16%	14,11%	8,54%	-5,57%

5.1 - Índices de liquidez consolidados

TENDÊNCIA DE LIQUIDEZ CONSOLIDADA

5.2 - Índices de Liquidez Geral

Wol Perícia e Consultoria Contábil
 wol.consultoriacontabil@gmail.com (62) 3941-0270 / (62) 98534-2961

Wol
Perícia e Consultoria Contábil

LIQUIDEZ GERAL

✓ **Liquidez Geral** - Variação (+) 0,01 (zero vírgula zero um ponto).

5.3 - Índices de liquidez seca

ÍNDICES DE LIQUIDEZ SECA

✓ **Liquidez Seca** - Variação (-) 0,01 (zero vírgula zero um ponto).

5.4 - Índices de Liquidez Corrente

ÍNDICES DE LIQUIDEZ CORRENTE

✓ **Liquidez Corrente** - Variação (-) 0,07 (zero vírgula zero e sete pontos percentuais).

5.5 - Índices de liquidez - Solvência geral

Wol Perícia e Consultoria Contábil
 wol.consultoriacontabil@gmail.com (62) 3941-0270 / (62) 98534-2961

Wol
Perícia e Consultoria Contábil

ÍNDICES DE LIQUIDEZ - SOLVÊNCIA GERAL

✓ **Solvência Geral** - Variação (-) 0,01 (zero vírgula zero um ponto percentual).

5.6 - Lucratividade

LUCRATIVIDADE

✓ **Lucratividade** - Variação de (-) 5,57% (cinco vírgula cinquenta e sete por cento).

6 Do acompanhamento da execução do Plano de Recuperação.

A Recuperanda apresentou os documentos de comprovação de pagamento referente ao mês de novembro de 2021, por meio das seguintes planilhas demonstrativas, com a posição mensal por classe, das quais extraímos as respectivas informações:

1ª - Planilha: Classe I Trabalhista - data base 01 04 2022 a 30 04 2022:

Wol Perícia e Consultoria Contábil
 wol.consultoriacontabil@gmail.com (62) 3941-0270 / (62) 98534-2961

Perícia e Consultoria Contábil

EMPRESA	Saldo Devedor	Limite Faturado	Limite Faturado	Limite Faturado	Limite Faturado	Limite Faturado	Limite Faturado	Limite Faturado	Limite Faturado	Limite Faturado
31	180.917,00	50.000,00	50.000,00	20.000,00	50.000,00	46				
32	180.917,00	50.000,00	50.000,00	20.000,00	50.000,00	47				
33	180.917,00	50.000,00	50.000,00	20.000,00	50.000,00	48				
34	180.917,00	50.000,00	50.000,00	20.000,00	50.000,00	49				
35	180.917,00	50.000,00	50.000,00	20.000,00	50.000,00	50				

2ª planilha - Classe III - Quirografário - data base 01 04 2022 a 30 04 2022:

EMPRESA	Saldo Devedor	Limite Faturado	Limite Faturado	Limite Faturado	Limite Faturado	Limite Faturado	Limite Faturado	Limite Faturado	Limite Faturado	Limite Faturado
31	180.917,00	50.000,00	50.000,00	20.000,00	50.000,00	46				
32	180.917,00	50.000,00	50.000,00	20.000,00	50.000,00	47				
33	180.917,00	50.000,00	50.000,00	20.000,00	50.000,00	48				
34	180.917,00	50.000,00	50.000,00	20.000,00	50.000,00	49				
35	180.917,00	50.000,00	50.000,00	20.000,00	50.000,00	50				

Wol Perícia e Consultoria Contábil
 wol.consultoriacontabil@gmail.com (62) 3941-0270 / (62) 98534-2961

Perícia e Consultoria Contábil

EMPRESA	Saldo Devedor	Limite Faturado	Limite Faturado	Limite Faturado	Limite Faturado	Limite Faturado	Limite Faturado	Limite Faturado	Limite Faturado	Limite Faturado
31	180.917,00	50.000,00	50.000,00	20.000,00	50.000,00	46				
32	180.917,00	50.000,00	50.000,00	20.000,00	50.000,00	47				
33	180.917,00	50.000,00	50.000,00	20.000,00	50.000,00	48				
34	180.917,00	50.000,00	50.000,00	20.000,00	50.000,00	49				
35	180.917,00	50.000,00	50.000,00	20.000,00	50.000,00	50				

Wol Perícia e Consultoria Contábil
 wol.consultoriacontabil@gmail.com (62) 3941-0270 / (62) 98534-2961

Perícia e Consultoria Contábil

2.1 - Classe III - Quirografário - Parceiros Estratégicos - data base 01 04 2022 a 30 04 2022:

EMPRESA	Saldo Devedor	Limite Faturado	Limite Faturado	Limite Faturado	Limite Faturado	Limite Faturado	Limite Faturado	Limite Faturado	Limite Faturado	Limite Faturado
31	180.917,00	50.000,00	50.000,00	20.000,00	50.000,00	46				
32	180.917,00	50.000,00	50.000,00	20.000,00	50.000,00	47				
33	180.917,00	50.000,00	50.000,00	20.000,00	50.000,00	48				
34	180.917,00	50.000,00	50.000,00	20.000,00	50.000,00	49				
35	180.917,00	50.000,00	50.000,00	20.000,00	50.000,00	50				

Wol Perícia e Consultoria Contábil
 wol.consultoriacontabil@gmail.com (62) 3941-0270 / (62) 98534-2961

Perícia e Consultoria Contábil

EMPRESA	Saldo Devedor	Limite Faturado	Limite Faturado	Limite Faturado	Limite Faturado	Limite Faturado	Limite Faturado	Limite Faturado	Limite Faturado	Limite Faturado
31	180.917,00	50.000,00	50.000,00	20.000,00	50.000,00	46				
32	180.917,00	50.000,00	50.000,00	20.000,00	50.000,00	47				
33	180.917,00	50.000,00	50.000,00	20.000,00	50.000,00	48				
34	180.917,00	50.000,00	50.000,00	20.000,00	50.000,00	49				
35	180.917,00	50.000,00	50.000,00	20.000,00	50.000,00	50				

3ª Planilha Classe IV - EPP/ME - data base 01 04 2022 a 30 04 2022:

EMPRESA	Saldo Devedor	Limite Faturado	Limite Faturado	Limite Faturado	Limite Faturado	Limite Faturado	Limite Faturado	Limite Faturado	Limite Faturado	Limite Faturado
31	180.917,00	50.000,00	50.000,00	20.000,00	50.000,00	46				
32	180.917,00	50.000,00	50.000,00	20.000,00	50.000,00	47				
33	180.917,00	50.000,00	50.000,00	20.000,00	50.000,00	48				
34	180.917,00	50.000,00	50.000,00	20.000,00	50.000,00	49				
35	180.917,00	50.000,00	50.000,00	20.000,00	50.000,00	50				

Wol Perícia e Consultoria Contábil
 wol.consultoriacontabil@gmail.com (62) 3941-0270 / (62) 98534-2961



Perícia e Consultoria Contábil

CLASSE DE IMÓVEL	VALOR DE AQUISIÇÃO	VALOR DE RECONSTRUÇÃO	VALOR DE RECONSTITUIÇÃO	VALOR DE RECONSTITUIÇÃO	VALOR DE RECONSTITUIÇÃO	VALOR DE RECONSTITUIÇÃO	VALOR DE RECONSTITUIÇÃO
IMÓVEL DE USO COMERCIAL	10.000,00	10.000,00	10.000,00	10.000,00	10.000,00	10.000,00	10.000,00
IMÓVEL DE USO RESIDENCIAL	20.000,00	20.000,00	20.000,00	20.000,00	20.000,00	20.000,00	20.000,00
IMÓVEL DE USO INDUSTRIAL	30.000,00	30.000,00	30.000,00	30.000,00	30.000,00	30.000,00	30.000,00

Consolidação do saldo - data base 01 04 2022 a 30 04 2022:

CLASSE	ADJUTAMENTO	TOTAL PAGO	SAÍDA DE
SALDO DEBITOR PRECATORIO SUBORDINADO	10.000,00	10.000,00	10.000,00
SALDO DEBITOR PRECATORIO SUBORDINADO	20.000,00	20.000,00	20.000,00
SALDO DEBITOR PRECATORIO SUBORDINADO	30.000,00	30.000,00	30.000,00
SALDO DEBITOR PRECATORIO SUBORDINADO	40.000,00	40.000,00	40.000,00
SALDO DEBITOR PRECATORIO SUBORDINADO	50.000,00	50.000,00	50.000,00
TOTAL	150.000,00	150.000,00	150.000,00

De acordo com os demonstrativos apresentados pela Recuperanda, temos a situação consolidada referente ao saldo credor homologado, devidamente deduzido os pagamentos já realizados com as atualizações até abril de 2022, conforme demonstrado é de R\$ 3.861.406,00 (três milhões, oitocentos e sessenta e um, quatrocentos e seis reais).

7 Do 19º Termo de diligência

Wol Perícia e Consultoria Contábil
 wol.consultoriacontabil@gmail.com (62) 3941-0270 / (62) 98534-2961

Perícia e Consultoria Contábil

ANEXO I - TERMO DE DILIGÊNCIA CONTÁBIL

Perícia e Consultoria Contábil
 wol.consultoriacontabil@gmail.com (62) 3941-0270 / (62) 98534-2961

Wol Perícia e Consultoria Contábil
 wol.consultoriacontabil@gmail.com (62) 3941-0270 / (62) 98534-2961

Perícia e Consultoria Contábil

8 Demonstrativos das contas de resultados do período de novembro de 2022 a abril de 2022.

CONTA DE RESULTADOS	NOV/22	DEZ/22	JAN/23	FEB/23	MAR/23	ABR/23	TOTAL PERÍODO
RECEITA	10.000,00	10.000,00	10.000,00	10.000,00	10.000,00	10.000,00	60.000,00
DESPESA	15.000,00	15.000,00	15.000,00	15.000,00	15.000,00	15.000,00	90.000,00
RESULTADO ABREVIADO	(5.000,00)	(5.000,00)	(5.000,00)	(5.000,00)	(5.000,00)	(5.000,00)	(30.000,00)

9 Lucros/Prejuízos líquidos acumulados referente aos últimos dez meses.

CONTA	NOV/21	DEZ/21	JAN/22	FEB/22	MAR/22	ABR/22	MAY/22	JUN/22	JUL/22	AUG/22	SET/22	OCT/22	NOV/22
LUCRO/PREJUÍZO LÍQUIDO DO EXERCÍCIO	10.000,00	10.000,00	10.000,00	10.000,00	10.000,00	10.000,00	10.000,00	10.000,00	10.000,00	10.000,00	10.000,00	10.000,00	10.000,00

10 Patrimônio Líquido acumulado

CONTA	NOV/21	DEZ/21	JAN/22	FEB/22	MAR/22	ABR/22	MAY/22	JUN/22	JUL/22	AUG/22	SET/22	OCT/22	NOV/22
Patrimônio Líquido	10.000,00	10.000,00	10.000,00	10.000,00	10.000,00	10.000,00	10.000,00	10.000,00	10.000,00	10.000,00	10.000,00	10.000,00	10.000,00

Wol Perícia e Consultoria Contábil
 wol.consultoriacontabil@gmail.com (62) 3941-0270 / (62) 98534-2961

Perícia e Consultoria Contábil

CONCLUSÃO DO RELATÓRIO

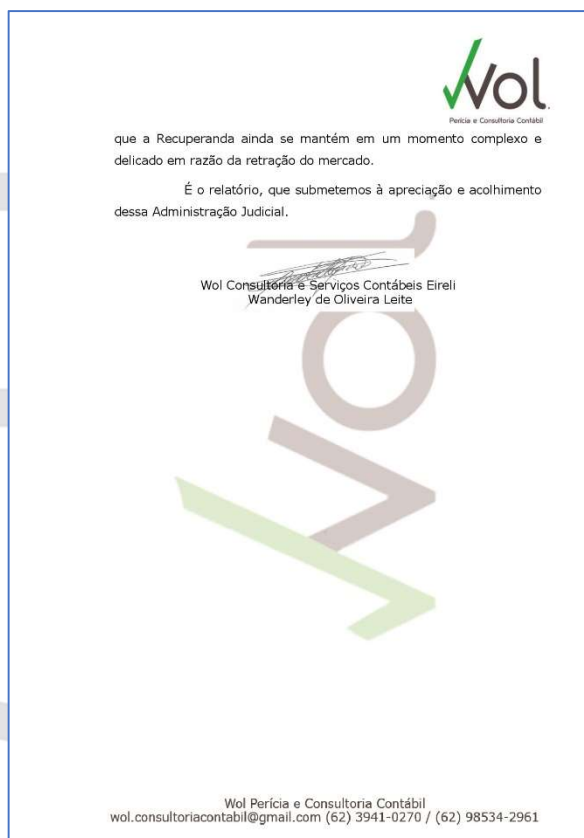
Tivemos redução nas receitas, custos e despesas, que diminuíram o prejuízo em relação ao mês anterior. Esses prejuízos que se verifica desde fevereiro de 2021, são em partes devido a redução da receita bruta e aos parcelamentos de impostos, aquisição de maquinários. O prejuízo do mês foi de cerca de R\$ 1.4 milhões e do acumulado do exercício de 2022 o resultado é negativo de R\$ 9.8 milhões. As análises demonstraram que todas as suas movimentações econômicas-financeiras estão ligadas a reestruturação das medidas tomadas pela administração, as quais focam na manutenção das atividades operacionais e comerciais.

Relatamos que, consoante esclarecido acima e demonstrado pelos documentos apresentados / planilha de cálculo, não detectamos a descontinuidade dos pagamentos / descumprimento do plano de recuperação homologado.

Toda análise contábil foi pautada na verificação de documentos hábeis que pudessem comprovar a fidedignidade dos números apresentados em suas Demonstrações Financeiras. Assim, das análises dos indicadores econômicos, financeiros, contábeis e desempenhos aferidos das documentações apresentados pela Devedora; da composição dos informes e relatórios técnicos, conclui-se

Wol Perícia e Consultoria Contábil
 wol.consultoriacontabil@gmail.com (62) 3941-0270 / (62) 98534-2961





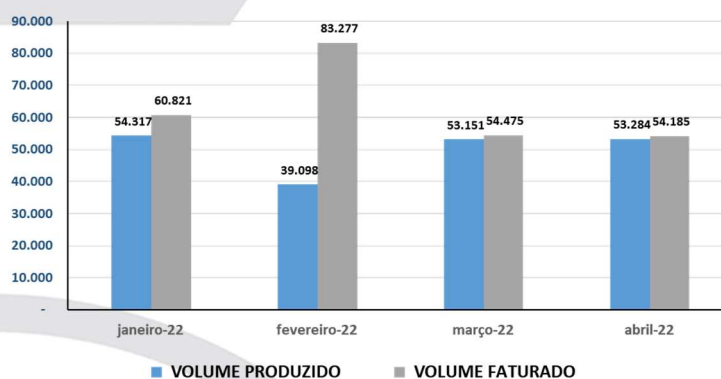
4. Destacamos, na sequência, os indicadores eleitos e não exaustivos, que objetivam acompanhar as atividades e desempenhos empresariais com dados e documentação apresentados pela recuperanda:

a) Volumes, em hectolitros, produzidos e faturados nos períodos de janeiro a dezembro de 2021 e janeiro a abril de 2022.

HECTOLITROS	2021											
	jan/21	fev/21	mar/21	abr/21	mai/21	jun/21	jul/21	ago/21	set/21	out/21	nov/21	dez/21
VOLUME PRODUZIDO	65.145	65.307	43.146	51.278	69.804	81.898	79.564	76.547	82.342	83.655	85.855	77.307
Varição (%)	-33%	0,25%	-33,93%	18,85%	36,13%	17,33%	-2,85%	-3,79%	7,57%	1,60%	2,63%	-9,96%
Varição (Vol)	65.145	162	22.161	8.132	18.526	12.094	2.334	3.017	5.795	1.314	2.200	8.548
VOLUME FATURADO	70.020	57.961	39.464	54.931	67.130	73.528	76.551	71.286	90.969	82.855	86.797	66.852
Varição (%)	-20%	-17%	-32%	39%	22%	10%	4%	-7%	28%	-9%	5%	-23%
Varição (Vol)	70.020	12.059	18.497	15.467	12.199	6.398	3.023	5.265	19.683	8.114	3.942	19.945

HECTOLITROS	2022				2021
	jan/22	fev/22	mar/22	abr/22	abr/21
VOLUME PRODUZIDO	54.317	39.098	53.151	53.284	51.278
Varição (%)	-30%	-28,02%	35,94%	0,25%	4%
Varição (Vol)	- 43.517	- 15.218	14.053	133	2.006
VOLUME FATURADO	60.821	83.277	54.475	54.185	54.931
Varição (%)	-9%	37%	-35%	-1%	-1%
Varição (Vol)	- 26.570	22.456	- 28.802	- 290	746

INDÚSTRIA E COMÉRCIO DE BEBIDAS IMPERIAL S/A
 HECTOLÍTROS PRODUZIDOS x FATURADO - 2022 -

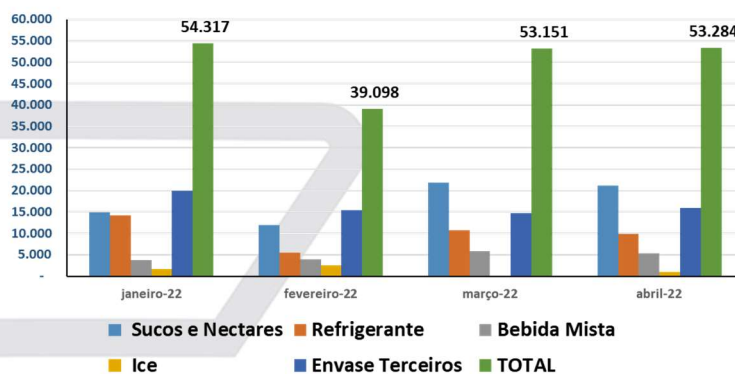


b) Envasamentos no período janeiro a dezembro de 2021 e janeiro a abril de 2022.

PRODUTOS ENVASADOS	2021											
	jan/21	fev/21	mar/21	abr/21	mai/21	jun/21	jul/21	ago/21	set/21	out/21	nov/21	dez/21
Sucos e Nectares	20.486	17.527	12.277	15.247	21.966	22.848	22.314	23.567	23.161	19.818	20.631	22.381
Varição (%)	-14%	-14%	-30%	24%	44%	4%	-2%	6%	-2%	-14%	4%	8%
Refrigerante	10.253	9.796	6.280	11.937	13.698	15.734	14.124	11.695	15.831	14.638	17.067	11.476
Varição (%)	-39%	-4%	-36%	90%	15%	15%	-10%	-17%	35%	-8%	17%	-33%
Bebida Mista	3.549	5.633	3.490	7.674	5.364	6.560	7.481	5.624	7.282	8.359	8.101	8.110
Varição (%)	-46%	59%	-38%	120%	-30%	22%	14%	-25%	29%	15%	-3%	0%
Ice	3.241	2.512	884	468	1.948	2.527	1.879	3.072	212	743	1.573	2.908
Varição (%)	-18%	-23%	-65%	-47%	316%	30%	-26%	63%	-93%	250%	112%	85%
Envase Terceiros	27.616	29.839	20.215	15.952	26.827	34.229	33.766	32.589	35.855	40.097	38.483	32.432
Varição (%)	-24%	8%	-32%	-21%	68%	28%	-1%	-3%	10%	12%	-4%	-16%
TOTAL	65.145	65.307	43.146	51.278	69.803	81.898	79.564	76.547	82.342	83.655	85.855	77.307
	-25%	0,25%	-33,93%	18,85%	36,13%	17,33%	-2,85%	-3,79%	7,57%	1,99%	2,63%	-9,96%

PRODUTOS ENVASADOS	2022				2021
	jan/22	fev/22	mar/22	abr/22	abr/21
Sucos e Nectares	14.825	11.884	21.767	21.105	15.247
Varição (%)	-34%	-20%	83%	-3%	38%
Refrigerante	14.225	5.534	10.663	9.861	11.937
Varição (%)	24%	-61%	93%	-8%	-17%
Bebida Mista	3.755	3.889	5.923	5.334	7.674
Varição (%)	-54%	4%	52%	-10%	-30%
Ice	1.611	2.450	-	1.052	468
Varição (%)	-45%	52%	-100%	0%	125%
Envase Terceiros	19.900	15.341	14.799	15.932	15.952
Varição (%)	-39%	-23%	-4%	8%	-0,13%
TOTAL	54.317	39.098	53.151	53.284	51.278
Varição (%)	-30%	-28,02%	35,94%	0,25%	3,9%

INDÚSTRIA E COMÉRCIO DE BEBIDAS IMPERIAL S/A
 PRODUTOS ENVASADOS - 2022 -

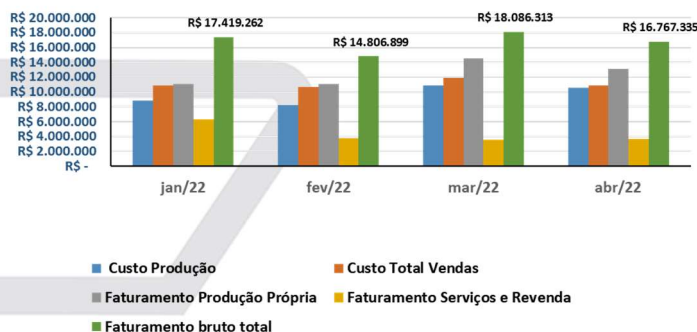


c) Faturamentos, custo geral e médio de produção nos períodos de janeiro a dezembro de 2021 e janeiro a abril de 2022.

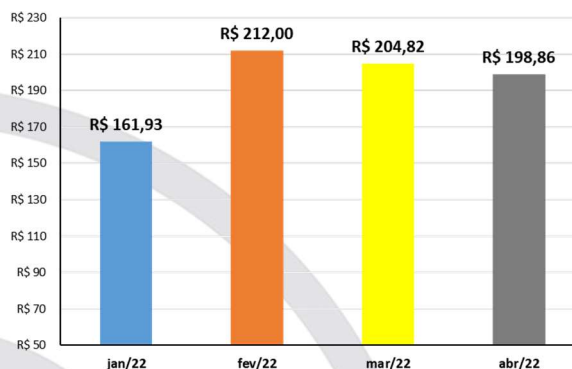
DESCRIÇÃO	jan/21	fev/21	mar/21	abr/21	mai/21	jun/21	jul/21	ago/21	set/21	out/21	nov/21	dez/21
Custo Produção	R\$ 9.481.609	R\$ 9.071.346	R\$ 6.043.563	R\$ 6.541.774	R\$ 10.020.791	R\$ 11.333.319	R\$ 10.908.547	R\$ 10.824.089	R\$ 11.036.520	R\$ 12.528.427	R\$ 13.142.165	R\$ 12.754.450
Varição %	-12,8%	-4,3%	-33,4%	8,2%	53,2%	13,1%	-3,7%	-0,8%	2,0%	13,5%	4,9%	-3,0%
Custo Total Vendas	R\$ 11.206.667	R\$ 8.993.953	R\$ 6.641.308	R\$ 8.005.610	R\$ 11.467.476	R\$ 12.029.202	R\$ 11.044.250	R\$ 10.889.939	R\$ 13.661.149	R\$ 12.550.273	R\$ 14.442.384	R\$ 13.132.454
Varição %	0,4%	-19,7%	-26,2%	20,5%	43,2%	4,2%	-8,2%	-1,4%	25,4%	-8,1%	15,1%	-9,1%
Faturamento Produção Própria	R\$ 12.804.392	R\$ 10.000.194	R\$ 8.637.261	R\$ 10.958.249	R\$ 12.081.473	R\$ 13.127.574	R\$ 12.621.287	R\$ 12.846.439	R\$ 13.593.505	R\$ 13.340.145	R\$ 16.082.497	R\$ 14.210.393
Varição %	-17,2%	-21,9%	-13,6%	26,9%	10,3%	8,7%	-3,9%	1,8%	5,8%	-1,9%	20,6%	-11,6%
Faturamento Serviços e Revenda	R\$ 6.523.932	R\$ 5.664.065	R\$ 3.010.053	R\$ 4.021.955	R\$ 8.736.449	R\$ 7.503.334	R\$ 7.766.383	R\$ 7.047.604	R\$ 9.648.429	R\$ 9.024.577	R\$ 8.269.605	R\$ 6.786.219
Varição %	-1,9%	-13,2%	-46,9%	33,6%	117,2%	-14,1%	3,5%	-9,3%	36,9%	-6,5%	-8,4%	-17,9%
Faturamento bruto total	R\$ 19.328.324	R\$ 15.664.259	R\$ 11.647.314	R\$ 14.980.204	R\$ 20.817.921	R\$ 20.630.908	R\$ 20.387.670	R\$ 19.894.043	R\$ 23.241.934	R\$ 22.364.722	R\$ 24.352.102	R\$ 20.996.612
Varição %	-12,6%	-19,0%	-25,6%	28,6%	39,0%	-0,9%	-1,2%	-2,4%	16,8%	-3,8%	8,9%	-13,8%
Despesas Operacionais	R\$ 2.564.353	R\$ 2.489.635	R\$ 2.105.304	R\$ 2.184.988	R\$ 2.242.193	R\$ 2.284.437	R\$ 2.556.303	R\$ 2.465.702	R\$ 2.824.907	R\$ 2.709.811	R\$ 2.674.883	R\$ 2.700.372
Varição %	-18,3%	-2,9%	-15,4%	3,8%	2,6%	1,9%	11,9%	-3,5%	14,6%	-4,1%	-1,3%	1,0%
Custo de produção e venda	R\$ 20.688.276	R\$ 18.065.299	R\$ 12.684.871	R\$ 14.547.384	R\$ 21.488.267	R\$ 23.362.521	R\$ 21.952.797	R\$ 21.714.028	R\$ 24.697.669	R\$ 25.078.700	R\$ 27.584.549	R\$ 25.886.903
Varição %	-6,1%	-12,7%	-29,8%	14,7%	47,7%	8,7%	-6,0%	-1,1%	13,7%	1,5%	10,0%	-6,2%
Custo Médio de Prod. por Hectolitros	R\$ 145,55	R\$ 138,90	R\$ 140,07	R\$ 127,57	R\$ 143,56	R\$ 138,38	R\$ 137,10	R\$ 141,40	R\$ 134,00	R\$ 150,00	R\$ 153,07	R\$ 164,98
Varição %	30,9%	-4,6%	0,8%	-8,9%	12,5%	-3,6%	-0,9%	3,1%	-5,2%	11,9%	2,0%	7,8%

DESCRIÇÃO	jan/22	fev/22	mar/22	abr/22	2021 abr/21
Custo Produção	R\$ 8.795.504	R\$ 8.281.441	R\$ 10.886.236	R\$ 10.595.887	R\$ 6.541.774
Varição %	-31,0%	-5,8%	31,5%	-2,7%	62%
Custo Total Vendas	R\$ 10.833.744	R\$ 10.673.478	R\$ 11.864.991	R\$ 10.866.830	R\$ 8.005.610
Varição %	-17,5%	-1,5%	11,2%	-8,4%	36%
Faturamento Produção Própria	R\$ 11.127.811	R\$ 11.081.448	R\$ 14.509.841	R\$ 13.132.665	R\$ 10.958.249
Varição %	-21,7%	-0,4%	30,9%	-9,5%	20%
Faturamento Serviços e Revenda	R\$ 6.291.450	R\$ 3.725.451	R\$ 3.576.473	R\$ 3.634.670	R\$ 4.021.955
Varição %	-7,3%	-40,8%	-4,0%	1,6%	-10%
Faturamento bruto total	R\$ 17.419.262	R\$ 14.806.899	R\$ 18.086.313	R\$ 16.767.335	R\$ 14.980.204
Varição %	-17,0%	-15,0%	22,1%	-7,3%	12%
Despesas Operacionais	R\$ 2.518.953	R\$ 2.035.297	R\$ 2.528.765	R\$ 2.406.029	R\$ 2.184.988
Varição %	-6,7%	-19,2%	24,2%	-4,9%	10%
Custo de produção e venda	R\$ 19.629.248	R\$ 18.954.919	R\$ 22.751.226	R\$ 21.462.718	R\$ 14.547.384
Varição %	-24,2%	-3,4%	20,0%	-5,7%	48%
Custo Médio de Prod. por Hectolitros	R\$ 162	R\$ 212	R\$ 205	R\$ 199	R\$ 128
Varição %	-1,9%	30,9%	-3,4%	-2,9%	56%

INDÚSTRIA E COMÉRCIO DE BEBIDAS IMPERIAL S/A
 CUSTOS E FATURAMENTOS - 2022-



INDÚSTRIA E COMÉRCIO DE BEBIDAS IMPERIAL S/A
 CUSTO MÉDIO DE PRODUÇÃO POR HECTOLITROS - 2022 -

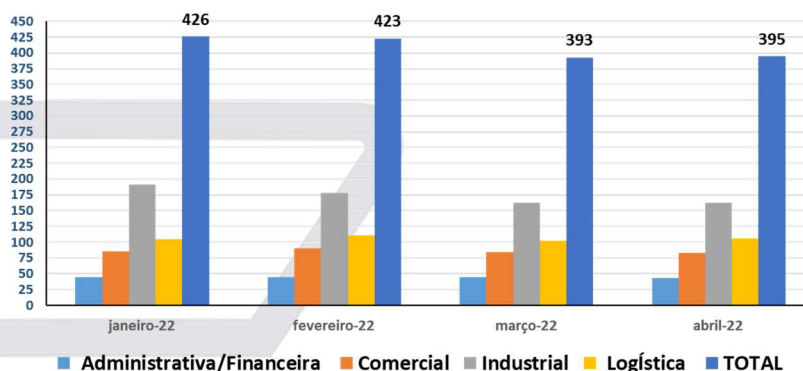


d) Recursos humanos registrados nos períodos de janeiro a dezembro de 2021 e janeiro a abril de 2022.

FUNCIONÁRIOS	jan/21	fev/21	mar/21	abr/21	mai/21	jun/21	jul/21	ago/21	set/21	out/21	nov/21	dez/21
Administrativa/Financeira	47	47	44	46	43	50	45	44	44	44	44	44
Comercial	90	84	89	88	85	102	88	86	100	100	98	96
Industrial	162	161	165	162	169	199	181	176	201	199	202	203
Logística	116	112	102	115	110	122	134	113	111	111	111	113
TOTAL	415	404	400	411	407	473	428	419	456	454	455	456
Variação %/qtde	62%	-3%	-1%	3%	-1%	16%	-10%	-2%	9%	0%	0,2%	0,2%
	159	-11	-4	11	-4	66	-45	-9	37	-2	1	1

FUNCIONÁRIOS	jan/22	fev/22	mar/22	abr/22	VARIACIONES MENSIS	
Administrativa/Financeira	44	44	45	43	-2	-4%
Comercial	85	90	84	83	-1	-1%
Industrial	192	178	162	163	1	1%
Logística	105	111	102	106	4	4%
TOTAL	426	423	393	395	2	1%
Variação %/qtde	-7%	-1%	-7%	1%		
	-30	-3	-30	2		

INDÚSTRIA E COMÉRCIO DE BEBIDAS IMPERIAL S/A
 FUNCIONÁRIOS - 2021 -

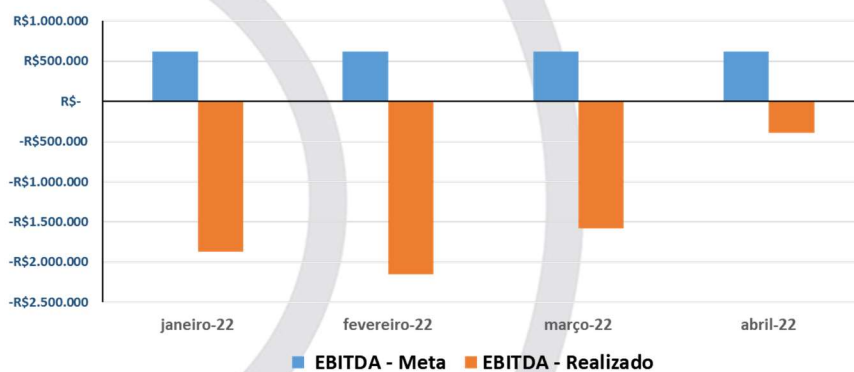


e) Ebitda e metas registrados nos períodos de janeiro a dezembro de 2021 e janeiro a abril de 2022.

EBITDA	2021											
	jan/21	fev/21	mar/21	abr/21	mai/21	jun/21	jul/21	ago/21	set/21	out/21	nov/21	dez/21
EBITDA - Meta	R\$ 500.000	R\$ 500.000	R\$ 500.000	R\$ 500.000	R\$ 500.000	R\$ 500.000	R\$ 500.000	R\$ 500.000	R\$ 500.000	R\$ 500.000	R\$ 500.000	R\$ 500.000
EBITDA - Realizado	-R\$ 224.138	-R\$ 426.447	-R\$ 844.975	-R\$ 137.839	-R\$ 163.064	-R\$ 179.132	-R\$ 398.527	-R\$ 353.382	-R\$ 587.528	-R\$ 32.630	-R\$ 326.095	-R\$ 144.136
Variação% entre os meses	base	90%	98%	-116%	18%	-210%	-322%	-11%	-266%	-94%	89%	-144%

EBITDA	2022				abr/21	VARIACIONES	
	jan/22	fev/22	mar/22	abr/22		R\$	%
EBITDA - Meta	R\$ 620.000	R\$ 620.000	R\$ 620.000	R\$ 620.000	R\$ 500.000	R\$ 120.000	24%
EBITDA - Realizado	-R\$ 1.873.293	-R\$ 2.154.469	-R\$ 1.580.094	-R\$ 395.064	R\$ 137.839	-R\$ 532.903	-387%
Variação% entre os meses	base	15%	-27%	-75%			

INDÚSTRIA E COMÉRCIO DE BEBIDAS IMPERIAL S/A
 EBITDA - 2022 -



f) Receitas, despesas, custos e resultados registrados nos períodos de janeiro a dezembro de 2021 e janeiro a abril de 2022.

CONTAS	jan/21	fev/21	mar/21	abr/21	mai/21	jun/21	jul/21	ago/21	set/21	out/21	nov/21	dez/21
RECEITAS	R\$19.328.324	R\$15.664.259	R\$11.647.314	R\$14.980.204	R\$14.591.963	R\$14.739.531	R\$ 14.575.081,00	R\$ 14.337.340	R\$ 16.655.613	R\$ 15.915.871	R\$ 17.622.922	R\$ 14.824.597
CUSTOS	-R\$11.206.667	-R\$8.993.953	-R\$6.641.308	-R\$8.005.610	-R\$11.467.476	-R\$12.029.202	-R\$ 11.044.250,00	-R\$ 10.889.939	-R\$ 13.661.149	-R\$ 12.550.273	-R\$ 14.442.384	-R\$ 11.770.233
DESPESAS	R\$5.025.158	-R\$3.338.482	-R\$2.962.757	-R\$3.067.041	-R\$3.605.951	-R\$3.420.411	-R\$ 3.788.629,00	-R\$ 3.582.225	-R\$ 4.480.098	-R\$ 3.829.305	-R\$ 3.854.204	-R\$ 3.536.409
LUCRO/PREJUÍZO LÍQUIDO	R\$8.332.056	-R\$755.796	-R\$1.165.669	-R\$231.788	-R\$481.064	-R\$710.082	-R\$257.798	-R\$134.823	-R\$1.485.634	-R\$463.707	-R\$673.666	-R\$482.045

CONTAS	jan/22	fev/22	mar/22	abr/22	VARIÇÕES	
RECEITAS	R\$12.059.894	R\$10.872.899	R\$13.194.091	R\$12.329.101	-R\$864.990	-7%
CUSTOS	-R\$10.833.744	-R\$10.673.478	-R\$11.864.991	-R\$10.866.830	R\$998.161	-8%
DESPESAS	-R\$4.069.914	-R\$3.183.811	-R\$3.881.551	-R\$2.893.787	R\$987.764	-25%
LUCRO/PREJUÍZO LÍQUIDO	-R\$2.843.764	-R\$2.984.390	-R\$2.552.451	-R\$1.431.516	R\$1.120.935	-44%

INDÚSTRIA E COMÉRCIO DE BEBIDAS IMPERIAL S/A
 RESULTADO - 2022 -

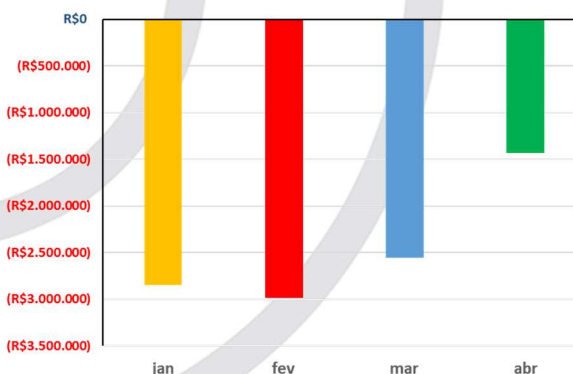


g) Patrimônio líquido registrados nos períodos de janeiro a dezembro de 2021 e janeiro a abril de 2022.

CONTAS	jan/21	fev/21	mar/21	abr/21	mai/21	jun/21	jul/21	ago/21	set/21	out/21	nov/21	dez/21
PATRIMÔNIO LÍQUIDO	-R\$ 127.816.169	-R\$ 128.571.966	-R\$ 129.765.364	-R\$ 129.997.151	-R\$ 130.472.872	-R\$ 131.700.198	-R\$ 131.957.996,00	-R\$ 132.308.753	-R\$ 133.525.399	-R\$ 133.984.753	-R\$ 134.663.844	-R\$ 135.549.776

CONTAS	jan/22	fev/22	mar/22	abr/22
PATRIMÔNIO LÍQUIDO	-R\$ 131.095.096	-R\$ 134.086.715	-R\$ 136.638.828	-R\$ 138.114.909

INDÚSTRIA E COMÉRCIO DE BEBIDAS IMPERIAL S/A
 RESULTADOS ACUMULADOS - 2022 -

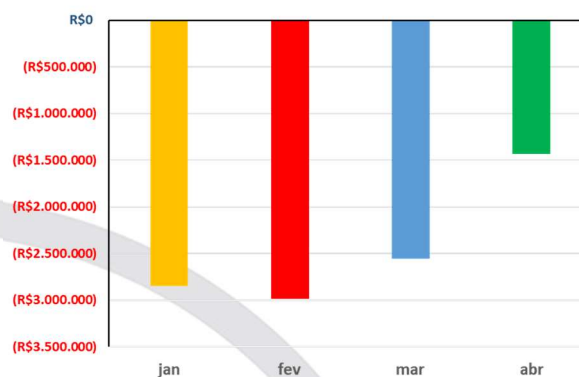


h) Resultados acumulados nos períodos de janeiro a dezembro de 2021 e janeiro a abril de 2022.

CONTAS	jan	fev	mar	abr	mai	jun	jul	ago	set	out	nov	dez
LUCROS/PREJUÍZOS ACUMULADOS	R\$ 8.332.056	-R\$ 755.796	-R\$ 1.165.669	-R\$ 231.788	-R\$ 481.064	-R\$ 710.082	-R\$ 257.798	-R\$ 134.823	-R\$ 1.485.634	-R\$ 463.707	-R\$ 673.666	-R\$ 482.045

CONTAS	jan	fev	mar	abr	VARIÇÕES	
LUCROS/PREJUÍZOS ACUMULADOS	-R\$ 2.843.764	-R\$ 2.984.390	-R\$ 2.552.451	-R\$ 1.431.516	R\$ 1.120.935	-43,92%

INDÚSTRIA E COMÉRCIO DE BEBIDAS IMPERIAL S/A
RESULTADOS ACUMULADOS - 2022 -



5. Dos apontamentos realizados pelo auxiliar da Administração Judicial, autorizado por esse juízo, inclusive quanto ao cumprimento do Plano de Recuperação Judicial, extraem-se:

(...)

6 Do acompanhamento da execução do Plano de Recuperação.

A Recuperanda apresentou os documentos de comprovação de pagamento referente ao mês de novembro de 2021, por meio das seguintes planilhas demonstrativas, com a posição mensal por classe, das quais extraímos as respectivas informações:

1ª – Planilha: Classe I Trabalhista – data base 01 04 2022 a 30 04 2022:



Valor: R\$ 1,00
 PROCESSO CIVEL E DO TRABALHO -> Processo de Conhecimento -> Procedimento de Conhecimento -> Procedimentos Especiais de Jurisdição Voluntária -> Outros procedimentos
 TRINDADE - 2ª VARA CIVEL E AMBIENTAL
 Usuário: IZADORA VITOR DIAS DE REZENDE - Data: 12/11/2023 12:34:45

RELAÇÃO DE CREDORES	VALOR: R\$	JUROS ACUMULADOS	TOTAL DO DÍGITO	TOTAL DE PARCELAS	PARCELAS													
					1ª PARCELA	2ª PARCELA	3ª PARCELA	4ª PARCELA	5ª PARCELA	6ª PARCELA	7ª PARCELA	8ª PARCELA	9ª PARCELA	10ª PARCELA	11ª PARCELA	12ª PARCELA		
RAFAEL MARRON LOBENCETE e GUSTAVO BARBARO FARO	140.024,00	2.122,61	142.146,61	6	24.024,10	24.024,10	24.024,10	24.024,10	24.024,10	24.024,10	24.024,10	24.024,10	24.024,10	24.024,10	24.024,10	24.024,10	24.024,10	24.024,10
Walter do Sôco Ribeiro Junior	82.800,00	1.200,54	84.000,54	12	7.000,05	7.000,05	7.000,05	7.000,05	7.000,05	7.000,05	7.000,05	7.000,05	7.000,05	7.000,05	7.000,05	7.000,05	7.000,05	7.000,05

2ª planilha - Classe III - Quirografário - data base 01 04 2022 a 30 04 2022:

RELAÇÃO DE CREDOR	Valor na F.V.	Saldo AF a Competir	Valor Principal	Juros ac 6 meses	SD a pagar Princ-Jur	TOTAL DE PARC	PARCELAS		18ª PARCELA		19ª PARCELA	
							SALDO DEVEDOR	LIMITE PARC	Mar/22	Abr/22	Mar/22	Abr/22
ALPES TRANSPORTES LTDA	20.200,00	- 10.205,00	9.995,00	48,07	10.043,07	20	500,00	500,00	500,00	500,00	500,00	500,00
ALPHA COLOR ETIQUETAS E ROTULOS LTDA	54.774,20	- 8.229,00	46.545,20	223,86	46.769,06	48	500,00	500,00	500,00	500,00	500,00	500,00
ALVES E RODRIGUES TRANSPORTES LTDA	19.500,00	-	19.500,00	93,79	19.593,79	39	500,00	500,00	500,00	500,00	500,00	500,00
CELULOSE IRANI S/A	9.201,15	-	9.201,15	44,25	9.245,40	18	500,00	500,00	500,00	500,00	500,00	500,00
CLOSURE SYSTEMS INTERNATIONAL	54.591,04	-	54.591,04	262,56	54.853,60	48	500,00	500,00	500,00	500,00	500,00	500,00
COMERCIAL AÇUCAR E ALCOOL ARAGUAIA LTDA	115.204,24	-	115.204,24	554,09	115.758,33	48	500,00	500,00	500,00	500,00	500,00	500,00
DIVERSEY BRASIL IND QUIMICA LTDA	21.020,86	-	21.020,86	101,10	21.121,96	42	500,00	500,00	500,00	500,00	500,00	500,00
DOHLER AMERICA LATINA LTDA	54.563,76	-	54.563,76	262,43	54.826,19	48	500,00	500,00	500,00	500,00	500,00	500,00
ELETRO TRANSOL INDUSTRIA E COMERCIO WAT ELETRICOS LTDA	12.867,18	-	12.867,18	61,89	12.929,07	25	500,00	500,00	500,00	500,00	500,00	500,00
ESTRELLA DE GALICIA IMP	111.936,98	-	111.936,98	560,85	112.497,83	48	500,00	500,00	500,00	500,00	500,00	500,00
FLAVOUR MIX INDUSTRIA COM.	83.670,46	-	83.670,46	402,42	84.072,88	48	500,00	500,00	500,00	500,00	500,00	500,00
GARDNER DENVER BRASIL IND E COM DE MAQ LTDA	23.988,30	-	23.988,30	115,37	24.103,67	48	500,00	500,00	500,00	500,00	500,00	500,00
GLOBALMAX INDUSTRIA PLASTICA LTDA	453.975,06	-	453.975,06	2.183,44	456.158,50	48	500,00	500,00	500,00	500,00	500,00	500,00
GOLDEN SUCOS LTDA	792.184,40	- 33.500,00	758.684,40	3.648,98	762.333,38	48	500,00	500,00	500,00	500,00	500,00	500,00
GRASSE AROMAS E INGREDIENTES LTDA	16.614,36	-	16.614,36	79,91	16.694,27	33	500,00	500,00	500,00	500,00	500,00	500,00
IND. REUNIDAS DE BEB-TAT-IFAZIL	786.593,42	- 25.700,79	760.892,63	3.659,60	764.552,23	48	500,00	500,00	500,00	500,00	500,00	500,00
INGERSOLL-RAND IND. COM. E SERV. DE AR COND. E REFRIG. LTDA	22.048,00	-	22.048,00	106,04	22.154,04	44	500,00	500,00	500,00	500,00	500,00	500,00
JM SERVIÇOS E COMERCIO DE EMPILHADERAS LTDA	179.835,78	-	179.835,78	864,94	180.700,72	48	500,00	500,00	500,00	500,00	500,00	500,00
LATAS INDUSTRIA DE EMBALAGENS DE ALUMINIO DO BRASIL LTDA	177.946,13	-	177.946,13	855,85	178.801,98	48	500,00	500,00	500,00	500,00	500,00	500,00
LOGOS TRANSPORTES E LOGISTICA LTDA	24.426,88	-	24.426,88	117,48	24.544,36	48	500,00	500,00	500,00	500,00	500,00	500,00
LONAX-INDUSTRIA BRASILEIRA DE LONAS LTDA	62.548,50	-	62.548,50	300,63	62.849,13	48	500,00	500,00	500,00	500,00	500,00	500,00



34	MAIS SERVICOS DE APOIO LOGISTICO EIRELI	100.151,76	-50.000,00	50.151,76	241,21	50.392,97	48	SALDO DEVEDOR	36.112,97	35.272,97
								LIMITE PARC	840,00	840,00
								JUROS	28,89	28,22
								PARC+JUROS	868,89	868,22
35	MATPRIM SOLUTIONS	10.877,50	-	10.877,50	52,32	10.929,82	21	SALDO DEVEDOR	2.429,82	1.929,82
								LIMITE PARC	500,00	500,00
								JUROS	1,94	1,54
36	META LIMPEZA E CONSERVAÇÃO LTDA	11.722,34	-	11.722,34	56,38	11.778,72	23	SALDO DEVEDOR	3.278,72	2.778,72
								LIMITE PARC	500,00	500,00
								JUROS	2,62	2,22
								PARC+JUROS	502,62	502,22
37	PAMPA BRASIL- IND. E COM. MAT. PRIMAS P/ A IND. ALI. LTDA	32.272,30	- 252,14	32.020,16	154,00	32.174,16	48	SALDO DEVEDOR	23.058,08	22.521,84
								LIMITE PARC	536,24	536,24
								JUROS	18,45	18,02
38	PLURY QUIMICA LTDA	20.356,20	- 26,30	20.329,90	97,78	20.427,68	40	SALDO DEVEDOR	11.927,68	11.427,68
								LIMITE PARC	500,00	500,00
								JUROS	9,54	9,14
								PARC+JUROS	509,54	509,14
40	RODOVIÁRIO SASTRE LTDA	722.687,77	-	722.687,77	3.475,85	726.163,62	48	SALDO DEVEDOR	520.417,60	508.314,90
								LIMITE PARC	12.102,70	12.102,70
								JUROS	416,33	406,65
43	SWEETMIX	34.586,63	-	34.586,63	166,35	34.752,98	48	SALDO DEVEDOR	24.906,58	24.327,38
								LIMITE PARC	579,20	579,20
								JUROS	19,93	19,46
								PARC+JUROS	599,13	598,66
45	TECNOVIN DO BRASIL IND.COM.I.E	100.233,23	-	100.233,23	482,08	100.715,31	48	SALDO DEVEDOR	72.179,11	70.500,51
								LIMITE PARC	1.678,60	1.678,60
								JUROS	57,74	56,40
								PARC+JUROS	1.736,34	1.735,00
46	TELEVISAO ANHANGUERA S/A	118.535,40	-	118.535,40	570,11	119.105,51	48	SALDO DEVEDOR	85.358,81	83.373,71
								LIMITE PARC	1.985,10	1.985,10
								JUROS	68,29	66,70
								PARC+JUROS	2.053,39	2.051,80
47	TELEVISAO RIVIERA LTDA	15.372,00	-	15.372,00	73,93	15.445,93	30	SALDO DEVEDOR	6.945,93	6.445,93
								LIMITE PARC	500,00	500,00
								JUROS	5,56	5,16
								PARC+JUROS	505,56	505,16
49	TRIVALE ADMINISTRACAO LTDA	34.997,89	-	34.997,89	168,33	35.166,22	48	SALDO DEVEDOR	25.202,52	24.616,42
								LIMITE PARC	586,10	586,10
								JUROS	20,16	19,69
								PARC+JUROS	606,26	605,79
50	TV TOCANTINS LTDA	16.552,80	-	16.552,80	79,61	16.632,41	33	SALDO DEVEDOR	8.132,41	7.632,41
								LIMITE PARC	500,00	500,00
								JUROS	6,51	6,11
								PARC+JUROS	506,51	506,11
52	WHITE MARTINS GASES INDUSTRIAIS	67.897,86	-	67.897,86	326,56	68.224,42	48	SALDO DEVEDOR	48.893,72	47.756,62
								LIMITE PARC	1.137,10	1.137,10
								JUROS	39,11	38,21
								PARC+JUROS	1.176,21	1.175,31
55	TELEFONICA BRASIL S/A	29.289,00	-	29.289,00	140,87	29.429,87	59	SALDO DEVEDOR	498,81	497,62
								LIMITE PARC	498,81	498,81
								JUROS	0,40	0,80
								PARC+JUROS	498,41	498,01

2.1 – Classe III – Quirografário – Parceiros Estratégicos – data base 01 04 2022 a 30 04 2022:



Valor: R\$ 1,100
 PROCESSO CIVEL E DO TRABALHO -> Processo de Conhecimento -> Procedimento de Conhecimento -> Procedimentos Especiais de Jurisdição Voluntária -> Outros procedimentos
 TRINDADE - 2ª VARA CIVEL E AMBIENTAL
 Usuário: IZADORA VITOR DIAS DE REZENDE - Data: 12/11/2023 12:34:45

CLASSE III - QUIROGRAFARIO		QUITADOS / BAIXADOS		QUIROGRAFARIOS OUTROS		JUDICIAL		JUROS		0,0833333%	
PARCEIROS - 48 Parcelas		TR + 3% a.a. (0,25% a.m.)		Pagamento mínimo mensal		500,00					
RELAÇÃO DE CREDORES	Valor na RJ	Saldo AF a Compensar	Valor Principal	Juros ac 6 meses	SD a pagar Princ+Juros	PARCELAS	18ª PARCELA	19ª PARCELA			
							Mar/22	Abr/22			
ALPES TRANSPORTES LTDA	20.200,00	10.205,00	9.995,00	150,87	10.145,87	SALDO DEVEDOR	1.529,44	1.022,14			
						LIMITE PARC	507,30	507,30			
						JUROS	3,82	2,56			
						PARC+JUROS	511,12	509,86			
ALPHA COLOR ETIQUETAS E ROTULOS LTDA	54.774,20	8.229,00	46.545,20	702,96	47.247,76	SALDO DEVEDOR	30.515,06	29.530,73			
						LIMITE PARC	984,33	984,33			
						JUROS	76,29	73,83			
						PARC+JUROS	1.060,62	1.058,16			
ALVES E RODRIGUES TRANSPORTES LTDA	19.500,00	-	19.500,00	294,33	19.794,33	SALDO DEVEDOR	10.960,66	10.439,76			
						LIMITE PARC	520,90	520,90			
						JUROS	27,40	26,10			
						PARC+JUROS	548,30	547,00			
CLOSURE SYSTEMS INTERNATIONAL	54.591,04	-	54.591,04	824,00	55.415,04	SALDO DEVEDOR	35.790,93	34.636,45			
						LIMITE PARC	1.154,46	1.154,46			
						JUROS	89,48	86,59			
						PARC+JUROS	1.243,96	1.241,07			
COMERCIAL AÇUCAR E ALCÓOL ARAGUAIA LTDA	115.204,24	-	115.204,24	1.738,90	116.943,14	SALDO DEVEDOR	75.530,10	73.093,79			
						LIMITE PARC	2.436,32	2.436,32			
						JUROS	188,83	182,73			
						PARC+JUROS	2.625,14	2.619,05			
DIVERSEY BRASIL IND QUIMICA LTDA	21.020,86	-	21.020,86	317,29	21.338,15	SALDO DEVEDOR	12.304,89	11.771,44			
						LIMITE PARC	533,45	533,45			
						JUROS	30,76	29,43			
						PARC+JUROS	564,21	562,88			
DOHLER AMERICA LATINA LTDA	54.563,76	-	54.563,76	823,99	55.387,35	SALDO DEVEDOR	35.486,39	34.332,49			
						LIMITE PARC	1.153,90	1.153,90			
						JUROS	88,72	85,83			
						PARC+JUROS	1.242,62	1.239,73			
ETRO TRANSOL INDUSTRIA E COMERCIO MAT ELETRICOS LT	12.867,18	-	12.867,18	194,22	13.061,40	SALDO DEVEDOR	4.202,67	3.680,22			
						LIMITE PARC	522,45	522,45			
						JUROS	10,51	9,20			
						PARC+JUROS	532,96	531,65			
ESTRELLA DE GALICIA IMP	111.936,98	-	111.936,98	560,85	112.497,83	SALDO DEVEDOR	79.940,75	78.065,75			
						LIMITE PARC	1.875,00	1.875,00			
						JUROS	66,62	65,05			
						PARC+JUROS	1.941,62	1.940,05			
FLAVOUR MIX INDUSTRIA COM.	83.670,46	-	83.670,46	1.262,93	84.933,39	SALDO DEVEDOR	54.874,24	53.104,80			
						LIMITE PARC	1.769,45	1.769,45			
						JUROS	137,19	132,76			
						PARC+JUROS	1.906,63	1.902,21			
GARDNER DENVER BRASIL IND E COM DE MAQ LTDA	23.988,30	-	23.988,30	362,08	24.350,38	SALDO DEVEDOR	15.193,53	14.652,42			
						LIMITE PARC	541,11	541,11			
						JUROS	37,98	36,63			
						PARC+JUROS	579,09	577,74			
GEOFOCO COMERCIO EIRELI	11.952,00	-	11.952,00	180,40	12.132,40	SALDO DEVEDOR	3.121,53	2.613,73			
						LIMITE PARC	500,00	500,00			
						JUROS	7,80	6,53			
						PARC+JUROS	507,80	506,53			
GLOBALMAX INDUSTRIA PLASTICA LTDA	453.975,06	-	453.975,06	6.852,33	460.827,39	SALDO DEVEDOR	297.753,63	288.153,06			
						LIMITE PARC	9.600,57	9.600,57			
						JUROS	744,38	720,38			
						PARC+JUROS	10.344,95	10.320,95			
GOLDEN SUCOS LTDA	792.184,40	33.500,00	758.684,40	11.451,63	770.136,03	SALDO DEVEDOR	497.407,82	481.363,32			
						LIMITE PARC	16.044,50	16.044,50			
						JUROS	1.243,52	1.203,41			
						PARC+JUROS	17.288,02	17.247,91			
GRASSE AROMAS E INGREDIENTES LTDA	16.614,36	-	16.614,36	250,78	16.865,14	SALDO DEVEDOR	7.906,26	7.379,23			
						LIMITE PARC	527,03	527,03			
						JUROS	19,77	18,45			
						PARC+JUROS	546,80	545,48			
IND.REUNIDAS DE BEB.TAT.3FAZ.L	786.593,42	25.700,79	760.892,63	11.484,96	772.377,59	SALDO DEVEDOR	498.855,75	482.764,55			
						LIMITE PARC	16.091,20	16.091,20			
						JUROS	1.247,14	1.206,91			
						PARC+JUROS	17.338,34	17.298,11			
BERSOLL-RAND IND. COM. E SERV. DE AR COND. E REFRI. LT	22.048,00	-	22.048,00	332,79	22.380,79	SALDO DEVEDOR	13.355,22	12.822,32			
						LIMITE PARC	532,90	532,90			
						JUROS	33,39	32,08			
						PARC+JUROS	566,29	564,98			
JM SERVIÇOS E COMERCIO DE EMPILHADEIRAS LTDA	179.835,78	-	179.835,78	2.714,45	182.550,23	SALDO DEVEDOR	117.903,77	114.100,64			
						LIMITE PARC	3.803,13	3.803,13			
						JUROS	294,76	285,25			
						PARC+JUROS	4.097,89	4.088,38			
TAS INDUSTRIA DE EMBALAGENS DE ALUMINIO DO BRASIL LT	177.946,13	-	177.946,13	2.685,93	180.632,06	SALDO DEVEDOR	116.664,88	112.901,71			
						LIMITE PARC	3.763,17	3.763,17			
						JUROS	291,66	282,25			
						PARC+JUROS	4.054,83	4.045,42			
LOGOS TRANSPORTES E LOGISTICA LTDA	24.426,88	-	24.426,88	368,70	24.795,58	SALDO DEVEDOR	16.013,74	15.497,16			
						LIMITE PARC	516,57	516,57			
						JUROS	40,03	38,74			
						PARC+JUROS	556,61	555,32			



Valor: R\$ 1,00
 PROCESSO CIVEL E DO TRABALHO -> Processo de Conhecimento -> Procedimento de Conhecimento -> Procedimentos Especiais de Jurisdição Voluntária -> Outros procedimentos
 TRINDADE - 2ª VARA CIVEL E AMBIENTAL
 Usuário: IZADORA VITOR DIAS DE REZENDE - Data: 12/11/2023 12:34:45

RELAÇÃO DE CREDITORES	Valor na RJ	Saldo AF a Compensar	Valor Principal	Juros ac 6 mesesS	SD a pagar Princ+Juros	PARCELAS	18ª PARCELA	19ª PARCELA
LONAX- INDUSTRIA BRASILEIRA DE LONAS LTDA	62.548,50	-	62.548,50	944,11	63.492,61	SALDO DEVEDOR	41.007,98	39.685,22
						LIMITE PARC	1.322,76	1.322,76
						JUROS	102,52	99,21
						PARC+JUROS	1.425,28	1.421,98
MAIS SERVICOS DE APOIO LOGISTICO EIRELI	100.151,76	50.000,00	50.151,76	756,99	50.908,75	SALDO DEVEDOR	32.880,46	31.819,86
						LIMITE PARC	1.060,60	1.060,60
						JUROS	82,20	79,55
						PARC+JUROS	1.142,80	1.140,15
MATPRIM SOLUTIONS	10.877,50	-	10.877,50	164,19	11.041,69	SALDO DEVEDOR	1.723,66	1.171,56
						LIMITE PARC	552,10	552,10
						JUROS	4,31	2,93
						PARC+JUROS	556,41	555,03
META LIMPEZA E CONSERVAÇÃO LTDA	11.722,34	-	11.722,34	176,94	11.899,28	SALDO DEVEDOR	3.399,72	2.899,72
						LIMITE PARC	500,00	500,00
						JUROS	8,50	7,25
						PARC+JUROS	508,50	507,25
NATURASUC IND. E COM. LTDA	610.128,00	-	610.128,00	9.209,31	619.337,31	SALDO DEVEDOR	400.011,58	387.108,72
						LIMITE PARC	12.902,86	12.902,86
						JUROS	1.000,03	967,77
						PARC+JUROS	13.902,89	13.870,63
PAMPA BRASIL- IND. E COM. MAT. PRIMAS P/A IND. ALI. LTDA	32.272,30	252,14	32.020,16	483,31	32.503,47	SALDO DEVEDOR	20.993,02	20.315,87
						LIMITE PARC	677,16	677,16
						JUROS	52,48	50,79
						PARC+JUROS	729,64	727,95
PLURY QUIMICA LTDA	20.356,20	26,30	20.329,90	306,86	20.636,76	SALDO DEVEDOR	12.137,51	11.637,51
						LIMITE PARC	500,00	500,00
						JUROS	30,34	29,09
						PARC+JUROS	530,34	529,09
RODOVIÁRIO SASTRE LTDA	722.687,77	-	722.687,77	10.908,29	733.596,06	SALDO DEVEDOR	473.807,93	458.524,67
						LIMITE PARC	15.283,25	15.283,25
						JUROS	1.184,52	1.146,31
						PARC+JUROS	16.467,77	16.429,56
SWEETMIX	34.586,63	-	34.586,63	522,05	35.108,68	SALDO DEVEDOR	22.847,49	22.116,08
						LIMITE PARC	731,43	731,43
						JUROS	57,12	55,29
						PARC+JUROS	788,55	786,72
TECNOVIN DO BRASIL IND.COM.I.E	100.233,23	-	100.233,23	1.512,93	101.746,16	SALDO DEVEDOR	65.714,82	63.595,11
						LIMITE PARC	2.119,71	2.119,71
						JUROS	164,29	158,99
						PARC+JUROS	2.284,00	2.278,70
TELEVISAO ANHANGUERA S/A	118.535,40	-	118.535,40	1.789,18	120.324,58	SALDO DEVEDOR	77.714,08	75.207,32
						LIMITE PARC	2.506,76	2.506,76
						JUROS	194,29	188,02
						PARC+JUROS	2.701,05	2.694,78
TELEVISAO RIVIERA LTDA	15.372,00	-	15.372,00	232,03	15.604,03	SALDO DEVEDOR	6.762,39	6.242,26
						LIMITE PARC	520,13	520,13
						JUROS	16,91	15,61
						PARC+JUROS	537,04	535,74
TRIVALE ADMINISTRACAO LTDA	34.997,89	-	34.997,89	528,26	35.526,15	SALDO DEVEDOR	22.945,31	22.205,18
						LIMITE PARC	740,13	740,13
						JUROS	57,36	55,51
						PARC+JUROS	797,49	795,64
TV TOCANTINS LTDA	16.552,80	-	16.552,80	249,85	16.802,65	SALDO DEVEDOR	7.283,28	6.723,28
						LIMITE PARC	560,00	560,00
						JUROS	18,21	16,81
						PARC+JUROS	578,21	576,81
WHITE MARTINS GASES INDUSTRIAIS	67.897,86	-	67.897,86	1.024,85	68.922,71	SALDO DEVEDOR	45.605,82	44.169,93
						LIMITE PARC	1.435,89	1.435,89
						JUROS	114,01	110,42
						PARC+JUROS	1.549,90	1.546,31
TETRA PAK COMERCIALIZADORA DE EMBALAGENS LTDA	1.977.641,78	905.942,91	1.071.698,87	16.176,29	1.087.875,16	SALDO DEVEDOR	547.288,95	519.152,00
						LIMITE PARC	22.664,07	22.664,07
						JUROS	5.472,89	5.191,52
						PARC+JUROS	28.136,96	27.855,59
WILD AMAZON FLAVORS CONC. E CORANTES BEB. LTDA	143.010,96	-	143.010,96	2.158,62	145.169,58	SALDO DEVEDOR	94.335,57	91.311,20
						LIMITE PARC	3.024,37	3.024,37
						JUROS	943,36	913,11
						PARC+JUROS	3.967,72	3.937,48

3º Planilha Classe IV – EPP/ME – data base 01 04 2022 a 30 04 2022:

CLASSE IV - ME / EPP						
ME / EPP - 60 Parcelas		JUROS		0,25%		
TR + 3% a.a. (0,25% a.m.)		Pagamento mínimo mensal		500,00		
RELAÇÃO DE CREDORES	Valor na RJ	Saldo AF a Compensar	Valor Principal	Juros ac 6 meses\$	RD a pagar Princ+Juros	PARCELAS
FRUTAS SOSSAI COMERCIO E ATACADO EIRELI ME	413.893,33	-	413.893,33	6.247,33	420.140,66	SALDO DEVEDOR
						LIMITE PARC
						JUROS
GOLDEN PEACH - IND E COM DE PRODUTOS ALIMT LTDA - EPP	30.237,34	8.436,09	21.801,25	329,07	22.130,32	SALDO DEVEDOR
						LIMITE PARC
						JUROS
INDUSTRIA DE SUÇOS 4 LÉGUA LTDA EPP	232.924,18	1.100,00	231.824,18	3.499,17	235.323,35	SALDO DEVEDOR
						LIMITE PARC
						JUROS
NEOCLEAN COMERCIO DE MAT. DE HIGIENE E LIMPEZA LTDA EPP	10.868,80	-	10.868,80	164,05	11.032,85	SALDO DEVEDOR
						LIMITE PARC
						JUROS
PRONATUS AMBIENTAL LTDA - ME	105.750,00	-	105.750,00	1.596,20	107.346,20	SALDO DEVEDOR
						LIMITE PARC
						JUROS

Consolidação do saldo – data base 01 04 2022 a 30 04 2022:

CLASSE	ADIANTAMENTO REALIZADO	TOTAL PAGO NO MÊS	SALDO EM ABR/2022
SALDO DEVEDOR PARC+JUROS QUIROGRAFARIO	-	95.259	3.326.577
SALDO DEVEDOR PARC+JUROS PARCEIRO		14.377	376.313
SALDO DEVEDOR PARC+JUROS ESTRATEGICO		3.937	88.287
SALDO DEVEDOR PARC+JUROS OUTROS	-	76.944	2.861.977
SALDO DEVEDOR PARC+JUROS ME EPP		15.162	534.829
TOTAL	-	110.421	3.861.406

➤ De acordo com os demonstrativos apresentados pela Recuperanda, temos a situação consolidada referente ao saldo credor homologado, devidamente deduzido os pagamentos já realizados com as atualizações até abril de 2022, conforme demonstrado é de R\$ 3.861.406,00 (três milhões, oitocentos e sessenta e um, quatrocentos e seis reais).

(...)

Tivemos redução nas receitas, custos e despesas, que diminuíram o prejuízo em relação ao mês anterior. Esses prejuízos que se verifica desde fevereiro de 2021, são em partes devido a redução da receita bruta e aos parcelamentos de impostos, aquisição de maquinários. O prejuízo do mês foi de cerca de R\$ 1.4 milhões e do acumulado do exercício de 2022 o resultado é negativo de R\$ 9.8 milhões. As análises demonstraram que todas as suas movimentações econômicas-financeiras estão ligadas a reestruturação das medidas tomadas pela administração, as quais focam na manutenção das atividades operacionais e comerciais.

Relatamos que, consoante esclarecido acima e demonstrado pelos documentos apresentados / planilha de cálculo, não detectamos a descontinuidade dos pagamentos / descumprimento do plano de recuperação homologado.

Toda análise contábil foi pautada na verificação de documentos hábeis que pudessem comprovar a fidedignidade dos números apresentados em suas Demonstrações Financeiras. Assim, das análises dos indicadores econômicos,



financeiros, contábeis e desempenhos aferidos das documentações apresentados pela Devedora; da composição dos informes e relatórios técnicos, conclui-se que a Recuperanda ainda se mantém em um momento complexo e delicado em razão da retração do mercado. (...)

[Destacamos]

6. Nesse compasso escritural anexamos para bem aclarar aos interessados, ainda: o balanço patrimonial; a demonstração de resultado consolidados e os indicadores liquidez geral, liquidez seca, liquidez corrente, solvência geral e lucratividade, fornecidos e subscritos pela recuperanda e referentes aos meses de março e abril de 2022, com a demonstração de resultado negativo de R\$1,4 mi:

INDÚSTRIA E COMÉRCIO DE BEBIDAS IMPERIAL S/A	
CNPJ: 00.552.646/0001-81	
ROD GO 060, S/N, KM 15/16 SL 02 - JD DECOLORES - TRINDADE/GO	
CEP - 75.380-000	
BALANÇO PATRIMONIAL - Consolidado	
CONTAS	MARÇO DE 2022
ATIVO	75.044.333
CIRCULANTE	39.740.572
Caixa e equivalentes de caixa	384.940
Contas a receber de clientes	16.624.773
Estoques	11.670.310
Imposto a recuperar	3.902.936
Dúvidas créditos	3.357.913
NÃO CIRCULANTE	35.303.760
REALIZÁVEL A LONGO PRAZO	20.443.725
Créditos com pessoas jurídicas	710.818
Crédito tributário diferido	15.938.552
Outros créditos	3.794.355
PERMANENTE	14.860.035
Investimentos	14.860.035
Imobilizável	14.860.035
Intangível	-
PASSIVO	75.044.333
CIRCULANTE	54.945.985
Obrigações sociais e trabalhistas	3.648.479
Fornecedores	17.376.389
Obrigações tributárias	17.800.746
Fornecedores a longo prazo	10.237.062
Empréstimos e empréimos	3.215.017
Provisões constituídas	1.965.346
Outras contas a pagar	-
NÃO CIRCULANTE	196.387.376
EXIGÍVEL A LONGO PRAZO	156.737.176
Fornecedores a longo prazo	7.682.232
Empréstimos a longo prazo	2.951.891
Depósitos para incentivos fiscais	21.377.958
Obrigações tributárias	125.124.717
Dívidas com pessoas jurídicas	-
Provisões contingências	200.378
PATRIMÔNIO LÍQUIDO	(136.638.828)
Capital social	20.600.000
Reservas para incentivos fiscais	10.574
Reserva de reavaliação/Capital	9.059.971
Imparidade lucro acumulados	(163.735.924)
(Prejuízo) Lucro do exercício	(2.922.430)

INDÚSTRIA E COMÉRCIO DE BEBIDAS IMPERIAL S/A	
CNPJ: 00.552.646/0001-81	
ROD GO 060, S/N, KM 15/16 SL 02 - JD DECOLORES - TRINDADE/GO	
CEP - 75.380-000	
DEMONSTRAÇÃO DE RESULTADO - Consolidado	
CONTAS	MARÇO DE 2022
Venda de Produtos	16.205.199
Serviços Prestados	1.881.114
RECEITA BRUTA	18.086.313
(-) Descontos e Abatimentos	(749.529)
RECEITA OPERACIONAL BRUTA	17.336.785
(-) Impostos sobre as Vendas/Serviços	(4.142.693)
RECEITA LÍQUIDA	13.194.092
(-) Custo dos produtos e serviços vendidos	(11.864.991)
LUCRO OPERACIONAL BRUTO	1.329.101
DESPESAS OPERACIONAIS	(3.881.551)
Administrativas e Gerais	(506.111)
Despesas Comerciais e Logística	(2.366.602)
Resultado Financeiro Líquido	(945.457)
Despesas Tributárias	(246.862)
Depreciações/Amortizações	(26.988)
Outras (Despesas) Receitas Operacionais	210.375
RESULTADO ANTES DOS TRIBUTOS	(2.552.450)
(-) Prov IRPJ e CSLL	-
RESULTADO DO EXERCÍCIO	(2.552.450)



INDÚSTRIA E COMÉRCIO DE BEBIDAS IMPERIAL S/A Consolidado			
Liquidez Geral (LG): $LG = (AC + A.R.L.PZO) / (PC + P.E.L.PZO)$			
CONTAS		mar/22	
ATIVO CIRCULANTE (A.C.)		39.740.572,48	
ATIVO REALIZAVEL A LONGO PRAZO (A.R.L.PZO)		30.443.225,07	
PASSIVO CIRCULANTE (P.C.)		54.945.985,44	
PASSIVO EXIGIVEL A LONGO PRAZO (P.E.L.PZO)		198.722.175,80	
1. Liquidez Geral	ILC	A.C. + A.R.L.Pzo	60.183.797,55
		P.C. + P.E.L.Pzo	211.668.161,28
			0,28

INDÚSTRIA E COMÉRCIO DE BEBIDAS IMPERIAL S/A			
Liquidez Corrente (LC): $LC = (AC) / (PC)$			
CONTAS		mar/22	
ATIVO CIRCULANTE (A.C.)		39.740.572,48	
PASSIVO CIRCULANTE (P.C.)		54.945.985,44	
1. Liquidez Corrente	ILC	A.C.	39.740.572,48
		P.C.	54.945.985,44
			0,72

INDÚSTRIA E COMÉRCIO DE BEBIDAS IMPERIAL S/A Consolidado			
Liquidez Seca (LS): $LS = (AC - ESTOQUES) / (PC)$			
CONTAS		mar/22	
ATIVO CIRCULANTE (A.C.)		39.740.572,48	
ESTOQUES (ESTOQUES)		11.670.310,19	
PASSIVO CIRCULANTE (P.C.)		54.945.985,44	
2. Liquidez Seca	ILS	A.C. - Estoques	28.070.262,29
		P.C.	54.945.985,44
			0,51

INDÚSTRIA E COMÉRCIO DE BEBIDAS IMPERIAL S/A Consolidado			
Solvencia Geral (SG): $SG = (A.T) / (PC + P.E.L.PZO)$			
CONTAS		mar/22	
ATIVO TOTAL (A.T.)		70.044.332,81	
PASSIVO CIRCULANTE (P.C.)		54.945.985,44	
PASSIVO EXIGIVEL A LONGO PRAZO (P.E.L.PZO)		198.722.175,80	
3. Solvencia Geral	ISG	A.T.	70.044.332,81
		P.C. + P.E.L.Pzo	211.668.161,28
			0,33

INDÚSTRIA E COMÉRCIO DE BEBIDAS IMPERIAL S/A Consolidado			
Lucratividade (Luc): $Luc = (L.L. / F.B.) \times 100$			
CONTAS		mar/22	
Lucro Líquido (L.L.)	II	17.552.449,75	
Patrimônio Líquido (F.B.)		14.286.313,49	
S. Lucratividade	II	123,51	(14,11)

CONTAS		ABRIL DE 2022
ATIVO		
CIRCULANTE		
Caixa e equivalentes de caixa		40.756.463
Contas a receber de clientes		151.233
Estoque		13.040.794
Impostos a recuperar		6.077.419
Outros créditos		5.180.024
NÃO CIRCULANTE		
REALIZÁVEL A LONGO PRAZO		
Creditos com pessoas jurídicas		1.011.819
Credito tributario diferido		15.946.552
Outros créditos		3.941.276
PERMANENTE		
Investimentos		14.925.768
Imobilizado		14.925.768
Intangível		-
PASSIVO		
CIRCULANTE		
Obrigações sociais e trabalhistas		3.264.904
Fornecedores		19.182.159
Obrigações tributárias		12.536.034
Financiamentos e empréstimos		10.595.220
Provisões constituídas		3.849.320
Outras contas a pagar		2.899.142
NÃO CIRCULANTE		
EXIGÍVEL A LONGO PRAZO		
Fornecedores a Longo Prazo		9.082.232
Empréstimos a Longo Prazo		2.952.480
Depositos para incentivos fiscais		22.000.152
Obrigações tributárias		125.124.737
Débitos com pessoas jurídicas		-
Provisões contingencias		200.378
PATRIMÔNIO LÍQUIDO		
Capital social		118.114.909
Reservas para incentivos fiscais		20.000.000
Reserva de reavaliação/Capital		10.574
Reserva de reavaliação		9.059.971
Prejuízo/Lucro acumulados		(166.353.938)
Prejuízo/Lucro do exercício		(1.431.516)

CONTAS		ABRIL DE 2022
Venda de Produtos		14.596.717
Serviços Prestados		2.170.618
RECEITA BRUTA		
		16.767.335
(-) Devoluções e Abatimentos		(574.235)
RECEITA OPERACIONAL BRUTA		
		16.193.100
(-) Impostos sobre as Vendas/Serviços		(3.863.999)
RECEITA LÍQUIDA		
		12.329.100
(-) Custos dos produtos e serviços vendidos		(10.866.830)
LUCRO OPERACIONAL BRUTO		
		1.462.270
DESPESAS OPERACIONAIS		
Administrativas e Gerais		(533.570)
Despesas Comerciais e Logística		(2.142.625)
Resultado Financeiro Líquido		(1.010.268)
Despesas Tributárias		(256.305)
Depreciações/Amortizações		(26.185)
Outras (Despesas) Receitas Operacionais		1.095.164
RESULTADO ANTES DOS TRIBUTOS		
		(1.431.516)
(-) Prov IRPJ e CSLL		-
RESULTADO DO EXERCÍCIO		
		(1.431.516)

INDÚSTRIA E COMÉRCIO DE BEBIDAS IMPERIAL S/A Consolidado			
Liquidez Geral (LG): $LG = (AC + A.R.L.PZO) / (PC + P.E.L.PZO)$			
CONTAS		mar/22	
ATIVO CIRCULANTE (A.C.)		60.734.403,12	
ATIVO REALIZÁVEL A LONGO PRAZO (A.R.L.PZO)		30.871.598,27	
PASSIVO CIRCULANTE (P.C.)		37.328.779,94	
PASSIVO EXIGÍVEL A LONGO PRAZO (P.E.L.PZO)		157.801.925,71	
Liquidez Geral	II	61.646.011,39	0,29
		211.606.798,77	



INDÚSTRIA E COMÉRCIO DE BEBIDAS IMPERIAL S/A			
Liquidez Corrente (LC): $LC = (AC) / (PC)$			
CONTAS		abr/22	
ATIVO CIRCULANTE	(A.C.)	40.756.463,32	
PASSIVO CIRCULANTE	(P.C.)	57.326.779,04	
1. Equip. Corrente	OC	40.756.463,32	0,71
	P.C.	57.326.779,04	

INDÚSTRIA E COMÉRCIO DE BEBIDAS IMPERIAL S/A Consolidado			
Liquidez Seca (LC): $LC = (AC - ESTOQUES) / (PC)$			
CONTAS		abr/22	
ATIVO CIRCULANTE	(A.C.)	40.756.463,32	
ESTOQUES	(ESTOQUES)	13.940.794,17	
PASSIVO CIRCULANTE	(P.C.)	57.326.779,04	
2. Liquidez Seca	ILS		
	A.C. - Estoques	27.715.669,15	0,48
	P.C.	57.326.779,04	

INDÚSTRIA E COMÉRCIO DE BEBIDAS IMPERIAL S/A Consolidado			
Solvência Geral (SG): $SG = (A.T) / (PC + P.E.L.PZO)$			
CONTAS		abr/22	
ATIVO TOTAL	(A.T.)	76.573.829,88	
PASSIVO CIRCULANTE	(P.C.)	57.326.779,04	
PASSIVO EXIGÍVEL A LONGO PRAZO	(P.E.L.PZO)	31.361.959,72	
1. Solvência Geral	SG	76.573.829,88	0,96
	P.C. + P.E.L.PZO	214.688.738,77	

INDÚSTRIA E COMÉRCIO DE BEBIDAS IMPERIAL S/A Consolidado			
Lucratividade (Luc): $Luc = (L. L. / F.B.) \times 100$			
CONTAS		abr/22	
LUCRO LÍQUIDO	(L.L.)	(1.431.553,72)	
FATURAMENTO BRUTO	(F.B.)	14.511.334,02	
1. Lucratividade	IL	(1.431.553,72)	(9,84)
	F.B.	14.511.334,02	

7. Em análises às informações apresentadas pela recuperanda observam-se presentes as atividades empresariais e, assim, com baixa na produção e no faturamento no paralelo com o mês anterior, e por outro lado com faturamento maior em relação ao mesmo período no ano de 2021:

- a) O volume de hectolitros produzidos em abril de 2022 (53.284) foi superior em relação ao mês de março de 2022 (53.151) em 0,25% (zero vírgula vinte e cinco por cento). Em relação ao mesmo período no ano de 2021 (51.278), foi superior em 4% (quatro por cento);
- b) O volume de hectolitros faturados em abril de 2022 (54.185) foi inferior em relação ao mês de março de 2022 (54.475) em 1% (um por cento), assim como em 1% (um por cento) em relação ao mesmo mês de 2021 (54.931);
- c) O custo de produção em abril de 2022 (R\$10,6 mi) foi inferior em 2,7% (dois vírgula sete por cento) em comparação ao mês anterior (R\$10,8 mi) e superior em 62% (sessenta e dois por cento) em relação ao mesmo mês de 2021 (R\$6,5 mi);

- d) O custo total de vendas em abril de 2022 (R\$10,8 mi) foi inferior em 8,4% (oito vírgula quatro por cento) em comparação ao mês anterior (R\$ 11,8 mi) e maior em 36% (trinta e seis por cento) em relação ao mesmo mês de 2021 (R\$8 mi);
- e) O faturamento de produção própria em abril de 2022 (R\$13,1 mi) foi inferior em 9,5% (nove vírgula cinco por cento) em comparação ao mês anterior (R\$14,5 mi) e maior em 20% (vinte por cento) em relação ao mesmo mês de 2021 (R\$11 mi);
- f) O faturamento de serviços e revenda em abril de 2022 (R\$3,6 mi) foi superior em comparação ao mês anterior (R\$3,5 mi) em 1,6% (um vírgula seis por cento) e inferior em 10% (dez por cento) em comparação ao mesmo mês de 2021 (R\$4 mi);
- g) O faturamento bruto total em abril de 2022 (R\$16,7 mi) foi inferior em 7,3% (sete vírgula três por cento) em comparação ao mês anterior (R\$18 mi) e superior em 12% (doze por cento) em relação ao mesmo mês de 2021 (R\$15 mi);

- h) As despesas operacionais de abril de 2022 (R\$2,4 mi) foram inferiores em 4,9% (quatro vírgula nove por cento) em relação ao mês anterior (R\$2,5 mi), e superior em 10% (dez por cento) em comparação ao mesmo mês de 2021 (R\$2,1 mi);
- i) O custo de produção e venda em abril de 2022 (R\$21,4 mi) foi inferior em 5,7% (cinco vírgula sete por cento) em comparação ao mês anterior (R\$ 22,7 mi) e, maior em 48% (quarenta e oito por cento) em relação ao mesmo mês de 2021 (R\$14,5 mi);
- j) O custo médio de produção por hectolitro em abril de 2022 (R\$199,00) foi inferior em 2,9% (dois vírgula nove por cento) em comparação ao mês anterior (R\$205,00) e maior em 56% (cinquenta e seis por cento) em relação ao mesmo mês de 2021 (R\$128,00);
- k) O quantitativo total de funcionários em abril de 2022 (395) foi superior em comparação ao mês anterior (393) e inferior em 4% (quatro por cento) em relação ao mesmo mês de 2021 (411).

l) O ebitda¹ em abril de 2022 (-R\$ 395 mil) ficou negativo, sendo que o mês anterior foi do mesmo modo (-R\$ 1.580 mi), e o mês de abril de 2021 resultou positivo em R\$137mil.

8. Pertinentemente à escrituração contábil do exercício de 2022 a recuperanda possui um patrimônio líquido acumulado negativo de R\$ 138 mi e resultado acumulado negativo de R\$9,8 mi.

9. Apresentam, ainda, as escriturações contábeis no mês de abril de 2022: a) receitas de R\$12,3 mi; b) custos de R\$ 10,8 mi e c) despesas de R\$2,8 mi.

10. Por conseguinte, no mês em exame o resultado contábil foi negativo na ordem de R\$1,4 mi e, em relação ao mês anterior, apresentou as seguintes variações: a) receita inferior em 7% (sete por cento), que foi igual a R\$864 mil; b) custo inferior em 8% (oito por cento), correspondente a R\$998 mil; c) despesa menor em 25% (vinte e cinco por cento), que correspondeu a R\$987 mil e d) diminuição do prejuízo na ordem de 44% (quarenta e quatro por cento), ou seja, R\$1,1 mi.

11. A recuperanda está adimplente com o cumprimento do plano de recuperação judicial, como atestado pelo auxiliar contábil

¹ O cálculo do EBITDA permite conhecer quanto a empresa está gerando de caixa com base exclusivamente em suas atividades operacionais, desconsiderando os impactos financeiros e dos impostos. O EBITDA é mais preciso para medir a produtividade e a eficiência do negócio do que o seu resultado final. Por exemplo, ao comparar a evolução desse indicador, um analista consegue saber se uma empresa tornou-se mais eficiente de um ano para o outro, sem a influência de fatores externos. O indicador é útil, por exemplo, para medir o desempenho de empresas endividadas, pois os encargos que essas empresas precisam pagar podem reduzir em muito o seu lucro ou mesmo resultar em prejuízo. Ao se olhar para o EBITDA, é possível ver se a empresa está sendo produtiva e eficiente, o que indica potencial para pagar suas contas e gerar caixa no futuro.

desta administradora judicial (item 5) “...Relatamos que, consoante esclarecido acima e demonstrado pelos documentos apresentados / planilha de cálculo, não detectamos a descontinuidade dos pagamentos / descumprimento do plano de recuperação homologado....”.

12. Diante do exposto e pelos dados acima colacionados tem-se que a **IMPERIAL**, neste momento, está num cenário impreciso e delicado ante os espeques de faturamento e produção. Apesar disso, com contornos pontuais, indesejáveis com eventual comprometimento no seu processo de soerguimento e retomada empresarial, pelos prismas de resultados acumulados negativos e patrimônios líquidos, conforme se infere dos itens 4 *g* e *h*, e, 8 e, ainda, na sucessão de prejuízos contábeis nos meses de fevereiro 2021 a abril de 2022. Os indicadores de performance empresarial se mantiveram constantes e o volumes em hectolitros produzidos nesses primeiros meses de 2022 se declinaram em relação ao último quadrimestre de 2021, bem como o crescimento estável e constante no faturamento bruto total aferido a partir do mês de abril até dezembro de 2021, com queda em fevereiro, aumento em março e nova queda em abril de 2022, item 4, *a* e *b*. O faturamento de abril de 2022 teve queda em relação ao mês anterior (7,3%) e aumento em relação ao mesmo período de 2021 (12%). Os demais indicadores de desempenho demonstraram estabilidade dos custos de produção, situação que continua impactando no resultado de prejuízo no último período analisado. Ressalta-se, ainda, que o Plano de Recuperação Judicial, cujos pagamentos se iniciaram em outubro de 2020, está sendo devidamente

cumprido pela recuperanda, ressalvada apenas a questão dos credores que não indicaram as contas para recebimento e não possuem cadastro ativo perante a Receita Federal do Brasil, cujos valores serão depositados em juízo conforme autorizado por esse juízo na decisão de evento 287 dos autos principais 5583251-53.2018.8.09.0149.

13. Por fim, registramos que são contínuos o processo de aperfeiçoamento dos indicadores de gestão, contábeis e fiscalização, a fim de bem demonstrar as atividades da **IMPERIAL** e eventual soerguimento empresarial para consolidação do efetivo processo de retomada empresarial e estabilização e manutenção da fonte produtiva.

14. Ante o exposto, requer-se:

- a) a juntada em autos incidentais (apenso nº 5148182.88.2019.8.09.0149) deste relatório elaborado por este Administrador Judicial, com base nos dados, documentos e informações até então disponibilizados pela **IMPERIAL**, e intimação do Ministério Público, Credores e Devedora, nos exatos termos da decisão (evento 4 dos autos principais).

Temos em que,

Pede deferimento.

Goiânia-GO, 15 de junho de 2022.

STENIUS LACERDA BASTOS:43891721153 Assinado de forma digital por STENIUS LACERDA BASTOS:43891721153
Dados: 2022.06.15 13:24:22 -03'00'

CINCOS CONSULTORIA ORGANIZACIONAL LTDA
STENIUS LACERDA BASTOS
Administrador Judicial

(62) 2020.2475 / (62) 99147-3559 – www.stenius.com.br – cincos@stenius.com.br
Avenida Olinda, nº 960, Park Lozandes, Trade Tower – Conj. 1704 - em Goiânia – GO - 74884-120

41 de 41