

Processo Nº: 5148182-88.2019.8.09.0149

1. Dados Processo

Juízo.....: Trindade - 2ª Vara Cível e Ambiental

Prioridade.....: Metas CNJ

Tipo Ação.....: PROCESSO CÍVEL E DO TRABALHO -> Processo de Conhecimento -> Procedimento de Conhecimento -> Procedimentos Especiais -> Procedimentos Especiais de Jurisdição Voluntária -> Outros procedimentos de jurisdição voluntária

Segredo de Justiça.....: NÃO

Fase Processual.....: Conhecimento

Data recebimento.....: 22/03/2019 10:32:23

Valor da Causa.....: R\$ 1,00

2. Partes Processos:

Polo Ativo

CINCOS CONSULTORIA ORGANIZACIONAL DE RESULTADO



AO JUÍZO DA 2ª VARA CÍVEL, DA FAZENDA PÚBLICA MUNICIPAL, DE
REGISTROS PÚBLICOS E AMBIENTAL DA COMARCA DE TRINDADE – GOIÁS.

Protocolo no apenso nº 5148182.88.2019.8.09.0149

Ação: Recuperação Judicial

Processo Principal nº 5583251.53.2018.8.09.0149

Requerente: INDÚSTRIA E COMÉRCIO DE BEBIDAS IMPERIAL S/A

CINCOS CONSULTORIA ORGANIZACIONAL LTDA, por seu representante legal STENIUS LACERDA BASTOS, ambos já devidamente qualificados nos presentes autos de RECUPERAÇÃO JUDICIAL da INDÚSTRIA E COMÉRCIO DE BEBIDAS IMPERIAL S/A – IMPERIAL (CNPJ 00.552.646/0001-81) vem, perante Vossa Excelência, respeitosa e tempestivamente, em atendimento ao art. 22, inciso II, letra “c” da Lei de Falências e Recuperação de Empresas – LFR (Lei nº 11.101, de 9 de fevereiro de 2005), apresentar o Relatório Mensal do Administrador Judicial.

(62) 2020.2475 / (62) 99147-3559 - www.stenius.com.br - cincos@stenius.com.br

Avenida Olinda, nº 960, Park Lozandes, Trade Tower - Conj. 1704 - em Goiânia - GO - 74884-120

1 de 76

Valor: R\$ 1,00
PROCESSO CÍVEL E DO TRABALHO -> Processo de Conhecimento -> Procedimento de Conhecimento -> Procedimentos Especiais -> Procedimentos Especiais de Jurisdição Voluntária -> Outros procedimentos
TRINDADE - 2ª VARA CÍVEL E AMBIENTAL
Usuário: IZADORA VITOR DIAS DE REZENDE - Data: 12/11/2023 12:38:35

2. Trata-se de relatório em face do deferimento do processamento da recuperação judicial, conforme decisão publicada em 11 de dezembro de 2018, constante do Diário da Justiça Eletrônico do Tribunal de Justiça do Estado de Goiás, edição nº 2645 – Suplemento – Seção III.

3. Inicialmente destacamos novamente a decisão proferida por esse juízo que encerrou o processo de recuperação judicial (evento 372 dos autos principais 5583251-53.2018.8.09.0149):

(...)

Sentença

(Sentença. Recuperação Judicial. Encerramento. Obrigações constantes no plano aprovado pelos credores. Biênio legal. Inteligência do artigo 61 da Lei 11.101/05. Cumprimento. Dilação de prazo. Prorrogação da recuperação. Ausência de previsão legal. Indeferimento. Habilitações de crédito. Via inadequada. Procedimento ordinário. Levantamento de valores. Indeferimento por ora. Ausência de extrato atualizado da conta. Valor da causa. Retificação. Adequação ao valor do passivo da empresa. Recolhimento de custas complementares. Expedição de ofícios.)

INDÚSTRIA E COMÉRCIO DE BEBIDAS IMPERIAL S.A., pessoa jurídica de direito privado, inscrita no CNPJ/MF sob n. 00.552.646/0001-81, com sede na Rodovia GO-060, Quilômetros 15 e 16, sala 02, Jardim Decolores, Trindade-GO, representada por seus sócios Fernando Morais Pinheiro e Alencar Amaral Muniz Júnior, ajuizou, em 06/12/2018, a presente **Ação de Recuperação Judicial**.

Extrai-se da inicial que a empresa que foi fundada em 1978, tendo como atividade principal a fabricação de sucos, cervejas, chopes, água envasada, refrescos, xaropes e outras bebidas não alcoólicas, bem como o comércio atacadista de produtos diversos.

Aduziu autora que a matriz foi instalada na cidade de Trindade no ano de 1997, contando com unidade fabril com área de R\$24.000m² e mais 2.400m² de área administrativa. Relatou que produz/revende anualmente de 40 a 100 milhões de litros de bebidas variadas.

Sustentou que à época era responsável pela existência de mais de 400 (quatrocentos) empregos diretos e indiretos.

Expôs que a crise financeira enfrentada é setorial, decorrente da soma de diversos fatores, com destaque para crise política e econômica que assolou o país entre 2014 e 2018. Verberou ter tentado conter a crise com a aquisição de recursos financeiros junto a instituições financeiras, todavia, em razão das elevadas taxas de juros implicou em aumento nos custos da empresa, e, por conseguinte, mais endividamento, agravado pelas políticas financeiras que causaram diversos cortes em linhas de crédito. Outrossim, sofreu com inadimplência em contas a receber e ainda, em razão da inadimplência de débitos fiscais federais não conseguiu a renovação do benefício estadual FOMENTAR.

Arguiu que apesar da crise detém condições de soerguimento e superação da crise, e para tanto pleiteou a concessão da recuperação judicial.

Com observância ao disposto na Lei 11.101/2005, Lei de Recuperação e Falência, a parte autora colacionou aos autos digitais os seguintes documentos: 1) demonstrativos contábeis; 2) relação de credores; 3) relação de empregados; 4) certidão de regularidade perante a Junta Comercial demonstrando o exercício de atividade a mais de 02 (dois) anos; 5) relação de bens dos sócios controladores e dos administradores; 6) extratos bancários de contas correntes; 7) certidões dos cartórios de protesto; 8) certidões de ações em que figura como parte; 9) certidões criminais dos atuais administradores; 10) certidões falimentares da empresa e declarações da empresa e sócios; 11) certidões cíveis e trabalhistas.

Informou que o plano de recuperação judicial seria apresentado no prazo legal e requereu urgência na análise do pedido ante a necessidade de regularização fiscal, cujo o prazo final seria 10 de dezembro de 2018.

Atribuiu à causa o valor de R\$15.000,00 (quinze mil reais) (evento 01).

A inicial veio acompanhada de diversos documentos, dentre eles Atos Constitutivos da empresa (evento 01, arquivos 02 e 03), procuração (evento 01, arquivo 04, lista de credores com passivo de R\$9.729.729,37 (nove milhões

e setecentos e vinte e nove mil e setecentos e vinte e nove reais e trinta e sete centavos).

No evento 04 foi proferida decisão recebendo a inicial e deferindo o processamento da recuperação judicial, nos termos do artigo 52, da Lei de Recuperação e Falência.

Na oportunidade foi nomeado como Administrador Judicial a empresa CINCOS CONSULTORIA ORGANIZACIONAL DE RESULTADO, CNPJ nº 19.688.356/0001-98, na pessoa de seu representante legal, senhor Stenius Lacerda Bastos.

A remuneração do Administrador Judicial não foi arbitrada nos termos do parágrafo 1º, do artigo 24, da Lei de Recuperação e Falência, mas postergada a avaliação para após a apresentação de proposta de honorários. Sem prejuízo do posterior arbitramento, restou determinado o pagamento de R\$12.000,00 (doze mil reais) a título de honorários, devidos a partir de janeiro de 2019.

Constou ainda da decisão que os prazos seriam contados em dias úteis e que o valor da causa seria adequado, caso necessário, após a definição do conteúdo patrimonial pretendido.

O Administrador Judicial assinou o Termo de Compromisso em 18/12/2018 (evento 08).

O credor Wilson da Silva Ribeiro Júnior requereu habilitação de crédito (evento 11).

As empresas TETRA PAK LTDA. e TETRA PAK COMERCIALIZADORA DE EMBALAGENS LTDA. requereram habilitação no processo (evento 13).

Na data de 08 de fevereiro de 2019 a recuperanda apresentou PLANO DE RECUPERAÇÃO JUDICIAL (evento 14).

Segundo informações do plano o Quadro Geral de Credores observa a seguinte classificação com os respectivos valores:

- 1) Trabalhistas - R\$3.025,86
- 2) Quirografário - R\$8.827.513,94
- 3) Microempresas e EPP - R\$899.189,57

TOTAL : R\$9.729.729,37 (nove milhões e setecentos e vinte e nove mil e setecentos e vinte e nove reais e trinta e sete centavos)

Quanto as condições de pagamento o plano prevê:

“12.1 – Pagamento aos credores – Trabalhistas

12.1.1 – Credores trabalhistas constante da 1ª relação de credores

O tratamento que será dado aos credores constantes na atual lista de credores

será:

a) Carência

Sem carência;

b) Forma de Pagamento

Os créditos trabalhistas serão pagos em 01 (uma) parcela a ser paga no 1º dia útil subsequente à publicação da decisão que homologar o Plano de Recuperação e seus Aditivos.

c) Atualização de valores

Os valores serão atualizados pela variação da Taxa Referencial – TR a partir da data da assembleia de credores que aprovar o plano de recuperação judicial.

d) Encargos sociais

Os encargos sociais relacionados à classe trabalhista serão pagos e/ou parcelados na forma prevista em Lei.

e) Pagamento a credores trabalhistas com ação em andamento e FGTS

Os valores decorrentes de créditos trabalhistas devidos em razão de condenação judiciais devem ser depositados no juízo de origem. Os valores de correntes de fundo de garantia por tempo de serviço (FGTS) devem ser depositados nas respectivas contas vinculadas.

12.1.2 – Credores trabalhistas que tiverem seus créditos reconhecidos e habilitados após a elaboração da 1ª relação geral de credores

Tendo em vista que podem existir processos trabalhistas em trâmite, ou a serem ajuizados no período de dois anos da rescisão do contrato de trabalho, em que se discutem verbas controversas e alheias ao parágrafo único do artigo 54 da Lei 11.101/05, tomando por base o princípio legal, a “**IMPERIAL**” pagará aludidas verbas, caso reconhecido pela Justiça do Trabalho, em 12 (doze) parcelas mensais.

12.2– Pagamento aos credores – Quirografários

O Plano de pagamento para esta classe foi concebido com base nas projeções de fluxo de caixa e de resultados da empresa para os próximos 6 (seis) anos.

A classe de quirografários será subdivida em 3 (três) subclasses, a saber:

- Quirografários – Subclasse Estratégicos;
- Quirografários – Subclasse Parceiros;
- Quirografários – Subclasse Outros.

Apresenta-se, a seguir, a proposta de pagamento para cada uma das subclasses:

12.2.1 – Pagamento aos credores – Quirografários – Estratégicos

Os fornecedores elencados nessa subclasse são os seguintes:

TETRA PAK COMERCIALIZADOS DE EMBALAGENS LTDA – R\$2.695.534,46
WILD AMAZON FLAVORS CONC. E CORANTES BEB. LTDA – r\$930.238,77
NIDALA DA AMAZÔNIA LTDA – R\$293.744,45

TOTAL SUBCLASSE ESTRATÉGICOS – r\$3.919.607,68

Referidos fornecedores foram incluídos nessa subclasse tendo em vista que os produtos por eles fornecidos são específicos e foram desenvolvidos há

muitos anos para a empresa. É relevante a importância desse fornecimento para o adequado funcionamento da operação fabril da empresa.

Assim sendo, é de fundamental importância a manutenção das relações comerciais entre a “IMPERIAL” e esses fornecedores para a garantia de sua adequada continuidade operacional.

Por essa razão, propõe a “IMPERIAL” que o saldo devido aos credores nesta subclasse, sejam pagos da seguinte forma:

a) Carência

Carência de 06 (seis) meses para início dos pagamentos, a partir da data da decisão judicial que homologar o Plano de Recuperação Judicial;

b) Deságio

Os credores não terão a aplicação de deságio sobre seus créditos;

c) Pagamento dos valores devidos

Pagamento de 100% (cem por cento) dos valores devidos, em 48 (quarenta e oito) parcelas mensais sendo o primeiro pagamento 30 dias após a carência e os demais no mesmo dia dos meses subsequentes;

d) Correção dos valores devidos

Cada parcela será atualizada monetariamente pela variação da TR e juros de 3% (três por cento) ao ano, a partir da data da Assembleia de Credores que aprovar o Plano de Recuperação Judicial e seus Aditivos;

e) Outros Pagamentos

Além do pagamento descrito na alínea anterior a Recuperanda também propõe amortizações complementares, sob a modalidade de Leilão Reverso, conforme previsto no item 13 deste Plano.

A empresa também propõe a utilização de bonificações em dinheiro, prêmios e verbas promocionais para pagamento ao respectivo credor, visando acelerar a amortização de sua dívida ao mesmo. Da mesma forma, também poderão ser utilizadas, nota de débito relativas a ações de mercado ou apoio para divulgação do produto, decorrentes de acordos ou contratos já firmados com fornecedores estratégicos.

12.2.2 – Pagamento aos credores – quirografários – subclasse parceiros

Apresentamos, a seguir, esclarecimentos quanto à proposta técnica quanto à forma de pagamento aos credores dessa subclasse– Credores Quirografários – Subclasse Parceiros.

Poderão participar dessa subclasse todos os fornecedores de produtos e serviços (inclusive micro empresas e empresas de pequeno porte) que possuírem créditos habilitados no processo de recuperação judicial da “IMPERIAL” e que manifestarem sua adesão nos termos e condições elencados nesta subclasse.

A adesão a esta subclasse é facultativa e aberta a qualquer credor que se enquadre na condição de fornecedor parceiro.

A criação dessa subclasse visa estimular e incentivar os credores fornecedores a assegurarem o fornecimento de mercadorias durante o período em que estiver sendo paga a dívida da recuperação.

a) Condição de adesão à subclasse

A adesão à subclasse Quirografários – **Fornecedor Parceiro** importará na assunção de obrigação de fazer por parte do fornecedor desta sub classe, qual seja, acatar pedidos mensais de compra de produto, de no mínimo 70% (setenta por cento) do valor do crédito sujeito à recuperação judicial, obrigação esta que perdurará pelo prazo de pagamento do crédito relacionado nesta subclasse.

A venda será na modalidade a prazo com 30 dias (ou, facultativamente, no prazo estipulado entre as partes).

O cumprimento desta obrigação assumida pelo fornecedor parceiro será aferido trimestralmente. O excedente de produto/serviço fornecido em um mês será considerado para fins de aferição do cumprimento da obrigação de fazer no mês seguinte.

b) Valor limite para adesão a esta subclasse

Considerando o binômio necessidade de mercadoria “X” capacidade de pagamento, a Recuperanda limitou a adesão de credores fornecedores a esta subclasse ao teto de R\$ 2.500.000,00 (dois milhões e quinhentos mil reais) que corresponde aproximadamente à 70% (setenta por cento) da média de compras mensais da empresa no último exercício, considerando-se as compras junto aos fornecedores estratégicos.

c) Forma de adesão

A adesão poderá se dar na própria assembleia de credores que deliberar sobre o plano de recuperação judicial, mediante registro em ata ou, em até 30 dias após sua realização da Assembleia Geral de Credores que aprovar o plano de recuperação, mediante requerimento expreso endereçado à Diretoria da empresa.

O registro do pedido de adesão se fará por ordem cronológica, e uma vez atingido o limite máximo estabelecido para esta subclasse R\$ 2.500.000,00 (dois milhões e quinhentos mil reais) serão desconsiderados os pedidos de adesão que extrapolarem este teto, sendo vedada a adesão parcial (ou fracionada) de crédito.

Para efeitos de adesão será considerado o valor do crédito constante da relação de credores vigente na data da assembleia.

d) Regras de exclusão desta subclasse

A recusa em acatar os pedidos de compra dos produtos feito pela Recuperanda será considerada justa causa para exclusão desta subclasse e a reclassificação do mesmo como Credor Quirografário– Outros, aplicando-se as regras previstas no plano para esta subclasse (item 12.2.3).

Os pagamentos já realizados aos respectivos credores que eventualmente sejam excluídos desta subclasse serão considerados como amortização do saldo devido até a data da transferência para a subclasse quirografária outros.

e) Regras de fornecimento do produto

O credor fornecedor parceiro assume o compromisso de acatar, pedidos de compra de produtos e serviços no prazo estipulado no item 12.2.2 “a”, em valores equivalentes a 70% (setenta por cento) do crédito sujeito à recuperação judicial, tendo como parâmetro o valor do crédito na segunda lista de credores.

Caso não consiga entregar o pedido feito dentro do mês, o fornecedor parceiro pode compensar no mês subsequente, de forma que dentro do trimestre a média de produtos fornecidos seja compatível com o volume obrigatório a ser fornecido.

O preço do produto será definido entre as partes contratantes de acordo com os parâmetros de mercado.

f) Forma de pagamento para essa subclasse:

Ø Carência

A carência para o início dos pagamentos previstos na alínea anterior será de 06 (seis) meses, a partir da data da publicação da decisão judicial que homologar o Plano de Recuperação Judicial;

Ø Deságio

Os credores não terão a aplicação de deságio sobre seus créditos;

Ø Encargos

Cada parcela será mensalmente atualizada pela variação da T.R. acrescida de juros 3,00% (três por cento) ao ano sobre o valor do crédito, calculados a contar da data da Assembleia Geral de Credores que aprovar o Plano de Recuperação Judicial;

Ø Amortização

Em 48 (quarenta e oito) parcelas mensais, sendo o primeiro pagamento 30 dias após a carência e os demais pagamentos no mesmo dia dos meses subsequentes.

Ø Pagamento mínimo

Para os credores desta subclasse, fica estabelecido que, após a carência, está garantido um pagamento mínimo mensal de R\$ 500,00 (quinhentos reais) por credor, limitado ao valor de seu crédito.

Ø Outros pagamentos

Além do pagamento descrito na alínea anterior a Recuperanda também propõe amortizações complementares, sob a modalidade de Leilão Reverso, conforme previsto no item 13 deste Plano.

12.2.3 – Pagamento aos credores – Quirografários – Subclasse Outros

Apresentamos, a seguir, esclarecimentos quanto à proposta técnica e quanto à forma de pagamento à essa subclasse de credores.

a) Carência

Carência de 6 (seis) meses para início dos pagamentos, contados a partir da data da publicação da decisão judicial que homologar o Plano de Recuperação judicial;

b) Deságio

Os credores não terão a aplicação de deságio sobre seus créditos

c) Amortização

Pagamento em 60 (sessenta) parcelas mensais, sendo o primeiro pagamento 30 dias após a carência e os demais pagamentos no mesmo dia dos meses subsequentes.

d) Correção dos valores devidos

Cada parcela será atualizada em pela variação da T.R acrescida de juros de 1,00% (um por cento) ao ano, a partir da data da Assembleia de Credores que aprovar o Plano de Recuperação Judicial e seus Aditivos;

e) Outros pagamentos

Além do pagamento descrito na alínea anterior a Recuperanda também propõe amortizações complementares, sob a modalidade de Leilão Reverso, conforme previsto no item 13 deste Plano.

f) Pagamento mínimo

Para os credores desta subclasse, fica estabelecido que, após a carência, está garantido um pagamento mínimo mensal de R\$ 500,00 (quinhentos reais) por credor, limitado ao valor de seu crédito.

12.3 – Pagamento aos credores micro empresas e empresas de pequeno Porte (4ª classe de credores criada pela Lei Complementar 147/14)

Apresenta-se, a seguir, a proposta de pagamento para a classe:

a) Carência

Carência de 6 (seis) meses para início dos pagamentos, contados a partir da data da publicação da decisão judicial que homologar o Plano de Recuperação Judicial;

b) Deságio

Os credores não terão a aplicação de deságio sobre seus créditos;

c) Amortização

Em 60 (sessenta) parcelas mensais, sendo o primeiro pagamento 30 dias após a carência e os demais pagamentos no mesmo dia dos meses subsequentes.

d) Correção dos valores devidos

Cada parcela será atualizada em pela variação da T.R acrescida de juros de 3,00% (três por cento) ao ano, a partir da data da Assembleia de Credores que aprovar o Plano de Recuperação Judicial;

e) Pagamento Mínimo

Para os credores desta subclasse, fica estabelecido que, após a carência, está garantido um pagamento mínimo mensal de R\$ 500,00 (quinhentos reais) por credor, limitado ao valor de seu crédito.

12.4 – Outras considerações sobre as propostas de pagamento a credores

· Caso até a data da realização da Assembleia Geral de Credores (art. 56 da LRE) tenha sido apresentada a 2ª Relação de Credores pelo Administrador Judicial (CF. art. 7º, § 2º da Lei nº 11.101/05), os credores constantes dessa nova relação terão o mesmo tratamento que será dado aos credores da primeira lista de credores no presente Plano;

- Cumprimento das determinações da LFRE, especialmente, do artigo 50, I e XI;
- Tratamento igualitário entre credores da mesma classe;
- Viabilidade financeira do plano;
- Fazer prevalecer o espírito da Lei, tratando seus credores, parceiros históricos da empresa, com justiça e bom senso;"

Foi expedido edital comunicado o recebimento do pedido de recuperação judicial (evento 20) e publicado em 25/02/2019, conforme e-mail jungido no evento 29.

Após, a empresa WILD AMAZON FLAVORS CONCENTRADOS E CORANTES PARA BEBIDA LTDA. requereu juntada de procuração para fins de habilitação e acompanhamento do processo (evento 27).

De igual modo, foi determinada a oitiva do Ministério Público (evento 30). O edital foi divulgado no fórum local (evento 33).

Por sua vez, as empresas TRIVALE ADMINISTRAÇÃO LTDA. e LATAS INDÚSTRIA DE EMBALAGENS DE ALUMÍNIO DO BRASIL LTDA. requereram juntada de procuração para fins de habilitação e acompanhamento do processo (eventos 39 e 42).

O Administrador Judicial apresentou manifestação quanto à penhora de bens em execução trabalhista em trâmite perante a 4ª Vara do Trabalho de Goiânia-GO, para informar se houve ou não a inclusão no Plano de Recuperação Judicial, informando que não houve penhora (evento 44).

No evento 47 foi juntado comunicação de decisão em Conflito de Competência nº 0053727-3 suscitado pela recuperanda entre o presente juízo e o juízo da 4ª Vara do Trabalho de Goiânia, que em sede de liminar designou este juízo para decidir acerca de pedido de transferência de valores.

Despacho constante do evento 48 determinou que fosse comunicado no Conflito de Competência suso mencionado sobre a inexistência de penhora realizada pelo juízo da 4ª Vara do Trabalho de Goiânia, conforme informação do Administrador Judicial e ainda, determinou a criação de apenso para fins de juntada dos relatórios mensais do Administrador Judicial.

Em seguida, no evento 53 foi juntado o número do processo criado para fins de reunião dos relatórios do Administrador Judicial, qual seja: 5148182.88.2019.8.09.0149.

AD PNEU FORTE requereu a habilitação no processo (evento 55).

A credora COPAGAZ DISTRIBUIDORA DE GÁS S.A. pugnou habilitação no processo (evento 59).

A recuperanda compareceu ao processo e formulou pedido de tutela antecipada para restabelecimento do benefício fomentar e restabelecimento do TARE - Termo de Acordo de Regime Especial (evento 60).

Posteriormente, foi determinada nova vista ao Ministério Público (evento 62).

TELEFÔNICA BRASIL S/A requereu habilitação na recuperação judicial (evento 65).

A empresa TETRA PAK LTDA. e TETRA PAK COMERCIALIZADORA DE EMBALAGENS LTDA., apresentou objeção ao plano de recuperação judicial (evento 68).

De igual modo, DÖHLER AMERICA LATINA LTDA. e PAPILLON HOTEL LTDA., requereram habilitação no processo para acompanhamento, evento 69 e 71/74, respectivamente.

A recuperanda compareceu ao processo e apresentou petição complementar ao pedido anteriormente formulado no evento 60 quanto ao restabelecimento de benefícios fiscais (evento 75).

No evento 80 foi juntado o 1º ADITIVO AO PLANO DE RECUPERAÇÃO JUDICIAL onde foi alterado o modo de pagamento dos Credores Quirografários - Estratégicos. Pela nova redação restou proposto:

a) Carência

Carência de 06 (seis) meses para início dos pagamentos, a partir da data da decisão judicial que homologar o Plano de Recuperação judicial.

b) Deságio

Os credores não terão a aplicação de deságio sobre seus créditos, condição esta que permanecerá até o encerramento da recuperação judicial, com o cumprimento integral do plano de recuperação judicial que vier a ser aprovado em Assembleia de Credores.

c) Pagamento dos valores devidos

Pagamento de 100% (cem por cento) dos valores devidos, em 48 (quarenta e oito) parcelas mensais, sendo o primeiro pagamento 30 dias após a carência e os demais no mesmo dia dos meses subsequentes.

d) Utilização de bônus e comissões

O credor estratégico que possuir bônus decorrentes de incentivo comercial, comissões, prêmios ou verbas promocionais junto à Recuperanda, oriundos de acordos de incentivo comercial e/ou demais contratos firmados entre as partes, poderá utilizar 50% (cinquenta por cento) destes valores para amortizar o saldo dos respectivos créditos listados no quadro geral de credores da Recuperanda. O saldo remanescente de 50% será revertido à Recuperanda conforme previsto nos acordos de incentivo comercial.

A amortização dos créditos oriundos de bônus decorrentes de incentivo comercial e/ou comissões deverá ocorrer trimestralmente, com início no mês imediatamente subsequente ao mês da homologação da aprovação do plano de recuperação judicial.

Eventuais valores retidos pelos credores, desde a data do pedido de recuperação judicial até a data da publicação do despacho que homologar o presente plano de recuperação judicial, serão utilizados da mesma forma retro descrita, ou seja, 50% será utilizado para amortização da dívida sujeita à recuperação judicial e 50% revertido em prol da recuperanda. A recuperanda demonstrará ao Administrador Judicial, para fins de acompanhamento, toda a movimentação dos valores amortizados e valores revertidos à recuperanda decorrentes dos créditos descritos.

e) Correção dos valores devidos

Cada parcela será atualizada monetariamente pela variação da TR e juros de 1% (um por cento) ao mês, a partir da data da Assembleia de Credores que aprovar o Plano de Recuperação Judicial e seus Aditivos.

f) Outros Pagamentos

Além do pagamento descrito na alínea anterior, os credores inseridos nesta subclasse de credores Estratégicos também poderão participar do Leilão Reverso previsto no tópico 13 deste Plano.”

O plano consolidado com o aditivo foi juntado no evento 81.

Foi comunicada nova decisão liminar indicando o juízo da 2ª Vara Cível da Comarca de Trindade como competente para decidir sobre transferência de valores, em razão de conflito de competência suscitado pela requerida face o juízo da 15ª Vara do Trabalho de Goiânia-GO – Conflito de Competência nº 165.808.

O MINISTÉRIO PÚBLICO apresentou manifestação no evento 87, oportunidade em que afirmou não deter interesse no feito, e ainda, que não é caso de intervenção.

No evento 98 o credor SIMON COMERCIAL INDUSTRIAL LTDA., requereu habilitação de crédito e de procuradores para acompanhamento do feito.

Foi juntada nova decisão referente a Conflito de Competência suscitado pela recuperanda em face do Juízo da 5ª Vara do Trabalho de Goiânia-GO– Conflito de Competência nº 166.042 (evento 101).

Sobreveio no evento 107, petição das credoras TETRA PAK LTDA. e TETRA PAK COMERCIALIZADORA DE EMBALAGENS LTDA. manifestando ciência e concordância com o plano de recuperação judicial após o aditivo, e desinteresse na objeção anteriormente apresentada (evento 107).

No evento 110 a credora CLARO requereu habilitação de crédito.

O Administrador Judicial manifestou-se quanto ao pedido de tutela antecipada para fins de prorrogação de incentivos fiscais, bem como sobre a objeção anteriormente apresentada (evento 111).

No evento 112 foi juntado comprovante de publicação da 2ª relação de credores.

A recuperanda apresentou o 2º ADITIVO AO PLANO DE RECUPERAÇÃO JUDICIAL (evento 117).

Consta do plano a seguinte alteração:

“O item 12.1 – Pagamento aos credores – Trabalhistas do Plano de Recuperação judicial, passa a conter a seguinte redação:

12.1– Pagamento aos credores – Trabalhistas

12.1.1 – Credores Trabalhistas constantes da 1ª relação de credores

O tratamento que será dado aos credores constantes na atual lista de credores será:

a) Carência

06 (seis) meses, a contar do trânsito em julgado da decisão de homologar o Plano de Recuperação Judicial e seus Aditivos;

b) Forma de Pagamentos

Os créditos trabalhistas serão pagos em 06 (seis) parcelas mensais e sucessivas, sendo o primeiro pagamento 30 (trinta) dias após o término da carência e dos demais pagamentos no mesmo dia dos meses subseqüente.

c) Atualização dos valores

Os valores serão atualizados pela variação da Taxa Referencial – TR a partir da data da assembleia de credores que aprovar o plano de recuperação judicial.

d) Encargos sociais

Os encargos sociais relacionados à classe trabalhista serão pagos e/ou parcelados na forma prevista em Lei.

e) Pagamento a credores trabalhistas com ação em andamento e FGTS

Os valores decorrentes de créditos trabalhistas devidos em razão de condenações judiciais devem ser depositados no juízo de origem. Os valores decorrentes de fundo de garantia por tempo de serviço (FGTS) devem ser depositados nas respectivas contas vinculadas;

f) Pagamento mínimo mensalmente fica desde já estabelecido que, o valor de parcela mínima a ser paga a cada credor desta classe será de R\$500,00 (quinhentos reais), limitado ao correspondente saldo da dívida.

12.1.2 – Credores trabalhistas que tiverem seus crédito reconhecidos e habilitador após a elaboração da 1ª relação geral de credores

Tendo em vista que podem existir processos trabalhistas em trâmite, ou a serem ajuizados no período de dois anos da rescisão do contrato de trabalho em que se discutem verbas controversas e alheias ao parágrafo único do artigo 54 da Lei 11.101/05, tomando por base o princípio legal, a “IMPERIAL” pagará aludidas verbas, caso reconhecido pela Justiça do Trabalho, em 12 (doze) parcelas mensais.”

Foi juntado o PLANO DE RECUPERAÇÃO JUDICIAL com as devidas alterações (evento 118).

Extrai-se do evento 122 decisão acerca de matérias pendentes de análise. No tocante aos pedidos de habilitação, que fossem formulados em autos em apartada, conforme disposto nos artigos 13 a 15 da Lei 11.101/05; indeferido pedido de tutela antecipada para obtenção de benefícios fiscal; reconhecida a perda do objeto da objeção em razão da posterior concordância das credoras e ao final determinado que fosse informado ao STJ a existência de penhoras de bens em reclamatória trabalhista que deu causa a Conflito de Competência suscita pela recuperanda.

O credor JANILSON VITOR DA SILVA requereu habilitação de crédito (evento 144).

A credora DIVERSEY BRASIL INDÚSTRIA E QUÍMICA LTDA. requereu cadastro no processo (evento 146).

A recuperanda opôs embargos de declaração da decisão que indeferiu o pedido de tutela antecipada (evento 147).

O MUNICÍPIO DE TRINDADE foi intimado acerca da presente recuperação judicial (evento 149).

GRASSE AROMAS INGREDIENTE requereu cadastro dos procuradores no processo (evento 150).

O credor FABIANO ALVES GUIMARÃES requereu habilitação de crédito (evento 151).

No evento 152 a recuperanda apresentou pedido de sustação de protestos e baixas de restrições junto ao SPC e SERADA alegando que a manutenção representava diversos prejuízos (evento 152).

Foi juntado nova decisão em Conflito de Competência suscitado pela recuperanda, desta vez em face da 16ª Vara do Trabalho de Goiânia, sob o nº 168.286 (evento 154).

Consta dos autos certidão narrativa (evento 156).

Diante dos novos pedidos e ainda, embargos de declaração foi proferida decisão no evento 159. Quanto aos pedidos de habilitação, determinou a habilitação em apartado, conforme entendimento anterior; em relação aos embargos de declaração, foram conhecidos, todavia, desacolhidos; foi indeferido o pedido de sustação de protestos e baixa em negativas e por fim, deferida a prorrogação do stay period por 180 dias (evento 159).

As credoras TELEVISÃO ANHANGUERA S/A, TV TOCANTINS LTDA., e TELEVISÃO RIVIERA LTDA. requereram o cadastro no processo (evento 162).

FLAVOR MIX INDÚSTRIA COMÉRCIO IMPORTAÇÃO E EXPORTAÇÃO LTDA. requereu cadastro e informou a apresentação de divergência (evento 165).

No evento 186 o credor DARLAN CARVALHO DOS SANTOS requereu habilitação de crédito.

O Administrador Judicial requereu habilitação da advogada IZADORA VITOR DIAS DE REZENDE para fins de intimação (evento 187).

Foi comunicado no evento 189 que a recuperanda agravou da decisão que indeferiu o pedido de determinação para inclusão em programa de benefícios fiscal e que não foi deferido pedido de tutela antecipada.

O Administrador Judicial informou que em que pese tenha encaminhado mensalmente seus relatórios, a escrivania não promoveu a juntada desde o mês de julho de 2019 (evento 191).

No evento 197 foi juntada decisão no Conflito de Competência 168.268 que conheceu do conflito e atribuiu ao Juízo da 2ª Vara Cível da Comarca de Trindade a análise dos pedidos inerentes a atos de constrição e expropriação de bens que integram o patrimônio da empresa em recuperação judicial.

Em relação ao Agravo de Instrumento nº 5632578.89 foi comunicada a desistência e, por conseguinte, a extinção (evento 199).

No evento 201 a credora SAPORITI DO BRASIL LTDA. requereu cadastro no processo.

Em seguida, a recuperanda compareceu ao processo e pugnou pela homologação do plano de recuperação judicial, evento 203.

Após resumo da recuperação judicial a recuperanda arguiu que não houve divergência, com a ressalva para o fato de que as credoras que outrora divergiram, acabaram por concordar com o plano após o 1º aditivo. Outrossim, sustentou ser possível a dispensa da apresentação das Certidões Negativas de Débito. Afirmou possuir certidão de regularidade fiscal nas esferas estaduais e municipais e que quanto a Federal/Previdenciária está em busca da regularização. Requereu ainda o levantamento de depósitos judiciais à disposição deste juízo nos seguintes valores: Processo nº 0010149-98.2015.5.18.0003, 3ª Vara do Trabalho de Goiânia, credor FABIANO ALVES GUIMARAES, R\$ 9.189,00 (nove mil e cento e oitenta e nove reais); Processo nº 0010625-34.2018.5.18.0003, 3ª Vara do Trabalho de Goiânia, credor ELIAS VALADAO JUNIOR, R\$ 9.513,46 (nove mil e quinhentos e treze reais quarenta e seis centavos); Processo nº 0011700-30.2017.5.18.0008 8ª Vara do Trabalho

de Goiânia, credor DANIEL CALDEIRA DOS SANTOS, R\$ 9.781,91 (nove mil e setecentos e oitenta e um reais e noventa e um centavos) e processo nº 0010513-02.2017.5.18.0003, 3ª Vara do Trabalho de Goiânia, credor ALEF FABRICIO BRITO RAMOS, R\$ 4.000,00 (quatro mil reais).

A petição veio acompanhada de Certidão de Débitos Tributários que indicam o parcelamento junto ao Estado de Goiás e ausência de débitos com o Município de Trindade, além de Termo de Acordo de Parcelamento de Débito com o Estado de Goiás e com a Receita Federal. Foi juntada ainda decisões da Justiça do Trabalho nos processos que pretende o levantamento de valores.

Com a decisão do evento 204 houve a homologação do plano de recuperação judicial e seus aditivos.

A credora LATAS INDÚSTRIA DE EMBALAGENS DE ALUMÍNIO DO BRASIL S/A informou seus dados bancários para pagamento, evento 207.

No evento 212 foi proferida despacho de organização processual que determinou o bloqueio do evento 208, eis que se tratava de pedido de habilitação de crédito trabalhista, o qual deveria ser formulado em apartado, bem como a autuação, também em incidente autônomo, do pedido feito pela recuperanda de autorização para prorrogação de pagamento de impostos federais e estaduais, bem como os parcelamentos realizados.

NATURASUC INDÚSTRIA E COMÉRCIO LTDA - Em Recuperação Judicial, peticionou no evento 215 requerendo a habilitação de seus advogados.

Por sua vez, a certidão do evento 270 indicou, dentre o cumprimento de outras providências, o desentranhamento do pedido do evento 209, atuado em apartado (5227424.62.2020.809.0149) e em seguida bloqueado o evento 209.

À frente, eventos 271, 276 e 277, respectivamente, as credoras TELEVISÃO ANHANGUERA S/A, TV TOCANTINS LTDA e TELEVISÃO RIVIERA LTDA; TELEFÔNICA BRASIL S.A. e WILD AMAZON FLAVORS CONCENTRADOS E CORANTES PARA BEBIDA LTDA indicaram seus dados bancários.

FLAVOUR MIX INDÚSTRIA COMÉRCIO IMPORTAÇÃO E EXPORTAÇÃO LTDA se manifestou no evento 272, comprovando o encaminhamento, à recuperanda, dos dados bancários e, ainda, a formulação junto à Administradora Judicial, de pedido de esclarecimento quanto a divergência de crédito.

De igual modo GRASSE AROMAS E INGREDIENTES LTDA indicou o envio dos dados bancários à Recuperanda, evento 273.

TETRA PAK LTDA. e TETRA PAK COMERCIALIZADORA DE EMBALAGENS LTDA opuseram embargos de declaração, apontando a existência de erro material na decisão do evento 204, em relação ao valor total do crédito, o qual, em verdade, totaliza, R\$ 2.856.247,78.

O Administrador Judicial comunicou, no evento 275, sua dificuldade de comunicação com a Escrivania, que não estava anexando, no apenso protocolo n. 5148182.88.2019.8.09.0149, os relatórios mensais nos formatos enviados.

NATURASUC INDÚSTRIA E COMÉRCIO LTDA reiterou o pedido de cadastramento de seus procuradores e informou interesse em se habilitar como credor fornecedor parceiro, evento 278.

No evento 279 foi juntado ofício enviado pelo Juízo da 4ª Vara do Trabalho de Goiânia, oriundo do processo n. 0010979-27.2016.5.18.0004 solicitando indicação da conta para a qual deveria ser transferido o saldo de depósito judicial realizado naquele processo em 03/11/2017.

TECNOVIN DO BRASIL LTDA; WHITE MARTINS GASES INDUSTRIAIS LTDA e INDÚSTRIAS REUNIDAS DE BEBIDAS TATUZINHO - 3 FAZENDAS LTDA requereram sua habilitação no processo, eventos 280, 281, e 282, respectivamente.

Em seguida, evento 284, a recuperanda informou que não foi possível realizar o pagamento de sete credores, sendo 04 credores da classe microempresas e empresas de pequeno porte e 03 credores quirografários, pugnando assim pelo depósito judicial dos valores. Outrossim, informou que o Cartório do Tabelionato de Notas e Protestos da Comarca de Trindade se recusa a retirar os protestos que foram novados nos termos da decisão de homologação judicial, requerendo que seja oficiado para fins de promover a baixa de todos os protestos anteriores a 06.12. 2018.

No evento 287 foi deferida a habilitação dos procuradores dos requerido e a consignação em juízo dos valores devidos aos credores não localizados. Quanto aos demais pedidos, houve a intimação da recuperanda.

Por meio da petição do evento 293 o Administrador prestou esclarecimentos sobre a divergência de valores alegada pelas empresas TETRA PAK e TETRA PAK COMERCIALIZADORA DE EMBALAGENS. Na oportunidade, em relação ao ofício encaminhado pela Justiça do Trabalho, afirmou não constar crédito em nome de JHEIMISON OLIVEIRA SANTOS no Quadro Geral de Credores,

e quanto à divergência da empresa FLAVOUR MIX INDÚSTRIA COMÉRCIO IMPORTAÇÃO E EXPORTAÇÃO LTDA arguiu ser intempestiva.

À frente, o 2º Tabelionato de Protesto e Registro de Pessoas Jurídicas Títulos e Documentos de Goiânia informou que foram tomadas as providências para o integral cumprimento da decisão deste juízo, evento 294.

No evento 295 sobreveio expediente oriundo da 1ª VARACPREV – Vara de Ações Previdenciárias do Distrito Federal noticiando a transferência do valor de R\$ 2.454,81 (dois mil quatrocentos e cinquenta e quatro reais e oitenta e um centavos), constante da conta judicial nº 100110074801, para conta judicial n. 4600113388672 à disposição da 2ª Vara Cível da Comarca de Trindade/GO, vinculada aos autos da Recuperação Judicial processo nº 5583251.53.2018.8.09.0149.

Em seguida, evento 296, a recuperanda: a) informou que o pagamento dos credores está sendo realizado mediante transferência para as contas bancárias informadas no processo; b) se manifestou pela rejeição dos Embargos de Declaração opostos no evento 274; c) pugnou pela transferência dos valores depositados na Execução Trabalhista n. 0010979–27.2016.5.18.0004 para conta judicial em seu nome no Banco do Brasil (Agência n. 2738, Conta Judicial n. 2000124632269); d) afirmou ter interesse que a credora Naturasuc Indústria e Comércio Ltda seja enquadrada como Credora Parceira, nos termos da Cláusula 12.2.2 do Plano de Recuperação Judicial; e) elencou as contas judiciais abertas em nome dos credores não localizados; f) requereu o chamamento do feito à ordem, com a análise do pedido externado no evento n. 284 e consequente expedição de ofício ao Tabelionato de Notas e Protestos da Comarca de Trindade e ao Tabelionato de Protestos e Títulos da Comarca de Uberlândia/MG para que procedam à baixa dos protestos tirados em face da Recuperanda, cuja data da dívida seja anterior ao dia 06.12.2018, os quais foram novados nos termos do Plano de Recuperação Judicial homologado judicialmente e, por fim, g) intentou a reabertura do prazo para que os credores manifestem interesse na adesão à subclasse de parceiros.

Com a decisão do evento 298 houve: a) o indeferimento do pedido formulado pela credora FLAVOUR MIX INDÚSTRIA COMÉRCIO IMPORTAÇÃO E EXPORTAÇÃO LTDA no evento 272; b) conhecimento e rejeição dos embargos de declaração do evento 274; c) deferimento da adesão da empresa Naturasuc como credora parceira; d) expedição de ofício à 4ª Vara da Justiça do Trabalho

de Goiânia, informando que a quantia devida à recuperanda – na ação protocolo n. 0010979.27.2016.5.18.0004 deverá ser transferida para o Banco do Brasil, agência do n. 2738, conta judicial 2000124632269; e) a expedição de ofício ao Tabelionato de Notas e Protestos da Comarca de Trindade e ao Tabelionato de Protestos e Títulos da Comarca de Uberlândia/MG, enviando-lhes cópia da decisão do evento 204 para que procedessem à baixa dos protestos tirados em face da Recuperanda, cuja data da dívida seja anterior ao dia 06.12.2018; f) a intimação do Administrador Judicial para se manifestar sobre o pedido de “reabertura do prazo para adesão ao grupo de credores parceiros”, bem como sobre a comunicação de depósito feita pelo Juízo da Vara de Ações Previdenciárias do DF. Em relação a aludida comunicação foi ouvida também a recuperanda, que nada manifestou.

No evento 304 o Administrador Judicial informou não vislumbrar óbice à dilação de prazo, com a concessão de 60 (sessenta) dias para que os credores quirografários manifestem interesse na adesão à Cláusula 12.2.2 do Plano de Recuperação Judicial, na subclasse “Credores Quirografários Parceiros”. Quanto ao depósito realizado pela Vara de Ações Previdenciárias informou aguardar o posicionamento da recuperanda a respeito.

Através do ofício do evento 308 o Cartório do 1º Protesto, Registro de Títulos e Documentos e Pessoas Jurídicas de Goiânia informou que os protocolos de números 6.692.492, 6.736.697 e 6.893.385, tiveram os efeitos do protesto suspensos em 13/11/2020.

Em seguida, evento 309, a empresa INDÚSTRIA E COMÉRCIO DE BEBIDAS IMPERIAL S/A – EM RECUPERAÇÃO JUDICIAL (“IMPERIAL”), CNPJ/MF N. 00.552.646/0001–81, comunicou a existência de duas execuções em trâmite perante a Comarca de Gurupi–TO, protocolos n. 5000188–19.2007.8.27.2722 e 5000337–78.2008.8.27.2722 ajuizadas por Credival – Participações, Administração e Assessoria LTDA em desfavor de Refrigerantes Imperial Ltda (CNPJ nº 01.542.810/0001–32), sócia majoritária da Requerente.

Assevera que as execuções se encontram em fase expropriatória, pois penhorado o imóvel matrícula 30.519, local em que se situa o pátio industrial da empresa recuperanda. Indica a existência de carta precatória em trâmite junto à 1ª Vara Cível de Trindade (protocolo n. 0037815–63.2011.8.09.0149), em que o exequente pugnou pelo aproveitamento da avaliação já realizada em outro processo para que o imóvel seja alienado judicialmente.

Apresenta documentos indicando que o imóvel matrícula n. 30.519, em verdade, pertence à empresa Aliança Administradora LTDA e se encontra locado à recuperanda, Indústria e Comércio de Bebidas Imperial S/A, conforme contrato juntado no evento 309, arquivo 6.

Ao final requer que este Juízo recuperacional se declare positivamente competente para tratar das penhoras incidentes sobre o imóvel de matrícula n. 30.519 do CRI de Trindade/GO, com consequente revogação das penhoras determinadas pelo Juízo da 2ª Vara Cível da Comarca de Gurupi, Estado do Tocantins, nos autos das Ações de Execução nº 5000188-19.2007.8.27.2722 e 5000337-78.2008.8.27.2722.

A interlocutória do evento 309 foi instruída com documentos.

No evento 312 SIMON COMERCIAL INDUSTRIAL LTDA requereu a desabilitação de sua procuradora, a advogada Dra. Tatiana Givisiez von Kriiger.

Logo após, evento 313, a empresa ALPHA COLOR ETIQUETAS E RÓTULOS LTDA requereu sua habilitação no processo e indicou conta corrente para depósito.

Por sua vez, a decisão do evento 314 deferiu a reabertura de prazo para que os credores quirografários manifestassem interesse na adesão à Cláusula 12.2.2 do Plano de Recuperação Judicial, na subclasse “Credores Quirografários Parceiros” e, em seguida, indeferiu o pedido de tutela de urgência antecipada e por consequência não reconheceu a atração da competência do juízo da recuperação judicial sobre aquele onde tramita a execução.

No despacho do evento 318 determinou-se o **desentranhamento** da interlocutória do evento 309 e documentos que a acompanham, com consequente autuação em apartado, independentemente do recolhimento de custas, a fim de manter a regularidade deste processo.

Com a interlocutória do evento 320 a recuperanda noticiou a realização de transação individual para fins de regularização tributária e, ainda, o atendimento às determinações deste juízo no evento 314.

O senhor DARLAN CARVALHO DOS SANTOS, em petição jungida no evento 324 reiterou pedido de habilitação de crédito trabalhista.

No evento 325 o credor RODOVIÁRIO SASTRE LTDA - EPP informou sua alteração contratual, passando a utilizada a denominação RODOVIÁRIO SASTRE EIRELI e ainda, que em razão do encerramento das suas atividades promoverá

o encerramento de todas as contas bancárias, assim, informa nova conta bancária, em nome de MÁRCIO HENRIQUE SASTRE.

A petição foi instruída com contrato social de transformação de sociedade empresária em empresa individual e termos de rescisão de contratos de trabalho.

A credora INDÚSTRIA REUNIDAS DE BEBIDAS TATUZINHI 3 FAZENDAS LTDA requereu a juntada de substabelecimento, evento 326.

Sobreveio, no evento 328, pedido de despacho da Presidência do Superior Tribunal de Justiça requerendo informações deste juízo no conflito de competência n. 181097 - GO (2021/0214037-3).

Em despacho proferido no evento 329 foi determinada a intimação do representante legal do credor RODOVIÁRIO SASTRE EIRELI para que comprovasse a baixa na empresa perante a junta comercial e inexistência de ônus, a fim de evitar possíveis prejuízos a terceiro e ser analisado pedido de alteração de contas bancários para pagamento em cumprimento ao plano de recuperação judicial.

Nos eventos 332/334 sobreveio pedido de informação do Poder Judiciário do Estado do Tocantins, acerca do andamento da recuperação judicial, ante a existência de execução fiscal em tramitação sob o nº 0021352-26.2015.8.27.2729.

O senhor MARCIO HENRIQUE SASTRE juntou no evento 336 cópia do instrumento de desconstituição de empresa que informa acerca da inexistência de passivo deixado pela empresa RODOVIÁRIO SASTRE EIRELI. Assim, requereu o deferimento do pedido formulado no evento 325 no tocante a alteração de conta bancária para recebimento de crédito junto a recuperanda.

Nos eventos 337/339 foi juntado ofício enviado a este juízo pela 12ª Vara do Trabalho de Goiânia-GO comunicando que no bojo do processo n. 0011498-80.2013.5.18.0012 foi determinada a transferência da quantia de R\$ 446,87 para este juízo, vinculada à presente recuperação judicial (ID do Depósito: 40124100022109135, Banco: 104, Agência: 1241 - Caixa Econômica Federal).

Em seguida, evento 340, sobreveio ofício encaminhado pela 6ª Vara do Trabalho de João Pessoa noticiando que os depósitos da Indústria e Comércio de Bebidas Imperial S/A - EM RECUPERAÇÃO JUDICIAL, realizados na ação trabalhista protocolo n. 0048100-44.2004.5.13.0006, no importe total de R\$

121.482,26 foram transferidos para o juízo da 2ª Vara Cível de Trindade – processo n. 5583251– 53.2018.8.09.0149 – conta judicial 2000124632269, agência 2738, Banco do Brasil.

O despacho do evento 341 deferiu o pedido de alteração dos dados bancários formulado por MÁRCIO HENRIQUE SASTRE, determinou a expedição de certidão narrativa do processo, bem como a expedição do ofício à Caixa Econômica Federal para que envie a este juízo extrato de movimentação em conta judicial vinculada a este processo.

Em seguida, evento 345, foi juntada decisão do Superior Tribunal de Justiça no conflito de competência n. 181097 – GO (2021/0214037–3), em que se reconheceu a competência deste juízo da 2ª Vara Cível de Trindade para deliberar sobre os atos executivos referentes ao patrimônio vinculado à recuperação judicial.

Logo após, a gerência da Caixa Econômica Federal, por e-mail, informou que a conta judicial indicada não consta na base de dados daquela instituição, evento 347.

Através da petição do evento 348 ANAIRTON FERREIRA DE LIMA informa ser credor da recuperanda, no valor de R\$ 186.696,74 (cento e oitenta e seis mil, seiscentos e noventa e seis reais e setenta e quatro centavos), em virtude do processo trabalhista 0010533–64.2015.5.18.0002e requer o levantamento da quantia de R\$ 57.370,24 (cinquenta e sete mil trezentos e setenta reais e vinte e quatro centavos) depositada em juízo, já vinculada àquele processo trabalhista.

No evento 349 foi juntado ofício oriundo da 2ª Vara Cível e de Fazenda Pública de Macapá requisitando a este juízo a habilitação e inclusão do rol de credores, neste processo.

Com o ofício do evento 350, o Tabelionato de Protesto de Títulos de Uberlândia informou o cancelamento de protestos em nome da recuperanda.

Logo após, a advogada da autora juntou substabelecimento com reserva de poderes, evento 351.

Feita a conclusão do processo, foi exarado despacho no evento 352, determinando a expedição de novos ofícios à Caixa Econômica Federal e ao Banco do Brasil, solicitando os números das contas judiciais vinculadas a este processo.

Por meio da interlocutória do evento 354, a recuperanda informa que, por equívoco, no bojo da execução trabalhista nº 0010805-47.2018.5.18.0004 - movida por GLEICIEL MARQUES MARTINS BISPO em desfavor da Recuperanda, que tramita perante a 4ª Vara do Trabalho de Goiânia - foi deferida a penhora de créditos seus, que já haviam sido reconhecidos como de caráter concursal.

Menciona que posteriormente referido juízo reconsiderou a decisão, ordenando o cancelamento da ordem judicial de penhora de créditos e a expedição de ofício a este juízo para que decida sobre o destino dos ativos da credora.

Nesse contexto, requer que se oficie o juízo da 4ª Vara do Trabalho de Goiânia, nos autos nº 0010805-47.2018.5.18.0004, autorizando o levantamento dos valores depositados naquele feito em conta corrente a ser indicada pela Recuperanda.

Ainda no evento 354 requer a expedição de ofício ao Banco do Brasil, autorizando o levantamento da quantia depositada na Conta Judicial vinculada a este feito, conta judicial nº 2000124632269, ordenando a transferência para o Banco Bradesco (237), Agência nº 3684, Conta Corrente nº 75001-8, titularidade de Indústria e Comércio de Bebidas Imperial S/A (CNPJ 00.552.646/0001-81).

No mesmo ato, requer que seja enviado ofício ao juízo da 6ª Vara do Trabalho de Goiânia, nos autos das execuções trabalhistas nº 0011051-03.2019.5.18.0006 e 11051-03.2019.5.18.0006, a fim de que informe se há valores depositados naqueles autos, bem como efetue a transferência para a Conta Judicial vinculada a esse Juízo (Banco do Brasil, Agência 2738, Conta Judicial nº 2000124632269).

Em seguida, evento 355, sobreveio despacho do juízo da 4ª Vara do Trabalho de execução trabalhista nº 0010805-47.2018.5.18.0004 solicitando deliberação sobre os créditos existentes em favor da recuperanda.

No evento 356 a recuperanda comparece ao processo e formula pedido de prorrogação da recuperação judicial ao argumento de que subsistem questões relevantes que demandam supervisão judicial. Assevera que a condição de empresa em recuperação judicial permitiu a renovação do programa FOMENTAR, bem como o parcelamento de débito tributários e que em caso de encerramento da recuperação poderá perder os incentivos e condições de continuidade no mercado. Aduz ser admissível a prorrogação da recuperação

judicial pelo princípio da preservação da empresa. Ao final, pugnou pela oitiva do Administrador Judicial e deferimento do pedido de prorrogação por mais 02 (dois) anos.

Através do despacho do evento 358 determinou-se a intimação do Administrador Judicial para informar se o crédito do senhor Gleiciel Marques Martins Bispo é concursal e já está habilitado, bem como sobre o cumprimento do plano de recuperação judicial até a presente data e ainda, no tocante ao pedido de prorrogação da recuperação judicial, no prazo de 10 (dez) dias.

No evento 366 foi juntado ao processo comprovante de transferência da quantia de R\$ 7.408,73 (sete mil, quatrocentos e oito reais e setenta e três centavos), da 14ª Vara do Trabalho de Goiânia para este processo.

Logo após, o Administrador Judicial apresentou manifestação, evento 367. Inicialmente destacou que o crédito objeto da Reclamatória Trabalhista nº 0010805-47-2018.5.18.0004, promovida pelo credor Gleiciel Marques Martins Bispo é concursal e não está habilitado nesta recuperação judicial, tendo em vista que não consta no quadro geral de credores e não houve pedido de habilitação administrativa ou perante esse juízo.

Em seguida, informou que o plano de recuperação judicial está sendo cumprido pela recuperanda e manifestou-se favorável à prorrogação do período de fiscalização por mais dois anos.

YELLOW CONVENIÊNCIA E EMPÓRIO EIRELE - ME, no evento 369, requereu habilitação de crédito no importe de R\$ 6.879,06 (seis mil, oitocentos e setenta e nove reais e seis centavos), em razão de sua condenação nos autos do processo de nº 5093582-91.2017.8.09.0051, que tramitou no 9º Juizado Especial Cível da Comarca de Goiânia-GO, arguindo que do referido valor R\$ 1.146,51 (um mil, cento e quarenta e seis reais e cinquenta e um centavos) corresponde a natureza alimentar, tendo em vista que se trata de honorários sucumbenciais.

Logo após, eventos 370/371 FRANCINALDO BATISTA DOS SANTOS requereu a habilitação de crédito trabalhista na importância de R\$ 36.502,54

Veio o processo concluso.

É o relato.

Decido.

O processo encontra-se em ordem e as partes representadas, não havendo irregularidades ou nulidades a serem sanadas.

Ressalto que o processo teve tramitação normal e que foram observados os interesses dos sujeitos da relação processual quanto ao contraditório e ampla defesa. E, ainda, que estão presentes os pressupostos processuais.

Cabível o julgamento do feito no estado em que se encontra, eis que desnecessária a produção de outras provas.

DOS PEDIDOS DE HABILITAÇÃO DE CRÉDITO

No que se refere aos pedidos de habilitação de crédito, infere-se que realizados pela via inadequada.

É de se destacar que no evento 204 foi homologado o plano de recuperação judicial, e ainda, na mesma decisão, além de outras matérias, foi determinado que em relação aos pedidos de habilitação de crédito que fosse promovida a autuação em apartado, conforme previsão legal, nos termos do artigo 10 e seguintes da Lei 11.101/2005.

Anteriormente, no evento 194 também já havia sido determinada a habilitação nos termos legais.

Portanto, não há que se falar em habilitação conforme pleiteado por YELLOW CONVENIÊNCIA E EMPÓRIO EIRELE - ME, e FRANCINALDO BATISTA DOS SANTOS, ante a inadequação da via eleita.

Conforme se verá à frente a presente recuperação judicial se encontra apta ao encerramento.

Isso porque, o artigo 10, § 9º da Lei 11.101/05, com redação dada pela Lei nº 14.112/2020 preceitua: "A recuperação judicial poderá ser encerrada ainda que não tenha havido a consolidação definitiva do quadro-geral de credores, hipótese em que as ações incidentais de habilitação e de impugnação retardatárias serão redistribuídas ao juízo da recuperação judicial como ações autônomas e observarão o rito comum".

Com efeito, após o decreto de encerramento da recuperação judicial, as habilitações e impugnações pendentes devem ser convertidas em ações autônomas, pelo procedimento comum, perante o juízo recuperacional.

DO ENCERRAMENTO DA RECUPERAÇÃO JUDICIAL

Claramente o princípio da preservação da empresa foi o pano de fundo para a edição da Lei 11.101/2005 - Lei de Recuperação de Empresas. O objetivo de proporcionar ao empresário devedor condições para superar a crise econômico-financeira está cristalizado na redação do artigo 47 da referida lei:

Art. 47. A recuperação judicial tem por objetivo viabilizar a superação da situação de crise econômico-financeira do devedor, a fim de permitir a manutenção da fonte produtora, do emprego dos trabalhadores e dos interesses dos credores, promovendo, assim, a preservação da empresa, sua função social e o estímulo à atividade econômica.

Sob esse prisma, tem-se que a presente ação caminha para seu termo final.

Da análise do processo tem-se que a presente recuperação judicial foi protocolada em 06.12.2018. Na data de 09.12.2018 deferiu-se o processamento da recuperação, tendo o plano recuperacional sido homologado em 10.03.2020, data em que se iniciou o período de 02 (dois) anos previsto no artigo 61 da Lei 11.101/05, tido como período de observação.

Sobre o encerramento do processo de recuperação judicial, a legislação de regência preceitua:

“Art. 61. Proferida a decisão prevista no art. 58 desta Lei, o juiz poderá determinar a manutenção do devedor em recuperação judicial até que sejam cumpridas todas as obrigações previstas no plano que vencerem até, no máximo, 2 (dois) anos depois da concessão da recuperação judicial, independentemente do eventual período de carência. (Redação dada pela Lei nº 14.112, de 2020)

§ 1º Durante o período estabelecido no caput deste artigo, o descumprimento de qualquer obrigação prevista no plano acarretará a convalidação da recuperação em falência, nos termos do art. 73 desta Lei.

§ 2º Decretada a falência, os credores terão reconstituídos seus direitos e garantias nas condições originalmente contratadas, deduzidos os valores eventualmente pagos e ressalvados os atos validamente praticados no âmbito da recuperação judicial.

Art. 62. Após o período previsto no art. 61 desta Lei, no caso de descumprimento de qualquer obrigação prevista no plano de recuperação judicial, qualquer credor poderá requerer a execução específica ou a falência com base no art. 94 desta Lei.

Art. 63. Cumpridas as obrigações vencidas no prazo previsto no caput do art. 61 desta Lei, o juiz decretará por sentença o encerramento da recuperação judicial e determinará:

I – o pagamento do saldo de honorários ao administrador judicial, somente podendo efetuar a quitação dessas obrigações mediante prestação de contas, no prazo de 30 (trinta) dias, e aprovação do relatório previsto no inciso III do caput deste artigo;

II – a apuração do saldo das custas judiciais a serem recolhidas;

III – a apresentação de relatório circunstanciado do administrador judicial, no prazo máximo de 15 (quinze) dias, versando sobre a execução do plano de recuperação pelo devedor;

IV - a dissolução do Comitê de Credores e a exoneração do administrador judicial;

~~V - a comunicação ao Registro Público de Empresas para as providências cabíveis.~~

V - a comunicação ao Registro Público de Empresas e à Secretaria Especial da Receita Federal do Brasil do Ministério da Economia para as providências cabíveis. (Redação dada pela Lei nº 14.112, de 2020)

Parágrafo único. O encerramento da recuperação judicial não dependerá da consolidação do quadro-geral de credores. (Incluído pela Lei nº 14.112, de 2020) [negrito inserido]

Da exegese dos dispositivos supratranscritos infere-se que, uma vez homologado o plano de recuperação judicial a recuperanda ingressa em período de observação que se estende por dois anos. Nesse período, o juízo recuperacional acompanha o cumprimento das cláusulas do plano homologado e, ao final do biênio, deve verificar se é caso de se convolar a recuperação judicial em falência ou encerrar a recuperação.

Sobre o assunto, leciona Manoel Justino Bezerra Filho, no livro Lei de Recuperação de Empresas e Falência, 8ª ed., São Paulo: Revista dos Tribunais, 2013, p. 189:

"O art. 61, estabelece que, concedida a recuperação judicial, o devedor permanece nesse estado durante dois anos, devendo cumprir todas as obrigações que se vençam dentro desse prazo, sob pena de decretação de falência. Após tal período, verificado o cumprimento das obrigações que foram vencendo, aplica-se o art. 63, mediante o qual o juiz decreta, por sentença, o encerramento da recuperação judicial. Se após essa sentença houver descumprimento de outras obrigações assumidas, o credor poderá requerer execução ou falência, evidentemente em pedido que será distribuído livremente.

Se, durante esse prazo de observação de dois anos, que se inicia a partir da decisão que deferiu a recuperação judicial (art. 58), o devedor deixar de cumprir obrigação assumida no plano apresentado, será decretada sua falência".

Na situação em análise, através da interlocutória do evento 356, a parte autora defende a necessidade de prorrogação da recuperação judicial - dilação do prazo de observação - principalmente, para que possa continuar sendo beneficiada por incentivos fiscais, incluindo o programa FOMENTAR.

Destaque-se que, como visto alhures, a legislação não prevê a possibilidade de dilação desse período de supervisão judicial. Findo o biênio

previsto do artigo 61 há duas opções, encerramento da recuperação judicial ou convalidação em falência. A lei não colocou à disposição dos operadores do direito a opção de prorrogação do período de observação.

Isso porque, o status de empresa em recuperação judicial possui caráter transitório. É uma medida excepcional, uma ferramenta de respiro disponibilizada à empresa para que, nesse período busque meios para restabelecer sua saúde financeira.

Por certo que o instituto da recuperação judicial vai ao encontro do princípio da preservação da empresa, e justamente por isso que não pode se estender demasiadamente, sob pena de mal uso do processo de recuperação judicial.

Ora, a empresa em recuperação possui vantagem em relação às pessoas jurídicas em funcionamento regular, mormente diante da possibilidade de utilização de incentivos fiscais do governo. Manter a empresa em recuperação por período superior ao previsto em lei causa, por certo, grave desequilíbrio concorrencial entre as empresas do mesmo ramo de atividade.

Nesse cenário e à míngua de previsão legal tem-se que o pedido de prorrogação da recuperação judicial, formulado pela autora, não merece prosperar.

Mesmo que haja obrigações futuras a serem adimplidas pela recuperanda, inexistente empecilho para o encerramento da recuperação, eis que findo o período de observação.

Nesse sentido é o entendimento do Superior Tribunal de Justiça em relação ao prazo do artigo 61 da Lei de Recuperação de Empresas: "expirado esse prazo, ainda que remanesçam obrigações a serem efetivadas, ou existam impugnações de crédito pendentes de julgamento ou de trânsito em julgado, encerra-se o processo de recuperação, e o credor fica com a garantia de um título executivo judicial (STJ. AgInt no REsp 1710482 MS 2017/0277735-6, Relator Ministro Marco Aurélio Bellizze, Julgamento 10/02/2020, T3, Publicação DJe 13/02/2020).

A propósito destaque, também, a seguinte ementa exarada pelo Egrégio Tribunal de Justiça do Estado de Goiás:

EMENTA: APELAÇÃO CÍVEL. RECUPERAÇÃO JUDICIAL. ENCERRAMENTO DA RECUPERAÇÃO JUDICIAL FINDO O PRAZO DE 2 (DOIS) ANOS DA CONCESSÃO DO PEDIDO. PEDIDO DE DESISTÊNCIA RECURSAL. HOMOLOGAÇÃO. OBRIGAÇÕES VINCENDAS NÃO IMPEDEM O ENCERRAMENTO DA RECUPERAÇÃO JUDICIAL.

1. Homologa-se o pedido de desistência do presente recurso e nega-se conhecimento, posto que prejudicado (artigo 932, III, CPC c/c artigo 175, XV, RITJGO). O recorrente pode, a qualquer tempo, desistir do recurso por ele interposto, sem anuência da parte adversa (art. 998, CPC). Constatada a falta de interesse, julga-se prejudicado o apelo. 2. A Lei nº 11.101/2005 estabeleceu o prazo de 2 (dois) anos para o devedor permanecer em recuperação judicial, que se inicia com a concessão da recuperação judicial e se encerra com o cumprimento de todas as obrigações previstas no plano que se vencerem até 2 (dois) anos do termo inicial. 3. O encerramento da recuperação judicial não pressupõe a quitação de todos os débitos da empresa devedora incluídos no plano de reorganização da empresa, mas tão somente exige o adimplemento das parcelas vencidas nos dois primeiros anos. Se ocorrer o inadimplemento das obrigações durante os 2 (dois) anos a que se refere o caput do art. 61 da Lei n. 11.101/2005, o juiz deve convolar a recuperação em falência. Outrossim, se o descumprimento ocorrer depois de escoado o prazo de 2 (dois) anos, qualquer credor poderá pedir a execução específica assumida no plano de recuperação ou requerer a falência com base no art. 94 da Lei. 4. PRIMEIRO E QUARTO RECURSO DE APELAÇÃO CÍVEL CONHECIDOS E DESPROVIDOS. SEGUNDO E TERCEIRO RECURSOS DE APELAÇÃO CÍVEL PREJUDICADOS. (TJGO, PROCESSO CÍVEL E DO TRABALHO - > QUÁDRUPLA APELAÇÃO CÍVEL N. 0237902-46.2015.8.09.0100. 5ª CÂMARA CÍVEL. Rel. Des(a). GUILHERME GUTEMBERG ISAC PINTO, julgado em 29/07/2021.)

Para o caso em exame o período de supervisão findou-se em março de 2022 não havendo, até a presente data notícia sobre eventual descumprimento do plano homologado.

No relatório do Administrador Judicial do mês de junho de 2022 (anexado no evento 63 do processo n. 5148182-88) constou que:

"11. A recuperada está adimplente com o cumprimento do plano de recuperação judicial, como atestado pelo auxiliar contábil desta administradora judicial (item 5) '...Relatamos que, consoante esclarecido acima e demonstrado pelos documentos apresentados / planilha de cálculo, não detectamos a descontinuidade dos pagamentos / descumprimento do plano de recuperação homologado.'"

(...)

Ressalta-se, ainda, que o Plano de Recuperação Judicial, cujos pagamentos se iniciaram em outubro de 2020, está sendo devidamente cumprido pela recuperanda, ressalvada apenas a questão dos credores que não indicaram as contas para recebimento e não possuem cadastro ativo perante a Receita Federal do Brasil, cujos valores serão depositados em juízo conforme autorizado por esse juízo na decisão de evento 287 dos autos principais 5583251-53.2018.8.09.0149."

Com efeito, terminado o período de prova e não havendo notícia de descumprimento do plano, presentes os requisitos para que seja decretado o encerramento da recuperação judicial.

DO VALOR DA CAUSA

Na petição inicial a parte autora atribuiu à causa o valor de R\$ 15.000,00 (quinze mil reais).

Ocorre que, quando deferido o processamento da recuperação judicial consignou-se que o real valor da causa seria fixado, ao final, a partir da identificação do passivo da empresa, o qual corresponde ao benefício econômico pretendido.

Na situação em análise, a partir do plano de recuperação consolidado, o qual consta do evento 118 do processo infere-se que o débito da empresa em relação a todas as classes de credores é de R\$ 9.729.729,37 (nove milhões, setecentos e vinte e nove mil, setecentos e vinte e nove reais e trinta e sete centavos).

Conforme consignado alhures, o valor da causa deve corresponder ao benefício patrimonial perseguido na respectiva ação, sendo certo que o artigo 259 estabelece um elenco de causas cujos valores deverão ser estabelecidos de acordo com as regras traçadas naquele dispositivo legal.

Por sua vez, o artigo 292, § 3º do Código de Processo Civil estabelece:

Art. 292. O valor da causa constará da petição inicial ou da reconvenção e será:

(...)

§ 3º O juiz corrigirá, **de ofício** e por arbitramento, o valor da causa quando verificar que não corresponde ao conteúdo patrimonial em discussão ou ao proveito econômico perseguido pelo autor, caso em que se procederá ao recolhimento das custas correspondentes. [negrito inserido]

Como ensina Nelson Nery Junior, em Código de Processo Civil Comentado, 2015, p. 834, “o juiz tem o dever de zelar pelos requisitos do CPC/1973 282 e 283 (CPC 319 e 320), entre os quais se encontra o valor da causa. Em razão disso, o juiz tem o poder-dever de determinar, de ofício, que seja regularizado o valor da causa, bem como recolhidas as custas judiciais complementares (cf. José Carlos Francisco. Valor da causa: natureza e controle judicial de ofício [Est. Delgado, p. 307])”

Assim, constatada a incorreção quanto ao valor da causa deve o Magistrado, inclusive ofício, determinar sua regularização.

Assim, em observância ao disposto no artigo 292, §3º do Código de Processo Civil corrijo o valor da causa, ficando atribuído a ela o valor de R\$ 9.729.729,37 (nove milhões, setecentos e vinte e nove mil, setecentos e vinte e nove reais e trinta e sete centavos), devendo a parte autora ser intimada para recolher todas as despesas processuais com base nesse valor atualizado da causa.

À Serventia para que proceda às retificações junto sistema.

É o quanto basta.

Isto posto, DECRETO o encerramento da recuperação judicial de INDÚSTRIA E COMÉRCIO DE BEBIDAS IMPERIAL S/A, inscrita no CNPJ/MF sob n. 00.552.646/0001-81, na forma do artigo 63 da Lei n. 11.101/05.

Por conseguinte, determino a **intimação** do Administrador Judicial para que, no prazo máximo de 15 (quinze) dias apresente relatório circunstanciado sobre a execução do plano de recuperação judicial pela empresa devedora. No mesmo prazo, deverá o Administrador Judicial prestar contas finais sobre os honorários recebidos até o momento para que, aprovado o relatório, os valores remanescentes, caso haja, lhes sejam pagos.

Nos termos do artigo 63, IV, da Lei 11.101/05 exonero o Administrador Judicial do encargo a partir da publicação desta sentença, com exceção do cumprimento das determinações acima.

Registre-se que não há comitê de credores a ser desconstituído.

Remeta-se o processo à Contadoria para que calcule as custas judiciais com base no atual valor da causa. Após, intime-se a recuperada para proceder seu recolhimento, no prazo de 15 (quinze) dias.

Oficie-se à Junta Comercial do Estado de Goiás e a Secretaria Especial da Receita Federal do Brasil do Ministério da Economia, comunicando-lhes sobre o encerramento da recuperação judicial, para as providências cabíveis.

Ainda, **oficie-se** às Varas Cíveis, Juizados Especiais Cíveis e Fazendas Públicas desta Comarca, bem como às Varas da Justiça do Trabalho e Justiça Federal, dando-lhes ciência da presente decisão, bem como à Corregedoria Geral de Justiça para que auxilie, caso possível, na comunicação desta sentença aos demais órgãos do poder judiciário.

Por ora, deixo de determinar a expedição de alvará para levantamento de valores, eis que os bancos oficiados não informaram o saldo disponível nas contas judiciais.

Quanto ao valor de R\$ 7.407,27 (sete mil, quatrocentos e sete reais e vinte e sete centavos transferido para este juízo, pela 14ª Vara do Trabalho de Goiânia (processo n. 0010630-23.2018.5.18.0014), intime-se o administrador judicial e a recuperanda para que se manifestem a respeito, no prazo de 05 (cinco) dias.

Em relação ao valor de R\$ 88.141,74 (oitenta e oito mil, cento e quarenta e um reais e setenta e quatro centavos), supostamente penhorado indevidamente em nome da recuperanda, inexistente no processo comprovação de que a penhora tenha realmente se efetivado, tampouco da conta em que o valor se encontra depositado.

Assim, **oficie-se** em resposta ao expediente do evento 355 (processo n. 0010805-47.2018.5.18.0004 - 4ª Vara do Trabalho de Goiânia) para que informe se a penhora realizada em nome da empresa Indústria e Comércio de Bebidas Imperial foi de ativos financeiros e, em caso positivo, indique o número da conta em que realizado o depósito, no prazo de 05 (cinco) dias.

Arquivem-se os incidentes protocolos n. 5043457-48 e 5148182-88, inaugurados em apartado para, mantendo a organização processual, receber as contas demonstrativas mensais da recuperanda e os relatórios mensais do Administrador Judicial, respectivamente.

Proceda-se com a intimação da empresa, por seu procurador, bem como de todos os advogados cadastrados no feito.

Intimem-se o Administrador Judicial, o Representante do Ministério Público e os Procuradores das Fazendas Públicas Federal, Estadual e Municipal.

Cumpridas todas as determinações e certificado o trânsito em julgado, dê-se baixa e arquivem-se o processo com as baixas devidas.

Publique-se. Registre-se. Intimem-se. Cumpra-se.

Trindade, datado e assinado digitalmente.

(...)


4. Em face da referida decisão foi interposto apelação pela Recuperanda (evento 387), o qual encontra-se aguardando processamento. Na sequência, os autos foram remetidos ao juízo *ad quem* para análise e deliberação do recurso apelatório, a qual determinou vista ao Ministério



público. Após a última decisão proferida pela instância superior, em 24/05/2023 não foram protocoladas manifestações.

5. A empresa Wol - Consultoria e Serviços Contábeis, auxiliar desta Administradora Judicial, devidamente autorizado por esse Juízo, apresentou as suas análises, nos termos do art. 22, inciso II, letra “c” da Lei de Falências e Recuperação de Empresas - LFR, a saber:

Valor: R\$ 1,00
PROCESSO CÍVEL E DO TRABALHO -> Processo de Conhecimento -> Procedimento de Conhecimento -> Procedimentos Especiais -> Procedimentos Especiais de Jurisdição Voluntária -> Outros procedimentos
TRINDADE - 2ª VARA CÍVEL E AMBIENTAL
Usuário: IZADORA VITOR DIAS DE REZENDE - Data: 12/11/2023 12:38:35



Perícia e Consultoria Contábil
Goiânia, 25 de maio de 2023

A:
CINCO S - Consultoria Organizacional
Stenius Lacerda Bastos EIRELI - ME
Att. Stenius Lacerda Bastos
Administrador Judicial.


Relatório Mensal de Acompanhamento das atividades da Recuperação Judicial Indústria e Comércio de Bebidas Imperial S/A

Apresentamos ao Sr. Administrador Judicial no processo de Recuperação Judicial da empresa **Indústria e Comércio de Bebidas Imperial S/A**, processo nº 5583251.53.2018.8.09.0148, o relatório de acompanhamento de atividades contábeis 051 - Auxiliar Contábil, de análise dos demonstrativos contábeis, apresentados durante o processo de retomada. Conforme previsto no Art. 22 incisos II, alínea "C", da Lei 11.101/2005.

Atenciosamente


Wol Consultoria e Serviços Contábeis Eireli
Wanderley de Oliveira Leite
CRC/GO 012506

Wol Perícia e Consultoria Contábil
wol.consultoriacontabil@gmail.com (62) 3941-0270 / (62) 98534-2961


Perícia e Consultoria Contábil

1. Informações Preliminares

Dando continuidade ao acompanhamento mensal dos dados econômico-financeiros da Recuperanda, que é o estudo/interpretação das demonstrações contábeis (Balanço patrimonial, DRE e ÍNDICES DE LIQUIDEZ) no período de novembro 2022 para abril de 2023, para podermos assim interpretar a situação presente e a sua prestação de contas dos fatos e atos ocorridos no período.


O presente relatório de acompanhamento foi elaborado com base nos documentos fornecidos pela Recuperanda, observando as normas contábeis pertinentes a este estudo/análise com inspeções técnicas contábeis que não tiveram o objetivo de realizar uma auditoria completa nas demonstrações de resultado da Recuperanda, mas analisar os dados e resultados apresentados pela devedora. Desta forma, por não ter sido feita uma auditoria completa, não foi realizado aqui alguns procedimentos inerentes, tais como a validação e confirmação de saldos e levantamento de estoques e contingentes tributários, limitando a nossa responsabilidade aos dados constantes nos documentos disponibilizados na forma das disposições da Lei 11.101/05.

Nesse relatório de acompanhamento, atentei para a análise das informações contábeis e financeiras (prestação de contas), disponibilizadas pela mesma a partir das demonstrações do mês de abril de 2023.

2. Cronograma de recebimento de documentos.

➤ Dia 24 de maio de 2023 às 12:09 horas, recebemos via correio eletrônico (e-mail) as demonstrações contábeis do mês de abril de 2023

Wol Perícia e Consultoria Contábil
wol.consultoriacontabil@gmail.com (62) 3941-0270 / (62) 98534-2961


Perícia e Consultoria Contábil

3. Resumo dos principais temas abordados neste relatório.


- ✓ Da retroatividade do Deferimento do Tare e do Leilão do Fomentar;
- ✓ Demonstrações contábeis (financeiras) e movimentações do mês de abril de 2023;
- ✓ Destaques financeiros do mês de abril de 2023;
- ✓ Índices de liquidez do mês de abril de 2023;
- ✓ Do acompanhamento da execução do Plano de Recuperação Judicial;


3.1 Fomentar

Não houve manifestação do fomentar em relação a retroagir o benefício. Em resposta ao 12º Termo de Diligência, a recuperanda respondeu "Não, a empresa está praticando livremente o benefício, porém não tivemos novidades sobre a retroatividade."

3.2 Demonstrações contábeis Abril de 2023

Wol Perícia e Consultoria Contábil
wol.consultoriacontabil@gmail.com (62) 3941-0270 / (62) 98534-2961


Perícia e Consultoria Contábil



Wol Perícia e Consultoria Contábil
wol.consultoriacontabil@gmail.com (62) 3941-0270 / (62) 98534-2961




3.3.1 – Balanço Patrimonial

No acompanhamento das movimentações dos saldos contábeis e financeiros, compreenderemos a série histórica de análise de novembro de 2022 a abril de 2023, evidenciando qualitativamente e quantitativamente a posição patrimonial e financeira da Entidade.

A seguir serão apresentadas/tratadas as principais variações ocorridas no período, com apresentação de gráficos e notas explicativas de cada conta mensurada no balanço patrimonial.


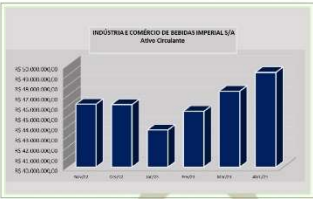
Wol Perícia e Consultoria Contábil
 wol.consultoriacontabil@gmail.com (62) 3941-0270 / (62) 98534-2961




3.4.1.1 Ativo Circulante


Os meses representados aqui (novembro de 2022 a abril de 2023), com alterações de baixos níveis de aumento/diminuição dos saldos das contas, e nada de relevante quando analisado o Grupo de Conta Ativo e Passivo. Em relação a março de 2023 a abril de 2023, houve acréscimo de 2,37% (dois vírgula trinta e sete por cento), no valor de R\$ 2 milhões.

Wol Perícia e Consultoria Contábil
 wol.consultoriacontabil@gmail.com (62) 3941-0270 / (62) 98534-2961


Os **ativos circulantes** se referem aos recursos da empresa que podem ser convertidos para finanças em um curto prazo, de 12 meses. Constatamos um acréscimo de 3,87% (três vírgula oitenta e sete por cento), cerca de R\$ 1.8 milhões.

3.4.1.2 Saldo de Caixa – (Ativo Circulante)

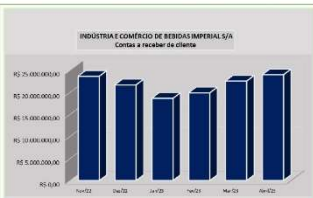


Constatamos variação de (-) 38,74% (trinta e oito vírgula setenta e quatro por cento), cerca de R\$ 655 mil. Ocorre quando a empresa tem menos recebimentos do que pagamentos num determinado período ou precisa realizar pagamentos antes de receber. Variação expressiva, diligenciaremos.

Wol Perícia e Consultoria Contábil
 wol.consultoriacontabil@gmail.com (62) 3941-0270 / (62) 98534-2961

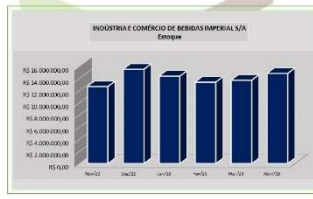


3.4.1.3 Contas a receber de clientes - (Ativo Circulante)



Observamos uma variação de (+) 6,38% (seis vírgula trinta e oito por cento) cerca de R\$ 1.4 milhões, em relação ao mês anterior. Variação expressiva, diligenciaremos.

3.4.1.4 Estoques - (Ativo Circulante)



Verifica-se uma variação (+) 8,12% (oito vírgula doze por cento) cerca de R\$ 1.1 milhões.

3.4.1.5 Imposto a recuperar - (Ativo Circulante)

Wol Perícia e Consultoria Contábil
 wol.consultoriacontabil@gmail.com (62) 3941-0270 / (62) 98534-2961

Wol
Perícia e Consultoria Contábil

Variação de (+) 2,45% (dois vírgula quarenta e cinco por cento) cerca de R\$ 73 mil.

3.4.1.6 Outros Créditos - (Ativo Circulante)

Variação (-) de 1,99% (um vírgula noventa e nove por cento), cerca de R\$ 130.5 mil. Variação expressiva, diligenciaremos.

3.4.1.7 Não Circulante - (Ativo não circulante)

Wol Perícia e Consultoria Contábil
wol.consultoriacontabil@gmail.com (62) 3941-0270 / (62) 98534-2961

Wol
Perícia e Consultoria Contábil

São registrados todos os bens de permanência duradoura, destinados ao funcionamento normal da entidade e do seu empreendimento, assim como os direitos exercidos com essa finalidade. Constatamos que houve uma variação (+) de 0,47% (zero vírgula quarenta e sete por cento), cerca de R\$ 174.7 mil.

3.4.1.8 Realizável a longo prazo - (ativo não circulante)

É o conjunto de bens e direitos que podem ser realizados apenas no próximo exercício contábil. Ou seja, são os ativos com prazo de realização acima de 360 dias (um ano). Constatamos um

Wol Perícia e Consultoria Contábil
wol.consultoriacontabil@gmail.com (62) 3941-0270 / (62) 98534-2961

Wol
Perícia e Consultoria Contábil

acréscimo 0,91% (zero vírgula noventa e um por cento), cerca de R\$ 200 mil.

3.4.1.9 Créditos com pessoas jurídicas - (Ativo - Não Circulante - Realizável a Longo Prazo)

Variação de (+) 11,74% (onze vírgula setenta e quatro por cento), cerca de R\$ 181.1 mil.

3.4.1.10 Crédito tributário diferido - (Ativo - Não Circulante - Realizável a Longo Prazo)

Wol Perícia e Consultoria Contábil
wol.consultoriacontabil@gmail.com (62) 3941-0270 / (62) 98534-2961

Wol
Perícia e Consultoria Contábil

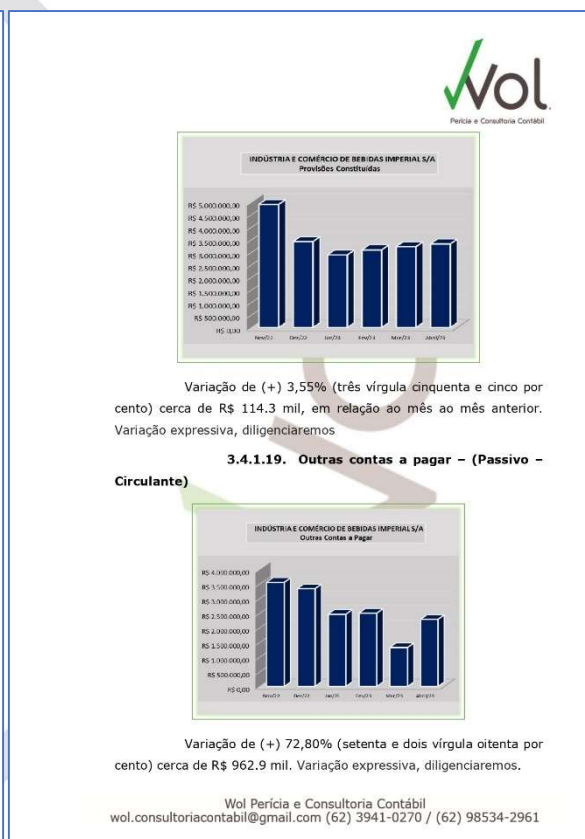
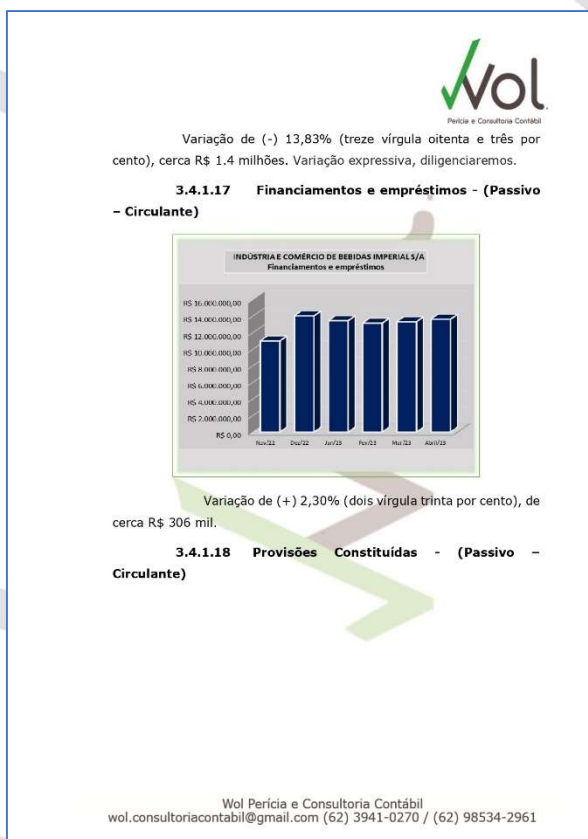
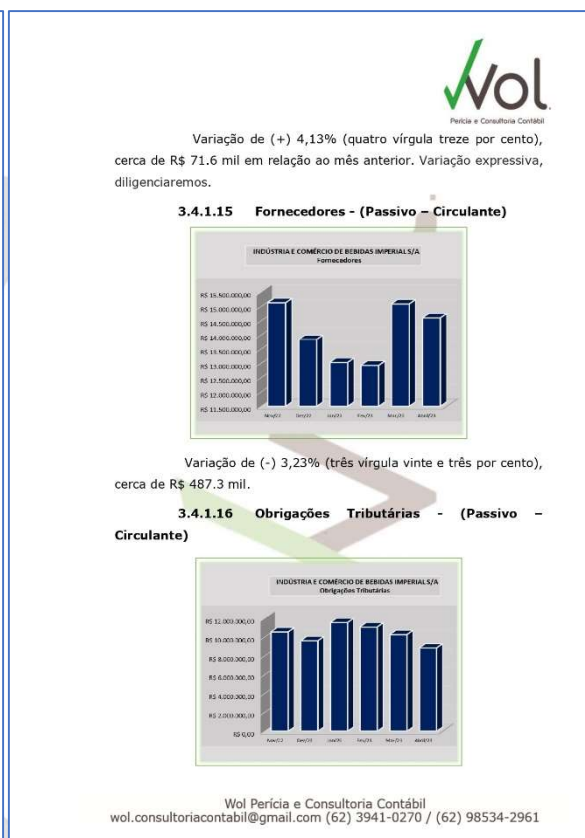
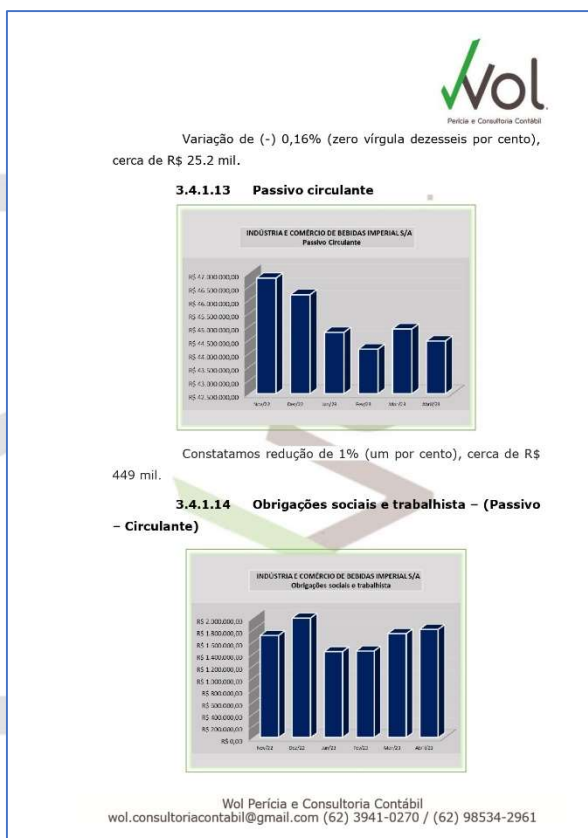
Mantém o saldo dos meses passados. Sem alteração.

3.4.1.11 Outros créditos - (Ativo - Não Circulante - Realizável a Longo Prazo)

Variação (+) 0,43% (zero vírgula quarenta e três por cento), cerca de R\$ 18.8 mil.

3.4.1.12 Imobilizado - (Ativo - Permanente)

Wol Perícia e Consultoria Contábil
wol.consultoriacontabil@gmail.com (62) 3941-0270 / (62) 98534-2961



Wol
Perícia e Consultoria Contábil

3.4.1.20. Não circulante

Varição acréscimo de 1,10% (um vírgula dez por cento), cerca de R\$ 1.8 milhões.

3.4.1.21. Fornecedores a Longo Prazo - (Não Circulante - Exigível a Longo Prazo)

Wol Perícia e Consultoria Contábil
wol.consultoriacontabil@gmail.com (62) 3941-0270 / (62) 98534-2961

Wol
Perícia e Consultoria Contábil

O saldo se mantém inalterado desde janeiro de 2020.

3.4.1.22. Empréstimos a Longo Prazo

Sem alteração.

3.4.1.23 Depósito para incentivos fiscais - (Não Circulante - Exigível a Longo Prazo)

Varição de (+) 2,85% (dois vírgula oitenta e cinco por cento) cerca de R\$ 628.6 mil. Variação expressiva, diligenciaremos.

Wol Perícia e Consultoria Contábil
wol.consultoriacontabil@gmail.com (62) 3941-0270 / (62) 98534-2961

Wol
Perícia e Consultoria Contábil

3.4.1.24. - Obrigações Tributárias - (Não Circulante - Exigível a Longo Prazo)

Acréscimo de 0,94% (zero vírgula noventa e quatro por cento), cerca de R\$ 1.2 milhões.

3.4.1.25 Provisões contingenciais - (Não Circulante - Exigível a Longo Prazo)

Wol Perícia e Consultoria Contábil
wol.consultoriacontabil@gmail.com (62) 3941-0270 / (62) 98534-2961

Wol
Perícia e Consultoria Contábil

Manteve a ordem de valor, sem variação.

3.4.1.25. Patrimônio Líquido

Em linhas gerais, o significado de patrimônio líquido corresponde à riqueza de uma organização, o que ela possui descontadas as contas que precisa pagar. Ele representa a fonte interna de recursos da empresa e o quanto seus proprietários têm investido na companhia. Quando uma empresa apresenta um patrimônio líquido negativo, estamos falando de um cenário onde os prejuízos acumulados superaram os recursos aportados pelos sócios da empresa e os lucros acumulados. Em outras palavras, significa que está operando com recursos de terceiros, geralmente empréstimos. Tivemos neste mês uma variação (-) 0,44% (zero vírgula quarenta e quatro por cento), cerca de R\$ 574.4 mil.

3.4.1.26. Capital Social -

Wol Perícia e Consultoria Contábil
wol.consultoriacontabil@gmail.com (62) 3941-0270 / (62) 98534-2961

3.4.1.27. Reservas para Incentivos Fiscais - (Patrimônio Líquido)

O capital social, é o valor a integralizar ou integralizado, correspondente à contrapartida do titular, sócios para o início ou a manutenção dos negócios, que na série histórica não sofreu alteração.

Saldo inalterado, sem variação.

Wol Perícia e Consultoria Contábil
 wol.consultoriacontabil@gmail.com (62) 3941-0270 / (62) 98534-2961

3.4.1.28. Reservas de Reavaliação/Capital - (Patrimônio Líquido)

Se mantém nos valores. A reavaliação é a adoção do valor de mercado para os bens reavaliados, em substituição ao princípio do registro pelo valor original.

3.4.1.29. Prejuízos (lucro) acumulados - (Patrimônio Líquido)

Wol Perícia e Consultoria Contábil
 wol.consultoriacontabil@gmail.com (62) 3941-0270 / (62) 98534-2961

3.4.1.30. Prejuízos (lucro) do exercício -

Varição (-) de 0,27% (zero vírgula vinte e sete por cento), cerca R\$ 439.1 mil.

Varição (+) de 46,38% (quarenta e seis vírgula trinta e oito por cento), cerca de R\$ 135.2 mil. Variação expressiva, não diligenciaremos, pois a conta é de resultado.

3.5 DRE - Demonstração do Resultado do Exercício.

DRE referente ao período de novembro de 2022 a abril de 2023. Esta demonstração oferece uma síntese econômica completa das atividades operacionais e não operacionais da empresa, demonstrando claramente se há lucro ou prejuízo.

Wol Perícia e Consultoria Contábil
 wol.consultoriacontabil@gmail.com (62) 3941-0270 / (62) 98534-2961

IMPERIAL INDÚSTRIA E COMÉRCIO DE BEBIDAS S/A							
DRE - DEMONSTRAÇÃO DO RESULTADO DO EXERCÍCIO							
CONTA	Nov	Dez	Jan	Fev	Mar	Abr	Total/4
Vendas de Bebidas	26.474.970,00	25.170.770,00	13.874.700,00	11.963.377,00	11.553.110,00	12.137.180,00	100,0%
Despesas Operacionais	2.403.224,00	2.388.452,00	2.340.120,00	2.177.337,00	2.308.025,00	2.796.494,00	-29,37%
RECEITA OPERACIONAL BRUTA	24.071.746,00	22.782.318,00	11.534.580,00	9.786.040,00	9.245.085,00	9.340.686,00	100,00%
(-) Custódios e Alugueres	494.387,00	497.982,00	578.742,00	492.524,00	700.570,00	818.537,00	-4,87%
RECEITA OPERACIONAL LÍQUIDA	23.577.359,00	22.284.336,00	10.955.838,00	9.293.516,00	8.544.515,00	8.522.149,00	100,00%
(-) Impostos sobre as vendas de serviços	6.588.855,00	6.242.878,00	4.127.485,00	4.487.115,00	5.222.579,00	41.222.599,00	-23,23%
RECEITA LÍQUIDA	16.988.504,00	16.041.458,00	6.828.353,00	4.806.401,00	3.321.936,00	8.300.550,00	100,00%
(-) Custo das vendas e serviços vendidos	12.142.500,00	11.703.400,00	10.771.940,00	11.077.640,00	12.745.840,00	6.838.400,00	-51,02%
LUCRO OPERACIONAL BRUTO	4.846.004,00	4.338.058,00	3.756.413,00	3.728.761,00	6.076.096,00	1.462.150,00	11,97%
DESPESAS OPERACIONAIS	16.542.242,00	18.444.890,00	10.458.395,00	13.996.233,00	13.348.889,00	13.860.537,00	-26,39%
Resultado antes de Impostos	893.762,00	493.168,00	2.298.018,00	2.732.528,00	2.727.207,00	801.613,00	-14,74%
Despesas Comerciais e Logísticas	0.550.711,00	0.474.962,00	0.236.280,00	0.387.540,00	0.518.113,00	4.142.487,00	-14,07%
Provisão Provisória de Lucro	0.000.000,00	0.000.000,00	0.000.000,00	0.000.000,00	0.000.000,00	0.000.000,00	-100,00%
Despesas Tributárias	343.051,00	343.051,00	343.051,00	343.051,00	343.051,00	343.051,00	23,24%
Impostos sobre Operações	179.841,00	179.841,00	179.841,00	179.841,00	179.841,00	179.841,00	7,74%
Outros Encargos, Tributos Operacionais	69.459,00	69.459,00	69.459,00	69.459,00	69.459,00	69.459,00	-23,76%
RECEITA LÍQUIDA	281.460,00	179.841,00	2.118.167,00	2.552.687,00	2.557.356,00	621.762,00	100,00%
(-) Impostos sobre o lucro	281.460,00	179.841,00	2.118.167,00	2.552.687,00	2.557.356,00	621.762,00	45,03%

A seguir serão tratadas as principais variações ocorridas no período, com apresentação de gráficos e notas explicativas das análises de cada conta mensurada na DRE:

3.5.1 Receita Bruta Operacional

Varição de (-) 20,83% (vinte vírgula oitenta e três por cento), cerca de R\$ 4.8 milhões. Variação expressiva, diligenciaremos.

3.5.2 - (-) Impostos sobre as vendas/serviços

Wol Perícia e Consultoria Contábil
 wol.consultoriacontabil@gmail.com (62) 3941-0270 / (62) 98534-2961

INDÚSTRIA E COMÉRCIO DE BEBIDAS IMPERIAL S/A
(-) Impostos sobre as vendas/serviços

Varição negativa de 22,51% (vinte e dois vírgula cinquenta e um por cento), cerca R\$ 1.1 milhões. Variação expressiva, mas não diligenciaremos, pois, a variação desta conta acompanha a anterior.

3.5.3 - Receita Líquida

INDÚSTRIA E COMÉRCIO DE BEBIDAS IMPERIAL S/A
Receita Líquida

Redução de 20,33% (vinte vírgula trinta e três por cento), cerca de R\$ 3.6 milhões. Variação expressiva, não diligenciaremos, pois, ela é seguimento das contas anteriores.

3.5.4 Custo Mercadorias Vendidas - CMV

Wol Perícia e Consultoria Contábil
 wol.consultoriacontabil@gmail.com (62) 3941-0270 / (62) 98534-2961

INDÚSTRIA E COMÉRCIO DE BEBIDAS IMPERIAL S/A
CMV

Varição de (-) 21,64% (vinte e um vírgula sessenta e quatro por cento), cerca de R\$ 2.7 milhões.

3.5.5 Despesas Operacionais

INDÚSTRIA E COMÉRCIO DE BEBIDAS IMPERIAL S/A
Despesas Operacionais

Varição de (-) 20,90% (vinte vírgula noventa por cento), cerca de R\$ 1 milhão. Variação expressiva, diligenciaremos.

3.5.6 Resultado antes dos tributos

Wol Perícia e Consultoria Contábil
 wol.consultoriacontabil@gmail.com (62) 3941-0270 / (62) 98534-2961

INDÚSTRIA E COMÉRCIO DE BEBIDAS IMPERIAL S/A
Resultado antes dos tributos

Varição (-) de 46,38% (quarenta e seis vírgula trinta e oito por cento), cerca de R\$ 135 mil. Esta conta é resultado das anteriores, assim não diligenciaremos.

3.5.7 (-) Prov. IRPJ e CSLL

INDÚSTRIA E COMÉRCIO DE BEBIDAS IMPERIAL S/A
(-) Prov IRPJ e CSLL

Sem provisões.

3.5.8 Resultado do Exercício - Prejuízo líquido do exercício

Wol Perícia e Consultoria Contábil
 wol.consultoriacontabil@gmail.com (62) 3941-0270 / (62) 98534-2961

INDÚSTRIA E COMÉRCIO DE BEBIDAS IMPERIAL S/A
Resultado do Exercício

Varição (+) de 46,38% (quarenta e seis vírgula trinta e oito por cento), cerca de R\$ 135 mil.

4 - Análise vertical da DRE

ANÁLISE VERTICAL DA DRE												
	nov/22	dez/22	jan/23	fev/23	mar/23	abr/23	nov/22	dez/22	jan/23	fev/23	mar/23	abr/23
Venda de Produtos	1.035.000	852.000	875.550	86.228	89.191	89.588	89,50%	87,55%	86,22%	89,19%	89,58%	90,66%
Serviços Prestados	1.400.000	1.000.000	1.245,00	1.081,00	1.042,00	934,00	10,50%	12,45%	13,78%	10,81%	10,42%	9,34%
(-) Devoluções e Abatimentos	-	-	-4,32%	-4,23%	-1,94%	-1,95%	-	-	-4,32%	-4,23%	-1,94%	-1,95%
(-) Impostos	-	-	-23,82%	-22,32%	-22,36%	-22,28%	-	-	-23,82%	-22,32%	-22,28%	-22,11%
RECEITA LÍQUIDA	95,86%	95,77%	98,06%	98,05%	97,07%	97,83%	95,86%	95,77%	98,06%	98,05%	97,07%	97,83%
(-) CMV	53,43%	49,14%	58,11%	54,75%	52,28%	52,15%	53,43%	49,14%	58,11%	54,75%	52,28%	52,15%
LUCRO BRUTO/PREJUÍZO	20,63%	24,31%	17,59%	21,03%	22,68%	23,87%	20,63%	24,31%	17,59%	21,03%	22,68%	23,87%
DESPESAS OPERACIONAIS	-15,43%	-20,06%	-1,85%	-19,76%	-21,46%	-21,61%	-15,43%	-20,06%	-1,85%	-19,76%	-21,46%	-21,61%
RESULTADO ANTES DOS TRIBUTOS	-2,98%	-2,42%	-3,02%	-3,03%	-3,44%	-3,58%	-2,98%	-2,42%	-3,02%	-3,03%	-3,44%	-3,58%
RECEITA BRUTA	20,95%	-11,54%	-11,65%	-10,76%	-12,54%	-12,25%	20,95%	-11,54%	-11,65%	-10,76%	-12,54%	-12,25%

Wol Perícia e Consultoria Contábil
 wol.consultoriacontabil@gmail.com (62) 3941-0270 / (62) 98534-2961

ANÁLISE VERTICAL DA DRE - EM PERCENTUAIS

Constatamos diante dos níveis de percentual, que a Recuperanda no mês analisado teve uma redução na venda de produtos e um aumento nos serviços prestados.

- Indicadores Financeiros - índices consolidados

IMPERIAL IND. E COM. DE BEBIDAS S/A							
ÍNDICES CONSOLIDADOS							
ÍNDICES	nov	dez	jan	fev	mar	abr	var.
LIQUIDEZ GERAL	0,31	0,31	0,31	0,31	0,32	0,33	0,01
LIQUIDEZ SECA	0,72	0,66	0,65	0,73	0,75	0,77	0,02
LIQUIDEZ CORRENTE	0,99	1,00	0,97	1,03	1,06	1,11	0,05
SOLVÊNCIA GERAL	0,37	0,38	0,38	0,38	0,39	0,40	0,01
LUCRATIVIDADE	1,20%	4,25%	15,74%	1,27%	1,21%	2,26%	1,05

5.1 - Índices de liquidez consolidados

Wol Perícia e Consultoria Contábil
 wol.consultoriacontabil@gmail.com (62) 3941-0270 / (62) 98534-2961

ÍNDICES DE LIQUIDEZ CONSOLIDADOS

5.2 - Índices de Liquidez Geral

✓ **Liquidez Geral** - Variação positiva de 0,01 (zero vírgula zero um ponto).

5.3 - Índices de liquidez seca

Wol Perícia e Consultoria Contábil
 wol.consultoriacontabil@gmail.com (62) 3941-0270 / (62) 98534-2961

ÍNDICES DE LIQUIDEZ SECA

✓ **Liquidez Seca** - Variação positiva de 0,02 (zero vírgula zero dois pontos).

5.4 - Índices de Liquidez Corrente

✓ **Liquidez Corrente** - Variação positiva de 0,05 (zero vírgula zero cinco pontos).

5.5 - Índices de liquidez - Solvência geral

Wol Perícia e Consultoria Contábil
 wol.consultoriacontabil@gmail.com (62) 3941-0270 / (62) 98534-2961

ÍNDICES DE LIQUIDEZ - SOLVÊNCIA GERAL

✓ **Solvência Geral** - Variação positiva de 0,01 (zero vírgula zero um ponto).

5.6 - Lucratividade

✓ **Lucratividade** - Variação de (+) 1,05% (um vírgula zero cinco por cento).

6 Do acompanhamento da execução do Plano de Recuperação.

A Recuperanda apresentou os documentos de comprovação de pagamento referente ao mês de dezembro de 2022, por meio das seguintes planilhas demonstrativas, com a posição mensal por classe, das quais extraímos as respectivas informações:

Wol Perícia e Consultoria Contábil
 wol.consultoriacontabil@gmail.com (62) 3941-0270 / (62) 98534-2961

9. Termo de Diligência:

10. Conclusão do Relatório

Conforme as análises dos fatos contábeis relatados e transcritos, identificamos como mais relevantes para o resultado a redução das despesas operacionais de cerca de 20%, advindo da conta "outras (despesas) Receitas Operacionais", situação que estamos diligenciando sobre o fato ocorrido, que resultou em lucro do mês de cerca de R\$ 426 mil. As análises demonstraram que todas as suas movimentações econômicas-financeiras estão ligadas a reestruturação das medidas tomadas pela administração, as quais focam na manutenção das atividades operacionais e comerciais.

Relatamos que, consoante esclarecido acima e demonstrado pelos documentos apresentados / planilha de cálculo, não detectamos a descontinuidade dos pagamentos / descumprimento do plano de recuperação homologado.

Wol Perícia e Consultoria Contábil
 wol.consultoriacontabil@gmail.com (62) 3941-0270 / (62) 98534-2961

Toda análise contábil foi pautada na verificação de documentos hábeis que pudessem comprovar a fidedignidade dos números apresentados em suas Demonstrações Financeiras. Assim, das análises dos indicadores econômicos, financeiros, contábeis e desempenhos aferidos das documentações apresentadas pela Devedora; da composição dos informes e relatórios técnicos, conclui-se que a Recuperanda ainda se mantém em um momento complexo e delicado em razão da retração do mercado.

É o relatório, que submetemos à apreciação e acolhimento dessa Administração Judicial.

Wol Consultoria e Serviços Contábeis Eireli
 Wanderley de Oliveira Leite

Wol Perícia e Consultoria Contábil
 wol.consultoriacontabil@gmail.com (62) 3941-0270 / (62) 98534-2961

6. Destacamos, na sequência, os indicadores eleitos e não exaustivos, que objetivam acompanhar as atividades e desempenhos empresariais com dados e documentação apresentados pela recuperanda:

a) Volumes, em hectolitros, produzidos e faturados nos períodos de janeiro a dezembro de 2021, janeiro a dezembro de 2022 e janeiro a abril de 2023.

HECTOLITROS	2021											
	jan/21	fev/21	mar/21	abr/21	mai/21	jun/21	jul/21	ago/21	set/21	out/21	nov/21	dez/21
VOLUME PRODUZIDO	65.145	65.307	43.146	51.278	69.804	81.898	79.564	76.547	82.342	83.655	85.855	77.307
Varição (%)	-33%	0,25%	-33,93%	18,85%	36,13%	17,33%	-2,85%	-3,79%	7,57%	1,60%	2,63%	-9,96%
Varição (Vol)	65.145	162	-22.161	8.132	18.526	12.094	-2.334	-3.017	5.795	1.314	2.200	-8.548
VOLUME FATURADO	70.020	57.961	39.464	54.931	67.130	73.528	76.551	71.286	90.969	82.855	86.797	66.852
Varição (%)	-20%	-17%	-32%	39%	22%	10%	4%	-7%	28%	-9%	5%	-23%
Varição (Vol)	70.020	-12.059	-18.497	15.467	12.199	6.398	3.023	-5.265	19.683	-8.114	3.942	-19.945

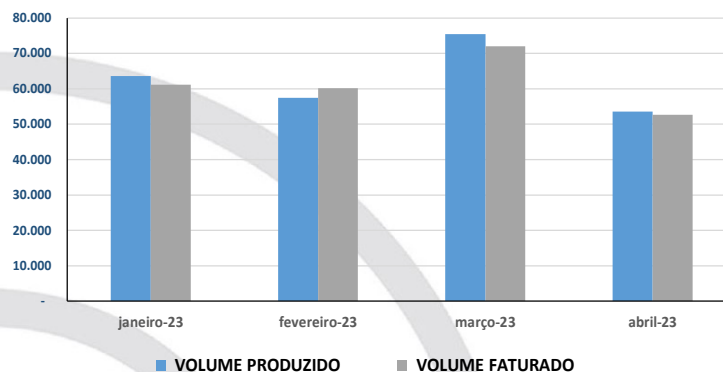


Valor: R\$ 1,00
 PROCESSO CIVEL E DO TRABALHO -> Processo de Conhecimento -> Procedimento de Conhecimento -> Procedimentos Especiais -> Procedimentos Especiais de Jurisdição Voluntária -> Outros procedimentos
 TRINDADE - 2ª VARA CIVEL E AMBIENTAL
 Usuário: IZADORA VITOR DIAS DE REZENDE - Data: 12/11/2023 12:38:35

HECTOLITROS	2022											
	jan/22	fev/22	mar/22	abr/22	mai/22	jun/22	jul/22	ago/22	set/22	out/22	nov/22	dez/22
VOLUME PRODUZIDO	54.317	39.098	53.151	53.284	61.010	50.767	54.422	68.487	63.180	64.265	74.356	74.742
Varição (%)	-30%	-28,02%	35,94%	0,25%	14,50%	-16,79%	7,20%	25,85%	-7,75%	1,72%	15,70%	0,52%
Varição (Vol)	- 43.517	- 15.218	14.053	133	7.726	- 10.243	3.655	14.065	- 5.307	1.085	10.091	386
VOLUME FATURADO	60.821	83.277	54.475	54.185	59.305	40.923	51.734	70.725	53.333	66.115	70.768	70.364
Varição (%)	-9%	37%	-35%	-1%	9%	-31%	26%	37%	-25%	24%	7%	-1%
Varição (Vol)	- 26.570	22.456	- 28.802	- 290	5.120	- 18.382	10.811	18.991	- 17.392	12.782	4.653	- 404

HECTOLITROS	2023				2022
	jan/23	fev/23	mar/23	abr/23	abr/22
VOLUME PRODUZIDO	63.540	57.459	75.423	53.608	53.284
Varição (%)	-15%	-10%	31%	-29%	1%
Varição (Vol)	- 11.202	- 6.081	17.964	- 21.815	324
VOLUME FATURADO	61.144	60.093	72.010	52.631	54.185
Varição (%)	-13%	-2%	20%	-27%	-3%
Varição (Vol)	- 9.220	- 1.051	11.917	- 19.379	1.554

INDÚSTRIA E COMÉRCIO DE BEBIDAS IMPERIAL S/A
 HECTOLÍTROS PRODUZIDOS x FATURADO - 2023 -



b) Envasamentos nos períodos de janeiro a dezembro de 2021, janeiro a dezembro de 2022 e janeiro a abril de 2023.

PRODUTOS ENVASADOS	2021											
	jan/21	fev/21	mar/21	abr/21	mai/21	jun/21	jul/21	ago/21	set/21	out/21	nov/21	dez/21
Sucos e Nectares	20.486	17.527	12.277	15.247	21.966	22.848	22.314	23.567	23.161	19.818	20.631	22.381
Varição (%)	-14%	-14%	-30%	24%	44%	4%	-2%	6%	-2%	-14%	4%	8%
Refrigerante	10.253	9.796	6.280	11.937	13.698	15.734	14.124	11.695	15.831	14.638	17.067	11.476
Varição (%)	-39%	-4%	-36%	90%	15%	15%	-10%	-17%	35%	-8%	17%	-33%
Bebida Mista	3.549	5.633	3.490	7.674	5.364	6.560	7.481	5.624	7.282	8.359	8.101	8.110
Varição (%)	-46%	59%	-38%	120%	-30%	22%	14%	-25%	29%	15%	-3%	0%
Ice	3.241	2.512	881	468	1.948	2.527	1.879	3.072	212	743	1.573	2.908
Varição (%)	-18%	-23%	-65%	-47%	316%	30%	-26%	63%	-93%	250%	112%	85%
Envas Terceiros	27.616	29.839	20.215	15.952	26.827	34.229	33.766	32.589	35.855	40.097	38.483	32.432
Varição (%)	-24%	8%	-32%	-21%	68%	28%	-1%	-3%	10%	12%	-4%	-16%
TOTAL	65.145	65.307	43.146	51.278	69.803	81.898	79.564	76.547	82.342	83.655	85.855	77.307
Varição (%)	-25%	0,25%	-33,93%	18,85%	36,13%	17,33%	-2,85%	-3,79%	7,57%	1,59%	2,63%	-9,96%

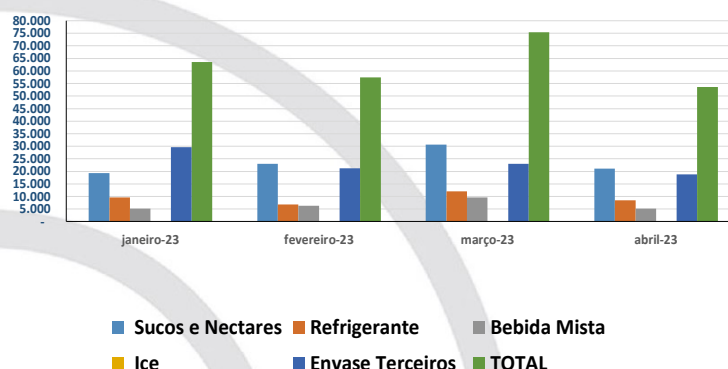


Valor: R\$ 1,00
 PROCESSO CIVEL E DO TRABALHO -> Processo de Conhecimento -> Procedimento de Conhecimento -> Procedimentos Especiais de Jurisdição Voluntária -> Outros procedimentos
 TRINDADE - 2ª VARA CIVEL E AMBIENTAL
 Usuário: IZADORA VITOR DIAS DE REZENDE - Data: 12/11/2023 12:38:35

PRODUTOS ENVASADOS	2022											
	jan/22	fev/22	mar/22	abr/22	mai/22	jun/22	jul/22	ago/22	set/22	out/22	nov/22	dez/22
Sucos e Nectares	14.825	11.884	21.767	21.105	24.369	22.865	23.896	31.160	26.184	28.695	27.232	24.633
Varição (%)	-34%	-20%	83%	-3%	15%	-6%	5%	30%	-16%	10%	-5%	-10%
Refrigerante	14.225	5.534	10.663	9.861	15.444	9.971	12.089	12.683	9.553	12.523	13.243	14.024
Varição (%)	24%	-61%	93%	-8%	57%	-35%	21%	5%	-25%	31%	6%	6%
Bebida Mista	3.755	3.889	5.923	5.334	8.484	6.736	6.531	7.508	6.216	7.481	8.671	9.926
Varição (%)	-54%	4%	52%	-10%	59%	-21%	-3%	15%	-17%	20%	16%	14%
Ice	1.611	2.450	-	1.052	-	-	-	-	-	-	-	-
Varição (%)	-45%	52%	-100%	0%	-100%	0%	0%	0%	0%	0%	0%	0%
Envase Terceiros	19.900	15.341	14.799	15.932	12.712	11.195	11.905	17.136	21.227	17.416	21.622	26.160
Varição (%)	-39%	-23%	-4%	8%	-20%	-12%	6%	44%	24%	-18%	24%	21%
TOTAL	54.317	39.098	53.151	53.284	61.009	50.767	54.422	68.487	63.180	66.115	70.768	74.742
Varição (%)	-30%	-28,02%	35,94%	0,25%	14,50%	-16,79%	7,20%	25,85%	-7,75%	4,64%	7,04%	5,62%

PRODUTOS ENVASADOS	2023				2022
	jan/23	fev/23	mar/23	abr/23	abr/22
Sucos e Nectares	19.265	22.984	30.665	21.081	21.105
Varição (%)	-22%	19%	33%	-31%	0%
Refrigerante	9.556	6.912	12.041	8.550	9.861
Varição (%)	-32%	-28%	74%	-29%	-13%
Bebida Mista	5.139	6.295	9.680	5.173	5.334
Varição (%)	-48%	22%	54%	-47%	-3%
Ice	-	-	-	-	1.052
Varição (%)	0%	0%	0%	0%	-100%
Envase Terceiros	29.579	21.268	23.037	18.805	15.932
Varição (%)	13%	-28%	8%	-18%	18%
TOTAL	63.540	57.459	75.423	53.608	53.284
Varição (%)	-15%	-9,57%	31,26%	-28,92%	0,61%

INDÚSTRIA E COMÉRCIO DE BEBIDAS IMPERIAL S/A
 PRODUTOS ENVASADOS - 2023 -



c) Faturamentos, custo geral e médio de produção nos períodos de janeiro a dezembro de 2021, janeiro a dezembro de 2022 e janeiro a abril de 2023.

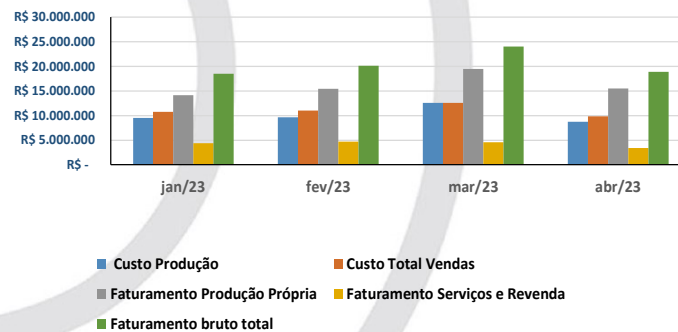
DESCRIÇÃO	jan/21	fev/21	mar/21	abr/21	mai/21	jun/21	jul/21	ago/21	set/21	out/21	nov/21	dez/21
Custo Produção	R\$ 9.481.609	R\$ 9.071.346	R\$ 6.043.563	R\$ 6.541.774	R\$ 10.020.791	R\$ 11.333.319	R\$ 10.908.547	R\$ 10.824.089	R\$ 11.036.520	R\$ 12.528.427	R\$ 13.142.165	R\$ 12.754.450
Varição %	-12,8%	-4,3%	-33,4%	8,2%	53,2%	13,1%	-3,7%	-0,8%	2,0%	13,5%	4,9%	-3,0%
Custo Total Vendas	R\$ 11.206.667	R\$ 8.993.953	R\$ 6.641.308	R\$ 8.005.610	R\$ 11.467.476	R\$ 12.029.202	R\$ 11.044.250	R\$ 10.889.939	R\$ 13.661.149	R\$ 12.550.273	R\$ 14.442.381	R\$ 13.132.454
Varição %	0,4%	-19,7%	-26,2%	20,5%	43,2%	4,9%	-8,2%	-1,4%	25,4%	-8,1%	15,1%	-9,1%
Faturamento Produção Própria	R\$ 12.804.392	R\$ 10.000.194	R\$ 8.637.261	R\$ 10.958.249	R\$ 12.081.473	R\$ 13.127.574	R\$ 12.621.287	R\$ 12.846.439	R\$ 13.593.505	R\$ 13.340.145	R\$ 16.082.497	R\$ 14.210.393
Varição %	-17,2%	-21,9%	-13,6%	26,9%	10,3%	8,7%	-3,9%	1,8%	5,8%	-1,9%	20,6%	-11,6%
Faturamento Serviços e Revenda	R\$ 6.523.932	R\$ 5.664.065	R\$ 3.010.053	R\$ 4.021.955	R\$ 8.736.449	R\$ 7.503.334	R\$ 7.766.383	R\$ 7.047.604	R\$ 9.648.429	R\$ 9.024.577	R\$ 8.269.605	R\$ 6.786.219
Varição %	-1,9%	-13,2%	-46,9%	33,6%	117,2%	-14,1%	3,5%	-9,3%	36,9%	-6,5%	-8,4%	-17,9%
Faturamento bruto total	R\$ 19.328.324	R\$ 15.664.259	R\$ 11.647.314	R\$ 14.980.204	R\$ 20.817.921	R\$ 20.630.908	R\$ 20.387.670	R\$ 19.894.043	R\$ 23.241.934	R\$ 22.364.722	R\$ 24.352.102	R\$ 20.996.612
Varição %	-12,6%	-19,0%	-25,6%	28,6%	39,0%	-0,9%	-1,2%	-2,4%	16,8%	-3,8%	8,9%	-13,8%
Despesas Operacionais	R\$ 2.564.353	R\$ 2.489.635	R\$ 2.105.304	R\$ 2.184.988	R\$ 2.242.193	R\$ 2.284.437	R\$ 2.556.303	R\$ 2.465.702	R\$ 2.824.907	R\$ 2.709.811	R\$ 2.674.883	R\$ 2.700.372
Varição %	-18,3%	-2,9%	-15,4%	3,8%	2,6%	1,9%	11,9%	-3,5%	14,6%	-4,1%	-1,3%	1,0%
Custo de produção e venda	R\$ 20.688.276	R\$ 18.065.299	R\$ 12.684.871	R\$ 14.547.384	R\$ 21.488.267	R\$ 23.362.521	R\$ 21.952.797	R\$ 21.714.028	R\$ 24.697.669	R\$ 25.078.700	R\$ 27.584.549	R\$ 25.886.903
Varição %	-6,1%	-12,7%	-29,8%	14,7%	47,7%	8,7%	-6,0%	-1,1%	13,7%	1,5%	10,0%	-6,2%
Custo Médio de Prod. por Hectolitros	R\$ 145,55	R\$ 138,90	R\$ 140,07	R\$ 127,57	R\$ 143,56	R\$ 138,38	R\$ 137,10	R\$ 141,40	R\$ 134,00	R\$ 150,00	R\$ 153,07	R\$ 164,98
Varição %	30,9%	-4,6%	0,8%	-8,9%	12,5%	-3,6%	-0,9%	3,1%	-5,2%	11,9%	2,0%	7,8%



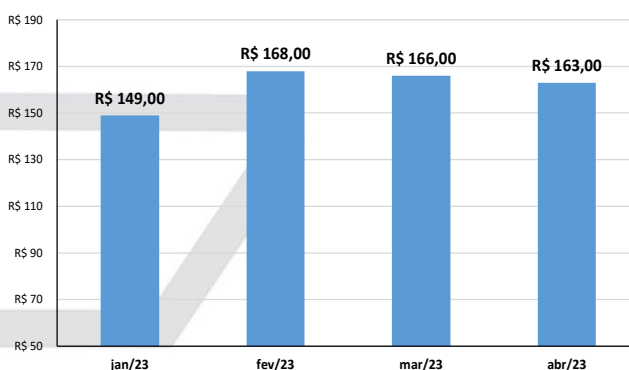
DESCRIÇÃO	jan/22	fev/22	mar/22	abr/22	mai/22	jun/22	jul/22	ago/22	set/22	out/22	nov/22	dez/22
Custo Produção	R\$ 8.795.504	R\$ 8.281.441	R\$ 10.886.236	R\$ 10.595.887	R\$ 11.090.434	R\$ 9.865.224	R\$ 9.487.606	R\$ 12.006.677	R\$ 10.221.278	R\$ 11.374.094	R\$ 11.776.017	R\$ 11.595.115
Varição %	-31,0%	-5,8%	31,5%	-2,7%	4,7%	-11,0%	-3,8%	26,6%	-14,9%	11,3%	3,5%	-1,5%
Custo Total Vendas	R\$ 10.833.744	R\$ 10.673.478	R\$ 11.864.991	R\$ 10.866.830	R\$ 11.972.134	R\$ 10.150.027	R\$ 10.493.849	R\$ 12.114.143	R\$ 11.029.473	R\$ 12.326.325	R\$ 12.482.565	R\$ 11.320.963
Varição %	-17,5%	-1,5%	11,2%	-8,4%	10,2%	-15,2%	3,4%	15,4%	-9,0%	11,8%	1,3%	-9,4%
Faturamento Produção Própria	R\$ 11.127.811	R\$ 11.081.448	R\$ 14.509.841	R\$ 13.132.665	R\$ 16.628.830	R\$ 15.391.971	R\$ 15.177.955	R\$ 17.166.647	R\$ 17.807.850	R\$ 19.075.803	R\$ 19.448.473	R\$ 17.799.401
Varição %	-21,7%	-0,4%	30,9%	-9,5%	26,6%	-7,4%	-1,4%	13,1%	3,7%	7,1%	2,0%	-8,5%
Faturamento Serviços e Revenda	R\$ 6.291.450	R\$ 3.725.451	R\$ 3.576.473	R\$ 3.634.670	R\$ 3.091.977	R\$ 1.759.973	R\$ 2.133.868	R\$ 4.042.288	R\$ 2.656.180	R\$ 2.962.396	R\$ 3.932.136	R\$ 5.239.765
Varição %	-7,3%	-40,8%	-4,0%	1,6%	-14,9%	-43,1%	21,2%	89,4%	-34,3%	11,5%	32,7%	33,3%
Faturamento bruto total	R\$ 17.419.262	R\$ 14.806.899	R\$ 18.086.313	R\$ 16.767.335	R\$ 19.720.806	R\$ 17.151.944	R\$ 17.311.822	R\$ 21.208.934	R\$ 20.464.030	R\$ 22.038.198	R\$ 23.380.609	R\$ 5.239.765
Varição %	-17,0%	-15,0%	22,1%	-7,3%	17,6%	-13,0%	0,9%	22,5%	-3,5%	7,7%	6,1%	-77,6%
Despesas Operacionais	R\$ 2.518.933	R\$ 2.035.297	R\$ 2.528.765	R\$ 2.406.029	R\$ 2.564.081	R\$ 2.564.081	R\$ 2.480.348	R\$ 2.638.862	R\$ 2.669.834	R\$ 2.804.709	R\$ 2.804.709	R\$ 2.865.927
Varição %	-6,7%	-19,2%	24,2%	-4,9%	6,6%	0,0%	-3,3%	6,4%	1,2%	5,1%	0,0%	2,2%
Custo de produção e venda	R\$ 19.629.248	R\$ 18.954.919	R\$ 22.751.226	R\$ 21.462.718	R\$ 23.062.568	R\$ 20.015.252	R\$ 19.981.455	R\$ 24.120.820	R\$ 21.250.751	R\$ 23.700.419	R\$ 24.268.582	R\$ 22.916.078
Varição %	-24,2%	-3,4%	20,0%	-5,7%	7,5%	-13,2%	-0,2%	20,7%	-11,9%	11,5%	2,4%	-5,6%
Custo Médio de Prod. por Hectolitros	R\$ 162	R\$ 212	R\$ 205	R\$ 199	R\$ 182	R\$ 194	R\$ 174	R\$ 175	R\$ 162	R\$ 177	R\$ 158	R\$ 149
Varição %	-1,9%	30,9%	-3,4%	-2,9%	-8,5%	6,6%	-10,3%	0,6%	-7,4%	9,3%	-10,7%	-5,7%

DESCRIÇÃO	jan/23	fev/23	mar/23	abr/23	2022 abr/22
Custo Produção	R\$ 9.481.894	R\$ 9.649.644	R\$ 12.551.829	R\$ 8.741.547	R\$ 10.595.887
Varição %	-18,2%	1,8%	51,6%	-19,7%	-18%
Custo Total Vendas	R\$ 10.752.991	R\$ 11.027.048	R\$ 12.580.996	R\$ 9.858.436	R\$ 10.866.830
Varição %	-5,0%	2,5%	14,1%	-21,6%	-9,3%
Faturamento Produção Própria	R\$ 14.131.197	R\$ 15.448.981	R\$ 19.475.401	R\$ 15.523.301	R\$ 13.132.665
Varição %	-20,6%	9,3%	26,1%	-20,3%	18%
Faturamento Serviços e Revenda	R\$ 4.373.246	R\$ 4.693.478	R\$ 4.587.970	R\$ 3.380.782	R\$ 3.634.670
Varição %	-16,5%	7,3%	-2,2%	-26,3%	-7,0%
Faturamento bruto total	R\$ 18.504.443	R\$ 20.142.459	R\$ 24.063.370	R\$ 18.904.083	R\$ 16.767.335
Varição %	-19,7%	8,9%	19,5%	-21,4%	13%
Despesas Operacionais	R\$ 2.539.641	R\$ 2.571.635	R\$ 3.420.163	R\$ 2.848.475	R\$ 2.406.029
Varição %	-11,4%	1,3%	33,0%	-16,7%	18%
Custo de produção e venda	R\$ 20.234.884	R\$ 20.676.692	R\$ 25.132.825	R\$ 18.599.983	R\$ 21.462.718
Varição %	-11,7%	2,2%	21,6%	-26,0%	-13%
Custo Médio de Prod. por Hectolitros	R\$ 149	R\$ 168	R\$ 166	R\$ 163	R\$ 199
Varição %	0,0%	12,8%	-1,2%	-1,8%	-18%

INDÚSTRIA E COMÉRCIO DE BEBIDAS IMPERIAL S/A
 CUSTOS E FATURAMENTOS - 2023-



INDÚSTRIA E COMÉRCIO DE BEBIDAS IMPERIAL S/A
 CUSTO MÉDIO DE PRODUÇÃO POR HECTOLITROS - 2023 -



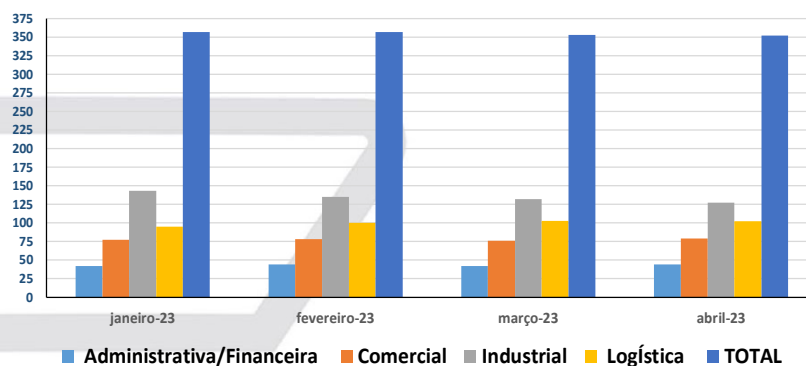
d) Recursos humanos registrados nos períodos de janeiro a dezembro de 2021, janeiro a dezembro de 2022 e janeiro a abril de 2023.

FUNCIÓNÁRIOS	jan/21	fev/21	mar/21	abr/21	mai/21	jun/21	jul/21	ago/21	set/21	out/21	nov/21	dez/21
Administrativa/Financeira	47	47	44	46	43	50	45	44	44	44	44	44
Comercial	90	84	89	88	85	102	88	86	100	100	98	96
Industrial	162	161	165	162	169	199	181	176	201	199	202	203
Logística	116	112	102	115	110	122	114	113	111	111	111	113
TOTAL	415	404	400	411	407	473	428	419	456	454	455	456
Varição %/qtde	62%	-3%	-1%	3%	-1%	16%	-10%	-2%	9%	0%	0,2%	0,2%
	159	-11	-4	11	-4	66	-45	-9	37	-2	1	1

FUNCIÓNÁRIOS	jan/22	fev/22	mar/22	abr/22	mai/22	jun/22	jul/22	ago/22	set/22	out/22	nov/22	dez/22
Administrativa/Financeira	44	44	45	43	49	43	44	43	40	41	45	42
Comercial	85	90	84	83	98	84	85	88	79	78	82	80
Industrial	192	178	162	163	188	145	147	149	146	147	155	150
Logística	105	111	102	106	118	100	105	102	100	97	100	102
TOTAL	426	423	393	395	453	372	381	382	365	363	382	374
Varição %/qtde	-7%	-1%	-7%	1%	15%	-18%	2%	0%	-4%	-1%	5%	-2%
	-30	-3	-30	2	58	-81	9	1	-17	-2	19	-8

FUNCIÓNÁRIOS	jan/23	fev/23	mar/23	abr/23	VARIÁÇÕES MENSÁIS	
Administrativa/Financeira	42	44	42	44	2	5%
Comercial	77	78	76	79	2	3%
Industrial	143	135	132	127	-16	-11%
Logística	95	100	103	102	7	7%
TOTAL	357	357	353	352	-5	-1%
Varição %/qtde	-5%	0%	-1%	0%		
	-17	0	-4	-1		

INDÚSTRIA E COMÉRCIO DE BEBIDAS IMPERIAL S/A
 FUNCIONÁRIOS - 2023 -



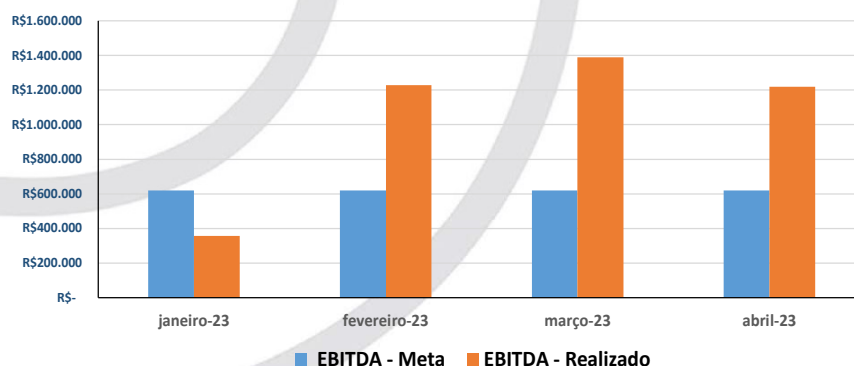
e) Ebitda e metas registrados nos períodos de janeiro a dezembro de 2021, janeiro a dezembro de 2022 e janeiro a abril de 2023.

EBTIDA	2021											
	jan/21	fev/21	mar/21	abr/21	mai/21	jun/21	jul/21	ago/21	set/21	out/21	nov/21	dez/21
EBITDA - Meta	R\$ 500.000	R\$ 500.000	R\$ 500.000	R\$ 500.000	R\$ 500.000	R\$ 500.000	R\$ 500.000	R\$ 500.000	R\$ 500.000	R\$ 500.000	R\$ 500.000	R\$ 500.000
EBITDA - Realizado	-R\$ 224.138	-R\$ 426.447	-R\$ 844.975	R\$ 137.839	R\$ 163.064	-R\$ 179.132	R\$ 398.527	R\$ 353.382	-R\$ 587.528	-R\$ 32.630	-R\$ 326.095	R\$ 144.136
Variação% entre os meses	base	90%	98%	-116%	18%	-210%	-322%	-11%	-766%	-94%	899%	-144%

EBTIDA	2022											
	jan/22	fev/22	mar/22	abr/22	mai/22	jun/22	jul/22	ago/22	set/22	out/22	nov/22	dez/22
EBITDA - Meta	R\$ 620.000	R\$ 620.000	R\$ 620.000	R\$ 620.000	R\$ 620.000	R\$ 620.000	R\$ 620.000	R\$ 620.000	R\$ 620.000	R\$ 620.000	R\$ 620.000	R\$ 620.000
EBITDA - Realizado	-R\$ 1.873.293	-R\$ 2.154.469	-R\$ 1.580.094	-R\$ 395.064	R\$ 555.154	-R\$ 131.143	R\$ 606.660	R\$ 984.431	R\$ 1.528.824	R\$ 1.509.365	R\$ 1.332.723	R\$ 2.149.145
Variação% entre os meses	base	15%	-27%	-75%	-241%	-124%	-563%	62%	55%	-1%	-12%	

EBTIDA	2023				abr/22	VARIACÕES	
	jan/23	fev/23	mar/23	abr/23		R\$	
EBITDA - Meta	R\$ 620.000	R\$ 620.000	R\$ 620.000	R\$ 620.000	R\$ 620.000	R\$ -	0%
EBITDA - Realizado	R\$ 357.765	R\$ 1.228.925	1.389.878	1.218.587	-R\$ 395.064	R\$ 1.613.651	-408%
Variação% entre os meses	base	244%	13%	-12%			

INDÚSTRIA E COMÉRCIO DE BEBIDAS IMPERIAL S/A
 EBITDA - 2023 -





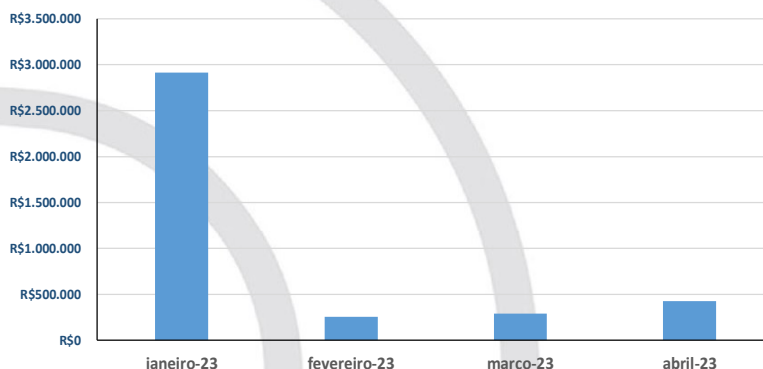
f) Receitas, despesas, custos e resultados registrados nos períodos de janeiro a dezembro de 2021, janeiro a dezembro de 2022 e janeiro a abril de 2023.

CONTAS	jan/21	fev/21	mar/21	abr/21	mai/21	jun/21	jul/21	ago/21	set/21	out/21	nov/21	dez/21
RECEITAS	R\$19.328.324	R\$15.664.259	R\$11.647.314	R\$14.980.204	R\$14.591.963	R\$14.739.531	R\$ 14.575.081,00	R\$ 14.337.340	R\$ 16.655.613	R\$ 15.915.871	R\$ 17.622.922	R\$ 14.824.597
CUSTOS	-R\$11.206.667	-R\$8.993.953	-R\$6.641.308	-R\$8.005.610	-R\$11.467.476	-R\$12.029.202	-R\$ 11.044.250,00	-R\$ 10.889.939	-R\$ 13.661.149	-R\$ 12.550.273	-R\$ 14.442.384	-R\$ 11.770.233
DESPESAS	R\$5.025.158	-R\$3.338.482	-R\$2.962.757	-R\$3.067.041	-R\$3.605.551	-R\$3.420.411	-R\$ 3.788.629,00	-R\$ 3.582.225	-R\$ 4.480.098	-R\$ 3.829.305	-R\$ 3.854.204	-R\$ 3.536.409
LUCRO/PREJUÍZO LÍQUIDO	R\$8.332.056	-R\$755.796	-R\$1.165.669	-R\$231.788	-R\$481.064	-R\$710.082	-R\$257.798	-R\$134.823	-R\$1.485.634	-R\$463.707	-R\$673.666	-R\$482.045

CONTAS	jan/22	fev/22	mar/22	abr/22	mai/22	jun/22	jul/22	ago/22	set/22	out/22	nov/22	dez/22
RECEITAS	R\$12.059.894	R\$10.872.899	R\$13.194.091	R\$12.329.101	R\$14.995.351	R\$13.053.881	R\$ 13.238.933,00	R\$ 16.168.187,00	R\$ 15.524.318	R\$ 16.738.894	R\$ 17.315.326	R\$ 23.039.166
CUSTOS	-R\$10.833.744	-R\$10.673.478	-R\$11.864.991	-R\$10.866.830	-R\$11.972.134	-R\$10.150.027	-R\$ 10.493.849,00	-R\$ 12.114.143,00	-R\$ 11.029.473	-R\$ 12.326.325	-R\$ 12.492.565	-R\$ 11.320.963
DESPESAS	-R\$4.069.914	-R\$3.183.811	-R\$3.881.551	-R\$2.893.787	-R\$3.405.129	-R\$3.848.858	-R\$ 99.191,00	-R\$ 3.487.713,00	-R\$ 3.929.356	-R\$ 3.745.784	-R\$ 4.541.714	-R\$ 341.958
LUCRO/PREJUÍZO LÍQUIDO	-R\$2.843.764	-R\$2.984.390	-R\$2.552.451	-R\$1.431.516	-R\$381.912	-R\$945.004	R\$2.645.893	R\$206.331	R\$565.489	R\$666.784	R\$281.049	R\$976.600

CONTAS	jan/23	fev/23	mar/23	abr/23	VARIACIONES
RECEITAS	R\$14.007.535	R\$15.262.918	R\$18.037.420	R\$14.370.556	-R\$3.666.864 -20%
CUSTOS	-R\$10.752.991	-R\$11.027.048	-R\$12.580.996	-R\$9.858.436	R\$2.722.560 -22%
DESPESAS	-R\$341.958	-R\$3.980.273	-R\$5.164.863	-R\$4.085.337	R\$1.079.526 -21%
LUCRO/PREJUÍZO LÍQUIDO	R\$2.912.586	R\$255.597	R\$291.561	R\$426.783	R\$135.222 46%

INDÚSTRIA E COMÉRCIO DE BEBIDAS IMPERIAL S/A
 RESULTADO - 2023 -



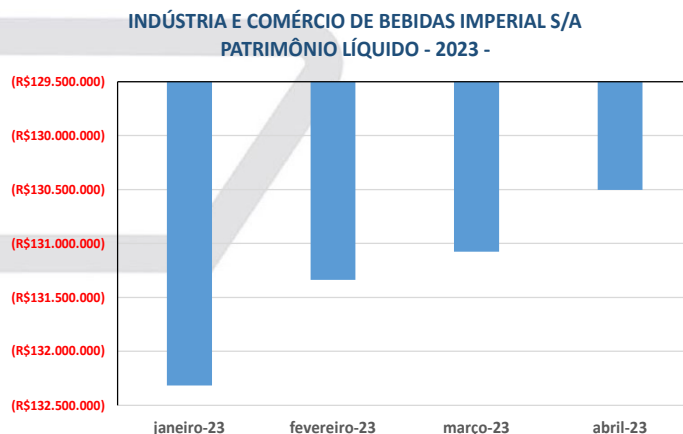
g) Patrimônio líquido registrados nos períodos de janeiro a dezembro de 2021, janeiro a dezembro de 2022 e janeiro a abril de 2023.

CONTAS	jan/21	fev/21	mar/21	abr/21	mai/21	jun/21	jul/21	ago/21	set/21	out/21	nov/21	dez/21
PATRIMÔNIO LÍQUIDO	-R\$ 127.816.169	-R\$ 128.571.966	-R\$ 129.765.364	-R\$ 129.997.151	-R\$ 130.472.872	-R\$ 131.700.198	-R\$ 131.957.996,00	-R\$ 132.308.753	-R\$ 133.525.399	-R\$ 133.984.753	-R\$ 134.663.844	-R\$ 135.549.776

TAS	jan/22	fev/22	mar/22	abr/22	mai/22	jun/22	jul/22	ago/22	set/22	out/22	nov/22	dez/22
PATRIMÔNIO LÍQUIDO	-R\$ 131.095.096	-R\$ 134.086.715	-R\$ 136.638.828	-R\$ 138.114.909	-R\$ 138.495.904	-R\$ 136.800.930	-R\$ 136.613.589,00	-R\$ 136.313.598	-R\$ 166.277.987	-R\$ 167.366.760	-R\$ 166.702.612	-R\$ 1.588.506.928



CONTAS	jan/23	fev/23	mar/23	abr/23
PATRIMÔNIO LÍQUIDO	-R\$ 132.317.146	-R\$ 131.336.776	-R\$ 131.077.913	-R\$ 130.503.504

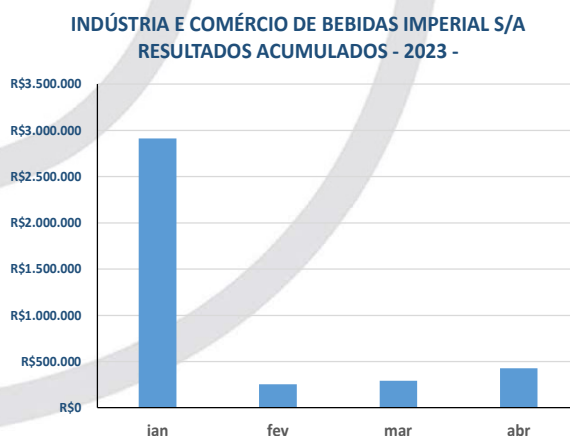


h) Resultados acumulados nos períodos de janeiro a dezembro de 2021, janeiro a dezembro de 2022 e janeiro a abril de 2023.

CONTAS	jan	fev	mar	abr	mai	jun	jul	ago	set	out	nov	dez
LUCROS/PREJUÍZOS ACUMULADOS	R\$ 8.332.056	-R\$ 755.796	-R\$ 1.165.669	-R\$ 231.788	-R\$ 481.064	-R\$ 710.082	-R\$ 257.798	-R\$ 134.823	-R\$ 1.485.634	-R\$ 463.707	-R\$ 673.666	-R\$ 482.045

TAS	jan	fev	mar	abr	mai	jun	jul	ago	set	out	nov	dez
IS ACUMULADOS	-R\$ 2.043.764	-R\$ 2.984.390	-R\$ 2.552.451	-R\$ 1.431.516	-R\$ 381.912	-R\$ 945.004	R\$ 2.645.893	R\$ 206.331	R\$ 565.489	R\$ 666.784	R\$ 281.049	R\$ 976.600

CONTAS	jan	fev	mar	abr	VARIÇÕES
LUCROS/PREJUÍZOS ACUMULADOS	R\$ 2.912.586	R\$ 255.597	R\$ 291.561	R\$ 426.783	R\$ 3.168.183 46,38%



7. Dos apontamentos realizados pelo auxiliar da Administração Judicial, autorizado por esse juízo, inclusive quanto ao cumprimento do Plano de Recuperação Judicial, extraem-se:

(...)

6 Do acompanhamento da execução do Plano de Recuperação.

A Recuperanda apresentou os documentos de comprovação de pagamento referente ao mês de fevereiro de 2023, por meio das seguintes planilhas demonstrativas, com a posição mensal por classe, das quais extraímos as respectivas informações:

1ª - Planilha: Classe I Trabalhista - data base 01 04 2023 a 30 04 2023:

CLASSE I - TRABALHISTA HOMOLOGAÇÃO - 06/03/2020 CARÊNCIA - 6 meses PAGAMENTO - 6 Parcelas	CORREÇÃO / CARÊNCIA					7ª
	Abr/20 1º mês Carência	mai/20 2º mês Carência	Jun/20 3º mês Carência			
	JUROS Pgto Mínimo	0,25% 500,00				
RELAÇÃO DE CREDITORES	VALOR - R\$	JUROS AC 12 MESES	TOTAL SD	TOTAL DE PARC	PARCELAS	10ª PARCELA
Abr/23						
DARLAN CARVALHO DOS SANTOS	17.929,81	545,35	18.475,16	12	SALDO DEVEDOR	4.618,79
					LIMITE PARCELA	1.539,60
					JUROS	11,55
					PARC+JUROS	1.551,14
RELAÇÃO DE CREDITORES	VALOR - R\$	JUROS AC 12 MESES	TOTAL SD	TOTAL DE PARC	PARCELAS	9ª PARCELA
Abr/23						
FABIANO ALVES GUIMARÃES	34.283,64	1.042,77	35.326,41	12	SALDO DEVEDOR	11.775,47
					LIMITE PARCELA	2.943,87
					JUROS	29,44
					PARC+JUROS	2.973,31



Valor: R\$ 1,00
 PROCESSO CIVEL E DO TRABALHO -> Processo de Conhecimento -> Procedimento de Conhecimento -> Procedimentos Especiais de Jurisdição Voluntária -> Outros procedimentos
 TRINDADE - 2ª VARA CIVEL E AMBIENTAL
 Usuário: IZADORA VITOR DIAS DE REZENDE - Data: 12/11/2023 12:38:35

2ª planilha - Classe III - Quirografário - data base 01 04 2023 a 30 04 2023:

CLASSE III - QUIROGRAFARIO							QUITADOS / BAIXADOS EM ANDAMENTO	
OUTROS - 60 Parcelas		0,08%		JUROS		0,0833333%		
TR + 1% a.a. (0,08% a.m.)				Pagamento mínimo mensal		500,00		
RELAÇÃO DE CREDORES	Valor na R-I	Saldo AF a Compens	Valor Principal	Juros ac 6 meses	SD a pagar Princ+Jurd	TOTAL DE PARC	PARCELAS	31º PARCELA
								AB7/23
3	ALPHA COLOR ETIQUETAS E ROTULOS LTDA	54.774,20	- 8.229,00	46.545,20	223,86	46.769,06	48	SALDO DEVEDOR 23.384,53 LIMITE PARC 779,48 JUROS 18,71 PARC+JUROS 798,19
4	ALVES E RODRIGUES TRANSPORTES LTDA	19.500,00	-	19.500,00	93,79	19.593,79	39	SALDO DEVEDOR 4.593,79 LIMITE PARC 500,00 JUROS 3,68 PARC+JUROS 503,68
10	CLOSURE SYSTEMS INTERNATIONAL	54.591,04	-	54.591,04	262,56	54.853,60	48	SALDO DEVEDOR 27.426,70 LIMITE PARC 914,23 JUROS 21,94 PARC+JUROS 936,17
11	COMERCIAL AÇUCAR E ALCOOL ARAGUAIA LTDA	115.204,24	-	115.204,24	554,09	115.758,33	48	SALDO DEVEDOR 57.879,29 LIMITE PARC 1.929,30 JUROS 46,30 PARC+JUROS 1.975,60
13	DIVERSEY BRASIL IND QUIMICA LTDA	21.020,86	-	21.020,86	101,10	21.121,96	42	SALDO DEVEDOR 6.121,96 LIMITE PARC 500,00 JUROS 4,90 PARC+JUROS 504,90
14	DOHLER AMERICA LATINA LTDA	54.563,76	-	54.563,76	262,43	54.826,19	48	SALDO DEVEDOR 27.413,09 LIMITE PARC 913,77 JUROS 21,93 PARC+JUROS 935,70
17	ESTRELLA DE GALICIA IMP	111.936,98	-	111.936,98	560,85	112.497,83	48	SALDO DEVEDOR 55.565,29 LIMITE PARC 1.875,00 JUROS 46,30 PARC+JUROS 1.921,30
18	FLAVOUR MIX INDUSTRIA COM.	83.670,46	-	83.670,46	402,42	84.072,88	48	SALDO DEVEDOR 42.036,54 LIMITE PARC 1.401,21 JUROS 33,63 PARC+JUROS 1.434,84
19	GARDNER DENVER BRASIL IND E COM DE MAQ LTDA	23.988,30	-	23.988,30	115,37	24.103,67	48	SALDO DEVEDOR 9.103,67 LIMITE PARC 500,00 JUROS 7,28 PARC+JUROS 507,28
20	GLOBALMAX INDUSTRIA PLASTICA LTDA	453.975,06	-	453.975,06	2.183,44	456.158,50	48	SALDO DEVEDOR 228.079,26 LIMITE PARC 7.602,64 JUROS 182,46 PARC+JUROS 7.785,10
21	GOLDEN SUCOS LTDA	792.184,40	-33.500,00	758.684,40	3.648,98	762.333,38	48	SALDO DEVEDOR 381.166,58 LIMITE PARC 12.705,56 JUROS 304,93 PARC+JUROS 13.010,49
22	GRASSE AROMAS E INGREDIENTES LTDA	16.614,36	-	16.614,36	79,91	16.694,27	33	SALDO DEVEDOR 1.694,27 LIMITE PARC 500,00 JUROS 1,36 PARC+JUROS 501,36
24	IND.REUNIDAS DE BEB.TAT.3FAZ.L	786.593,42	-25.700,79	760.892,63	3.659,60	764.552,23	48	SALDO DEVEDOR 382.276,03 LIMITE PARC 12.742,54 JUROS 305,82 PARC+JUROS 13.048,36
26	INGERSOLL-RAND IND. COM. E SERV. DE AR COND. E REFR. LTDA	22.048,00	-	22.048,00	106,04	22.154,04	44	SALDO DEVEDOR 7.154,04 LIMITE PARC 500,00 JUROS 5,72 PARC+JUROS 505,72
30	JM SERVIÇOS E COMERCIO DE EMPILHADERAS LTDA	179.835,78	-	179.835,78	864,94	180.700,72	48	SALDO DEVEDOR 90.350,32 LIMITE PARC 3.011,68 JUROS 72,28 PARC+JUROS 3.083,96
31	LATAS INDUSTRIA DE EMBALAGENS DE ALUMINIO DO BRASIL LTDA	177.946,13	-	177.946,13	855,85	178.801,98	48	SALDO DEVEDOR 89.400,78 LIMITE PARC 2.980,04 JUROS 71,52 PARC+JUROS 3.051,56
32	LOGOS TRANSPORTES E LOGISTICA LTDA	24.426,88	-	24.426,88	117,48	24.544,36	48	SALDO DEVEDOR 9.544,36 LIMITE PARC 500,00 JUROS 7,64 PARC+JUROS 507,64
33	LONAX- INDUSTRIA BRASILEIRA DE LONAS LTDA	62.548,50	-	62.548,50	300,83	62.849,33	48	SALDO DEVEDOR 31.424,63 LIMITE PARC 1.047,49 JUROS 25,14 PARC+JUROS 1.072,63
34	MAIS SERVICOS DE APOIO LOGISTICO EIRELI	100.151,76	-50.000,00	50.151,76	241,21	50.392,97	48	SALDO DEVEDOR 25.192,97 LIMITE PARC 840,00 JUROS 20,15 PARC+JUROS 860,15
37	PAMPA BRASIL- IND. E COM. MAT. PRIMAS P/ A IND. ALI. LTDA	32.272,30	- 252,14	32.020,16	154,00	32.174,16	48	SALDO DEVEDOR 16.086,96 LIMITE PARC 536,24 JUROS 12,87 PARC+JUROS 549,11

38	PLURY QUIMICA LTDA	20.356,20	- 26,30	20.329,90	97,78	20.427,68	40	SALDO DEVEDOR	5.427,68
								LIMITE PARC	500,00
								JUROS	4,34
								PARC+JUROS	504,34
40	RODOVIÁRIO SASTRE LTDA	722.687,77	-	722.687,77	3.475,85	726.163,62	48	SALDO DEVEDOR	363.082,50
								LIMITE PARC	12.102,70
								JUROS	290,47
								PARC+JUROS	12.393,17
43	SWEETMIX	34.586,63	-	34.586,63	166,35	34.752,98	48	SALDO DEVEDOR	17.376,98
								LIMITE PARC	579,20
								JUROS	13,90
								PARC+JUROS	593,10
45	TECNOVIN DO BRASIL IND.COM.I.E	100.233,23	-	100.233,23	482,08	100.715,31	48	SALDO DEVEDOR	50.357,31
								LIMITE PARC	1.678,60
								JUROS	40,29
								PARC+JUROS	1.718,89
46	TELEVISAO ANHANGUERA S/A	118.535,40	-	118.535,40	570,11	119.105,51	48	SALDO DEVEDOR	59.552,51
								LIMITE PARC	1.985,10
								JUROS	47,64
								PARC+JUROS	2.032,74
47	TELEVISAO RIVIERA LTDA	15.372,00	-	15.372,00	73,93	15.445,93	30	SALDO DEVEDOR	445,93
								LIMITE PARC	445,93
								JUROS	0,36
								PARC+JUROS	446,29
49	TRIVALE ADMINISTRACAO LTDA	34.997,89	-	34.997,89	168,33	35.166,22	48	SALDO DEVEDOR	17.583,22
								LIMITE PARC	586,10
								JUROS	14,07
								PARC+JUROS	600,17
50	TV TOCANTINS LTDA	16.552,80	-	16.552,80	79,61	16.632,41	33	SALDO DEVEDOR	1.632,41
								LIMITE PARC	500,00
								JUROS	1,31
								PARC+JUROS	501,31
52	WHITE MARTINS GASES INDUSTRIAIS	67.897,86	-	67.897,86	326,56	68.224,42	48	SALDO DEVEDOR	34.111,42
								LIMITE PARC	1.137,10
								JUROS	27,29
								PARC+JUROS	1.164,39
55	TELEFONICA BRASIL S/A	29.289,00	-	29.289,00	140,87	29.429,87	59	SALDO DEVEDOR	14.457,21
								LIMITE PARC	498,81
								JUROS	11,57
								PARC+JUROS	510,38

2.1 – Classe III – Quirográfico – Parceiros Estratégicos – data base 01 02 2023 a 28 02 2023:

(62) 2020.2475 / (62) 99147-3559 - www.stenius.com.br - cincos@stenius.com.br

54 de 76

Avenida Olinda, nº 960, Park Lozandes, Trade Tower - Conj. 1704 - em Goiânia - GO - 74884-120



Valor: R\$ 1,100
 PROCESSO CIVEL E DO TRABALHO -> Processo de Conhecimento -> Procedimento de Conhecimento -> Procedimentos Especiais -> Procedimentos Especiais de Jurisdição Voluntária -> Outros procedimentos
 TRINDADE - 2ª VARA CIVEL E AMBIENTAL
 Usuário: IZADORA VITOR DIAS DE REZENDE - Data: 12/11/2023 12:38:35

CLASSE III - QUIROGRAFARIO				QUITADOS / BAIXADOS QUIROGRAFARIOS OUTROS JUDICIAL		JUIZOS		Pagamento mínimo mensal	
PARCEIROS - 48 Parcelas TR = 3% a.a. (0,25% a.m.)				0,0833333%		0,25%		500,00	
RELAÇÃO DE CREDITORES	Valor na RJ	Saldo AF a Compensar	Valor Principal	Juros ac 6 meses	SD a pagar Princ+Juros	TOTAL DE PARC	PARCELAS	31ª PARCELA	Out
ALPHA COLOR ETIQUETAS E ROTULOS LTDA	54.774,20	- 8.229,00	46.545,20	702,56	47.247,76	48	SALDO DEVEDOR	17.718,80	
							LIMITE PARC	984,33	
							JUROS	44,30	
							PARC+JUROS	1.028,63	
							SALDO DEVEDOR	4.188,96	
							LIMITE PARC	520,90	
							JUROS	10,47	
							PARC+JUROS	531,37	
							SALDO DEVEDOR	20.782,69	
							LIMITE PARC	1.154,48	
							JUROS	51,93	
							PARC+JUROS	1.206,44	
							SALDO DEVEDOR	43.858,00	
							LIMITE PARC	2.436,32	
							JUROS	109,65	
							PARC+JUROS	2.545,96	
							SALDO DEVEDOR	5.370,04	
							LIMITE PARC	533,45	
							JUROS	13,43	
							PARC+JUROS	546,88	
							SALDO DEVEDOR	20.485,65	
							LIMITE PARC	1.153,90	
							JUROS	51,21	
							PARC+JUROS	1.205,12	
							SALDO DEVEDOR	55.565,75	
							LIMITE PARC	1.875,00	
							JUROS	46,30	
							PARC+JUROS	1.921,30	
							SALDO DEVEDOR	31.871,45	
							LIMITE PARC	1.769,45	
							JUROS	79,65	
							PARC+JUROS	1.849,12	
							SALDO DEVEDOR	6.159,10	
							LIMITE PARC	541,11	
							JUROS	29,40	
							PARC+JUROS	570,51	
							SALDO DEVEDOR	172.946,21	
							LIMITE PARC	9.600,57	
							JUROS	433,27	
							PARC+JUROS	10.032,94	
							SALDO DEVEDOR	288.829,31	
							LIMITE PARC	16.044,50	
							JUROS	723,07	
							PARC+JUROS	16.766,57	
							SALDO DEVEDOR	1.054,87	
							LIMITE PARC	527,03	
							JUROS	2,64	
							PARC+JUROS	529,67	
							SALDO DEVEDOR	289.670,16	
							LIMITE PARC	16.091,20	
							JUROS	724,18	
							PARC+JUROS	16.815,38	
							SALDO DEVEDOR	6.427,52	
							LIMITE PARC	532,90	
							JUROS	16,07	
							PARC+JUROS	548,97	
							SALDO DEVEDOR	68.463,09	
							LIMITE PARC	3.803,13	
							JUROS	171,16	
							PARC+JUROS	3.974,29	
							SALDO DEVEDOR	67.743,70	
							LIMITE PARC	3.763,17	
							JUROS	169,38	
							PARC+JUROS	3.932,53	
							SALDO DEVEDOR	9.298,27	
							LIMITE PARC	516,57	
							JUROS	23,25	
							PARC+JUROS	539,82	
							SALDO DEVEDOR	23.812,07	
							LIMITE PARC	1.322,76	
							JUROS	59,53	
							PARC+JUROS	1.382,29	
							SALDO DEVEDOR	19.092,67	
							LIMITE PARC	1.050,60	
							JUROS	47,73	
							PARC+JUROS	1.108,33	
							SALDO DEVEDOR	232.274,33	
							LIMITE PARC	12.902,86	
							JUROS	580,69	
							PARC+JUROS	13.483,55	
							SALDO DEVEDOR	12.190,00	
							LIMITE PARC	677,16	
							JUROS	30,48	
							PARC+JUROS	707,63	

PLURY QUIMICA LTDA	20.356,20	- 26,30	20.329,90	306,86	20.636,76	41	SALDO DEVEDOR	5.637,51	
							LIMITE PARC	500,00	
							JUROS	14,09	
							PARC+JUROS	514,09	
							SALDO DEVEDOR	275.125,66	
							LIMITE PARC	15.283,25	
							JUROS	687,81	
							PARC+JUROS	15.971,07	
							SALDO DEVEDOR	13.338,89	
							LIMITE PARC	731,43	
							JUROS	33,35	
							PARC+JUROS	764,78	
							SALDO DEVEDOR	38.158,57	
							LIMITE PARC	2.119,71	
							JUROS	95,40	
							PARC+JUROS	2.215,11	
							SALDO DEVEDOR	45.126,17	
							LIMITE PARC	2.506,76	
							JUROS	112,82	
							PARC+JUROS	2.619,58	
							SALDO DEVEDOR	13.323,64	
							LIMITE PARC	740,13	
							JUROS	33,31	
							PARC+JUROS	773,44	
							SALDO DEVEDOR	26.939,25	
							LIMITE PARC	1.435,89	
							JUROS	67,35	
							PARC+JUROS	1.503,24	
							SALDO DEVEDOR	3.068,96	
							LIMITE PARC	500,00	
							JUROS	7,67	
							PARC+JUROS	507,67	

3º Planilha Classe IV – EPP/ME – data base 01 04 2023 a 30 04 2023:

CLASSE IV - ME / EPP								
ME / EPP - 60 Parcelas TR + 3% a.a. (0,25% a.m.)		Pagamento mínimo mensal		JUROS	0,25%	500,00		
RELAÇÃO DE CREDORES	Valor na RJ	Saldo AF a Compensar	Valor Principal	Juros ac 6 meses\$	SD a pagar Princ+Juros	PARCELAS	31ª PARCELA	32ª PARCELA
							Abr/23	Mai/23
FRUTAS SOSSAI COMERCIO E ATACADO EIRELI ME	413.893,33	-	413.893,33	6.247,33	420.140,66	SALDO DEVEDOR	210.502,27	203.499,92
						LIMITE PARC	7.002,35	7.002,35
						JUROS	526,26	508,75
						PARC+JUROS	7.528,61	7.511,10
GOLDEN PEACH – IND. E COM. DE PRODUTOS ALIMT LTDA –EPP	30.237,34	- 8.436,09	21.801,25	329,07	22.130,32	SALDO DEVEDOR	6.350,74	5.823,83
						LIMITE PARC	526,91	526,91
						JUROS	15,88	14,56
						PARC+JUROS	542,79	541,47
INDUSTRIA DE SUCOS 4 LÉGUA LTDA EPP	232.924,18	- 1.100,00	231.824,18	3.499,17	235.323,35	SALDO DEVEDOR	117.791,25	113.864,87
						LIMITE PARC	3.926,38	3.926,38
						JUROS	294,48	284,66
						PARC+JUROS	4.220,86	4.211,04
PRONATUS AMBIENTAL LTDA – ME	105.750,00	-	105.750,00	1.596,20	107.346,20	SALDO DEVEDOR	53.734,18	51.943,18
						LIMITE PARC	1.791,00	1.791,00
						JUROS	134,34	129,86
						PARC+JUROS	1.925,34	1.920,86

Consolidação do saldo – data base 01 04 2023 a 30 04 2023:

CLASSE	ADIANTAMENTO REALIZADO	TOTAL PAGO NO MÊS	SALDO EM JANEIRO/2023
SALDO DEVEDOR PARC+JUROS QUIROGRAFARIO	-	91.432	2.543.763
SALDO DEVEDOR PARC+JUROS PARCEIRO		13.580	258.080
SALDO DEVEDOR PARC+JUROS ESTRATEGICO		3.665	61.068
SALDO DEVEDOR PARC+JUROS OUTROS	-	74.186	2.224.616
SALDO DEVEDOR PARC+JUROS ME EPP		14.317	414.872
SALDO DEVEDOR PARC+JUROS TRABALHISTA		1.567	9.238
TOTAL	-	107.315	2.967.873

➤ De acordo com os demonstrativos apresentados pela Recuperanda, temos a situação consolidada referente ao saldo credor homologado, devidamente deduzido os pagamentos já realizados com as atualizações até janeiro de 2023, conforme demonstrado é de R\$ 2.967.873,00 (dois milhões, novecentos e sessenta e sete mil, oitocentos e setenta e três reais).

(...)

Conforme as análises dos fatos contábeis relatados e transcritos, identificamos como mais relevantes para o resultado a redução das despesas operacionais de cerca de 20%, advindo da conta “outras (despesas) Receitas Operacionais”, situação que estamos diligenciando sobre o fato ocorrido, que resultou em lucro do mês de cerca de R\$ 426 mil. As análises demonstraram que todas as suas movimentações econômicas-financeiras estão ligadas a reestruturação das medidas tomadas pela administração, as quais focam na manutenção das atividades operacionais e comerciais.

Relatamos que, consoante esclarecido acima e demonstrado pelos documentos apresentados / planilha de cálculo, não detectamos a descontinuidade dos pagamentos / descumprimento do plano de recuperação homologado.

Toda análise contábil foi pautada na verificação de documentos hábeis que pudessem comprovar a fidedignidade dos números apresentados em suas Demonstrações Financeiras. Assim, das análises dos indicadores econômicos, financeiros, contábeis e desempenhos aferidos das documentações apresentados pela Devedora; da composição dos informes e relatórios técnicos, conclui-se que a Recuperanda ainda se mantém em um momento complexo e delicado em razão da retração do mercado.

(...)

8. Nesse compasso escritural anexamos para bem aclarar aos interessados, ainda: o balanço patrimonial; a demonstração de resultado consolidados e os indicadores liquidez geral, liquidez seca, liquidez corrente, solvência geral e lucratividade, fornecidos e subscritos pela recuperanda e referentes ao mês de abril de 2023, com a demonstração de resultado positivo de R\$ 426 mil:



Valor: R\$ 1,00
 PROCESSO CÍVEL E DO TRABALHO -> Processo de Conhecimento -> Procedimento de Conhecimento -> Procedimentos Especiais de Jurisdição Voluntária -> Outros procedimentos
 TRINDADE - 2ª VARA CÍVEL E AMBIENTAL
 Usuário: IZADORA VITOR DIAS DE REZENDE - Data: 12/11/2023 12:38:35

INDÚSTRIA E COMÉRCIO DE BEBIDAS IMPERIAL S/A
 CNPJ: 00.552.646/0001-81
 ROD GO 060, S/N, KM 15/16 SL 02 - JD DECOLORES - TRINDADE/GO
 CEP - 75.380-000

BALANÇO PATRIMONIAL - Consolidado

CONTAS	ABRIL DE 2023
ATIVO	86.612.483
CIRCULANTE	49.245.583
Caixa e equivalentes de caixa	1.036.941
Contas a receber de clientes	23.819.728
Estoques	14.800.102
Imposto a recuperar	3.074.761
Doutros créditos	6.414.059
NÃO CIRCULANTE	37.366.902
REALIZÁVEL A LONGO PRAZO	22.083.083
Créditos com pessoas jurídicas	1.723.390
Crédito tributário diferido	15.938.152
Doutros créditos	4.421.541
PERMANENTE	15.283.819
Investimentos	-
Imobilizado	15.283.819
Intangíveis	-
PASSIVO	86.612.483
CIRCULANTE	44.454.222
Obrigações fiscais e trabalhistas	1.838.580
Fornecedores	14.964.507
Obrigações tributárias	8.824.843
Financiamentos e empréstimos	13.612.139
Provedores contábeis	3.330.261
Outras contas a pagar	2.285.792
NÃO CIRCULANTE	42.158.261
EXIGÍVEL A LONGO PRAZO	37.863.746
Fornecedores a Longo Prazo	7.582.232
Empréstimos a Longo Prazo	3.829.388
Despesas para incentivos fiscais	22.730.085
Obrigações tributárias	134.159.662
Dívidas com pessoas jurídicas	4.520.000
Provedores contábeis	200.378
PATRIMÔNIO LÍQUIDO	(130.561.504)
Capital social	20.400.000
Reserva para incentivos fiscais	30.971
Reserva de reavaliação/Capital	9.059.971
Imprecisa/Lucro acumulados	(160.500.872)
(Prejuízo)/Lucro do exercício	426.783

Fernando Moraes Pinheiro
 CPF - 118.629.471-04
 Mgepa Contabilidade
 CRC-GO - 001199
 Sebastião Pereira de Moraes Junior
 CRC-GO - 11.002

INDÚSTRIA E COMÉRCIO DE BEBIDAS IMPERIAL S/A
 CNPJ: 00.552.646/0001-81
 ROD GO 060, S/N, KM 15/16 SL 02 - JD DECOLORES - TRINDADE/GO
 CEP - 75.380-000

DEMONSTRAÇÃO DE RESULTADO - Consolidado

CONTAS	ABRIL DE 2023
Venda de Produtos	17.137.589
Serviços Prestados	1.766.494
RECEITA BRUTA	18.904.083
(-) Devoluções e Alíquotas	(410.627)
RECEITA OPERACIONAL BRUTA	18.493.456
(-) Impostos sobre as Vendas/Serviços	(5.122.899)
RECEITA LÍQUIDA	14.370.556
(-) Custo dos produtos e serviços vendidos	(9.858.436)
LUCRO OPERACIONAL BRUTO	4.512.120
DESPESAS OPERACIONAIS	(4.085.337)
Administrativas e Gerais	(677.296)
Despesas Comerciais e Logística	(2.442.867)
Resultado Financeiro Líquido	(763.738)
Despesas Tributárias	(280.117)
Depreciações/Amortizações	(28.096)
Outras (Despesas) Receitas Operacionais	206.745
RESULTADO ANTES DOS TRIBUTOS	426.783
(-) Prov IRPJ e CSLL	-
RESULTADO DO EXERCÍCIO	426.783

Ind. e Com. de Bebidas Imperial S/A
 Fernando Moraes Pinheiro
 CPF - 118.629.471-04

 Mgepa Contabilidade Ltda - ME
 CRC-GO - 001199
 Sebastião Pereira de Moraes Junior
 CRC-GO - 11.002

INDÚSTRIA E COMÉRCIO DE BEBIDAS IMPERIAL S/A
 Consolidado

Liquidez Geral (LG): LG = (AC + A.R.L.P.ZO) / (PC + P.E.L.P.ZO)

CONTAS	ABR/23
ATIVO CIRCULANTE (A.C.)	49.245.583,76
ATIVO REALIZÁVEL A LONGO PRAZO (A.R.L.P.ZO)	22.083.083,08
PASSIVO CIRCULANTE (P.C.)	44.454.222,87
PASSIVO REALIZÁVEL A LONGO PRAZO (P.R.L.P.ZO)	37.863.746,53
Liquidez Geral (LG)	1,11

INDÚSTRIA E COMÉRCIO DE BEBIDAS IMPERIAL S/A

Liquidez Corrente (LC): LC = (AC) / (PC)

CONTAS	ABR/23
ATIVO CIRCULANTE (A.C.)	49.245.583,76
PASSIVO CIRCULANTE (P.C.)	44.454.222,87
Liquidez Corrente (LC)	1,11



INDÚSTRIA E COMÉRCIO DE BEBIDAS IMPERIAL S/A
 Consolidado

Liquidez Seca (LC): $LC = (AC - ESTOQUES) / (PC)$

CONTAS		abr/23	
ATIVO CIRCULANTE (A.C.)		49.245.560,70	
ESTOQUES (ESTOQUES)		14.800.101,66	
PASSIVO CIRCULANTE (P.C.)		44.454.221,87	
2. Liquidez Seca	ILS	A.C. - Estoques	34.445.459,04
		P.C.	44.454.221,87
			0,77

INDÚSTRIA E COMÉRCIO DE BEBIDAS IMPERIAL S/A
 Consolidado

Solvencia Geral (SG): $SG = (A.T.) / (PC + P.E.L.PZO)$

CONTAS		abr/23	
ATIVO TOTAL (A.T.)		68.512.463,13	
PASSIVO CIRCULANTE (P.C.)		44.454.221,87	
PASSIVO EXEMPTE DO LONGO PRAZO (P.E.L.PZO)		17.245.785,51	
A. Solvencia Geral	SG	A.T.	68.512.463,13
		P.C. + P.E.L.PZO	717.115.967,47
			0,96

INDÚSTRIA E COMÉRCIO DE BEBIDAS IMPERIAL S/A
 Consolidado

Lucratividade (Luc): $Luc = (L.L. / F.B.) \times 100$

CONTAS		abr/23	
LUCRO LÍQUIDO (L.L.)		426.742,81	
FATURAMENTO BRUTO (F.B.)		18.904.082,17	
5. Lucratividade	IL	L.L.	426.742,81
		F.B.	18.904.082,17
			2,26

9. Em análise às informações apresentadas pela recuperanda observam-se presentes as atividades empresariais e, assim, com baixa na produção e no faturamento no paralelo com o mês anterior, e por outro lado com faturamento maior em relação ao mesmo período no ano de 2022:

- a) O volume de hectolitros produzidos em abril de 2023 (53.608) foi inferior em relação ao mês de março de 2023 (75.423) em 29% (vinte e nove por cento). Em relação ao mesmo período no ano de 2022 (53.284), foi superior em 1% (um por cento);
- b) O volume de hectolitros faturados em abril de 2023 (52.631) foi inferior em relação ao mês de março de 2023 (72.010) em 27% (vinte e sete por cento). Em relação ao mesmo período no ano de 2022 (54.185), foi inferior em 3% (três por cento);
- c) O custo de produção em fevereiro de 2023 (R\$8,7 mi) foi inferior em 19,7% (dezenove vírgula sete por cento) em comparação ao mês anterior (R\$12,5 mi) e inferior em 18% (dezoito por cento) em relação ao mesmo mês de 2022 (R\$10,5 mi);

- d) O custo total de vendas em abril de 2023 (R\$9,8 mi) foi inferior em 21,6% (vinte e um vírgula seis por cento) em comparação ao mês anterior (R\$12,5 mi) e inferior em 9,3% (nove vírgula três por cento) em relação ao mesmo mês de 2022 (R\$10,8 mi);
- e) O faturamento de produção própria em abril de 2023 (R\$15,5 mi) foi inferior em 20,3% (vinte vírgula três por cento) em comparação ao mês anterior (R\$19,4 mi) e maior em 18% (dezoito por cento) em relação ao mesmo mês de 2022 (R\$13,1 mi);
- f) O faturamento de serviços e revenda em abril de 2023 (R\$3,3 mi) foi inferior em 26,3% (vinte e seis vírgula três por cento) em comparação ao mês anterior (R\$4,5 mi) e inferior em 7% (sete por cento) em comparação ao mesmo mês de 2022 (R\$3,6 mi);
- g) O faturamento bruto total em abril de 2023 (R\$18,9 mi) foi inferior em 21,4% (vinte e um vírgula quatro por cento) em comparação ao mês anterior (R\$24,0 mi) e superior em 13% (treze por cento) em relação ao mesmo mês de 2021 (R\$16,7 mi);

- h) As despesas operacionais de abril de 2023 (R\$2,8 mi) foram inferiores em 16,7 (dezesesseis vírgula sete por cento) em comparação ao mês anterior (R\$3,4 mi), e superiores em 18% (dezoitos por cento) em comparação ao mesmo mês de 2022 (R\$2,4 mi);
- i) O custo de produção e venda em abril de 2023 (R\$18,5 mi) foi inferior em 26% (vinte e seis por cento) em comparação ao mês anterior (R\$ 25,1 mi) e, inferior em 13% (treze por cento) em relação ao mesmo mês de 2022 (R\$21,4 mi);
- j) O custo médio de produção por hectolitro em abril de 2023 (R\$163,00) foi inferior em comparação ao mês anterior (R\$ 166,00) e menor em 18% (dezoito por cento) em relação ao mesmo mês de 2022 (R\$199,00);
- k) O quantitativo total de funcionários em abril de 2023 (352) foi inferior em comparação ao mês anterior (357) e inferior em 11% (onze por cento) em relação ao mesmo mês de 2022 (395).

l) O ebitda¹ em abril de 2023 (R\$ 1,2 mi) ficou positivo, sendo que o mês anterior foi de modo superior (R\$ 1,3 mil), e, ainda, superior em relação ao mesmo mês de 2022 (R\$ 395 mil).

10. Pertinentemente à escrituração contábil do exercício de 2023 a recuperanda possui um patrimônio líquido acumulado negativo de R\$ 130,5 mi e resultado acumulado positivo de R\$3,1 mi.

11. Apresentam, ainda, as escriturações contábeis no mês de fevereiro de 2023: a) receitas de R\$14,3 mi; b) custos de R\$ 9,8 mi e c) despesas de R\$4,0 mi.

12. Por conseguinte, no mês em exame o resultado contábil foi positivo na ordem de R\$426 mil e, em relação ao mês anterior, apresentou as seguintes variações: a) receita inferior em 20% (vinte por cento), que foi igual a -R\$ 3,6 mi; b) custo inferiores em 22% (vinte e dois por cento), correspondente a -R\$2,7 mil; c) despesas inferiores, que corresponderam a -R\$ 1,0 mil e d) aumento do lucro na ordem de 46% (quarenta e seis por cento), ou seja, R\$135 mil.

¹ O cálculo do EBITDA permite conhecer quanto a empresa está gerando de caixa com base exclusivamente em suas atividades operacionais, desconsiderando os impactos financeiros e dos impostos. O EBITDA é mais preciso para medir a produtividade e a eficiência do negócio do que o seu resultado final. Por exemplo, ao comparar a evolução desse indicador, um analista consegue saber se uma empresa tornou-se mais eficiente de um ano para o outro, sem a influência de fatores externos. O indicador é útil, por exemplo, para medir o desempenho de empresas endividadas, pois os encargos que essas empresas precisam pagar podem reduzir em muito o seu lucro ou mesmo resultar em prejuízo. Ao se olhar para o EBITDA, é possível ver se a empresa está sendo produtiva e eficiente, o que indica potencial para pagar suas contas e gerar caixa no futuro.

13. A recuperada está adimplente com o cumprimento do plano de recuperação judicial, como atestado pelo auxiliar contábil desta administradora judicial (item 5) “...Relatamos que, consoante esclarecido acima e demonstrado pelos documentos apresentados / planilha de cálculo, não detectamos a descontinuidade dos pagamentos / descumprimento do plano de recuperação homologado....”.

14. Diante do exposto e pelos dados acima colacionados tem-se que a **IMPERIAL**, neste momento, está num cenário impreciso e delicado ante os espeques de faturamento e produção. Apesar disso, com contornos pontuais, indesejáveis com eventual comprometimento no seu processo de soerguimento e retomada empresarial, pelos prismas de resultados acumulados negativos e patrimônios líquidos, conforme se infere dos itens 4 *g* e *h*, e, 8 e, ainda, na sucessão de prejuízos contábeis nos meses de fevereiro 2021 a junho de 2022, com lucro nos meses de julho a dezembro de 2022 e janeiro a abril de 2023. Os indicadores de performance empresarial se mantiveram constantes e o volumes em hectolitros produzidos em abril de 2023, declinaram em relação ao mês anterior (29%), contudo, aumentaram em relação ao mesmo período de 2022 (1%). Além disso, houve declínio no faturamento bruto total aferido em abril de 2023 diminuindo em relação mês anterior (21,4%), contudo, houve aumento em relação ao mesmo período de 2022 (13%) (item 4, *a* e

b). Os demais indicadores de desempenho demonstraram estabilidade dos custos de produção, situação que continua impactando no resultado de prejuízo no último período analisado. Ressalta-se, ainda, que o Plano de Recuperação Judicial, cujos pagamentos se iniciaram em outubro de 2020, está sendo devidamente cumprido pela recuperanda, ressalvada apenas a questão dos credores que não indicaram as contas para recebimento e não possuem cadastro ativo perante a Receita Federal do Brasil, cujos valores serão depositados em juízo conforme autorizado por esse juízo na decisão de evento 287 dos autos principais 5583251-53.2018.8.09.0149.

15. Registramos que são contínuos o processo de aperfeiçoamento dos indicadores de gestão, contábeis e fiscalização, a fim de bem demonstrar as atividades da **IMPERIAL** e eventual soerguimento empresarial para consolidação do efetivo processo de retomada empresarial e estabilização e manutenção da fonte produtiva.

16. Por fim, segue abaixo o Quadro Geral de Credores, consolidado até a presente data:

Ord. Total	Ord.	Credor(a)	Valor - R\$	Classe	Inclusão / Retificação
1	1	AELTON MILTON CORREIA	R\$ 115.943,44	I - TRABALHISTA	HABILITAÇÃO
2	2	ADALBERTO CARLOS MATOS DE BRITO	R\$ 10,72	I - TRABALHISTA	
3	3	ADALCINO JOSE FERREIRA	R\$ 25,05	I - TRABALHISTA	
4	4	ADEMILSON DA SILVA SOUZA	R\$ 24,20	I - TRABALHISTA	

5	5	ADENIR ALBINO COSTA	R\$ 20,29	I - TRABALHISTA
6	6	ADERBAL LUIZ DE ARAUJO COSTA	R\$ 9,08	I - TRABALHISTA
7	7	ADIVALDO GONCALVES DE OLIVEIRA	R\$ 14,98	I - TRABALHISTA
8	8	ADRIANO DE ALMEIDA MELO	R\$ 37,99	I - TRABALHISTA
9	9	AIDES PEREIRA DA COSTA	R\$ 48,50	I - TRABALHISTA
10	10	AILTON CANDIDO DA SILVA	R\$ 16,22	I - TRABALHISTA
11	11	AILTON LOPES DOURADO	R\$ 3,15	I - TRABALHISTA
12	12	ALDI NEIDE SOARES LIMA	R\$ 2,55	I - TRABALHISTA
13	13	ALEXANDRE PEREIRA DA CRUZ	R\$ 8,01	I - TRABALHISTA
14	14	AMANDA CRISTINA GOMES DE SOUZA NEVES	R\$ 4,85	I - TRABALHISTA
15	15	AMILTON CASTRO MENDANHA	R\$ 5,62	I - TRABALHISTA
16	16	ANTONINO PEREIRA CAMPOS	R\$ 5,50	I - TRABALHISTA
17	17	ANTONIO ALVES FILHO	R\$ 27,32	I - TRABALHISTA
18	18	ANTONIO PIRES DOS SANTOS	R\$ 90,62	I - TRABALHISTA
19	19	ANTONIO ROBERTO RIBEIRO	R\$ 52,31	I - TRABALHISTA
20	20	ARISVALDO GOMES SOARES	R\$ 3,37	I - TRABALHISTA
21	21	BRUNO BERNARDES DE MESQUITA	R\$ 27,83	I - TRABALHISTA
22	22	BRUNO GARDANI PEGAS	R\$ 23,42	I - TRABALHISTA
23	23	CARLOS HENRIQUE GOMES SILVA	R\$ 3,63	I - TRABALHISTA
24	24	CARLOS JUNIOR DA SILVA	R\$ 0,15	I - TRABALHISTA
25	25	CARLOS MAGNO HONORIO DA SILVA	R\$ 102,26	I - TRABALHISTA
26	26	CARLOS ROSA SOARES	R\$ 90,21	I - TRABALHISTA
27	27	CESAR ALBINO COSTA	R\$ 61,48	I - TRABALHISTA
28	28	CHRISTYAN BERNARDES DOS SANTOS	R\$ 18,60	I - TRABALHISTA
29	29	CICERO FRANCISCO DE SOUZA	R\$ 2,31	I - TRABALHISTA
30	30	CLANILTE PEREIRA DE SOUZA	R\$ 22,40	I - TRABALHISTA
31	31	CLAYTON DIAS BRANDAO	R\$ 4,10	I - TRABALHISTA

32	32	CLEYTON PEREIRA DOS SANTOS	R\$ 4,20	I - TRABALHISTA	
33	33	COLEMAR SOUZA SANTOS	R\$ 308.154,00	I - TRABALHISTA	HABILITAÇÃO
34	34	CRISTIANO VAZ DA SILVA	R\$ 1,17	I - TRABALHISTA	O
35	35	DANILO ROSA LEMES	R\$ 3,97	I - TRABALHISTA	
36	36	DANILO TELES	R\$ 9,64	I - TRABALHISTA	
37	37	DARLAN CARVALHO DOS SANTOS	R\$ 17.929,81	I - TRABALHISTA	HABILITAÇÃO
38	38	DAVID MOURA DE CASTRO	R\$ 22,88	I - TRABALHISTA	O
39	39	DEIVID FERREIRA LIMA	R\$ 4,01	I - TRABALHISTA	
40	40	DINILTON JACINTO DO NASCIMENTO	R\$ 15,01	I - TRABALHISTA	
41	41	DIONIZIO LOPES SANTOS	R\$ 15,04	I - TRABALHISTA	
42	42	DIORRAH CRISTIAN PEREIRA SANTOS TEIXEIRA	R\$ 8,91	I - TRABALHISTA	
43	43	DJALMA RIBEIRO DA COSTA	R\$ 23,00	I - TRABALHISTA	
44	44	DOMINGOS DA SILVA OLIVEIRA	R\$ 3,23	I - TRABALHISTA	
45	45	DOUGLAS DOS SANTOS AZEVEDO	R\$ 1,01	I - TRABALHISTA	
46	46	EDMAR DE JESUS	R\$ 3,07	I - TRABALHISTA	
47	47	EDMILSON DOMINGOS RIBEIRO	R\$ 6,52	I - TRABALHISTA	
48	48	EDSON MOREIRA DA SILVA	R\$ 4,44	I - TRABALHISTA	
49	49	EDWALDO PASSOS SEVERINO	R\$ 5,61	I - TRABALHISTA	
50	50	ELIENE MARIA CAMARGO	R\$ 0,72	I - TRABALHISTA	
51	51	ELTON BORBA DE OLIVEIRA	R\$ 19,39	I - TRABALHISTA	
52	52	ERIK DA COSTA LIMA	R\$ 5,56	I - TRABALHISTA	
53	53	ERLI PAULA DA SILVA	R\$ 32,80	I - TRABALHISTA	
54	54	FABIANO ALVES GUIMARÃES	R\$ 34.283,64	I - TRABALHISTA	HABILITAÇÃO
55	55	FABIO ALVES DE SOUSA	R\$ 71,45	I - TRABALHISTA	O
56	56	FABRICIO LUCIO E SILVA	R\$ 7,18	I - TRABALHISTA	
57	57	FRANCISCO LUCAS PINTO	R\$ 14,31	I - TRABALHISTA	

58	58	GILSON GARCIA MORAIS FILHO	R\$ 11,48	I - TRABALHISTA
59	59	GLAUCIRLAINE GONCALVES DE OLIVEIRA	R\$ 2,21	I - TRABALHISTA
60	60	HUGO ALVES BALDUINO	R\$ 111,56	I - TRABALHISTA
61	61	HUMBERTO DOS SANTOS	R\$ 9,31	I - TRABALHISTA
62	62	ILTON MENDES MORAIS	R\$ 140,70	I - TRABALHISTA
63	63	ISRAEL DE OLIVEIRA SILVA	R\$ 0,60	I - TRABALHISTA
64	64	ISRAEL SANTANA SOUSA	R\$ 26,48	I - TRABALHISTA
65	65	ITIEL LIMA DA CRUZ COSTA	R\$ 6,04	I - TRABALHISTA
66	66	JALLES MARCELINO MARQUES	R\$ 103,24	I - TRABALHISTA
67	67	JEFERSON JARDEL DE ASSIS	R\$ 20,13	I - TRABALHISTA
68	68	JOACIR MENDES DA SILVA	R\$ 5,74	I - TRABALHISTA
69	69	JOAO CARLOS BARBOSA HOLANDA	R\$ 47,49	I - TRABALHISTA
70	70	JOAO PAULO BORGES	R\$ 19,84	I - TRABALHISTA
71	71	JOAQUIM DE OLIVEIRA	R\$ 36,97	I - TRABALHISTA
72	72	JOEL DO NASCIMENTO LIMA	R\$ 0,16	I - TRABALHISTA
73	73	JONATAS DIONISIO DE FARIA	R\$ 27,27	I - TRABALHISTA
74	74	JOSE CARLOS ALVES DA ROCHA	R\$ 8,28	I - TRABALHISTA
75	75	JOSE CARLOS GONCALVES FERREIRA	R\$ 3,14	I - TRABALHISTA
76	76	JOSE MARIA MACHADO PEREIRA	R\$ 4,86	I - TRABALHISTA
77	77	JOSE ROBERTO DA SILVA	R\$ 43,76	I - TRABALHISTA
78	78	KAIRA MARTINS AZEVEDO	R\$ 5,17	I - TRABALHISTA
79	79	KARLA CRISTINA DOS SANTOS COSTA	R\$ 3,65	I - TRABALHISTA
80	80	LAIS MARTINS DE LIMA	R\$ 3,98	I - TRABALHISTA
81	81	LEONARDO SABINO DE OLIVEIRA DOURADO	R\$ 16,70	I - TRABALHISTA
82	82	LUCELIO MODESTO DA SILVA	R\$ 14,12	I - TRABALHISTA
83	83	LUCIANO DONIZETI FONSECA	R\$ 26,31	I - TRABALHISTA
84	84	LUDMILA DE MOURA	R\$ 1,84	I - TRABALHISTA

85	85	LUIZ ANTONIO CARVALHO CANEDO	R\$ 45,14	I - TRABALHISTA
86	86	MANOEL LUIZ DA MOTA	R\$ 18,66	I - TRABALHISTA
87	87	MARCO ANTONIO PEREIRA DOS SANTOS	R\$ 43,75	I - TRABALHISTA
88	88	MATTEUS RICARDO SOUSA DE CASTRO	R\$ 10,27	I - TRABALHISTA
89	89	MAURICIO CUSTODIO DE MORAIS	R\$ 26,94	I - TRABALHISTA
90	90	MAURICIO DUARTE SILVA	R\$ 35,03	I - TRABALHISTA
91	91	MESSIAS MOTA NUNES DA SILVA	R\$ 63,05	I - TRABALHISTA
92	92	MIZAEEL SOUZA DE OLIVEIRA	R\$ 16,07	I - TRABALHISTA
93	93	NILTON DE PASSOS SEVERINO	R\$ 225,84	I - TRABALHISTA
94	94	PATRICIA DE MOURA GOMES	R\$ 14,37	I - TRABALHISTA
95	95	PAULO RICARDO SURIANO DE AZEVEDO	R\$ 4,61	I - TRABALHISTA
96	96	RAFAEL MARRONI LORENCETE e GUSTAVO BARBAROTO PARO	R\$ 140.625,40	I - TRABALHISTA
97	97	RAUL PATRICK RODRIGUES SILVA	R\$ 3,98	I - TRABALHISTA
98	98	RICARDO BORGES VALADAO	R\$ 221,78	I - TRABALHISTA
99	99	RODINEY JUNIO DOS SANTOS SILVA	R\$ 0,56	I - TRABALHISTA
100	100	ROMILDO LUSTOSA BELÉM	R\$ 25,90	I - TRABALHISTA
101	101	ROSANGELA DE SOUSA GOMIDES	R\$ 19,75	I - TRABALHISTA
102	102	ROZHANA LELIA DUTRA	R\$ 6,42	I - TRABALHISTA
103	103	RUBENS TEODORO DE MORAIS	R\$ 3,88	I - TRABALHISTA
104	104	RUI DA SILVA SANTOS	R\$ 41,38	I - TRABALHISTA
105	105	SAMUEL PEREIRA GLORIA	R\$ 25,18	I - TRABALHISTA
106	106	SANDRO TEIXEIRA DOS SANTOS	R\$ 0,32	I - TRABALHISTA
107	107	SAVIO LUCAS MELQUIDES DE SOUZA	R\$ 2,32	I - TRABALHISTA
108	108	SEBASTIAO FERREIRA BARBOSA	R\$ 9,55	I - TRABALHISTA
109	109	TATIANE CARLOS DOS SANTOS	R\$ 9,52	I - TRABALHISTA
110	110	THIAGO ALVES DE MATOS	R\$ 15,46	I - TRABALHISTA
111	111	THIAGO DOMINGOS DA SILVA FERREIRA	R\$ 12,63	I - TRABALHISTA

112	112	UEBER CANDIDO DA ROCHA	R\$ 0,84	I - TRABALHISTA	
113	113	UELIZENE ANTONIO DE OLIVEIRA	R\$ 162,69	I - TRABALHISTA	
114	114	VALDEIR SOUZA LEITE	R\$ 42,17	I - TRABALHISTA	
115	115	VALDENOR FRANCISCO DE SOUZA	R\$ 5,05	I - TRABALHISTA	
116	116	VALDEVI FERREIRA DE MELO	R\$ 22,15	I - TRABALHISTA	
117	117	WALTER PEREIRA DA SILVA	R\$ 34,84	I - TRABALHISTA	
118	118	WELITON FERREIRA CASTRO	R\$ 33,67	I - TRABALHISTA	
119	119	WESLEY MORAIS DE ARAUJO	R\$ 14,38	I - TRABALHISTA	
120	120	WEYDSON MARTINS FAGUNDES	R\$ 56,84	I - TRABALHISTA	
121	121	WILSON DA SILVA RIBEIRO JÚNIOR	R\$ 82.850,09	I - TRABALHISTA	HABILITAÇÃO
Ord. Total	Ord.	Credor(a)	Valor - R\$	Classe	Inclusão / Retificação
122	1	ACCERT TRANSPORTES E LOGISTICA LTDA	R\$ 500,00	III - QUIROGRAFÁRIO	
123	2	AD PNEU FORTE LTDA	R\$ 2.358,00	III - QUIROGRAFÁRIO	
124	3	AIR LIQUIDE BRASIL LTDA	R\$ 5.051,36	III - QUIROGRAFÁRIO	
125	4	AJEL MATERIAIS ELETRICOS LTDA	R\$ 310,62	III - QUIROGRAFÁRIO	
126	5	ALPES TRANSPORTES LTDA	R\$ 20.200,00	III - QUIROGRAFÁRIO	
127	6	ALPHA COLOR ETIQUETAS E ROTULOS LTDA	R\$ 54.774,20	III - QUIROGRAFÁRIO	
128	7	ALVES E RODRIGUES TRANSPORTES LTDA	R\$ 19.500,00	III - QUIROGRAFÁRIO	
129	8	AMBIENTAL DIVISORIAS E REVESTIMENTOS LTDA.	R\$ 3.974,80	III - QUIROGRAFÁRIO	
130	9	AMONEA PRODUTOS QUIMICOS LTDA	R\$ 2.560,00	III - QUIROGRAFÁRIO	
131	10	ANTON PAAR BRASIL IMPORTACAO, EXPORTACAO E COM. INST. ANAL.	R\$ 4.782,79	III - QUIROGRAFÁRIO	
132	11	ATMOSFERA GESTAO E HIGIENIZAÇÃO DE TEXTEIS SA	R\$ 771,08	III - QUIROGRAFÁRIO	
133	12	AUTO ACESSORIOS BIRIBA LTDA.	R\$ 3.606,25	III - QUIROGRAFÁRIO	
134	13	AUTO POSTO SANTA LUZIA LTDA	R\$ 19.618,79	III - QUIROGRAFÁRIO	
135	14	BAU VITORIA IND E COM DE CARROCERIAS	R\$ 1.550,00	III - QUIROGRAFÁRIO	
136	15	BIRIBA MULTIMARCAS ACESSORIOS PARA CAMINHOS LTDA	R\$ 60,00	III - QUIROGRAFÁRIO	

137	16	BURST COMUNICACAO INTELIGENTE EIRELI	R\$	350,00	III - QUIROGRAFÁRIO	
138	17	CELULOSE IRANI S/A	R\$	9.201,15	III - QUIROGRAFÁRIO	
139	18	CJP COMERCIO DE TAPEÇARIA LTDA	R\$	100,00	III - QUIROGRAFÁRIO	
140	19	CLIMB SOLUCOES LTDA	R\$	1.313,77	III - QUIROGRAFÁRIO	
141	20	CLOSURE SYSTEMS INTERNATIONAL	R\$	54.591,04	III - QUIROGRAFÁRIO	
142	21	COMERCIAL AÇUCAR E ÁLCOOL ARAGUAIA LTDA	R\$	115.204,24	III - QUIROGRAFÁRIO	
143	22	COMPOMAQ PEÇAS E SERVIÇOS LTDA	R\$	2.205,43	III - QUIROGRAFÁRIO	
144	23	COMSERVAL SERVICOS DE INSTRUMENTACAO LTDA	R\$	2.100,00	III - QUIROGRAFÁRIO	
145	24	COPAGAZ DISTRIBUIDORA DE GÁS S.A	R\$	7.234,50	III - QUIROGRAFÁRIO	
146	25	CQA COMERCIAL QUIMICA AMERICANA LTDA	R\$	952,10	III - QUIROGRAFÁRIO	
147	26	CLARO S/A	R\$	173.437,70	III - QUIROGRAFÁRIO	HABILITAÇÃO
148	27	DANILO RODRIGUES CARDOSO	R\$	91.000,00	III - QUIROGRAFÁRIO	O
149	28	DISKLIMP COM.E SERVICOS LTDA	R\$	190,00	III - QUIROGRAFÁRIO	
150	29	DIVERSEY BRASIL IND QUIMICA LTDA	R\$	21.020,86	III - QUIROGRAFÁRIO	
151	30	DOHLER AMERICA LATINA LTDA	R\$	54.563,76	III - QUIROGRAFÁRIO	
152	31	DRYERTEC PECAS PARA MAQUINAS LTDA	R\$	17.800,00	III - QUIROGRAFÁRIO	
153	32	ELETRO TRANSOL INDUSTRIA E COMERCIO MAT ELETRICOS LTDA	R\$	12.867,18	III - QUIROGRAFÁRIO	
154	33	EMBALAGENS TOCANTINS LTDA	R\$	58,00	III - QUIROGRAFÁRIO	
155	34	EP DISTRIBUIDORA DE LUBRIFICANTES PECAS E FILTROS LTDA	R\$	6.889,51	III - QUIROGRAFÁRIO	
156	35	ESTRELLA DE GALICIA IMPORTACAO E COMERCIALIZACAO DE BEBIDAS	R\$	111.936,98	III - QUIROGRAFÁRIO	
157	36	EXPRESS REFORMA E COMERCIO DE PNEUS LTDA	R\$	1.727,50	III - QUIROGRAFÁRIO	
158	37	FERRAGISTA CONEXAO TRINDADE LDA	R\$	597,46	III - QUIROGRAFÁRIO	
159	38	FLAVOUR MIX INDUSTRIA COMERCIO IMPORTACAO E EXPORTACAO LTDA	R\$	83.670,46	III - QUIROGRAFÁRIO	
160	39	GARDNER DENVER BRASIL IND E COM DE MAQ LTDA	R\$	23.988,30	III - QUIROGRAFÁRIO	
161	40	GEOFOCO COMERCIO EIRELI	R\$	11.952,00	III - QUIROGRAFÁRIO	
162	41	GLOBALMAX INDUSTRIA PLASTICA LTDA	R\$	453.975,06	III - QUIROGRAFÁRIO	

163	42	GOIARTEC COMPRESSORES	R\$	1.585,00	III - QUIROGRAFÁRIO
164	43	GOLD PACK IND E COM EMB LTDA	R\$	14.025,29	III - QUIROGRAFÁRIO
165	44	GOLDEN SUCOS LTDA	R\$	792.184,40	III - QUIROGRAFÁRIO
166	45	GRASSE AROMAS E INGREDIENTES LTDA	R\$	16.614,36	III - QUIROGRAFÁRIO
167	46	HDA - INDUSTRIA E COMERCIO DE COMPONENTES ELETRONICOS LTDA	R\$	1.879,94	III - QUIROGRAFÁRIO
168	47	HIDRODINAMICA COMERCIAL TECNICA LTDA	R\$	1.905,88	III - QUIROGRAFÁRIO
169	48	IGOR DE ASSIS RODRIGUES DE ARAUJO 01008310107	R\$	5.950,00	III - QUIROGRAFÁRIO
170	49	IND.REUNIDAS DE BEB.TAT.3FAZ.L	R\$	786.593,42	III - QUIROGRAFÁRIO
171	50	INDAIA BRASIL AGUAS MINERAIS LTDA	R\$	4.480,84	III - QUIROGRAFÁRIO
172	51	INGERSOLL-RAND IND. COM. E SERV. DE AR COND. E REFRI. LTDA	R\$	22.048,00	III - QUIROGRAFÁRIO
173	52	J V SETE UNIFORMES LTDA	R\$	9.058,50	III - QUIROGRAFÁRIO
174	53	J.N. BIRÔ IDENTIFICAÇÕES E CRACHÁS LTDA.	R\$	72,00	III - QUIROGRAFÁRIO
175	54	JG REPRESENTAÇÕES LTDA	R\$	2.595,07	III - QUIROGRAFÁRIO
176	55	JM PALETES EMPREEDIMENTOS DE MADEIRA LTDA	R\$	7.500,00	III - QUIROGRAFÁRIO
177	56	JM SERVIÇOS E COMERCIO DE EMPILHADEIRAS LTDA	R\$	179.835,78	III - QUIROGRAFÁRIO
178	57	LATAS INDUSTRIA DE EMBALAGENS DE ALUMINIO DO BRASIL LTDA	R\$	177.946,13	III - QUIROGRAFÁRIO
179	58	LM DISTRIBUIDORA DE ALIMENTOS EIRELI	R\$	1.677,24	III - QUIROGRAFÁRIO
180	59	LOGOS TRANSPORTES E LOGISTICA LTDA	R\$	24.426,88	III - QUIROGRAFÁRIO
181	60	LONAX- INDUSTRIA BRASILEIRA DE LONAS LTDA	R\$	62.548,50	III - QUIROGRAFÁRIO
182	61	LUCIO RENATO PIRES FURTADO	R\$	23.309,60	III - QUIROGRAFÁRIO
183	62	MAIS SERVICOS DE APOIO LOGISTICO EIRELI	R\$	100.151,76	III - QUIROGRAFÁRIO
184	63	MARIA JOSE DE LOURDES ALVES	R\$	945,00	III - QUIROGRAFÁRIO
185	64	MASTER BORRACHAS LTDA	R\$	137,50	III - QUIROGRAFÁRIO
186	65	MATPRIM SOLUTIONS FABRICACAO DE REFRES CONC LTDA	R\$	10.877,50	III - QUIROGRAFÁRIO
187	66	META LIMPEZA E CONSERVAÇÃO LTDA	R\$	11.722,34	III - QUIROGRAFÁRIO
188	67	METALURGICA SANTANA LTDA.	R\$	180,00	III - QUIROGRAFÁRIO

189	68	MOTOBIZ PECAS E SERVICOS LTDA	R\$	2.280,00	III - QUIROGRAFÁRIO
190	69	NATURASUC IND. E COM. LTDA	R\$	610.128,00	III - QUIROGRAFÁRIO
191	70	NEOGRID SOFTWARE S.A	R\$	146,45	III - QUIROGRAFÁRIO
192	71	NIDALA DA AMAZONIA LTDA	R\$	293.744,45	III - QUIROGRAFÁRIO
193	72	NUNES COMERCIO DE BEBIDAS LTDA	R\$	3.231,80	III - QUIROGRAFÁRIO
194	73	OLIVER TRANSPORTES DE CARGAS EIRELI	R\$	1.600,00	III - QUIROGRAFÁRIO
195	74	PAMPA BRASIL- IND. E COM. MAT. PRIMAS P/ A IND. ALI. LTDA	R\$	32.272,30	III - QUIROGRAFÁRIO
196	75	PANGELUPI TECNOLOGIA DA INFORMAÇÃO LTDA.	R\$	2.272,05	III - QUIROGRAFÁRIO
197	76	PAPELARIA TRIBUTARIA LTDA	R\$	2.730,86	III - QUIROGRAFÁRIO
198	77	PAPILLON HOTEL LTDA	R\$	2.324,28	III - QUIROGRAFÁRIO
199	78	PEDRO SOARES DE OLIVEIRA	R\$	173.207,55	III - QUIROGRAFÁRIO
200	79	PH COMERCIO DE FERRAGENS LTDA	R\$	182,00	III - QUIROGRAFÁRIO
201	80	PLURY QUIMICA LTDA	R\$	20.356,20	III - QUIROGRAFÁRIO
202	81	POSTO RODAO LTDA	R\$	1.945,81	III - QUIROGRAFÁRIO
203	82	PROARQUIVO GERENCIAMENTO DE DOCUMENTOS LTDA	R\$	1.919,95	III - QUIROGRAFÁRIO
204	83	QUALITY CIENTIFICA LTDA	R\$	3.323,50	III - QUIROGRAFÁRIO
205	84	RJF TRANSPORTE DE CARGAS LTDA	R\$	235,00	III - QUIROGRAFÁRIO
206	85	RODOVIÁRIO SASTRE LTDA	R\$	722.687,77	III - QUIROGRAFÁRIO
207	86	SAPORITI DO BRASIL LTDA	R\$	8.547,66	III - QUIROGRAFÁRIO
208	87	SCRLOG TRANSPORTES ARMAZENAGEM E LOGISTICA LTDA	R\$	3.551,00	III - QUIROGRAFÁRIO
209	88	SELMA RODRIGUES ARAUJO CODETEC	R\$	2.588,80	III - QUIROGRAFÁRIO
210	89	SIBRA TRANSPORTES E LOGISTICAS LTDA	R\$	2.003,31	III - QUIROGRAFÁRIO
211	90	SINCRO PET COMER.E SERVICOS LT	R\$	1.753,30	III - QUIROGRAFÁRIO
212	91	SUPPORT SANEAMENTO AMBIENTAL LTDA	R\$	6.760,00	III - QUIROGRAFÁRIO
213	92	SWEETMIX INDUSTRIA COMERCIO IMPORTAÇÃO E EXPORTAÇÃO LTDA	R\$	34.586,63	III - QUIROGRAFÁRIO
214	93	TAVARES E MOURA ACESSORIOS PARA VEICULOS LTDA	R\$	613,17	III - QUIROGRAFÁRIO

215	94	TECMAQ BRASIL LTDA	R\$ 3.180,00	III - QUIROGRAFÁRIO	
216	95	TECNOVIN DO BRASIL IND.COM.I.E	R\$ 100.233,23	III - QUIROGRAFÁRIO	
217	96	TELEFONICA BRASIL S/A	R\$ 29.289,00	III - QUIROGRAFÁRIO	
218	97	TELEVISAO ANHANGUERA S/A	R\$ 118.535,40	III - QUIROGRAFÁRIO	
219	98	TELEVISAO RIVIEIRA LTDA	R\$ 15.372,00	III - QUIROGRAFÁRIO	
220	99	TETRA PAK COMERCIALIZADORA DE EMBALAGENS LTDA	R\$ 1.977.641,78	III - QUIROGRAFÁRIO	
221	100	TETRA PAK LTDA	R\$ 858.606,00	III - QUIROGRAFÁRIO	
222	101	TICKET SOLUCOES HDFGT S/A	R\$ 4.613,38	III - QUIROGRAFÁRIO	
223	102	TRANSPORTADORA ZERO GRAU LTDA	R\$ 699,29	III - QUIROGRAFÁRIO	
224	103	TRANSPORTES COLETIVOS TURIJU LTDA	R\$ 246,31	III - QUIROGRAFÁRIO	
225	104	TRIVALE ADMINISTRACAO LTDA	R\$ 34.997,89	III - QUIROGRAFÁRIO	
226	105	TSPC FORTE COMERCIO DE PRODUTOS DE LIMPEZA E DESCARTAVEIS EI	R\$ 1.291,30	III - QUIROGRAFÁRIO	
227	106	TV TOCANTINS LTDA	R\$ 16.552,80	III - QUIROGRAFÁRIO	
228	107	UNIVAR BRASIL LTDA	R\$ 5.180,44	III - QUIROGRAFÁRIO	
229	108	WHITE MARTINS GASES INDUSTRIAIS	R\$ 67.897,86	III - QUIROGRAFÁRIO	
230	109	WILD AMAZON FLAVORS CONC. E CORANTES BEB. LTDA	R\$ 143.010,96	III - QUIROGRAFÁRIO	
231	110	WILIAN CARDOSO MACHADO PROTEÇÃO	R\$ 1.200,00	III - QUIROGRAFÁRIO	
232	111	WORLD SEG PRODUTOS PARA SEGURANÇA LTDA	R\$ 923,00	III - QUIROGRAFÁRIO	
233	112	WW PREST SERVICE LTDA	R\$ 8.937,00	III - QUIROGRAFÁRIO	
234	113	ZERO GRAU LOGISTICA LTDA	R\$ 2.084,41	III - QUIROGRAFÁRIO	
235	114	ZILLI COMERCIO DE PNEUS LTDA	R\$ 7.880,00	III - QUIROGRAFÁRIO	
Ord. Total	Ord.	Credor(a)	Valor - R\$	Classe	Inclusão / Retificação
236	1	ANSWER CONSULTORIA LTDA - ME	R\$ 196,04	IV - ME E EPP	
237	2	AVILA INDUSTRIAL E COMERCIO EIRELI - ME	R\$ 1.476,94	IV - ME E EPP	
238	3	BETEL EQUIPAMENTOS DE PROTECAO INDIVIDUAL EIRELI - ME	R\$ 3.433,00	IV - ME E EPP	
239	4	BRASIL FLEXO ETIQUETAS ADESIVAS LTDA - EPP	R\$ 1.140,00	IV - ME E EPP	
240	5	BRBAC PRODUTOS BIOLOGICOS LTDA ME	R\$ 3.010,00	IV - ME E EPP	

241	6	CENTRO OESTE CALIBRACOES E MANUTENCOES INDUSTRIAIS LTDA-ME	R\$	3.872,69	IV - ME E EPP
242	7	ECONET EDITORA EMPRESARIAL LTDA ME	R\$	254,88	IV - ME E EPP
243	8	FRUTAS SOSSAI COMERCIO E ATACADO EIRELI ME	R\$	413.893,33	IV - ME E EPP
244	9	GOLDEN PEACH - IND . E COM . DE PRODUTOS ALIMT LTDA -EPP	R\$	30.237,34	IV - ME E EPP
245	10	INDUSTRIA DE SUCOS 4 LÉGUA LTDA EPP	R\$	232.924,18	IV - ME E EPP
246	11	MAIS INFORMATICA LTDA - EPP	R\$	400,00	IV - ME E EPP
247	12	MARLY FERNANDES DA SILVA SERICORES - ME	R\$	1.100,00	IV - ME E EPP
248	13	NEOCLEAN COMERCIO DE MATERIAIS DE HIGIENE E LIMPEZA LTDA EPP	R\$	10.868,80	IV - ME E EPP
249	14	P.R DA SILVA METALURGICA ME	R\$	2.517,50	IV - ME E EPP
250	15	PANIFICADORA LAGO DAS ROSAS EIRELI ME	R\$	3.245,82	IV - ME E EPP
251	16	PRONATUS AMBIENTAL LTDA - ME	R\$	105.750,00	IV - ME E EPP
252	17	REAL PRODUTOS DE LIMPEZA LTDA -ME	R\$	1.477,70	IV - ME E EPP
253	18	SIMON COMERCIAL E INDUSTRIAL LTDA - ME	R\$	3.339,00	IV - ME E EPP
254	19	TC RADIADORES E COMÉRCIO DE PEÇAS - EIRELI ME	R\$	1.000,00	IV - ME E EPP
255	20	TECMAQ BRASIL EIRELI - ME	R\$	900,00	IV - ME E EPP
256	21	TRANSPORTADORA GUIDO LE LTDA ME	R\$	5.000,00	IV - ME E EPP
257	22	WILMAR CANDIDO DERREIRA EIRELI - ME	R\$	4.050,22	IV - ME E EPP

17. Ante o exposto, requer-se:

- a) a juntada em autos incidentais (apenso nº 5148182.88.2019.8.09.0149) deste relatório elaborado por este Administrador Judicial, com base nos dados, documentos e informações até então disponibilizados pela IMPERIAL, e intimação do Ministério Público, Credores e Devedora, nos exatos termos da decisão (evento 4 dos autos principais).



Temos em que,
Pede deferimento.

Goiânia-GO, 31 de maio de 2023.

CINCOS CONSULTORIA ORGANIZACIONAL LTDA
STENIUS LACERDA BASTOS
Administrador Judicial

(62) 2020.2475 / (62) 99147-3559 - www.stenius.com.br - cincos@stenius.com.br
Avenida Olinda, nº 960, Park Lozandes, Trade Tower - Conj. 1704 - em Goiânia - GO - 74884-120

76 de 76