

Processo Nº: 5124470-05.2018.8.09.0117

1. Dados Processo

Juízo.....: Palmeiras de Goiás - 1ª Vara Cível

Prioridade.....: Pedido de Tutela Provisória

Tipo Ação.....: PROCESSO CÍVEL E DO TRABALHO -> Processo de
Conhecimento -> Procedimento de Conhecimento -> Procedimentos Especiais ->
Procedimentos Regidos por Outros Códigos, Leis Esparsas e Regimentos -> Recuperação
Judicial

Segredo de Justiça.....: NÃO

Fase Processual.....: Conhecimento

Data recebimento.....: 19/03/2018 22:08:49

Valor da Causa.....: R\$ 10.000,00

2. Partes Processos:

Polo Ativo

TRANSCARGA LTDA ME

AO JUÍZO DA 1ª VARA CÍVEL DA COMARCA DE PALMEIRAS DE GOIÁS - GOIÁS

Processo nº 5124470.05.2018.8.09.0117

Espécie: RECUPERAÇÃO JUDICIAL

Requerente: TRANSCARGA LTDA – ME

CINCO S – CONSULTORIA ORGANIZACIONAL DE RESULTADO (STENIUS LACERDA BASTOS EIRELI – ME), por seu representante legal STENIUS LACERDA BASTOS, ambos já devidamente qualificados nos presentes autos de RECUPERAÇÃO JUDICIAL da empresa TRANSCARGA LTDA – ME, vem, perante Vossa Excelência, respeitosa e tempestivamente, em atendimento ao art. 22, inciso II, letra “c” da Lei de Falências e Recuperação de Empresas – LFR (Lei nº 11.101, de 9 de fevereiro de 2005), apresentar o relatório mensal do Administrador Judicial.

2. Trata-se de relatório mensal em face do deferimento de ação de recuperação judicial da empresa **TRANSCARGA LTDA - ME - CNPJ 17.933.008/0001-03**, cujo protocolo ocorreu em 14/07/2020, sob número 5124470.05.2018.8.09.0117, e com a decisão de deferimento do processamento da recuperação judicial, conforme decisão publicada em 24/08/2018, constante do Diário da Justiça Eletrônico do Tribunal de Justiça do Estado de Goiás, edição nº 2574 - Suplemento - Seção III.

3. Inicialmente, cumpre-nos registrar que a Administração Judicial em atenção aos atos de fiscalização contratou, preliminarmente, auxiliar contábil, a fim de aperfeiçoar e bem transparecer as atividades da Recuperanda, sendo neste momento realizadas as análises individualizadas, observando os indicadores financeiros, balancete e demonstrações de resultados:



Goiânia, 25 de junho de 2023.

A

CINCO S - Consultoria Organizacional de resultado.

Stenius Lacerda Bastos EIRELI – ME

Att. Dr. Stenius Lacerda Bastos

Administrador Judicial

**Relatório Mensal de Acompanhamento das atividades da
Recuperação Judicial da Empresa Transcarga Ltda.**

Apresentamos ao Sr. Administrador Judicial no processo de Recuperação Judicial da empresa **Transcarga Ltda - ME**, processo nº 5124470.05.2018.8.09.0117, o relatório de acompanhamento de atividades contábeis 20 - Auxiliar Contábil, de análise dos demonstrativos contábeis, apresentados durante o processo de retomada. Conforme previsto no Art. 22 incisos II, alínea "C", da Lei 11.101/2005.

Atenciosamente


Wol Consultoria e Serviços Contábeis Eireli
Wanderley de Oliveira Leite
CRC/GO 012506

Wol Perícia e Consultoria Contábil
wol.consultoriacontabil@gmail.com (62) 3941-0270 / (62) 98534-2961



1. Informações Preliminares

Dando continuidade ao acompanhamento mensal dos dados econômico-financeiros da Recuperanda, que é o estudo/interpretação das demonstrações contábeis (Balanço patrimonial, DRE e ÍNDICES DE LIQUIDEZ) no período de março a maio de 2023, para podermos assim interpretar a situação presente e a sua prestação de contas dos fatos e atos ocorridos no período.

O presente relatório de acompanhamento foi elaborado com base nos documentos fornecidos pela Recuperanda, observando as normas contábeis pertinentes a este estudo/análise com inspeção técnicas contábeis que não tiveram o objetivo de realizar uma auditoria completa nas demonstrações de resultado da Recuperanda, mas analisar os dados e resultados apresentados pela devedora. Desta forma, por não ter sido feito uma auditoria completa, não foi realizado aqui alguns procedimentos inerentes, tais como a validação e confirmação de saldos e levantamento de estoques e contingentes tributários, limitando a nossa responsabilidade aos dados constantes nos documentos disponibilizados na forma das disposições da Lei 11.101/05.

Nesse relatório de acompanhamento, atentei para a análise das informações contábeis e financeiras (prestação de contas), disponibilizadas pela mesma a partir das demonstrações do mês março a maio de 2023.

2. Cronograma de recebimento de documentos.

Wol Perícia e Consultoria Contábil
wol.consultoriacontabil@gmail.com (62) 3941-0270 / (62) 98534-2961

- Dia 12 de junho de 2023, recebemos via correio eletrônico (e-mail) as demonstrações contábeis do mês de março, abril e maio de 2023.

3. Demonstrações contábeis:

3.1 - DRE - Demonstrações de Resultado do Exercício.

É um relatório contábil que evidencia se as operações de uma empresa estão gerando um lucro ou prejuízo, considerando um determinado período. No mês em questão não foi apresentada, entretanto, diante do balance, extraímos os dados referente as receitas e despesas ocorridas no período de março a maio.

Ressaltamos que conforme foi enviado as demonstrações de março juntamente com as de abril e maio, realizamos uma análise única referente aos dois meses.

| Transcarga Ltda | | | | | | | |
|------------------------|---------------|---------------|---------------|---------------|---------------|---------|---------------|
| Contas | jan/23 | fev/23 | mar/23 | abr/23 | mai/23 | Var. % | ACUM.DO ANO |
| RECEITAS | R\$ 9.635,00 | R\$ 17.343,00 | R\$ 19.270,00 | R\$ 21.197,00 | R\$ 22.160,50 | 4,55% | R\$ 89.605,50 |
| RECEITAS OPERACIONAIS | R\$ 9.635,00 | R\$ 17.343,00 | R\$ 19.270,00 | R\$ 21.197,00 | R\$ 22.160,50 | 4,55% | R\$ 89.605,50 |
| RECEBIMENTOS DE FRETES | R\$ 10.000,00 | R\$ 18.000,00 | R\$ 20.000,00 | R\$ 22.000,00 | R\$ 23.000,00 | 4,55% | R\$ 93.000,00 |
| DEDUÇÕES DE VENDAS | -R\$ 365,00 | -R\$ 657,00 | -R\$ 730,00 | -R\$ 803,00 | -R\$ 839,50 | 4,55% | -R\$ 3.394,50 |
| CUSTOS E DESPESAS | -R\$ 228,00 | -R\$ 1.075,29 | -R\$ 456,00 | -R\$ 605,42 | -R\$ 524,40 | -13,38% | -R\$ 2.889,11 |
| DESPESAS OPERACIONAL | -R\$ 228,00 | -R\$ 1.075,29 | -R\$ 456,00 | -R\$ 605,42 | -R\$ 524,40 | -13,38% | -R\$ 2.889,11 |
| DESPESA ADMINISTRATIVA | -R\$ 228,00 | -R\$ 410,00 | -R\$ 456,00 | -R\$ 501,60 | -R\$ 524,40 | 4,55% | -R\$ 2.120,00 |
| DESPESA GERAL | -R\$ 228,00 | -R\$ 410,00 | -R\$ - | -R\$ - | -R\$ - | - | -R\$ 638,00 |
| TRIBUTOS FEDERAIS | R\$ - | R\$ - | -R\$ 456,00 | -R\$ 501,60 | -R\$ 524,40 | 4,55% | -R\$ 1.482,00 |
| DESPESA FINANCEIRA | R\$ - | -R\$ 665,29 | R\$ - | -R\$ 103,82 | R\$ - | - | -R\$ 769,11 |
| DESPESA FINANCEIRA | R\$ - | -R\$ 665,29 | R\$ - | -R\$ 103,82 | R\$ - | - | -R\$ 769,11 |
| RESULTADO | R\$ 9.407,00 | R\$ 16.267,71 | R\$ 18.814,00 | R\$ 20.591,58 | R\$ 21.636,10 | 5,07% | R\$ 86.716,39 |

Wol Perícia e Consultoria Contábil
wol.consultoriacontabil@gmail.com (62) 3941-0270 / (62) 98534-2961



De fevereiro para março tivemos um acréscimo de cerca de 11,11% (onze vírgula onze por cento) nas receitas e de 57,59% (cinquenta e sete vírgula cinquenta e nove por cento) nos custos e despesas, de março para abril aumento de 10% (dez por cento) nas receitas e de 32,77%(trinta e dois vírgula setenta e sete por cento) nos custos e despesas e de abril para maio aumento om o resultado com acréscimo em cerca de 4,55% (quatro vírgula cinquenta e cinco por cento) nas receitas e de 13,38% (treze vírgula trinta e oito por cento) nos custos e despesas.



| Transcarga Ltda | | | |
|-------------------|---------|---------|---------|
| Contas | mar/23 | abr/23 | mai/23 |
| RECEITAS | 11,11% | 10,00% | 4,55% |
| CUSTOS E DESPESAS | -57,59% | -32,77% | -13,38% |
| RESULTADO | 15,65% | 9,45% | 5,07% |

Contas de resultado março 2023:

Wol Perícia e Consultoria Contábil
 wol.consultoriacontabil@gmail.com (62) 3941-0270 / (62) 98534-2961

Valor: R\$ 10.000,00
 PROCESSO CIVEL E DO TRABALHO -> Processo de Conhecimento -> Procedimento de Conhecimento -> Procedimentos Especiais -> Procedimentos Regidos por Outros Códigos, Leis Esparças e Regimento
 PALMEIRAS DE GOIÁS - 1ª VARA CÍVEL
 Usuário: IZADORA VITOR DIAS DE REZENDE - Data: 12/11/2023 08:30:59



Contabilidade Geral ADEMIR PIRES DA SILVA
TRANSCARGA LTDA EM RECUPERACAO JUDICIAL - 17.933.008/0001-03

BALANCETE ANALÍTICO
CNPJ: 17.933.008/0001-03
01/03/2023 a 31/03/2023

| Conta - Descrição | Saldo Anterior | DÉBITO | CRÉDITO | Saldo Período | Saldo Final |
|---------------------------------------|----------------|--------|-----------|---------------|-------------|
| 3 - RECEITAS | 26.978,00 C | 730,00 | 20.000,00 | 19.270,00 C | 46.248,00 C |
| 3.1 - RECEITAS OPERACIONAIS | 26.978,00 C | 730,00 | 20.000,00 | 19.270,00 C | 46.248,00 C |
| 3.1.1 - RECEBIMENTOS DE FRETES | 26.978,00 C | 730,00 | 20.000,00 | 19.270,00 C | 46.248,00 C |
| 3.1.1.01 - RECEBIMENTOS DE FRETES | 28.000,00 C | 0,00 | 20.000,00 | 20.000,00 C | 48.000,00 C |
| 3.1.1.01.0001 - FRETES RECEBIDOS | 28.000,00 C | 0,00 | 20.000,00 | 20.000,00 C | 48.000,00 C |
| 3.1.1.03 - DEDUÇÕES DE VENDAS | 1.022,00 D | 730,00 | 0,00 | 730,00 D | 1.752,00 D |
| 3.1.1.03.0006 - CÔFINS S/ FATURAMENTO | 840,00 D | 600,00 | 0,00 | 600,00 D | 1.440,00 D |
| 3.1.1.03.0007 - PIS SOBRE FATURAMENTO | 182,00 D | 130,00 | 0,00 | 130,00 D | 312,00 D |

Contabilidade Geral ADEMIR PIRES DA SILVA
TRANSCARGA LTDA EM RECUPERACAO JUDICIAL - 17.933.008/0001-03

BALANCETE ANALÍTICO
CNPJ: 17.933.008/0001-03
01/03/2023 a 31/03/2023

| Conta - Descrição | Saldo Anterior | DÉBITO | CRÉDITO | Saldo Período | Saldo Final |
|---|----------------|--------|---------|---------------|-------------|
| 4 - CUSTOS E DESPESAS | 1.303,29 D | 456,00 | 0,00 | 456,00 D | 1.759,29 D |
| 4.2 - DESPESA OPERACIONAL | 1.303,29 D | 456,00 | 0,00 | 456,00 D | 1.759,29 D |
| 4.2.1 - DESPESA ADMINISTRATIVA | 638,00 D | 456,00 | 0,00 | 456,00 D | 1.094,00 D |
| 4.2.1.09 - TRIBUTOS FEDERAIS | 638,00 D | 456,00 | 0,00 | 456,00 D | 1.094,00 D |
| 4.2.1.09.0001 - CSLL - CONTRIBUIÇÃO SOCIAL S/ LUCRO LIQ | 302,00 D | 216,00 | 0,00 | 216,00 D | 518,00 D |
| 4.2.1.09.0002 - IRPJ | 336,00 D | 240,00 | 0,00 | 240,00 D | 576,00 D |
| 4.2.2 - DESPESA FINANCEIRA | 665,29 D | 0,00 | 0,00 | 0,00 | 665,29 D |
| 4.2.2.01 - DESPESA FINANCEIRA | 665,29 D | 0,00 | 0,00 | 0,00 | 665,29 D |
| 4.2.2.01.0001 - TARIFAS BANCARIAS | 665,29 D | 0,00 | 0,00 | 0,00 | 665,29 D |

REG. JUNTA COMERCIAL: 52203210517 EM 15/04/2013
PALMEIRAS DE GOIÁS, 31 de MARço de 2023

Contas de resultado abril 2023:

Wol Perícia e Consultoria Contábil
wol.consultoriacontabil@gmail.com (62) 3941-0270 / (62) 98534-2961



Contabilidade Geral ADEMIR PIRES DA SILVA
TRANSCARGA LTDA EM RECUPERACAO JUDICIAL - 17.933.008/0001-03

BALANCETE ANALÍTICO
CNPJ: 17.933.008/0001-03
01/04/2023 a 30/04/2023

| Conta - Descrição | Saldo Anterior | DÉBITO | CRÉDITO | Saldo Período | Saldo Final |
|---------------------------------------|----------------|--------|-----------|---------------|-------------|
| 3 - RECEITAS | 46.248,00 C | 803,00 | 22.000,00 | 21.197,00 C | 67.445,00 C |
| 3.1 - RECEITAS OPERACIONAIS | 46.248,00 C | 803,00 | 22.000,00 | 21.197,00 C | 67.445,00 C |
| 3.1.1 - RECEBIMENTOS DE FRETES | 46.248,00 C | 803,00 | 22.000,00 | 21.197,00 C | 67.445,00 C |
| 3.1.1.01 - RECEBIMENTOS DE FRETES | 48.000,00 C | 0,00 | 22.000,00 | 22.000,00 C | 70.000,00 C |
| 3.1.1.01.0001 - FRETES RECEBIDOS | 48.000,00 C | 0,00 | 22.000,00 | 22.000,00 C | 70.000,00 C |
| 3.1.1.03 - DEDUÇÕES DE VENDAS | 1.752,00 D | 803,00 | 0,00 | 803,00 D | 2.555,00 D |
| 3.1.1.03.0006 - COFINS S/ FATURAMENTO | 1.440,00 D | 660,00 | 0,00 | 660,00 D | 2.100,00 D |
| 3.1.1.03.0007 - PIS SOBRE FATURAMENTO | 312,00 D | 143,00 | 0,00 | 143,00 D | 455,00 D |

Contabilidade Geral ADEMIR PIRES DA SILVA
TRANSCARGA LTDA EM RECUPERACAO JUDICIAL - 17.933.008/0001-03

BALANCETE ANALÍTICO
CNPJ: 17.933.008/0001-03
01/04/2023 a 30/04/2023

| Conta - Descrição | Saldo Anterior | DÉBITO | CRÉDITO | Saldo Período | Saldo Final |
|---|----------------|--------|---------|---------------|-------------|
| 4 - CUSTOS E DESPESAS | 1.759,29 D | 605,42 | 0,00 | 605,42 D | 2.364,71 D |
| 4.2 - DESPESA OPERACIONAL | 1.759,29 D | 605,42 | 0,00 | 605,42 D | 2.364,71 D |
| 4.2.1 - DESPESA ADMINISTRATIVA | 1.094,00 D | 501,60 | 0,00 | 501,60 D | 1.595,60 D |
| 4.2.1.09 - TRIBUTOS FEDERAIS | 1.094,00 D | 501,60 | 0,00 | 501,60 D | 1.595,60 D |
| 4.2.1.09.0001 - CSLL - CONTRIBUIÇÃO SOCIAL S/ LUCRO LIQ | 518,00 D | 237,60 | 0,00 | 237,60 D | 755,60 D |
| 4.2.1.09.0002 - IRPJ | 576,00 D | 264,00 | 0,00 | 264,00 D | 840,00 D |
| 4.2.2 - DESPESA FINANCEIRA | 665,29 D | 103,82 | 0,00 | 103,82 D | 769,11 D |
| 4.2.2.01 - DESPESA FINANCEIRA | 665,29 D | 103,82 | 0,00 | 103,82 D | 769,11 D |
| 4.2.2.01.0001 - TARIFAS BANCARIAS | 665,29 D | 103,82 | 0,00 | 103,82 D | 769,11 D |

REG. JUNTA COMERCIAL: 52203210517 EM 15/04/2013
PALMEIRAS DE GOIÁS, 30 de ABRIL de 2023

Contas de resultado maio 2023:

Wol Perícia e Consultoria Contábil
wol.consultoriacontabil@gmail.com (62) 3941-0270 / (62) 98534-2961



Contabilidade Geral ADEMIR PIRES DA SILVA
TRANSCARGA LTDA EM RECUPERACAO JUDICIAL - 17.933.008/0001-03

BALANCETE ANALÍTICO
CNPJ: 17.933.008/0001-03
01/05/2023 a 31/05/2023

| Conta - Descrição | Saldo Anterior | D É B I T O | C R É D I T O | Saldo Período | Saldo Final |
|---------------------------------------|----------------|-------------|---------------|---------------|-------------|
| 3 - RECEITAS | 67.445,00 C | 839,50 | 23.000,00 | 22.160,50 C | 89.605,50 C |
| 3.1 - RECEITAS OPERACIONAIS | 67.445,00 C | 839,50 | 23.000,00 | 22.160,50 C | 89.605,50 C |
| 3.1.1 - RECEBIMENTOS DE FRETES | 67.445,00 C | 839,50 | 23.000,00 | 22.160,50 C | 89.605,50 C |
| 3.1.1.01 - RECEBIMENTOS DE FRETES | 70.000,00 C | 0,00 | 23.000,00 | 23.000,00 C | 93.000,00 C |
| 3.1.1.01.0001 - FRETES RECEBIDOS | 70.000,00 C | 0,00 | 23.000,00 | 23.000,00 C | 93.000,00 C |
| 3.1.1.03 - DEDUÇÕES DE VENDAS | 2.555,00 D | 839,50 | 0,00 | 839,50 D | 3.394,50 D |
| 3.1.1.03.0006 - COFINS S/ FATURAMENTO | 2.100,00 D | 690,00 | 0,00 | 690,00 D | 2.790,00 D |
| 3.1.1.03.0007 - PIS SOBRE FATURAMENTO | 455,00 D | 149,50 | 0,00 | 149,50 D | 604,50 D |

Contabilidade Geral ADEMIR PIRES DA SILVA
TRANSCARGA LTDA EM RECUPERACAO JUDICIAL - 17.933.008/0001-03

BALANCETE ANALÍTICO
CNPJ: 17.933.008/0001-03
01/05/2023 a 31/05/2023

| Conta - Descrição | Saldo Anterior | D É B I T O | C R É D I T O | Saldo Período | Saldo Final |
|---|----------------|-------------|---------------|---------------|-------------|
| 4 - CUSTOS E DESPESAS | 2.364,71 D | 524,40 | 0,00 | 524,40 D | 2.889,11 D |
| 4.2 - DESPESA OPERACIONAL | 2.364,71 D | 524,40 | 0,00 | 524,40 D | 2.889,11 D |
| 4.2.1 - DESPESA ADMINISTRATIVA | 1.595,60 D | 524,40 | 0,00 | 524,40 D | 2.120,00 D |
| 4.2.1.09 - TRIBUTOS FEDERAIS | 1.595,60 D | 524,40 | 0,00 | 524,40 D | 2.120,00 D |
| 4.2.1.09.0001 - CSLL - CONTRIBUIÇÃO SOCIAL S/ LUCRO LIQ | 755,60 D | 248,40 | 0,00 | 248,40 D | 1.004,00 D |
| 4.2.1.09.0002 - IRPJ | 840,00 D | 276,00 | 0,00 | 276,00 D | 1.116,00 D |
| 4.2.2 - DESPESA FINANCEIRA | 769,11 D | 0,00 | 0,00 | 0,00 | 769,11 D |
| 4.2.2.01 - DESPESA FINANCEIRA | 769,11 D | 0,00 | 0,00 | 0,00 | 769,11 D |
| 4.2.2.01.0001 - TARIFAS BANCARIAS | 769,11 D | 0,00 | 0,00 | 0,00 | 769,11 D |

REG. JUNTA COMERCIAL: 52203210517 EM 15/04/2013
PALMEIRAS DE GOIÁS, 31 de MAIO de 2023

3.2 Indicadores econômicos

Os indicadores financeiros avaliam a capacidade de pagamento da empresa frente às suas obrigações e o seu controle são vitais para os controles dos atos da administração e continuidade empresarial. As informações para o cálculo destes índices são retiradas unicamente das demonstrações patrimonial e contábil e evidenciam a

Wol Perícia e Consultoria Contábil
wol.consultoriacontabil@gmail.com (62) 3941-0270 / (62) 98534-2961



posição patrimonial da entidade devendo ser atualizadas constantemente para uma correta análise.

Da interpretação dos índices:

- Índice de liquidez maior do que 1: a empresa possui alguma folga para cumprir com suas obrigações.
- Índice de liquidez igual a 1: os valores à disposição da empresa empatam com as contas que ela tem para pagar.
- Índice de liquidez menor do que 1: se a empresa precisasse quitar todas as suas obrigações no curto prazo, ela não teria recursos suficientes.

3.2.1 – Rentabilidade

| Rentabilidade do Patrimônio Líquido - $RP = (L.L) / (P.L)$ | | | | | |
|--|--------------|--------------|--------------|----------------|----------------|
| CONTAS | jan/23 | fev/23 | mar/23 | abr/23 | mai/23 |
| Lucro Líquido (L.L) | 9.407,00 | 16.267,71 | 18.814,00 | 20.591,58 | 21.636,10 |
| Patrimônio líquido - | 1.097.453,20 | 1.097.453,20 | 1.047.453,20 | 0,00 | 0,00 |
| Rentabilidade do Patrimônio Líquido | 0,86% | 1,48% | 1,80% | #DIV/0! | #DIV/0! |

Na rentabilidade do patrimônio líquido, o lucro é o objetivo principal do empresário e uma maneira de avaliar um empreendimento. A avaliação do retorno financeiro da empresa objetiva evidenciar a rentabilidade sobre o capital investido e verificar se a empresa está obtendo sucesso econômico. Não foi possível calcular, devido não ter sido apresentado o valor do patrimônio líquido em abril e maio.

3.2.2 – Liquidez Geral

Wol Perícia e Consultoria Contábil
wol.consultoriacontabil@gmail.com (62) 3941-0270 / (62) 98534-2961



Liquidez Geral (LG): $LG = (AC + A.R.L.PZO) / (PC + P.E.L.PZO)$

| CONTAS | jan/23 | fev/23 | mar/23 | abr/23 | mai/23 | | | | | | | |
|---------------------------|---------------|------------------------|---------------|-----------|--------------|-------|--------------|-------|-----------|-------|-----------|-------|
| ATIVO CIRCULANTE (A.C.) | 553.325,75 | 570.660,46 | 640.659,46 | 21.896,18 | 23.000,00 | | | | | | | |
| ATIVO REALIZAVEL A LONGO | 1.633.972,80 | 1.633.972,80 | 1.633.972,80 | 0,00 | 0,00 | | | | | | | |
| PRAZO (A.R.L.PZO) | | | | | | | | | | | | |
| PASSIVO CIRCULANTE (P.C.) | -2.135.357,94 | -2.136.424,94 | -2.137.610,94 | 1.304,60 | 1.363,90 | | | | | | | |
| PASSIVO EXIGIVEL A LONGO | | | | | | | | | | | | |
| PRAZO (P.E.L.PZO) | | | | | | | | | | | | |
| 1. Liquidez Geral | ILG | A.C.+ A.R.L. Pzo | 2.187.298,55 | -0,67 | 2.204.633,26 | -0,67 | 2.274.632,26 | -0,69 | 21.896,18 | 16,78 | 23.000,00 | 16,86 |

Aumento de 0,08 (zero virgula zero oito pontos). Na liquidez geral do patrimônio, indica quanto a empresa possui em dinheiro, bens e direitos realizáveis a curto e longo prazos, para pagar todas as suas dívidas (passivo exigível), caso a empresa fosse parar suas atividades naquele momento. A interpretação desse índice é no sentido de "quanto maior, melhor", mantidos constantes os demais fatores.

3.2.3 – Liquidez Seca

Liquidez Seca (LC): $LC = (AC - ESTOQUES) / (PC)$

| CONTAS | jan/23 | fev/23 | mar/23 | abr/23 | mai/23 | | | | | | | |
|---------------------------|---------------|---------------|---------------|-----------|------------|-------|------------|-------|-----------|-------|-----------|-------|
| ATIVO CIRCULANTE (A.C.) | 553.325,75 | 570.660,46 | 640.659,46 | 21.896,18 | 23.000,00 | | | | | | | |
| ESTOQUES (ESTOQUES) | | | | | | | | | | | | |
| PASSIVO CIRCULANTE (P.C.) | -2.135.357,94 | -2.136.424,94 | -2.137.610,94 | 1.304,60 | 1.363,90 | | | | | | | |
| 2. Liquidez Seca | ILS | A.C.- P.C. | 553.325,75 | -0,26 | 570.660,46 | -0,27 | 640.659,46 | -0,30 | 21.896,18 | 16,78 | 23.000,00 | 16,86 |

Aumento de 0,08 (zero virgula zero oito pontos). Na liquidez seca do patrimônio, indica quanto a empresa consegue pagar das suas dívidas desconsiderando os seus estoques, que podem ser obsoletos, não condizentes com a realidade dos saldos apresentados no balanço. Nesse caso, retira-se do ativo circulante a conta estoque. A interpretação do índice de liquidez seca é, "quanto maior, melhor".

3.2.4 – Solvência Geral

Wol Perícia e Consultoria Contábil
 wol.consultoriacontabil@gmail.com (62) 3941-0270 / (62) 98534-2961



| Solvência Geral (SG): $SG = (A.T.) / (PC + P.E.L.PZO)$ | | | | | | |
|--|---------------|---------------|---------------|-----------|-----------|--------------|
| CONTAS | jan/23 | fev/23 | mar/23 | abr/23 | mai/23 | |
| ATIVO TOTAL (A.T.) | 2.187.298,55 | 2.204.633,26 | 2.274.632,26 | 21.896,18 | 23.000,00 | |
| PASSIVO CIRCULANTE (P.C.) | -2.135.357,94 | -2.136.424,94 | -2.137.610,94 | 1.304,60 | 1.363,90 | |
| PASSIVO EXIGÍVEL A LONGO PRAZO (P.F.I.PZO) | R\$ - | R\$ - | R\$ - | R\$ - | R\$ - | |
| 4. Solvência Geral ISG | 2.187.298,55 | 2.204.633,26 | 2.274.632,26 | 21.896,18 | 23.000,00 | |
| P.C.+ P.E.L.Pzo | -2.135.357,94 | -2.136.424,94 | -2.137.610,94 | 1.304,60 | 1.363,90 | 16,86 |

Aumento de 0,08 (zero virgula zero oito pontos). Na solvência geral, o índice expressa o grau de garantia que a empresa dispõe em Ativos (totais), para pagamento do total de suas dívidas. Envolve além dos recursos líquidos, também os permanentes.

3.2.5 – Liquidez Corrente.

| Liquidez Corrente (LC): $LC = (AC) / (PC)$ | | | | | | |
|--|---------------|---------------|---------------|-----------|-----------|--------------|
| CONTAS | jan/23 | fev/23 | mar/23 | abr/23 | mai/23 | |
| ATIVO CIRCULANTE (A.C.) | 553.325,75 | 570.660,46 | 640.659,46 | 21.896,18 | 23.000,00 | |
| PASSIVO CIRCULANTE (P.C.) | -2.135.357,94 | -2.136.424,94 | -2.137.610,94 | 1.304,60 | 1.363,90 | |
| 3. Liquidez Corrente IL | 553.325,75 | 570.660,46 | 640.659,46 | 21.896,18 | 23.000,00 | |
| C | -2.135.357,94 | -2.136.424,94 | -2.137.610,94 | 1.304,60 | 1.363,90 | 16,86 |

Aumento de 0,08 (zero virgula zero oito pontos). Liquidez corrente é um indicador utilizado para medir a capacidade que uma empresa possui, a curto prazo, de arcar com todas as suas obrigações.

3.2.6 – Lucratividade

| Lucratividade (Luc): $Luc = (L. L. / F.B.) \times 100$ | | | | | | |
|--|----------|-----------|-----------|-----------|-----------|-------------|
| CONTAS | jan/23 | fev/23 | mar/23 | abr/23 | mai/23 | |
| LUCRO (PREJUÍZO) LÍQUIDO (L.L.) | 9.635,00 | 16.267,71 | 18.814,00 | 20.591,58 | 21.636,10 | |
| FATURAMENTO BRUTO (F.B.) | 9.407,00 | 17.343,00 | 19.270,00 | 21.197,00 | 22.160,50 | |
| 5. Lucratividade IL | 9.635,00 | 16.267,71 | 18.814,00 | 20.591,58 | 21.636,10 | |
| | 9.407,00 | 17.343,00 | 19.270,00 | 21.197,00 | 22.160,50 | 0,98 |

A lucratividade é um indicador utilizado para apontar o ganho de uma empresa em relação à atividade que ela desenvolve. Ela aponta se o negócio está justificando ou não a operação, ou seja, se as vendas são suficientes para pagar os custos e as despesas e

Wol Perícia e Consultoria Contábil
 wol.consultoriacontabil@gmail.com (62) 3941-0270 / (62) 98534-2961



ainda gerar lucro. Acréscimo de 0,01% (zero virgula zero um por cento).

3.3 – Balanço Patrimonial

E a demonstração contábil destinada a evidenciar, qualitativa e quantitativamente, numa determinada data, a posição patrimonial e financeira da Entidade, de maneira clara e precisa.

Não foi disponibilizado, o balanço patrimonial, entretanto tivemos a disponibilização do Balancete Contábil, que é um relatório criado com a finalidade de apresentar um demonstrativo de todas as **contas** em movimento na companhia e seus saldos, sendo um documento não obrigatório, mas muito importante para a prevenção de eventuais erros que podem ocorrer na contabilidade de uma empresa. O objetivo desse relatório é averiguar se existe um crédito correlato para cada débito, fazendo com que o saldo credor seja semelhante ao saldo devedor.

Já o balanço patrimonial, diferentemente do balancete, é obrigatório, sendo considerado uma das obrigações contábeis mais relevantes de uma instituição, que compõe as demonstrações contábeis obrigatórias para desenvolvermos as análises e acompanhamento.

Ressaltamos que conforme foi enviado as demonstrações de junho juntamente com a de julho, realizamos uma análise única referente aos dois meses.

3.1.3 – Balancete Contábil

Balancete de março 2023:

Wol Perícia e Consultoria Contábil
wol.consultoriacontabil@gmail.com (62) 3941-0270 / (62) 98534-2961

Contabilidade Geral
TRANSCARGA LTDA EM RECUPERACAO JUDICIAL - 17.933.008/0001-03

ADEMIR PIRES DA SILVA

BALANCETE ANALÍTICO
CNP.J: 17.933.008/0001-03
01/03/2023 a 31/03/2023

| Conta - Descrição | Saldo Anterior | DÉBITO | CRÉDITO | Saldo Período | Saldo Final |
|--|----------------|-----------|----------|---------------|----------------|
| 1 - ATIVO | 2.294.633,26 D | 77.271,64 | 7.271,64 | 70.600,00 D | 2.274.633,26 D |
| 1.1 - ATIVO CIRCULANTE | 570.866,48 D | 77.271,64 | 7.271,64 | 70.600,00 D | 640.666,48 D |
| 1.1.1 - DISPONÍVEL | 507.287,05 D | 77.271,64 | 7.271,64 | 70.600,00 D | 577.287,05 D |
| 1.1.1.01 - CAIXA GERAL | 493.552,93 D | 73.636,32 | 3.635,32 | 70.600,00 D | 563.553,93 D |
| 1.1.1.01.0001 - CAIXA | 493.552,93 D | 73.636,32 | 3.635,32 | 70.600,00 D | 563.553,93 D |
| 1.1.1.02 - BANCO CONTA MOVIMENTO | 1,00 D | 3.635,32 | 3.636,32 | 1,00 C | 0,00 |
| 1.1.1.02.0001 - BANCO DO BRASDESCO S/A | 1,00 D | 3.635,32 | 3.636,32 | 1,00 C | 0,00 |
| 1.1.1.03 - APLICAÇÕES FINANCEIRA | 13.733,12 D | 0,00 | 0,00 | 0,00 | 13.733,12 D |
| 1.1.1.03.0001 - APLICAÇÃO FINANCEIRA COB | 13.733,12 D | 0,00 | 0,00 | 0,00 | 13.733,12 D |
| 1.1.2 - GARANTIA - MERCADORIA | 9.127,58 D | 0,00 | 0,00 | 0,00 | 9.127,58 D |
| 1.1.2.01 - GARANTIA DE MERCADORIA | 9.127,58 D | 0,00 | 0,00 | 0,00 | 9.127,58 D |
| 1.1.2.01.0001 - REMESSA PARA CONCERTO | 3.901,30 C | 0,00 | 0,00 | 0,00 | 3.901,30 C |
| 1.1.2.01.0002 - RETORNO DE REMESSA PARA CONCERTO | 3.901,30 D | 0,00 | 0,00 | 0,00 | 3.901,30 D |
| 1.1.2.01.0003 - PEÇAS EM GARANTIA | 9.127,58 D | 0,00 | 0,00 | 0,00 | 9.127,58 D |
| 1.1.3 - DESPESAS ANTECIPADAS | 54.245,83 D | 0,00 | 0,00 | 0,00 | 54.245,83 D |
| 1.1.3.01 - PREMIOS DE SEGUROS A APROPRIAR | 54.245,83 D | 0,00 | 0,00 | 0,00 | 54.245,83 D |
| 1.1.3.01.0001 - SEGURO VEICULO - VW 8.150 | 6.341,29 D | 0,00 | 0,00 | 0,00 | 6.341,29 D |
| 1.1.3.01.0002 - SEGURO VEICULO - FORD CARGP | 7.665,85 D | 0,00 | 0,00 | 0,00 | 7.665,85 D |
| 1.1.3.01.0003 - SEGURO VEICULO - HELIX | 14.234,76 D | 0,00 | 0,00 | 0,00 | 14.234,76 D |
| 1.1.3.01.0004 - SEGURO VEICULO - SAVERO START | 1.808,05 D | 0,00 | 0,00 | 0,00 | 1.808,05 D |
| 1.1.3.01.0005 - SEGURO VOLVO 1874 ANO 2013 | 14.300,52 D | 0,00 | 0,00 | 0,00 | 14.300,52 D |
| 1.1.3.01.0006 - SEGURO VOLVO 1837 - ANO 2010 | 9.895,36 D | 0,00 | 0,00 | 0,00 | 9.895,36 D |
| 1.2 - ATIVO NÃO CIRCULANTE | 1.633.972,80 D | 0,00 | 0,00 | 0,00 | 1.633.972,80 D |
| 1.2.2 - INVESTIMENTOS | 266.827,66 D | 0,00 | 0,00 | 0,00 | 266.827,66 D |
| 1.2.2.01 - CONSORCIOS | 266.827,66 D | 0,00 | 0,00 | 0,00 | 266.827,66 D |
| 1.2.2.01.0001 - CONSORCIOS A INGRESSAR | 266.827,66 D | 0,00 | 0,00 | 0,00 | 266.827,66 D |
| 1.2.3 - ATIVO MOBILIZADO | 1.367.145,14 D | 0,00 | 0,00 | 0,00 | 1.367.145,14 D |
| 1.2.3.01 - MOBILIZADO | 3.128.719,02 D | 0,00 | 0,00 | 0,00 | 3.128.719,02 D |
| 1.2.3.01.0001 - INSTALAÇÕES | 371.973,00 D | 0,00 | 0,00 | 0,00 | 371.973,00 D |
| 1.2.3.01.0002 - MOVES E UTENSILIOS | 865,23 D | 0,00 | 0,00 | 0,00 | 865,23 D |
| 1.2.3.01.0006 - TOYOTA HILUX CD | 280.007,91 D | 0,00 | 0,00 | 0,00 | 280.007,91 D |
| 1.2.3.01.0007 - CAMINHÃO VW/15.180.201020 | 40.000,00 D | 0,00 | 0,00 | 0,00 | 40.000,00 D |
| 1.2.3.01.0008 - CAMINHÃO AXOR M. BENZ ANO | 330.000,00 D | 0,00 | 0,00 | 0,00 | 330.000,00 D |
| 1.2.3.01.0009 - CAMINHÃO VW 24.280 - 2015/2 | 1.002.600,00 D | 0,00 | 0,00 | 0,00 | 1.002.600,00 D |
| 1.2.3.01.0010 - BITREM T2 GRANL 7100 | 131.790,00 D | 0,00 | 0,00 | 0,00 | 131.790,00 D |
| 1.2.3.01.0011 - BITREM T2 GRANL 9100 | 154.710,00 D | 0,00 | 0,00 | 0,00 | 154.710,00 D |
| 1.2.3.01.0012 - CAMINHÃO VOLVO / FH440 802 | 210.000,00 D | 0,00 | 0,00 | 0,00 | 210.000,00 D |
| 1.2.3.01.0013 - CAMINHÃO VOLVO / FH440 802 | 170.000,00 D | 0,00 | 0,00 | 0,00 | 170.000,00 D |
| 1.2.3.01.0014 - CAMINHÃO VOLVO / FH440 402 | 156.000,00 D | 0,00 | 0,00 | 0,00 | 156.000,00 D |
| 1.2.3.01.0015 - TRAC. TRACT VOLVO/GRH 440 | 280.772,88 D | 0,00 | 0,00 | 0,00 | 280.772,88 D |
| 1.2.3.02 - DEPRECAÇÃO ACUMULADA | 1.761.573,88 C | 0,00 | 0,00 | 0,00 | 1.761.573,88 C |

Tron Informática - Fone/Fax: 4002 - 9090

Folha 1

Contabilidade Geral
TRANSCARGA LTDA EM RECUPERACAO JUDICIAL - 17.933.008/0001-03

ADEMIR PIRES DA SILVA

BALANCETE ANALÍTICO
CNP.J: 17.933.008/0001-03
01/03/2023 a 31/03/2023

| Conta - Descrição | Saldo Anterior | DÉBITO | CRÉDITO | Saldo Período | Saldo Final |
|---|----------------|--------|---------|---------------|----------------|
| 1.2.3.02.0001 - DEPRECAÇÃO DE INSTALAÇÕES | 927,51 C | 0,00 | 0,00 | 0,00 | 927,51 C |
| 1.2.3.02.0002 - DEPRECAÇÕES ACUMMNOV E UTENSILIOS | 230,54 C | 0,00 | 0,00 | 0,00 | 230,54 C |
| 1.2.3.02.0004 - DEPRECAÇÕES ACUM. VEICULOS | 1.760.415,83 C | 0,00 | 0,00 | 0,00 | 1.760.415,83 C |

Wol Perícia e Consultoria Contábil
wol.consultoriacontabil@gmail.com (62) 3941-0270 / (62) 98534-2961



| Contabilidade Geral | | ADEMIR PIRES DA SILVA | | | | |
|--|-----------------------|--------------------------|-----------------|--------------------|-----------------------|--|
| TRANSCARGA LTDA EM RECUPERACAO JUDICIAL - 17.933.008/0001-03 | | BALANCETE ANALITICO | | | | |
| | | CNPJ: 17.933.008/0001-03 | | | | |
| | | 01/03/2023 a 31/03/2023 | | | | |
| Conta - Descrição | Saldo Anterior | D E B I T O | C R É D I T O | Saldo Período | Saldo Final | |
| 1 - ATIVO | 2.204.633,26 D | 77.271,64 | 7.271,64 | 70.000,00 D | 2.274.633,26 D | |
| 1.1 - ATIVO CIRCULANTE | 570.660,46 D | 77.271,64 | 7.271,64 | 70.000,00 D | 640.660,46 D | |
| 1.1.1 - DISPONIVEL | 507.287,05 D | 77.271,64 | 7.271,64 | 70.000,00 D | 577.287,05 D | |
| 1.1.1.01 - CAIXA GERAL | 493.552,93 D | 73.636,32 | 3.635,32 | 70.001,00 D | 563.553,93 D | |
| 1.1.1.01.0001 - CAIXA | 493.552,93 D | 73.636,32 | 3.635,32 | 70.001,00 D | 563.553,93 D | |
| 1.1.1.02 - BANCO COM MOVIMENTO | 1,00 D | 3.635,32 | 3.635,32 | 1,00 C | 0,00 | |
| 1.1.1.02.0001 - BANCO DO BRADESCO SA | 1,00 D | 3.635,32 | 3.635,32 | 1,00 C | 0,00 | |
| 1.1.1.03 - APLICAÇÕES FINANCEIRA | 13.733,12 D | 0,00 | 0,00 | 0,00 | 13.733,12 D | |
| 1.1.1.03.0001 - APLICAÇÃO FINANCEIRA CDB | 13.733,12 D | 0,00 | 0,00 | 0,00 | 13.733,12 D | |
| 1.1.2 - GARANTIA - MERCADORA | 9.127,58 D | 0,00 | 0,00 | 0,00 | 9.127,58 D | |
| 1.1.2.01 - GARANTIA DE MERCADORIA | 9.127,58 D | 0,00 | 0,00 | 0,00 | 9.127,58 D | |
| 1.1.2.01.0001 - REMESSA PARA CONCERTO | 3.901,30 C | 0,00 | 0,00 | 3.901,30 C | 0,00 | |
| 1.1.2.01.0002 - RETORNO DE REMESSA PARA CONCERTO | 3.901,30 D | 0,00 | 0,00 | 3.901,30 D | 0,00 | |
| 1.1.2.01.0003 - PEÇAS EM GARANTIA | 9.127,58 D | 0,00 | 0,00 | 9.127,58 D | 0,00 | |
| 1.1.3 - DESPESAS ANTECIPADAS | 54.245,83 D | 0,00 | 0,00 | 0,00 | 54.245,83 D | |
| 1.1.3.01 - PREMIOS DE SEGUROS A APROPRIAR | 54.245,83 D | 0,00 | 0,00 | 0,00 | 54.245,83 D | |
| 1.1.3.01.0001 - SEGURO VEICULO - VW 8 150 | 6.341,20 D | 0,00 | 0,00 | 6.341,20 D | 0,00 | |
| 1.1.3.01.0002 - SEGURO VEICULO - FORD CAROP | 7.665,85 D | 0,00 | 0,00 | 7.665,85 D | 0,00 | |
| 1.1.3.01.0003 - SEGURO VEICULO - HELUX | 14.234,76 D | 0,00 | 0,00 | 14.234,76 D | 0,00 | |
| 1.1.3.01.0004 - SEGURO VEICULO - SAVERO START | 1.808,05 D | 0,00 | 0,00 | 1.808,05 D | 0,00 | |
| 1.1.3.01.0005 - SEGURO VOLVO 1874 ANO 2013 | 14.300,52 D | 0,00 | 0,00 | 14.300,52 D | 0,00 | |
| 1.1.3.01.0006 - SEGURO VOLVO 1837 - ANO 2010 | 9.956,36 D | 0,00 | 0,00 | 9.956,36 D | 0,00 | |
| 1.2 - ATIVO NÃO CIRCULANTE | 1.633.972,80 D | 0,00 | 0,00 | 0,00 | 1.633.972,80 D | |
| 1.2.2 - INVESTIMENTOS | 266.827,66 D | 0,00 | 0,00 | 0,00 | 266.827,66 D | |
| 1.2.2.01 - CONSORCIOS | 266.827,66 D | 0,00 | 0,00 | 0,00 | 266.827,66 D | |
| 1.2.2.01.0001 - CONSORCIOS A INGRESSAR | 266.827,66 D | 0,00 | 0,00 | 266.827,66 D | 0,00 | |
| 1.2.3 - ATIVO IMOBILIZADO | 1.367.145,14 D | 0,00 | 0,00 | 0,00 | 1.367.145,14 D | |
| 1.2.3.01 - IMOBILIZADO | 1.128.719,02 D | 0,00 | 0,00 | 0,00 | 1.128.719,02 D | |
| 1.2.3.01.0001 - INSTALAÇÕES | 371.973,00 D | 0,00 | 0,00 | 371.973,00 D | 0,00 | |
| 1.2.3.01.0002 - MOVES E UTENSILIOS | 865,23 D | 0,00 | 0,00 | 865,23 D | 0,00 | |
| 1.2.3.01.0006 - TOYOTA HELUX CD | 280.007,91 D | 0,00 | 0,00 | 280.007,91 D | 0,00 | |
| 1.2.3.01.0007 - CAMINHÃO VW/15 180 2010/20 | 40.000,00 D | 0,00 | 0,00 | 40.000,00 D | 0,00 | |
| 1.2.3.01.0008 - CAMINHÃO AXOR M. BENZ ANO | 330.000,00 D | 0,00 | 0,00 | 330.000,00 D | 0,00 | |
| 1.2.3.01.0009 - CAMINHÃO VW 24.280 - 2015/2 | 1.002.600,00 D | 0,00 | 0,00 | 1.002.600,00 D | 0,00 | |
| 1.2.3.01.0010 - BITREM T2 GRANEL 7100 | 151.790,00 D | 0,00 | 0,00 | 151.790,00 D | 0,00 | |
| 1.2.3.01.0011 - BITREM T2 GRANEL 9700 | 154.710,00 D | 0,00 | 0,00 | 154.710,00 D | 0,00 | |
| 1.2.3.01.0012 - CAMINHÃO VOLVO /FH 440 6X2 | 210.000,00 D | 0,00 | 0,00 | 210.000,00 D | 0,00 | |
| 1.2.3.01.0013 - CAMINHÃO VOLVO /FH 440 6X2 | 170.000,00 D | 0,00 | 0,00 | 170.000,00 D | 0,00 | |
| 1.2.3.01.0014 - CAMINHÃO VOLVO /FH 440 4X2 | 156.000,00 D | 0,00 | 0,00 | 156.000,00 D | 0,00 | |
| 1.2.3.01.0015 - TRAC. TRACT VOLV/FH 440 | 280.772,88 D | 0,00 | 0,00 | 280.772,88 D | 0,00 | |
| 1.2.3.02 - DEPRECIACAO ACUMULADA | 1.761.573,88 C | 0,00 | 0,00 | 0,00 | 1.761.573,88 C | |

Tron Informática - Fone/Fax: 4002 - 9090

Folha 1

| Contabilidade Geral | | ADEMIR PIRES DA SILVA | | | | |
|--|-----------------------|--------------------------|---------------|---------------|-----------------------|--|
| TRANSCARGA LTDA EM RECUPERACAO JUDICIAL - 17.933.008/0001-03 | | BALANCETE ANALITICO | | | | |
| | | CNPJ: 17.933.008/0001-03 | | | | |
| | | 01/03/2023 a 31/03/2023 | | | | |
| Conta - Descrição | Saldo Anterior | D E B I T O | C R É D I T O | Saldo Período | Saldo Final | |
| 2.3.1.02.0002 - DIENZIO APARECIDO PRUDENTE | 60.000,00 C | 0,00 | 0,00 | 60.000,00 C | 0,00 | |
| 2.3.1.02 - LUCROS OU PREJUÍZOS ACUMULADOS | 1.197.453,38 D | 0,00 | 0,00 | 0,00 | 1.197.453,38 D | |
| 2.3.1.02.0001 - LUCROS OU PREJUÍZOS ACUMULADOS | 77.344,51 C | 0,00 | 0,00 | 77.344,51 C | 0,00 | |
| 2.3.1.02.0002 - (-) PREJUÍZOS DO EXERCÍCIO | 929.372,62 D | 0,00 | 0,00 | 929.372,62 D | 0,00 | |
| 2.3.1.02.0003 - (-) LUCROS DISTRIBUÍDOS WELTON PRUDENTE | 330.000,00 D | 0,00 | 0,00 | 330.000,00 D | 0,00 | |
| 2.3.1.02.0004 - (-) LUCROS DISTR. WELTON PRUDENTE DA 1 | 170.000,00 D | 0,00 | 0,00 | 170.000,00 D | 0,00 | |
| 2.3.1.02.0006 - LUCROS DO EXERCÍCIO 2013 | 154.574,91 C | 0,00 | 0,00 | 154.574,91 C | 0,00 | |

Wol Perícia e Consultoria Contábil
 wol.consultoriacontabil@gmail.com (62) 3941-0270 / (62) 98534-2961



| Contabilidade Geral | | ADEMIR PIRES DA SILVA | | | |
|--|-----------------------|-----------------------|------------------|--------------------|-----------------------|
| TRANSCARGA LTDA EM RECUPERACAO JUDICIAL - 17.933.008/0001-03 | | | | | |
| BALANCETE ANALÍTICO | | | | | |
| CNPJ: 17.933.008/0001-03 | | | | | |
| 01/03/2023 a 31/03/2023 | | | | | |
| Conta - Descrição | Saldo Anterior | DÉBITO | CRÉDITO | Saldo Período | Saldo Final |
| 2- PASSIVO | 2.178.958,25 C | 0,00 | 51.186,00 | 51.186,00 C | 2.230.144,55 C |
| 21- PASSIVO CIRCULANTE | 2.136.424,94 C | 0,00 | 1.186,00 | 1.186,00 C | 2.137.610,94 C |
| 21.1- FORNECEDORES | 121.316,51 C | 0,00 | 0,00 | 0,00 | 121.316,51 C |
| 21.1.01- FORNECEDORES NACIONAIS | 121.316,51 C | 0,00 | 0,00 | 0,00 | 121.316,51 C |
| 21.1.01.0001- FORNECEDORES DIVERSOS | 121.316,51 C | 0,00 | 0,00 | 0,00 | 121.316,51 C |
| 21.5- TRIBUTOS A RECOLHER | 484.976,11 C | 0,00 | 1.186,00 | 1.186,00 C | 486.162,11 C |
| 21.5.01- IMPOSTOS A RECOLHER | 484.976,11 C | 0,00 | 1.186,00 | 1.186,00 C | 486.162,11 C |
| 21.5.01.0003- COPINS A RECOLHER | 22.438,96 C | 0,00 | 600,00 | 600,00 C | 23.038,96 C |
| 21.5.01.0004- PIS FATURAMENTO A RECOLHER | 4.577,17 C | 0,00 | 130,00 | 130,00 C | 4.707,17 C |
| 21.5.01.0005- SIMPLES NACIONAL A RECOLHER - DAS | 441.075,81 C | 0,00 | 0,00 | 0,00 | 441.075,81 C |
| 21.5.01.0006- IRRF A RECOLHER | 8.107,22 C | 0,00 | 0,00 | 0,00 | 8.107,22 C |
| 21.5.01.0010- C/SSL- CONTRIBUIÇÃO SOCIAL A RECOLHER | 7.630,66 C | 0,00 | 216,00 | 216,00 C | 7.846,66 C |
| 21.5.01.0011- RPU A RECOLHER | 8.442,79 C | 0,00 | 240,00 | 240,00 C | 8.682,79 C |
| 21.7- EMPRESTIMOS | 1.399.268,89 C | 0,00 | 0,00 | 0,00 | 1.399.268,89 C |
| 21.7.01- EMPRESTIMOS E FINANCIAMENTOS | 1.399.268,89 C | 0,00 | 0,00 | 0,00 | 1.399.268,89 C |
| 21.7.01.0001- EMPRESTIMOS DE MUTUO SOCIO | 590.000,00 C | 0,00 | 0,00 | 0,00 | 590.000,00 C |
| 21.7.01.0002- EMPRESTIMO BRADESCO CAGIRO | 110.204,98 C | 0,00 | 0,00 | 0,00 | 110.204,98 C |
| 21.7.01.0003- EMPRESTIMOS DE MUTUOSOCIO | 592.000,00 C | 0,00 | 0,00 | 0,00 | 592.000,00 C |
| 21.7.01.0004- FINANCIAMENTO BRADESCO 045 | 21.743,73 C | 0,00 | 0,00 | 0,00 | 21.743,73 C |
| 21.7.01.0005- FINANCIAMENTO BANCO VOLKSWAGEN | 37.528,51 C | 0,00 | 0,00 | 0,00 | 37.528,51 C |
| 21.7.01.0006- FINANCIAMENTO ITAU 152710 | 65.620,73 C | 0,00 | 0,00 | 0,00 | 65.620,73 C |
| 21.7.01.0007- FINANCIAMENTO ITAU 152711 | 22.170,94 C | 0,00 | 0,00 | 0,00 | 22.170,94 C |
| 21.8- CONTAS A PAGAR | 130.863,43 C | 0,00 | 0,00 | 0,00 | 130.863,43 C |
| 21.8.01- OUTRAS CONTAS A PAGAR | 130.863,43 C | 0,00 | 0,00 | 0,00 | 130.863,43 C |
| 21.8.01.0002- CONSORCIOS A PAGAR | 130.863,43 C | 0,00 | 0,00 | 0,00 | 130.863,43 C |
| 22- PASSIVO NAO CIRCULANTE | 1.139.988,81 C | 0,00 | 0,00 | 0,00 | 1.139.988,81 C |
| 22.2- EMPRESTIMOS E FINANCIAMENTOS | 6.356,27 D | 0,00 | 0,00 | 0,00 | 6.356,27 D |
| 22.2.01- EMPRESTIMOS | 6.356,27 D | 0,00 | 0,00 | 0,00 | 6.356,27 D |
| 22.2.01.0007- EMPRESTIMO BRADESCO CAGIRO | 6.356,27 D | 0,00 | 0,00 | 0,00 | 6.356,27 D |
| 22.4- PASSIVO EXIGIVEL A LONGO PRAZO | 1.146.343,08 C | 0,00 | 0,00 | 0,00 | 1.146.343,08 C |
| 22.4.01- EXIGIVEL A LONGO PRAZO | 1.146.343,08 C | 0,00 | 0,00 | 0,00 | 1.146.343,08 C |
| 22.4.01.0001- FINANCIAMENTO BRADESCO 045 | 265.368,90 C | 0,00 | 0,00 | 0,00 | 265.368,90 C |
| 22.4.01.0002- FINANCIAMENTO BANCO VOLKSWAGEN | 290.449,44 C | 0,00 | 0,00 | 0,00 | 290.449,44 C |
| 22.4.01.0003- FINANCIAMENTO ITAU 152710 | 320.033,65 C | 0,00 | 0,00 | 0,00 | 320.033,65 C |
| 22.4.01.0004- FINANCIAMENTO ITAU 152711 | 101.103,56 C | 0,00 | 0,00 | 0,00 | 101.103,56 C |
| 22.4.01.0005- FINANCIAMENTO BRADESCO 4189 | 169.387,53 C | 0,00 | 0,00 | 0,00 | 169.387,53 C |
| 23- PATRIMONIO LIQUIDO | 1.097.453,20 D | 0,00 | 50.000,00 | 50.000,00 C | 1.047.453,20 D |
| 23.1- CAPITAL SOCIAL | 1.097.453,20 D | 0,00 | 50.000,00 | 50.000,00 C | 1.047.453,20 D |
| 23.1.01- CAPITAL SUBSCRITO | 100.000,00 C | 0,00 | 50.000,00 | 50.000,00 C | 150.000,00 C |
| 23.1.01.0001- CAPITAL SUBSCRITO | 50.000,00 C | 0,00 | 50.000,00 | 50.000,00 C | 100.000,00 C |

Tron Informática - Fone/Fax: 4002 - 9090

Folha 3

| Contabilidade Geral | | ADEMIR PIRES DA SILVA | | | |
|--|-----------------------|-----------------------|-------------|---------------|-----------------------|
| TRANSCARGA LTDA EM RECUPERACAO JUDICIAL - 17.933.008/0001-03 | | | | | |
| BALANCETE ANALÍTICO | | | | | |
| CNPJ: 17.933.008/0001-03 | | | | | |
| 01/03/2023 a 31/03/2023 | | | | | |
| Conta - Descrição | Saldo Anterior | DÉBITO | CRÉDITO | Saldo Período | Saldo Final |
| 23.1.01.0002- DENIZIO APARECIDO PRUDENTE | 50.000,00 C | 0,00 | 0,00 | 0,00 | 50.000,00 C |
| 23.1.02- LUCROS OU PREJUÍZOS ACUMULADOS | 1.197.453,20 D | 0,00 | 0,00 | 0,00 | 1.197.453,20 D |
| 23.1.02.0001- LUCROS OU PREJUÍZOS ACUMULADOS | 77.344,51 C | 0,00 | 0,00 | 0,00 | 77.344,51 C |
| 23.1.02.0002- (-) PREJUÍZOS DO EXERCÍCIO | 929.372,82 D | 0,00 | 0,00 | 0,00 | 929.372,62 D |
| 23.1.02.0003- (-) LUCROS DISTRIBUÍDOS WELITON PRUDEN | 330.000,00 D | 0,00 | 0,00 | 0,00 | 330.000,00 D |
| 23.1.02.0004- (-) LUCROS DISTR. WELITON PRUDENTE DA E | 170.000,00 D | 0,00 | 0,00 | 0,00 | 170.000,00 D |
| 23.1.02.0006- LUCROS DO EXERCÍCIO 2013 | 154.574,91 C | 0,00 | 0,00 | 0,00 | 154.574,91 C |

Balancete de abril 2023:

Wol Perícia e Consultoria Contábil
wol.consultoriacontabil@gmail.com (62) 3941-0270 / (62) 98534-2961



Valor: R\$ 10.000,00
 PROCESSO CIVEL E DO TRABALHO -> Processo de Conhecimento -> Procedimento de Conhecimento -> Procedimentos Especiais -> Procedimentos Regidos por Outros Códigos, Leis Esparsas e Regimentos
 PALMEIRAS DE GOIÁS - 1ª VARA CÍVEL
 Usuário: IZADORA VITOR DIAS DE REZENDE - Data: 12/11/2023 08:31:01

Contabilidade Geral
 TRANSCARGA LTDA EM RECUPERACAO JUDICIAL - 17.933.008/0001-03

ADEMIR PIRES DA SILVA

BALANCETE ANALÍTICO
 CNPJ: 17.933.008/0001-03
 01/04/2023 a 30/04/2023

| Conta - Descrição | Saldo Anterior | DEBITO | CRÉDITO | Saldo Período | Saldo Final |
|---|-----------------------|------------------|---------------|--------------------|-----------------------|
| 1 - ATIVO | 2.274.633,26 D | 22.193,82 | 207,64 | 21.896,18 D | 2.296.528,44 D |
| 1.1 - ATIVO CIRCULANTE | 640.860,46 D | 22.193,82 | 207,64 | 21.896,18 D | 662.556,64 D |
| 1.1.1 - DISPONÍVEL | 577.267,69 D | 22.193,82 | 207,64 | 21.896,18 D | 599.183,23 D |
| 1.1.1.01 - CAIXA GERAL | 563.553,93 D | 22.000,00 | 103,82 | 21.896,18 D | 585.456,11 D |
| 1.1.1.01.0001 - CAIXA | 563.553,93 D | 22.000,00 | 103,82 | 21.896,18 D | 585.456,11 D |
| 1.1.1.02 - BANCO CONTA MOVIMENTO | 0,00 | 103,82 | 103,82 | 0,00 | 0,00 |
| 1.1.1.02.0001 - BANCO DO BRASCO S/A | 0,00 | 103,82 | 103,82 | 0,00 | 0,00 |
| 1.1.1.03 - APLICAÇÕES FINANCEIRA | 13.733,12 D | 0,00 | 0,00 | 0,00 | 13.733,12 D |
| 1.1.1.03.0001 - APLICAÇÃO FINANCEIRA CDB | 13.733,12 D | 0,00 | 0,00 | 0,00 | 13.733,12 D |
| 1.1.2 - GARANTIA - MERCADORIA | 9.127,58 D | 0,00 | 0,00 | 0,00 | 9.127,58 D |
| 1.1.2.01 - GARANTIA DE MERCADORIA | 9.127,58 D | 0,00 | 0,00 | 0,00 | 9.127,58 D |
| 1.1.2.01.0001 - REMESSA PARA CONERTO | 3.901,30 C | 0,00 | 0,00 | 0,00 | 3.901,30 C |
| 1.1.2.01.0002 - RETORNO DE REMESSA PARA CONERTO | 3.901,30 D | 0,00 | 0,00 | 0,00 | 3.901,30 D |
| 1.1.2.01.0003 - PEÇAS EM GARANTIA | 9.127,58 D | 0,00 | 0,00 | 0,00 | 9.127,58 D |
| 1.1.3 - DESPESAS ANTECIPADAS | 54.245,83 D | 0,00 | 0,00 | 0,00 | 54.245,83 D |
| 1.1.3.01 - PREMOS DE SEGUROS A APROPRIAR | 54.245,83 D | 0,00 | 0,00 | 0,00 | 54.245,83 D |
| 1.1.3.01.0001 - SEGURO VEICULO - VW 8 150 | 6.341,29 D | 0,00 | 0,00 | 0,00 | 6.341,29 D |
| 1.1.3.01.0002 - SEGURO VEICULO - FORD CAREP | 7.665,85 D | 0,00 | 0,00 | 0,00 | 7.665,85 D |
| 1.1.3.01.0003 - SEGURO VEICULO - HELIX | 14.234,76 D | 0,00 | 0,00 | 0,00 | 14.234,76 D |
| 1.1.3.01.0004 - SEGURO VEICULO - SAVERIO START | 1.808,05 D | 0,00 | 0,00 | 0,00 | 1.808,05 D |
| 1.1.3.01.0005 - SEGURO VOLVO 1874 ANO 2013 | 14.300,52 D | 0,00 | 0,00 | 0,00 | 14.300,52 D |
| 1.1.3.01.0006 - SEGURO VOLVO 1837 - ANO 2010 | 9.895,36 D | 0,00 | 0,00 | 0,00 | 9.895,36 D |
| 1.2 - ATIVO NÃO CIRCULANTE | 1.633.972,80 D | 0,00 | 0,00 | 0,00 | 1.633.972,80 D |
| 1.2.2 - INVESTIMENTOS | 266.827,66 D | 0,00 | 0,00 | 0,00 | 266.827,66 D |
| 1.2.2.01 - CONSORCIOS | 266.827,66 D | 0,00 | 0,00 | 0,00 | 266.827,66 D |
| 1.2.2.01.0001 - CONSORCIOS A INGRESSAR | 266.827,66 D | 0,00 | 0,00 | 0,00 | 266.827,66 D |
| 1.2.3 - ATIVO IMOBILIZADO | 1.367.145,14 D | 0,00 | 0,00 | 0,00 | 1.367.145,14 D |
| 1.2.3.01 - IMOBILIZADO | 3.128.719,02 D | 0,00 | 0,00 | 0,00 | 3.128.719,02 D |
| 1.2.3.01.0001 - INSTALAÇÕES | 371.973,00 D | 0,00 | 0,00 | 0,00 | 371.973,00 D |
| 1.2.3.01.0002 - MOVEIS E UTENSILIOS | 866,23 D | 0,00 | 0,00 | 0,00 | 866,23 D |
| 1.2.3.01.0006 - TOYOTA HILUX CD | 280.007,91 D | 0,00 | 0,00 | 0,00 | 280.007,91 D |
| 1.2.3.01.0007 - CAMINHÃO VW T5 180 2010/03 | 40.000,00 D | 0,00 | 0,00 | 0,00 | 40.000,00 D |
| 1.2.3.01.0008 - CAMINHÃO AXOR M. BENZ ANO | 330.000,00 D | 0,00 | 0,00 | 0,00 | 330.000,00 D |
| 1.2.3.01.0009 - CAMINHÃO VW 24280 - 2015/2 | 1.002.600,00 D | 0,00 | 0,00 | 0,00 | 1.002.600,00 D |
| 1.2.3.01.0010 - BITREM T2 GRANEL 7100 | 131.790,00 D | 0,00 | 0,00 | 0,00 | 131.790,00 D |
| 1.2.3.01.0011 - BITREM T2 GRANEL 9700 | 154.710,00 D | 0,00 | 0,00 | 0,00 | 154.710,00 D |
| 1.2.3.01.0012 - CAMINHÃO VOLVO / FH440 BX2 | 210.000,00 D | 0,00 | 0,00 | 0,00 | 210.000,00 D |
| 1.2.3.01.0013 - CAMINHÃO VOLVO / FH440 BX2 | 170.000,00 D | 0,00 | 0,00 | 0,00 | 170.000,00 D |
| 1.2.3.01.0014 - CAMINHÃO VOLVO / FH440 BX2 | 156.000,00 D | 0,00 | 0,00 | 0,00 | 156.000,00 D |
| 1.2.3.01.0015 - TRAC. TRAOGT VOLVO FH 440 | 280.772,88 D | 0,00 | 0,00 | 0,00 | 280.772,88 D |
| 1.2.3.02 - DEPRECIACAO ACUMULADA | 1.761.573,88 C | 0,00 | 0,00 | 0,00 | 1.761.573,88 C |

Tron Informática - Fone/Fax: 4002 - 9090

Folha 1

Contabilidade Geral
 TRANSCARGA LTDA EM RECUPERACAO JUDICIAL - 17.933.008/0001-03

ADEMIR PIRES DA SILVA

BALANCETE ANALÍTICO
 CNPJ: 17.933.008/0001-03
 01/04/2023 a 30/04/2023

| Conta - Descrição | Saldo Anterior | DEBITO | CRÉDITO | Saldo Período | Saldo Final |
|---|----------------|--------|---------|---------------|----------------|
| 12.3.02.0001 - DEPRECIACAO DE INSTALAÇÕES | 927,51 C | 0,00 | 0,00 | 0,00 | 927,51 C |
| 12.3.02.0002 - DEPRECIACÕES ACUM.MOV E UTENSILIOS | 230,54 C | 0,00 | 0,00 | 0,00 | 230,54 C |
| 12.3.02.0004 - DEPRECIACÕES ACUM.VEICULOS | 1.760.415,83 C | 0,00 | 0,00 | 0,00 | 1.760.415,83 C |

Balancete de maio 2023:

Wol Perícia e Consultoria Contábil
 wol.consultoriacontabil@gmail.com (62) 3941-0270 / (62) 98534-2961



Contabilidade Geral
 TRANSCARGA LTDA EM RECUPERACAO JUDICIAL - 17.933.008/0001-03

ADEMIR PIRES DA SILVA

BALANCETE ANALÍTICO
 CNPJ: 17.933.008/0001-03
 01/05/2023 a 31/05/2023

| Conta - Descrição | Saldo Anterior | DÉBITO | C R E D I T O | Saldo Período | Saldo Final |
|--|-----------------------|------------------|---------------|--------------------|-----------------------|
| 1 - ATIVO | 2.294.529,44 D | 23.000,00 | 0,00 | 23.000,00 D | 2.319.529,44 D |
| 1.1 - ATIVO CIRCULANTE | 662.556,64 D | 23.000,00 | 0,00 | 23.000,00 D | 685.556,64 D |
| 1.1.1 - DISPONIVEL | 999.183,23 D | 23.000,00 | 0,00 | 23.000,00 D | 622.183,23 D |
| 1.1.1.01 - CAIXA GERAL | 585.450,11 D | 23.000,00 | 0,00 | 23.000,00 D | 608.450,11 D |
| 1.1.1.01.0001 - CAIXA | 585.450,11 D | 23.000,00 | 0,00 | 23.000,00 D | 608.450,11 D |
| 1.1.1.03 - APLICAÇÕES FINANCEIRA | 13.733,12 D | 0,00 | 0,00 | 0,00 | 13.733,12 D |
| 1.1.1.03.0001 - APLICAÇÃO FINANCEIRA CDB | 13.733,12 D | 0,00 | 0,00 | 0,00 | 13.733,12 D |
| 1.1.2 - GARANTIA - MERCADORA | 9.127,58 D | 0,00 | 0,00 | 0,00 | 9.127,58 D |
| 1.1.2.01 - GARANTIA DE MERCADORIA | 9.127,58 D | 0,00 | 0,00 | 0,00 | 9.127,58 D |
| 1.1.2.01.0001 - REMESSA PARA CONSERTO | 3.901,30 C | 0,00 | 0,00 | 0,00 | 3.901,30 C |
| 1.1.2.01.0002 - RETORNO DE REMESSA PARA CONSERTO | 3.901,30 D | 0,00 | 0,00 | 0,00 | 3.901,30 D |
| 1.1.2.01.0003 - PEÇAS EM GARANTIA | 9.127,58 D | 0,00 | 0,00 | 0,00 | 9.127,58 D |
| 1.1.3 - DESPESAS ANTECIPADAS | 54.245,83 D | 0,00 | 0,00 | 0,00 | 54.245,83 D |
| 1.1.3.01 - PREMIOS DE SEGUROS A APROPRIAR | 54.245,83 D | 0,00 | 0,00 | 0,00 | 54.245,83 D |
| 1.1.3.01.0001 - SEGURO VEICULO - VW 8 150 | 6.341,29 D | 0,00 | 0,00 | 0,00 | 6.341,29 D |
| 1.1.3.01.0002 - SEGURO VEICULO - FORD CAROP | 7.665,85 D | 0,00 | 0,00 | 0,00 | 7.665,85 D |
| 1.1.3.01.0003 - SEGURO VEICULO - HILUX | 14.234,76 D | 0,00 | 0,00 | 0,00 | 14.234,76 D |
| 1.1.3.01.0004 - SEGURO VEICULO - SAVERO START | 1.808,05 D | 0,00 | 0,00 | 0,00 | 1.808,05 D |
| 1.1.3.01.0005 - SEGURO VOLVO 1874 ANO 2013 | 14.300,52 D | 0,00 | 0,00 | 0,00 | 14.300,52 D |
| 1.1.3.01.0006 - SEGURO VOLVO 1837 - ANO 2010 | 9.895,36 D | 0,00 | 0,00 | 0,00 | 9.895,36 D |
| 1.2 - ATIVO NAO CIRCULANTE | 1.633.972,80 D | 0,00 | 0,00 | 0,00 | 1.633.972,80 D |
| 1.2.2 - INVESTIMENTOS | 266.827,66 D | 0,00 | 0,00 | 0,00 | 266.827,66 D |
| 1.2.2.01 - CONSORCIOS | 266.827,66 D | 0,00 | 0,00 | 0,00 | 266.827,66 D |
| 1.2.2.01.0001 - CONSORCIOS A INGRESSAR | 266.827,66 D | 0,00 | 0,00 | 0,00 | 266.827,66 D |
| 1.2.3 - ATIVO IMOBILIZADO | 1.367.145,14 D | 0,00 | 0,00 | 0,00 | 1.367.145,14 D |
| 1.2.3.01 - IMOBILIZADO | 3.128.719,82 D | 0,00 | 0,00 | 0,00 | 3.128.719,82 D |
| 1.2.3.01.0001 - INSTALAÇÕES | 371.973,00 D | 0,00 | 0,00 | 0,00 | 371.973,00 D |
| 1.2.3.01.0002 - MOVEIS E UTENSILIOS | 865,23 D | 0,00 | 0,00 | 0,00 | 865,23 D |
| 1.2.3.01.0006 - TOYOTA HILUX CD | 280.007,91 D | 0,00 | 0,00 | 0,00 | 280.007,91 D |
| 1.2.3.01.0007 - CAMINHAO VW15.180 2010/20 | 40.000,00 D | 0,00 | 0,00 | 0,00 | 40.000,00 D |
| 1.2.3.01.0008 - CAMINHAO AKOR M. BENZ ANO | 330.000,00 D | 0,00 | 0,00 | 0,00 | 330.000,00 D |
| 1.2.3.01.0009 - CAMINHAO VW 24.280 - 2015/2 | 1.002.600,00 D | 0,00 | 0,00 | 0,00 | 1.002.600,00 D |
| 1.2.3.01.0010 - BITREM T2 GRANEL 7100 | 131.790,00 D | 0,00 | 0,00 | 0,00 | 131.790,00 D |
| 1.2.3.01.0011 - BITREM T2 GRANEL 9700 | 154.710,00 D | 0,00 | 0,00 | 0,00 | 154.710,00 D |
| 1.2.3.01.0012 - CAMINHAO VOLVO / FH 440 6X2 | 210.000,00 D | 0,00 | 0,00 | 0,00 | 210.000,00 D |
| 1.2.3.01.0013 - CAMINHAO VOLVO / FH 440 6X2 | 170.000,00 D | 0,00 | 0,00 | 0,00 | 170.000,00 D |
| 1.2.3.01.0014 - CAMINHAO VOLVO / FH 440 4X2 | 166.000,00 D | 0,00 | 0,00 | 0,00 | 166.000,00 D |
| 1.2.3.01.0015 - TRAC. TRACT VOLVO/FH 440 | 280.772,88 D | 0,00 | 0,00 | 0,00 | 280.772,88 D |
| 1.2.3.02 - DEPRECIACAO ACUMULADA | 1.761.573,88 C | 0,00 | 0,00 | 0,00 | 1.761.573,88 C |
| 1.2.3.02.0001 - DEPRECIACAO DE INSTALACOES | 927,51 C | 0,00 | 0,00 | 0,00 | 927,51 C |
| 1.2.3.02.0002 - DEPRECIACOES ACUMMOVE UTENSILIOS | 230,54 C | 0,00 | 0,00 | 0,00 | 230,54 C |

Tron Informática - Fone/Fax: 4002 - 9090

Folha 1

Contabilidade Geral
 TRANSCARGA LTDA EM RECUPERACAO JUDICIAL - 17.933.008/0001-03

ADEMIR PIRES DA SILVA

BALANCETE ANALÍTICO
 CNPJ: 17.933.008/0001-03
 01/05/2023 a 31/05/2023

| Conta - Descrição | Saldo Anterior | DÉBITO | C R E D I T O | Saldo Período | Saldo Final |
|---|----------------|--------|---------------|---------------|----------------|
| 1.2.3.02.0004 - DEPRECIACOES ACUM. VEICULOS | 1.760.415,83 C | 0,00 | 0,00 | 0,00 | 1.760.415,83 C |

Wol Perícia e Consultoria Contábil
 wol.consultoriacontabil@gmail.com (62) 3941-0270 / (62) 98534-2961

Contabilidade Geral
TRANSCARGA LTDA EM RECUPERACAO JUDICIAL - 17.933.008/0001-03

ADEMIR PIRES DA SILVA

BALANCETE ANALÍTICO
CNPJ: 17.933.008/0001-03
01/05/2023 a 31/05/2023

| Conta - Descrição | Saldo Anterior | DÉBITO | CRÉDITO | Saldo Período | Saldo Final |
|---|----------------|--------|----------|---------------|----------------|
| 2- PASSIVO | 2.231.449,15 C | 0,00 | 1.363,90 | 1.363,90 C | 2.232.813,05 C |
| 2.1 - PASSIVO CIRCULANTE | 2.138.915,54 C | 0,00 | 1.363,90 | 1.363,90 C | 2.140.279,44 C |
| 2.1.1 - FORNECEDORES | 121.316,51 C | 0,00 | 0,00 | 0,00 | 121.316,51 C |
| 2.1.1.01 - FORNECEDORES NACIONAIS | 121.316,51 C | 0,00 | 0,00 | 0,00 | 121.316,51 C |
| 2.1.1.01.0001 - FORNECEDORES DIVERSOS | 121.316,51 C | 0,00 | 0,00 | 0,00 | 121.316,51 C |
| 2.1.5 - TRIBUTOS A RECOLHER | 487.466,71 C | 0,00 | 1.363,90 | 1.363,90 C | 488.830,61 C |
| 2.1.5.01 - IMPOSTOS A RECOLHER | 487.466,71 C | 0,00 | 1.363,90 | 1.363,90 C | 488.830,61 C |
| 2.1.5.01.0003 - COPINS A RECOLHER | 23.696,96 C | 0,00 | 690,00 | 690,00 C | 24.386,96 C |
| 2.1.5.01.0004 - PIS FATURAMENTO A RECOLHER | 4.850,17 C | 0,00 | 149,50 | 149,50 C | 4.999,67 C |
| 2.1.5.01.0005 - SIMPLES NACIONAL A RECOLHER - DAS | 441.079,59 C | 0,00 | 0,00 | 0,00 | 441.079,59 C |
| 2.1.5.01.0006 - IRPJ A RECOLHER | 8.107,3 C | 0,00 | 0,00 | 0,00 | 8.107,3 C |
| 2.1.5.01.0010 - CSLL - CONTRIBUIÇÃO SOCIAL A RECOLHER | 8.094,26 C | 0,00 | 248,40 | 248,40 C | 8.332,66 C |
| 2.1.5.01.0011 - IRPJ A RECOLHER | 8.946,79 C | 0,00 | 276,00 | 276,00 C | 9.222,79 C |
| 2.1.7 - EMPRESTIMOS | 1.399.268,89 C | 0,00 | 0,00 | 0,00 | 1.399.268,89 C |
| 2.1.7.01 - EMPRESTIMOS E FINANCIAMENTOS | 1.399.268,89 C | 0,00 | 0,00 | 0,00 | 1.399.268,89 C |
| 2.1.7.01.0001 - EMPRESTIMOS DE MULTUO SOCIO | 500.000,00 C | 0,00 | 0,00 | 0,00 | 500.000,00 C |
| 2.1.7.01.0002 - EMPRESTIMO BRADESCO CAGRO | 110.204,98 C | 0,00 | 0,00 | 0,00 | 110.204,98 C |
| 2.1.7.01.0003 - EMPRESTIMOS DE MUTUOSOCIO | 502.000,00 C | 0,00 | 0,00 | 0,00 | 502.000,00 C |
| 2.1.7.01.0004 - FINANCIAMENTO BRADESCO 045 | 21.743,73 C | 0,00 | 0,00 | 0,00 | 21.743,73 C |
| 2.1.7.01.0005 - FINANCIAMENTO BANCO VOLKSWAGEN | 37.528,51 C | 0,00 | 0,00 | 0,00 | 37.528,51 C |
| 2.1.7.01.0006 - FINANCIAMENTO ITAU 152710 | 65.620,73 C | 0,00 | 0,00 | 0,00 | 65.620,73 C |
| 2.1.7.01.0007 - FINANCIAMENTO ITAU 152711 | 22.170,94 C | 0,00 | 0,00 | 0,00 | 22.170,94 C |
| 2.1.8 - CONTAS A PAGAR | 130.863,43 C | 0,00 | 0,00 | 0,00 | 130.863,43 C |
| 2.1.8.01 - OUTRAS CONTAS A PAGAR | 130.863,43 C | 0,00 | 0,00 | 0,00 | 130.863,43 C |
| 2.1.8.01.0002 - CONSORCIOS A PAGAR | 130.863,43 C | 0,00 | 0,00 | 0,00 | 130.863,43 C |
| 2.2 - PASSIVO NÃO CIRCULANTE | 1.139.886,81 C | 0,00 | 0,00 | 0,00 | 1.139.886,81 C |
| 2.2.2 - EMPRESTIMOS E FINANCIAMENTOS | 6.356,27 D | 0,00 | 0,00 | 0,00 | 6.356,27 D |
| 2.2.2.01 - EMPRESTIMOS | 6.356,27 D | 0,00 | 0,00 | 0,00 | 6.356,27 D |
| 2.2.2.01.0007 - EMPRESTIMO BRADESCO CAGRO | 6.356,27 D | 0,00 | 0,00 | 0,00 | 6.356,27 D |
| 2.2.4 - PASSIVO EXIGIVEL A LONGO PRAZO | 1.146.343,08 C | 0,00 | 0,00 | 0,00 | 1.146.343,08 C |
| 2.2.4.01 - EXIGIVEL A LONGO PRAZO | 1.146.343,08 C | 0,00 | 0,00 | 0,00 | 1.146.343,08 C |
| 2.2.4.01.0001 - FINANCIAMENTO BRADESCO 045 | 265.368,90 C | 0,00 | 0,00 | 0,00 | 265.368,90 C |
| 2.2.4.01.0002 - FINANCIAMENTO BANCO VOLKSWAGEN | 290.449,44 C | 0,00 | 0,00 | 0,00 | 290.449,44 C |
| 2.2.4.01.0003 - FINANCIAMENTO ITAU 152710 | 320.033,65 C | 0,00 | 0,00 | 0,00 | 320.033,65 C |
| 2.2.4.01.0004 - FINANCIAMENTO ITAU 152711 | 101.103,56 C | 0,00 | 0,00 | 0,00 | 101.103,56 C |
| 2.2.4.01.0005 - FINANCIAMENTO BRADESCO 4189 | 169.387,53 C | 0,00 | 0,00 | 0,00 | 169.387,53 C |
| 2.3 - PATRIMONIO LIQUIDO | 1.047.453,20 D | 0,00 | 0,00 | 0,00 | 1.047.453,20 D |
| 2.3.1 - CAPITAL SOCIAL | 1.047.453,20 D | 0,00 | 0,00 | 0,00 | 1.047.453,20 D |
| 2.3.1.01 - CAPITAL SUBSCRITO | 150.000,00 C | 0,00 | 0,00 | 0,00 | 150.000,00 C |
| 2.3.1.01.0001 - CAPITAL SUBSCRITO | 100.000,00 C | 0,00 | 0,00 | 0,00 | 100.000,00 C |

Tron Informática - Fone/Fax: 4002 - 5090

Folha 3

Contabilidade Geral
TRANSCARGA LTDA EM RECUPERACAO JUDICIAL - 17.933.008/0001-03

ADEMIR PIRES DA SILVA

BALANCETE ANALÍTICO
CNPJ: 17.933.008/0001-03
01/05/2023 a 31/05/2023

| Conta - Descrição | Saldo Anterior | DÉBITO | CRÉDITO | Saldo Período | Saldo Final |
|---|----------------|--------|---------|---------------|----------------|
| 2.3.1.01.0002 - DENZIO APARECIDO PRUDENTE | 50.000,00 C | 0,00 | 0,00 | 0,00 | 50.000,00 C |
| 2.3.1.02 - LUCROS OU PREJUÍZOS ACUMULADOS | 1.197.453,20 D | 0,00 | 0,00 | 0,00 | 1.197.453,20 D |
| 2.3.1.02.0001 - LUCROS OU PREJUÍZOS ACUMULADOS | 77.344,51 C | 0,00 | 0,00 | 0,00 | 77.344,51 C |
| 2.3.1.02.0002 - (-) PREJUÍZOS DO EXERCÍCIO | 929.372,62 D | 0,00 | 0,00 | 0,00 | 929.372,62 D |
| 2.3.1.02.0003 - (-) LUCROS DISTRIBUÍDOS WELITON PRUDEA | 330.000,00 D | 0,00 | 0,00 | 0,00 | 330.000,00 D |
| 2.3.1.02.0004 - (-) LUCROS DISTR. WELITON PRUDENTE DA E | 170.000,00 D | 0,00 | 0,00 | 0,00 | 170.000,00 D |
| 2.3.1.02.0006 - LUCROS DO EXERCÍCIO 2013 | 154.574,91 C | 0,00 | 0,00 | 0,00 | 154.574,91 C |

Vol Perícia e Consultoria Contábil
wol.consultoriacontabil@gmail.com (62) 3941-0270 / (62) 98534-2961

| TRANSCARGA LTDA | | | | | | | | |
|-----------------------------|-------------------|-------------------|-------------------|---------------|---------------|--|--|-------|
| | jan/23 | fev/23 | mar/23 | abr/23 | mai/23 | | | |
| ATIVO | R\$ 2.187.298,55 | R\$ 2.204.633,26 | R\$ 2.274.632,26 | R\$ 21.896,18 | R\$ 23.000,00 | | | 5,04% |
| ATIVO CIRCULANTE | R\$ 553.325,75 | R\$ 570.660,46 | R\$ 640.659,46 | R\$ 21.896,18 | R\$ 23.000,00 | | | 5,04% |
| DISPONÍVEL | R\$ 489.952,34 | R\$ 507.287,05 | R\$ 577.286,05 | R\$ 21.896,18 | R\$ 23.000,00 | | | 5,04% |
| CAIXA GERAL | R\$ 479.854,03 | R\$ 493.552,93 | R\$ 563.553,93 | R\$ 21.896,18 | R\$ 23.000,00 | | | 5,04% |
| BANCO CONTA MOVIMENTO | R\$ - | R\$ 1,00 | -R\$ 1,00 | R\$ - | R\$ - | | | - |
| APLICAÇÕES FINANCEIRAS | R\$ 10.098,31 | R\$ 13.733,12 | R\$ 13.733,12 | R\$ - | R\$ - | | | - |
| GARANTIA - MERCADORIA | R\$ 9.127,58 | R\$ 9.127,58 | R\$ 9.127,58 | R\$ - | R\$ - | | | - |
| GARANTIA DE MERCADORIA | R\$ 9.127,58 | R\$ 9.127,58 | R\$ 9.127,58 | R\$ - | R\$ - | | | - |
| REMESSA PARA CONSERTO | -R\$ 3.901,30 | -R\$ 3.901,30 | -R\$ 3.901,30 | R\$ - | R\$ - | | | - |
| RETORNO DE REMESSA PARA CI | R\$ 3.901,30 | R\$ 3.901,30 | R\$ 3.901,30 | R\$ - | R\$ - | | | - |
| PEÇAS EM GARANTIA | R\$ 9.127,58 | R\$ 9.127,58 | R\$ 9.127,58 | R\$ - | R\$ - | | | - |
| DESPESAS ANTECIPADAS | R\$ 54.245,83 | R\$ 54.245,83 | R\$ 54.245,83 | R\$ - | R\$ - | | | - |
| PREMIOS DE SEGUROS A APROP | R\$ 54.245,83 | R\$ 54.245,83 | R\$ 54.245,83 | R\$ - | R\$ - | | | - |
| ATIVO NÃO CIRCULANTE | R\$ 1.633.972,80 | R\$ 1.633.972,80 | R\$ 1.633.972,80 | R\$ - | R\$ - | | | - |
| INVESTIMENTOS | R\$ 266.827,66 | R\$ 266.827,66 | R\$ 266.827,66 | R\$ - | R\$ - | | | - |
| CONSORCIOS | R\$ 266.827,66 | R\$ 266.827,66 | R\$ 266.827,66 | R\$ - | R\$ - | | | - |
| ATIVO IMOBILIZADO | R\$ 1.367.145,14 | R\$ 1.367.145,14 | R\$ 1.367.145,14 | R\$ - | R\$ - | | | - |
| IMOBILIZADO | R\$ 3.128.719,02 | R\$ 3.128.719,02 | R\$ 3.128.719,02 | R\$ - | R\$ - | | | - |
| DEPRECIÇÃO ACUMULADA | -R\$ 1.761.573,88 | -R\$ 1.761.573,88 | -R\$ 1.761.573,88 | R\$ - | R\$ - | | | - |

| | | | | | | | | |
|---------------------------------------|-------------------|-------------------|-------------------|--------------|--------------|--|--|-------|
| PASSIVO | -R\$ 2.177.891,55 | -R\$ 2.178.958,55 | -R\$ 2.230.144,55 | R\$ 1.304,60 | R\$ 1.363,90 | | | 4,55% |
| PASSIVO CIRCULANTE | -R\$ 2.135.357,94 | -R\$ 2.136.424,94 | -R\$ 2.137.610,94 | R\$ 1.304,60 | R\$ 1.363,90 | | | 4,55% |
| FORNECEDORES | -R\$ 121.316,51 | -R\$ 121.316,51 | -R\$ 121.316,51 | R\$ - | R\$ - | | | - |
| FORNECEDORES NACIONAIS | -R\$ 121.316,51 | -R\$ 121.316,51 | -R\$ 121.316,51 | R\$ - | R\$ - | | | - |
| TRIBUTOS A RECOLHER | -R\$ 483.909,11 | -R\$ 484.976,11 | -R\$ 486.162,11 | R\$ 1.304,60 | R\$ 1.363,90 | | | 4,55% |
| IMPOSTOS A RECOLHER | -R\$ 483.909,11 | -R\$ 484.976,11 | -R\$ 486.162,11 | R\$ 1.304,60 | R\$ 1.363,90 | | | 4,55% |
| EMPÉSTIMOS | -R\$ 1.399.268,89 | -R\$ 1.399.268,89 | -R\$ 1.399.268,89 | R\$ - | R\$ - | | | - |
| EMPÉSTIMOS E FINANCIAMENTOS | -R\$ 1.399.268,89 | -R\$ 1.399.268,89 | -R\$ 1.399.268,89 | R\$ - | R\$ - | | | - |
| CONTAS A PAGAR | -R\$ 130.863,43 | -R\$ 130.863,43 | -R\$ 130.863,43 | R\$ - | R\$ - | | | - |
| OUTRAS CONTAS A PAGAR | -R\$ 130.863,43 | -R\$ 130.863,43 | -R\$ 130.863,43 | R\$ - | R\$ - | | | - |
| PASSIVO NÃO CIRCULANTE | -R\$ 1.139.986,81 | -R\$ 1.139.986,81 | -R\$ 1.139.986,81 | R\$ - | R\$ - | | | - |
| EMPÉSTIMOS E FINANCIAMENTOS | R\$ 6.356,27 | R\$ 6.356,27 | R\$ 6.356,27 | R\$ - | R\$ - | | | - |
| EMPÉSTIMOS | R\$ 6.356,27 | R\$ 6.356,27 | R\$ 6.356,27 | R\$ - | R\$ - | | | - |
| PASSIVO EXIGÍVEL A LONGO PRAZO | -R\$ 1.146.343,08 | -R\$ 1.146.343,08 | -R\$ 1.146.343,08 | R\$ - | R\$ - | | | - |
| EXIGÍVEL A LONGO PRAZO | -R\$ 1.146.343,08 | -R\$ 1.146.343,08 | -R\$ 1.146.343,08 | R\$ - | R\$ - | | | - |
| PATRIMONIO LÍQUIDO | R\$ 1.097.453,20 | R\$ 1.097.453,20 | R\$ 1.047.453,20 | R\$ - | R\$ - | | | - |
| CAPITAL SOCIAL | R\$ 1.097.453,20 | R\$ 1.097.453,20 | R\$ 1.047.453,20 | R\$ - | R\$ - | | | - |
| CAPITAL SUBSCRITO | -R\$ 100.000,00 | -R\$ 100.000,00 | -R\$ 150.000,00 | R\$ - | R\$ - | | | - |
| LUCROS OU PREJUÍZOS ACUMULADO | R\$ 1.197.453,20 | R\$ 1.197.453,20 | R\$ 1.197.453,20 | R\$ - | R\$ - | | | - |

Wol Perícia e Consultoria Contábil
 wol.consultoriacontabil@gmail.com (62) 3941-0270 / (62) 98534-2961



4 - Análise ora realizada, se deu na dinâmica das diretrizes contábeis das demonstrações, não visualizado por este profissional fatos relevantes que estejam contrapondo o que é exigido pela Lei 11.638 que altera, revoga e inclui artigos da Lei 6.404/76. Como relatado, sobre o balancete, iremos realizar a análise horizontal para acompanhamento.

4.1 - Analisaremos horizontalmente todas as variações mensurando as significantes que estipulamos acima de 10%, tanto para redução como para acréscimos, salientamos que as variações devem acompanhar o montante em moeda para desta forma realizarmos diligências. Ressalvamos que mensuraremos somente as contas que tiveram movimentação no período:

4.1.1- Grupo Ativo, constatamos que houve acréscimo de 5,04% (cinco virgula zero quatro por cento), cerca de R\$ 1.1 mil.

4.2 O grupo do passivo, acréscimo de 4,55% (quatro virgula cinquenta e cinco por cento), cerca de R\$ 59 reais que vem dos fornecedores.

4.3 - Do patrimônio líquido sem alteração em relação ao mês anterior.

5 Conclusão do Relatório


Na movimentação da Recuperanda, constatamos que os resultados dos meses de março, abril e maio foram de fevereiro de 2023 foram de lucro de R\$ 18.8 mil, R\$ 20.5 mil e 21.6 mil respectivamente. Tendo como resultado do exercício de 2023 no

Wol Perícia e Consultoria Contábil
wol.consultoriacontabil@gmail.com (62) 3941-0270 / (62) 98534-2961



montante de R\$ 89.6 mil positivo. Ressalvamos que a movimentação se dá praticamente no item financeiro, ou seja, nas contas de resultados, e as demonstrações contábeis na grande maioria não estão sofrendo alterações, situação atípica pois sendo a contabilidade um sistema dinâmico, onde existem atividades econômico-financeira, os fatos contábeis sofrem variações.

Frizamos a necessidade de ser apresentadas todas as demonstrações contábeis (Balancete, Balanço Patrimonial e DRE), pois exclusivamente são estes documentos que as leis (11.101/2005 e Lei 6.404/76) exigem, e suas alterações preceitua que o trabalho de análise se dará sobre as demonstrações contábeis obrigatórias.


Wol Consultoria e Serviços Contábeis Eireli
Wanderley de Oliveira Leite
CRC/GO 012506

Wol Perícia e Consultoria Contábil
wol.consultoriacontabil@gmail.com (62) 3941-0270 / (62) 98534-2961

4. A conclusão final constante no último reporte, após as devidas análises contábeis, apresentadas pelo auxiliar contábil, revelaram:

[...]

3.1 – DRE – Demonstrações de Resultado do Exercício.

É um relatório contábil que evidencia se as operações de uma empresa estão gerando um lucro ou prejuízo, considerando um determinado período. No mês em questão não foi apresentada, entretanto, diante do balance, extraímos os dados referente as receitas e despesas ocorridas no período de março a maio.

Ressaltamos que conforme foi enviado as demonstrações de março juntamente com as de abril e maio, realizamos uma análise única referente aos dois meses.

| Transcarga Ltda | | | | | | | |
|------------------------|---------------|---------------|---------------|---------------|---------------|---------|---------------|
| Contas | jan/23 | fev/23 | mar/23 | abr/23 | mai/23 | Var. % | ACUM.DO ANO |
| RECEITAS | R\$ 9.635,00 | R\$ 17.343,00 | R\$ 19.270,00 | R\$ 21.197,00 | R\$ 22.160,50 | 4,55% | R\$ 89.605,50 |
| RECEITAS OPERACIONAIS | R\$ 9.635,00 | R\$ 17.343,00 | R\$ 19.270,00 | R\$ 21.197,00 | R\$ 22.160,50 | 4,55% | R\$ 89.605,50 |
| RECEBIMENTOS DE FRETES | R\$ 10.000,00 | R\$ 18.000,00 | R\$ 20.000,00 | R\$ 22.000,00 | R\$ 23.000,00 | 4,55% | R\$ 93.000,00 |
| DEDUÇÕES DE VENDAS | -R\$ 365,00 | -R\$ 657,00 | -R\$ 730,00 | -R\$ 803,00 | -R\$ 839,50 | 4,55% | -R\$ 3.394,50 |
| CUSTOS E DESPESAS | -R\$ 228,00 | -R\$ 1.075,29 | -R\$ 456,00 | -R\$ 605,42 | -R\$ 524,40 | -13,38% | -R\$ 2.889,11 |
| DESPESAS OPERACIONAL | -R\$ 228,00 | -R\$ 1.075,29 | -R\$ 456,00 | -R\$ 605,42 | -R\$ 524,40 | -13,38% | -R\$ 2.889,11 |
| DESPESA ADMINISTRATIVA | -R\$ 228,00 | -R\$ 410,00 | -R\$ 456,00 | -R\$ 501,60 | -R\$ 524,40 | 4,55% | -R\$ 2.120,00 |
| DESPESA GERAL | -R\$ 228,00 | -R\$ 410,00 | R\$ - | R\$ - | R\$ - | | -R\$ 638,00 |
| TRIBUTOS FEDERAIS | R\$ - | R\$ - | -R\$ 456,00 | -R\$ 501,60 | -R\$ 524,40 | 4,55% | -R\$ 1.482,00 |
| DESPESA FINANCEIRA | R\$ - | -R\$ 665,29 | R\$ - | -R\$ 103,82 | R\$ - | | -R\$ 769,11 |
| DESPESA FINANCEIRA | R\$ - | -R\$ 665,29 | R\$ - | -R\$ 103,82 | R\$ - | | -R\$ 769,11 |
| RESULTADO | R\$ 9.407,00 | R\$ 16.267,71 | R\$ 18.814,00 | R\$ 20.591,58 | R\$ 21.636,10 | 5,07% | R\$ 86.716,39 |

De fevereiro para março tivemos um acréscimo de cerca de 11,11% (onze vírgula onze por cento) nas receitas e de 57,59% (cinquenta e sete vírgula cinquenta e nove por cento) nos custos e despesas, de março para abril aumento de 10% (dez por cento) nas receitas e de 32,77%(trinta e dois vírgula setenta e sete por cento) nos custos e despesas e de abril para maio aumento com o resultado com acréscimo em cerca de 4,55% (quatro vírgula cinquenta e cinco por cento) nas receitas e de 13,38% (treze vírgula trinta e oito por cento) nos custos e despesas.

[...]

Espelho dos balancetes (ativo e passivo):

| | -R\$ | 2.177.891,55 | -R\$ | 2.178.958,55 | -R\$ | 2.230.144,55 | R\$ | 1.304,60 | R\$ | 1.363,90 | 4,55% |
|---------------------------------------|------|--------------|------|--------------|------|--------------|-----|----------|-----|----------|-------|
| PASSIVO | | | | | | | | | | | |
| PASSIVO CIRCULANTE | -R\$ | 2.135.357,94 | -R\$ | 2.136.424,94 | -R\$ | 2.137.610,94 | R\$ | 1.304,60 | R\$ | 1.363,90 | 4,55% |
| FORNECEDORES | -R\$ | 121.316,51 | -R\$ | 121.316,51 | -R\$ | 121.316,51 | R\$ | - | R\$ | - | |
| FORNECEDORES NACIONAIS | -R\$ | 121.316,51 | -R\$ | 121.316,51 | -R\$ | 121.316,51 | R\$ | - | R\$ | - | |
| TRIBUTOS A RECOLHER | -R\$ | 483.909,11 | -R\$ | 484.976,11 | -R\$ | 486.162,11 | R\$ | 1.304,60 | R\$ | 1.363,90 | 4,55% |
| IMPOSTOS A RECOLHER | -R\$ | 483.909,11 | -R\$ | 484.976,11 | -R\$ | 486.162,11 | R\$ | 1.304,60 | R\$ | 1.363,90 | 4,55% |
| EMPRÉSTIMOS | -R\$ | 1.399.268,89 | -R\$ | 1.399.268,89 | -R\$ | 1.399.268,89 | R\$ | - | R\$ | - | |
| EMPRÉSTIMOS E FINANCIAMENTOS | -R\$ | 1.399.268,89 | -R\$ | 1.399.268,89 | -R\$ | 1.399.268,89 | R\$ | - | R\$ | - | |
| CONTAS A PAGAR | -R\$ | 130.863,43 | -R\$ | 130.863,43 | -R\$ | 130.863,43 | R\$ | - | R\$ | - | |
| OUTRAS CONTAS A PAGAR | -R\$ | 130.863,43 | -R\$ | 130.863,43 | -R\$ | 130.863,43 | R\$ | - | R\$ | - | |
| PASSIVO NÃO CIRCULANTE | -R\$ | 1.139.986,81 | -R\$ | 1.139.986,81 | -R\$ | 1.139.986,81 | R\$ | - | R\$ | - | |
| EMPRÉSTIMOS E FINANCIAMENTOS | R\$ | 6.356,27 | R\$ | 6.356,27 | R\$ | 6.356,27 | R\$ | - | R\$ | - | |
| EMPRÉSTIMOS | R\$ | 6.356,27 | R\$ | 6.356,27 | R\$ | 6.356,27 | R\$ | - | R\$ | - | |
| PASSIVO EXIGÍVEL A LONGO PRAZO | -R\$ | 1.146.343,08 | -R\$ | 1.146.343,08 | -R\$ | 1.146.343,08 | R\$ | - | R\$ | - | |
| EXIGÍVEL A LONGO PRAZO | -R\$ | 1.146.343,08 | -R\$ | 1.146.343,08 | -R\$ | 1.146.343,08 | R\$ | - | R\$ | - | |
| PATRIMONIO LÍQUIDO | R\$ | 1.097.453,20 | R\$ | 1.097.453,20 | R\$ | 1.047.453,20 | R\$ | - | R\$ | - | |
| CAPITAL SOCIAL | R\$ | 1.097.453,20 | R\$ | 1.097.453,20 | R\$ | 1.047.453,20 | R\$ | - | R\$ | - | |
| CAPITAL SUBSCRITO | -R\$ | 100.000,00 | -R\$ | 100.000,00 | -R\$ | 150.000,00 | R\$ | - | R\$ | - | |
| LUCROS OU PREJUÍZOS ACUMULADO | R\$ | 1.197.453,20 | R\$ | 1.197.453,20 | R\$ | 1.197.453,20 | R\$ | - | R\$ | - | |

| TRANSCARGA LTDA | | | | | | |
|------------------------------|-------------------|-------------------|-------------------|---------------|---------------|-------|
| | jan/23 | fev/23 | mar/23 | abr/23 | mai/23 | |
| ATIVO | R\$ 2.187.298,55 | R\$ 2.204.633,26 | R\$ 2.274.632,26 | R\$ 21.896,18 | R\$ 23.000,00 | 5,04% |
| ATIVO CIRCULANTE | R\$ 553.325,75 | R\$ 570.660,46 | R\$ 640.659,46 | R\$ 21.896,18 | R\$ 23.000,00 | 5,04% |
| DISPONÍVEL | R\$ 489.952,34 | R\$ 507.287,05 | R\$ 577.286,05 | R\$ 21.896,18 | R\$ 23.000,00 | 5,04% |
| CAIXA GERAL | R\$ 479.854,03 | R\$ 493.552,93 | R\$ 563.553,93 | R\$ 21.896,18 | R\$ 23.000,00 | 5,04% |
| BANCO CONTA MOVIMENTO | R\$ - | R\$ 1,00 | R\$ 1,00 | R\$ - | R\$ - | |
| APLICAÇÕES FINANCEIRAS | R\$ 10.098,31 | R\$ 13.733,12 | R\$ 13.733,12 | R\$ - | R\$ - | |
| GARANTIA - MERCADORIA | R\$ 9.127,58 | R\$ 9.127,58 | R\$ 9.127,58 | R\$ - | R\$ - | |
| GARANTIA DE MERCADORIA | R\$ 9.127,58 | R\$ 9.127,58 | R\$ 9.127,58 | R\$ - | R\$ - | |
| REMESSA PARA CONserto | -R\$ 3.901,30 | -R\$ 3.901,30 | -R\$ 3.901,30 | R\$ - | R\$ - | |
| RETORNO DE REMESSA PARA CC | R\$ 3.901,30 | R\$ 3.901,30 | R\$ 3.901,30 | R\$ - | R\$ - | |
| PEÇAS EM GARANTIA | R\$ 9.127,58 | R\$ 9.127,58 | R\$ 9.127,58 | R\$ - | R\$ - | |
| DESPESAS ANTECIPADAS | R\$ 54.245,83 | R\$ 54.245,83 | R\$ 54.245,83 | R\$ - | R\$ - | |
| PREMIOS DE SEGUROS A APROP | R\$ 54.245,83 | R\$ 54.245,83 | R\$ 54.245,83 | R\$ - | R\$ - | |
| ATIVO NÃO CIRCULANTE | R\$ 1.633.972,80 | R\$ 1.633.972,80 | R\$ 1.633.972,80 | R\$ - | R\$ - | |
| INVESTIMENTOS | R\$ 266.827,66 | R\$ 266.827,66 | R\$ 266.827,66 | R\$ - | R\$ - | |
| CONSORCIOS | R\$ 266.827,66 | R\$ 266.827,66 | R\$ 266.827,66 | R\$ - | R\$ - | |
| ATIVO IMOBILIZADO | R\$ 1.367.145,14 | R\$ 1.367.145,14 | R\$ 1.367.145,14 | R\$ - | R\$ - | |
| IMOBILIZADO | R\$ 3.128.719,02 | R\$ 3.128.719,02 | R\$ 3.128.719,02 | R\$ - | R\$ - | |
| DEPRECIACÃO ACUMULADA | -R\$ 1.761.573,88 | -R\$ 1.761.573,88 | -R\$ 1.761.573,88 | -R\$ - | -R\$ - | |

[...]

Ainda, em seu reporte, concluiu o auxiliar desta Administradora Judicial.

[...]

5 Conclusão do Relatório

Na movimentação da Recuperanda, constatamos que os resultados dos meses de março, abril e maio foram de fevereiro de 2023 foram de lucro de R\$ 18.8 mil, R\$ 20.5 mil e 21.6 mil respectivamente. Tendo como resultado do exercício de 2023 no montante de R\$ 89.6 mil positivo.

Ressalvamos que a movimentação se dá praticamente no item financeiro, ou seja, nas contas de resultados, e as demonstrações contábeis na grande maioria não estão sofrendo alterações, situação atípica pois sendo a contabilidade um sistema dinâmico, onde existem atividades econômico-financeira, os fatos contábeis sofrem variações.

Frizamos a necessidade de ser apresentadas todas as demonstrações contábeis (Balancete, Balanço Patrimonial e DRE), pois exclusivamente são este documentos que as leis (11.101/2005 e Lei 6.404/76) exigem, e suas alterações preceitua que o trabalho de análise se dará sobre as demonstrações contábeis obrigatórias.

[...]

[Destacamos]

5. Na continuidade das definições das rotinas de trabalhos e fiscalização da Administradora Judicial foram enviados e-mails, mensagens via aplicativo WhatsApp e realizados contatos telefônicos com devedora, no fito de coletar elementos e subsídios, ainda, tratado demais temas relativos à atual fase do processamento recuperacional.

6. Dos atendimentos às solicitações requestadas pela Administração Judicial, inspeções e reuniões de trabalho aperfeiçoam-se permanentemente as definições de rotinas, que além de ampliar os entendimentos das atividades da devedora contribuem para melhor identificação de indicadores de desempenho a demonstrar a atual performance empresarial.

7. No período em exame, a recuperanda apresentou os seguintes balancetes mensais:

Contabilidade Geral
TRANSCARGA LTDA EM RECUPERACAO JUDICIAL - 17.933.008/0001-03

ADEMIR PIRES DA SILVA

BALANCETE ANALÍTICO

CNPJ: 17.933.008/0001-03
01/03/2023 a 31/03/2023

| Conta - Descrição | Saldo Anterior | D É B I T O | CR É D I T O | Saldo Período | Saldo Final |
|--|-----------------------|------------------|-----------------|--------------------|-----------------------|
| 1 - ATIVO | 2.204.633,26 D | 77.271,64 | 7.271,64 | 70.000,00 D | 2.274.633,26 D |
| 1.1 - ATIVO CIRCULANTE | 570.660,46 D | 77.271,64 | 7.271,64 | 70.000,00 D | 640.660,46 D |
| 1.1.1 - DISPONIVEL | 507.287,05 D | 77.271,64 | 7.271,64 | 70.000,00 D | 577.287,05 D |
| 1.1.1.01 - CAIXA GERAL | 493.552,93 D | 73.636,32 | 3.635,32 | 70.001,00 D | 563.553,93 D |
| 1.1.1.01.0001 - CAIXA | 493.552,93 D | 73.636,32 | 3.635,32 | 70.001,00 D | 563.553,93 D |
| 1.1.1.02 - BANCO CONTA MOVIMENTO | 1,00 D | 3.635,32 | 3.636,32 | 1,00 C | 0,00 |
| 1.1.1.02.0001 - BANCO DO BRADESCO S/A | 1,00 D | 3.635,32 | 3.636,32 | 1,00 C | 0,00 |
| 1.1.1.03 - APLICAÇÕES FINANCEIRA | 13.733,12 D | 0,00 | 0,00 | 0,00 | 13.733,12 D |
| 1.1.1.03.0001 - APLICAÇÃO FINANCEIRA CDB | 13.733,12 D | 0,00 | 0,00 | 0,00 | 13.733,12 D |
| 1.1.2 - GARANTIA - MERCADORIA | 9.127,58 D | 0,00 | 0,00 | 0,00 | 9.127,58 D |
| 1.1.2.01 - GARANTIA DE MERCADORIA | 9.127,58 D | 0,00 | 0,00 | 0,00 | 9.127,58 D |
| 1.1.2.01.0001 - REMESSA PARA CONCERTO | 3.901,30 C | 0,00 | 0,00 | 0,00 | 3.901,30 C |
| 1.1.2.01.0002 - RETORNO DE REMESSA PARA CONCERTO | 3.901,30 D | 0,00 | 0,00 | 0,00 | 3.901,30 D |
| 1.1.2.01.0003 - PEÇAS EM GARANTIA | 9.127,58 D | 0,00 | 0,00 | 0,00 | 9.127,58 D |
| 1.1.3 - DESPESAS ANTECIPADAS | 54.245,83 D | 0,00 | 0,00 | 0,00 | 54.245,83 D |
| 1.1.3.01 - PREMIOS DE SEGUROS A APROPRIAR | 54.245,83 D | 0,00 | 0,00 | 0,00 | 54.245,83 D |
| 1.1.3.01.0001 - SEGURO VEICULO - VW 8.150 | 6.341,29 D | 0,00 | 0,00 | 0,00 | 6.341,29 D |
| 1.1.3.01.0002 - SEGURO VEICULO - FORD CARGP | 7.665,85 D | 0,00 | 0,00 | 0,00 | 7.665,85 D |
| 1.1.3.01.0003 - SEGURO VEICULO - HILUX | 14.234,76 D | 0,00 | 0,00 | 0,00 | 14.234,76 D |
| 1.1.3.01.0004 - SEGURO VEICULO - SAVEIRO START | 1.808,05 D | 0,00 | 0,00 | 0,00 | 1.808,05 D |
| 1.1.3.01.0005 - SEGURO VOLVO 1874 ANO 2013 | 14.300,52 D | 0,00 | 0,00 | 0,00 | 14.300,52 D |
| 1.1.3.01.0006 - SEGURO VOLVO 1837 - ANO 2010 | 9.895,36 D | 0,00 | 0,00 | 0,00 | 9.895,36 D |
| 1.2 - ATIVO NAO CIRCULANTE | 1.633.972,80 D | 0,00 | 0,00 | 0,00 | 1.633.972,80 D |
| 1.2.2 - INVESTIMENTOS | 266.827,66 D | 0,00 | 0,00 | 0,00 | 266.827,66 D |
| 1.2.2.01 - CONSORCIOS | 266.827,66 D | 0,00 | 0,00 | 0,00 | 266.827,66 D |
| 1.2.2.01.0001 - CONSORCIOS A INGRESSAR | 266.827,66 D | 0,00 | 0,00 | 0,00 | 266.827,66 D |
| 1.2.3 - ATIVO IMOBILIZADO | 1.367.145,14 D | 0,00 | 0,00 | 0,00 | 1.367.145,14 D |
| 1.2.3.01 - IMOBILIZADO | 3.128.719,02 D | 0,00 | 0,00 | 0,00 | 3.128.719,02 D |
| 1.2.3.01.0001 - INSTALAÇÕES | 371.973,00 D | 0,00 | 0,00 | 0,00 | 371.973,00 D |
| 1.2.3.01.0002 - MOVEIS E UTENSILIOS | 865,23 D | 0,00 | 0,00 | 0,00 | 865,23 D |
| 1.2.3.01.0006 - TOYOTA HILUX CD | 280.007,91 D | 0,00 | 0,00 | 0,00 | 280.007,91 D |
| 1.2.3.01.0007 - CAMINHAO VW/15.180 2001/20 | 40.000,00 D | 0,00 | 0,00 | 0,00 | 40.000,00 D |
| 1.2.3.01.0008 - CAMINHAO AXOR M. BENZ ANO | 330.000,00 D | 0,00 | 0,00 | 0,00 | 330.000,00 D |
| 1.2.3.01.0009 - CAMINHAO VW 24.280 - 2015/2 | 1.002.600,00 D | 0,00 | 0,00 | 0,00 | 1.002.600,00 D |
| 1.2.3.01.0010 - BITREM T2 GRANEL 7100 | 131.790,00 D | 0,00 | 0,00 | 0,00 | 131.790,00 D |
| 1.2.3.01.0011 - BITREM T2 GRANEL 9700 | 154.710,00 D | 0,00 | 0,00 | 0,00 | 154.710,00 D |
| 1.2.3.01.0012 - CAMINHAO VOLVO / FH 440 6X2 | 210.000,00 D | 0,00 | 0,00 | 0,00 | 210.000,00 D |
| 1.2.3.01.0013 - CAMINHAO VOLVO / FH 440 6X2 | 170.000,00 D | 0,00 | 0,00 | 0,00 | 170.000,00 D |
| 1.2.3.01.0014 - CAMINHAO VOLVO / FH 440 4X2 | 156.000,00 D | 0,00 | 0,00 | 0,00 | 156.000,00 D |
| 1.2.3.01.0015 - TRAC. TRAO T VOLVO/FH 440 | 280.772,88 D | 0,00 | 0,00 | 0,00 | 280.772,88 D |
| 1.2.3.02 - DEPRECAÇÃO ACUMULADA | 1.761.573,88 C | 0,00 | 0,00 | 0,00 | 1.761.573,88 C |

Tron Informática - Fone/Fax: 4002 - 9090

Folha 1



Contabilidade Geral
TRANSCARGA LTDA EM RECUPERACAO JUDICIAL - 17.933.008/0001-03

ADEMIR PIRES DA SILVA

BALANCETE ANALÍTICO

CNPJ: 17.933.008/0001-03
01/03/2023 a 31/03/2023

| Conta - Descrição | Saldo Anterior | D É B I T O | CR É D I T O | Saldo Período | Saldo Final |
|---|----------------|-------------|--------------|---------------|----------------|
| 1.2.3.02.0001 - DEPRECIACAO DE INSTALAÇÕES | 927,51 C | 0,00 | 0,00 | 0,00 | 927,51 C |
| 1.2.3.02.0002 - DEPRECIACÕES ACUMMOV.E UTENSILIOS | 230,54 C | 0,00 | 0,00 | 0,00 | 230,54 C |
| 1.2.3.02.0004 - DEPRECIACÕES ACUM VEICULOS | 1.760.415,83 C | 0,00 | 0,00 | 0,00 | 1.760.415,83 C |

Contabilidade Geral
TRANSCARGA LTDA EM RECUPERACAO JUDICIAL - 17.933.008/0001-03

ADEMIR PIRES DA SILVA

BALANCETE ANALÍTICO

CNPJ: 17.933.008/0001-03
01/03/2023 a 31/03/2023

| Conta - Descrição | Saldo Anterior | D É B I T O | CR É D I T O | Saldo Período | Saldo Final |
|---|-----------------------|-------------|------------------|--------------------|-----------------------|
| 2 - PASSIVO | 2.178.958,55 C | 0,00 | 51.186,00 | 51.186,00 C | 2.230.144,55 C |
| 2.1 - PASSIVO CIRCULANTE | 2.136.424,94 C | 0,00 | 1.186,00 | 1.186,00 C | 2.137.610,94 C |
| 2.1.1 - FORNECEDORES | 121.316,51 C | 0,00 | 0,00 | 0,00 | 121.316,51 C |
| 2.1.1.01 - FORNECEDORES NACIONAIS | 121.316,51 C | 0,00 | 0,00 | 0,00 | 121.316,51 C |
| 2.1.1.01.0001 - FORNECEDORES DIVERSOS | 121.316,51 C | 0,00 | 0,00 | 0,00 | 121.316,51 C |
| 2.1.5 - TRIBUTOS A RECOLHER | 484.976,11 C | 0,00 | 1.186,00 | 1.186,00 C | 486.162,11 C |
| 2.1.5.01 - IMPOSTOS A RECOLHER | 484.976,11 C | 0,00 | 1.186,00 | 1.186,00 C | 486.162,11 C |
| 2.1.5.01.0003 - COFINS A RECOLHER | 22.438,96 C | 0,00 | 600,00 | 600,00 C | 23.038,96 C |
| 2.1.5.01.0004 - PIS FATURAMENTO A RECOLHER | 4577,17 C | 0,00 | 130,00 | 130,00 C | 4.707,17 C |
| 2.1.5.01.0005 - SIMPLES NACIONAL A RECOLHER - DAS | 441.075,81 C | 0,00 | 0,00 | 0,00 | 441.075,81 C |
| 2.1.5.01.0006 - IRRF A RECOLHER | 810,72 C | 0,00 | 0,00 | 0,00 | 810,72 C |
| 2.1.5.01.0010 - CSSL - CONTRIBUIÇÃO SOCIAL A RECOLHER | 7.630,66 C | 0,00 | 216,00 | 216,00 C | 7.846,66 C |
| 2.1.5.01.0011 - IRPJ A RECOLHER | 8.442,79 C | 0,00 | 240,00 | 240,00 C | 8.682,79 C |
| 2.1.7 - EMPRESTIMOS | 1.399.268,89 C | 0,00 | 0,00 | 0,00 | 1.399.268,89 C |
| 2.1.7.01 - EMPRESTIMOS E FINANCIAMENTOS | 1.399.268,89 C | 0,00 | 0,00 | 0,00 | 1.399.268,89 C |
| 2.1.7.01.0001 - EMPRESTIMOS DE MUTUO SOCIO | 550.000,00 C | 0,00 | 0,00 | 0,00 | 550.000,00 C |
| 2.1.7.01.0002 - EMPRESTIMO BRADESCO CAGIRO | 110.204,98 C | 0,00 | 0,00 | 0,00 | 110.204,98 C |
| 2.1.7.01.0003 - EMPRESTIMOS DE MUTUO SOCIO | 592.000,00 C | 0,00 | 0,00 | 0,00 | 592.000,00 C |
| 2.1.7.01.0004 - FINANCIAMENTO BRADESCO 045 | 21.743,73 C | 0,00 | 0,00 | 0,00 | 21.743,73 C |
| 2.1.7.01.0005 - FINANCIAMENTO BANCO VOLKSWAGEN | 37.528,51 C | 0,00 | 0,00 | 0,00 | 37.528,51 C |
| 2.1.7.01.0006 - FINANCIAMENTO ITAU 152710 | 65.620,73 C | 0,00 | 0,00 | 0,00 | 65.620,73 C |
| 2.1.7.01.0007 - FINANCIAMENTO ITAU 152711 | 22.170,94 C | 0,00 | 0,00 | 0,00 | 22.170,94 C |
| 2.1.8 - CONTAS A PAGAR | 130.863,43 C | 0,00 | 0,00 | 0,00 | 130.863,43 C |
| 2.1.8.01 - OUTRAS CONTAS A PAGAR | 130.863,43 C | 0,00 | 0,00 | 0,00 | 130.863,43 C |
| 2.1.8.01.0002 - CONSORCIOS A PAGAR | 130.863,43 C | 0,00 | 0,00 | 0,00 | 130.863,43 C |
| 2.2 - PASSIVO NAO CIRCULANTE | 1.139.986,81 C | 0,00 | 0,00 | 0,00 | 1.139.986,81 C |
| 2.2.2 - EMPRESTIMOS E FINANCIAMENTOS | 6.356,27 D | 0,00 | 0,00 | 0,00 | 6.356,27 D |
| 2.2.2.01 - EMPRESTIMOS | 6.356,27 D | 0,00 | 0,00 | 0,00 | 6.356,27 D |
| 2.2.2.01.0007 - EMPRESTIMO BRADESCO CAGIRO | 6.356,27 D | 0,00 | 0,00 | 0,00 | 6.356,27 D |
| 2.2.4 - PASSIVO EXIGIVEL A LONGO PRAZO | 1.146.343,08 C | 0,00 | 0,00 | 0,00 | 1.146.343,08 C |
| 2.2.4.01 - EXIGIVEL A LONGO PRAZO | 1.146.343,08 C | 0,00 | 0,00 | 0,00 | 1.146.343,08 C |
| 2.2.4.01.0001 - FINANCIAMENTO BRADESCO 045 | 265.368,90 C | 0,00 | 0,00 | 0,00 | 265.368,90 C |
| 2.2.4.01.0002 - FINANCIAMENTO BANCO VOLKSWAGEN | 290.449,44 C | 0,00 | 0,00 | 0,00 | 290.449,44 C |
| 2.2.4.01.0003 - FINANCIAMENTO ITAU 152710 | 320.033,65 C | 0,00 | 0,00 | 0,00 | 320.033,65 C |
| 2.2.4.01.0004 - FINANCIAMENTO ITAU 152711 | 101.103,56 C | 0,00 | 0,00 | 0,00 | 101.103,56 C |
| 2.2.4.01.0005 - FINANCIAMENTO BRADESCO 4189 | 169.387,53 C | 0,00 | 0,00 | 0,00 | 169.387,53 C |
| 2.3 - PATRIMONIO LIQUIDO | 1.097.453,20 D | 0,00 | 50.000,00 | 50.000,00 C | 1.047.453,20 D |
| 2.3.1 - CAPITAL SOCIAL | 1.097.453,20 D | 0,00 | 50.000,00 | 50.000,00 C | 1.047.453,20 D |
| 2.3.1.01 - CAPITAL SUBSCRITO | 100.000,00 C | 0,00 | 50.000,00 | 50.000,00 C | 150.000,00 C |
| 2.3.1.01.0001 - CAPITAL SUBSCRITO | 50.000,00 C | 0,00 | 50.000,00 | 50.000,00 C | 100.000,00 C |

Tron Informática - Fone/Fax: 4002 - 9090

Folha 3



Contabilidade Geral
TRANSCARGA LTDA EM RECUPERACAO JUDICIAL - 17.933.008/0001-03

ADEMIR PIRES DA SILVA

BALANCETE ANALÍTICO

CNPJ: 17.933.008/0001-03
01/03/2023 a 31/03/2023

| Conta - Descrição | Saldo Anterior | D É B I T O | C R É D I T O | Saldo Período | Saldo Final |
|---|-----------------------|-------------|---------------|---------------|-----------------------|
| 2.3.1.01.0002 - DENIZIO APARECIDO PRUDENTE | 50.000,00 C | 0,00 | 0,00 | 0,00 | 50.000,00 C |
| 2.3.1.02 - LUCROS OU PREJUIZOS ACUMULADOS | 1.197.453,20 D | 0,00 | 0,00 | 0,00 | 1.197.453,20 D |
| 2.3.1.02.0001 - LUCROS OU PREJUIZOS ACUMULADOS | 77.344,51 C | 0,00 | 0,00 | 0,00 | 77.344,51 C |
| 2.3.1.02.0002 - (-) PREJUIZOS DO EXERCÍCIO | 929.372,62 D | 0,00 | 0,00 | 0,00 | 929.372,62 D |
| 2.3.1.02.0003 - (-) LUCROS DISTRIBUIDOS WELITON PRUDEN | 330.000,00 D | 0,00 | 0,00 | 0,00 | 330.000,00 D |
| 2.3.1.02.0004 - (-) LUCROS DISTR. WELITON PRUDENTE DA E | 170.000,00 D | 0,00 | 0,00 | 0,00 | 170.000,00 D |
| 2.3.1.02.0006 - LUCROS DO EXERCÍCIO 2013 | 154.574,91 C | 0,00 | 0,00 | 0,00 | 154.574,91 C |





Contabilidade Geral
TRANSCARGA LTDA EM RECUPERACAO JUDICIAL - 17.933.008/0001-03

ADEMIR PIRES DA SILVA

BALANCETE ANALÍTICO

CNPJ: 17.933.008/0001-03
01/03/2023 a 31/03/2023

| Conta - Descrição | Saldo Anterior | D É B I T O | C R É D I T O | Saldo Período | Saldo Final |
|---------------------------------------|----------------|-------------|---------------|---------------|-------------|
| 3 - RECEITAS | 26.978,00 C | 730,00 | 20.000,00 | 19.270,00 C | 46.248,00 C |
| 3.1 - RECEITAS OPERACIONAIS | 26.978,00 C | 730,00 | 20.000,00 | 19.270,00 C | 46.248,00 C |
| 3.1.1 - RECEBIMENTOS DE FRETES | 26.978,00 C | 730,00 | 20.000,00 | 19.270,00 C | 46.248,00 C |
| 3.1.1.01 - RECEBIMENTOS DE FRETES | 28.000,00 C | 0,00 | 20.000,00 | 20.000,00 C | 48.000,00 C |
| 3.1.1.01.0001 - FRETES RECEBIDOS | 28.000,00 C | 0,00 | 20.000,00 | 20.000,00 C | 48.000,00 C |
| 3.1.1.03 - DEDUÇÕES DE VENDAS | 1.022,00 D | 730,00 | 0,00 | 730,00 D | 1.752,00 D |
| 3.1.1.03.0006 - COFINS S/ FATURAMENTO | 840,00 D | 600,00 | 0,00 | 600,00 D | 1.440,00 D |
| 3.1.1.03.0007 - PIS SOBRE FATURAMENTO | 182,00 D | 130,00 | 0,00 | 130,00 D | 312,00 D |



Contabilidade Geral
TRANSCARGA LTDA EM RECUPERACAO JUDICIAL - 17.933.008/0001-03

ADEMIR PIRES DA SILVA

BALANCETE ANALÍTICO

CNPJ: 17.933.008/0001-03
01/03/2023 a 31/03/2023

| Conta - Descrição | Saldo Anterior | D É B I T O | C R É D I T O | Saldo Período | Saldo Final |
|---|-------------------|---------------|---------------|-----------------|-------------------|
| 4 - CUSTOS E DESPESAS | 1.303,29 D | 456,00 | 0,00 | 456,00 D | 1.759,29 D |
| 4.2 - DESPESA OPERACIONAL | 1.303,29 D | 456,00 | 0,00 | 456,00 D | 1.759,29 D |
| 4.2.1 - DESPESA ADMINISTRATIVA | 638,00 D | 456,00 | 0,00 | 456,00 D | 1.094,00 D |
| 4.2.1.09 - TRIBUTOS FEDERAIS | 638,00 D | 456,00 | 0,00 | 456,00 D | 1.094,00 D |
| 4.2.1.09.0001 - CSLL - CONTRIBUIÇÃO SOCIAL S/ LUCRO LIQ | 302,00 D | 216,00 | 0,00 | 216,00 D | 518,00 D |
| 4.2.1.09.0002 - IRPJ | 336,00 D | 240,00 | 0,00 | 240,00 D | 576,00 D |
| 4.2.2 - DESPESA FINANCEIRA | 665,29 D | 0,00 | 0,00 | 0,00 | 665,29 D |
| 4.2.2.01 - DESPESA FINANCEIRA | 665,29 D | 0,00 | 0,00 | 0,00 | 665,29 D |
| 4.2.2.01.0001 - TARIFAS BANCARIAS | 665,29 D | 0,00 | 0,00 | 0,00 | 665,29 D |

REG. JUNTA COMERCIAL: 52203210517 EM 15/04/2013
PALMEIRAS DE GOIÁS, 31 de MARço de 2023

VELITON PRUDENTE DA SILVA JUNIOR
SOCIO ADMINISTRADOR
R.G.: Org. Exp.:
CPF: 049.557.311-63

ADEMIR PIRES DA SILVA
Contador(a) CRC: 0229850-0
R.G.: 2218919 Org. Exp.: SSP GO
CNPJ: 20.990.9730001-22

Contabilidade Geral
 TRANSCARGA LTDA EM RECUPERACAO JUDICIAL - 17.933.008/0001-03

ADEMIR PIRES DA SILVA

BALANCETE ANALÍTICO
 CNPJ: 17.933.008/0001-03
 01/04/2023 a 30/04/2023

| Conta - Descrição | Saldo Anterior | D É B I T O | CR É D I T O | Saldo Período | Saldo Final |
|--|-----------------------|------------------|---------------|--------------------|-----------------------|
| 1 - ATIVO | 2.274.633,26 D | 22.103,82 | 207,64 | 21.896,18 D | 2.296.529,44 D |
| 1.1 - ATIVO CIRCULANTE | 640.660,46 D | 22.103,82 | 207,64 | 21.896,18 D | 662.556,64 D |
| 1.1.1 - DISPONIVEL | 577.287,05 D | 22.103,82 | 207,64 | 21.896,18 D | 599.183,23 D |
| 1.1.1.01 - CAIXA GERAL | 563.553,93 D | 22.000,00 | 103,82 | 21.896,18 D | 585.450,11 D |
| 1.1.1.01.0001 - CAIXA | 563.553,93 D | 22.000,00 | 103,82 | 21.896,18 D | 585.450,11 D |
| 1.1.1.02 - BANCO CONTA MOVIMENTO | 0,00 | 103,82 | 103,82 | 0,00 | 0,00 |
| 1.1.1.02.0001 - BANCO DO BRADESCO S/A | 0,00 | 103,82 | 103,82 | 0,00 | 0,00 |
| 1.1.1.03 - APLICAÇÕES FINANCEIRA | 13.733,12 D | 0,00 | 0,00 | 0,00 | 13.733,12 D |
| 1.1.1.03.0001 - APLICAÇÃO FINANCEIRA CDB | 13.733,12 D | 0,00 | 0,00 | 0,00 | 13.733,12 D |
| 1.1.2 - GARANTIA - MERCADORIA | 9.127,58 D | 0,00 | 0,00 | 0,00 | 9.127,58 D |
| 1.1.2.01 - GARANTIA DE MERCADORIA | 9.127,58 D | 0,00 | 0,00 | 0,00 | 9.127,58 D |
| 1.1.2.01.0001 - REMESSA PARA CONCERTO | 3.901,30 C | 0,00 | 0,00 | 0,00 | 3.901,30 C |
| 1.1.2.01.0002 - RETORNO DE REMESSA PARA CONCERTO | 3.901,30 D | 0,00 | 0,00 | 0,00 | 3.901,30 D |
| 1.1.2.01.0003 - PEÇAS EM GARANTIA | 9.127,58 D | 0,00 | 0,00 | 0,00 | 9.127,58 D |
| 1.1.3 - DESPESAS ANTECIPADAS | 54.245,83 D | 0,00 | 0,00 | 0,00 | 54.245,83 D |
| 1.1.3.01 - PREMIOS DE SEGUROS A APROPRIAR | 54.245,83 D | 0,00 | 0,00 | 0,00 | 54.245,83 D |
| 1.1.3.01.0001 - SEGURO VEICULO - VW 8.150 | 6.341,29 D | 0,00 | 0,00 | 0,00 | 6.341,29 D |
| 1.1.3.01.0002 - SEGURO VEICULO - FORD CARGP | 7.665,85 D | 0,00 | 0,00 | 0,00 | 7.665,85 D |
| 1.1.3.01.0003 - SEGURO VEICULO - HILUX | 14.234,76 D | 0,00 | 0,00 | 0,00 | 14.234,76 D |
| 1.1.3.01.0004 - SEGURO VEICULO - SAVEIRO START | 1.808,05 D | 0,00 | 0,00 | 0,00 | 1.808,05 D |
| 1.1.3.01.0005 - SEGURO VOLVO 1874 ANO 2013 | 14.300,52 D | 0,00 | 0,00 | 0,00 | 14.300,52 D |
| 1.1.3.01.0006 - SEGURO VOLVO 1837 - ANO 2010 | 9.895,36 D | 0,00 | 0,00 | 0,00 | 9.895,36 D |
| 1.2 - ATIVO NAO CIRCULANTE | 1.633.972,80 D | 0,00 | 0,00 | 0,00 | 1.633.972,80 D |
| 1.2.2 - INVESTIMENTOS | 266.827,66 D | 0,00 | 0,00 | 0,00 | 266.827,66 D |
| 1.2.2.01 - CONSORCIOS | 266.827,66 D | 0,00 | 0,00 | 0,00 | 266.827,66 D |
| 1.2.2.01.0001 - CONSORCIOS A INGRESSAR | 266.827,66 D | 0,00 | 0,00 | 0,00 | 266.827,66 D |
| 1.2.3 - ATIVO IMOBILIZADO | 1.367.145,14 D | 0,00 | 0,00 | 0,00 | 1.367.145,14 D |
| 1.2.3.01 - IMOBILIZADO | 3.128.719,02 D | 0,00 | 0,00 | 0,00 | 3.128.719,02 D |
| 1.2.3.01.0001 - INSTALAÇÕES | 371.973,00 D | 0,00 | 0,00 | 0,00 | 371.973,00 D |
| 1.2.3.01.0002 - MOVEIS E UTENSILIOS | 865,23 D | 0,00 | 0,00 | 0,00 | 865,23 D |
| 1.2.3.01.0006 - TOYOTA HILUX CD | 280.007,91 D | 0,00 | 0,00 | 0,00 | 280.007,91 D |
| 1.2.3.01.0007 - CAMINHÃO VW/15.180 200/120 | 40.000,00 D | 0,00 | 0,00 | 0,00 | 40.000,00 D |
| 1.2.3.01.0008 - CAMINHÃO AXOR M. BENZ ANO | 330.000,00 D | 0,00 | 0,00 | 0,00 | 330.000,00 D |
| 1.2.3.01.0009 - CAMINHÃO VW 24.280 - 2015/2 | 1.002.600,00 D | 0,00 | 0,00 | 0,00 | 1.002.600,00 D |
| 1.2.3.01.0010 - BITREM T2 GRANEL 7100 | 131.790,00 D | 0,00 | 0,00 | 0,00 | 131.790,00 D |
| 1.2.3.01.0011 - BITREM T2 GRANEL 9700 | 154.710,00 D | 0,00 | 0,00 | 0,00 | 154.710,00 D |
| 1.2.3.01.0012 - CAMINHÃO VOLVO / FH 440 6X2 | 210.000,00 D | 0,00 | 0,00 | 0,00 | 210.000,00 D |
| 1.2.3.01.0013 - CAMINHÃO VOLVO / FH 440 6X2 | 170.000,00 D | 0,00 | 0,00 | 0,00 | 170.000,00 D |
| 1.2.3.01.0014 - CAMINHÃO VOLVO / FH 440 4X2 | 156.000,00 D | 0,00 | 0,00 | 0,00 | 156.000,00 D |
| 1.2.3.01.0015 - TRAC. TRAO T VOLVO/FH 440 | 280.772,88 D | 0,00 | 0,00 | 0,00 | 280.772,88 D |
| 1.2.3.02 - DEPRECAÇÃO ACUMULADA | 1.761.573,88 C | 0,00 | 0,00 | 0,00 | 1.761.573,88 C |

Tron Informática - Fone/Fax: 4002 - 9090

Folha 1



Contabilidade Geral
TRANSCARGA LTDA EM RECUPERACAO JUDICIAL - 17.933.008/0001-03

ADEMIR PIRES DA SILVA

BALANCETE ANALÍTICO

CNPJ: 17.933.008/0001-03
01/04/2023 a 30/04/2023

| Conta - Descrição | Saldo Anterior | D É B I T O | C R É D I T O | Saldo Período | Saldo Final |
|---|----------------|-------------|---------------|---------------|----------------|
| 1.2.3.02.0001 - DEPRECIACAO DE INSTALAÇÕES | 927,51 C | 0,00 | 0,00 | 0,00 | 927,51 C |
| 1.2.3.02.0002 - DEPRECIACÕES ACUMMOV.E UTENSILIOS | 230,54 C | 0,00 | 0,00 | 0,00 | 230,54 C |
| 1.2.3.02.0004 - DEPRECIACÕES ACUM VEICULOS | 1.760.415,83 C | 0,00 | 0,00 | 0,00 | 1.760.415,83 C |

Contabilidade Geral
 TRANSCARGA LTDA EM RECUPERACAO JUDICIAL - 17.933.008/0001-03

ADEMIR PIRES DA SILVA

BALANCETE ANALÍTICO

CNPJ: 17.933.008/0001-03
 01/04/2023 a 30/04/2023

| Conta - Descrição | Saldo Anterior | D É B I T O | C R É D I T O | Saldo Período | Saldo Final |
|---|-----------------------|-------------|-----------------|-------------------|-----------------------|
| 2 - PASSIVO | 2.230.144,55 C | 0,00 | 1.304,60 | 1.304,60 C | 2.231.449,15 C |
| 2.1 - PASSIVO CIRCULANTE | 2.137.610,94 C | 0,00 | 1.304,60 | 1.304,60 C | 2.138.915,54 C |
| 2.1.1 - FORNECEDORES | 121.316,51 C | 0,00 | 0,00 | 0,00 | 121.316,51 C |
| 2.1.1.01 - FORNECEDORES NACIONAIS | 121.316,51 C | 0,00 | 0,00 | 0,00 | 121.316,51 C |
| 2.1.1.01.0001 - FORNECEDORES DIVERSOS | 121.316,51 C | 0,00 | 0,00 | 0,00 | 121.316,51 C |
| 2.1.5 - TRIBUTOS A RECOLHER | 486.162,11 C | 0,00 | 1.304,60 | 1.304,60 C | 487.466,71 C |
| 2.1.5.01 - IMPOSTOS A RECOLHER | 486.162,11 C | 0,00 | 1.304,60 | 1.304,60 C | 487.466,71 C |
| 2.1.5.01.0003 - COFINS A RECOLHER | 23.038,96 C | 0,00 | 660,00 | 660,00 C | 23.698,96 C |
| 2.1.5.01.0004 - PIS FATURAMENTO A RECOLHER | 4.707,17 C | 0,00 | 143,00 | 143,00 C | 4.850,17 C |
| 2.1.5.01.0005 - SIMPLES NACIONAL A RECOLHER - DAS | 441.075,81 C | 0,00 | 0,00 | 0,00 | 441.075,81 C |
| 2.1.5.01.0006 - IRRF A RECOLHER | 810,72 C | 0,00 | 0,00 | 0,00 | 810,72 C |
| 2.1.5.01.0010 - CSSL - CONTRIBUIÇÃO SOCIAL A RECOLHER | 7.846,66 C | 0,00 | 237,60 | 237,60 C | 8.084,26 C |
| 2.1.5.01.0011 - IRPJ A RECOLHER | 8.682,79 C | 0,00 | 264,00 | 264,00 C | 8.946,79 C |
| 2.1.7 - EMPRESTIMOS | 1.399.268,89 C | 0,00 | 0,00 | 0,00 | 1.399.268,89 C |
| 2.1.7.01 - EMPRESTIMOS E FINANCIAMENTOS | 1.399.268,89 C | 0,00 | 0,00 | 0,00 | 1.399.268,89 C |
| 2.1.7.01.0001 - EMPRESTIMOS DE MUTUO SOCIO | 550.000,00 C | 0,00 | 0,00 | 0,00 | 550.000,00 C |
| 2.1.7.01.0002 - EMPRESTIMO BRADESCO CAGIRO | 110.204,98 C | 0,00 | 0,00 | 0,00 | 110.204,98 C |
| 2.1.7.01.0003 - EMPRESTIMOS DE MUTUO SOCIO | 592.000,00 C | 0,00 | 0,00 | 0,00 | 592.000,00 C |
| 2.1.7.01.0004 - FINANCIAMENTO BRADESCO 045 | 21.743,73 C | 0,00 | 0,00 | 0,00 | 21.743,73 C |
| 2.1.7.01.0005 - FINANCIAMENTO BANCO VOLKSWAGEN | 37.528,51 C | 0,00 | 0,00 | 0,00 | 37.528,51 C |
| 2.1.7.01.0006 - FINANCIAMENTO ITAU 152710 | 65.620,73 C | 0,00 | 0,00 | 0,00 | 65.620,73 C |
| 2.1.7.01.0007 - FINANCIAMENTO ITAU 152711 | 22.170,94 C | 0,00 | 0,00 | 0,00 | 22.170,94 C |
| 2.1.8 - CONTAS A PAGAR | 130.863,43 C | 0,00 | 0,00 | 0,00 | 130.863,43 C |
| 2.1.8.01 - OUTRAS CONTAS A PAGAR | 130.863,43 C | 0,00 | 0,00 | 0,00 | 130.863,43 C |
| 2.1.8.01.0002 - CONSORCIOS A PAGAR | 130.863,43 C | 0,00 | 0,00 | 0,00 | 130.863,43 C |
| 2.2 - PASSIVO NAO CIRCULANTE | 1.139.986,81 C | 0,00 | 0,00 | 0,00 | 1.139.986,81 C |
| 2.2.2 - EMPRESTIMOS E FINANCIAMENTOS | 6.356,27 D | 0,00 | 0,00 | 0,00 | 6.356,27 D |
| 2.2.2.01 - EMPRESTIMOS | 6.356,27 D | 0,00 | 0,00 | 0,00 | 6.356,27 D |
| 2.2.2.01.0007 - EMPRESTIMO BRADESCO CAGIRO | 6.356,27 D | 0,00 | 0,00 | 0,00 | 6.356,27 D |
| 2.2.4 - PASSIVO EXIGIVEL A LONGO PRAZO | 1.146.343,08 C | 0,00 | 0,00 | 0,00 | 1.146.343,08 C |
| 2.2.4.01 - EXIGIVEL A LONGO PRAZO | 1.146.343,08 C | 0,00 | 0,00 | 0,00 | 1.146.343,08 C |
| 2.2.4.01.0001 - FINANCIAMENTO BRADESCO 045 | 265.368,90 C | 0,00 | 0,00 | 0,00 | 265.368,90 C |
| 2.2.4.01.0002 - FINANCIAMENTO BANCO VOLKSWAGEN | 290.449,44 C | 0,00 | 0,00 | 0,00 | 290.449,44 C |
| 2.2.4.01.0003 - FINANCIAMENTO ITAU 152710 | 320.033,65 C | 0,00 | 0,00 | 0,00 | 320.033,65 C |
| 2.2.4.01.0004 - FINANCIAMENTO ITAU 152711 | 101.103,56 C | 0,00 | 0,00 | 0,00 | 101.103,56 C |
| 2.2.4.01.0005 - FINANCIAMENTO BRADESCO 4189 | 169.387,53 C | 0,00 | 0,00 | 0,00 | 169.387,53 C |
| 2.3 - PATRIMONIO LIQUIDO | 1.047.453,20 D | 0,00 | 0,00 | 0,00 | 1.047.453,20 D |
| 2.3.1 - CAPITAL SOCIAL | 1.047.453,20 D | 0,00 | 0,00 | 0,00 | 1.047.453,20 D |
| 2.3.1.01 - CAPITAL SUBSCRITO | 150.000,00 C | 0,00 | 0,00 | 0,00 | 150.000,00 C |
| 2.3.1.01.0001 - CAPITAL SUBSCRITO | 100.000,00 C | 0,00 | 0,00 | 0,00 | 100.000,00 C |

Tron Informática - Fone/Fax: 4002 - 9090

Folha 3



Contabilidade Geral
TRANSCARGA LTDA EM RECUPERACAO JUDICIAL - 17.933.008/0001-03

ADEMIR PIRES DA SILVA

BALANCETE ANALÍTICO

CNPJ: 17.933.008/0001-03
01/04/2023 a 30/04/2023

| Conta - Descrição | Saldo Anterior | D É B I T O | C R É D I T O | Saldo Período | Saldo Final |
|---|-----------------------|-------------|---------------|---------------|-----------------------|
| 2.3.1.01.0002 - DENIZIO APARECIDO PRUDENTE | 50.000,00 C | 0,00 | 0,00 | 0,00 | 50.000,00 C |
| 2.3.1.02 - LUCROS OU PREJUIZOS ACUMULADOS | 1.197.453,20 D | 0,00 | 0,00 | 0,00 | 1.197.453,20 D |
| 2.3.1.02.0001 - LUCROS OU PREJUIZOS ACUMULADOS | 77.344,51 C | 0,00 | 0,00 | 0,00 | 77.344,51 C |
| 2.3.1.02.0002 - (-) PREJUIZOS DO EXERCÍCIO | 929.372,62 D | 0,00 | 0,00 | 0,00 | 929.372,62 D |
| 2.3.1.02.0003 - (-) LUCROS DISTRIBUIDOS WELITON PRUDEN | 330.000,00 D | 0,00 | 0,00 | 0,00 | 330.000,00 D |
| 2.3.1.02.0004 - (-) LUCROS DISTR. WELITON PRUDENTE DA E | 170.000,00 D | 0,00 | 0,00 | 0,00 | 170.000,00 D |
| 2.3.1.02.0006 - LUCROS DO EXERCÍCIO 2013 | 154.574,91 C | 0,00 | 0,00 | 0,00 | 154.574,91 C |





Contabilidade Geral
TRANSCARGA LTDA EM RECUPERACAO JUDICIAL - 17.933.008/0001-03

ADEMIR PIRES DA SILVA

BALANCETE ANALÍTICO

CNPJ: 17.933.008/0001-03
01/04/2023 a 30/04/2023

| Conta - Descrição | Saldo Anterior | D É B I T O | C R É D I T O | Saldo Período | Saldo Final |
|---------------------------------------|----------------|-------------|---------------|---------------|-------------|
| 3 - RECEITAS | 46.248,00 C | 803,00 | 22.000,00 | 21.197,00 C | 67.445,00 C |
| 3.1 - RECEITAS OPERACIONAIS | 46.248,00 C | 803,00 | 22.000,00 | 21.197,00 C | 67.445,00 C |
| 3.1.1 - RECEBIMENTOS DE FRETES | 46.248,00 C | 803,00 | 22.000,00 | 21.197,00 C | 67.445,00 C |
| 3.1.1.01 - RECEBIMENTOS DE FRETES | 48.000,00 C | 0,00 | 22.000,00 | 22.000,00 C | 70.000,00 C |
| 3.1.1.01.0001 - FRETES RECEBIDOS | 48.000,00 C | 0,00 | 22.000,00 | 22.000,00 C | 70.000,00 C |
| 3.1.1.03 - DEDUÇÕES DE VENDAS | 1.752,00 D | 803,00 | 0,00 | 803,00 D | 2.555,00 D |
| 3.1.1.03.0006 - COFINS S/ FATURAMENTO | 1.440,00 D | 660,00 | 0,00 | 660,00 D | 2.100,00 D |
| 3.1.1.03.0007 - PIS SOBRE FATURAMENTO | 312,00 D | 143,00 | 0,00 | 143,00 D | 455,00 D |





Contabilidade Geral
TRANSCARGA LTDA EM RECUPERACAO JUDICIAL - 17.933.008/0001-03

ADEMIR PIRES DA SILVA

BALANCETE ANALÍTICO

CNPJ: 17.933.008/0001-03
01/04/2023 a 30/04/2023

| Conta - Descrição | Saldo Anterior | D É B I T O | C R É D I T O | Saldo Período | Saldo Final |
|---|-------------------|---------------|---------------|-----------------|-------------------|
| 4 - CUSTOS E DESPESAS | 1.759,29 D | 605,42 | 0,00 | 605,42 D | 2.364,71 D |
| 4.2 - DESPESA OPERACIONAL | 1.759,29 D | 605,42 | 0,00 | 605,42 D | 2.364,71 D |
| 4.2.1 - DESPESA ADMINISTRATIVA | 1.094,00 D | 501,60 | 0,00 | 501,60 D | 1.595,60 D |
| 4.2.1.09 - TRIBUTOS FEDERAIS | 1.094,00 D | 501,60 | 0,00 | 501,60 D | 1.595,60 D |
| 4.2.1.09.0001 - CSLL - CONTRIBUIÇÃO SOCIAL S/ LUCRO LIQ | 518,00 D | 237,60 | 0,00 | 237,60 D | 755,60 D |
| 4.2.1.09.0002 - IRPJ | 576,00 D | 264,00 | 0,00 | 264,00 D | 840,00 D |
| 4.2.2 - DESPESA FINANCEIRA | 665,29 D | 103,82 | 0,00 | 103,82 D | 769,11 D |
| 4.2.2.01 - DESPESA FINANCEIRA | 665,29 D | 103,82 | 0,00 | 103,82 D | 769,11 D |
| 4.2.2.01.0001 - TARIFAS BANCARIAS | 665,29 D | 103,82 | 0,00 | 103,82 D | 769,11 D |

REG. JUNTA COMERCIAL: 52203210517 EM 15/04/2013
PALMEIRAS DE GOIÁS, 30 de ABRIL de 2023

VELITON PRUDENTE DA SILVA JUNIOR
SOCIO ADMINISTRADOR
R.G.: Org. Exp.:
CPF: 049.557.311-63

ADEMIR PIRES DA SILVA
Contador(a) CRC: 0229850-0
R.G.: 2218919 Org. Exp.: SSP GO
CNPJ: 20.990.9730001-22



Contabilidade Geral
 TRANSCARGA LTDA EM RECUPERACAO JUDICIAL - 17.933.008/0001-03

ADEMIR PIRES DA SILVA

BALANCETE ANALÍTICO

CNPJ: 17.933.008/0001-03
 01/05/2023 a 31/05/2023

| Conta - Descrição | Saldo Anterior | D É B I T O | CR É D I T O | Saldo Período | Saldo Final |
|--|-----------------------|------------------|--------------|--------------------|-----------------------|
| 1 - ATIVO | 2.296.529,44 D | 23.000,00 | 0,00 | 23.000,00 D | 2.319.529,44 D |
| 1.1 - ATIVO CIRCULANTE | 662.556,64 D | 23.000,00 | 0,00 | 23.000,00 D | 685.556,64 D |
| 1.1.1 - DISPONIVEL | 599.183,23 D | 23.000,00 | 0,00 | 23.000,00 D | 622.183,23 D |
| 1.1.1.01 - CAIXA GERAL | 585.450,11 D | 23.000,00 | 0,00 | 23.000,00 D | 608.450,11 D |
| 1.1.1.01.0001 - CAIXA | 585.450,11 D | 23.000,00 | 0,00 | 23.000,00 D | 608.450,11 D |
| 1.1.1.03 - APLICAÇÕES FINANCEIRA | 13.733,12 D | 0,00 | 0,00 | 0,00 | 13.733,12 D |
| 1.1.1.03.0001 - APLICAÇÃO FINANCEIRA CDB | 13.733,12 D | 0,00 | 0,00 | 0,00 | 13.733,12 D |
| 1.1.2 - GARANTIA - MERCADORIA | 9.127,58 D | 0,00 | 0,00 | 0,00 | 9.127,58 D |
| 1.1.2.01 - GARANTIA DE MERCADORIA | 9.127,58 D | 0,00 | 0,00 | 0,00 | 9.127,58 D |
| 1.1.2.01.0001 - REMESSA PARA CONCERTO | 3.901,30 C | 0,00 | 0,00 | 0,00 | 3.901,30 C |
| 1.1.2.01.0002 - RETORNO DE REMESSA PARA CONCERTO | 3.901,30 D | 0,00 | 0,00 | 0,00 | 3.901,30 D |
| 1.1.2.01.0003 - PEÇAS EM GARANTIA | 9.127,58 D | 0,00 | 0,00 | 0,00 | 9.127,58 D |
| 1.1.3 - DESPESAS ANTECIPADAS | 54.245,83 D | 0,00 | 0,00 | 0,00 | 54.245,83 D |
| 1.1.3.01 - PREMIOS DE SEGUROS A APROPRIAR | 54.245,83 D | 0,00 | 0,00 | 0,00 | 54.245,83 D |
| 1.1.3.01.0001 - SEGURO VEICULO - VW 8.150 | 6.341,29 D | 0,00 | 0,00 | 0,00 | 6.341,29 D |
| 1.1.3.01.0002 - SEGURO VEICULO - FORD CARGP | 7.665,85 D | 0,00 | 0,00 | 0,00 | 7.665,85 D |
| 1.1.3.01.0003 - SEGURO VEICULO - HILUX | 14.234,76 D | 0,00 | 0,00 | 0,00 | 14.234,76 D |
| 1.1.3.01.0004 - SEGURO VEICULO - SAVEIRO START | 1.808,05 D | 0,00 | 0,00 | 0,00 | 1.808,05 D |
| 1.1.3.01.0005 - SEGURO VOLVO 1874 ANO 2013 | 14.300,52 D | 0,00 | 0,00 | 0,00 | 14.300,52 D |
| 1.1.3.01.0006 - SEGURO VOLVO 1837 - ANO 2010 | 9.895,36 D | 0,00 | 0,00 | 0,00 | 9.895,36 D |
| 1.2 - ATIVO NAO CIRCULANTE | 1.633.972,80 D | 0,00 | 0,00 | 0,00 | 1.633.972,80 D |
| 1.2.2 - INVESTIMENTOS | 266.827,66 D | 0,00 | 0,00 | 0,00 | 266.827,66 D |
| 1.2.2.01 - CONSORCIOS | 266.827,66 D | 0,00 | 0,00 | 0,00 | 266.827,66 D |
| 1.2.2.01.0001 - CONSORCIOS A INGRESSAR | 266.827,66 D | 0,00 | 0,00 | 0,00 | 266.827,66 D |
| 1.2.3 - ATIVO IMOBILIZADO | 1.367.145,14 D | 0,00 | 0,00 | 0,00 | 1.367.145,14 D |
| 1.2.3.01 - IMOBILIZADO | 3.128.719,02 D | 0,00 | 0,00 | 0,00 | 3.128.719,02 D |
| 1.2.3.01.0001 - INSTALAÇÕES | 371.973,00 D | 0,00 | 0,00 | 0,00 | 371.973,00 D |
| 1.2.3.01.0002 - MOVEIS E UTENSILIOS | 865,23 D | 0,00 | 0,00 | 0,00 | 865,23 D |
| 1.2.3.01.0006 - TOYOTA HILUX CD | 280.007,91 D | 0,00 | 0,00 | 0,00 | 280.007,91 D |
| 1.2.3.01.0007 - CAMINHAO VW/15.180 2001/20 | 40.000,00 D | 0,00 | 0,00 | 0,00 | 40.000,00 D |
| 1.2.3.01.0008 - CAMINHAO AXOR M. BENZ ANO | 330.000,00 D | 0,00 | 0,00 | 0,00 | 330.000,00 D |
| 1.2.3.01.0009 - CAMINHAO VW 24.280 - 2015/2 | 1.002.600,00 D | 0,00 | 0,00 | 0,00 | 1.002.600,00 D |
| 1.2.3.01.0010 - BITREM T2 GRANEL 7100 | 131.790,00 D | 0,00 | 0,00 | 0,00 | 131.790,00 D |
| 1.2.3.01.0011 - BITREM T2 GRANEL 9700 | 154.710,00 D | 0,00 | 0,00 | 0,00 | 154.710,00 D |
| 1.2.3.01.0012 - CAMINHAO VOLVO / FH 440 6X2 | 210.000,00 D | 0,00 | 0,00 | 0,00 | 210.000,00 D |
| 1.2.3.01.0013 - CAMINHAO VOLVO / FH 440 6X2 | 170.000,00 D | 0,00 | 0,00 | 0,00 | 170.000,00 D |
| 1.2.3.01.0014 - CAMINHAO VOLVO / FH 440 4X2 | 156.000,00 D | 0,00 | 0,00 | 0,00 | 156.000,00 D |
| 1.2.3.01.0015 - TRAVC. TRAUT VOLVO/FH 440 | 280.772,88 D | 0,00 | 0,00 | 0,00 | 280.772,88 D |
| 1.2.3.02 - DEPRECIACAO ACUMULADA | 1.761.573,88 C | 0,00 | 0,00 | 0,00 | 1.761.573,88 C |
| 1.2.3.02.0001 - DEPRECIACAO DE INSTALAÇÕES | 927,51 C | 0,00 | 0,00 | 0,00 | 927,51 C |
| 1.2.3.02.0002 - DEPRECIACAO ACUMMOV.E UTENSILIOS | 230,54 C | 0,00 | 0,00 | 0,00 | 230,54 C |

Tron Informática - Fone/Fax: 4002 - 9090

Folha 1





Contabilidade Geral
TRANSCARGA LTDA EM RECUPERACAO JUDICIAL - 17.933.008/0001-03

ADEMIR PIRES DA SILVA

BALANCETE ANALÍTICO

CNPJ: 17.933.008/0001-03
01/05/2023 a 31/05/2023

| Conta - Descrição | Saldo Anterior | D É B I T O | C R É D I T O | Saldo Período | Saldo Final |
|--|----------------|-------------|---------------|---------------|----------------|
| 1.2.3.02.0004 - DEPRECIACÕES ACUM VEICULOS | 1.760.415,83 C | 0,00 | 0,00 | 0,00 | 1.760.415,83 C |

Contabilidade Geral
TRANSCARGA LTDA EM RECUPERACAO JUDICIAL - 17.933.008/0001-03

ADEMIR PIRES DA SILVA

BALANCETE ANALÍTICO

CNPJ: 17.933.008/0001-03
01/05/2023 a 31/05/2023

| Conta - Descrição | Saldo Anterior | D É B I T O | C R É D I T O | Saldo Período | Saldo Final |
|---|-----------------------|-------------|-----------------|-------------------|-----------------------|
| 2 - PASSIVO | 2.231.449,15 C | 0,00 | 1.363,90 | 1.363,90 C | 2.232.813,05 C |
| 2.1 - PASSIVO CIRCULANTE | 2.138.915,54 C | 0,00 | 1.363,90 | 1.363,90 C | 2.140.279,44 C |
| 2.1.1 - FORNECEDORES | 121.316,51 C | 0,00 | 0,00 | 0,00 | 121.316,51 C |
| 2.1.1.01 - FORNECEDORES NACIONAIS | 121.316,51 C | 0,00 | 0,00 | 0,00 | 121.316,51 C |
| 2.1.1.01.0001 - FORNECEDORES DIVERSOS | 121.316,51 C | 0,00 | 0,00 | 0,00 | 121.316,51 C |
| 2.1.5 - TRIBUTOS A RECOLHER | 487.466,71 C | 0,00 | 1.363,90 | 1.363,90 C | 488.830,61 C |
| 2.1.5.01 - IMPOSTOS A RECOLHER | 487.466,71 C | 0,00 | 1.363,90 | 1.363,90 C | 488.830,61 C |
| 2.1.5.01.0003 - COFINS A RECOLHER | 23.698,96 C | 0,00 | 690,00 | 690,00 C | 24.388,96 C |
| 2.1.5.01.0004 - PIS FATURAMENTO A RECOLHER | 4.850,17 C | 0,00 | 149,50 | 149,50 C | 4.999,67 C |
| 2.1.5.01.0005 - SIMPLES NACIONAL A RECOLHER - DAS | 441.075,81 C | 0,00 | 0,00 | 0,00 | 441.075,81 C |
| 2.1.5.01.0006 - IRRF A RECOLHER | 810,72 C | 0,00 | 0,00 | 0,00 | 810,72 C |
| 2.1.5.01.0010 - CSSL - CONTRIBUIÇÃO SOCIAL A RECOLHER | 8.084,26 C | 0,00 | 248,40 | 248,40 C | 8.332,66 C |
| 2.1.5.01.0011 - IRPJ A RECOLHER | 8.946,79 C | 0,00 | 276,00 | 276,00 C | 9.222,79 C |
| 2.1.7 - EMPRESTIMOS | 1.399.268,89 C | 0,00 | 0,00 | 0,00 | 1.399.268,89 C |
| 2.1.7.01 - EMPRESTIMOS E FINANCIAMENTOS | 1.399.268,89 C | 0,00 | 0,00 | 0,00 | 1.399.268,89 C |
| 2.1.7.01.0001 - EMPRESTIMOS DE MUTUO SOCIO | 550.000,00 C | 0,00 | 0,00 | 0,00 | 550.000,00 C |
| 2.1.7.01.0002 - EMPRESTIMO BRADESCO CAGIRO | 110.204,98 C | 0,00 | 0,00 | 0,00 | 110.204,98 C |
| 2.1.7.01.0003 - EMPRESTIMOS DE MUTUO SOCIO | 592.000,00 C | 0,00 | 0,00 | 0,00 | 592.000,00 C |
| 2.1.7.01.0004 - FINANCIAMENTO BRADESCO 045 | 21.743,73 C | 0,00 | 0,00 | 0,00 | 21.743,73 C |
| 2.1.7.01.0005 - FINANCIAMENTO BANCO VOLKSWAGEN | 37.528,51 C | 0,00 | 0,00 | 0,00 | 37.528,51 C |
| 2.1.7.01.0006 - FINANCIAMENTO ITAU 152710 | 65.620,73 C | 0,00 | 0,00 | 0,00 | 65.620,73 C |
| 2.1.7.01.0007 - FINANCIAMENTO ITAU 152711 | 22.170,94 C | 0,00 | 0,00 | 0,00 | 22.170,94 C |
| 2.1.8 - CONTAS A PAGAR | 130.863,43 C | 0,00 | 0,00 | 0,00 | 130.863,43 C |
| 2.1.8.01 - OUTRAS CONTAS A PAGAR | 130.863,43 C | 0,00 | 0,00 | 0,00 | 130.863,43 C |
| 2.1.8.01.0002 - CONSORCIOS A PAGAR | 130.863,43 C | 0,00 | 0,00 | 0,00 | 130.863,43 C |
| 2.2 - PASSIVO NAO CIRCULANTE | 1.139.986,81 C | 0,00 | 0,00 | 0,00 | 1.139.986,81 C |
| 2.2.2 - EMPRESTIMOS E FINANCIAMENTOS | 6.356,27 D | 0,00 | 0,00 | 0,00 | 6.356,27 D |
| 2.2.2.01 - EMPRESTIMOS | 6.356,27 D | 0,00 | 0,00 | 0,00 | 6.356,27 D |
| 2.2.2.01.0007 - EMPRESTIMO BRADESCO CAGIRO | 6.356,27 D | 0,00 | 0,00 | 0,00 | 6.356,27 D |
| 2.2.4 - PASSIVO EXIGIVEL A LONGO PRAZO | 1.146.343,08 C | 0,00 | 0,00 | 0,00 | 1.146.343,08 C |
| 2.2.4.01 - EXIGIVEL A LONGO PRAZO | 1.146.343,08 C | 0,00 | 0,00 | 0,00 | 1.146.343,08 C |
| 2.2.4.01.0001 - FINANCIAMENTO BRADESCO 045 | 265.368,90 C | 0,00 | 0,00 | 0,00 | 265.368,90 C |
| 2.2.4.01.0002 - FINANCIAMENTO BANCO VOLKSWAGEN | 290.449,44 C | 0,00 | 0,00 | 0,00 | 290.449,44 C |
| 2.2.4.01.0003 - FINANCIAMENTO ITAU 152710 | 320.033,65 C | 0,00 | 0,00 | 0,00 | 320.033,65 C |
| 2.2.4.01.0004 - FINANCIAMENTO ITAU 152711 | 101.103,56 C | 0,00 | 0,00 | 0,00 | 101.103,56 C |
| 2.2.4.01.0005 - FINANCIAMENTO BRADESCO 4189 | 169.387,53 C | 0,00 | 0,00 | 0,00 | 169.387,53 C |
| 2.3 - PATRIMONIO LIQUIDO | 1.047.453,20 D | 0,00 | 0,00 | 0,00 | 1.047.453,20 D |
| 2.3.1 - CAPITAL SOCIAL | 1.047.453,20 D | 0,00 | 0,00 | 0,00 | 1.047.453,20 D |
| 2.3.1.01 - CAPITAL SUBSCRITO | 150.000,00 C | 0,00 | 0,00 | 0,00 | 150.000,00 C |
| 2.3.1.01.0001 - CAPITAL SUBSCRITO | 100.000,00 C | 0,00 | 0,00 | 0,00 | 100.000,00 C |

Tron Informática - Fone/Fax: 4002 - 9090

Folha 3





Contabilidade Geral
TRANSCARGA LTDA EM RECUPERACAO JUDICIAL - 17.933.008/0001-03

ADEMIR PIRES DA SILVA

BALANCETE ANALÍTICO

CNPJ: 17.933.008/0001-03
01/05/2023 a 31/05/2023

| Conta - Descrição | Saldo Anterior | D É B I T O | C R É D I T O | Saldo Período | Saldo Final |
|---|-----------------------|-------------|---------------|---------------|-----------------------|
| 2.3.1.01.0002 - DENIZIO APARECIDO PRUDENTE | 50.000,00 C | 0,00 | 0,00 | 0,00 | 50.000,00 C |
| 2.3.1.02 - LUCROS OU PREJUIZOS ACUMULADOS | 1.197.453,20 D | 0,00 | 0,00 | 0,00 | 1.197.453,20 D |
| 2.3.1.02.0001 - LUCROS OU PREJUIZOS ACUMULADOS | 77.344,51 C | 0,00 | 0,00 | 0,00 | 77.344,51 C |
| 2.3.1.02.0002 - (-) PREJUIZOS DO EXERCÍCIO | 929.372,62 D | 0,00 | 0,00 | 0,00 | 929.372,62 D |
| 2.3.1.02.0003 - (-) LUCROS DISTRIBUIDOS WELITON PRUDEN | 330.000,00 D | 0,00 | 0,00 | 0,00 | 330.000,00 D |
| 2.3.1.02.0004 - (-) LUCROS DISTR. WELITON PRUDENTE DA E | 170.000,00 D | 0,00 | 0,00 | 0,00 | 170.000,00 D |
| 2.3.1.02.0006 - LUCROS DO EXERCÍCIO 2013 | 154.574,91 C | 0,00 | 0,00 | 0,00 | 154.574,91 C |



Contabilidade Geral
TRANSCARGA LTDA EM RECUPERACAO JUDICIAL - 17.933.008/0001-03

ADEMIR PIRES DA SILVA

BALANCETE ANALÍTICO

CNPJ: 17.933.008/0001-03
01/05/2023 a 31/05/2023

| Conta - Descrição | Saldo Anterior | D É B I T O | C R É D I T O | Saldo Período | Saldo Final |
|--|--------------------|---------------|------------------|--------------------|--------------------|
| 3 - RECEITAS | 67.445,00 C | 839,50 | 23.000,00 | 22.160,50 C | 89.605,50 C |
| 3.1 - RECEITAS OPERACIONAIS | 67.445,00 C | 839,50 | 23.000,00 | 22.160,50 C | 89.605,50 C |
| 3.1.1 - RECEBIMENTOS DE FRETES | 67.445,00 C | 839,50 | 23.000,00 | 22.160,50 C | 89.605,50 C |
| 3.1.1.01 - RECEBIMENTOS DE FRETES | 70.000,00 C | 0,00 | 23.000,00 | 23.000,00 C | 93.000,00 C |
| 3.1.1.01.0001 - FRETES RECEBIDOS | 70.000,00 C | 0,00 | 23.000,00 | 23.000,00 C | 93.000,00 C |
| 3.1.1.03 - DEDUÇÕES DE VENDAS | 2.555,00 D | 839,50 | 0,00 | 839,50 D | 3.394,50 D |
| 3.1.1.03.0006 - COFINS S/ FATURAMENTO | 2.100,00 D | 690,00 | 0,00 | 690,00 D | 2.790,00 D |
| 3.1.1.03.0007 - PIS SOBRE FATURAMENTO | 455,00 D | 149,50 | 0,00 | 149,50 D | 604,50 D |



Contabilidade Geral
TRANSCARGA LTDA EM RECUPERACAO JUDICIAL - 17.933.008/0001-03

ADEMIR PIRES DA SILVA

BALANCETE ANALÍTICO

CNPJ: 17.933.008/0001-03
01/05/2023 a 31/05/2023

| Conta - Descrição | Saldo Anterior | D É B I T O | C R É D I T O | Saldo Período | Saldo Final |
|---|----------------|-------------|---------------|---------------|-------------|
| 4 - CUSTOS E DESPESAS | 2.364,71 D | 524,40 | 0,00 | 524,40 D | 2.889,11 D |
| 4.2 - DESPESA OPERACIONAL | 2.364,71 D | 524,40 | 0,00 | 524,40 D | 2.889,11 D |
| 4.2.1 - DESPESA ADMINISTRATIVA | 1.595,60 D | 524,40 | 0,00 | 524,40 D | 2.120,00 D |
| 4.2.1.09 - TRIBUTOS FEDERAIS | 1.595,60 D | 524,40 | 0,00 | 524,40 D | 2.120,00 D |
| 4.2.1.09.0001 - CSLL - CONTRIBUIÇÃO SOCIAL S/ LUCRO LIQ | 755,60 D | 248,40 | 0,00 | 248,40 D | 1.004,00 D |
| 4.2.1.09.0002 - IRPJ | 840,00 D | 276,00 | 0,00 | 276,00 D | 1.116,00 D |
| 4.2.2 - DESPESA FINANCEIRA | 769,11 D | 0,00 | 0,00 | 0,00 | 769,11 D |
| 4.2.2.01 - DESPESA FINANCEIRA | 769,11 D | 0,00 | 0,00 | 0,00 | 769,11 D |
| 4.2.2.01.0001 - TARIFAS BANCARIAS | 769,11 D | 0,00 | 0,00 | 0,00 | 769,11 D |

REG. JUNTA COMERCIAL: 52203210517 EM 15/04/2013
PALMEIRAS DE GOIÁS, 31 de MAIO de 2023

VELITON PRUDENTE DA SILVA JUNIOR
SOCIO ADMINISTRADOR
R.G.: Org. Exp.:
CPF: 049.557.311-63

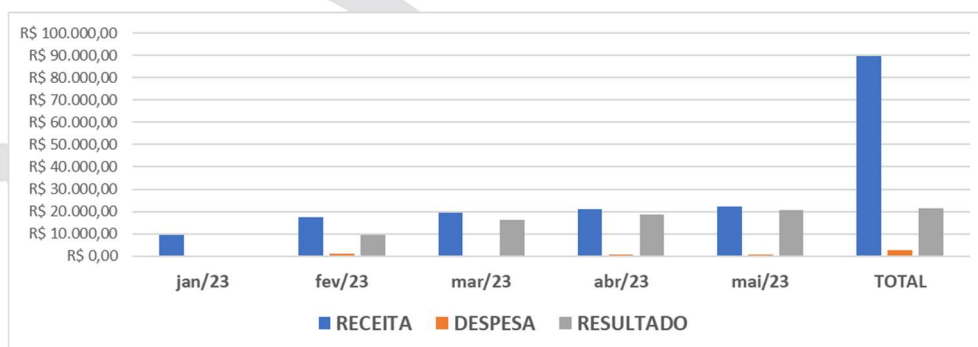
ADEMIR PIRES DA SILVA
Contador(a) CRC: 0229850-0
R.G.: 2218919 Org. Exp.: SSP GO
CNPJ: 20.990.9730001-22

8. Do balancete apresentado pela recuperanda e com espeque nos resultados dos anos de 2021 e 2022 e de janeiro a maio de 2023, é possível demonstrar a tendência estável de resultados de lucros, até o presente momento, conforme quadro demonstrativo abaixo:

| CONTA | Jan/21 | fev/21 | mar/21 | abr/21 | mai/21 | Jun/21 | Jul/21 | ago/21 | set/21 | out/21 | nov/21 | dez/21 | TOTAL |
|-----------|---------------|---------------|---------------|---------------|---------------|---------------|---------------|---------------|---------------|---------------|---------------|---------------|----------------|
| RECEITA | R\$ 4.817,50 | R\$ 10.598,50 | R\$ 22.160,50 | R\$ 27.941,50 | R\$ 34.493,30 | R\$ 31.097,33 | R\$ 28.905,00 | R\$ 22.715,81 | R\$ 20.447,88 | R\$ 17.343,00 | R\$ 14.452,50 | R\$ 11.562,00 | R\$ 246.534,82 |
| DESPESA | R\$ 8.270,55 | R\$ 4.537,35 | R\$ 8.559,70 | R\$ 3.761,99 | R\$ 8.838,79 | R\$ 8.702,68 | R\$ 8.625,55 | R\$ 8.618,97 | R\$ 8.358,18 | R\$ 13.402,36 | R\$ 4.866,74 | R\$ 4.755,85 | R\$ 91.298,71 |
| RESULTADO | -R\$ 3.453,05 | R\$ 6.061,15 | R\$ 13.600,80 | R\$ 24.179,51 | R\$ 25.654,51 | R\$ 22.394,65 | R\$ 20.279,45 | R\$ 14.096,84 | R\$ 12.089,70 | R\$ 3.940,64 | R\$ 9.585,76 | R\$ 6.806,15 | R\$ 155.236,11 |

| CONTA | Jan/22 | fev/22 | mar/22 | abr/22 | mai/22 | Jun/22 | Jul/22 | ago/22 | set/22 | out/22 | nov/22 | dez/22 | TOTAL |
|-----------|---------------|---------------|---------------|---------------|---------------|---------------|---------------|---------------|---------------|---------------|---------------|---------------|----------------|
| RECEITA | R\$ 14.452,50 | R\$ 21.197,00 | R\$ 25.051,00 | R\$ 29.749,20 | R\$ 29.749,20 | R\$ 33.372,50 | R\$ 35.088,80 | R\$ 33.240,75 | R\$ 21.197,00 | R\$ 19.270,00 | R\$ 11.562,00 | R\$ 0,00 | R\$ 273.929,95 |
| DESPESA | R\$ 4.824,25 | R\$ 4.983,85 | R\$ 5.075,03 | R\$ 5.193,39 | R\$ 5.193,39 | R\$ 5.492,38 | R\$ 5.131,52 | R\$ 5.073,13 | R\$ 5.383,27 | R\$ 5.549,82 | R\$ 4.782,03 | R\$ 4.286,53 | R\$ 60.968,59 |
| RESULTADO | R\$ 9.628,25 | R\$ 16.213,15 | R\$ 19.975,97 | R\$ 24.555,81 | R\$ 24.555,81 | R\$ 27.880,12 | R\$ 29.957,28 | R\$ 28.167,62 | R\$ 15.813,73 | R\$ 13.720,18 | R\$ 6.779,97 | -R\$ 4.286,53 | R\$ 212.961,36 |

| CONTA | jan/23 | fev/23 | mar/23 | abr/23 | mai/23 | TOTAL |
|-----------|--------------|---------------|---------------|---------------|---------------|---------------|
| RECEITA | R\$ 9.635,00 | R\$ 17.343,00 | R\$ 19.270,00 | R\$ 21.197,00 | R\$ 22.160,50 | R\$ 89.605,50 |
| DESPESA | R\$ 228,00 | R\$ 1.075,29 | R\$ 456,00 | R\$ 605,42 | R\$ 524,40 | R\$ 2.889,11 |
| RESULTADO | R\$ 9.407,00 | R\$ 16.267,71 | R\$ 18.814,00 | R\$ 20.591,58 | R\$ 21.636,10 | R\$ 86.716,39 |



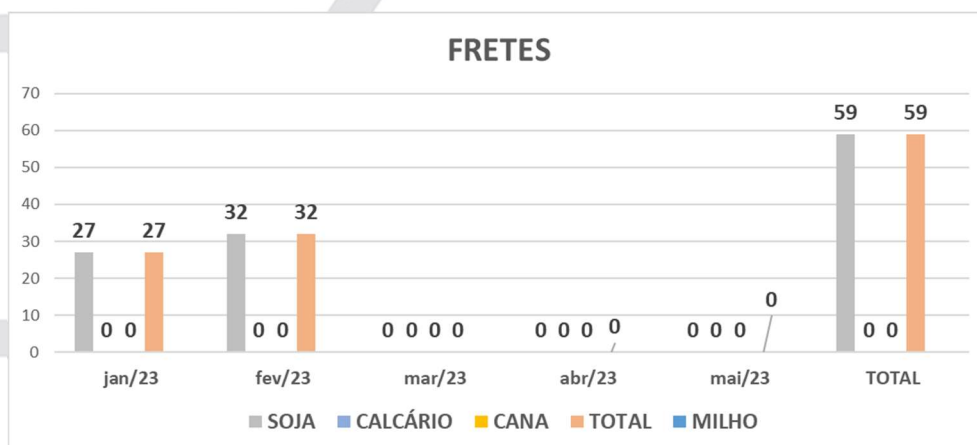
9. A TRANSCARGA atualmente tem como principal atividade o transporte de cargas de soja, calcário, cana de açúcar e milho, sendo que nos exercícios de 2021 e 2022 e de janeiro a maio de 2023 apresentou o seguinte comportamento:

| FRETES | Jan/21 | fev/21 | mar/21 | abr/21 | mai/21 | Jun/21 | Jul/21 | ago/21 | set/21 | out/21 | nov/21 | dez/21 | TOTAL |
|----------|--------|--------|--------|--------|--------|--------|--------|--------|--------|--------|--------|--------|-------|
| SOJA | 0 | 6 | 25 | 21 | 16 | 0 | 0 | 0 | 0 | 0 | 0 | 5 | 73 |
| CALCÁRIO | 9 | 11 | 3 | 14 | 12 | 11 | 0 | 0 | 0 | 0 | 0 | 0 | 60 |
| CANA | 0 | 0 | 0 | 0 | 7 | 13 | 17 | 0 | 27 | 21 | 16 | 0 | 101 |
| MILHO | 0 | 0 | 0 | 0 | 0 | 9 | 15 | 0 | 0 | 0 | 0 | 6 | 30 |
| TOTAL | 9 | 17 | 28 | 35 | 35 | 33 | 32 | 0 | 27 | 21 | 16 | 11 | 264 |

*Obs: sem informação pela recuperanda

| FRETES | Jan/22 | fev/22 | mar/22 | abr/22 | mai/22 | jun/22 | Jul/22 | ago/22 | set/22 | out/22 | nov/22 | dez/22 | TOTAL |
|--------------|-----------|-----------|-----------|-----------|-----------|----------|----------|-----------|-----------|----------|-----------|----------|------------|
| SOJA | 18 | 27 | 23 | 0 | 0 | 0 | 0 | 0 | 0 | 0 | 10 | 0 | 78 |
| CALCÁRIO | 0 | 0 | 0 | 0 | 0 | 0 | 0 | 0 | 0 | 0 | 0 | 0 | 0 |
| CANA | 0 | 0 | 0 | 27 | 29 | 0 | 0 | 28 | 20 | 0 | 0 | 0 | 104 |
| MILHO | 0 | 0 | 0 | 0 | 0 | 0 | 0 | 0 | 0 | 0 | 0 | 0 | 0 |
| TOTAL | 18 | 27 | 23 | 27 | 29 | 0 | 0 | 28 | 20 | 0 | 10 | 0 | 182 |

| FRETES | jan/23 | fev/23 | mar/23 | abr/23 | mai/23 | TOTAL |
|--------------|-----------|-----------|----------|----------|----------|-----------|
| SOJA | 27 | 32 | 0 | 0 | 0 | 59 |
| CALCÁRIO | 0 | 0 | 0 | 0 | 0 | 0 |
| CANA | 0 | 0 | 0 | 0 | 0 | 0 |
| MILHO | 0 | 0 | 0 | 0 | 0 | 0 |
| TOTAL | 27 | 32 | 0 | 0 | 0 | 59 |



10. A respeito da Assembleia Geral de Credores, lembramos que este Auxiliar do Juízo fora nomeado e assumiu o encargo tão-somente no final do exercício anterior, e considerando a necessidade de adoção das providências em face do protocolo do pedido de recuperação ocorrido em 19/03/2018 (evento 1), da decisão de deferimento do processamento proferida em 03/08/2018 (evento 27), do aviso de recebimento do Plano de Recuperação Judicial publicado em 09/03/2021 (evento 132), da Objeção apresentada pelo credor Itaú Unibanco S.A em 19/03/2021 (evento 134) e do transcurso do prazo de 150 dias contados do deferimento do processamento para a realização da sobredita Assembleia Geral de Credores, em consonância com o artigo 56, §1º da Lei nº 11.101/2005, cuidamos de encaminhar o 2º Termo de Diligência à devedora

requisitando informações pertinentes à realização do referido conclave de credores, conforme já informado no reporte anterior.

11. Contudo, consoante também já reportado, o proprietário da empresa, Sr. Weliton Prudente da Silva Junior, noticiou a este Administrador Judicial a composição com o credor Banco Itaú, que foi único que havia apresentado objeção válida e tempestiva ao Plano de Recuperação Judicial.

12. Verifica-se, portanto, que houve a celebração de acordo pelo devedor solidário acima nominado com o Banco Itaú, sendo que este, inclusive, requereu sua exclusão do rol de credores desta Recuperação Judicial, haja vista não haver mais créditos a serem recebidos, consoante se verifica na petição de evento 161, aquiescido pela recuperanda no evento 164.

13. Houve manifestação do credor BANCO BRADESCO S.A. que reiterou o pedido de designação de Assembleia Geral de Credores (evento 172).

14. Após o último reporte deste Administrador Judicial (evento 188) e a última decisão proferida por esse juízo (evento 175), não houve novas petições.

15. Diante do exposto restou identificado que a devedora mantém a sua atividade empresarial e os principais indicadores de performance, neste momento, são favoráveis ao processo de retomada e soerguimento, ante às constatações de resultados contábeis positivos aferidos

no acumulado de 2021 e 2022, bem como de janeiro e maio de 2023 e, de igual modo, possui a mesma tendência evolutiva do volume de transportes realizados pela TRANSCARGA. Assim o cenário está compatível com princípio norteador da LRF, insculpido seu artigo 47, que “...A recuperação judicial tem por objetivo viabilizar a superação da situação de crise econômico–financeira da devedora, a fim de permitir a manutenção da fonte produtora, do emprego dos trabalhadores e dos interesses dos credores, promovendo, assim, a preservação da empresa, sua função social e o estímulo à atividade econômica “e presentes evidências de soerguimento empresarial. Contudo, necessário aguardar, também, o resultado da assembleia geral de credores que apreciará o plano de recuperação judicial.

16. Assim, requer-se:

- a) a juntada deste relatório mensal elaborado por este Administrador Judicial, com base nas informações até então disponibilizadas;
- b) a deliberação desse juízo sobre a concessão da recuperação judicial à empresa requerente; e
- c) a intimação do Ministério Público, Credores e Devedora.

Temos em que,

Pede deferimento.

Goiânia–GO, 30 de junho de 2023.

STENIUS LACERDA BASTOS:43891721153 Assinado de forma digital por STENIUS LACERDA BASTOS:43891721153
Dados: 2023.06.30 10:22:45 -03'00'

CINCOS CONSULTORIA ORGANIZACIONAL LTDA

STENIUS LACERDA BASTOS

Administrador Judicial

(62) 2020.2475 / (62) 99147-3559 - www.stenius.com.br - cincos@stenius.com.br

Avenida Olinda, nº 960, Park Lozandes, Trade Tower - Conj. 1704 - em Goiânia - GO - 74884-120

47 de 47