

Processo Nº: 5148182-88.2019.8.09.0149

1. Dados Processo

Juízo.....: Trindade - 2ª Vara Cível e Ambiental

Prioridade.....: Metas CNJ

Tipo Ação.....: PROCESSO CÍVEL E DO TRABALHO -> Processo de Conhecimento -> Procedimento de Conhecimento -> Procedimentos Especiais -> Procedimentos Especiais de Jurisdição Voluntária -> Outros procedimentos de jurisdição voluntária

Segredo de Justiça.....: NÃO

Fase Processual.....: Conhecimento

Data recebimento.....: 22/03/2019 10:32:23

Valor da Causa.....: R\$ 1,00

2. Partes Processos:

Polo Ativo

CINCOS CONSULTORIA ORGANIZACIONAL DE RESULTADO

EXCELENTÍSSIMO SENHOR DOUTOR LICIOMAR FERNANDES DA SILVA, JUIZ DE DIREITO DA 2ª VARA CÍVEL, DA FAZENDA PÚBLICA MUNICIPAL, DE REGISTROS PÚBLICOS E AMBIENTAL DA COMARCA DE TRINDADE - GOIÁS.

Protocolo no apenso nº 5148182.88.2019.8.09.0149

Referência:

Ação: Recuperação Judicial




Processo Principal nº 5583251.53.2018.8.09.0149

Requerente: INDÚSTRIA E COMÉRCIO DE BEBIDAS IMPERIAL S/A

STENIUS LACERDA BASTOS EIRELI - ME, por seu representante legal STENIUS LACERDA BASTOS, ambos já devidamente qualificados nos presentes autos de RECUPERAÇÃO JUDICIAL da INDÚSTRIA E COMÉRCIO DE BEBIDAS IMPERIAL S/A - IMPERIAL (CNPJ 00.552.646/0001-81) vem, perante Vossa Excelência, respeitosa e tempestivamente, em atendimento ao art. 22, inciso II, letra “c” da Lei de Falências e Recuperação de Empresas - LFR (Lei nº 11.101, de 9 de fevereiro de 2005), apresentar o Relatório Mensal do Administrador Judicial.

2. Trata-se de relatório mensal em face do deferimento do processamento da recuperação judicial, conforme decisão publicada em 11 de dezembro de 2018, constante do Diário da Justiça Eletrônico do Tribunal de Justiça do Estado de Goiás, edição nº 2645 - Suplemento - Seção III.

3. A empresa Wol – Consultoria e Serviços Contábeis, auxiliar desta Administradora Judicial, devidamente autorizado por esse juízo, apresentou as suas análises e considerações referentes ao mês de julho/2020, as quais adoto como parte integrante deste relatório mensal, nos termos do art. 22, inciso II, letra “c” da Lei de Falências e Recuperação de Empresas – LFR, a saber:

<p style="text-align: center;"> Perícia e Consultoria Contábil</p> <p style="text-align: center;">Goiânia, 3 de setembro de 2020</p> <p>A^r CINCO S – Consultoria Organizacional Stenius Lacerda Bastos EIRELI – ME Att. Stenius Lacerda Bastos Administrador Judicial.</p> <p>Relatório Mensal de Acompanhamento das atividades da Recuperação Judicial Indústria e Comércio de Bebidas Imperial S/A</p> <p>Apresentamos ao Sr. Administrador Judicial no processo de Recuperação Judicial da empresa Indústria e Comércio de Bebidas Imperial S/A, processo nº 5583251.53.2018.8.09.0148, o relatório de acompanhamento de atividades contábeis 017 - Auxiliar Contábil, de análise dos demonstrativos contábeis, apresentados durante o processo de retomada. Conforme previsto no Art. 22 incisos II, alínea "C", da Lei 11.101/2005.</p> <p style="text-align: center;">Atenciosamente</p> <p style="text-align: center;"> Wol Consultoria e Serviços Contábeis Eireli Wanderley de Oliveira Leite CRC/GO 012506</p> <p style="text-align: center;">Wol Perícia e Consultoria Contábil wol.consultoriacontabil@gmail.com (62) 3941-0270 / (62) 98531-2961</p>	<p style="text-align: center;"> Perícia e Consultoria Contábil</p> <p>1. Informações Preliminares</p> <p>Dando continuidade ao acompanhamento mensal dos dados econômico-financeiros da Recuperanda, que é o estudo/interpretação das demonstrações contábeis (Balanço patrimonial, DRE e ÍNDICES DE LIQUIDEZ) no período de janeiro de 2020 até julho de 2020, para podermos assim interpretar a situação presente e a sua prestação de contas dos fatos e atos ocorridos no período.</p> <p>O presente relatório de acompanhamento foi elaborado com base nos documentos fornecidos pela Recuperanda, observando as normas contábeis pertinentes a este estudo/análise com inspeção técnicas contábeis que não tiveram o objetivo de realizar uma auditoria completa nas demonstrações de resultado da Recuperanda, mas analisar os dados e resultados apresentados pela devedora. Desta forma, por não ter sido feito uma auditoria completa, não foi realizado aqui alguns procedimentos inerentes, tais como a validação e confirmação de saldos e levantamento de estoques e contingentes tributários, limitando a nossa responsabilidade aos dados constantes nos documentos disponibilizados na forma das disposições da Lei 11.101/05.</p> <p>Nesse relatório de acompanhamento, atentei para a análise das informações contábeis e financeiras (prestação de contas), disponibilizadas pela mesma a partir das demonstrações do mês de julho de 2020.</p> <p>2. Cronograma de recebimento de documentos.</p> <p style="text-align: center;">Wol Perícia e Consultoria Contábil wol.consultoriacontabil@gmail.com (62) 3941-0270 / (62) 98531-2961</p>
--	--

Diã 26 de agosto de 2020 às 14:19 horas, recebemos via correio eletrônico (e-mail) as demonstrações contábeis do mês de julho 2020;

3. Resumo dos principais temas abordados neste relatório.

- ✓ Do 7º e 8º Termo de Diligencia;
- ✓ Da retroatividade do Deferimento do Tare do Fomentar;
- ✓ Do acompanhamento da execução do Plano de Recuperação Judicial;
- ✓ Demonstrações contábeis (financeiras) e movimentações no mês de julho de 2020;
- ✓ Destaques financeiros do mês de julho de 2020;
- ✓ Índices de liquidez do mês de julho de 2020;

3.1 Do 7º e 8º Termo de Diligência.

Em 10 de agosto foi solicitado via e-mail, um prazo para responder o termo de diligencia pois o responsável encontrava-se tratamento médico, assim foi concedido o prazo solicitado, entretanto, houve um mal-entendido sobre a dilação do prazo. Que acabou culminando na acumulação dos termos de diligencia já expedidos. No final do mês de agosto indagamos via telefone sobre a ausência das notas explicativas e o mesmo relatou que havia entendido que poderia responder junto com o próximo termo. Então concedi mais dois dias uteis para que fosse respondido, entretanto as 19:02 horas do dia 03 de setembro, recebemos via e-mail as notas explicativas referente ao 8º TD

Wol Perícia e Consultoria Contábil
wol.consultoriacontabil@gmail.com (62) 3941-0270 / (62) 98531-2961

e no dia 04 de setembro de 2020 as 9:24 recebemos as notas explicativas do 7º.

E-mail solicitação de prazo:

7º Termo de Diligencia:

Das notas explicativas do 7º TD:

Wol Perícia e Consultoria Contábil
wol.consultoriacontabil@gmail.com (62) 3941-0270 / (62) 98531-2961

Das análises do 7º TD:

Constatamos que as notas explicativas atendem parcialmente o que foi solicitado. Assim espelhamos o item que ficou para concluir, onde estaremos diligenciando novamente. E as notas explicativas dos demais itens estão dentro normalidade, onde concluímos

Wol Perícia e Consultoria Contábil
wol.consultoriacontabil@gmail.com (62) 3941-0270 / (62) 98531-2961

que as variações foram na sua grande maioria pela retomada das atividades comerciais, **em Maio/20 a empresa retomou produção e venda, bem como o serviço de envase de Cerveja. Em Abril em função da pandemia tivemos resultado muito baixo em função das medidas governamentais adotadas.**

- **Aquisição de maquinário (envolvedora)**, relatar qual é a função e a área em que será utilizada. E nos enviar cópia da NF e com fotos da mesma:

Foi relatado que **a equipe Industrial está concluindo as fotos e descritivo das máquinas e adequações na linhas para envio**, entretanto até a presente data não nós foi enviados as fotos e o descritivo das máquinas, assim estaremos diligenciando para concluirmos este tópico.

8º Termo de Diligencia

Wol Perícia e Consultoria Contábil
wol.consultoriacontabil@gmail.com (62) 3941-0270 / (62) 98531-2961



Das análises do 8º TD:

Constatamos que as notas explicativas estão dentro da normalidade. As variações são pela retomada das atividades, mesmo estando ainda no período de pandemia, o mercado da sinais de retomada das atividades comerciais, assim a Recuperanda demonstra que está reagindo ao momento. Como podemos constatar além o faturamento, o retorno dos colaboradores que se encontravam em suspensão/redução de jornada de trabalho devido a pandemia. Houve gastos que acompanham a atividade, entretanto foram investimentos em melhorias de seus maquinários.

3.2 Fomentar

O TERMO DE ACORDO DE REGIME ESPECIAL - TARE Nº 001-1016/2020-GSE, para a fruição dos benefícios do FOMENTAR. Todos os meses estamos diligenciando para saber se houve o diferimento ou movimentação na solicitação de retroagir a data do termo, e foi respondido no 7º e 8º Termo de Diligencia que **"até o presente momento não. A empresa continua acompanhando a resposta"**.

3.3 Do acompanhamento da execução do Plano de Recuperação.

O plano estipula que os pagamentos terão carência a contar da data de homologação de 6 (seis) meses, ou seja, a data de início dos pagamentos se dará em 06 de setembro de 2020,

Wol Perícia e Consultoria Contábil
 wol.consultoriacontabil@gmail.com (62) 3941-0270 / (62) 98534-2961

Das notas explicativas do 8º TD:

assim, estaremos realizando uma reunião para formatarmos os controles de verificação do cumprimento do plano.

3.4 Demonstrações contábeis

Imperial

BALANÇO PATRIMONIAL - Consolidado		PERÍODO DE 2020
		31/12/2020
ATIVO		88.821.281
CIRCULANTE		49.586.461
Caixa e equivalentes de caixa		2.251.406
Contas a receber de clientes		22.688.521
Empreiteiras		11.913.571
Impostos a recuperar		6.415.889
Outros créditos		6.087.064
NÃO CIRCULANTE		39.234.780
DEBÍCIOS A LONGO PRAZO		33.969.519
Créditos com pessoas jurídicas		3.114.828
Créditos tributários diferidos		15.741.721
Outros débitos		4.483.255
PLACAMENTO		7.265.261
Investimentos		7.265.261
IMOBILIZADO		7.265.261
IMÓVEL		88.821.281
CIRCULANTE		49.586.461
Disponibilidades em caixa e equivalentes		2.251.406
Reservas		15.741.871
Impostos a recuperar		6.415.889
Provisões constituídas		2.251.721
Outros créditos		6.087.064
NÃO CIRCULANTE		39.234.780
DEBÍCIOS A LONGO PRAZO		33.969.519
Créditos com pessoas jurídicas		3.114.828
Créditos tributários diferidos		15.741.721
Outros débitos		4.483.255
PLACAMENTO		7.265.261
Investimentos		7.265.261

Wol Perícia e Consultoria Contábil
 wol.consultoriacontabil@gmail.com (62) 3941-0270 / (62) 98534-2961

Das análises do 8º TD:

Constatamos que as notas explicativas estão dentro da normalidade. As variações são pela retomada das atividades, mesmo estando ainda no período de pandemia, o mercado da sinais de retomada das atividades comerciais, assim a Recuperanda demonstra que está reagindo ao momento. Como podemos constatar além o faturamento, o retorno dos colaboradores que se encontravam em suspensão/redução de jornada de trabalho devido a pandemia. Houve gastos que acompanham a atividade, entretanto foram investimentos em melhorias de seus maquinários.

3.2 Fomentar

O TERMO DE ACORDO DE REGIME ESPECIAL - TARE Nº 001-1016/2020-GSE, para a fruição dos benefícios do FOMENTAR. Todos os meses estamos diligenciando para saber se houve o diferimento ou movimentação na solicitação de retroagir a data do termo, e foi respondido no 7º e 8º Termo de Diligencia que **"até o presente momento não. A empresa continua acompanhando a resposta"**.

3.3 Do acompanhamento da execução do Plano de Recuperação.

O plano estipula que os pagamentos terão carência a contar da data de homologação de 6 (seis) meses, ou seja, a data de início dos pagamentos se dará em 06 de setembro de 2020,

Wol Perícia e Consultoria Contábil
 wol.consultoriacontabil@gmail.com (62) 3941-0270 / (62) 98534-2961

assim, estaremos realizando uma reunião para formatarmos os controles de verificação do cumprimento do plano.


3.4 Demonstrações contábeis

Imperial

BALANÇO PATRIMONIAL - Consolidado		PERÍODO DE 2020
		31/12/2020
ATIVO		88.821.281
CIRCULANTE		49.586.461
Caixa e equivalentes de caixa		2.251.406
Contas a receber de clientes		22.688.521
Empreiteiras		11.913.571
Impostos a recuperar		6.415.889
Outros créditos		6.087.064
NÃO CIRCULANTE		39.234.780
DEBÍCIOS A LONGO PRAZO		33.969.519
Créditos com pessoas jurídicas		3.114.828
Créditos tributários diferidos		15.741.721
Outros débitos		4.483.255
PLACAMENTO		7.265.261
Investimentos		7.265.261
IMOBILIZADO		7.265.261
IMÓVEL		88.821.281
CIRCULANTE		49.586.461
Disponibilidades em caixa e equivalentes		2.251.406
Reservas		15.741.871
Impostos a recuperar		6.415.889
Provisões constituídas		2.251.721
Outros créditos		6.087.064
NÃO CIRCULANTE		39.234.780
DEBÍCIOS A LONGO PRAZO		33.969.519
Créditos com pessoas jurídicas		3.114.828
Créditos tributários diferidos		15.741.721
Outros débitos		4.483.255
PLACAMENTO		7.265.261
Investimentos		7.265.261

Wol Perícia e Consultoria Contábil
 wol.consultoriacontabil@gmail.com (62) 3941-0270 / (62) 98534-2961





Imperial Indústria e Comércio de Bebidas S/A
 CNPJ: 06.322.640/0001-81
 FERNANDES MORAIS FERREIRA
 CNPJ: 02.000.000/0001-00

CONTAS	JAN DE 2020	FEB DE 2020	MAR DE 2020	ABR DE 2020	MAI DE 2020	JUN DE 2020	JUL DE 2020	Variação %
Ativo	R\$ 78.196.530,00	R\$ 76.192.127,00	R\$ 77.249.805,00	R\$ 78.559.145,00	R\$ 79.554.009,00	R\$ 80.707.354,00	R\$ 80.821.281,00	5,14%
CIRCULANTE	R\$ 47.361.122,00	R\$ 45.486.447,00	R\$ 46.536.583,00	R\$ 47.740.376,00	R\$ 48.764.301,00	R\$ 49.766.249,00	R\$ 49.586.401,00	-0,36%
CAIXA E EQUIVALENTES DE CAIXA	R\$ 3.074.926,00	R\$ 1.001.632,00	R\$ 155.213,00	R\$ 2.449.737,00	R\$ 1.337.332,00	R\$ 1.085.374,00	R\$ 2.529.608,00	133,06%
CONTAS A RECEBER DE CLIENTES	R\$ 23.719.033,00	R\$ 23.351.346,00	R\$ 24.522.470,00	R\$ 23.895.913,00	R\$ 25.497.209,00	R\$ 25.794.754,00	R\$ 22.688.516,00	-12,24%
ESTOQUES	R\$ 9.802.712,00	R\$ 10.799.325,00	R\$ 11.742.131,00	R\$ 10.446.229,00	R\$ 9.853.782,00	R\$ 10.076.109,00	R\$ 11.033.515,00	8,52%
IMPOSTOS A RECIPIENTE	R\$ 6.405.546,00	R\$ 6.652.499,00	R\$ 6.526.203,00	R\$ 6.581.530,00	R\$ 6.535.682,00	R\$ 6.488.377,00	R\$ 6.415.604,00	-1,12%
OUTROS CRÉDITOS	R\$ 4.268.907,00	R\$ 3.641.855,00	R\$ 3.651.750,00	R\$ 4.344.967,00	R\$ 5.440.146,00	R\$ 5.419.426,00	R\$ 6.089.068,00	12,36%
NÃO CIRCULANTE	R\$ 30.835.408,00	R\$ 30.705.675,00	R\$ 30.713.222,00	R\$ 30.818.769,00	R\$ 30.789.739,00	R\$ 30.941.036,00	R\$ 31.234.760,00	0,95%
REALIZÁVEL A LONGO PRAZO	R\$ 23.546.038,00	R\$ 23.549.876,00	R\$ 23.678.172,00	R\$ 23.733.217,00	R\$ 23.796.982,00	R\$ 23.896.476,00	R\$ 23.806.135,00	-0,38%
CRÉDITOS COM PESSOAS JURÍDICAS	R\$ 3.597.866,00	R\$ 3.400.738,00	R\$ 3.492.301,00	R\$ 3.502.496,00	R\$ 3.502.969,00	R\$ 3.651.720,00	R\$ 3.514.328,00	-3,76%
CRÉDITO TRIBUTÁRIO DEFERIDO	R\$ 15.938.552,00	R\$ 15.938.552,00	R\$ 15.938.552,00	R\$ 15.938.552,00	R\$ 15.938.552,00	R\$ 15.938.552,00	R\$ 15.938.552,00	0,00%
OUTROS CRÉDITOS	R\$ 4.209.620,00	R\$ 4.210.586,00	R\$ 4.243.819,00	R\$ 4.292.169,00	R\$ 4.355.461,00	R\$ 4.406.144,00	R\$ 4.453.255,00	1,07%
PERMANENTE	R\$ 7.289.370,00	R\$ 7.155.792,00	R\$ 7.038.150,00	R\$ 7.085.552,00	R\$ 6.992.757,00	R\$ 6.944.620,00	R\$ 7.328.645,00	5,53%
INVESTIMENTOS	R\$ 0,00	R\$ 0,00	R\$ 0,00	R\$ 0,00	R\$ 0,00	R\$ 0,00	R\$ 0,00	0,00%
IMOBILIZADO	R\$ 7.289.370,00	R\$ 7.155.792,00	R\$ 7.038.150,00	R\$ 7.085.552,00	R\$ 6.992.757,00	R\$ 6.944.620,00	R\$ 7.328.645,00	5,53%
INTANGÍVEL	R\$ 0,00	R\$ 0,00	R\$ 0,00	R\$ 0,00	R\$ 0,00	R\$ 0,00	R\$ 0,00	0,00%
PASSIVO	R\$ 78.196.530,00	R\$ 76.192.127,00	R\$ 77.249.805,00	R\$ 78.559.145,00	R\$ 79.554.009,00	R\$ 80.707.354,00	R\$ 80.821.281,00	5,14%
CIRCULANTE	R\$ 39.943.751,00	R\$ 37.780.480,00	R\$ 38.783.086,00	R\$ 40.702.989,00	R\$ 38.542.001,00	R\$ 37.839.912,00	R\$ 37.392.777,00	-1,35%
OBRIGAÇÕES SOCIAIS E TRABALHISTAS	R\$ 2.030.938,00	R\$ 2.005.579,00	R\$ 1.986.400,00	R\$ 2.041.606,00	R\$ 2.238.475,00	R\$ 2.276.872,00	R\$ 2.267.037,00	17,51%
FONDEADORES	R\$ 14.649.377,00	R\$ 15.052.879,00	R\$ 16.189.193,00	R\$ 16.385.926,00	R\$ 16.708.707,00	R\$ 17.329.936,00	R\$ 16.741.071,00	-3,40%
OBRIGAÇÕES TRIBUTÁRIAS	R\$ 9.615.809,00	R\$ 8.760.476,00	R\$ 8.462.813,00	R\$ 8.650.419,00	R\$ 8.895.937,00	R\$ 5.303.686,00	R\$ 5.141.747,00	-9,95%
FINANCIAMENTOS E EMPRÉSTIMOS	R\$ 7.745.110,00	R\$ 6.446.638,00	R\$ 6.860.891,00	R\$ 6.423.086,00	R\$ 6.817.879,00	R\$ 6.214.029,00	R\$ 6.101.694,00	-1,81%
PROVEITOS CONTRIBUÍDOS	R\$ 2.252.206,00	R\$ 2.402.857,00	R\$ 2.461.324,00	R\$ 2.419.050,00	R\$ 2.503.336,00	R\$ 2.853.067,00	R\$ 2.725.723,00	-4,46%
OUTROS CONTAS A PAGAR	R\$ 3.666.903,00	R\$ 3.069.078,00	R\$ 3.223.975,00	R\$ 4.782.902,00	R\$ 3.778.037,00	R\$ 3.862.306,00	R\$ 4.006.565,00	3,73%
NÃO CIRCULANTE	R\$ 181.386.814,00	R\$ 181.556.662,00	R\$ 181.878.991,00	R\$ 182.282.701,00	R\$ 182.610.008,00	R\$ 182.924.086,00	R\$ 183.346.980,00	0,23%
EXIGÍVEL A LONGO PRAZO	R\$ 181.386.814,00	R\$ 181.556.662,00	R\$ 181.878.991,00	R\$ 182.282.701,00	R\$ 182.610.008,00	R\$ 182.924.086,00	R\$ 183.346.980,00	0,23%
FORMADORES A LONGO PRAZO	R\$ 7.082.232,00	R\$ 7.082.232,00	R\$ 7.082.232,00	R\$ 7.082.232,00	R\$ 7.082.232,00	R\$ 7.082.232,00	R\$ 7.082.232,00	0,00%
DEPÓSITOS PARA INCENTIVOS FISCAIS	R\$ 29.344.082,00	R\$ 29.344.082,00	R\$ 29.086.410,00	R\$ 30.070.121,00	R\$ 30.397.426,00	R\$ 30.711.506,00	R\$ 31.134.400,00	1,38%
OBRIGAÇÕES TRIBUTÁRIAS	R\$ 144.709.123,00	R\$ 144.929.971,00	R\$ 144.929.971,00	R\$ 144.929.971,00	R\$ 144.929.971,00	R\$ 144.929.971,00	R\$ 144.929.971,00	0,00%
DÉBITOS COM PESSOAS JURÍDICAS	R\$ 0,00	R\$ 0,00	R\$ 0,00	R\$ 0,00	R\$ 0,00	R\$ 0,00	R\$ 0,00	0,00%
PROVEITOS CONTRIBUÍDOS	R\$ 300.377,00	R\$ 300.377,00	R\$ 300.377,00	R\$ 300.377,00	R\$ 300.377,00	R\$ 300.377,00	R\$ 300.377,00	0,00%
PATRIMÔNIO LÍQUIDO	R\$ 143.134.034,00	R\$ 143.145.025,00	R\$ 143.413.372,00	R\$ 144.436.545,00	R\$ 141.597.970,00	R\$ 140.056.694,00	R\$ 139.818.576,00	-0,19%
CAPITAL SOCIAL	R\$ 20.600.000,00	R\$ 20.600.000,00	R\$ 20.600.000,00	R\$ 20.600.000,00	R\$ 20.600.000,00	R\$ 20.600.000,00	R\$ 20.600.000,00	0,00%
RESERVA PARA INCENTIVOS FISCAIS	R\$ 10.574,00	R\$ 10.574,00	R\$ 10.574,00	R\$ 10.574,00	R\$ 10.574,00	R\$ 10.574,00	R\$ 10.574,00	0,00%
RESERVA DE REVALUIAÇÃO/CAPITAL	R\$ 9.059.971,00	R\$ 9.059.971,00	R\$ 9.059.971,00	R\$ 9.059.971,00	R\$ 9.059.971,00	R\$ 9.059.971,00	R\$ 9.059.971,00	0,00%
PROFITOS (LUROS) ACUMULADOS	R\$ 17.464.412,00	R\$ 17.464.412,00	R\$ 17.464.412,00	R\$ 17.464.412,00	R\$ 17.464.412,00	R\$ 17.464.412,00	R\$ 17.464.412,00	0,00%
PREJUÍZOS (LUCROS) DO EXERCÍCIO	R\$ 0,00	R\$ 0,00	R\$ 0,00	R\$ 0,00	R\$ 0,00	R\$ 0,00	R\$ 0,00	0,00%

Wol Perícia e Consultoria Contábil
 wol.consultoriacontabil@gmail.com (62) 3941-0270 / (62) 98534-2961

3.4.1 - Balanço Patrimonial

No acompanhamento das movimentações dos saldos contábeis e financeiros, estaremos compreendendo a série histórica de análise de janeiro de 2020 a julho de 2020, evidenciando qualitativamente e quantitativamente a posição patrimonial e financeira da Entidade.

Wol Perícia e Consultoria Contábil
 wol.consultoriacontabil@gmail.com (62) 3941-0270 / (62) 98534-2961



A seguir serão apresentadas/tratadas as principais variações ocorridas no período, com apresentação de gráficos e notas explicativas de cada conta mensurada no balanço patrimonial.

Os meses representados aqui (janeiro a julho de 2020), com alterações de baixos níveis de aumento/diminuição dos saldos das contas, e nada de relevante quando analisado o Grupo de Conta Ativo e Passivo. Em relação a junho de 2020 para julho de 2020, houve acréscimo de 0,14% (zero virgula quatorze por cento), no valor de R\$ 113,8 mil.

3.4.1.1 Ativo Circulante

Os **ativos circulantes** se referem aos recursos da empresa que podem ser convertidos para finanças em um curto prazo, de 12 meses. Constatamos uma redução de 0,36% (zero virgula trinta e seis por cento), cerca de R\$ 179,8 mil.

Wol Perícia e Consultoria Contábil
 wol.consultoriacontabil@gmail.com (62) 3941-0270 / (62) 98534-2961

3.4.1.2 Saldo de Caixa – (Ativo Circulante)

Constatamos uma variação de (+) 133% (cento e trinta e três por cento), cerca de R\$ 1.4 milhões, em relação ao mês de julho de 2020. Diante do fato ser significativo, estaremos diligenciando junto a Recuperanda e no próximo relatório mensuraremos o ocorrido.

3.4.1.3 Contas a receber de clientes - (Ativo Circulante)

Wol Perícia e Consultoria Contábil
 wol.consultoriacontabil@gmail.com (62) 3941-0270 / (62) 98534-2961

Observamos uma variação de (-) de 12,24% (doze vírgula vinte e quatro por cento) cerca de R\$ 3.1 milhões, em relação ao mês anterior, variação expressiva que iremos diligenciar sobre o fato ocorrido.

3.4.1.4 Estoques - (Ativo Circulante)

Verifica-se uma variação (+) 8,52% (oito vírgula cinquenta e dois por cento), cerca de R\$ 935 mil, em relação ao mês anterior.

3.4.1.5 Imposto a recuperar - (Ativo Circulante)

Wol Perícia e Consultoria Contábil
 wol.consultoriacontabil@gmail.com (62) 3941-0270 / (62) 98534-2961

Variação de (-) 1,12% (um vírgula doze por cento) cerca de R\$ 72,6 mil.

3.4.1.6 Outros Créditos - (Ativo Circulante)

Variação positiva de 12,36% (doze vírgula trinta e seis por cento), cerca de R\$ 669,6 mil, variação expressiva que iremos diligenciar sobre o fato ocorrido.

3.4.1.7 Não Circulante – (Ativo não circulante)

Wol Perícia e Consultoria Contábil
 wol.consultoriacontabil@gmail.com (62) 3941-0270 / (62) 98534-2961



Wol
 Perícia e Consultoria Contábil

São registrados todos os bens de permanência duradoura, destinados ao funcionamento normal da entidade e do seu empreendimento, assim como os direitos exercidos com essa finalidade. Constatamos que houve uma variação (+) de 0,95% (zero vírgula noventa e cinco por cento), cerca de R\$ 293.7 mil.

3.4.1.8 Realizável a longo prazo - (ativo não circulante)

É o conjunto de bens e direitos que podem ser realizados apenas no próximo exercício contábil. Ou seja, são os ativos com prazo de realização acima de 360 dias (um ano). Constatamos redução de 0,38% (zero vírgula trinta e oito por cento), cerca de R\$ 90.2 mil.

3.4.1.9 Créditos com pessoas jurídicas - (Ativo - Não Circulante - Realizável a Longo Prazo)

Wol Perícia e Consultoria Contábil
 wol.consultoriacontabil@gmail.com (62) 3941-0270 / (62) 98534-2961

Wol
 Perícia e Consultoria Contábil

Varição de (-) 3,76% (três vírgula setenta e seis por cento), cerca de R\$ 137.3 mil.

3.4.1.10 Crédito tributário diferido - (Ativo - Não Circulante - Realizável a Longo Prazo)

Mantém o mesmo valor dos meses passados. Sem alteração do saldo.

Wol Perícia e Consultoria Contábil
 wol.consultoriacontabil@gmail.com (62) 3941-0270 / (62) 98534-2961

Wol
 Perícia e Consultoria Contábil

3.4.1.11 Outros créditos - (Ativo - Não Circulante - Realizável a Longo Prazo)

Varição (+) 1,07% (um vírgula zero sete por cento), cerca de R\$ 47.1 mil.

3.4.1.12 Imobilizado - (Ativo - Permanente)

Varição de (+) 5,53% (cinco vírgula cinquenta e três por cento), cerca de R\$ 384 mil, estaremos diligenciando

Wol Perícia e Consultoria Contábil
 wol.consultoriacontabil@gmail.com (62) 3941-0270 / (62) 98534-2961

Wol
 Perícia e Consultoria Contábil

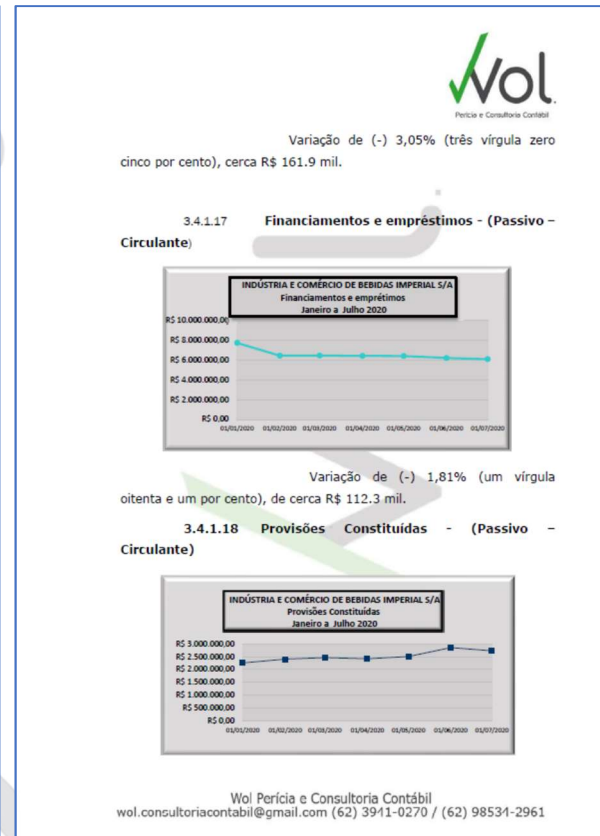
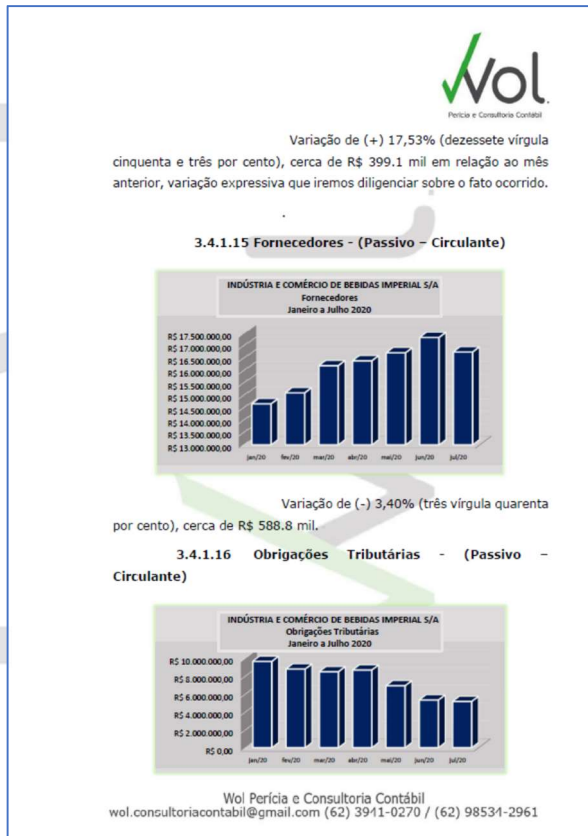
sobre o fato ocorrido, pois constatamos um aumento que reflete a aquisição de bens.

3.4.1.13 Passivo circulante

São as obrigações a serem pagas por uma empresa no período de um ano, como matérias-primas, contas a pagar, empréstimos com vencimento menor que 360 dias, impostos a serem recolhidos e provisões. Constatamos redução de 1,18% (um vírgula dezoito por cento), cerca de R\$ 447.1 mil.

3.4.1.14 Obrigações sociais e trabalhista - (Passivo - Circulante)

Wol Perícia e Consultoria Contábil
 wol.consultoriacontabil@gmail.com (62) 3941-0270 / (62) 98534-2961



Vol
Perícia e Consultoria Contábil

Variação de (-) 4,46% (quatro vírgula quarenta e seis e por cento) cerca de R\$ 127.3 mil, em relação ao mês anterior.

3.4.1.19. Outras contas a pagar - (Passivo - Circulante)

Variação de (+) 3,73 % (três vírgula setenta e três por cento) cerca de R\$ 144.1 mil.

3.4.1.20. Não circulante

Vol Perícia e Consultoria Contábil
wol.consultoriacontabil@gmail.com (62) 3941-0270 / (62) 98534-2961

Vol
Perícia e Consultoria Contábil

Variação positiva de 0,23% (zero vírgula vinte e três por cento), cerca de R\$ 422.8 mil.

3.4.1.21. Fornecedores a Longo Prazo - (Não Circulante - Exigível a Longo Prazo)

O saldo se mantém inalterado desde de janeiro de 2020.

3.4.1.22. Depósito para incentivos fiscais - (Não Circulante - Exigível a Longo Prazo)

Vol Perícia e Consultoria Contábil
wol.consultoriacontabil@gmail.com (62) 3941-0270 / (62) 98534-2961

Vol
Perícia e Consultoria Contábil

Variação de (+) 1,38% (um vírgula trinta e oito por cento) cerca de R\$ 422.8 mil.

3.4.1.23. - Obrigações Tributárias - (Não Circulante - Exigível a Longo Prazo)

Não houve alteração desde fevereiro/20.

3.4.1.24. Provisões contingenciais - (Não Circulante - Exigível a Longo Prazo)

Vol Perícia e Consultoria Contábil
wol.consultoriacontabil@gmail.com (62) 3941-0270 / (62) 98534-2961

Vol
Perícia e Consultoria Contábil

Manteve a mesma ordem de valor, sem variação.

3.4.1.25. Patrimônio Líquido

Na contabilidade, o patrimônio líquido é a diferença entre o ativo e o passivo da organização, ou seja, entre os bens e direitos que ela possui e suas obrigações.

Em linhas gerais, o significado de patrimônio líquido corresponde à riqueza de uma organização, o que ela possui descontadas as contas que precisa pagar. Ele representa a fonte interna de recursos da empresa e o quanto seus proprietários têm investido na companhia. Quando uma empresa apresenta um patrimônio líquido negativo, estamos falando de um cenário onde os prejuízos acumulados superaram os recursos aportados pelos sócios da empresa e os lucros acumulados. Em outras palavras, significa que está operando com recursos de terceiros, geralmente empréstimos. Tivemos neste mês uma variação (-) 0,10% (zero vírgula dez por cento), cerca de R\$ 138.1. Essa variação reduz o valor negativo do patrimônio líquido. Essa redução se dá pelo lucro obtido no mês.

Vol Perícia e Consultoria Contábil
wol.consultoriacontabil@gmail.com (62) 3941-0270 / (62) 98534-2961



3.4.1.26. Capital Social - (Patrimônio Líquido)

O capital social, é o valor a integralizar ou integralizado, correspondente à contrapartida do titular, sócios para o início ou a manutenção dos negócios, que na série histórica não sofreu alteração. Dentro da normalidade.

3.4.1.27. Reservas para Incentivos Fiscais - (Patrimônio Líquido)

Wol Perícia e Consultoria Contábil
 wol.consultoriacontabil@gmail.com (62) 3941-0270 / (62) 98534-2961

3.4.1.28. Reservas de Reavaliação/Capital - (Patrimônio Líquido)

Saldo inalterado, sem variação.

Se mantém nos mesmos valores. A reavaliação é a adoção do valor de mercado para os bens reavaliados, em substituição ao princípio do registro pelo valor original. Dentro da normalidade.

3.4.1.29. Prejuízos (lucro) acumulados - (Patrimônio Líquido)

Wol Perícia e Consultoria Contábil
 wol.consultoriacontabil@gmail.com (62) 3941-0270 / (62) 98534-2961

3.4.1.30. Prejuízos (lucro) do exercício -

Varição (-) 0,20% (zero vírgula vinte por cento), cerca R\$ 334,7 mil. Essa variação reduz o prejuízo acumulado.

Varição (-) de 28,89% (vinte e oito vírgula oitenta e nove por cento), cerca de R\$ 196,6 mil. Variação expressiva, entretanto não estaremos diligenciando este item, pois iremos questionar sobre o aumento no faturamento, que reflete automaticamente nesta conta.

3.5 DRE - Demonstração do Resultado do Exercício.

DRE referente ao período de janeiro de 2020 a julho de 2020. Este relatório oferece uma síntese econômica completa das atividades operacionais e não operacionais da empresa, demonstrando claramente se há lucro ou prejuízo.

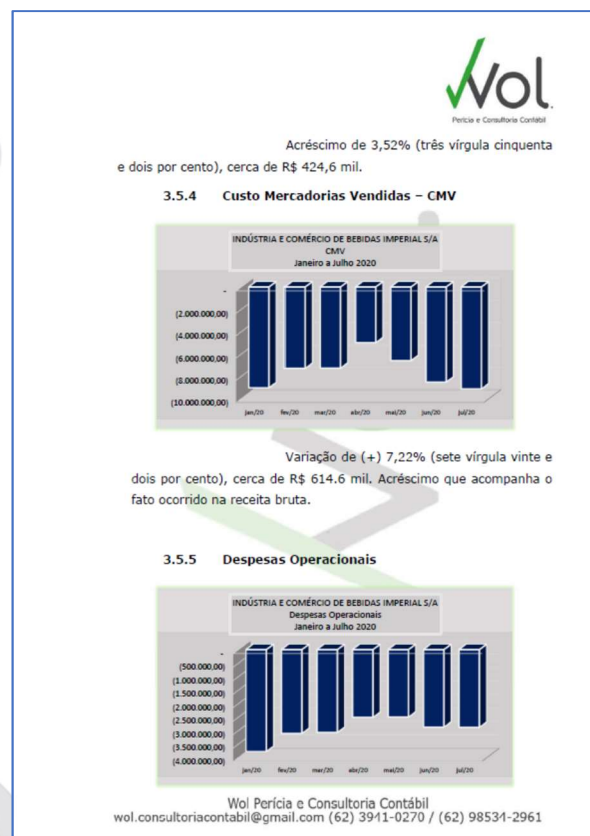
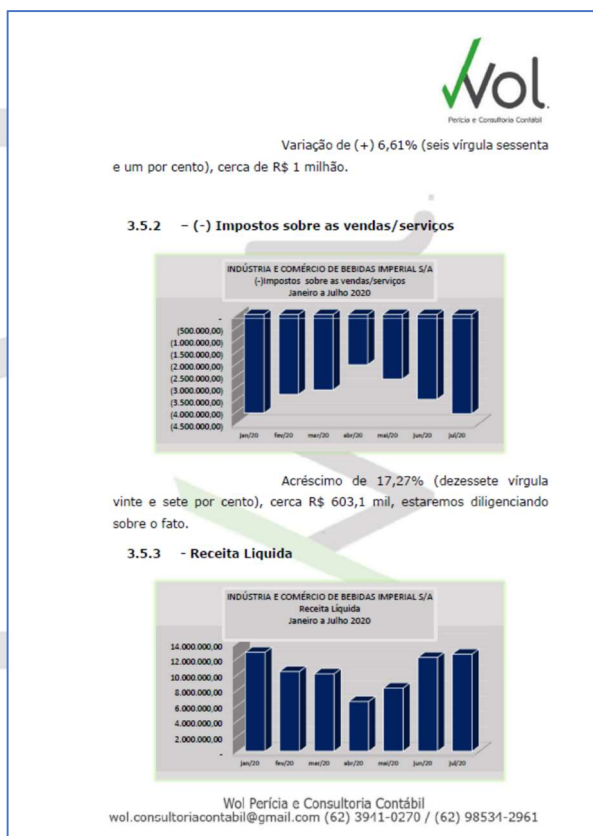
Wol Perícia e Consultoria Contábil
 wol.consultoriacontabil@gmail.com (62) 3941-0270 / (62) 98534-2961

IMPERIAL INDÚSTRIA E COMÉRCIO DE BEBIDAS S/A							
DRE - DEMONSTRAÇÃO DO RESULTADO DO EXERCÍCIO							
CONTA	Jan/20	Feb/20	Mar/20	Abr/20	Mai/20	Jun/20	Jul/20
Vendas de Produtos	12.472.794,00	10.842.885,00	12.260.884,00	7.953.502,00	6.046.460,00	10.384.883,00	11.346.963,00
Terceira Parceria	1.133.764,00	1.471.633,00	2.382.734,00	912.472,00	2.078.854,00	1.127.291,00	4.768.333,00
RECEITA BRUTA	13.606.558,00	12.314.518,00	14.643.618,00	8.865.974,00	8.125.314,00	11.512.174,00	16.115.296,00
(-) Despesas Administrativas	1.895.453,00	1.865.574,00	1.890.333,00	2.013.122,00	2.071.455,00	2.016.640,00	1.875.254,00
RECEITA OPERACIONAL BRUTA	11.711.105,00	10.448.944,00	12.753.285,00	6.852.852,00	6.053.859,00	9.495.534,00	14.240.042,00
(-) Impostos sobre as Vendas/ICMS	1.363.882,00	1.238.842,00	1.289.742,00	1.249.688,00	1.246.674,00	1.465.473,00	1.596.333,00
RECEITA LÍQUIDA	10.347.223,00	9.210.102,00	11.463.543,00	5.603.164,00	4.807.185,00	8.030.061,00	12.643.709,00
(-) Custo das vendas e serviços	10.551.583,00	17.252.772,00	17.254.873,00	16.961.428,00	16.551.774,00	16.508.884,00	16.223.100,00
LUCRO OPERACIONAL BRUTO	-2.204.360,00	-8.042.670,00	-5.791.330,00	-1.358.264,00	-1.744.589,00	-8.478.823,00	-3.579.391,00
DRE/RECEITA OPERACIONAL	19.762.584,00	13.384.865,00	13.964.954,00	13.214.384,00	13.811.744,00	13.471.244,00	13.070.654,00
Administrativas e Gerais	103.774,00	176.453,00	164.633,00	207.534,00	164.466,00	202.683,00	152.344,00
Despesas Comerciais e Logísticas	13.442.022,00	11.971.854,00	13.894.801,00	13.475.639,00	13.623.363,00	13.465.724,00	13.562.262,00
Transferência Patrimônio Líquido	170.214,00	133.638,00	162.177,00	163.717,00	164.753,00	160.218,00	164.233,00
Despesas Tributárias	154.162,00	87.133,00	123.684,00	171.235,00	175.413,00	183.077,00	186.393,00
Despesas Financeiras	11.364,00	11.286,00	11.283,00	11.333,00	11.403,00	11.412,00	11.363,00
Outros (Impostos Transferidos)	109.383,00	249.112,00	341.823,00	122.479,00	121.463,00	147.213,00	188.312,00
RECEITA LÍQUIDA OPERACIONAL	18.536.164,00	12.939.844,00	13.582.374,00	13.832.879,00	13.624.844,00	13.182.844,00	12.882.164,00
(-) Provisão IRL e CRL	-	-	-	-	-	-	-
Resultado do Exercício	18.536.164,00	12.939.844,00	13.582.374,00	13.832.879,00	13.624.844,00	13.182.844,00	12.882.164,00

A seguir são tratadas as principais variações ocorridas no período, com apresentação de gráficos e notas explicativas das análises de cada conta mensurada na DRE:

3.5.1 Receita Bruta e Receita Bruta Operacional

Wol Perícia e Consultoria Contábil
 wol.consultoriacontabil@gmail.com (62) 3941-0270 / (62) 98534-2961



Varição de (+) 0,23% (zero vírgula vinte e três por cento), cerca de R\$ 6.6 mil.

3.5.6 Resultado antes dos tributos

Varição (-) de 28,89% (vinte e oito vírgula oitenta e nove por cento), cerca de R\$ 196.6 mil. Variação que está ligada com o aumento dos impostos sobre vendas e serviços, o qual já estamos diligenciando.

3.5.7 (-) Prov. IRPJ e CSLL

Wol Perícia e Consultoria Contábil
 wol.consultoriacontabil@gmail.com (62) 3941-0270 / (62) 98534-2961

A provisão para impostos é calculada sobre a situação de lucros. A provisão é dada quando o resultado é lucro, ou seja, por haver sido prejuízo não foi calculado.

3.5.8 Resultado do Exercício - Prejuízo líquido do exercício

Varição de (-) 28,89% (vinte e oito vírgula oitenta e nove por cento), cerca de R\$ 196.6 mil. Constatamos que mesmo com acréscimo no faturamento, tivemos uma redução nos lucros, que foram ocasionados pelo aumento dos impostos sobre vendas e serviços. Fato que já estamos diligenciando.

4. Indicadores Financeiros - índices consolidados

IMPERIAL INDÚSTRIA E COMÉRCIO DE BEBIDAS S/A								
ÍNDICES CONSOLIDADOS								
ÍNDICES	jan/20	fev/20	mar/20	abr/20	mai/20	jun/20	jul/20	var.
LIQUIDEZ GERAL	0,32	0,31	0,32	0,32	0,32	0,33	0,33	-
LIQUIDEZ SECA	0,94	0,71	0,90	0,92	1,06	1,52	1,52	-
LIQUIDEZ CORRENTE	1,19	1,20	1,30	1,17	1,27	1,32	1,33	0,01
SOLVÊNCIA GERAL	0,35	0,35	0,35	0,35	0,00	0,37	0,37	-
LUCRATIVIDADE	0,37	(0,08)	(1,96)	(11,46)	(7,76)	4,28	2,84	1,44

Wol Perícia e Consultoria Contábil
 wol.consultoriacontabil@gmail.com (62) 3941-0270 / (62) 98534-2961

4.1- Índices de liquidez consolidados

4.4 - Índices de Liquidez Geral

✓ **Liquidez Geral** - Sem alteração em relação ao mês anterior.

4.5 - Índices de liquidez seca

Wol Perícia e Consultoria Contábil
 wol.consultoriacontabil@gmail.com (62) 3941-0270 / (62) 98534-2961

ÍNDICES DE LIQUIDEZ SECA

✓ **Liquidez Seca** - Sem alteração em relação ao mês anterior.

4.6 - Índices de Liquidez Corrente

✓ **Liquidez Corrente** - Aumento de 0,01 (zero vírgula zero um).

4.7 - Índices de liquidez - Solvência geral

Wol Perícia e Consultoria Contábil
 wol.consultoriacontabil@gmail.com (62) 3941-0270 / (62) 98534-2961

ÍNDICES DE LIQUEZ - SOLVÊNCIA GERAL

✓ Solvência Geral – Sem alteração em relação ao mês anterior.

4.8 – Lucratividade

LUCRATIVIDADE

✓ Lucratividade – Variação (-) de 1,44% (um vírgula quarenta e quatro por cento).

5 Demonstrativos das contas de resultados do período de janeiro 2020 a julho de 2020.

CONTAS DE RESULTADOS	jan-20	fev-20	mar-20	abr-20	maio-20	jun-20	jul-20
RECEITAS	51.212.209,02	51.212.209,02	51.212.209,02	51.212.209,02	51.212.209,02	51.212.209,02	51.212.209,02
CUSTOS	(51.212.209,02)	(51.212.209,02)	(51.212.209,02)	(51.212.209,02)	(51.212.209,02)	(51.212.209,02)	(51.212.209,02)
DESPESAS	(51.212.209,02)	(51.212.209,02)	(51.212.209,02)	(51.212.209,02)	(51.212.209,02)	(51.212.209,02)	(51.212.209,02)
LUCRO/PREJUÍZO LÍQUIDO DO EXERCÍCIO	(51.212.209,02)	(51.212.209,02)	(51.212.209,02)	(51.212.209,02)	(51.212.209,02)	(51.212.209,02)	(51.212.209,02)

Wol Perícia e Consultoria Contábil
 wol.consultoriacontabil@gmail.com (62) 3941-0270 / (62) 98534-2961

CONTAS DE RESULTADOS JANEIRO/20 A JULHO/20

6 Lucros/Prejuízos líquidos acumulados referente aos últimos cinco meses.

CONTAS	jan-20	fev-20	mar-20	abr-20	maio-20	jun-20	jul-20
LUCRO/PREJUÍZO LÍQUIDO DO EXERCÍCIO	(51.212.209,02)	(51.212.209,02)	(51.212.209,02)	(51.212.209,02)	(51.212.209,02)	(51.212.209,02)	(51.212.209,02)

7 Patrimônio Líquido acumulado

CONTAS	jan-20	fev-20	mar-20	abr-20	maio-20	jun-20	jul-20
Patrimônio Líquido	(51.212.209,02)	(51.212.209,02)	(51.212.209,02)	(51.212.209,02)	(51.212.209,02)	(51.212.209,02)	(51.212.209,02)

Wol Perícia e Consultoria Contábil
 wol.consultoriacontabil@gmail.com (62) 3941-0270 / (62) 98534-2961

PATRIMÔNIO LÍQUIDO

8 Conclusão do Relatório

A Recuperanda teve um aumento no faturamento, que resultou em lucros, entretanto, esse lucro foi menor do que do mês passado, onde diligenciamos através do 8º TD sobre o fato ocorrido dentre outros. A situação ocasionada pelo covid-19 nos meses anteriores que foi de retração, afetando direta e indiretamente todas as atividades econômicas, felizmente vem mostrando uma retomada da nossa economia nos mercados que reflete também na Recuperanda. No mês de setembro dar-se-á o início do cumprimento/pagamento dos credores do plano de recuperação homologado, que estaremos acompanhando mensalmente se as obrigações estão sendo cumpridas. As análises demonstraram que todas as suas movimentações econômicas-financeiras estão ligadas a reestruturação de medidas tomadas pela administração, as quais focam na manutenção das atividades operacionais e comerciais.

Wol Perícia e Consultoria Contábil
 wol.consultoriacontabil@gmail.com (62) 3941-0270 / (62) 98534-2961

Toda análise contábil foi pautada na verificação de documentos hábeis que pudessem comprovar a fidedignidade dos números apresentados em suas Demonstrações Financeiras. Assim, das análises dos indicadores econômicos, financeiros, contábeis e desempenhos aferidos das documentações apresentados pela Devedora; da composição dos informes e relatórios técnicos, conclui-se que a Recuperanda ainda se mantém em um momento complexo e delicado em razão da retração do mercado.

É o relatório, que submetemos à apreciação e acolhimento dessa Administração Judicial.

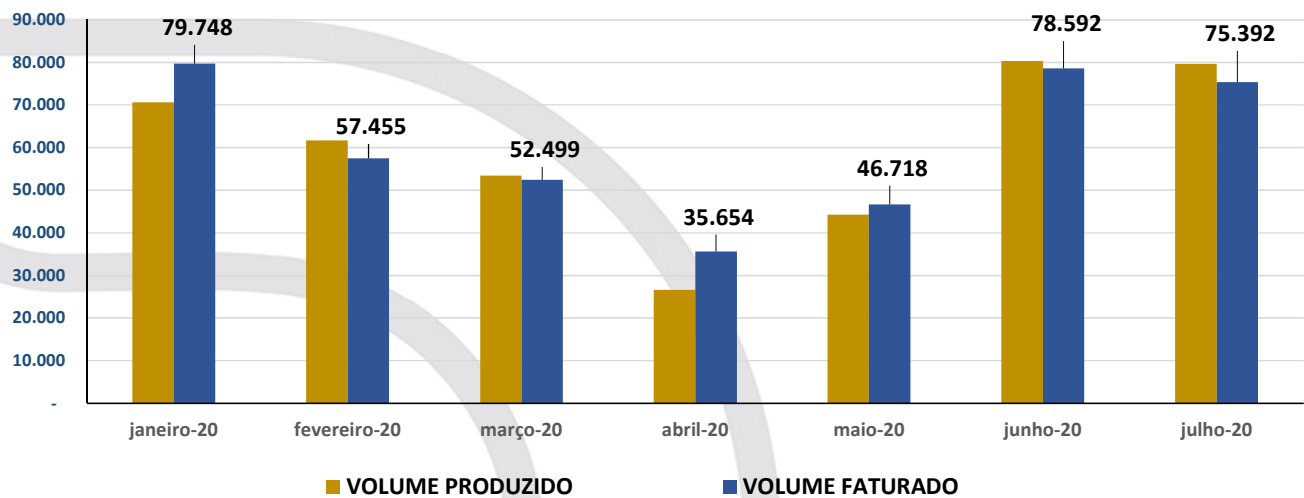
Wol Consultoria e Serviços Contábeis Eireli
 Wanderley de Oliveira Leite
 CRC/GO 012506

Wol Perícia e Consultoria Contábil
 wol.consultoriacontabil@gmail.com (62) 3941-0270 / (62) 98534-2961

4. Destacamos, na sequência, os indicadores eleitos e não exaustivos, para o acompanhamento das atividades e desempenho empresariais com dados e documentação apresentados pela recuperanda, que solicitou justificadamente a dilação de prazos nas entregas, após instada pela Administradora Judicial.

a) Volumes, em hectolitros, produzidos e faturados nos períodos de janeiro a julho de 2020 e julho de 2019.

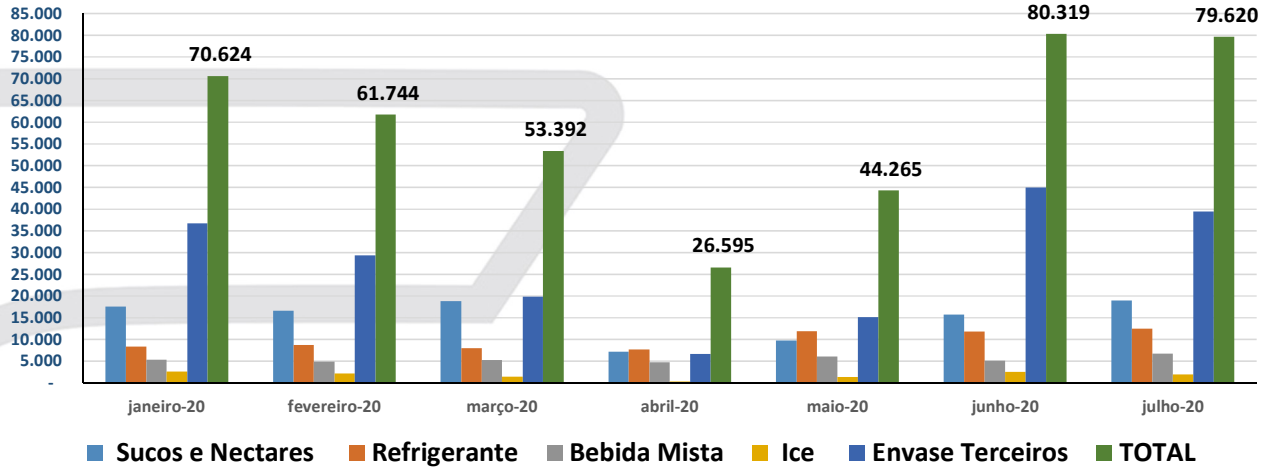
INDÚSTRIA E COMÉRCIO DE BEBIDAS IMPERIAL S/A
HECTOLÍTROS PRODUZIDOS x FATURADO - 2020 -



HECTOLÍTROS	2020							2019
	jan/20	fev/20	mar/20	abr/20	mai/20	jun/20	jul/20	jul/19
VOLUME PRODUZIDO	70.624	61.744	53.392	26.595	44.265	80.319	79.620	35.730
Varição (%)	-4%	-13%	-14%	-50%	66%	81%	-1%	123%
Varição (Vol)	- 2.854	- 8.880	- 8.352	- 26.797	17.670	36.054	- 699	43.890
VOLUME FATURADO	79.748	57.455	52.499	35.654	46.718	78.592	75.392	45.943
Varição (%)	12%	-28%	-9%	-32%	31%	68%	-4%	64%
Varição (Vol)	8.834	- 22.293	- 4.956	- 16.845	11.064	31.874	- 3.200	29.449

b) Envasamentos períodos de janeiro a julho de 2020 e julho de 2019.

INDÚSTRIA E COMÉRCIO DE BEBIDAS IMPERIAL S/A
PRODUTOS ENVASADOS - 2020 -

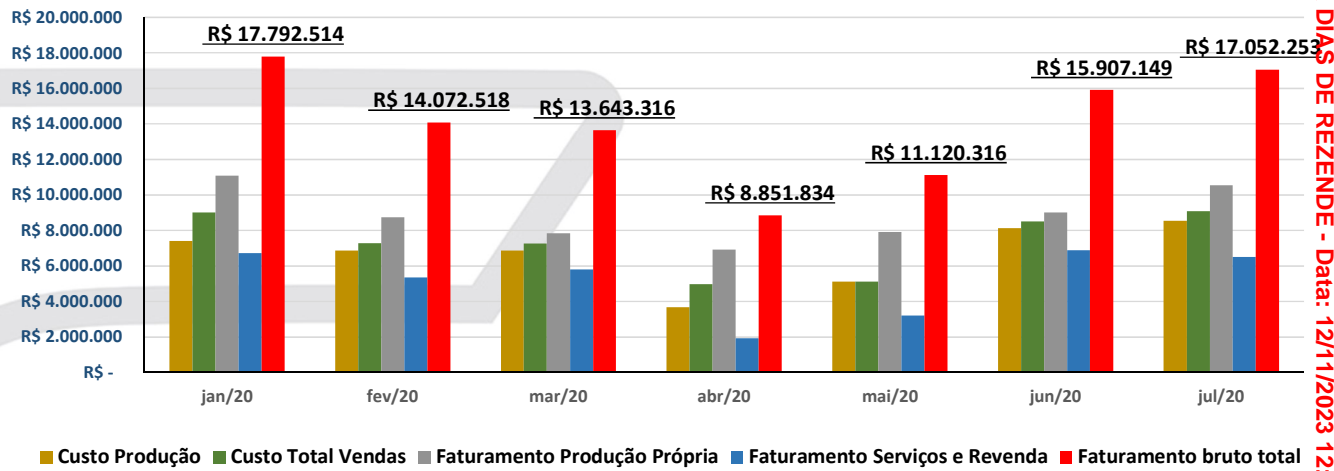


PRODUTOS ENVASADOS	2020							2019
	jan/20	fev/20	mar/20	abr/20	mai/20	jun/20	jul/20	jul/19
Sucos e Nectares	17.588	16.590	18.816	7.162	9.791	15.761	18.956	12.199
Varição (%)	-20%	-6%	13%	-62%	37%	61%	20%	55%
Refrigerante	8.325	8.739	8.007	7.657	11.892	11.836	12.461	12.129
Varição (%)	-31%	5%	-8%	-4%	55%	0%	5%	3%
Bebida Mista	5.349	4.897	5.284	4.772	6.079	5.129	6.780	5.764
Varição (%)	-18%	-8%	8%	-10%	27%	-16%	32%	5%
Ice	2.595	2.135	1.435	305	1.358	2.572	1.988	1.715
Varição (%)	-12%	-18%	-33%	-79%	345%	89%	-23%	-21%
Envase Terceiros	36.767	29.383	19.850	6.699	15.145	45.021	39.435	3.923
Varição (%)	23%	-20%	-32%	-66%	126%	197%	-12%	286%
TOTAL	70.624	61.744	53.392	26.595	44.265	80.319	79.620	35.730
Varição (%)	-4%	-13%	-14%	-50%	66%	81%	-1%	24%

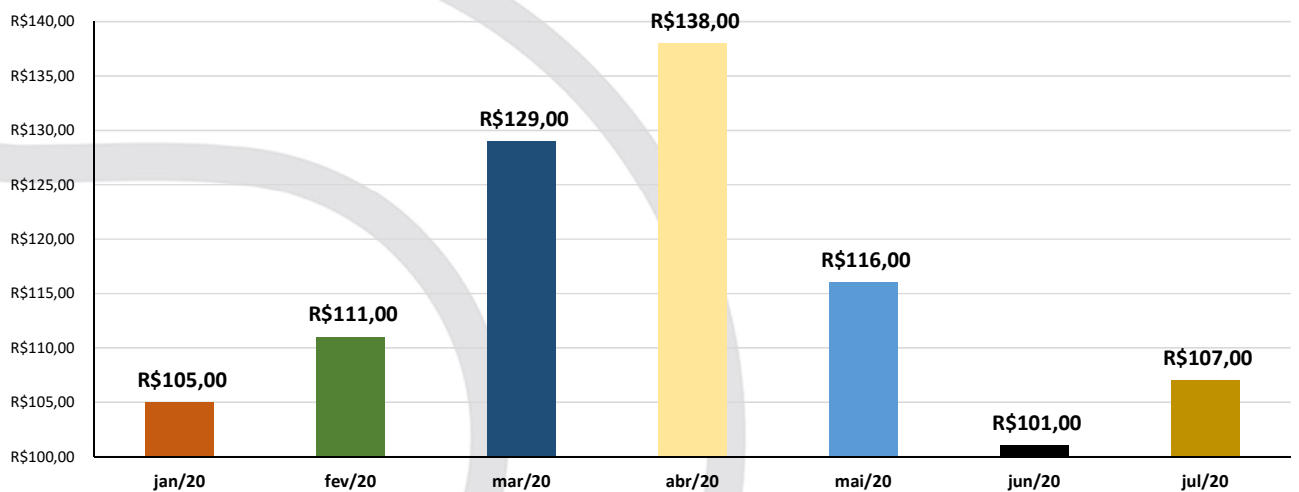
c) Faturamentos, custo geral e médio de produção nos períodos de janeiro a julho de 2020 e julho de 2019.



INDÚSTRIA E COMÉRCIO DE BEBIDAS IMPERIAL S/A CUSTOS E FATURAMENTOS - 2020 -



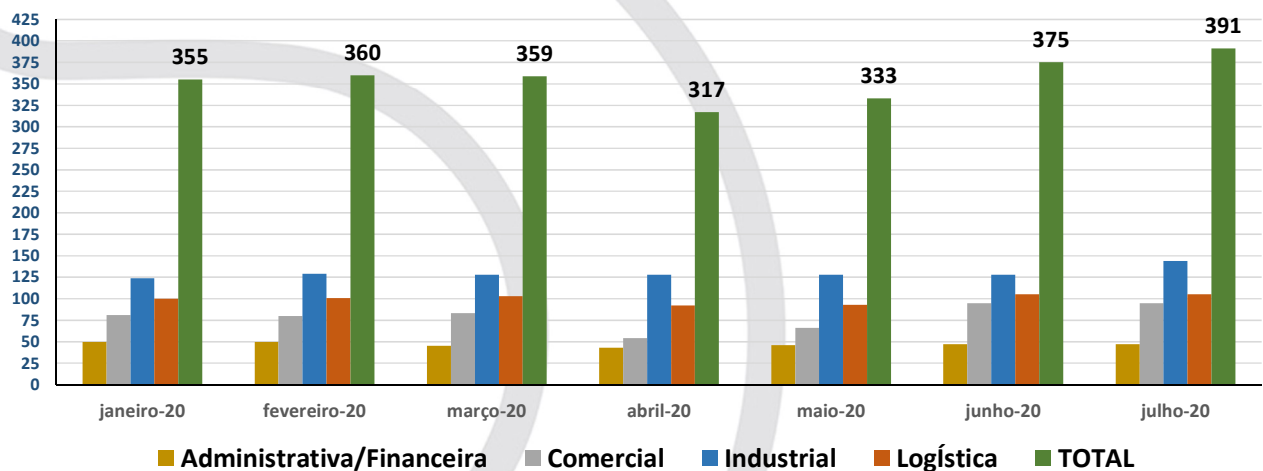
INDÚSTRIA E COMÉRCIO DE BEBIDAS IMPERIAL S/A CUSTO MÉDIO DE PRODUÇÃO POR HECTOLITROS - 2020 -



DESCRIÇÃO	jan/20	fev/20	mar/20	abr/20	mai/20	jun/20	jul/20	2019	
								jul/19	Variação %
Custo Produção	R\$ 7.407.630	R\$ 6.870.693	R\$ 6.867.251	R\$ 3.671.258	R\$ 5.116.960	R\$ 8.134.269	R\$ 8.542.601	R\$ 4.551.930	87,7%
Variação %	-0,4%	-7,2%	-0,1%	-46,5%	39,4%	59,0%	5,0%		
Custo Total Vendas	R\$ 9.016.586	R\$ 7.282.732	R\$ 7.264.097	R\$ 4.982.428	R\$ 5.116.960	R\$ 8.508.886	R\$ 9.084.610	R\$ 6.328.110	43,6%
Variação %	4%	-19,2%	-0,3%	-31,4%	2,7%	66,3%	6,8%		
Faturamento Produção Própria	R\$ 11.074.995	R\$ 8.729.329	R\$ 7.833.725	R\$ 6.919.153	R\$ 7.914.107	R\$ 9.023.227	R\$ 10.549.720	R\$ 8.438.200	25,0%
Variação %	-11,2%	-21,2%	-10,3%	-11,7%	14,4%	14,0%	16,9%		
Faturamento Serviços e Revenda	R\$ 6.717.519	R\$ 5.343.189	R\$ 5.809.591	R\$ 1.932.682	R\$ 3.206.209	R\$ 6.883.922	R\$ 6.502.533	R\$ 2.280.310	185,2%
Variação %	32%	-20,5%	8,7%	-66,7%	65,9%	114,7%	-5,5%		
Faturamento bruto total	R\$ 17.792.514	R\$ 14.072.518	R\$ 13.643.316	R\$ 8.851.834	R\$ 11.120.316	R\$ 15.907.149	R\$ 17.052.253	R\$ 10.718.510	59,1%
Variação %	1,3%	-20,9%	-3,0%	-35,1%	25,6%	43,0%	7,2%		
Despesas Operacionais	R\$ 2.463.257	R\$ 2.449.750	R\$ 2.303.719	R\$ 1.772.145	R\$ 1.640.283	R\$ 1.873.366	R\$ 2.084.790	R\$ 2.265.550	-8,0%
Variação %	1%	-0,5%	-6,0%	-23,1%	-7,4%	14,2%	11,3%		
Custo de produção e venda	R\$ 16.424.216	R\$ 14.153.425	R\$ 14.131.348	R\$ 8.653.686	R\$ 10.233.920	R\$ 16.643.155	R\$ 17.627.211	R\$ 10.880.040	62,0%
Variação %	2%	-13,8%	-0,2%	-38,8%	18,3%	62,6%	5,9%		
Custo Médio de Prod. por Hectolitros	R\$ 105,00	R\$ 111,00	R\$ 129,00	R\$ 138,00	R\$ 116,00	R\$ 101,00	R\$ 107,00	R\$ 127,00	-15,7%
Variação %	4%	5,7%	16,2%	7,0%	-15,9%	-12,9%	5,9%		

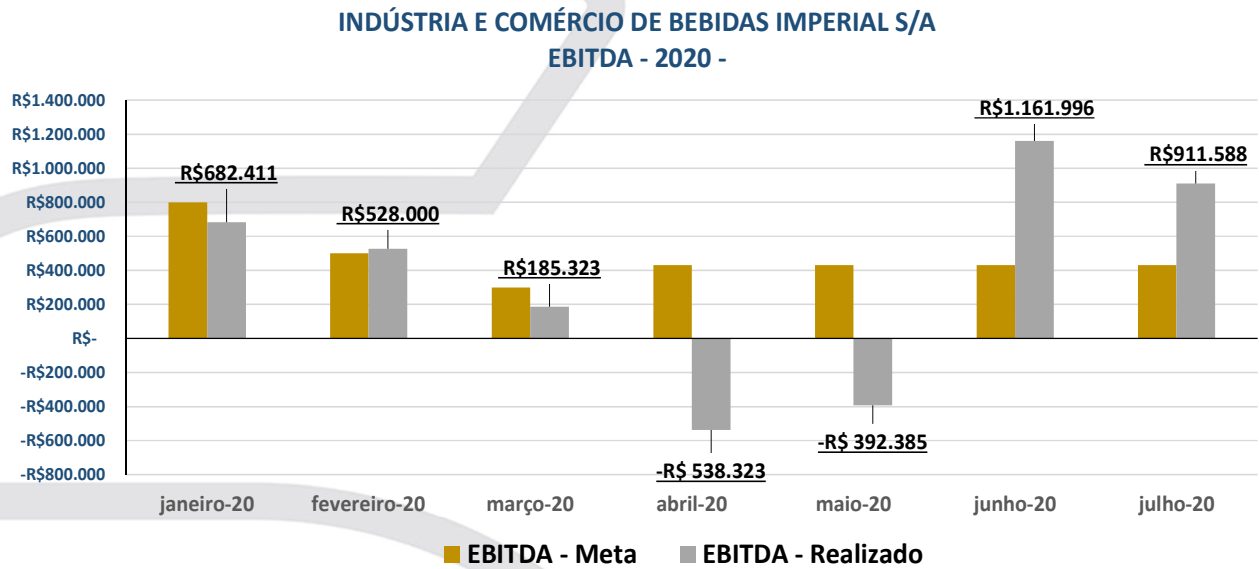
d) Recursos humanos registrados nos períodos de janeiro a julho de 2020 e julho de 2019.

INDÚSTRIA E COMÉRCIO DE BEBIDAS IMPERIAL S/A
 FUNCIONÁRIOS - 2020 -



FUNCIONÁRIOS	jan/20	fev/20	mar/20	abr/20	mai/20	jun/20	jul/20	jul/19	VARIÇÕES MENSAIS	
Administrativa/Financeira	50	50	45	43	46	47	47	46	0	0%
Comercial	81	80	83	54	66	95	95	78	0	0%
Industrial	124	129	128	128	128	128	144	106	16	13%
Logística	100	101	103	92	93	105	105	87	0	0%
TOTAL	355	360	359	317	333	375	391	317	16	4%
Variação %/qtde	1%	1%	0%	-12%	5%	13%	4%	23%		
	4	5	-1	-42	16	42	16	74		

e) Ebitda e metas registrados nos períodos de janeiro a julho de 2020 e julho de 2019.

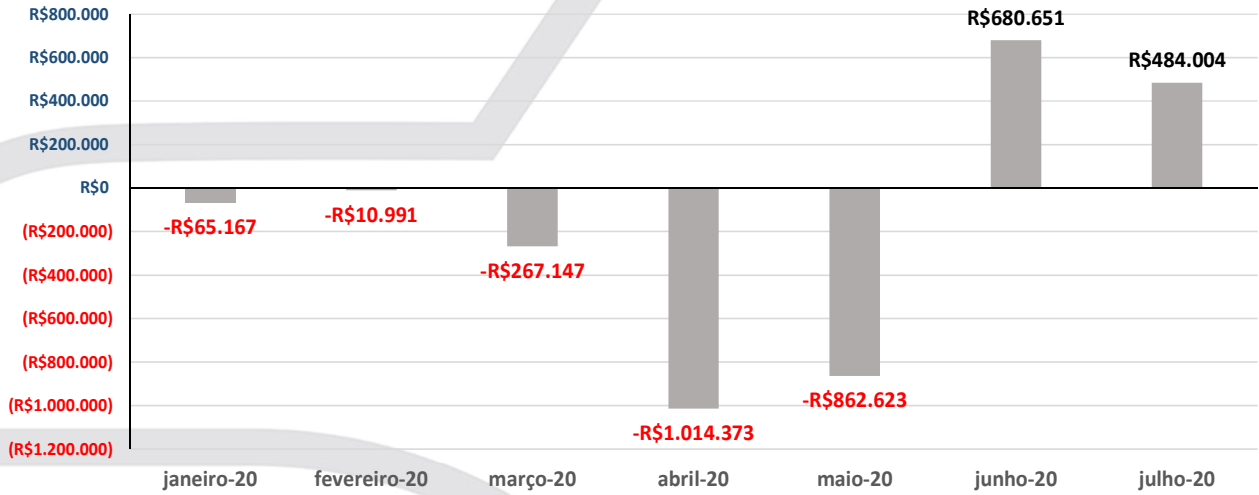


EBTIDA	2020							jul/19	VARIACIONES	
	jan/20	fev/20	mar/20	abr/20	mai/20	jun/20	jul/20		R\$	%
EBITDA - Meta	R\$ 800.000	R\$ 500.000	R\$ 300.000	R\$ 430.000	R\$ 430.000	R\$ 430.000	R\$ 430.000	R\$ 53.874	R\$ 376.126	698%
EBITDA - Realizado	R\$ 682.411	R\$ 528.000	R\$ 185.323	-R\$ 538.323	-R\$ 392.385	R\$ 1.161.996	R\$ 911.588	R\$ 1.038.450	R\$ 126.862	-12%
Variación% entre os meses	base	-23%	-65%	-390%	-27%	100%	-22%			



f) Receitas, despesas, custos e resultados registrados nos períodos de janeiro a julho de 2020.

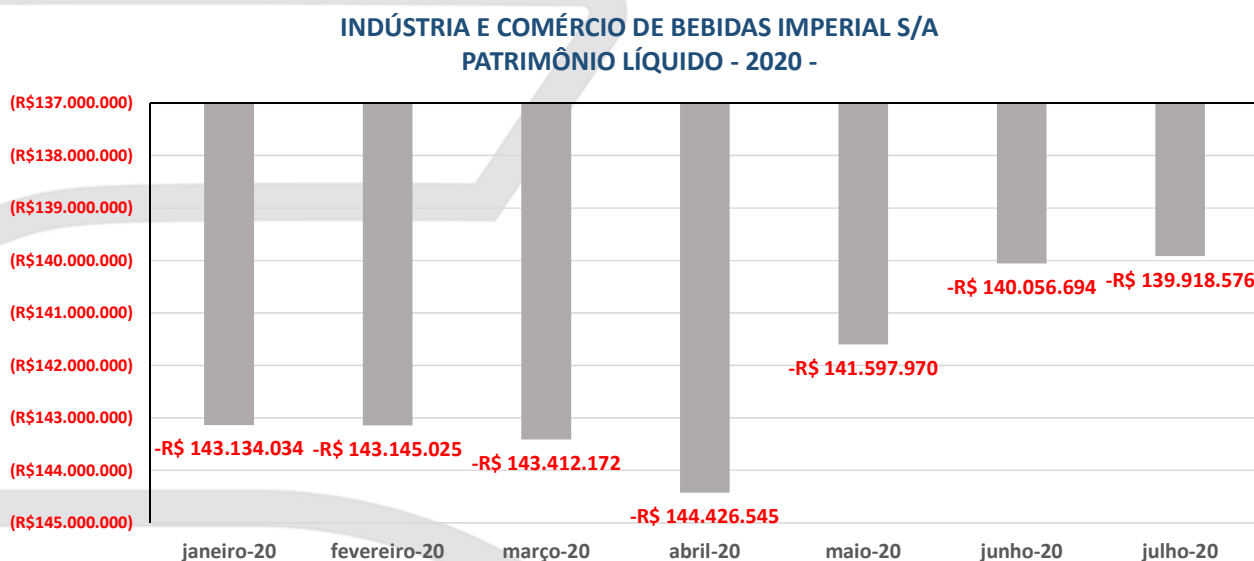
INDÚSTRIA E COMÉRCIO DE BEBIDAS IMPERIAL S/A
 RESULTADO - 2020 -



CONTAS	jan/20	fev/20	mar/20	abr/20	mai/20	jun/20	jul/20	VARIAÇÕES
RECEITAS	R\$12.727.200	R\$10.378.143	R\$10.065.751	R\$6.478.055	R\$8.216.906	R\$12.062.029	R\$12.486.630	R\$424.601 4%
CUSTOS	-R\$9.016.586	-R\$7.282.732	-R\$7.264.097	-R\$4.982.428	-R\$6.581.774	-R\$8.508.886	-R\$9.123.530	-R\$614.644 7%
DESPESAS	-R\$3.775.780	-R\$3.106.401	-R\$368.800	-R\$2.509.999	-R\$2.497.755	-R\$2.872.492	-R\$2.879.095	-R\$6.603 0%
LUCRO/PREJUÍZO LÍQUIDO	-R\$65.167	-R\$10.991	-R\$267.147	-R\$1.014.373	-R\$862.623	R\$680.651	R\$484.004	-R\$196.647 -29%

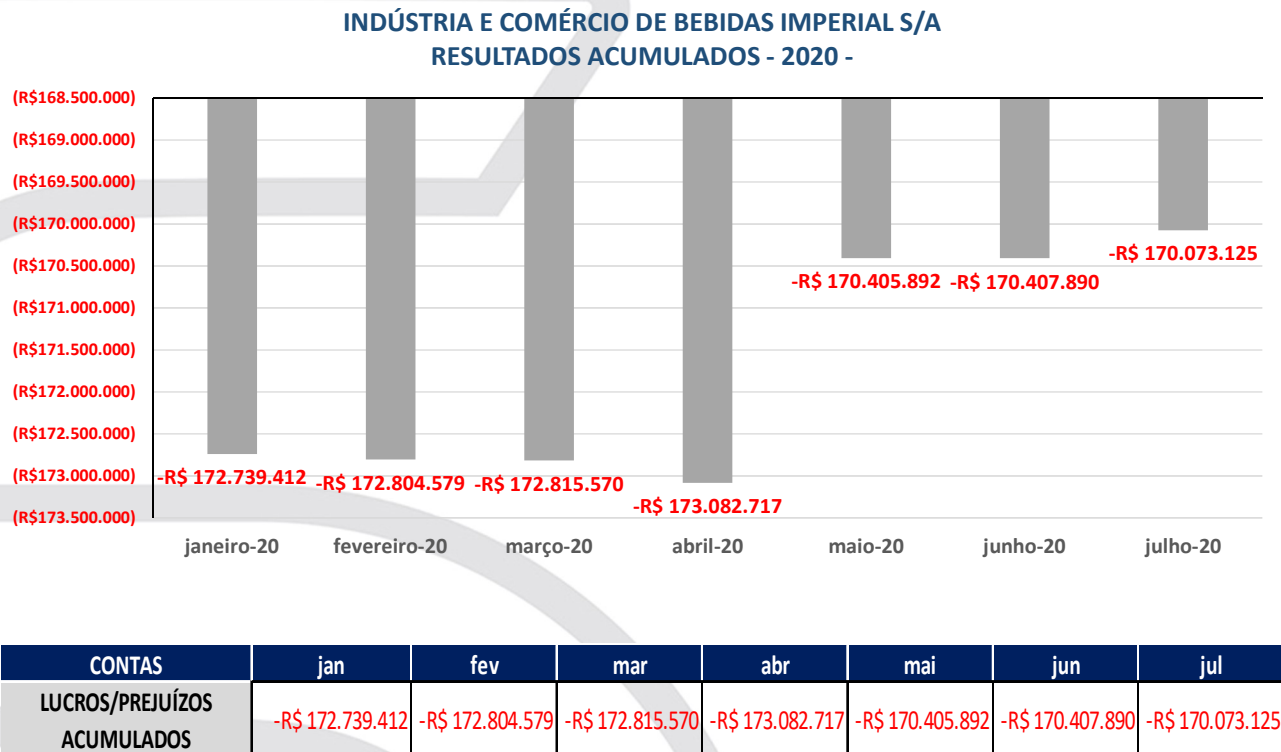


g) Patrimônio líquido registrados nos períodos de janeiro a julho de 2020.



CONTAS	jan/20	fev/20	mar/20	abr/20	mai/20	jun/20	jul/20
PATRIMÔNIO LÍQUIDO	-R\$ 143.134.034	-R\$ 143.145.025	-R\$ 143.412.172	-R\$ 144.426.545	-R\$ 141.597.970	-R\$ 140.056.694	-R\$ 139.918.576

h) Resultados acumulados nos períodos de janeiro a julho de 2020.



5. Dos apontamentos realizados pelo auxiliar desta Administradora Judicial, autorizado por esse juízo extraem-se:

(...)

A Recuperanda teve um aumento no faturamento, que resultou em lucros, entretanto, esse lucro foi menor do que do mês passado, onde diligenciamos através do 8º TD sobre o fato ocorrido dentre outros. A situação ocasionada pelo covid-19 nos meses anteriores que foi de retração, afetando direta e indiretamente todas as atividades econômicas, felizmente vem mostrando uma retomada da nossa economia nos mercados que reflete também na Recuperanda. No mês de setembro dar-se-á o início do cumprimento/pagamento dos credores do plano de recuperação homologado, que estaremos acompanhando mensalmente se as obrigações estão sendo cumpridas. As análises demonstraram que todas as suas movimentações econômicas-financeiras estão ligadas a reestruturação de medidas tomadas pela administração, as quais focam na manutenção das atividades operacionais e comerciais.

Toda análise contábil foi pautada na verificação de documentos hábeis que pudessem comprovar a fidedignidade dos números apresentados em suas Demonstrações Financeiras. Assim, das análises dos indicadores econômicos, financeiros, contábeis e desempenhos aferidos das documentações apresentados pela Devedora; da composição dos informes e relatórios técnicos, conclui-se que a Recuperanda ainda se mantém em um momento complexo e delicado em razão da retração do mercado. É o relatório, que submetemos à apreciação e acolhimento dessa Administração Judicial.

(...)

[Destacamos]

6. Nesse compasso escritural anexamos para bem fixar, ainda: o balanço patrimonial; a demonstração de resultado consolidados e os indicadores liquidez geral, liquidez seca, liquidez corrente, solvência geral e lucratividade, fornecidos e subscritos pela recuperanda e referentes ao mês julho de 2020, com a demonstração de resultado positivo de R\$484 mil:



Valor: R\$ 1,00
 PROCESSO CÍVEL E DO TRABALHO -> Processo de Conhecimento -> Procedimento de Conhecimento -> Procedimentos Especiais de Jurisdição Voluntária -> Outros procedimentos
 TRINDADE - 2ª VARA CÍVEL E AMBIENTAL
 Usuário: IZADORA VITOR DIAS DE REZENDE - Data: 12/11/2023 12:28:07

INDÚSTRIA E COMÉRCIO DE BEBIDAS IMPERIAL S/A
 CNPJ: 00.552.646/0001-81
 ROD GO 060, S/N, KM 15/16 SL 02 - JD DECOLORES - TRINDADE/GO
 CEP - 75.380-000

BALANÇO PATRIMONIAL - Consolidado

CONTAS	JULHO DE 2020
ATIVO	80.821.181
CIRCULANTE	49.586.401
Caixa e equivalentes de caixa	2.529.608
Contas a receber de clientes	22.638.516
Estoques	11.913.515
Imposto a recuperar	6.415.694
Outros créditos	6.089.068
NÃO CIRCULANTE	31.234.780
REALIZÁVEL A LONGO PRAZO	23.906.135
Créditos com pessoas jurídicas	3.514.328
Crédito tributário diferido	15.938.552
Outros créditos	4.453.255
PERMANENTE	7.328.645
Investimentos	-
Imobilizado	7.328.645
Intangível	-
PASSIVO	80.821.181
CIRCULANTE	37.392.777
Obrigações sociais e trabalhistas	2.676.037
Fornecedores	16.741.071
Obrigações tributárias	5.141.747
Financiamentos e empréstimos	6.101.694
Provisões constituídas	2.725.723
Outras contas a pagar	4.006.505
NÃO CIRCULANTE	183.346.980
EXIGÍVEL A LONGO PRAZO	183.346.980
Fornecedores a Longo Prazo	7.082.232
Depósitos para incentivos fiscais	31.134.400
Obrigações tributárias	144.929.971
Débitos com pessoas jurídicas	-
Provisões contingenciais	200.377
PATRIMÔNIO LÍQUIDO	(139.918.576)
Capital social	20.600.000
Reservas para incertezas fiscais	10.574
Reserva de reavaliação/Capital	9.059.971
Prejuízos (Lucro) acumulados	(170.073.125)
Prejuízos (Lucro) do exercício	484.004

Ind. e Com. de Bebidas Imperial S.A.
 Fernando Morais Pinheiro
 CPF - 118.629.471-04

Mega Contabilidade Ltda - ME
 CRC-GO - 001199
 Sebastião Pereira de Morais Junior
 CRC-GO - 11.002

INDÚSTRIA E COMÉRCIO DE BEBIDAS IMPERIAL S/A
 CNPJ: 00.552.646/0001-81
 ROD GO 060, S/N, KM 15/16 SL 02 - JD DECOLORES - TRINDADE/GO
 CEP - 75.380-000

DEMONSTRAÇÃO DE RESULTADO - Consolidado

CONTAS	JULHO DE 2020
Venda de Produtos	12.344.060
Serviços Prestados	4.708.193
RECEITA BRUTA	17.052.253
(-) Devoluções e Abatimentos	(471.024)
RECEITA OPERACIONAL BRUTA	16.581.229
(-) Impostos sobre as Vendas/Serviços	(4.094.599)
RECEITA LÍQUIDA	12.486.630
(-) Custo dos produtos e serviços vendidos	(9.123.530)
LUCRO OPERACIONAL BRUTO	3.363.100
DESPESAS OPERACIONAIS	(2.879.096)
Administrativas e Gerais	(583.184)
Despesas Comerciais e Logística	(1.952.281)
Resultado Financeiro Líquido	(406.618)
Despesas Tributárias	(96.399)
Depreciações/Amortizações	(20.965)
Outras (Despesas) Receitas Operacionais	180.352
RESULTADO ANTES DOS TRIBUTOS	484.004
(-) Prov IRPJ e CSLL	-
RESULTADO DO EXERCÍCIO	484.004

Ind. e Com. de Bebidas Imperial S.A.
 Fernando Morais Pinheiro
 CPF - 118.629.471-04

Mega Contabilidade Ltda - ME
 CRC-GO - 001199
 Sebastião Pereira de Morais Junior
 CRC-GO - 11.002

INDÚSTRIA E COMÉRCIO DE BEBIDAS IMPERIAL S/A
 Consolidado

Índice Geral (LG): $LG = (AC + A.R.L.PZO) / (PC + P.E.L.PZO)$

CONTAS	Jul/20
ATIVO CIRCULANTE (A.C.)	49.586.401,05
ATIVO REALIZÁVEL A LONGO PRAZO (A.R.L.PZO)	23.906.134,98
PASSIVO CIRCULANTE (P.C.)	37.392.777,00
PASSIVO EXIGÍVEL A LONGO PRAZO (P.E.L.PZO)	183.346.980,21
1. Liquidez Geral (LG)	0,93
	A.C. + A.R.L.Pzo 73.492.536,03
	P.C. + P.E.L.Pzo 220.739.757,21

INDÚSTRIA E COMÉRCIO DE BEBIDAS IMPERIAL S/A
 Consolidado

Liquidez Seca (LC): $LC = (AC - ESTOQUES) / (PC)$

CONTAS	Jul/20
ATIVO CIRCULANTE (A.C.)	49.586.401,05
ESTOQUES (ESTOQUES)	1.137.331,85
PASSIVO CIRCULANTE (P.C.)	36.449.069,20
2. Liquidez Seca	1,52
	A.C. - Estoques 9.953.781,90
	P.C. 6.535.682,00

INDÚSTRIA E COMÉRCIO DE BEBIDAS IMPERIAL S/A
 Consolidado

Liquidez Corrente (LC): $LC = (AC) / (PC)$

CONTAS		jul/20	
ATIVO CIRCULANTE	(A.C.)	49.586.401,05	
PASSIVO CIRCULANTE	(P.C.)	37.392.777,00	
3. Liquidez Corrente	ILC	A.C.	1,33
		P.C.	

INDÚSTRIA E COMÉRCIO DE BEBIDAS IMPERIAL S/A
 Consolidado

Solvência Geral (SG): $SG = (A.T) / (PC + P.E.L.PZO)$

CONTAS		jul/20	
ATIVO TOTAL	(A.T.)	80.821.181,03	
PASSIVO CIRCULANTE	(P.C.)	37.392.777,00	
PASSIVO EXIGÍVEL A LONGO PRAZO	(P.E.L.PZO)	188.346.980,21	
4. Solvência Geral	ISG	A.T.	0,37
		P.C. + P.E.L.Pzo	

INDÚSTRIA E COMÉRCIO DE BEBIDAS IMPERIAL S/A
 Consolidado

Lucratividade (Luc): $Luc = (L. L. / F.B.) \times 100$

CONTAS		jul/20	
LUCRO LÍQUIDO	(L.L.)	484.004,31	
FATURAMENTO BRUTO	(F.B.)	17.052.253,00	
5. Lucratividade	IL	L.L.	2,84
		F.B.	

7. Em análises às informações apresentadas pela recuperanda observam-se presentes as atividades empresarias e, assim, mantendo ritmo crescente de produção em hectolitros, como se ressaí da série de indicadores a partir do mês de abril até o presente período em análise, e também, o paralelo traçado com o mês julho de 2019, de onde se extrai:

- a) O volume de hectolitros produzido em julho de 2020 (79.620) foi estável em relação ao mês de junho que, por sua vez, foi superior em 81% (oitenta e um por cento) em comparação ao mês anterior, maio (44.265). Em relação ao mesmo período no ano de 2019, o mês de julho de 2020 produziu a mais 123% (cento e vinte e três por cento). Os mesmos fenômenos de evoluções também foram identificados nos volumes de hectolitros faturados e envazados.
- b) O movimento superior de produtos produzidos, faturados e envazados mantém a linha sucessiva de crescimento na utilização da planta industrial da IMPERIAL e reverte as quedas consecutivas aferidas entre os meses de fevereiro e abril de 2020;
- c) O volume de faturado em julho de 2020 (75.392) foi estável em relação ao mês de junho que, por sua vez,

foi superior em 68% (sessenta e oito por cento) em comparação ao mês anterior, maio (46.718). Em relação ao mesmo período no ano de 2019, o mês de julho de 2020 faturou a mais 64% (sessenta e quatro por cento);

- d) O custo de produção em julho de 2020 (R\$8,5 mi) foi estável em comparação ao mês anterior (R\$8,1 mi) e, superior, em 87% (oitenta e sete por cento) em relação ao mesmo mês de 2019 (R\$4,5 mi), em razão do considerável aumento do volume de produção;
- e) O custo total de vendas em julho de 2020 (R\$9 mi) e foi superior em comparação ao mês anterior em 7% (sete por cento: R\$8,5 mi) e, igualmente maior em 44% (quarenta e quatro por cento) em relação ao mesmo mês de 2019 (R\$6,3 mi);
- f) O faturamento de produção própria em julho de 2020 (R\$10,5 mi) foi superior em 17% (dezessete por cento) em comparação ao mês anterior (R\$9 mi) e, superior em 25 % (vinte e cinco por cento) em relação ao mesmo mês de 2019 (R\$8,4 mi);
- g) O faturamento de serviços e revenda em julho de 2020 (R\$6,5 mi) foi estável em comparação ao mês anterior

(R\$6,8 mi) e, superior em 185% (cento e oitenta e cinco por cento) em comparação ao mesmo mês de 2019

(R\$2,2 mi);

h) O faturamento bruto total em julho de 2020 (R\$17 mi) foi superior em 7% (sete por cento) em comparação ao mês anterior (R\$15,9 mi) e, superior em 59% (cinquenta e nove por cento) em relação ao mesmo mês de 2019 (R\$10,7 mi);

i) As despesas operacionais de julho de 2020 (R\$2,08 mi) foram superiores em 11,3% (onze vírgula três por cento) em relação ao mês anterior (R\$1,8 mi) e, inferior em 8% (oito por cento) em comparação ao mesmo mês de 2019 (R\$2,2 mi);

j) O custo de produção e venda em julho de 2020 (R\$17,6 mi) foi superior em 5,9% (cinco vírgula nove por cento) em comparação ao mês anterior (R\$ 16,6 mi) e, superior em 62% (sessenta e dois por cento) em relação ao mesmo mês de 2019 (R\$10,8 mi);

k) O custo médio de produção por hectolitro em julho de 2020 (R\$107,00) foi superior em 6% (seis por cento) em comparação ao mês anterior (R\$101,00) e, inferior em

16% (dezesesseis por cento) em relação ao mesmo mês de 2019 (R\$127,00);

l) O quantitativo total de funcionários em julho de 2020 (391) foi superior em 4% (cinco por cento) em comparação ao mês anterior (375) e, também maior em 23% (vinte e três por cento) em relação ao mesmo mês de 2019 (317). O mês de julho registrou o maior quantitativo de funcionário de 2020;

m) O ebitda¹ em julho de 2020 (R\$911mil) sendo o segundo maior do ano e ficando atrás apenas do resultado do mês de junho (R\$1,2 mi);

8. Pertinentemente à escrituração contábil a recuperanda possui um patrimônio líquido acumulado negativo de R\$140 mi e resultado acumulado negativo de R\$170 mi.

9. Apresentam as escriturações contábeis que o mês de julho de 2020 foram aferidos: a) receitas de R\$12,5 mi; b) custos de R\$9,1 mi e c) despesas de R\$2,9 mi.

10. No mês de julho em exame o resultado foi positivo na ordem de R\$484 mil e em relação ao mês anterior apresentou: a) receita

¹ O cálculo do EBITDA permite conhecer quanto a empresa está gerando de caixa com base exclusivamente em suas atividades operacionais, desconsiderando os impactos financeiros e dos impostos. O EBITDA é mais preciso para medir a produtividade e a eficiência do negócio do que o seu resultado final. Por exemplo, ao comparar a evolução desse indicador, um analista consegue saber se uma empresa tornou-se mais eficiente de um ano para o outro, sem a influência de fatores externos. O indicador é útil, por exemplo, para medir o desempenho de empresas endividadas, pois os encargos que essas empresas precisam pagar podem reduzir em muito o seu lucro ou mesmo resultar em prejuízo. Ao se olhar para o EBITDA, é possível ver se a empresa está sendo produtiva e eficiente, o que indica potencial para pagar suas contas e gerar caixa no futuro.

superior em 4% (quatro por cento), igual a R\$424 mil; b) custo superior em 7% (sete por cento), correspondente a R\$615 mil; c) despesa estável e d) lucro menor 29% (vinte e nove por cento), ou seja, R\$197 mil.

11. Os ebitda's no ano de 2020, mensalmente, resultaram em: a) janeiro: +R\$682 mil; b) fevereiro: +R\$528 mil; c) março: +R\$185 mil; d) abril: -R\$538 mil; maio: -R\$392 mil, junho: +R\$1,2 mi e julho: +R\$911 mil.

12. Relativamente ao do Plano de Recuperação Judicial homologado no dia 6 de março de 2020 (evento 204 dos autos 5583251.53), consta no item 5, afirmação do auxiliar contábil, que: *"No mês de setembro dar-se-á o início do cumprimento/pagamento dos credores do plano de recuperação homologado, que estaremos acompanhando mensalmente se as obrigações estão sendo cumpridas"*. No reporte anterior deste Auxiliar do Juízo também destacamos informações prestadas pelo auxiliar contábil, que "O plano estipula que os pagamentos terão carência a contar da data de homologação de 6 (seis) meses, ou seja, a data de início dos pagamentos se dará em 06 de setembro de 2020."

13. Registramos que no último período foram protocoladas nos autos principais (5583251-53) petições nos eventos 275 e 276, referentes a requerimento desta Administração Judicial para regularização processual nos termos de deliberação desse juízo e informações bancárias da Telefônica Brasil S.A., pendentes de apreciação por esse juízo.

14. Diante do exposto e pelos dados acima colacionados tem-se que da **IMPERIAL**, neste momento, permanece num cenário complexo, ainda em fragilidade e comprometimento no seu processo de soerguimento e retomada empresarial, pelos prismas de resultados acumulados negativos e patrimônios líquidos, conforme se infere dos itens 4 *g* e *h*, e, 8. Numa microanálise pontual e descolada do contexto, nota-se a redução dos impactos e mesmo eliminação dos efeitos negativos produzidos no mercado geral pelo quadro de pandemia da covid-19, que repercutiu severamente as atividades econômicas. A **IMPERIAL** permanece em atividade econômica crescente nos últimos períodos examinados e continuidade na produção de alimentos. Indicadores de melhoria na performance empresarial despontam neste momento, como as significativas evoluções nos volumes em hectolitros produzidos, faturados e envasados, robustamente superiores aos patamares registrados no mês de abril de 2020 e em igual período no ano de 2019, item 4, *a* e *b*. Demais indicadores de desempenho foram registrados na forte evolução das receitas e redução nos custos de produção, favorecendo resultados positivos e consecutivos nos meses de junho e julho de 2020, e assim, quebrando a sequência de resultados negativos anotados no período de janeiro a abril de 2020, sendo esse mesmo fenômeno observado nos resultados dos ebtidas. A ampliação do número de funcionários realça positivamente os esforços da recuperanda na busca do soerguimento neste momento de retração econômica mundial e elevado grau de desemprego. Em

especial destaque às reais condições de cumprimento do Plano de Recuperação Judicial ocorrerão a partir deste mês de setembro de 2020, que será objeto de rigoroso acompanhamento pela Administração Judicial.

15. Por fim, registramos que são contínuos o processo de aperfeiçoamento dos indicadores de gestão, contábeis e fiscalização, a fim de bem demonstrar as atividades da **IMPERIAL** e eventual soerguimento empresarial para consolidação do efetivo processo de retomada empresarial e estabilização e manutenção da fonte produtiva.

16. Ante o exposto, requer-se:

- a) a juntada em autos incidentais (apenso nº 5148182.88.2019.8.09.0149) deste relatório elaborado por este Administrador Judicial, com base nos dados, documentos e informações até então disponibilizados pela **IMPERIAL**, e intimação do Ministério Público, Credores e Devedora, nos exatos termos da decisão (evento 4 dos autos principais).

Temos em que,

Pede deferimento.

Goiânia-GO, 8 de setembro de 2020.

STENIUS LACERDA BASTOS EIRELI - ME
(CINCO S - Consultoria Organizacional de Resultado)
Rep. p/ STENIUS LACERDA BASTOS
Administrador Judicial