

Processo Nº: 5148182-88.2019.8.09.0149

1. Dados Processo

Juízo.....: Trindade - 2ª Vara Cível e Ambiental

Prioridade.....: Metas CNJ

Tipo Ação.....: PROCESSO CÍVEL E DO TRABALHO -> Processo de Conhecimento -> Procedimento de Conhecimento -> Procedimentos Especiais -> Procedimentos Especiais de Jurisdição Voluntária -> Outros procedimentos de jurisdição voluntária

Segredo de Justiça.....: NÃO

Fase Processual.....: Conhecimento

Data recebimento.....: 22/03/2019 10:32:23

Valor da Causa.....: R\$ 1,00

2. Partes Processos:

Polo Ativo

CINCOS CONSULTORIA ORGANIZACIONAL DE RESULTADO

AO JUÍZO DA 2ª VARA CÍVEL, DA FAZENDA PÚBLICA MUNICIPAL, DE
REGISTROS PÚBLICOS E AMBIENTAL DA COMARCA DE TRINDADE – GOIÁS.

Protocolo no apenso nº 5148182.88.2019.8.09.0149

Ação: Recuperação Judicial




Processo Principal nº 5583251.53.2018.8.09.0149

Requerente: INDÚSTRIA E COMÉRCIO DE BEBIDAS IMPERIAL S/A

CINCOS CONSULTORIA ORGANIZACIONAL LTDA, por seu representante legal STENIUS LACERDA BASTOS, ambos já devidamente qualificados nos presentes autos de **RECUPERAÇÃO JUDICIAL** da **INDÚSTRIA E COMÉRCIO DE BEBIDAS IMPERIAL S/A – IMPERIAL** (CNPJ 00.552.646/0001-81) vem, perante Vossa Excelência, respeitosa e tempestivamente, em atendimento ao art. 22, inciso II, letra “c” da Lei de Falências e Recuperação de Empresas – LFR (Lei nº 11.101, de 9 de fevereiro de 2005), apresentar o Relatório Mensal do Administrador Judicial.

2. Trata-se de relatório em face do deferimento do processamento da recuperação judicial, conforme decisão publicada em 11 de dezembro de 2018, constante do Diário da Justiça Eletrônico do Tribunal de Justiça do Estado de Goiás, edição nº 2645 – Suplemento – Seção III.

3. A empresa Wol – Consultoria e Serviços Contábeis, auxiliar desta Administradora Judicial, devidamente autorizado por esse Juízo, apresentou as suas análises, nos termos do art. 22, inciso II, letra “c” da Lei de Falências e Recuperação de Empresas – LFR, a saber:

<p style="text-align: right;"> Perícia e Consultoria Contábil Goiânia, 3 de setembro de 2021</p> <p>A: CINCO S – Consultoria Organizacional Stenius Lacerda Bastos EIRELI – ME Att. Stenius Lacerda Bastos Administrador Judicial.</p> <p>Relatório Mensal de Acompanhamento das atividades da Recuperação Judicial Indústria e Comércio de Bebidas Imperial S/A</p> <p>Apresentamos ao Sr. Administrador Judicial no processo de Recuperação Judicial da empresa Indústria e Comércio de Bebidas Imperial S/A, processo nº 5583251.53.2018.8.09.0148, o relatório de acompanhamento de atividades contábeis 029 - Auxiliar Contábil, de análise dos demonstrativos contábeis, apresentados durante o processo de retomada. Conforme previsto no Art. 22 incisos II, alínea “C”, da Lei 11.101/2005.</p> <p style="text-align: center;">Atenciosamente</p> <p style="text-align: center;"> Wol Consultoria e Serviços Contábeis Eireli Wanderley de Oliveira Leite CRC/GO 012506</p> <p style="text-align: center;">Wol Perícia e Consultoria Contábil wol.consultoriacontabil@gmail.com (62) 3941-0270 / (62) 98534-2961</p>	<p style="text-align: right;"> Perícia e Consultoria Contábil</p> <p>1. Informações Preliminares</p> <p>Dando continuidade ao acompanhamento mensal dos dados econômico-financeiros da Recuperanda, que é o estudo/interpretação das demonstrações contábeis (Balanço patrimonial, DRE e ÍNDICES DE LIQUIDEZ) no período de junho de 2021 até julho de 2021, para podermos assim interpretar a situação presente e a sua prestação de contas dos fatos e atos ocorridos no período.</p> <p>O presente relatório de acompanhamento foi elaborado com base nos documentos fornecidos pela Recuperanda, observando as normas contábeis pertinentes a este estudo/análise com inspeções técnicas contábeis que não tiveram o objetivo de realizar uma auditoria completa nas demonstrações de resultado da Recuperanda, mas analisar os dados e resultados apresentados pela devedora. Desta forma, por não ter sido feito uma auditoria completa, não foi realizado aqui alguns procedimentos inerentes, tais como a validação e confirmação de saldos e levantamento de estoques e contingentes tributários, limitando a nossa responsabilidade aos dados constantes nos documentos disponibilizados na forma das disposições da Lei 11.101/05.</p> <p>Nesse relatório de acompanhamento, atentei para a análise das informações contábeis e financeiras (prestação de contas), disponibilizadas pela mesma a partir das demonstrações do mês de julho de 2021.</p> <p>2. Cronograma de recebimento de documentos.</p> <p>➤ Dia 31 de agosto de 2021 às 12:50 horas, recebemos via correio eletrônico (e-mail) as demonstrações contábeis do mês de julho 2021</p> <p style="text-align: right;">Wol Perícia e Consultoria Contábil wol.consultoriacontabil@gmail.com (62) 3941-0270 / (62) 98534-2961</p>
---------------------------------------------------------------------------------------------------------------------------------------------------------------------------------------------------------------------------------------------------------------------------------------------------------------------------------------------------------------------------------------------------------------------------------------------------------------------------------------------------------------------------------------------------------------------------------------------------------------------------------------------------------------------------------------------------------------------------------------------------------------------------------------------------------------------------------------------------------------------------------------------------------------------------------------------------------------------------------------------------------------------------------------------------------------------------------------------------------------------------------------------------------------------------------------------------------------------------------------------------------------------------------------------------------------------------------------------------------	-------------------------------------------------------------------------------------------------------------------------------------------------------------------------------------------------------------------------------------------------------------------------------------------------------------------------------------------------------------------------------------------------------------------------------------------------------------------------------------------------------------------------------------------------------------------------------------------------------------------------------------------------------------------------------------------------------------------------------------------------------------------------------------------------------------------------------------------------------------------------------------------------------------------------------------------------------------------------------------------------------------------------------------------------------------------------------------------------------------------------------------------------------------------------------------------------------------------------------------------------------------------------------------------------------------------------------------------------------------------------------------------------------------------------------------------------------------------------------------------------------------------------------------------------------------------------------------------------------------------------------------------------------------------------------------------------------------------------------------------------------------------------------------------------------------------------------------------------------------------------------------------------------------------

3. Resumo dos principais temas abordados neste relatório.

- ✓ Da retroatividade do Deferimento do Tare e do Leilão do Fomentar;
- ✓ Visita técnica - realizada em 11 de agosto 2021;
- ✓ 13ª e 14ª - Termos de Diligências;
- ✓ Demonstrações contábeis (financeiras) e movimentações no mês de julho de 2021;
- ✓ Destaques financeiros do mês de julho de 2021;
- ✓ Índices de liquidez do mês de julho de 2021;
- ✓ Do acompanhamento da execução do Plano de Recuperação Judicial;

3.1 Fomentar

Não houve manifestação do fomentador em relação a retroagir o benefício. Em resposta ao 12º Termo de Diligência, a recuperanda respondeu "Não, a empresa está praticando livremente o benefício, porém não tivemos novidades sobre a retroatividade."

3.2 Visita técnica

Constatamos que a Recuperanda, está em plena atividade. Suas linhas de produção sendo utilizadas para envasamento de vários produtos. Medidas tomadas em relação a escassez de água em que atravessamos e adequação de armazenamento de produtos que exigem medidas diferentes. Vejamos:

→ Linhas de produção:

Wol Perícia e Consultoria Contábil
 wol.consultoriacontabil@gmail.com (62) 3941-0270 / (62) 98534-2961

→ **Escassez de água:**

Nosso país está atravessando uma crise hídrica, que é ocasionada pela falta de chuvas. Em nossa região estamos com mais de 100 (cem) dias sem chuvas, e para não ser afetada a linha de produção a Recuperanda se antecipou ao possível problema e fez a locação de um chácara, de onde será retirada água e transportada para o parque industrial via caminhão pipa. Veículo esse próprio que fora adaptado com o tanque de armazenamento e transporte. Vejamos os tanques de filtragem/reaproveitamento de água:

→ **Adequação de armazenamento:**

Com o chopp Potiguar, que requiere que o armazenamento seja refrigerado, assim, já foram adaptados cerca de 6 (seis) contêineres refrigerados para estocagem.

Wol Perícia e Consultoria Contábil
 wol.consultoriacontabil@gmail.com (62) 3941-0270 / (62) 98534-2961

3.3 Do 12º e 13º - Termo de diligência

→ 13º TD:

→ Até o fechamento deste, não tínhamos recebido as notas explicativas.

→ 14º TD:

Wol Perícia e Consultoria Contábil
 wol.consultoriacontabil@gmail.com (62) 3941-0270 / (62) 98534-2961

→ Até o fechamento deste, não tínhamos recebido as notas explicativas.

3.4 Demonstrações contábeis

INDUSTRIA E COMERCIO DE BEBIDAS IMPERIAL S.A.
 CNPJ: 06.502.646/0001-81
 RODOVIA DO SUL, KM 142/80 202 - 102 - CACULCIBOES - TRINDADUO
 CEP: 73.800-000

CONTO	30/09/2021
ATIVO	88.514.779
DISPONIVEL	53.795.185
Crédito a fornecedores de curto prazo	205.050
Crédito a recebedores de curto prazo	24.788.213
Impostos a recuperar	17.820.205
Crédito a recuperando	4.820.301
Crédito a terceiros	4.326.122
ATIVO CIRCULANTE	94.735.566
REALIZAVEL A LONGO PRAZO	21.712.218
Crédito a fornecedores a longo prazo	2.268.719
Crédito a recuperando a longo prazo	13.934.522
Crédito a terceiros	5.508.977
PERMANENTE	13.066.489
Imobilizado	13.066.489
Intangível	-
PASSIVO	88.514.779
ONERAVEL	84.232.448
Obrigação com bancos e instituições financeiras	2.272.337
Obrigação com fornecedores	17.906.012
Obrigação com terceiros	3.914.021
Obrigação com recuperando	8.914.347
Obrigação com recuperando a longo prazo	8.869.120
Obrigação com terceiros a longo prazo	2.750.211
ATIVO CIRCULANTE	94.735.566
ONERAVEL A LONGO PRAZO	174.388.137
Participação a longo prazo	7.266.212
Participação a longo prazo	14.851.021
Obrigação com fornecedores a longo prazo	21.484.041
Obrigação com terceiros a longo prazo	137.886.863
Obrigação com recuperando a longo prazo	200.377
Obrigação com recuperando a longo prazo	-
PERMANENTE ONERAVEL	181.917.966
Capital social	20.680.200
Reserva para distribuição de lucros	50.114
Reserva de distribuição de lucros	5.004.371
Reserva para distribuição de lucros	100.576.748
Previdência para distribuição de lucros	257.788

Wol Perícia e Consultoria Contábil
 wol.consultoriacontabil@gmail.com (62) 3941-0270 / (62) 98534-2961



Vol
Perícia e Consultoria Contábil

Variação de (-) 0,94% (zero vírgula noventa e quatro por cento) cerca de R\$ 55.1 mil.

3.4.1.6 Outros Créditos - (Ativo Circulante)

Variação (+) de 1,90% (um vírgula noventa por cento), cerca de R\$ 103.2 mil, diligenciaremos sobre o fato ocorrido.

3.4.1.7 Não Circulante - (Ativo não circulante)

Wol Perícia e Consultoria Contábil
wol.consultoriacontabil@gmail.com (62) 3941-0270 / (62) 98534-2961

Vol
Perícia e Consultoria Contábil

São registrados todos os bens de permanência duradoura, destinados ao funcionamento normal da entidade e do seu empreendimento, assim como os direitos exercidos com essa finalidade. Constatamos que houve uma variação (+) de 0,88% (zero vírgula oitenta e oito por cento), cerca de R\$ 302.9 mil.

3.4.1.8 Realizável a longo prazo - (ativo não circulante)

É o conjunto de bens e direitos que podem ser realizados apenas no próximo exercício contábil. Ou seja, são os ativos com prazo de realização acima de 360 dias (um ano). Constatamos acréscimo de 1% (um por cento), cerca de R\$ 215.1 mil.

Wol Perícia e Consultoria Contábil
wol.consultoriacontabil@gmail.com (62) 3941-0270 / (62) 98534-2961

Vol
Perícia e Consultoria Contábil

3.4.1.9 Créditos com pessoas jurídicas - (Ativo - Não Circulante - Realizável a Longo Prazo)

Variação de (+) 3,32% (três vírgula trinta e dois por cento), cerca de R\$ 74.8 mil.

3.4.1.10 Crédito tributário diferido - (Ativo - Não Circulante - Realizável a Longo Prazo)

Mantém o valor dos meses passados. Sem alteração do saldo.

3.4.1.11 Outros créditos - (Ativo - Não Circulante - Realizável a Longo Prazo)

Wol Perícia e Consultoria Contábil
wol.consultoriacontabil@gmail.com (62) 3941-0270 / (62) 98534-2961

Vol
Perícia e Consultoria Contábil

Variação (+) 4,24% (quatro vírgula vinte e quatro por cento), cerca de R\$ 140.2 mil.

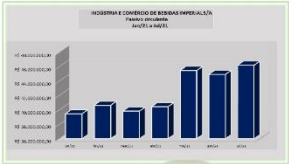
3.4.1.12 Imobilizado - (Ativo - Permanente)

Variação de (+) 0,68% (zero vírgula sessenta e oito por cento), cerca de R\$ 87.7 mil. O aumento nesta conta significa aquisição de bens. Iremos diligenciar sobre o fato.

3.4.1.13 Passivo circulante

Wol Perícia e Consultoria Contábil
wol.consultoriacontabil@gmail.com (62) 3941-0270 / (62) 98534-2961


Vol
Perícia e Consultoria Contábil



ROBUSTEZA E COBERTURA DE RISCO DO IMPERIAL S/A
Obrigações Sociais e Trabalhistas
JANEIRO A JANEIRO

Constatamos acréscimo de 2,06% (dois vírgula zero seis por cento), cerca de R\$ 1.7 milhões.

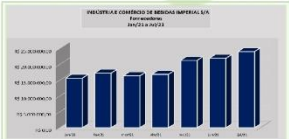
3.4.1.14 Obrigações sociais e trabalhista - (Passivo - Circulante)



INDUSTRIA E COMÉRCIO DE BENS IMÓVEIS S/A
Obrigações Sociais e Trabalhistas
JANEIRO A JANEIRO

Varição de (+) 7,52% (sete vírgula cinquenta e dois por cento), cerca de R\$ 158.9 mil em relação ao mês anterior.

3.4.1.15 Fornecedores - (Passivo - Circulante)



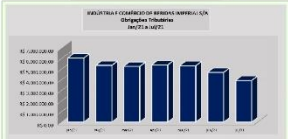
INDUSTRIA E COMÉRCIO DE BENS IMÓVEIS S/A
Fornecedores
JANEIRO A JANEIRO

Vol Perícia e Consultoria Contábil
wol.consultoriacontabil@gmail.com (62) 3941-0270 / (62) 98534-2961

Vol
Perícia e Consultoria Contábil

Varição de (+) 9,76% (nove vírgula setenta e seis por cento), cerca de R\$ 2.1 milhões.


3.4.1.16 Obrigações Tributárias - (Passivo - Circulante)



INDUSTRIA E COMÉRCIO DE BENS IMÓVEIS S/A
Obrigações Tributárias
JANEIRO A JANEIRO

Varição de (-) 16,34% (dezesesse vírgula trinta e quatro por cento), cerca R\$ 764.2 mil. Varição expressiva, diligenciaremos sobre o fato ocorrido.

3.4.1.17 Financiamentos e empréstimos - (Passivo - Circulante)



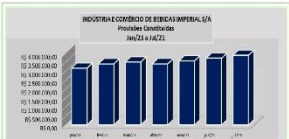
INDUSTRIA E COMÉRCIO DE BENS IMÓVEIS S/A
Financiamentos e Empréstimos
JANEIRO A JANEIRO

Varição de (-) 9,79% (nove vírgula setenta e nove por cento), de cerca R\$ 885.3 mil.

3.4.1.18 Provisões Constituídas - (Passivo - Circulante)

Vol Perícia e Consultoria Contábil
wol.consultoriacontabil@gmail.com (62) 3941-0270 / (62) 98534-2961

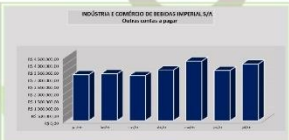
Vol
Perícia e Consultoria Contábil



INDUSTRIA E COMÉRCIO DE BENS IMÓVEIS S/A
Provisões Constituídas
JANEIRO A JANEIRO

Varição de (+) 4,46% (quatro vírgula quarenta e seis por cento) cerca de R\$ 165.1 mil, em relação ao mês anterior.

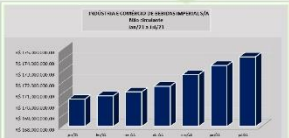
3.4.1.19. Outras contas a pagar - (Passivo - Circulante)



INDUSTRIA E COMÉRCIO DE BENS IMÓVEIS S/A
Outras contas a pagar
JANEIRO A JANEIRO

Varição de (+) 12,98% (doze vírgula noventa e oito por cento) cerca de R\$ 454.7 mil.

3.4.1.20. Não circulante




INDUSTRIA E COMÉRCIO DE BENS IMÓVEIS S/A
Não Circulante
JANEIRO A JANEIRO

Vol Perícia e Consultoria Contábil
wol.consultoriacontabil@gmail.com (62) 3941-0270 / (62) 98534-2961

Vol
Perícia e Consultoria Contábil

Varição positiva de 0,45% (zero vírgula quarenta e cinco por cento), cerca de R\$ 783.1 mil.


3.4.1.21. Fornecedores a Longo Prazo - (Não Circulante - Exigível a Longo Prazo)



INDUSTRIA E COMÉRCIO DE BENS IMÓVEIS S/A
Fornecedores a Longo Prazo
JANEIRO A JANEIRO

O saldo se mantém inalterado desde janeiro de 2020.

3.4.1.22. Depósito para incentivos fiscais - (Não Circulante - Exigível a Longo Prazo)



INDUSTRIA E COMÉRCIO DE BENS IMÓVEIS S/A
Depósito para Incentivos Fiscais
JANEIRO A JANEIRO

Varição de (+) 3,45% (três vírgula quarenta e cinco por cento) cerca de R\$ 783.1 mil.

3.4.1.23. - Obrigações Tributárias - (Não Circulante - Exigível a Longo Prazo)

Vol Perícia e Consultoria Contábil
wol.consultoriacontabil@gmail.com (62) 3941-0270 / (62) 98534-2961

3.4.1.24. Provisões contingenciais - (Não Circulante - Exigível a Longo Prazo)

Sem alteração em relação ao mês anterior.

Mantve a ordem de valor, sem variação.

3.4.1.25. Patrimônio Líquido

Em linhas gerais, o significado de patrimônio líquido corresponde à riqueza de uma organização, o que ela possui

Wol Perícia e Consultoria Contábil
 wol.consultoriacontabil@gmail.com (62) 3941-0270 / (62) 98534-2961

3.4.1.26. Capital Social - (Patrimônio Líquido)

O capital social, é o valor a integralizar ou integralizado, correspondente à contrapartida do titular, sócios para o início ou a manutenção dos negócios, que na série histórica não sofreu alteração.

3.4.1.27. Reservas para Incentivos Fiscais - (Patrimônio Líquido)

Wol Perícia e Consultoria Contábil
 wol.consultoriacontabil@gmail.com (62) 3941-0270 / (62) 98534-2961

3.4.1.28. Reservas de Reavaliação/Capital - (Patrimônio Líquido)

Saldo inalterado, sem variação.

Se mantém nos valores. A reavaliação é a adoção do valor de mercado para os bens reavaliados, em substituição ao princípio do registro pelo valor original.

3.4.1.29. Prejuízos (lucro) acumulados - (Patrimônio Líquido)

Varição (+) 0,44% (zero vírgula quarenta e quatro por cento), cerca R\$ 710 mil.

3.4.1.30. Prejuízos (lucro) do exercício -

Wol Perícia e Consultoria Contábil
 wol.consultoriacontabil@gmail.com (62) 3941-0270 / (62) 98534-2961

3.5 DRE - Demonstração do Resultado do Exercício.

DRE referente ao período de janeiro de 2021 a julho de 2021. Esta demonstração oferece uma síntese econômica completa das atividades operacionais e não operacionais da empresa, demonstrando claramente se há lucro ou prejuízo.

CONTE	DRE - Demonstração do Resultado do Exercício							Variação %
	Jan/21	Fev/21	Mar/21	Abr/21	Mai/21	Jun/21	Jul/21	
Receitas								
Receitas Operacionais	1.000.000,00	1.000.000,00	1.000.000,00	1.000.000,00	1.000.000,00	1.000.000,00	1.000.000,00	0,00%
Receitas Não Operacionais	0,00	0,00	0,00	0,00	0,00	0,00	0,00	0,00%
Despesas								
Despesas Operacionais	800.000,00	800.000,00	800.000,00	800.000,00	800.000,00	800.000,00	800.000,00	0,00%
Despesas Não Operacionais	0,00	0,00	0,00	0,00	0,00	0,00	0,00	0,00%
Resultado								
Resultado Operacional	200.000,00	200.000,00	200.000,00	200.000,00	200.000,00	200.000,00	200.000,00	0,00%
Resultado Não Operacional	0,00	0,00	0,00	0,00	0,00	0,00	0,00	0,00%
Prejuízo (Lucro) do Exercício								
Prejuízo (Lucro) do Exercício	200.000,00	200.000,00	200.000,00	200.000,00	200.000,00	200.000,00	200.000,00	0,00%

Wol Perícia e Consultoria Contábil
 wol.consultoriacontabil@gmail.com (62) 3941-0270 / (62) 98534-2961



Vol
 Perícia e Consultoria Contábil

A seguir serão tratadas as principais variações ocorridas no período, com apresentação de gráficos e notas explicativas das análises de cada conta mensurada na DRE:

3.5.1 Receita Bruta Operacional

Variação de (-) 1,18% (um vírgula dezito por cento), cerca de R\$ 243.2 mil.

3.5.2 - (-) Impostos sobre as vendas/serviços

Redução de 0,88% (zero vírgula oitenta e oito por cento), cerca R\$ 45.1 mil.

3.5.3 - Receita Líquida

Vol Perícia e Consultoria Contábil
 wol.consultoriacontabil@gmail.com (62) 3941-0270 / (62) 98534-2961

Vol
 Perícia e Consultoria Contábil

Redução de 1,12% (um vírgula doze por cento), cerca de R\$ 164.4 mil.

3.5.4 Custo Mercadorias Vendidas - CMV

Variação de (-) 8,19% (oito vírgula dezenove por cento), cerca de R\$ 984.9 mil.

3.5.5 Despesas Operacionais

Vol Perícia e Consultoria Contábil
 wol.consultoriacontabil@gmail.com (62) 3941-0270 / (62) 98534-2961

Vol
 Perícia e Consultoria Contábil

Variação de (+) 10,77% (dez vírgula setenta e sete por cento), cerca de R\$ 368.2 mil.

3.5.6 Resultado antes dos tributos

Redução de 63,69% (sessenta e três vírgula sessenta e nove por cento), cerca de R\$ 452.2 mil.

3.5.7 (-) Prov. IRPJ e CSLL

A provisão para impostos é calculada sobre a situação de lucros. A provisão é dada quando o resultado é lucro, ou seja, por haver sido prejuízo não foi calculado.

Vol Perícia e Consultoria Contábil
 wol.consultoriacontabil@gmail.com (62) 3941-0270 / (62) 98534-2961

Vol
 Perícia e Consultoria Contábil

3.5.8 Resultado do Exercício - Prejuízo líquido do exercício

Redução de 63,69% (sessenta e três vírgula sessenta e nove por cento), cerca de R\$ 452.2 mil.

4- Análise vertical da DRE

ANÁLISE VERTICAL DA DRE								
DRE	Jan/23	Vertic.	fev/23	Vertic.	mar/23	Vertic.	abr/23	Vertic.
Vendas de Produtos	14.813.052,00	100,00%	13.116.252,00	75,09%	15.381.112,00	100,00%	15.468.977,00	83,98%
Serviços Prestados	4.455.374,00	30,07%	3.130.597,00	22,35%	3.259.184,00	21,47%	3.515.477,00	19,50%
(-) Devoluções e Abatimentos	407.293,00	2,75%	499.238,00	3,73%	635.822,00	4,14%	566.548,00	3,60%
(-) Impostos	(527.462,00)	-3,56%	(1.197.368,00)	-9,13%	(1.568.334,00)	-10,19%	(1.576.793,00)	-10,19%
RECEITA LÍQUIDA	14.338.369,00	96,96%	11.919.183,00	73,09%	13.747.730,00	90,46%	13.830.143,00	73,27%
(-) CMV	(11.326.467,00)	-77,64%	(8.195.153,00)	-57,42%	(8.641.308,00)	-57,22%	(8.205.110,00)	-53,44%
LUCRO BRUTO (PREJUÍZO)	3.011.902,00	20,31%	3.724.030,00	28,69%	5.106.422,00	33,24%	5.624.933,00	36,83%
DESPESAS OPERACIONAIS	5.205.158,00	35,16%	(11.181.451,00)	-84,84%	(2.862.757,00)	-18,44%	(1.827.941,00)	-11,85%
Despesa Administrativa	(487.388,00)	-3,29%	(588.388,00)	-4,48%	(481.804,00)	-3,14%	(465.153,00)	-3,13%
Despesa Comercial e Logística	(2.422.479,00)	-16,35%	(2.273.169,00)	-17,33%	(2.811.925,00)	-18,32%	(2.093.161,00)	-14,19%
Resultados Financeiros (Líquido)	(252.722,00)	-1,71%	3.205,00	0,02%	(461.929,00)	-3,05%	(180.968,00)	-1,22%
Despesa Tributária	(753.778,00)	-5,15%	(1.151.416,00)	-8,78%	(148.264,00)	-0,97%	(182.100,00)	-1,23%
Depreciação/Amortização	(201.628,00)	-1,36%	(211.422,00)	-1,59%	(221.066,00)	-1,49%	(221.697,00)	-1,50%
Ganhos (Despesas) Resultado Operacional	8.105.151,00	54,02%	102.644,00	0,78%	121.764,00	0,80%	188.185,00	1,28%
RESULTADO ANTES DOS TRIBUTOS	8.102.056,00	53,99%	(755.796,00)	-5,76%	(1.315.466,00)	-8,54%	(221.788,00)	-1,50%
(-) Prov IRPJ e CSLL	0,00%	0,00%	0,00%	0,00%	0,00%	0,00%	0,00%	
RECEITA BRUTA	19.268.426,00	100,00%	16.246.849,00	84,38%	18.640.296,00	96,83%	18.984.454,00	98,54%

Vol Perícia e Consultoria Contábil
 wol.consultoriacontabil@gmail.com (62) 3941-0270 / (62) 98534-2961



Wol
Perícia e Consultoria Contábil

ANÁLISE VERTICAL DA DRE

DRE	mai/21	Vertic.	jun/21	Vertic.	jul/21	Vertic.
Venda de Produtos	13.864.179,00	66,00%	15.298.133,00	74,15%	14.852.742,00	72,85%
Serviços Prestados	6.958.742,00	39,40%	5.332.775,00	29,85%	5.534.507,00	27,15%
(-) Depreciações e Abatimentos	873.356,00	4,39%	763.880,00	3,89%	727.887,00	3,57%
(-) Impostos	(5.352.702,00)	-25,71%	(5.130.348,00)	-24,87%	(5.085.301,00)	-24,94%
RECEITA LÍQUIDA	14.591.963,00	70,09%	14.739.531,00	71,44%	14.575.061,00	71,49%
(-) CMV	(11.467.476,00)	-55,08%	(12.029.202,00)	-58,31%	(11.044.250,00)	-54,17%
LUCRO BRUTO/PREJUÍZO	3.124.487,00	15,01%	2.710.329,00	13,14%	3.530.811,00	17,32%
DESPESAS OPERACIONAIS	(3.605.551,00)	-17,32%	(3.420.411,00)	-16,58%	(3.788.629,00)	-18,58%
Despesas Administrativas	(467.626,00)	-2,20%	(500.520,00)	-2,43%	(517.670,00)	-2,54%
Despesas Comerciais e Logísticas	(2.237.707,00)	-10,75%	(2.147.939,00)	-10,41%	(2.349.415,00)	-11,53%
Despesas Tributárias	(729.304,00)	-3,51%	(604.965,00)	-2,93%	(716.504,00)	-3,46%
Despesas Financeiras	(266.991,00)	-1,28%	(241.063,00)	-1,17%	(264.520,00)	-1,29%
Depreciações/Amortizações	(17.642,00)	-0,18%	(14.775,00)	-0,07%	(23.303,00)	-0,11%
Outras (Despesas) Receitas Ope.	123.418,00	0,59%	88.990,00	0,43%	113.482,00	0,56%
RESULTADO ANTES DOS TRIBUTOS	(481.064,00)	-2,31%	(720.082,00)	-3,44%	(257.798,00)	-1,26%
(-) Prov IRPJ e CSLL	-	0,00%	-	0,00%	-	0,00%
RECEITA BRUTA	20.817.921,00		20.630.508,00		20.387.659,00	

ANÁLISE VERTICAL DA DRE - EM PERCENTUAIS

Constatamos diante dos níveis de percentual, que a Recuperanda nos meses analisados tem uma taxa de regularidade em relação aos centros de custos/despesas em comparação com as receitas. Em seu plano de retomada econômico-financeiro, não havendo alterações significantes, ou seja, a política de soergimento adotadas.

5- Indicadores Financeiros - índices consolidados

Wol Perícia e Consultoria Contábil
 wol.consultoriacontabil@gmail.com (62) 3941-0270 / (62) 98534-2961

Wol
Perícia e Consultoria Contábil

IMPERIAL IND. E COM. DE BEBIDAS S/A

ÍNDICES	ÍNDICES CONSOLIDADOS							
	jan/21	fev/21	mar/21	abr/21	mai/21	jun/21	jul/21	var.
LIQUIDEZ GERAL	0,35	0,35	0,34	0,34	0,34	0,34	0,34	-
LIQUIDEZ SECA	0,26	0,30	0,35	0,38	0,33	0,31	0,29	0,02
LIQUIDEZ CORRENTE	1,34	1,30	1,26	1,26	1,17	1,16	1,17	0,01
SOLVÊNCIA GERAL	0,39	0,39	0,38	0,39	0,40	0,40	0,40	-
LUCRATIVIDADE	43,11%	-4,82%	-10,01%	-1,55%	-2,33%	-3,44%	-1,26%	2,18%

5.1 - Índices de liquidez consolidados

5.2 - Índices de Liquidez Geral

✓ **Liquidez Geral** - Sem variação em relação ao mês anterior.

5.3 - Índices de liquidez seca

Wol Perícia e Consultoria Contábil
 wol.consultoriacontabil@gmail.com (62) 3941-0270 / (62) 98534-2961

Wol
Perícia e Consultoria Contábil

✓ **Liquidez Seca** - Variação (-) 0,02 (zero vírgula zero dois pontos).

5.4 - Índices de Liquidez Corrente

✓ **Liquidez Corrente** - Variação (+) 0,01 (zero vírgula zero um ponto).

5.5 - Índices de liquidez - Solvência geral

✓ **Solvência Geral** - Sem variação em relação ao mês anterior.

5.6 - Lucratividade

Wol Perícia e Consultoria Contábil
 wol.consultoriacontabil@gmail.com (62) 3941-0270 / (62) 98534-2961

Wol
Perícia e Consultoria Contábil

✓ **Lucratividade** - Variação de (-) 1,26% (um vírgula vinte e seis por cento).

6 Do acompanhamento da execução do Plano de Recuperação.

A Recuperanda apresentou os documentos de comprovação de pagamento referente ao mês de julho de 2021, por meio das seguintes planilhas demonstrativas, com a posição mensal por classe, das quais extraímos as respectivas informações:

1ª - Planilha: Classe I Trabalhista - data base 01 07 2021 e 31 07 2021:

RELACIONAMENTO	VALOR INICIAL	VALOR DE JUROS	TOTAL INICIAL	TOTAL DE JUROS	PARCIAIS	PARCIAIS	PARCIAIS	PARCIAIS	PARCIAIS
RATHEL MARCON LOPES COSTA - INSTITUTO MARCONI COSTA	10.000,00	2.500,00	12.500,00	0,00	0,00	0,00	0,00	0,00	0,00
MICHEL DE SOUZA FERREZ	10.000,00	2.500,00	12.500,00	0,00	0,00	0,00	0,00	0,00	0,00

2.1 - Classe III - Quirografário - data base 01 07 2021 e 31 07 2021:

CLASSIFICAÇÃO	VALOR INICIAL	VALOR DE JUROS	TOTAL INICIAL	TOTAL DE JUROS	PARCIAIS	PARCIAIS	PARCIAIS	PARCIAIS	PARCIAIS
1 - PERI LUCAS PEREIRA LIMA	1.000,00	250,00	1.250,00	0,00	0,00	0,00	0,00	0,00	0,00
2 - RAFAEL FERREIRA DE SOUZA	1.000,00	250,00	1.250,00	0,00	0,00	0,00	0,00	0,00	0,00

Wol Perícia e Consultoria Contábil
 wol.consultoriacontabil@gmail.com (62) 3941-0270 / (62) 98534-2961



Wol
Perícia e Consultoria Contábil

EMPRESA	PERÍODO	RECEITA	DEBITOS	VALOR LÍQUIDO	VALOR PATRIMÔNIO LÍQUIDO
ATAREX P&A BRAS...	1/2023	102,00	437,00	20,00	437,00
ATAREX P&A BRAS...	2/2023	102,00	437,00	20,00	437,00
ATAREX P&A BRAS...	3/2023	102,00	437,00	20,00	437,00
ATAREX P&A BRAS...	4/2023	102,00	437,00	20,00	437,00
ATAREX P&A BRAS...	5/2023	102,00	437,00	20,00	437,00
ATAREX P&A BRAS...	6/2023	102,00	437,00	20,00	437,00
ATAREX P&A BRAS...	7/2023	102,00	437,00	20,00	437,00
ATAREX P&A BRAS...	8/2023	102,00	437,00	20,00	437,00
ATAREX P&A BRAS...	9/2023	102,00	437,00	20,00	437,00
ATAREX P&A BRAS...	10/2023	102,00	437,00	20,00	437,00
ATAREX P&A BRAS...	11/2023	102,00	437,00	20,00	437,00
ATAREX P&A BRAS...	12/2023	102,00	437,00	20,00	437,00

Wol Perícia e Consultoria Contábil
 wol.consultoriacontabil@gmail.com (62) 3941-0270 / (62) 98534-2961

Wol
Perícia e Consultoria Contábil

EMPRESA	PERÍODO	RECEITA	DEBITOS	VALOR LÍQUIDO	VALOR PATRIMÔNIO LÍQUIDO
ATAREX P&A BRAS...	1/2023	102,00	437,00	20,00	437,00
ATAREX P&A BRAS...	2/2023	102,00	437,00	20,00	437,00
ATAREX P&A BRAS...	3/2023	102,00	437,00	20,00	437,00
ATAREX P&A BRAS...	4/2023	102,00	437,00	20,00	437,00
ATAREX P&A BRAS...	5/2023	102,00	437,00	20,00	437,00
ATAREX P&A BRAS...	6/2023	102,00	437,00	20,00	437,00
ATAREX P&A BRAS...	7/2023	102,00	437,00	20,00	437,00
ATAREX P&A BRAS...	8/2023	102,00	437,00	20,00	437,00
ATAREX P&A BRAS...	9/2023	102,00	437,00	20,00	437,00
ATAREX P&A BRAS...	10/2023	102,00	437,00	20,00	437,00
ATAREX P&A BRAS...	11/2023	102,00	437,00	20,00	437,00
ATAREX P&A BRAS...	12/2023	102,00	437,00	20,00	437,00

Wol Perícia e Consultoria Contábil
 wol.consultoriacontabil@gmail.com (62) 3941-0270 / (62) 98534-2961

Wol
Perícia e Consultoria Contábil

EMPRESA	PERÍODO	RECEITA	DEBITOS	VALOR LÍQUIDO	VALOR PATRIMÔNIO LÍQUIDO
ATAREX P&A BRAS...	1/2023	102,00	437,00	20,00	437,00
ATAREX P&A BRAS...	2/2023	102,00	437,00	20,00	437,00
ATAREX P&A BRAS...	3/2023	102,00	437,00	20,00	437,00
ATAREX P&A BRAS...	4/2023	102,00	437,00	20,00	437,00
ATAREX P&A BRAS...	5/2023	102,00	437,00	20,00	437,00
ATAREX P&A BRAS...	6/2023	102,00	437,00	20,00	437,00
ATAREX P&A BRAS...	7/2023	102,00	437,00	20,00	437,00
ATAREX P&A BRAS...	8/2023	102,00	437,00	20,00	437,00
ATAREX P&A BRAS...	9/2023	102,00	437,00	20,00	437,00
ATAREX P&A BRAS...	10/2023	102,00	437,00	20,00	437,00
ATAREX P&A BRAS...	11/2023	102,00	437,00	20,00	437,00
ATAREX P&A BRAS...	12/2023	102,00	437,00	20,00	437,00

Wol Perícia e Consultoria Contábil
 wol.consultoriacontabil@gmail.com (62) 3941-0270 / (62) 98534-2961

Wol
Perícia e Consultoria Contábil

2.1 - Classe III - Quirográfico - Parceiros Estratégicos - data base 1 07 2021 e 31 07 2021:

EMPRESA	PERÍODO	RECEITA	DEBITOS	VALOR LÍQUIDO	VALOR PATRIMÔNIO LÍQUIDO
ATAREX P&A BRAS...	1/2023	102,00	437,00	20,00	437,00
ATAREX P&A BRAS...	2/2023	102,00	437,00	20,00	437,00
ATAREX P&A BRAS...	3/2023	102,00	437,00	20,00	437,00
ATAREX P&A BRAS...	4/2023	102,00	437,00	20,00	437,00
ATAREX P&A BRAS...	5/2023	102,00	437,00	20,00	437,00
ATAREX P&A BRAS...	6/2023	102,00	437,00	20,00	437,00
ATAREX P&A BRAS...	7/2023	102,00	437,00	20,00	437,00
ATAREX P&A BRAS...	8/2023	102,00	437,00	20,00	437,00
ATAREX P&A BRAS...	9/2023	102,00	437,00	20,00	437,00
ATAREX P&A BRAS...	10/2023	102,00	437,00	20,00	437,00
ATAREX P&A BRAS...	11/2023	102,00	437,00	20,00	437,00
ATAREX P&A BRAS...	12/2023	102,00	437,00	20,00	437,00

Wol Perícia e Consultoria Contábil
 wol.consultoriacontabil@gmail.com (62) 3941-0270 / (62) 98534-2961

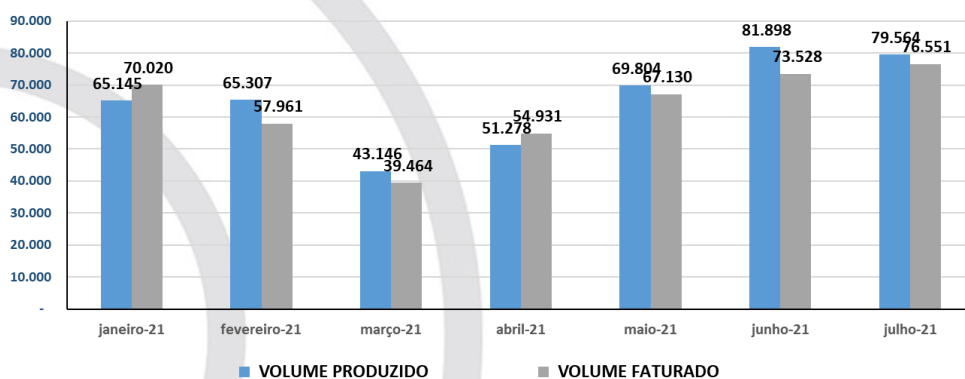


4. Destacamos, na sequência, os indicadores eleitos e não exaustivos, que objetivam acompanhar as atividades e desempenhos empresariais com dados e documentação apresentados pela recuperanda:

a) Volumes, em hectolitros, produzidos e faturados nos períodos de janeiro a julho de 2021 e julho de 2020.

HECTOLITROS	2021							2020
	jan/21	fev/21	mar/21	abr/21	mai/21	jun/21	jul/21	jun/20
VOLUME PRODUZIDO	65.145	65.307	43.146	51.278	69.804	81.898	79.564	79.620
Varição (%)	-33%	0,25%	-33,93%	18,85%	36,13%	17,33%	-2,85%	0%
Varição (Vol)	- 32.689	162	- 22.161	8.132	18.526	12.094	- 2.334	56
VOLUME FATURADO	70.020	57.961	39.464	54.931	67.130	73.528	76.551	75.392
Varição (%)	-20%	-17%	-32%	39%	22%	10%	4%	2%
Varição (Vol)	- 17.371	- 12.059	- 18.497	15.467	12.199	6.398	3.023	1.159

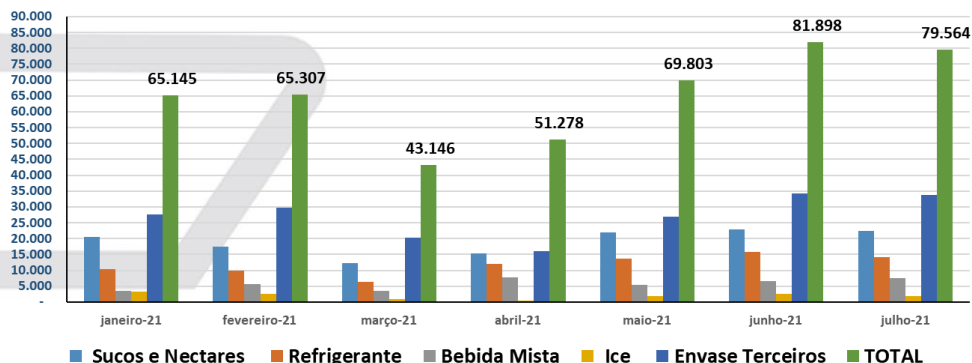
INDÚSTRIA E COMÉRCIO DE BEBIDAS IMPERIAL S/A
 HECTOLÍTROS PRODUZIDOS x FATURADO - 2021 -



b) Envasamentos no período de janeiro a julho de 2021 e julho de 2020.

PRODUTOS ENVASADOS	2021							2020
	jan/21	fev/21	mar/21	abr/21	mai/21	jun/21	jul/21	jun/20
Sucos e Nectares	20.486	17.527	12.277	15.247	21.966	22.848	22.314	18.956
Varição (%)	-14%	-14%	-30%	24%	44%	4%	-2%	18%
Refrigerante	10.253	9.796	6.280	11.937	13.698	15.734	14.124	12.461
Varição (%)	-39%	-4%	-36%	90%	15%	15%	-10%	13%
Bebida Mista	3.549	5.633	3.490	7.674	5.364	6.560	7.481	6.780
Varição (%)	-46%	59%	-38%	120%	-30%	22%	14%	10%
Ice	3.241	2.512	884	468	1.948	2.527	1.879	1.988
Varição (%)	-18%	-23%	-65%	-47%	316%	30%	-26%	-5%
Envase Terceiros	27.616	29.839	20.215	15.952	26.827	34.229	33.766	39.435
Varição (%)	-24%	8%	-32%	-21%	68%	28%	-1%	-14%
TOTAL	65.145	65.307	43.146	51.278	69.803	81.898	79.564	79.620
Varição (%)	-25%	0,25%	-33,93%	18,85%	36,13%	17,33%	-2,85%	3%

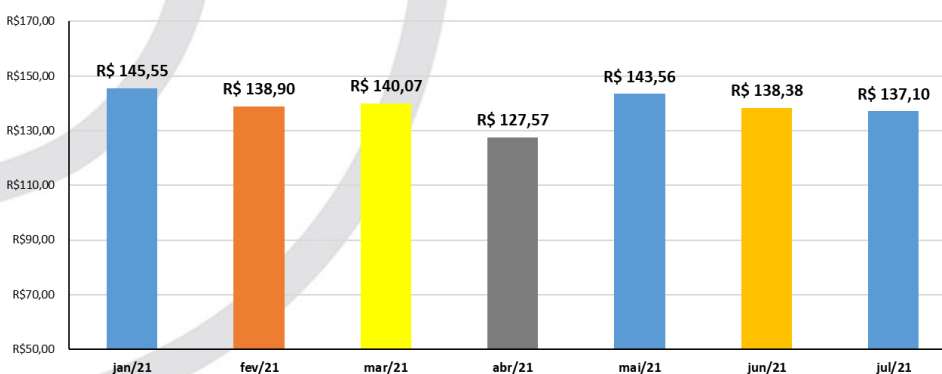
INDÚSTRIA E COMÉRCIO DE BEBIDAS IMPERIAL S/A
 PRODUTOS ENVASADOS - 2021 -



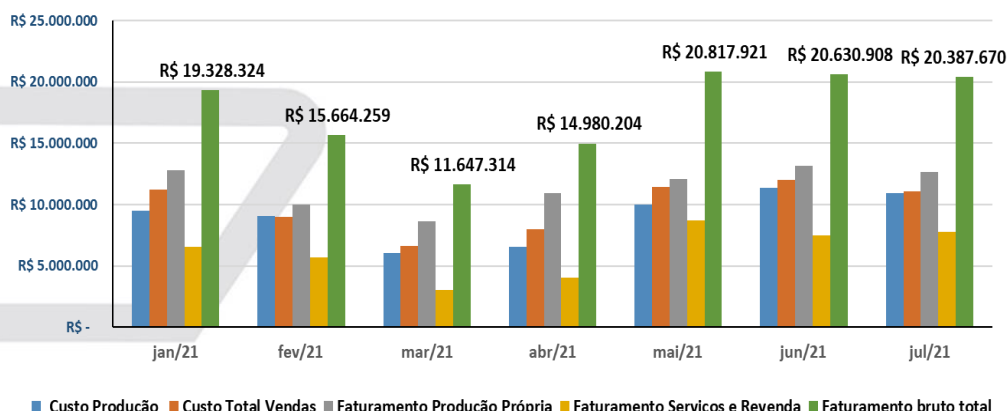
c) Faturamentos, custo geral e médio de produção nos períodos de janeiro a julho de 2021 e julho de 2020.

DESCRIÇÃO	jan/21	fev/21	mar/21	abr/21	mai/21	jun/21	jul/21	2020 jul/20
Custo Produção	R\$ 9.481.609	R\$ 9.071.346	R\$ 6.043.563	R\$ 6.541.774	R\$ 10.020.791	R\$ 11.333.319	R\$ 10.908.547	R\$ 8.542.601
Varição %	16,6%	-4,3%	-33,4%	8,2%	53,2%	13,1%	-3,7%	28%
Custo Total Vendas	R\$ 11.206.667	R\$ 8.993.953	R\$ 6.641.308	R\$ 8.005.610	R\$ 11.467.476	R\$ 12.029.202	R\$ 11.044.250	R\$ 9.084.610
Varição %	32%	-19,7%	-26,2%	20,5%	43,2%	4,9%	-8,2%	22%
Faturamento Produção Própria	R\$ 12.804.392	R\$ 10.000.194	R\$ 8.637.261	R\$ 10.958.249	R\$ 12.081.473	R\$ 13.127.574	R\$ 12.621.287	R\$ 10.549.720
Varição %	41,9%	-21,9%	-13,6%	26,9%	10,3%	8,7%	-3,9%	20%
Faturamento Serviços e Venda	R\$ 6.523.932	R\$ 5.664.065	R\$ 3.010.053	R\$ 4.021.955	R\$ 8.736.449	R\$ 7.503.334	R\$ 7.766.383	R\$ 6.502.533
Varição %	-5%	-13,2%	-46,9%	33,6%	117,2%	-14,1%	3,5%	19%
Faturamento bruto total	R\$ 19.328.324	R\$ 15.664.259	R\$ 11.647.314	R\$ 14.980.204	R\$ 20.817.921	R\$ 20.630.908	R\$ 20.387.670	R\$ 17.052.253
Varição %	21,5%	-19,0%	-25,6%	28,6%	39,0%	-0,9%	-1,2%	20%
Despesas Operacionais	R\$ 2.564.353	R\$ 2.489.635	R\$ 2.105.304	R\$ 2.184.988	R\$ 2.242.193	R\$ 2.284.437	R\$ 2.556.303	R\$ 2.084.789,81
Varição %	37%	-2,9%	-15,4%	3,8%	2,6%	1,9%	11,9%	23%
Custo de produção e venda	R\$ 20.688.276	R\$ 18.065.299	R\$ 12.684.871	R\$ 14.547.384	R\$ 21.488.267	R\$ 23.362.521	R\$ 21.952.797	R\$ 17.627.211
Varição %	24%	-12,7%	-29,8%	14,7%	47,7%	8,7%	-6,0%	25%
Custo Médio de Prod. por Hectolitros	R\$ 145,55	R\$ 138,90	R\$ 140,07	R\$ 127,57	R\$ 143,56	R\$ 138,38	R\$ 137,10	R\$ 107,00
Varição %	44%	-4,6%	0,8%	-8,9%	12,5%	-3,6%	-0,9%	28%

INDÚSTRIA E COMÉRCIO DE BEBIDAS IMPERIAL S/A
 CUSTO MÉDIO DE PRODUÇÃO POR HECTOLITROS - 2021 -



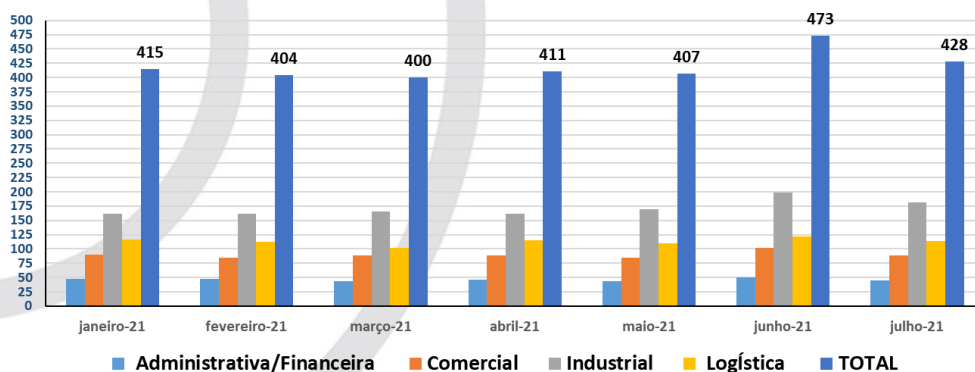
INDÚSTRIA E COMÉRCIO DE BEBIDAS IMPERIAL S/A
 CUSTOS E FATURAMENTOS - 2021-



d) Recursos humanos registrados nos períodos de janeiro a julho de 2021 e junho de 2020.

FUNCIONÁRIOS	jan/21	fev/21	mar/21	abr/21	mai/21	jun/21	jul/21	VARIACIONES MENSAIS	
Administrativa/Financeira	47	47	44	46	43	50	45	-5	-10%
Comercial	90	84	89	88	85	102	88	-14	-14%
Industrial	162	161	165	162	169	199	181	-18	-9%
Logística	116	112	102	115	110	122	114	-8	-7%
TOTAL	415	404	400	411	407	473	428	-45	-10%
Varição %/qtde	-1%	-3%	-1%	3%	-1%	16%	-10%	-4	-45

INDÚSTRIA E COMÉRCIO DE BEBIDAS IMPERIAL S/A
 FUNCIONÁRIOS - 2021 -

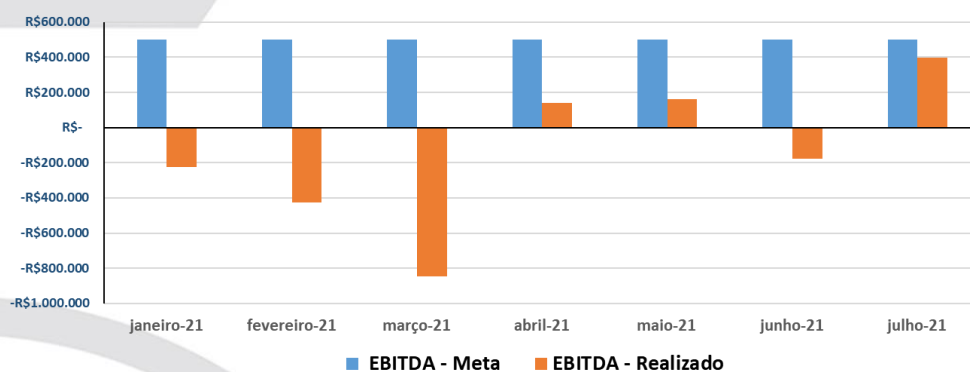


e) Ebitda e metas registrados nos períodos de janeiro a julho de 2021 e julho de 2020.



EBTIDA	2021							jun/20	VARIACIONES	
	jan/21	fev/21	mar/21	abr/21	mai/21	jun/21	jul/21		R\$	%
EBTIDA - Meta	R\$ 500.000	R\$ 500.000	R\$ 500.000	R\$ 500.000	R\$ 500.000	R\$ 500.000	R\$ 500.000	R\$ 430.000	R\$ 70.000	16%
EBTIDA - Realizado	-R\$ 224.138	-R\$ 426.447	-R\$ 844.975	R\$ 137.839	R\$ 163.064	-R\$ 179.132	R\$ 398.527	R\$ 911.588	-R\$ 513.061	-56%
Variação% entre os meses	base	90%	98%	-116%	18%	-210%	-322%			

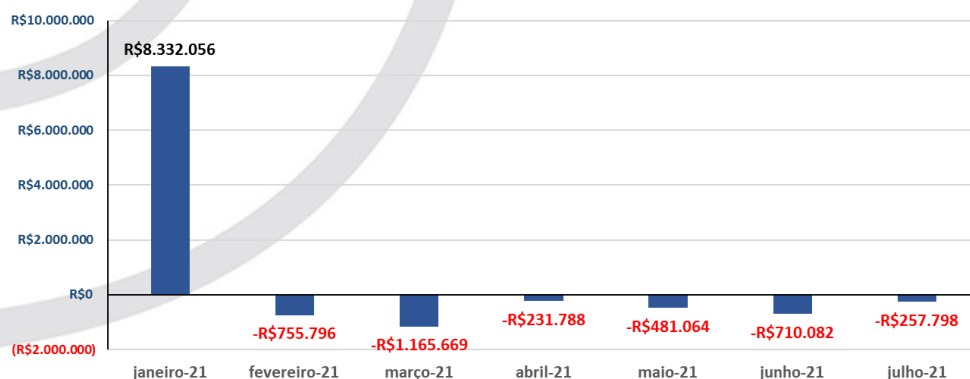
INDÚSTRIA E COMÉRCIO DE BEBIDAS IMPERIAL S/A
 EBITDA - 2021 -



f) Receitas, despesas, custos e resultados registrados nos períodos de janeiro a julho de 2021.

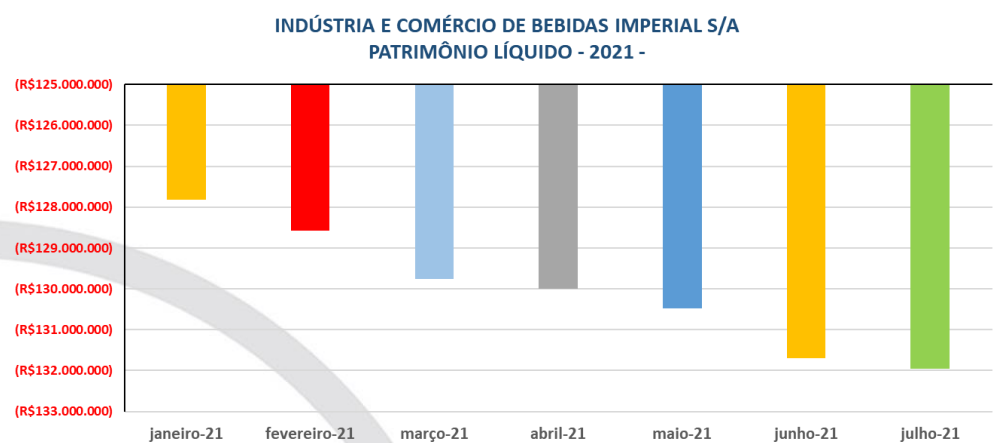
CONTAS	jan/21	fev/21	mar/21	abr/21	mai/21	jun/21	jul/21	VARIACIONES	
RECEITAS	R\$19.328.324	R\$15.664.259	R\$11.647.314	R\$14.980.204	R\$14.591.963	R\$14.739.531	R\$ 14.575.081,00	-R\$164.450	-1%
CUSTOS	-R\$11.206.667	-R\$8.993.953	-R\$6.641.308	-R\$8.005.610	-R\$11.467.476	-R\$12.029.202	-R\$ 11.044.250,00	R\$984.952	-8%
DESPESAS	R\$5.025.158	-R\$3.338.482	-R\$2.962.757	-R\$3.067.041	-R\$3.605.551	-R\$3.420.411	-R\$ 3.788.629,00	-R\$368.218	11%
UCRO/PREJUÍZO LÍQUIDC	R\$8.332.056	-R\$755.796	-R\$1.165.669	-R\$231.788	-R\$481.064	-R\$710.082	-R\$257.798	R\$452.284	-64%

INDÚSTRIA E COMÉRCIO DE BEBIDAS IMPERIAL S/A
 RESULTADO - 2021 -



g) Patrimônio líquido registrados nos períodos de janeiro a julho de 2021.

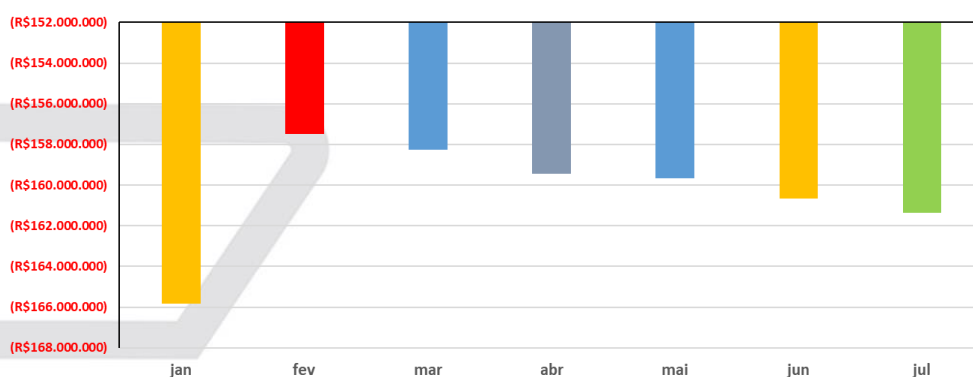
CONTAS	jan/21	fev/21	mar/21	abr/21	mai/21	jun/21	jul/21
PATRIMÔNIO LÍQUIDO	-R\$ 127.816.169	-R\$ 128.571.966	-R\$ 129.765.364	-R\$ 129.997.151	-R\$ 130.472.872	-R\$ 131.700.198	-R\$ 131.957.996,00



h) Resultados acumulados nos períodos de janeiro a julho de 2021.

CONTAS	jan	fev	mar	abr	mai	jun	jul	VARIAÇÕES	
LUCROS/PREJUÍZOS ACUMULADOS	-R\$ 165.818.770	-R\$ 157.486.714	-R\$ 158.270.240	-R\$ 159.435.909	-R\$ 159.662.353	-R\$ 160.660.661	-R\$ 161.370.743	-R\$ 710.082	0,44%

INDÚSTRIA E COMÉRCIO DE BEBIDAS IMPERIAL S/A
 RESULTADOS ACUMULADOS - 2021 -



5. Dos apontamentos realizados pelo auxiliar da Administração Judicial, autorizado por esse juízo, inclusive quanto ao cumprimento do Plano de Recuperação Judicial, extraem-se:

(...)

6 Do acompanhamento da execução do Plano de Recuperação.

A Recuperanda apresentou os documentos de comprovação de pagamento referente ao mês de julho de 2021, por meio das seguintes planilhas demonstrativas, com a posição mensal por classe, das quais extraímos as respectivas informações:

1ª - Planilha: Classe I Trabalhista - data base 01 07 2021 e 31 07 2021:

CLASSE I - TRABALHISTA										
HOMOLOGAÇÃO - 06/03/2020										
CARENCIA - 6 meses										
PAGAMENTO - 6 Parcelas										
RELAÇÃO DE CREDITORES	VALOR - R\$	JUROS AC 6 MESES	TOTAL SD	TOTAL DE PARC	PARCELAS	6ª PARCELA	7ª PARCELA	8ª PARCELA	9ª PARCELA	10ª PARCELA
						Mar/21	Abr/21	Mai/21	Jun/21	Jul/21
RAFAEL MARRONI LORENCETE e GUSTAVO BARBAROTO PARO	140.625,40	2.122,61	142.748,01	6	SALDO DEVEDOR	22.903,61	-	-	-	-
					LIMITE PARCELA	23.791,33	-	-	-	-
					JUROS	57,26	-	-	-	-
					PARC+JUROS	23.848,59	-	-	-	-
Wilson da Silva Ribeiro Júnior	82.850,09	1.250,54	84.100,63	12	SALDO DEVEDOR	49.058,70	42.050,32	35.041,93	28.033,54	21.025,16
					LIMITE PARCELA	7.008,39	7.008,39	7.008,39	7.008,39	7.008,39
					JUROS	122,65	105,13	87,60	70,08	52,56
					PARC+JUROS	7.131,03	7.113,51	7.095,99	7.078,47	7.060,95

2.1 - Classe III - Quirografário - data base 01 07 2021 e 31 07 2021:



CLASSE III - QUIROGRAFARIO							QUITADOS / BAIXADOS EM ANDAMENTO		Baixado Saldo AF				
OUTROS - 60 Parcelas							0,08%		0,083333%				
TR - 1% a.a. (0,08% a.m.)							Pagamento mínimo mensal		500,00				
RELAÇÃO DE CREDORES	Valor na R.L.	Saldo AF a Compensar	Valor Principal	Juros ac 6 meses	SD a pagar Princ+Jus	TOTAL DE PARC.	PARCELAS	6ª PARCEL A	7ª PARCEL A	8ª PARCEL A	9ª PARCEL A	10ª PARCEL A	
								Mar21	Abr21	Mai21	Jun21	Jul21	
1 AIR LIQUIDE BRASIL LTDA	5.051,36	-	5.051,36	24,30	5.075,66	11	SALDO DEVEDOR	2.375,66	2.075,66	1.975,66	1.875,66	515,66	
							LIMITE PARC	500,00	500,00	500,00	500,00	500,00	
							JUROS	2,06	1,66	1,26	0,86	0,46	
							PARC+JUROS	502,06	501,66	501,26	500,86	500,46	
2 ALPES TRANSPORTES LTDA	20.200,00	-10.205,00	9.995,00	48,07	10.043,07	20	SALDO DEVEDOR	7.543,07	7.043,07	6.543,07	6.043,07	5.543,07	
							LIMITE PARC	500,00	500,00	500,00	500,00	500,00	
							JUROS	6,03	5,63	5,23	4,83	4,43	
							PARC+JUROS	506,03	505,63	505,23	504,83	504,43	
3 ALPHA COLOR ETIQUETAS E ROTULOS LTDA	54.774,20	-8.229,00	46.545,20	223,86	46.769,06	48	SALDO DEVEDOR	42.871,64	42.092,16	41.312,67	40.533,19	39.753,70	
							LIMITE PARC	779,48	779,48	779,48	779,48	779,48	
							JUROS	34,30	33,67	33,05	32,43	31,80	
							PARC+JUROS	497,89	497,89	497,89	497,89	497,89	
4 ALVES E RODRIGUES TRANSPORTES LTDA	19.500,00	-	19.500,00	93,79	19.593,79	39	SALDO DEVEDOR	17.093,79	16.593,79	16.093,79	15.593,79	15.093,79	
							LIMITE PARC	500,00	500,00	500,00	500,00	500,00	
							JUROS	13,68	13,28	12,88	12,48	12,08	
							PARC+JUROS	513,68	513,28	512,88	512,48	512,08	
5 AMBIENTAL DIVISORIAS E REVESTIMENTOS LTDA	3.974,80	-	3.974,80	19,12	3.993,92	7	SALDO DEVEDOR	1.493,92	993,92	493,92	-	-	
							LIMITE PARC	500,00	500,00	493,92	-	-	
							JUROS	1,20	0,80	0,40	-	-	
							PARC+JUROS	501,20	500,80	494,31	-	-	

6	ANTON PAAR BRASIL IMPORT., EXPORTACAO E COM. INST. ANAL.	4.782,79	- 603,39	4.179,40	20,10	4.199,50	10	SALDO DEVEDOR	1.699,50	1.199,50	699,50	199,50	-
								LIMITE PARC	500,00	500,00	500,00	199,50	-
								JUROS	1,36	0,96	0,56	0,16	-
								PARC+JUROS	501,36	500,96	500,56	199,66	-
7	AUTO ACESSORIOS BIRIBALTD.	3.606,25	-	3.606,25	17,34	3.623,59	8	SALDO DEVEDOR	1.123,59	623,59	123,59	-	-
								LIMITE PARC	500,00	500,00	123,59	-	-
								JUROS	0,90	0,50	0,10	-	-
								PARC+JUROS	500,90	500,50	123,69	-	-
8	AUTO POSTO SANTA LUZIA LTDA	19.618,79	- 15.000,00	4.618,79	22,21	4.641,00	9	SALDO DEVEDOR	2.141,00	1.841,00	1.141,00	641,00	141,00
								LIMITE PARC	500,00	500,00	500,00	500,00	141,00
								JUROS	1,71	1,31	0,91	0,51	0,11
								PARC+JUROS	501,71	501,31	500,91	500,51	141,12
9	CELULOSE IRANI S/A	9.201,15	-	9.201,15	44,25	9.245,40	18	SALDO DEVEDOR	6.745,40	6.245,40	5.745,40	5.245,40	4.745,40
								LIMITE PARC	500,00	500,00	500,00	500,00	500,00
								JUROS	5,40	5,00	4,60	4,20	3,80
								PARC+JUROS	505,40	505,00	504,60	504,20	503,80
10	CLOSURE SYSTEMS INTERNATIONAL	54.591,04	-	54.591,04	262,56	54.853,60	48	SALDO DEVEDOR	50.282,45	49.368,22	48.453,99	47.539,76	46.625,53
								LIMITE PARC	914,23	914,23	914,23	914,23	914,23
								JUROS	40,23	39,49	38,76	38,03	37,30
								PARC+JUROS	585,00	953,72	952,99	952,26	951,53
11	COMERCIAL AÇUCAR E ALCOL ARAGUAIA LTDA	115.204,24	-	115.204,24	554,09	115.758,33	48	SALDO DEVEDOR	106.111,79	104.182,49	102.253,19	100.323,89	98.394,59
								LIMITE PARC	1.929,30	1.929,30	1.929,30	1.929,30	1.929,30
								JUROS	84,89	83,35	81,80	80,26	78,72
								PARC+JUROS	1.234,50	2.012,65	2.011,10	2.009,56	2.008,02
12	COPAGAZ DISTRIBUIDORA DE GÁS S.A	7.234,50	-	7.234,50	34,80	7.269,30	14	SALDO DEVEDOR	4.769,30	4.269,30	3.769,30	3.269,30	2.769,30
								LIMITE PARC	500,00	500,00	500,00	500,00	500,00
								JUROS	3,82	3,42	3,02	2,62	2,22
								PARC+JUROS	503,82	503,42	503,02	502,62	502,22
13	DIVERSEY BRASIL IND QUIMICA LTDA	21.020,86	-	21.020,86	101,10	21.121,96	42	SALDO DEVEDOR	18.621,96	18.121,96	17.621,96	17.121,96	16.621,96
								LIMITE PARC	500,00	500,00	500,00	500,00	500,00
								JUROS	14,90	14,50	14,10	13,70	13,30
								PARC+JUROS	514,90	514,50	514,10	513,70	513,30
14	DOHLER AMERICA LATINA LTDA	54.563,76	-	54.563,76	262,43	54.826,19	48	SALDO DEVEDOR	50.257,34	49.343,57	48.429,80	47.516,03	46.602,26
								LIMITE PARC	913,77	913,77	913,77	913,77	913,77
								JUROS	40,21	39,47	38,74	38,01	37,28
								PARC+JUROS	300,18	953,24	952,51	951,78	951,05
15	ELETRO TRANSOL INDUSTRIA E COMERCIO MAT ELETRICOS LTDA	12.867,18	-	12.867,18	61,89	12.929,07	25	SALDO DEVEDOR	10.429,07	9.929,07	9.429,07	8.929,07	8.429,07
								LIMITE PARC	500,00	500,00	500,00	500,00	500,00
								JUROS	8,34	7,94	7,54	7,14	6,74
								PARC+JUROS	508,34	507,94	507,54	507,14	506,74
16	EP DIST.DE LUBR.S PC FILTROS LTDA	6.889,51	-	6.889,51	33,14	6.922,65	14	SALDO DEVEDOR	4.422,65	3.922,65	3.422,65	2.922,65	2.422,65
								LIMITE PARC	500,00	500,00	500,00	500,00	500,00
								JUROS	3,54	3,14	2,74	2,34	1,94
								PARC+JUROS	503,54	503,14	502,74	502,34	501,94
17	ESTRELLA DE GALICIA IMP	111.936,98	-	111.936,98	560,85	112.497,83	48	SALDO DEVEDOR	102.440,29	100.565,29	98.690,29	96.815,29	94.940,29
								LIMITE PARC	1.875,00	1.875,00	1.875,00	1.875,00	1.875,00
								JUROS	85,37	83,80	82,24	80,68	79,12
								PARC+JUROS	1.960,37	1.958,80	1.957,24	1.955,68	1.954,12
18	FLAVOUR MIX INDUSTRIA COM.	83.670,46	-	83.670,46	402,42	84.072,88	48	SALDO DEVEDOR	77.066,79	75.865,58	74.264,37	72.863,16	71.461,95
								LIMITE PARC	1.401,21	1.401,21	1.401,21	1.401,21	1.401,21
								JUROS	61,65	60,53	59,41	58,29	57,17
								PARC+JUROS	914,75	1.461,74	1.460,62	1.459,50	1.458,38
19	GARDNER DENVER BRASIL IND E COM DE MAQ LTDA	23.988,30	-	23.988,30	115,37	24.103,67	48	SALDO DEVEDOR	21.603,67	21.103,67	20.603,67	20.103,67	19.603,67
								LIMITE PARC	500,00	500,00	500,00	500,00	500,00
								JUROS	17,28	16,88	16,48	16,08	15,68
								PARC+JUROS	517,28	516,88	516,48	516,08	515,68
20	GLOBALMAX INDUSTRIA PLASTICA LTDA	453.975,06	-	453.975,06	2.183,44	456.158,50	48	SALDO DEVEDOR	418.145,26	410.542,62	402.939,98	395.337,34	387.734,70
								LIMITE PARC	7.602,64	7.602,64	7.602,64	7.602,64	7.602,64
								JUROS	334,52	328,43	322,35	316,27	310,19
								PARC+JUROS	4.982,70	7.931,07	7.924,99	7.918,91	7.912,83
21	GOLDEN SUCOS LTDA	792.184,40	- 33.500,00	758.684,40	3.648,98	762.333,38	48	SALDO DEVEDOR	698.805,58	686.100,02	673.394,46	660.688,90	647.983,34
								LIMITE PARC	12.705,56	12.705,56	12.705,56	12.705,56	12.705,56
								JUROS	559,04	548,88	538,72	528,55	518,39
								PARC+JUROS	8.153,38	13.254,44	13.244,28	13.234,11	13.223,95
22	GRASSE AROMAS E INGREDIENTES LTDA	16.614,36	-	16.614,36	79,91	16.694,27	33	SALDO DEVEDOR	14.194,27	13.694,27	13.194,27	12.694,27	12.194,27
								LIMITE PARC	500,00	500,00	500,00	500,00	500,00
								JUROS	11,36	10,96	10,56	10,16	9,76
								PARC+JUROS	511,36	510,96	510,56	510,16	509,76

23	IGOR DE ASSIS RODRIGUES DE ARAUJO 01008310107	5.950,00	-	5.950,00	28,62	5.978,62	11	SALDO DEVEDOR	3.478,62	2.978,62	2.478,62	1.978,62	1.478,62
								LIMITE PARC	500,00	500,00	500,00	500,00	500,00
								JUROS	2,78	2,38	1,98	1,58	1,18
								PARC+JUROS	502,78	502,38	501,98	501,58	501,18
24	IND.REUNIDAS DE BEB.TAT.3FAZ.L	786.593,42	-25.700,79	760.892,63	3.659,60	764.552,23	48	SALDO DEVEDOR	700.839,53	688.096,99	675.354,45	662.611,91	649.869,37
								LIMITE PARC	12.742,54	12.742,54	12.742,54	12.742,54	12.742,54
								JUROS	560,67	550,48	540,28	530,09	519,90
								PARC+JUROS	8.153,47	13.293,02	13.282,82	13.272,63	13.262,44
25	INDAIA BRASIL AGUAS MINERAIS LTDA	4.480,84	-	4.480,84	21,55	4.502,39	9	SALDO DEVEDOR	1.502,39	1.002,39	502,39	-	-
								LIMITE PARC	500,00	500,00	502,39	-	-
								JUROS	1,20	0,80	0,40	-	-
								PARC+JUROS	501,20	500,80	502,79	-	-
26	INGERSOLL-RAND IND. COM. E SERV. DE AR COND. E REFRIG. LTDA	22.048,00	-	22.048,00	106,04	22.154,04	44	SALDO DEVEDOR	19.654,04	19.154,04	18.654,04	18.154,04	17.654,04
								LIMITE PARC	500,00	500,00	500,00	500,00	500,00
								JUROS	15,72	15,32	14,92	14,52	14,12
								PARC+JUROS	515,72	515,32	514,92	514,52	514,12
27	J V SETE UNIFORMES LTDA	9.058,50	-2.669,00	6.389,50	30,73	6.420,23	13	SALDO DEVEDOR	3.920,23	3.420,23	2.920,23	2.420,23	1.920,23
								LIMITE PARC	500,00	500,00	500,00	500,00	500,00
								JUROS	3,14	2,74	2,34	1,94	1,54
								PARC+JUROS	503,14	502,74	502,34	501,94	501,54
28	JG REPRESENTAÇÕES LTDA	2.595,07	-	2.595,07	12,48	2.607,55	6	SALDO DEVEDOR	107,55	-	-	-	-
								LIMITE PARC	107,55	-	-	-	-
								JUROS	0,09	-	-	-	-
								PARC+JUROS	107,64	-	-	-	-
29	JM PALETES EMPREEDIMENTOS DE MADEIRA LTDA	7.500,00	-	7.500,00	36,07	7.536,07	15	SALDO DEVEDOR	5.036,07	4.536,07	4.036,07	3.536,07	3.036,07
								LIMITE PARC	500,00	500,00	500,00	500,00	500,00
								JUROS	4,03	3,63	3,23	2,83	2,43
								PARC+JUROS	504,03	503,63	503,23	502,83	502,43
30	JM SERVIÇOS E COMERCIO DE EMPILHADERAS LTDA	179.835,78	-	179.835,78	864,94	180.700,72	48	SALDO DEVEDOR	165.642,32	162.630,64	159.618,96	156.607,28	153.595,60
								LIMITE PARC	3.011,68	3.011,68	3.011,68	3.011,68	3.011,68
								JUROS	132,51	130,10	127,70	125,29	122,88
								PARC+JUROS	1.927,06	3.141,78	3.139,38	3.136,97	3.134,56
31	LATAS INDUSTRIA DE EMBALAGENS DE ALUMINIO DO BRASIL LTDA	177.946,13	-	177.946,13	855,85	178.801,98	48	SALDO DEVEDOR	163.901,78	160.921,74	157.941,70	154.961,66	151.981,62
								LIMITE PARC	2.980,04	2.980,04	2.980,04	2.980,04	2.980,04
								JUROS	131,12	128,74	126,35	123,97	121,59
								PARC+JUROS	3.111,16	3.108,78	3.106,39	3.104,01	3.101,63
32	LOGOS TRANSPORTES E LOGISTICA LTDA	24.426,88	-	24.426,88	117,48	24.544,36	48	SALDO DEVEDOR	22.044,36	21.544,36	21.044,36	20.544,36	20.044,36
								LIMITE PARC	500,00	500,00	500,00	500,00	500,00
								JUROS	17,64	17,24	16,84	16,44	16,04
								PARC+JUROS	517,64	517,24	516,84	516,44	516,04
33	LONAX- INDUSTRIA BRASILEIRA DE LONAS LTDA	62.548,50	-	62.548,50	300,83	62.849,33	48	SALDO DEVEDOR	57.611,88	56.564,39	55.516,90	54.469,41	53.421,92
								LIMITE PARC	1.047,49	1.047,49	1.047,49	1.047,49	1.047,49
								JUROS	46,09	45,25	44,41	43,58	42,74
								PARC+JUROS	1.093,58	1.092,74	1.091,90	1.091,07	1.090,23
34	MAIS SERVICOS DE APOIO LOGISTICO EIRELI	100.151,76	-50.000,00	50.151,76	241,21	50.392,97	48	SALDO DEVEDOR	46.192,97	45.362,97	44.532,97	43.702,97	42.872,97
								LIMITE PARC	840,00	840,00	840,00	840,00	840,00
								JUROS	36,95	36,28	35,61	34,94	34,27
								PARC+JUROS	538,12	876,28	875,61	874,94	874,27
35	MATPRIM SOLUTIONS	10.877,50	-	10.877,50	52,32	10.929,82	21	SALDO DEVEDOR	8.429,82	7.929,82	7.429,82	6.929,82	6.429,82
								LIMITE PARC	500,00	500,00	500,00	500,00	500,00
								JUROS	6,74	6,34	5,94	5,54	5,14
								PARC+JUROS	506,74	506,34	505,94	505,54	505,14
36	METALIMPEZA E CONSERVAÇÃO LTDA	11.722,34	-	11.722,34	56,38	11.778,72	23	SALDO DEVEDOR	9.278,72	8.778,72	8.278,72	7.778,72	7.278,72
								LIMITE PARC	500,00	500,00	500,00	500,00	500,00
								JUROS	7,42	7,02	6,62	6,22	5,82
								PARC+JUROS	507,42	507,02	506,62	506,22	505,82
37	PAMPA BRASIL- IND. E COM. MAT. PRIMAS P/A IND. ALI. LTDA	32.272,30	-252,14	32.020,16	154,00	32.174,16	48	SALDO DEVEDOR	29.492,96	28.966,72	28.420,48	27.884,24	27.348,00
								LIMITE PARC	536,24	536,24	536,24	536,24	536,24
								JUROS	23,59	23,17	22,74	22,31	21,88
								PARC+JUROS	343,13	559,41	558,98	558,55	558,12
38	PLURY QUIMICA LTDA	20.356,20	-26,30	20.329,90	97,78	20.427,68	40	SALDO DEVEDOR	17.927,68	17.427,68	16.927,68	16.427,68	15.927,68
								LIMITE PARC	500,00	500,00	500,00	500,00	500,00
								JUROS	14,34	13,94	13,54	13,14	12,74
								PARC+JUROS	514,34	513,94	513,54	513,14	512,74

39	QUALITY CIENTIFICA LTDA	3.323,50	-	3.323,50	15,98	3.339,48	7	SALDO DEVEDOR	839,48	339,48	-	-	-
								LIMITE PARC	500,00	339,48	-	-	-
								JUROS	0,67	0,27	-	-	-
								PARC+JUROS	500,67	339,76	-	-	-
40	RODOVIÁRIO SASTRE LTDA	722.687,77	-	722.687,77	3.475,85	726.163,62	48	SALDO DEVEDOR	665.650,00	663.647,30	641.444,60	629.941,90	617.239,20
								LIMITE PARC	12.102,70	12.102,70	12.102,70	12.102,70	12.102,70
								JUROS	532,52	522,84	513,16	503,47	493,79
								PARC+JUROS	7.747,04	12.625,54	12.615,86	12.606,17	12.596,49
41	SAPORITI DO BRASIL LTDA	8.547,66	-	8.547,66	41,11	8.588,77	17	SALDO DEVEDOR	6.088,77	5.988,77	5.088,77	4.588,77	4.088,77
								LIMITE PARC	500,00	500,00	500,00	500,00	500,00
								JUROS	4,87	4,47	4,07	3,67	3,27
								PARC+JUROS	504,87	504,47	504,07	503,67	503,27
42	SUPPORT SANEAMENTO AMBIENTAL LTDA	6.760,00	-	6.760,00	32,51	6.792,51	14	SALDO DEVEDOR	4.292,51	3.792,51	3.292,51	2.792,51	2.292,51
								LIMITE PARC	500,00	500,00	500,00	500,00	500,00
								JUROS	3,43	3,03	2,63	2,23	1,83
								PARC+JUROS	503,43	503,03	502,63	502,23	501,83
43	SWEETMIX	34.586,63	-	34.586,63	166,35	34.752,98	48	SALDO DEVEDOR	31.856,98	31.277,78	30.698,58	30.119,38	29.540,18
								LIMITE PARC	579,20	579,20	579,20	579,20	579,20
								JUROS	25,49	25,02	24,56	24,10	23,63
								PARC+JUROS	541,07	604,22	603,76	603,30	602,83
44	TECMAQ BRASIL LTDA	3.180,00	-	3.180,00	15,29	3.195,29	7	SALDO DEVEDOR	695,29	195,29	-	-	-
								LIMITE PARC	500,00	195,29	-	-	-
								JUROS	0,56	0,16	-	-	-
								PARC+JUROS	500,56	195,45	-	-	-
45	TECNOVIN DO BRASIL IND.COM.LE	100.233,23	-	100.233,23	482,08	100.715,31	48	SALDO DEVEDOR	92.322,31	90.643,71	88.965,11	87.286,51	85.607,91
								LIMITE PARC	1.678,60	1.678,60	1.678,60	1.678,60	1.678,60
								JUROS	73,86	72,51	71,17	69,83	68,49
								PARC+JUROS	1.074,14	1.751,11	1.749,77	1.748,43	1.747,09
46	TELEVISAO ANHANGUERA S/A	118.535,40	-	118.535,40	570,11	119.105,51	48	SALDO DEVEDOR	109.180,01	107.194,91	105.209,81	103.224,71	101.239,61
								LIMITE PARC	1.985,10	1.985,10	1.985,10	1.985,10	1.985,10
								JUROS	87,34	85,76	84,17	82,58	80,99
								PARC+JUROS	1.179,28	2.070,86	2.069,27	2.067,68	2.066,09
47	TELEVISAO RIVIERA LTDA	15.372,00	-	15.372,00	73,93	15.445,93	30	SALDO DEVEDOR	12.945,93	12.445,93	11.945,93	11.445,93	10.945,93
								LIMITE PARC	500,00	500,00	500,00	500,00	500,00
								JUROS	10,36	9,96	9,56	9,16	8,76
								PARC+JUROS	510,36	509,96	509,56	509,16	508,76
48	TICKET SOLUCOES HDFTG S/A	4.613,38	-	4.613,38	22,19	4.635,57	9	SALDO DEVEDOR	2.135,57	1.635,57	1.135,57	635,57	135,57
								LIMITE PARC	500,00	500,00	500,00	500,00	135,57
								JUROS	1,71	1,31	0,91	0,51	0,11
								PARC+JUROS	501,71	501,31	500,91	500,51	135,68
49	TRIVALE ADMINISTRACAO LTDA	34.997,89	-	34.997,89	168,33	35.166,22	48	SALDO DEVEDOR	32.235,72	31.649,62	31.063,52	30.477,42	29.891,32
								LIMITE PARC	586,10	586,10	586,10	586,10	586,10
								JUROS	25,79	25,32	24,85	24,38	23,91
								PARC+JUROS	375,00	611,42	610,95	610,48	610,01
50	TV TOCANTINS LTDA	16.552,80	-	16.552,80	79,61	16.632,41	33	SALDO DEVEDOR	14.132,41	13.632,41	13.132,41	12.632,41	12.132,41
								LIMITE PARC	500,00	500,00	500,00	500,00	500,00
								JUROS	11,31	10,91	10,51	10,11	9,71
								PARC+JUROS	511,31	510,91	510,51	510,11	509,71
51	UNIVAR BRASIL LTDA	5.180,44	-	5.180,44	24,92	5.205,36	11	SALDO DEVEDOR	2.705,36	2.205,36	1.705,36	1.205,36	705,36
								LIMITE PARC	500,00	500,00	500,00	500,00	500,00
								JUROS	2,16	1,76	1,36	0,96	0,56
								PARC+JUROS	502,16	501,76	501,36	500,96	500,56
52	WHITE MARTINS GASES INDUSTRIAIS	67.897,85	-	67.897,85	326,56	68.224,42	48	SALDO DEVEDOR	62.538,92	61.401,82	60.264,72	59.127,62	57.990,52
								LIMITE PARC	1.137,10	1.137,10	1.137,10	1.137,10	1.137,10
								JUROS	50,03	49,12	48,21	47,30	46,39
								PARC+JUROS	718,15	1.186,22	1.185,31	1.184,40	1.183,49
53	WW PREST SERVICE LTDA	8.937,00	-	8.937,00	42,98	8.979,98	17	SALDO DEVEDOR	6.479,98	5.979,98	5.479,98	4.979,98	4.479,98
								LIMITE PARC	500,00	500,00	500,00	500,00	500,00
								JUROS	5,18	4,78	4,38	3,98	3,58
								PARC+JUROS	505,18	504,78	504,38	503,98	503,58
54	ZILLI COMERCIO DE PNEUS LTDA	7.880,00	-	7.880,00	37,90	7.917,90	16	SALDO DEVEDOR	5.417,90	4.917,90	4.417,90	3.917,90	3.417,90
								LIMITE PARC	500,00	500,00	500,00	500,00	500,00
								JUROS	4,33	3,93	3,53	3,13	2,73
								PARC+JUROS	504,33	503,93	503,53	503,13	502,73
55	TELEFONICA BRASIL S/A	29.289,00	-	29.289,00	140,87	29.429,87	59	SALDO DEVEDOR	26.929,87	26.429,87	25.929,87	25.431,06	24.932,25
								LIMITE PARC	500,00	500,00	498,81	498,81	498,81
								JUROS	21,54	21,14	20,74	20,34	19,95
								PARC+JUROS	521,54	521,14	519,56	519,16	518,76

2.1 – Classe III – Quirografário – Parceiros Estratégicos – data base 1 07 2021 e 31 07 2021:



Valor: R\$ 1,000
 PROCESSO CIVEL E DO TRABALHO -> Processo de Conhecimento -> Procedimento de Conhecimento -> Procedimentos Especiais de Jurisdição Voluntária -> Outros procedimentos
 TRINDADE - 2ª VARA CIVEL E AMBIENTAL
 Usuário: IZADORA VITOR DIAS DE REZENDE - Data: 12/11/2023 12:32:25

CLASSE III - QUIROGRAFARIO						QUITADOS / BAIXADOS QUIROGRAFARIOS OUTROS JUDICIAL		Baixado Saldo AF				
PARCEIROS - 48 Parcelas						JURIS		0,083333%				
TR - 3% a.a. (0,25% a.m.)						Pagamento mínimo mensal		500,00				
RELAÇÃO DE CREDORES	Valor no RJ	Saldo AF a Compensar	Valor Principal	Juros ac 6 meses	SD a pagar Princ.Juros	PARCELAS	6ª PARCELA	7ª PARCELA	8ª PARCELA	9ª PARCELA	10ª PARCELA	
						Out	Mar/21	Abr/21	Mai/21	Jun/21	Jul/21	
ACCERT TRANSPORTES E LOGISTICA LTDA	500,00	500,00	-	-	-	SALDO DEVEDOR	-	-	-	-	-	
						LIMITE PARC	-	-	-	-	-	
						JUROS	-	-	-	-	-	
						PARC-JUROS	-	-	-	-	-	
AD PNEU FORTE LTDA	2.358,00	-	2.358,00	35,59	2.393,59	SALDO DEVEDOR	-	-	-	-	-	
						LIMITE PARC	-	-	-	-	-	
						JUROS	-	-	-	-	-	
						PARC-JUROS	-	-	-	-	-	
AIR LIQUIDE BRASIL LTDA	5.051,36	-	5.051,36	76,25	5.127,61	SALDO DEVEDOR	2.576,75	2.063,99	1.551,23	1.038,47	525,71	
						LIMITE PARC	512,76	512,76	512,76	512,76	525,71	
						JUROS	6,44	5,16	3,88	2,60	1,31	
						PARC-JUROS	519,20	517,02	516,64	515,36	527,02	
AJEL MATERIAS ELETRICOS LTDA	310,62	96,41	214,21	3,23	217,44	SALDO DEVEDOR	-	-	-	-	-	
						LIMITE PARC	-	-	-	-	-	
						JUROS	-	-	-	-	-	
						PARC-JUROS	-	-	-	-	-	
ALPES TRANSPORTES LTDA	20.200,00	10.205,00	9.995,00	150,87	10.145,87	SALDO DEVEDOR	7.617,04	7.109,74	6.602,44	6.095,14	5.587,84	
						LIMITE PARC	507,30	507,30	507,30	507,30	507,30	
						JUROS	19,04	17,77	16,51	15,24	13,97	
						PARC-JUROS	526,34	526,07	523,81	522,54	521,27	
ALPHA COLOR ETIQUETAS E ROTULOS LTDA	54.774,20	8.229,00	46.545,20	702,56	47.247,76	SALDO DEVEDOR	42.327,00	41.342,67	40.358,34	39.374,02	38.389,69	
						LIMITE PARC	984,33	984,33	984,33	984,33	984,33	
						JUROS	105,82	103,36	100,90	98,44	95,97	
						PARC-JUROS	1.090,15	1.087,68	1.085,22	1.082,76	1.080,30	
ALVES E RODRIGUES TRANSPORTES LTDA	19.500,00	-	19.500,00	294,33	19.794,33	SALDO DEVEDOR	17.211,46	16.690,56	16.169,66	15.648,76	15.127,86	
						LIMITE PARC	520,90	520,90	520,90	520,90	520,90	
						JUROS	43,03	41,73	40,42	39,12	37,82	
						PARC-JUROS	563,93	562,63	561,32	560,02	558,72	
AMBIENTAL DIVISORIAS E REVESTIMENTOS LTDA	3.974,80	-	3.974,80	60,00	4.034,80	SALDO DEVEDOR	1.534,95	1.034,95	534,95	-	-	
						LIMITE PARC	500,00	500,00	534,95	-	-	
						JUROS	3,84	2,59	1,34	-	-	
						PARC-JUROS	503,84	502,59	536,29	-	-	
AMONEA PRODUTOS QUIMICOS LTDA	2.560,00	-	2.560,00	38,64	2.598,64	SALDO DEVEDOR	-	-	-	-	-	
						LIMITE PARC	-	-	-	-	-	
						JUROS	-	-	-	-	-	
						PARC-JUROS	-	-	-	-	-	
ANTON PAAR BRASIL IMPORT., EXPORTACAO E COM. INST. ANAL.	4.782,79	603,39	4.179,40	63,08	4.242,48	SALDO DEVEDOR	1.742,63	1.242,63	742,63	242,63	-	
						LIMITE PARC	500,00	500,00	500,00	242,63	-	
						JUROS	4,26	3,11	1,96	0,81	-	
						PARC-JUROS	504,26	503,11	501,96	243,44	-	
ATMOSFERA GESTAO E HIGIENIZACAO DE TEXTeis SA	771,08	-	771,08	11,64	782,72	SALDO DEVEDOR	-	-	-	-	-	
						LIMITE PARC	-	-	-	-	-	
						JUROS	-	-	-	-	-	
						PARC-JUROS	-	-	-	-	-	
AUTO ACESSORIOS BIRBA LTDA	3.606,25	-	3.606,25	54,43	3.660,68	SALDO DEVEDOR	1.167,66	667,66	167,66	-	-	
						LIMITE PARC	500,00	500,00	167,66	-	-	
						JUROS	2,92	1,67	0,42	-	-	
						PARC-JUROS	502,92	501,67	168,08	-	-	
AUTO POSTO SANTA LUZIA LTDA	19.618,79	15.000,00	4.618,79	69,72	4.688,51	SALDO DEVEDOR	2.070,02	1.559,39	1.048,76	538,13	-	
						LIMITE PARC	510,63	510,63	510,63	538,13	-	
						JUROS	5,13	3,90	2,67	1,35	-	
						PARC-JUROS	515,81	514,53	513,25	539,47	-	
BAU VITORIA IND E COM DE CARROCERIAS	1.550,00	-	1.550,00	23,40	1.573,40	SALDO DEVEDOR	-	-	-	-	-	
						LIMITE PARC	-	-	-	-	-	
						JUROS	-	-	-	-	-	
						PARC-JUROS	-	-	-	-	-	
BBA MULTIMARCAS ACESSORIOS PARA CAMINHOS LT	60,00	-	60,00	0,91	60,91	SALDO DEVEDOR	-	-	-	-	-	
						LIMITE PARC	-	-	-	-	-	
						JUROS	-	-	-	-	-	
						PARC-JUROS	-	-	-	-	-	
BURST COMUNICACAO INTELIGENTE EIRELI	350,00	-	350,00	5,29	355,29	SALDO DEVEDOR	-	-	-	-	-	
						LIMITE PARC	-	-	-	-	-	
						JUROS	-	-	-	-	-	
						PARC-JUROS	-	-	-	-	-	
CELULOSE IRANI S/A	9.201,15	-	9.201,15	138,88	9.340,03	SALDO DEVEDOR	6.745,93	6.227,04	5.708,15	5.189,26	4.670,37	
						LIMITE PARC	518,89	518,89	518,89	518,89	518,89	
						JUROS	16,86	15,57	14,27	12,97	11,68	
						PARC-JUROS	535,75	534,46	533,16	531,86	530,57	
CJP COMERCIO DE TAPeçARIA LTDA	100,00	100,00	-	-	-	SALDO DEVEDOR	-	-	-	-	-	
						LIMITE PARC	-	-	-	-	-	
						JUROS	-	-	-	-	-	
						PARC-JUROS	-	-	-	-	-	
CLIMB SOLICOCES LTDA	1.313,77	-	1.313,77	19,83	1.333,60	SALDO DEVEDOR	-	-	-	-	-	
						LIMITE PARC	-	-	-	-	-	
						JUROS	-	-	-	-	-	
						PARC-JUROS	-	-	-	-	-	
CLOSURE SYSTEMS INTERNATIONAL	54.591,04	-	54.591,04	824,00	55.415,04	SALDO DEVEDOR	49.644,69	48.490,21	47.335,73	46.181,25	45.026,77	
						LIMITE PARC	1.154,48	1.154,48	1.154,48	1.154,48	1.154,48	
						JUROS	124,11	121,23	118,34	115,45	112,57	
						PARC-JUROS	1.278,59	1.275,71	1.272,82	1.269,93	1.267,05	
COMERCIAL AÇUCAR E ALCOOl ARAQUAUA LTDA	115.204,24	-	115.204,24	1.738,90	116.943,14	SALDO DEVEDOR	104.765,89	102.529,57	99.893,26	97.456,94	95.020,63	
						LIMITE PARC	2.436,32	2.436,32	2.436,32	2.436,32	2.436,32	
						JUROS	291,91	256,82	249,73	243,64	237,55	
						PARC-JUROS	2.698,23	2.692,14	2.686,05	2.679,96	2.673,87	
COMPOMAO PEÇAS E SERVIÇOS LTDA	2.205,43	-	2.205,43	33,29	2.238,72	SALDO DEVEDOR	-	-	-	-	-	
						LIMITE PARC	-	-	-	-	-	
						JUROS	-	-	-	-	-	
						PARC-JUROS	-	-	-	-	-	



Valor: R\$ 1,000
 PROCESSO CÍVEL E DO TRABALHO -> Processo de Conhecimento -> Procedimento de Conhecimento -> Procedimentos Especiais de Jurisdição Voluntária -> Outros procedimentos
 TRINDADE - 2ª VARA CÍVEL E AMBIENTAL
 Usuário: IZADORA VITOR DIAS DE REZENDE - Data: 12/11/2023 12:32:25

JG REPRESENTAÇÕES LTDA	2.595,07	-	2.595,07	39,17	2.634,24	SALDO DEVEDOR	134,33	-	-	-	-
						LIMITE PARC	134,33	-	-	-	-
						JUROS	0,34	-	-	-	-
JM PALETES EMPREENDIMENTOS DE MADEIRA LTDA	7.500,00	-	7.500,00	113,21	7.613,21	PARC-JUROS	134,67	-	-	-	-
						SALDO DEVEDOR	4.939,27	4.994,47	3.850,67	3.926,87	2.763,07
						LIMITE PARC	543,80	543,80	543,80	543,80	543,80
JM SERVIÇOS E COMERCIO DE EMPILHADERAS LTDA	179.835,78	-	179.835,78	2.714,45	182.550,23	JUROS	12,35	10,99	9,63	8,27	6,91
						PARC-JUROS	556,15	554,79	553,43	552,07	550,71
						SALDO DEVEDOR	163.541,33	159.738,20	155.935,07	152.131,94	148.328,81
S INDUSTRIA DE EMBALAGENS DE ALUMINIO DO BRASIL	177.946,13	-	177.946,13	2.686,93	180.633,06	LIMITE PARC	3.803,13	3.803,13	3.803,13	3.803,13	3.803,13
						JUROS	408,85	399,35	389,84	380,33	370,82
						PARC-JUROS	4.211,98	4.202,48	4.192,97	4.183,46	4.173,95
LM DISTRIBUIDORA DE ALIMENTOS EIRELI	1.677,24	-	1.677,24	25,32	1.702,56	SALDO DEVEDOR	161.922,89	158.069,73	154.296,56	150.523,39	146.770,22
						LIMITE PARC	3.763,17	3.763,17	3.763,17	3.763,17	3.763,17
						JUROS	404,56	395,15	385,74	376,33	366,93
LOGOS TRANSPORTES E LOGISTICA LTDA	24.426,88	-	24.426,88	368,70	24.795,58	PARC-JUROS	4.167,73	4.158,32	4.148,91	4.139,50	4.130,09
						SALDO DEVEDOR	22.212,63	21.696,08	21.179,48	20.662,91	20.146,33
						LIMITE PARC	516,57	516,57	516,57	516,57	516,57
LONAX- INDUSTRIA BRASILEIRA DE LONAS LTDA	62.548,50	-	62.548,50	944,11	63.492,61	JUROS	55,53	54,24	52,95	51,66	50,37
						PARC-JUROS	572,11	570,81	569,52	568,23	566,94
						SALDO DEVEDOR	56.881,14	55.558,37	54.235,61	52.912,85	51.590,08
LUCIO RENATO PIRES FURTADO	23.309,60	23.309,60	-	-	-	LIMITE PARC	1.322,76	1.322,76	1.322,76	1.322,76	1.322,76
						JUROS	142,20	138,90	135,59	132,28	128,98
						PARC-JUROS	1.464,97	1.461,66	1.458,35	1.455,04	1.451,74
MAIS SERVICOS DE APOIO LOGISTICO EIRELI	100.151,76	50.000,00	50.151,76	756,99	50.908,75	SALDO DEVEDOR	45.607,65	44.547,05	43.486,45	42.425,85	41.365,25
						LIMITE PARC	1.060,60	1.060,60	1.060,60	1.060,60	1.060,60
						JUROS	114,02	111,37	108,72	106,06	103,41
MARIA JOSE DE LOURDES ALVES	945,00	945,00	-	-	-	SALDO DEVEDOR	1.174,62	1.171,97	1.169,32	1.166,66	1.164,01
						LIMITE PARC	-	-	-	-	-
						JUROS	-	-	-	-	-
MASTER BORRACHAS LTDA	137,50	-	137,50	2,08	139,58	PARC-JUROS	-	-	-	-	-
						SALDO DEVEDOR	-	-	-	-	-
						LIMITE PARC	-	-	-	-	-
MATPRIM SOLUTIONS	10.877,50	-	10.877,50	164,19	11.041,69	JUROS	20,87	19,49	18,11	16,73	15,35
						PARC-JUROS	572,97	571,59	570,21	568,83	567,45
						SALDO DEVEDOR	9.399,72	8.899,72	8.399,72	7.899,72	7.399,72
META LIMPEZA E CONSERVAÇÃO LTDA	11.722,34	-	11.722,34	176,94	11.899,28	LIMITE PARC	500,00	500,00	500,00	500,00	500,00
						JUROS	23,50	22,25	21,00	19,75	18,50
						PARC-JUROS	523,50	522,25	521,00	519,75	518,50
METALURGICA SANTANA LTDA	180,00	-	180,00	2,72	182,72	SALDO DEVEDOR	-	-	-	-	-
						LIMITE PARC	-	-	-	-	-
						JUROS	-	-	-	-	-
MOTORIZ PEÇAS E SERVICOS LTDA	2.280,00	-	2.280,00	34,41	2.314,41	PARC-JUROS	-	-	-	-	-
						SALDO DEVEDOR	-	-	-	-	-
						LIMITE PARC	-	-	-	-	-
NATURASUC IND. E COM. LTDA	610.128,00	-	610.128,00	9.209,31	619.337,31	SALDO DEVEDOR	554.845,91	541.943,05	529.040,19	516.137,33	503.234,47
						LIMITE PARC	12.902,86	12.902,86	12.902,86	12.902,86	12.902,86
						JUROS	1.387,11	1.354,86	1.322,60	1.290,34	1.258,09
NEOGRID SOFTWARE S.A	146,45	-	146,45	2,21	148,66	PARC-JUROS	-	-	-	-	-
						SALDO DEVEDOR	-	-	-	-	-
						LIMITE PARC	-	-	-	-	-
NUNES COMERCIO DE BEBIDAS LTDA	3.231,80	3.800,00	668,20	-	-	SALDO DEVEDOR	-	-	-	-	-
						LIMITE PARC	-	-	-	-	-
						JUROS	-	-	-	-	-
OLIVER TRANSPORTES DE CARGAS EIRELI	1.600,00	-	1.600,00	24,15	1.624,15	PARC-JUROS	-	-	-	-	-
						SALDO DEVEDOR	-	-	-	-	-
						LIMITE PARC	-	-	-	-	-
MPA BRASIL- IND. E COM. MAT. PRIMAS FI A IND. ALI LT	32.272,30	252,14	32.020,16	483,31	32.503,47	SALDO DEVEDOR	29.115,89	28.441,74	27.764,58	27.087,43	26.410,27
						LIMITE PARC	677,16	677,16	677,16	677,16	677,16
						JUROS	72,80	71,10	69,41	67,72	66,03
PANGELPI TECNOLOGIA DA INFORMACÃO LTDA	2.272,05	-	2.272,05	34,29	2.306,34	PARC-JUROS	749,95	748,26	746,57	744,87	743,18
						SALDO DEVEDOR	-	-	-	-	-
						LIMITE PARC	-	-	-	-	-
PAPELARIA TRIBUTARIA LTDA	2.730,86	-	2.730,86	41,22	2.772,08	JUROS	-	-	-	-	-
						PARC-JUROS	-	-	-	-	-
						SALDO DEVEDOR	-	-	-	-	-
PAPILLON HOTEL LTDA	2.324,28	-	2.324,28	35,08	2.359,36	LIMITE PARC	-	-	-	-	-
						SALDO DEVEDOR	-	-	-	-	-
						LIMITE PARC	-	-	-	-	-
PEDRO SOARES DE OLIVEIRA	173.207,50	173.207,50	-	-	-	JUROS	-	-	-	-	-
						PARC-JUROS	-	-	-	-	-
						SALDO DEVEDOR	-	-	-	-	-
PH COMERCIO DE FERRAGENS LTDA	182,00	-	182,00	2,75	184,75	LIMITE PARC	-	-	-	-	-
						SALDO DEVEDOR	-	-	-	-	-
						LIMITE PARC	-	-	-	-	-



Valor: R\$ 1,100
 PROCESSO CIVEL E DO TRABALHO -> Processo de Conhecimento -> Procedimento de Conhecimento -> Procedimentos Especiais de Jurisdição Voluntária -> Outros procedimentos
 TRINDADE - 2ª VARA CIVEL E AMBIENTAL
 Usuário: IZADORA VITOR DIAS DE REZENDE - Data: 12/11/2023 12:32:25

PLURY QUIMICA LTDA	20.356,20	26,30	20.329,90	306,86	20.636,76	SALDO DEVEDOR	18.137,51	17.637,51	17.137,51	16.637,51	16.137,51
						LIMITE PARC	500,00	500,00	500,00	500,00	500,00
						JUROS	45,34	44,09	42,84	41,59	40,34
POSTO RODAO LTDA	1.945,81	-	1.945,81	29,37	1.975,18	SALDO DEVEDOR	-	-	-	-	-
						LIMITE PARC	-	-	-	-	-
						JUROS	-	-	-	-	-
PROARQUIVO GERENCIAMENTO DE DOCUMENTOS LTDA	1.919,95	-	1.919,95	28,98	1.948,93	SALDO DEVEDOR	-	-	-	-	-
						LIMITE PARC	-	-	-	-	-
						JUROS	-	-	-	-	-
QUALITY CIENTIFICA LTDA	3.323,50	-	3.323,50	50,17	3.373,67	SALDO DEVEDOR	-	-	-	-	-
						LIMITE PARC	-	-	-	-	-
						JUROS	-	-	-	-	-
RUF TRANSPORTE DE CARGAS LTDA	235,00	-	235,00	3,55	238,55	SALDO DEVEDOR	-	-	-	-	-
						LIMITE PARC	-	-	-	-	-
						JUROS	-	-	-	-	-
RODOVÁRIO SASTRE LTDA	722.687,77	-	722.687,77	10.908,29	733.596,06	SALDO DEVEDOR	657.296,94	641.922,69	626.640,44	611.357,19	596.073,94
						LIMITE PARC	15.283,25	15.283,25	15.283,25	15.283,25	15.283,25
						JUROS	1.643,02	1.604,81	1.566,60	1.528,39	1.490,18
SAPORITI DO BRASIL LTDA	8.547,66	-	8.547,66	129,02	8.676,68	SALDO DEVEDOR	16.926,27	16.888,06	16.849,85	16.811,64	16.773,44
						LIMITE PARC	500,00	500,00	500,00	500,00	500,00
						JUROS	15,45	14,20	12,95	11,70	10,45
PROLOG TRANSPORTES ARMAZENAGEM E LOGISTICA LTDA	3.551,00	10.384,66	-	6.833,66	-	SALDO DEVEDOR	515,45	514,20	512,95	511,70	510,45
						LIMITE PARC	-	-	-	-	-
						JUROS	-	-	-	-	-
SELMA RODRIGUES ARAUJO CODETEC	2.588,80	-	2.588,80	39,08	2.627,88	SALDO DEVEDOR	-	-	-	-	-
						LIMITE PARC	-	-	-	-	-
						JUROS	-	-	-	-	-
SIBRA TRANSPORTES E LOGISTICAS LTDA	2.003,31	-	2.003,31	30,24	2.033,55	SALDO DEVEDOR	-	-	-	-	-
						LIMITE PARC	-	-	-	-	-
						JUROS	-	-	-	-	-
SINCRON PET COMER E SERVICOS LT	1.753,30	-	1.753,30	26,46	1.779,76	SALDO DEVEDOR	-	-	-	-	-
						LIMITE PARC	-	-	-	-	-
						JUROS	-	-	-	-	-
SUPPORT SANEAMENTO AMBIENTAL LTDA	6.760,00	-	6.760,00	102,04	6.862,04	SALDO DEVEDOR	4.250,89	3.723,04	3.195,19	2.667,34	2.139,49
						LIMITE PARC	527,85	527,85	527,85	527,85	527,85
						JUROS	10,63	9,31	7,99	6,67	5,35
SWEETMX	34.586,63	-	34.586,63	522,05	35.108,68	SALDO DEVEDOR	31.624,66	30.893,23	30.161,80	29.430,37	28.698,94
						LIMITE PARC	731,43	731,43	731,43	731,43	731,43
						JUROS	79,06	77,23	75,40	73,58	71,75
TAVARES E MOURA ACESSORIOS PARA VEICULOS LTDA	613,17	-	613,17	9,26	622,43	SALDO DEVEDOR	-	-	-	-	-
						LIMITE PARC	-	-	-	-	-
						JUROS	-	-	-	-	-
TECMAQ BRASIL LTDA	3.180,00	-	3.180,00	48,00	3.228,00	SALDO DEVEDOR	-	-	-	-	-
						LIMITE PARC	-	-	-	-	-
						JUROS	-	-	-	-	-
TECNOVIN DO BRASIL IND COM L E	100.233,23	-	100.233,23	1.512,93	101.746,16	SALDO DEVEDOR	91.151,36	89.031,65	86.911,94	84.792,23	82.672,52
						LIMITE PARC	2.119,71	2.119,71	2.119,71	2.119,71	2.119,71
						JUROS	227,88	222,58	217,28	211,98	206,68
TELEFONICA BRASIL S/A	29.289,00	29.289,00	-	-	-	SALDO DEVEDOR	2.347,59	2.342,29	2.336,99	2.331,69	2.326,39
						LIMITE PARC	-	-	-	-	-
						JUROS	-	-	-	-	-
TELEVISAO ANHANQUERA S/A	118.536,40	-	118.535,40	1.789,18	120.324,58	SALDO DEVEDOR	107.795,23	105.288,46	102.781,70	100.274,94	97.768,18
						LIMITE PARC	2.506,76	2.506,76	2.506,76	2.506,76	2.506,76
						JUROS	269,49	263,22	256,95	250,69	244,42
TELEVISAO RIVIERA LTDA	15.372,00	-	15.372,00	232,03	15.604,03	SALDO DEVEDOR	2.776,25	2.769,88	2.763,52	2.757,15	2.750,78
						LIMITE PARC	13.003,95	12.485,82	11.967,69	11.449,56	10.931,43
						JUROS	320,13	320,13	320,13	320,13	320,13
TICKET SOLUCOES HDFT S/A	4.613,38	-	4.613,38	69,63	4.683,01	SALDO DEVEDOR	2.081,53	1.961,20	1.840,87	1.720,54	1.600,21
						LIMITE PARC	520,33	520,33	520,33	520,33	520,33
						JUROS	5,20	3,90	2,60	1,30	-
TRANSPORTADORA ZERO GRAU LTDA	699,29	-	699,29	10,56	709,85	SALDO DEVEDOR	-	-	-	-	-
						LIMITE PARC	-	-	-	-	-
						JUROS	-	-	-	-	-
TRANSPORTES COLETIVOS TURJUBI LTDA	246,31	-	246,31	3,72	250,03	SALDO DEVEDOR	-	-	-	-	-
						LIMITE PARC	-	-	-	-	-
						JUROS	-	-	-	-	-
TRIVALE ADMINISTRACAO LTDA	34.997,89	-	34.997,89	528,26	35.526,15	SALDO DEVEDOR	31.626,84	31.095,72	30.564,59	29.606,46	28.668,33
						LIMITE PARC	740,13	740,13	740,13	740,13	740,13
						JUROS	79,57	77,72	75,87	74,02	72,17
FORTE COM DE PRODUTOS DE LIMPEZA E DESCARTAV	1.291,30	1.128,00	-	163,30	2,46	SALDO DEVEDOR	-	-	-	-	-
						LIMITE PARC	-	-	-	-	-
						JUROS	-	-	-	-	-
TV TOCANTINS LTDA	16.552,80	-	16.552,80	249,85	16.802,65	SALDO DEVEDOR	14.003,28	13.443,28	12.883,28	12.323,28	11.763,28
						LIMITE PARC	950,00	950,00	950,00	950,00	950,00
						JUROS	35,01	33,61	32,21	30,81	29,41



Valor: R\$ 1,100
 PROCESSO CIVEL E DO TRABALHO -> Processo de Conhecimento -> Procedimento de Conhecimento -> Procedimentos Especiais de Jurisdição Voluntária -> Outros procedimentos
 TRINDADE - 2ª VARA CIVEL E AMBIENTAL
 Usuário: IZADORA VITOR DIAS DE REZENDE - Data: 12/11/2023 12:32:26

UNIVAR BRASIL LTDA	5.180,44	-	5.180,44	78,19	5.258,63	SALDO DEVEDOR	2.656,38	2.129,52	1.603,66	1.077,80	551,94
						LIMITE PARC	525,86	525,86	525,86	525,86	551,94
						JUROS	6,64	5,32	4,01	2,69	1,38
						PARC+JUROS	532,50	531,18	529,87	528,55	553,32
						SALDO DEVEDOR	62.836,49	61.400,60	59.964,71	58.528,83	57.092,94
						LIMITE PARC	1.435,89	1.435,89	1.435,89	1.435,89	1.435,89
						JUROS	157,09	153,59	149,91	146,32	142,73
						PARC+JUROS	1.592,98	1.589,39	1.585,80	1.582,21	1.578,62
						SALDO DEVEDOR	-	-	-	-	-
						LIMITE PARC	-	-	-	-	-
						JUROS	-	-	-	-	-
						PARC+JUROS	-	-	-	-	-
						SALDO DEVEDOR	-	-	-	-	-
						LIMITE PARC	-	-	-	-	-
						JUROS	-	-	-	-	-
						PARC+JUROS	-	-	-	-	-
						SALDO DEVEDOR	6.572,23	6.072,23	5.572,23	5.072,23	4.572,23
						LIMITE PARC	500,00	500,00	500,00	500,00	500,00
						JUROS	16,43	15,18	13,93	12,68	11,43
						PARC+JUROS	516,43	515,18	513,93	512,68	511,43
						SALDO DEVEDOR	-	-	-	-	-
						LIMITE PARC	-	-	-	-	-
						JUROS	-	-	-	-	-
						PARC+JUROS	-	-	-	-	-
						SALDO DEVEDOR	5.499,23	4.999,23	4.499,23	3.999,23	3.499,23
						LIMITE PARC	500,00	500,00	500,00	500,00	500,00
						JUROS	13,75	12,50	11,25	10,00	8,75
						PARC+JUROS	513,75	512,50	511,25	510,00	508,75

ESTRATÉGICOS - 48 Parcelas						JUROS					1,00%
TR + 1% a.m.						Pagamento mínimo mensal					500,00
RELAÇÃO DE CREDORES	Valor na RJ	Saldo AF a Compensar	Valor Principal	Juros ac 6 meses	SD a pagar Princ+Juros	PARCELAS	6ª PARCELA	7ª PARCELA	8ª PARCELA	9ª PARCELA	10ª PARCELA
NIDALA DA AMAZONIA LTDA	293.744,45	293.744,45	-	-	-	SALDO DEVEDOR	-	-	-	-	-
						LIMITE PARC	-	-	-	-	-
						JUROS	-	-	-	-	-
						PARC+JUROS	-	-	-	-	-
TETRA PAK COMERCIALIZADORA DE EMBALAGENS LTDA	1.977.641,78	905.942,91	1.071.698,87	16.176,29	1.087.875,16	SALDO DEVEDOR	907.943,10	876.199,60	844.773,54	813.661,74	782.861,06
						LIMITE PARC	22.664,07	22.664,07	22.664,07	22.664,07	22.664,07
						JUROS	9.076,43	8.762,00	8.447,74	8.136,52	7.823,51
						PARC+JUROS	31.740,50	31.426,06	31.111,80	30.800,68	30.492,68
TETRA PAK LTDA	858.606,00	858.606,00	-	-	-	SALDO DEVEDOR	-	-	-	-	-
						LIMITE PARC	-	-	-	-	-
						JUROS	-	-	-	-	-
						PARC+JUROS	-	-	-	-	-
WILD AMAZON FLAVORS CONC. E CORANTES BEB. LTDA	143.010,96	-	143.010,96	2.158,62	145.169,58	SALDO DEVEDOR	130.927,96	127.802,59	124.679,23	121.554,86	118.430,50
						LIMITE PARC	3.024,37	3.024,37	3.024,37	3.024,37	3.024,37
						JUROS	1.306,28	1.276,04	1.245,79	1.215,55	1.185,30
						PARC+JUROS	4.330,65	4.300,40	4.270,16	4.239,91	4.209,67

3º Planilha Classe IV – EPP/ME – data base 01 07 2021 e 31 07 2021:

CLASSE IV - ME / EPP											
ME / EPP - 60 Parcelas						JUROS					
TR + 3% a.a. (0,25% a.m.)						Pagamento mínimo mensal					
						0,25%					
						500,00					
RELAÇÃO DE CREDORES	Valor na RJ	Saldo AF a Compensar	Valor Principal	Juros ac 6 meses	SD a pagar Princ+Juros	PARCELAS	6ª PARCELA	7ª PARCELA	8ª PARCELA	9ª PARCELA	10ª PARCELA
ANSWER CONSULTORIA LTDA - ME	196,04	250,00	53,96	-	-	SALDO DEVEDOR	-	-	-	-	-
						LIMITE PARC	-	-	-	-	-
						JUROS	-	-	-	-	-
						PARC+JUROS	-	-	-	-	-
AVILA INDUSTRIAL E COMERCIO EIRELI - ME	1.476,94	-	1.476,94	22,29	1.499,23	SALDO DEVEDOR	-	-	-	-	-
						LIMITE PARC	-	-	-	-	-
						JUROS	-	-	-	-	-
						PARC+JUROS	-	-	-	-	-
EQUIPAMENTOS DE PROTECAO INDIVIDUAL EIRELI	3.433,00	-	3.433,00	51,82	3.484,82	SALDO DEVEDOR	964,94	484,94	-	-	-
						LIMITE PARC	500,00	484,94	-	-	-
						JUROS	2,46	1,21	-	-	-
						PARC+JUROS	502,46	486,15	-	-	-
BRASIL FLEXO ETIQUETAS ADESIVAS LTDA - EPP	1.140,00	-	1.140,00	17,21	1.157,21	SALDO DEVEDOR	-	-	-	-	-
						LIMITE PARC	-	-	-	-	-
						JUROS	-	-	-	-	-
						PARC+JUROS	-	-	-	-	-
BRBAC PRODUTOS BIOLÓGICOS LTDA ME	3.010,00	-	3.010,00	45,43	3.055,43	SALDO DEVEDOR	484,92	-	-	-	-
						LIMITE PARC	484,92	-	-	-	-
						JUROS	1,21	-	-	-	-
						PARC+JUROS	486,13	-	-	-	-
CENTRO OESTE CALIBRAÇÕES E MANUT.INDUSTRIAS LTDA-ME	3.872,69	-	3.872,69	58,45	3.931,14	SALDO DEVEDOR	1.431,29	931,29	431,29	-	-
						LIMITE PARC	500,00	500,00	431,29	-	-
						JUROS	3,58	2,33	1,08	-	-
						PARC+JUROS	503,58	502,33	432,37	-	-
ECONET EDITORA EMPRESARIAL LTDA ME	254,88	261,28	-	-	-	SALDO DEVEDOR	-	-	-	-	-
						LIMITE PARC	-	-	-	-	-
						JUROS	-	-	-	-	-
						PARC+JUROS	-	-	-	-	-

EMPRESA	DEBITO	CREDITO	DEBITO	CREDITO	DEBITO	CREDITO	SALDO DEVEDOR	PARC+JUROS	LIMITE PARC	JUROS	SALDO DEVEDOR	PARC+JUROS	LIMITE PARC	JUROS	SALDO DEVEDOR	PARC+JUROS	LIMITE PARC	JUROS		
FRUTAS SOSSAI COMERCIO E ATACADO EIRELI ME	413.893,33	-	413.893,33	6.247,33	420.140,66		385.561,02	378.558,67	371.556,32	364.553,97	357.551,62	7.002,35	7.002,35	7.002,35	7.002,35	7.002,35	7.002,35	7.002,35	7.002,35	
GOLDEN PEACH - IND. E COM. DE PRODUTOS ALIMT LTDA - EPP	30.237,34	8.436,09	21.801,25	329,07	22.130,32		19.523,49	18.996,58	18.469,67	17.942,76	17.415,85	526,91	526,91	526,91	526,91	526,91	526,91	526,91	526,91	
INDUSTRIA DE SUCOS 4 LEGUA LTDA EPP	232.924,18	1.100,00	231.824,18	3.499,17	235.323,35		215.950,75	212.024,37	208.997,99	204.171,61	200.245,23	3.926,36	3.926,36	3.926,36	3.926,36	3.926,36	3.926,36	3.926,36	3.926,36	
MAIS INFORMATICA LTDA - EPP	400,00	-	400,00	6,04	406,04		-	-	-	-	-	-	-	-	-	-	-	-	-	
MARLY FERNANDES DA SILVA SERICOIRES - ME	1.100,00	-	1.100,00	16,60	1.116,60		-	-	-	-	-	-	-	-	-	-	-	-	-	
NEOCLEAN COMERCIO DE MAT. DE HIGIENE E LIMPEZA LTDA EPP	10.868,80	-	10.868,80	164,05	11.032,85		8.356,45	7.812,25	7.268,05	6.723,85	6.179,65	544,20	544,20	544,20	544,20	544,20	544,20	544,20	544,20	
P/R DA SILVA METALURGICA ME	2.517,50	-	2.517,50	38,00	2.555,50		20,89	19,53	18,17	16,81	15,45	565,09	563,73	562,37	561,01	559,65	-	-	-	-
PANIFICADORA LAGO DAS ROSAS EIRELI ME	3.245,62	3.245,62	-	-	-		-	-	-	-	-	-	-	-	-	-	-	-	-	
PRONATUS AMBIENTAL LTDA - ME	105.750,00	-	105.750,00	1.596,20	107.346,20		98.509,18	96.718,18	94.927,18	93.136,18	91.345,18	1.791,00	1.791,00	1.791,00	1.791,00	1.791,00	1.791,00	1.791,00	1.791,00	
REAL PRODUTOS DE LIMPEZA LTDA - ME	1.477,70	12,00	1.465,70	22,12	1.487,82		246,27	241,80	237,32	232,84	228,36	2.037,27	2.032,80	2.028,32	2.023,84	2.019,36	-	-	-	-
SIMON COMERCIAL E INDUSTRIAL LTDA - ME	3.339,00	-	3.339,00	50,40	3.389,40		565,02	-	-	-	-	565,02	-	-	-	-	-	-	-	
TC RADIADORES E COMERCIO DE PEÇAS - EIRELI ME	1.000,00	-	1.000,00	15,09	1.015,09		-	-	-	-	-	-	-	-	-	-	-	-	-	
TECMAQ BRASIL EIRELI - ME	900,00	-	900,00	13,58	913,58		-	-	-	-	-	-	-	-	-	-	-	-	-	
TRANSPORTADORA GUIDO LE LTDA ME	5.000,00	-	5.000,00	75,47	5.075,47		2.545,48	2.037,34	1.530,40	1.022,86	515,32	507,54	507,54	507,54	507,54	507,54	507,54	507,54	507,54	
WILMAR CANDIDO FERREIRA EIRELI - ME	4.050,22	-	4.050,22	61,13	4.111,35		6,36	5,09	3,83	2,56	1,29	513,90	512,63	511,37	510,10	508,83	-	-	-	
							500,00	500,00	500,00	500,00	500,00	3,93	2,67	1,42	-	-	-	-	-	
							503,93	502,67	501,41	500,15	498,89	-	-	-	-	-	-	-	-	

Consolidação do saldo - data base 30 06 2021:

CLASSE	ADIANTAMENTO REALIZADO	TOTAL PAGO NO MÊS	SALDO EM JUL/2021
SALDO DEVEDOR PARC+JUROS TRABALHISTA		7.061	21.025
SALDO DEVEDOR PARC+JUROS QUIROGRAFARIO	-	102.443	4.288.090
SALDO DEVEDOR PARC+JUROS PARCEIRO		14.679	510.465
SALDO DEVEDOR PARC+JUROS ESTRATEGICO		4.210	118.530
SALDO DEVEDOR PARC+JUROS OUTROS	-	83.554	3.659.095
SALDO DEVEDOR PARC+JUROS ME EPP		15.989	673.253
TOTAL	-	125.493	4.982.368

➤ De acordo com os demonstrativos apresentados pela Recuperanda, temos a situação consolidada referente ao saldo credor homologado, devidamente deduzido os pagamentos já realizados com as atualizações até julho de 2021, conforme demonstrado é de R\$ 4.982.368,00 (quatro milhões, novecentos e oitenta e dois mil, trezentos e sessenta e oito reais). (...)

Mesmo com o resultado negativo, ou seja, de prejuízo no mês, constatamos que houve uma diminuição significativa quando comparada

com o mês anterior de cerca de 63% (sessenta e três por cento). Esses prejuízos recorrentes que se verifica desde fevereiro de 2021, são em partes devido aos parcelamentos de impostos, aquisição de maquinários e o aumento de pessoal para a criação de novos turnos de serviços. Mesmo com a redução de faturamento, identificamos que as variações dos custos e das despesas se mantêm em uma faixa de variações inexpressivas, ou seja, seguem uma constância. Na visita técnica retro mencionada, em entrevista com o Controller, foi nos repassados que estaria em tratativas novas parceiras / produtos para serem envasados. As análises demonstraram que todas as suas movimentações econômicas-financeiras estão ligadas a reestruturação das medidas tomadas pela administração, as quais focam na manutenção das atividades operacionais e comerciais.

Relatamos que, consoante esclarecido acima e demonstrado pelos documentos apresentados / planilha de cálculo, não detectamos a descontinuidade dos pagamentos / descumprimento do plano de recuperação homologado.

Toda análise contábil foi pautada na verificação de documentos hábeis que pudessem comprovar a fidedignidade dos números apresentados em suas Demonstrações Financeiras. Assim, das análises dos indicadores econômicos, financeiros, contábeis e desempenhos aferidos das documentações apresentados pela Devedora; da composição dos informes e relatórios técnicos, conclui-se que a Recuperanda ainda se mantém em um momento complexo e delicado em razão da retração do mercado. (...)

[Destacamos]

6. Nesse compasso escritural anexamos para bem fixar, ainda: o balanço patrimonial; a demonstração de resultado consolidados e os indicadores liquidez geral, liquidez seca, liquidez corrente, solvência geral e lucratividade, fornecidos e subscritos pela recuperanda e referentes ao mês julho de 2021, com a demonstração de resultado negativo de R\$258 mil:



Valor: R\$ 1,00
 PROCESSO CÍVEL E DO TRABALHO -> Processo de Conhecimento -> Procedimento de Conhecimento -> Procedimentos Especiais de Jurisdição Voluntária -> Outros procedimentos
 TRINDADE - 2ª VARA CÍVEL E AMBIENTAL
 Usuário: IZADORA VITOR DIAS DE REZENDE - Data: 12/11/2023 12:32:26

INDÚSTRIA E COMÉRCIO DE BEBIDAS IMPERIAL S/A
 CNPJ: 00.552.646/0001-81
 ROD GO 060, S/N, KM 15/16 SL 02 - JD DE COLORES - TRINDADE/GO
 CEP - 75.380-000

imperial

BALANÇO PATRIMONIAL - Consolidado

CONTAS		JULHO DE 2021
ATIVO		
CIRCULANTE		88.514.779
Caixa e equivalentes de caixa		58.795.181
Contas a receber de clientes		351.081
Contas a receber de terceiros		24.738.212
Estoque		17.352.395
Imposto a recuperar		2.828.309
Outros créditos		5.223.542
NÃO CIRCULANTE		34.719.646
REALIZÁVEL A LONGO PRAZO		22.713.216
Créditos com pessoas jurídicas		2.328.278
Crédito tributário diferido		15.938.552
Outros créditos		4.446.386
PERMANENTE		13.006.430
Investimentos		-
Intangível		13.006.430
PASSIVO		88.514.779
CIRCULANTE		46.372.648
Obrigação social e trabalhistas		2.272.537
Fornecedores		24.006.051
Obrigação tributária		3.912.923
Financiamentos e empréstimos		8.151.547
Provisões constituídas		3.869.255
Outras contas a pagar		3.568.553
NÃO CIRCULANTE		174.300.127
EXIGÍVEL A LONGO PRAZO		174.300.127
Fornecedores a Longo Prazo		7.082.232
Empréstimos a Longo Prazo		4.461.667
Despesas para incentivos fiscais		23.484.964
Obrigação tributária		130.080.887
Débitos com pessoas jurídicas		-
Provisões contingências		200.377
PATRIMÔNIO LÍQUIDO		(131.957.996)
Capital social		20.600.000
Reserva para incentivos fiscais		10.571
Reserva de reavaliação/Equity		9.059.971
(Prejuízo) Lucro acumulados		(161.370.743)
(Prejuízo) Lucro do exercício		(257.798)

Inc. e Com. de Bebidas Imperial S.A.
 Fernando Morais Pinheiro
 CPF - 318.629.471-04

Mega Contabilidade Ltda - ME
 CRC-GO - 001159
 Sebastião Pereira de Moraes Junior
 CRC-GO - 11.002

INDÚSTRIA E COMÉRCIO DE BEBIDAS IMPERIAL S/A
 CNPJ: 00.552.646/0001-81
 ROD GO 060, S/N, KM 15/16 SL 02 - JD DE COLORES - TRINDADE/GO
 CEP - 75.380-000

imperial

DEMONSTRAÇÃO DE RESULTADO - Consolidado

CONTAS		JULHO DE 2021
Venda de Produtos		14.852.742
Serviços Prestados		5.534.927
RECEITA BRUTA		20.387.669
(-) Devoluções e Abatimentos		(22.387)
RECEITA OPERACIONAL BRUTA		19.660.282
(-) Impostos sobre as Vendas/Serviços		(5.085.201)
RECEITA LÍQUIDA		14.575.081
(-) Custo dos produtos e serviços vendidos		(11.044.250)
LUCRO OPERACIONAL BRUTO		3.530.831
DESPESAS OPERACIONAIS		(3.788.629)
Administrativas e Gerais		(517.670)
Despesas Comerciais e Logística		(2.349.815)
Resultado Financeiro Líquido		(746.508)
Despesas Tributárias		(264.820)
Depreciações/Amortizações		(23.303)
Outras (Despesas) Receitas Operacionais		-113.482
RESULTADO ANTES DOS TRIBUTOS		(257.798)
(-) Prov IRPJ e CSLL		-
RESULTADO DO EXERCÍCIO		(257.798)

Ind. e Com. de Bebidas Imperial S.A.
 Fernando Morais Pinheiro
 CPF - 318.629.471-04

Mega Contabilidade Ltda - ME
 CRC-GO - 001159
 Sebastião Pereira de Moraes Junior
 CRC-GO - 11.002

INDÚSTRIA E COMÉRCIO DE BEBIDAS IMPERIAL S/A
Consolidado

Liquidez Geral (LG): LG = (AC + A.R.L.PZO) / (PC + P.E.L.PZO)

CONTAS		Jul/21
ATIVO CIRCULANTE (A.C.)		88.514.779
ATIVO REALIZÁVEL A LONGO PRAZO (A.R.L.PZO)		34.719.646
PASSIVO CIRCULANTE (P.C.)		46.372.648
PASSIVO EXIGÍVEL A LONGO PRAZO (P.E.L.PZO)		174.300.127
Liquidez Geral	ILC	0,34

INDÚSTRIA E COMÉRCIO DE BEBIDAS IMPERIAL S/A
Consolidado

Liquidez Seca (LC): LC = (AC - ESTOQUES) / (PC)

CONTAS		Jul/21
ATIVO CIRCULANTE (A.C.)		88.514.779
ESTOQUES (ESTOQUES)		17.352.395
PASSIVO CIRCULANTE (P.C.)		46.372.648
1. Liquidez Seca	ILS	0,79
	P.C.	46.372.648,00



INDÚSTRIA E COMÉRCIO DE BEBIDAS IMPERIAL S/A
 Consolidado

Liquidez Corrente (LC): LC = (AC) / (PC)

CONTAS		10/21	
ATIVO CIRCULANTE	(A.C.)	53.795.133,00	
PASSIVO CIRCULANTE	(P.C.)	46.172.648,00	
5. Dívidas Corrente	RC	53.795.133,00	1,17
	P.C.	46.172.648,00	

INDÚSTRIA E COMÉRCIO DE BEBIDAS IMPERIAL S/A
 Consolidado

Solvencia Geral (SG): SG = (A.T) / (PC + P.E.L.PZO)

CONTAS		10/21	
ATIVO TOTAL	(A.T.)	88.514.779,07	
PASSIVO CIRCULANTE	(P.C.)	46.172.648,00	
PASSIVO EXTERNO A LONGO PRAZO	(P.E.L.PZO)	174.500.125,50	
5. Solvência Geral	SG	88.514.779,07	0,40
	P.C. + P.E.L.PZO	220.672.773,50	

INDÚSTRIA E COMÉRCIO DE BEBIDAS IMPERIAL S/A
 Consolidado

Lucratividade (Luc): Luc = (L. L. / F.B.) x 100

CONTAS		10/21	
LUCRO LÍQUIDO	(L.L.)	257.736,00	
FATURAMENTO BRUTO	(F.B.)	257.336,00	
5. Lucratividade	II	257.736,00	(1,26)
	F.B.	257.336,00	

7. Em análises às informações apresentadas pela recuperanda observam-se presentes as atividades empresariais e, assim, com aumento na produção e no faturamento no paralelo com o mês anterior e o mês respectivo de julho de 2020, de onde se extrai:

- a) O volume de hectolitros produzidos em julho de 2021 (79.564) foi inferior em relação ao mês de junho de 2021 (81.898) em 2,85% (dois vírgula oitenta e cinco por cento). Em relação ao mesmo período no ano de 2020 (79.620), manteve-se estável.
- b) O volume de hectolitros faturados em julho de 2021 (76.551) foi superior em relação ao mês de junho de 2021 (73.528) em 4% (quatro por cento), assim como em 2% (dois por cento) em relação ao mesmo mês de 2020 (75.392).
- c) O custo de produção em julho de 2021 (R\$11 mi) foi inferior em 4% (três por cento) em comparação ao mês anterior (R\$11,3 mi) e, superior, em 28% (vinte e oito por cento) em relação ao mesmo mês de 2020 (R\$8,5 mi);
- d) O custo total de vendas em julho de 2021 (R\$11 mi) foi inferior em 8,2% (oito vírgula dois por cento) em comparação ao mês anterior (R\$ 12 mi) e maior em 22%

(vinte e dois por cento) em relação ao mesmo mês de 2020 (R\$9 mi);

- e) O faturamento de produção própria em julho de 2021 (R\$12,6 mi) foi inferior em 4% (quatro por cento) em comparação ao mês anterior (R\$13,1 mi) e superior em 20% (vinte por cento) em relação ao mesmo mês de 2020 (R\$10,5 mi);
- f) O faturamento de serviços e revenda em julho de 2021 (R\$7,7 mi) foi superior em comparação ao mês anterior (R\$7,5 mi) em 3,5% (três e meio por cento) e superior em 19% (dezenove por cento) em comparação ao mesmo mês de 2020 (R\$6,5 mi);
- g) O faturamento bruto total em julho de 2021 (R\$20,4 mi) foi inferior em 1,2% (um vírgula dois por cento) em comparação ao mês anterior (R\$20,6 mi) e, superior em 20% (vinte por cento) em relação ao mesmo mês de 2020 (R\$17 mi);
- h) As despesas operacionais de julho de 2021 (R\$2,6 mi) foram superiores em 11,9% (onze vírgula nove por cento) em relação ao mês anterior (R\$2,3 mi) e superior em 23% (vinte e três por cento) em comparação ao mesmo mês de 2020 (R\$2 mi);

- i) O custo de produção e venda em julho de 2021 (R\$22 mi) foi inferior em 6% (seis por cento) em comparação ao mês anterior (R\$ 23,3 mi) e, inferior em 25% (vinte e cinco por cento) em relação ao mesmo mês de 2020 (R\$17,6 mi);
- j) O custo médio de produção por hectolitro em julho de 2021 (R\$137,10) foi inferior em 0,9% (zero vírgula nove por cento) em comparação ao mês anterior (R\$138,38) e superior em 28% (vinte e oito por cento) em relação ao mesmo mês de 2020 (R\$107,00);
- k) O quantitativo total de funcionários em julho de 2021 (428) foi inferior em 10% (dez por cento) em comparação ao mês anterior (473) e superior em 9% (nove por cento) em relação ao mesmo mês de 2020. (391).
- l) O ebitda¹ em julho de 2021 (R\$ 398 mil) voltou a ser positivo, após um mês com resultado negativo (-R\$ 179 mil), assim com o mês de julho de 2020 que resultou positivo em R\$ 911 mil;

¹ O cálculo do EBITDA permite conhecer quanto a empresa está gerando de caixa com base exclusivamente em suas atividades operacionais, desconsiderando os impactos financeiros e dos impostos. O EBITDA é mais preciso para medir a produtividade e a eficiência do negócio do que o seu resultado final. Por exemplo, ao comparar a evolução desse indicador, um analista consegue saber se uma empresa tornou-se mais eficiente de um ano para o outro, sem a influência de fatores externos. O indicador é útil, por exemplo, para medir o desempenho de empresas endividadas, pois os encargos que essas empresas precisam pagar podem reduzir em muito o seu lucro ou mesmo resultar em prejuízo. Ao se olhar para o EBITDA, é possível ver se a empresa está sendo produtiva e eficiente, o que indica potencial para pagar suas contas e gerar caixa no futuro.

8. Pertinentemente à escrituração contábil a recuperanda possui um patrimônio líquido acumulado negativo de R\$ 131,9 mi e resultado acumulado negativo de R\$161,3 mi.

9. Apresentam, ainda, as escriturações contábeis no mês de julho de 2021: a) receitas de R\$14,5 mi; b) custos de R\$11 mi e c) despesas de R\$3,7 mi.

10. Por conseguinte, no mês em exame o resultado contábil foi negativo na ordem de R\$258 mil e, em relação ao mês anterior, apresentou: a) receita inferior em 1% (um por cento), que foi igual a R\$164 mil; b) custo inferior em 8% (oito por cento), correspondente a R\$985 mil; c) despesa superior em 11% (onze por cento), que correspondeu a R\$368 mil e d) diminuição do prejuízo na ordem de 64% (sessenta e quatro por cento), ou seja, R\$452 mil.

11. Ressaltamos que em visita técnica realizada na sede da recuperanda no dia 11 de agosto de 2021 constatou-se a plena atividade na sua linha fabril com incremento na produção de produtos envasados, crise hídrica por escassez de água, com medida pontual de correção e aluguel de chácara para retirada de água, e adequações no setor de armazenamento para guarda dos envazados chopp potiguar.

12. A recuperada está adimplente com o cumprimento do plano de recuperação judicial, como atestado pelo auxiliar contábil desta administradora judicial (item 5) "...Relatamos que, consoante esclarecido acima e demonstrado pelos documentos apresentados / planilha de cálculo, não detectamos a descontinuidade dos pagamentos / descumprimento do plano de recuperação homologado..."

13. Após a decisão desse juízo de evento 329 dos autos principais (nº 5583251-53.2018.8.09.0149) foi protocolado apenas solicitação de informações acerca do andamento processual e pedido para que seja instado ao administrador que realize o pagamento do crédito executado pelo Estado do Tocantins em desfavor da recuperanda junto à Vara de Execuções Fiscais e Ações de Saúde de Palmas (evento 332, 333 e 334).

14. Diante do exposto e pelos dados acima colacionados tem-se que a **IMPERIAL**, neste momento, permanece num cenário positivo e constante nos esques de faturamento e produção. Contudo, com contornos pontuais, indesejáveis com eventual comprometimento no seu processo de soerguimento e retomada empresarial, pelos prismas de resultados acumulados negativos e patrimônios líquidos, conforme se infere dos itens 4 *g* e *h*, e, 8 e, ainda, na sucessão de prejuízos contábeis nos meses de fevereiro a julho de 2021. Numa microanálise pontual e descolada do contexto, nota-se a redução dos impactos e mesmo eliminação dos efeitos negativos produzidos no mercado geral pelo quadro de pandemia da covid-19, que repercutiu severamente as atividades econômicas. Contudo, a **IMPERIAL** permanece em atividade econômica estável nos últimos períodos

examinados e há continuidade na produção de alimentos. Os indicadores de performance empresarial estáveis e com evolução nos volumes em hectolitros produzidos desde último semestre, com crescimento estável e constante no faturamento bruto total aferido a partir do mês de abril de 2021 e, na maioria dos eventos, superiores em relação aos patamares registrados no mês anterior de 2021 e igual período no ano de 2020, item 4, *a* e *b*. O faturamento de julho de 2021, o segundo melhor do ano, e praticamente estável, significativamente superior ao mesmo período de 2020. Os demais indicadores de desempenho demonstraram aumento das receitas dos custos de produção, situação que influenciou na diminuição do resultado de prejuízo no último período analisado. Ressalta-se, ainda, que o Plano de Recuperação Judicial, cujos pagamentos se iniciaram em outubro de 2020, está sendo devidamente cumprido pela recuperanda, com rigoroso acompanhamento desta Administração Judicial, ressalvada apenas a questão dos credores que não indicaram as contas para recebimento e não possuem cadastro ativo perante a Receita Federal do Brasil, cujos valores serão depositados em juízo conforme autorizado por esse juízo na decisão de evento 287 dos autos principais 5583251-53.2018.8.09.0149.

15. Por fim, registramos que são contínuos o processo de aperfeiçoamento dos indicadores de gestão, contábeis e fiscalização, a fim de bem demonstrar as atividades da IMPERIAL e eventual soerguimento

empresarial para consolidação do efetivo processo de retomada empresarial e estabilização e manutenção da fonte produtiva.

16. Ante o exposto, requer-se:

- a) a juntada em autos incidentais (apenso nº 5148182.88.2019.8.09.0149) deste relatório elaborado por este Administrador Judicial, com base nos dados, documentos e informações até então disponibilizados pela **IMPERIAL**, e intimação do Ministério Público, Credores e Devedora, nos exatos termos da decisão (evento 4 dos autos principais).

Temos em que,

Pede deferimento.

Goiânia-GO, 22 de setembro de 2021.

STENIUS LACERDA BASTOS:43891721153 Assinado de forma digital por STENIUS LACERDA BASTOS:43891721153
Dados: 2021.09.22 22:31:55 -03'00'

CINCOS CONSULTORIA ORGANIZACIONAL LTDA

STENIUS LACERDA BASTOS

Administrador Judicial