

Processo Nº: 5124470-05.2018.8.09.0117

1. Dados Processo

Juízo.....: Palmeiras de Goiás - 1ª Vara Cível

Prioridade.....: Pedido de Tutela Provisória

Tipo Ação.....: PROCESSO CÍVEL E DO TRABALHO -> Processo de
Conhecimento -> Procedimento de Conhecimento -> Procedimentos Especiais ->
Procedimentos Regidos por Outros Códigos, Leis Esparsas e Regimentos -> Recuperação
Judicial

Segredo de Justiça.....: NÃO

Fase Processual.....: Conhecimento

Data recebimento.....: 19/03/2018 22:08:49

Valor da Causa.....: R\$ 10.000,00

2. Partes Processos:

Polo Ativo

TRANSCARGA LTDA ME

AO JUÍZO DA 1ª VARA CÍVEL DA COMARCA DE PALMEIRAS DE GOIÁS – GOIÁS.

Processo nº 5124470.05.2018.8.09.0117

Espécie: RECUPERAÇÃO JUDICIAL

Requerente: TRANSCARGA LTDA – ME

CINCO S – CONSULTORIA ORGANIZACIONAL DE RESULTADO (STENIUS LACERDA BASTOS EIRELI – ME), por seu representante legal STENIUS LACERDA BASTOS, ambos já devidamente qualificados nos presentes autos de RECUPERAÇÃO JUDICIAL da empresa TRANSCARGA LTDA – ME, vem, perante Vossa Excelência, respeitosa e tempestivamente, em atendimento ao art. 22, inciso II, letra “c” da Lei de Falências e Recuperação de Empresas – LFR (Lei nº 11.101, de 9 de fevereiro de 2005), apresentar o relatório mensal do Administrador Judicial.

2. Trata-se de relatório mensal em face do deferimento de ação de recuperação judicial da empresa **TRANSCARGA LTDA - ME - CNPJ 17.933.008/0001-03**, cujo protocolo ocorreu em 14/07/2020, sob número 5124470.05.2018.8.09.0117, e com a decisão de deferimento do deferimento do processamento da recuperação judicial, conforme decisão publicada em 24/08/2018, constante do Diário da Justiça Eletrônico do Tribunal de Justiça do Estado de Goiás, edição nº 2574 - Suplemento - Seção III.

3. Inicialmente, cumpre-nos registrar que a Administração Judicial em atenção aos atos de fiscalização contratou, preliminarmente, auxiliar contábil, a fim de aperfeiçoar e bem transparecer as atividades da Recuperanda, sendo neste momento realizadas as análises individualizadas, observando os indicadores financeiros, balancetes e demonstrações de resultados.

[...]

Na movimentação da Recuperanda, constatamos que resultado do mês foi positivo de cerca R\$ 22.3 mil.

Frisamos que devem ser apresentadas todas as demonstrações contábeis (Balancete, Balanço Patrimonial e DRE), pois exclusivamente são estes documentos que as leis (11.101/2005 e Lei 6.404/76) exigem, e suas alterações preceitua que o trabalho de análise se dará sobre as demonstrações contábeis obrigatórias.

[...]

[Destacamos]

Goiânia, 21 de julho de 2021.

A

CINCO S - Consultoria Organizacional de resultado.
 Stenius Lacerda Bastos EIRELI - ME
 Att. Dr. Stenius Lacerda Bastos
 Administrador Judicial

Relatório Mensal de Acompanhamento das atividades da Recuperação Judicial da Empresa Transcarga Ltda.

Apresentamos ao Sr. Administrador Judicial no processo de Recuperação Judicial da empresa **Transcarga Ltda - ME**, processo nº 5124470.05.2018.8.09.0117, o relatório de acompanhamento de atividades contábeis 03 - Auxiliar Contábil, de análise dos demonstrativos contábeis, apresentados durante o processo de retomada. Conforme previsto no Art. 22 incisos II, alínea "C", da Lei 11.101/2005.

Atenciosamente

Wol Consultoria e Serviços Contábeis Eireli
 Wanderley de Oliveira Leite
 CRC/GO 012506

Wol Perícia e Consultoria Contábil
 wol.consultoriacontabil@gmail.com (62) 3941-0270 / (62) 98534-2961

1. Informações Preliminares

Dando continuidade ao acompanhamento mensal dos dados econômico-financeiros da Recuperanda, que é o estudo/interpretação das demonstrações contábeis (Balanço patrimonial, DRE e ÍNDICES DE LIQUIDEZ) no período de janeiro de 2021 até junho de 2021, para podermos assim interpretar a situação presente e a sua prestação de contas dos fatos e atos ocorridos no período.

O presente relatório de acompanhamento foi elaborado com base nos documentos fornecidos pela Recuperanda, observando as normas contábeis pertinentes a este estudo/análise com inspeção técnicas contábeis que não tiveram o objetivo de realizar uma auditoria completa nas demonstrações de resultado da Recuperanda, mas analisar os dados e resultados apresentados pela devedora. Desta forma, por não ter sido feito uma auditoria completa, não foi realizado aqui alguns procedimentos inerentes, tais como a validação e confirmação de saldos e levantamento de estoques e contingentes tributários, limitando a nossa responsabilidade aos dados constantes nos documentos disponibilizados na forma das disposições da Lei 11.101/05.

Nesse relatório de acompanhamento, atentei para a análise das informações contábeis e financeiras (prestação de contas), disponibilizadas pela mesma a partir das demonstrações do mês de julho de 2021.

2. Cronograma de recebimento de documentos.

➤ Dia 14 de julho de 2021 às 12:32 horas, recebemos via correio eletrônico (e-mail) as demonstrações contábeis do mês de julho de 2021.

Wol Perícia e Consultoria Contábil
 wol.consultoriacontabil@gmail.com (62) 3941-0270 / (62) 98534-2961

3. Demonstrações contábeis:

3.1 - DRE - Demonstrações de Resultado do Exercício.

É um relatório contábil que evidencia se as operações de uma empresa estão gerando um lucro ou prejuízo, considerando um determinado período. No mês em questão não foi apresentada, entretanto, diante do balance, extraímos os dados referente as receitas e despesas ocorridas no mês. Ressalvamos que o resultado apresentado se deu mediante a diferença calculadas por nos no montante de (+) R\$ 39,8 mil.

Transcarga Ltda		Jan/21	Feb/21	Mar/21	Abr/21	Mai/21	Jun/21	Var. %	ACUMULADO DO ANO
RECEITAS	R\$ 4.817,50	R\$ 10.596,50	R\$ 22.360,50	R\$ 27.941,50	R\$ 34.493,30	R\$ 31.097,33	-10,92%	R\$	151.108,12
RECEITAS OPERACIONAIS	R\$ 4.817,50	R\$ 10.596,50	R\$ 22.360,50	R\$ 27.941,50	R\$ 34.493,30	R\$ 31.097,33	-10,92%	R\$	151.108,12
RECEITAS DE PRETOS	R\$ 3.000,00	R\$ 31.600,00	R\$ 29.000,00	R\$ 29.000,00	R\$ 30.000,00	R\$ 32.200,00	-10,96%	R\$	123.800,00
DEDUÇÕES DE VENDAS	-R\$ 182,50	-R\$ 400,50	-R\$ 820,50	-	-R\$ 1.306,70	-R\$ 1.187,67	-11,93%	-R\$	2.793,20
CUSTOS E DESPESAS	-R\$ 8.270,55	-R\$ 4.537,25	-R\$ 8.559,70	-R\$ 3.761,99	-R\$ 8.838,79	-R\$ 8.702,68	-1,56%	-R\$	33.968,38
DESPESAS OPERACIONAIS	-R\$ 8.270,55	-R\$ 4.537,25	-R\$ 8.559,70	-R\$ 3.761,99	-R\$ 8.838,79	-R\$ 8.702,68	-1,56%	-R\$	33.968,38
DESPESA ADMINISTRATIVA	-R\$ 4.800,55	-R\$ 4.537,25	-R\$ 4.800,00	-	-R\$ 5.200,79	-R\$ 5.002,25	-1,80%	-R\$	18.003,14
DESPESA GERAL	-R\$ 4.286,55	-R\$ 4.286,55	-R\$ 4.286,55	-	-R\$ 4.286,55	-R\$ 4.286,55	0,00%	-R\$	17.146,20
TRIBUTOS FISCIS	-R\$ 114,00	-R\$ 750,00	-R\$ 524,00	-	-R\$ 815,74	-R\$ 715,90	-10,89%	-R\$	3.705,44
DESPESA FINANCEIRA	-R\$ 3.870,00	-	-R\$ 3.768,75	-R\$ 3.761,99	-R\$ 3.736,00	-R\$ 3.686,33	-1,53%	-R\$	15.116,74
DESPESA FINANCEIRA	-R\$ 3.870,00	-	-R\$ 3.768,75	-R\$ 3.761,99	-R\$ 3.736,00	-R\$ 3.686,33	-1,53%	-R\$	15.116,74
RESULTADO	-R\$ 3.453,05	R\$ 6.059,25	R\$ 13.600,80	R\$ 24.179,51	R\$ 25.654,51	R\$ 22.394,65	-14,56%	R\$	66.042,82

Wol Perícia e Consultoria Contábil
 wol.consultoriacontabil@gmail.com (62) 3941-0270 / (62) 98534-2961

3.2 Indicadores econômicos

Wol Perícia e Consultoria Contábil
 wol.consultoriacontabil@gmail.com (62) 3941-0270 / (62) 98534-2961





Os indicadores financeiros avaliam a capacidade de pagamento da empresa frente às suas obrigações e o seu controle são vitais para os controles dos atos da administração e continuidade empresarial. As informações para o cálculo destes índices são retiradas unicamente das demonstrações patrimoniais e contábil e evidenciam a posição patrimonial da entidade devendo ser atualizadas constantemente para uma correta análise.

- Da interpretação dos índices:
- Índice de liquidez maior do que 1: a empresa possui alguma folga para cumprir com suas obrigações.
 - Índice de liquidez igual a 1: os valores à disposição da empresa empatam com as contas que ela tem para pagar.
 - Índice de liquidez menor do que 1: se a empresa precisasse quitar todas as suas obrigações no curto prazo, ela não teria recursos suficientes.

3.2.1 - Rentabilidade

Rentabilidade do Patrimônio Líquido - RP = (L.L.) / (P.L.)						
CONTAS	jan/21	fev/21	mar/21	abr/21	maio/21	jun/21
Lucro Líquido (L.L.)	13.088,05	15.135,85	30.720,20	31.703,49	43.532,09	39.800,01
Patrimônio Líquido - (P.L.)	1.448.286,50	1.448.286,50	1.448.286,50	1.448.286,50	1.448.286,50	1.448.286,50
Rentabilidade do Patrimônio Líquido	0,90%	1,05%	2,12%	2,19%	2,99%	2,75%

Na rentabilidade do patrimônio líquido, o lucro é o objetivo principal do empresário e uma maneira de avaliar um empreendimento. A avaliação do retorno financeiro da empresa objetiva evidenciar a rentabilidade sobre o capital investido e verificar se a empresa está obtendo sucesso econômico. Variação de (-) 0,24% (zero vírgula vinte e quatro por cento).

3.2.2 - Liquidez Geral

Wol Perícia e Consultoria Contábil
 wol.consultoriacontabil@gmail.com (62) 3941-0270 / (62) 98534-2961



Liquidez Geral (LG) = (AC + A.R.L.PZO) / (PC + P.E.L.PZO)						
CONTAS	jan/21	fev/21	mar/21	abr/21	maio/21	jun/21
ATIVO CIRCULANTE (A.C.)	61.284,56	72.284,56	91.593,81	116.773,82	148.837,82	177.422,49
ATIVO NÃO CIRCULANTE A LONGO PRAZO (A.R.L.PZO)	2.782.272,50	2.722.209,50	2.740.702,40	2.752.570,40	2.722.200,00	2.766.842,75
PASSIVO CIRCULANTE (P.C.)	2.151.913,80	2.131.966,30	2.431.930,00	2.201.150,00	2.207.172,64	2.209.076,11
PASSIVO NÃO CIRCULANTE A LONGO PRAZO (P.E.L.PZO)	1.146.343,08	1.146.343,08	1.146.343,08	1.146.343,08	1.146.343,08	1.146.343,08
Liquidez Geral (LG)	0,60	0,60	0,60	0,60	0,60	0,60

Sem alteração em relação ao mês anterior.

Na liquidez geral do patrimônio, indica quanto a empresa possui em dinheiro, bens e direitos realizáveis a curto e longo prazos, para pagar todas as suas dívidas (passivo exigível), caso a empresa fosse parar suas atividades naquele momento. A interpretação desse índice é no sentido de "quanto maior, melhor", mantidos constantes os demais fatores.

3.2.3 - Liquidez Seca

Liquidez Seca (LS) = (AC - ESTOQUES) / (PC)						
CONTAS	jan/21	fev/21	mar/21	abr/21	maio/21	jun/21
ATIVO CIRCULANTE (A.C.)	61.284,56	72.284,56	91.593,81	116.773,82	148.837,82	177.422,49
ESTOQUES (ESTOQUES)	2.101.813,80	2.101.813,80	2.101.813,80	2.101.813,80	2.101.813,80	2.101.813,80
PASSIVO CIRCULANTE (P.C.)	2.151.913,80	2.131.966,30	2.431.930,00	2.201.150,00	2.207.172,64	2.209.076,11
Liquidez Seca (LS)	0,00	0,00	0,00	0,00	0,00	0,00

Sem alteração em relação ao mês anterior.

Na liquidez seca do patrimônio, indica quanto a empresa consegue pagar das suas dívidas desconsiderando os seus estoques, que podem ser obsoletos, não condizentes com a realidade dos saldos apresentados no balanço. Nesse caso, retira-se do ativo circulante a conta estoque. A interpretação do índice de liquidez seca é, "quanto maior, melhor".

3.2.4 - Solvência Geral

Wol Perícia e Consultoria Contábil
 wol.consultoriacontabil@gmail.com (62) 3941-0270 / (62) 98534-2961



Solvência Geral (SG) = (A.T.) / (D.C. + P.E.L.PZO)						
CONTAS	jan/21	fev/21	mar/21	abr/21	maio/21	jun/21
ATIVO TOTAL (A.T.)	1.799.561,06	1.799.278,51	1.811.299,21	1.838.477,27	1.851.998,17	1.884.264,24
PASSIVO CIRCULANTE (P.C.)	2.205.132,80	2.201.966,30	2.201.930,00	2.200.150,00	2.207.172,64	2.209.076,11
PASSIVO NÃO CIRCULANTE A LONGO PRAZO (P.E.L.PZO)	1.146.343,08	1.146.343,08	1.146.343,08	1.146.343,08	1.146.343,08	1.146.343,08
Solvência Geral (SG)	0,60	0,60	0,60	0,60	0,60	0,60

Sem alteração relação ao mês anterior.

Na solvência geral, o índice expressa o grau de garantia que a empresa dispõe em Ativos (totais), para pagamento do total de suas dívidas. Envolve além dos recursos líquidos, também os permanentes.

3.2.5 - Liquidez Corrente

Liquidez Corrente (LC) = (AC) / (PC)						
CONTAS	jan/21	fev/21	mar/21	abr/21	maio/21	jun/21
ATIVO CIRCULANTE (A.C.)	61.284,56	72.284,56	91.593,81	116.773,82	148.837,82	177.422,49
PASSIVO CIRCULANTE (P.C.)	2.151.913,80	2.131.966,30	2.431.930,00	2.201.150,00	2.207.172,64	2.209.076,11
Liquidez Corrente (LC)	0,03	0,03	0,04	0,05	0,07	0,08

Sem alteração em relação ao mês anterior.

A liquidez corrente é um indicador utilizado para medir a capacidade que uma empresa possui, a curto prazo, de arcar com todas as suas obrigações.

3.2.6 - Lucratividade

Lucratividade (Luc) = (L.L. / P.B.) x 100						
CONTAS	jan/21	fev/21	mar/21	abr/21	maio/21	jun/21
LUCRO PRESUMIDO (LUC)	1.403,25	1.403,25	1.403,25	1.403,25	1.403,25	1.403,25
FATURAMENTO BRUTO (F.B.)	4.817,50	30.108,50	22.100,50	27.941,50	34.493,50	31.057,50
Lucratividade (Luc)	29,15%	4,66%	6,35%	5,02%	4,07%	4,52%

A lucratividade é um indicador utilizado para apontar o ganho de uma empresa em relação à atividade que ela desenvolve. Ela aponta se o negócio está justificando ou não a operação, ou seja, se as vendas são suficientes para pagar os custos e as despesas e ainda gerar lucro. Variação (-) de 2,36% (dois vírgula trinta e seis por cento).

3.3 - Balanço Patrimonial

Wol Perícia e Consultoria Contábil
 wol.consultoriacontabil@gmail.com (62) 3941-0270 / (62) 98534-2961



E a demonstração contábil destinada a evidenciar, qualitativa e quantitativamente, numa determinada data, a posição patrimonial e financeira da Entidade, de maneira clara e precisa.

Não foi disponibilizado, o balanço patrimonial, entretanto tivemos a disponibilização do Balancete Contábil, que é um relatório criado com a finalidade de apresentar um demonstrativo de todas as **contas** em movimento na companhia e seus saldos, sendo um documento não obrigatório, mas muito importante para a prevenção de eventuais erros que podem ocorrer na contabilidade de uma empresa. O objetivo desse relatório é averiguar se existe um crédito correlato para cada débito, fazendo com que o saldo credor seja semelhante ao saldo devedor.

Já o balanço patrimonial, diferentemente do balancete, é obrigatório, sendo considerado uma das obrigações contábeis mais relevantes de uma instituição, que compõe as demonstrações contábeis obrigatórias para desenvolvermos as análises e acompanhamento, estaremos diligenciando, solicitando que seja disponibilizada.

3.1.3 - Balancete Contábil

Wol Perícia e Consultoria Contábil
 wol.consultoriacontabil@gmail.com (62) 3941-0270 / (62) 98534-2961

Wol
Perícia e Consultoria Contábil

COMPARATIVO DA BALANÇETE ANALÍTICO (ATIVO E PASSIVO) - BALANÇETE ANALÍTICO

CODIGO	DESCRICOES	12/2022	01/2023	02/2023	03/2023	04/2023	05/2023	06/2023	07/2023	08/2023	09/2023	10/2023	11/2023	12/2023
1.1.1.1	ATIVO CIRCULANTE	10.000,00	10.000,00	10.000,00	10.000,00	10.000,00	10.000,00	10.000,00	10.000,00	10.000,00	10.000,00	10.000,00	10.000,00	10.000,00
1.1.1.2	ATIVO NÃO CIRCULANTE	10.000,00	10.000,00	10.000,00	10.000,00	10.000,00	10.000,00	10.000,00	10.000,00	10.000,00	10.000,00	10.000,00	10.000,00	10.000,00
1.2.1	PASSIVO CIRCULANTE	10.000,00	10.000,00	10.000,00	10.000,00	10.000,00	10.000,00	10.000,00	10.000,00	10.000,00	10.000,00	10.000,00	10.000,00	10.000,00
1.2.2	PASSIVO NÃO CIRCULANTE	10.000,00	10.000,00	10.000,00	10.000,00	10.000,00	10.000,00	10.000,00	10.000,00	10.000,00	10.000,00	10.000,00	10.000,00	10.000,00

Wol Perícia e Consultoria Contábil
wol.consultoriacontabil@gmail.com (62) 3941-0270 / (62) 98534-2961

Wol
Perícia e Consultoria Contábil

COMPARATIVO DA BALANÇETE ANALÍTICO (ATIVO E PASSIVO) - BALANÇETE ANALÍTICO

CODIGO	DESCRICOES	12/2022	01/2023	02/2023	03/2023	04/2023	05/2023	06/2023	07/2023	08/2023	09/2023	10/2023	11/2023	12/2023
1.1.1.1	ATIVO CIRCULANTE	10.000,00	10.000,00	10.000,00	10.000,00	10.000,00	10.000,00	10.000,00	10.000,00	10.000,00	10.000,00	10.000,00	10.000,00	10.000,00
1.1.1.2	ATIVO NÃO CIRCULANTE	10.000,00	10.000,00	10.000,00	10.000,00	10.000,00	10.000,00	10.000,00	10.000,00	10.000,00	10.000,00	10.000,00	10.000,00	10.000,00
1.2.1	PASSIVO CIRCULANTE	10.000,00	10.000,00	10.000,00	10.000,00	10.000,00	10.000,00	10.000,00	10.000,00	10.000,00	10.000,00	10.000,00	10.000,00	10.000,00
1.2.2	PASSIVO NÃO CIRCULANTE	10.000,00	10.000,00	10.000,00	10.000,00	10.000,00	10.000,00	10.000,00	10.000,00	10.000,00	10.000,00	10.000,00	10.000,00	10.000,00

Wol Perícia e Consultoria Contábil
wol.consultoriacontabil@gmail.com (62) 3941-0270 / (62) 98534-2961

Wol
Perícia e Consultoria Contábil

COMPARATIVO DA BALANÇETE ANALÍTICO (ATIVO E PASSIVO) - BALANÇETE ANALÍTICO

CODIGO	DESCRICOES	12/2022	01/2023	02/2023	03/2023	04/2023	05/2023	06/2023	07/2023	08/2023	09/2023	10/2023	11/2023	12/2023
1.1.1.1	ATIVO CIRCULANTE	10.000,00	10.000,00	10.000,00	10.000,00	10.000,00	10.000,00	10.000,00	10.000,00	10.000,00	10.000,00	10.000,00	10.000,00	10.000,00
1.1.1.2	ATIVO NÃO CIRCULANTE	10.000,00	10.000,00	10.000,00	10.000,00	10.000,00	10.000,00	10.000,00	10.000,00	10.000,00	10.000,00	10.000,00	10.000,00	10.000,00
1.2.1	PASSIVO CIRCULANTE	10.000,00	10.000,00	10.000,00	10.000,00	10.000,00	10.000,00	10.000,00	10.000,00	10.000,00	10.000,00	10.000,00	10.000,00	10.000,00
1.2.2	PASSIVO NÃO CIRCULANTE	10.000,00	10.000,00	10.000,00	10.000,00	10.000,00	10.000,00	10.000,00	10.000,00	10.000,00	10.000,00	10.000,00	10.000,00	10.000,00

Espelho dos balancetes (ativo e passivo):

Wol Perícia e Consultoria Contábil
wol.consultoriacontabil@gmail.com (62) 3941-0270 / (62) 98534-2961




Wol
Perícia e Consultoria Contábil

COMPARATIVO DA BALANÇETE ANALÍTICO (ATIVO E PASSIVO) - BALANÇETE ANALÍTICO

CODIGO	DESCRICOES	12/2022	01/2023	02/2023	03/2023	04/2023	05/2023	06/2023	07/2023	08/2023	09/2023	10/2023	11/2023	12/2023
1.1.1.1	ATIVO CIRCULANTE	10.000,00	10.000,00	10.000,00	10.000,00	10.000,00	10.000,00	10.000,00	10.000,00	10.000,00	10.000,00	10.000,00	10.000,00	10.000,00
1.1.1.2	ATIVO NÃO CIRCULANTE	10.000,00	10.000,00	10.000,00	10.000,00	10.000,00	10.000,00	10.000,00	10.000,00	10.000,00	10.000,00	10.000,00	10.000,00	10.000,00
1.2.1	PASSIVO CIRCULANTE	10.000,00	10.000,00	10.000,00	10.000,00	10.000,00	10.000,00	10.000,00	10.000,00	10.000,00	10.000,00	10.000,00	10.000,00	10.000,00
1.2.2	PASSIVO NÃO CIRCULANTE	10.000,00	10.000,00	10.000,00	10.000,00	10.000,00	10.000,00	10.000,00	10.000,00	10.000,00	10.000,00	10.000,00	10.000,00	10.000,00

4 - Análise ora realizada, se deu na dinâmica das diretrizes contábeis das demonstrações, não visualizado por este profissional fatos relevantes que estejam contrapondo o que é exigido pela Lei 11.638 que altera, revoga e inclui artigos da Lei 6.404/76. Como relatado, sobre o balancete, iremos realizar a análise horizontal para acompanhamento.

Wol Perícia e Consultoria Contábil
wol.consultoriacontabil@gmail.com (62) 3941-0270 / (62) 98534-2961

<p style="text-align: center;"> Perícia e Consultoria Contábil</p> <p>4.1 - Estaremos analisando horizontalmente todas as variações mensurando as significantes que estipulamos acima de 10%, tanto para redução como para acréscimos, salientamos que as variações devem acompanhar o montante em moeda para desta forma realizarmos diligências. Ressalvamos que mensuraremos somente as contas que tiveram movimentação no período. No ativo houve acréscimo de 1,31 (um vírgula trinta e um por cento), cerca de R\$ 24.2 mil. No circulante tivemos acréscimo de 19,21% (dezenove vírgula vinte e um por cento), cerca de R\$ 28.5 mil. Disponível com acréscimo de 33,45% (trinta e três vírgula quarenta e cinco por cento), cerca de R\$ 28.5 mil, sendo no caixa geral, Garantia de Mercadoria se manteve com o mesmo saldo de R\$ 9.1 mil. Despesas Antecipadas se manteve sem alteração em relação ao mês anterior, de R\$ 54,2 mil. Ativo não circulante com redução de 0,25% (zero vírgula vinte e cinco por cento), cerca de R\$ 4.2 mil. Nos investimentos se manteve sem alteração em relação ao mês anterior, com movimentação de cerca de R\$ 266.8 mil. No ativo imobilizado redução de 0,30% (zero vírgula trinta por cento), cerca de R\$ 4.2 mil, referente a depreciação.</p> <p>4.2 O grupo do passivo, a variação de 0,11% (zero vírgula onze por cento). No circulante com acréscimo de 0,09% (zero vírgula zero nove por cento), cerca de R\$ 1.9 mil. Fornecedores se mantém no mesmo viés do mês anterior com cerca de R\$ 121.3 mil. Tributos a recolher com acréscimo de 0,42% (zero vírgula quarenta e dois por cento), cerca de R\$ 1.9 mil. Em empréstimos com movimentação de R\$ 1.3 milhões. Passivo não circulante sem alteração em relação ao mês anterior, com movimentação de R\$ 1.1 milhões.</p> <p>4.3 - Do patrimônio líquido sem alteração em relação ao mês anterior com movimentação de R\$ 1.4 milhões.</p> <p style="text-align: center;">Wol Perícia e Consultoria Contábil wol.consultoriacontabil@gmail.com (62) 3941-0270 / (62) 98534-2961</p>	<p style="text-align: center;"> Perícia e Consultoria Contábil</p> <p>5 Conclusão do Relatório</p> <p>Na movimentação da Recuperanda, constatamos que resultado do mês foi positivo de cerca R\$ 22.3 mil.</p> <p>Frisamos que devem ser apresentadas todas as demonstrações contábeis (Balancete, Balanço Patrimonial e DRE), pois exclusivamente são estes documentos que as leis (11.101/2005 e Lei 6.404/76) exigem, e suas alterações preceitua que o trabalho de análise se dará sobre as demonstrações contábeis obrigatórias.</p> <p style="text-align: center;"> Wol Consultoria e Serviços Contábeis Eireli Wanderley de Oliveira Leite CRC/GO 012506</p> <p style="text-align: center;">Wol Perícia e Consultoria Contábil wol.consultoriacontabil@gmail.com (62) 3941-0270 / (62) 98534-2961</p>
---	---

4. Na continuidade das definições iniciais das rotinas de trabalhos e fiscalização da Administradora Judicial foram enviados e-mails e realizados contatos telefônicos e vídeos-conferências com os representantes legais da devedora, no fito de coletar elementos e subsídios, ainda, tratado demais temas relativos à atual fase do processamento recuperacional.

5. Dos atendimentos às solicitações requestadas pela Administração Judicial, inspeções e reuniões de trabalho aperfeiçoam-se permanentemente as definições de rotinas, que além de ampliar os entendimentos das atividades da devedora contribuem para melhor

identificação de indicadores de desempenho a demonstrar a atual performance empresarial.

6. A conclusão final constante no último reporte, após as devidas análises contábeis, apresentadas pelo auxiliar contábil, revelaram:

[...]

3.1 – DRE – Demonstrações de Resultado do Exercício.

É um relatório contábil que evidencia se as operações de uma empresa estão gerando um lucro ou prejuízo, considerando um determinado período. No mês em questão não foi apresentada, entretanto, diante do balance, extraímos os dados referente as receitas e despesas ocorridas no mês. Ressalvamos que o resultado apresentado se deu mediante a diferença calculadas por nos no montante de (+) R\$ 39.8 mil.

Espelho contas de resultado									
Transcarga Ltda									
Contas	jan/21	fev/21	mar/21	abr/21	mai/21	jun/21	Var. %	ACUMULADO DO ANO	
RECEITAS	R\$ 4.817,50	R\$ 10.598,50	R\$ 22.160,50	R\$ 27.941,50	R\$ 34.493,30	R\$ 31.097,33	-10,92%	R\$	131.108,52
RECEITAS OPERACIONAIS	R\$ 4.817,50	R\$ 10.598,50	R\$ 22.160,50	R\$ 29.000,00	R\$ 34.493,30	R\$ 31.097,33	-10,92%	R\$	101.069,80
RECEBIMENTOS DE FRETES	R\$ 5.000,00	R\$ 11.000,00	R\$ 23.000,00	R\$ 29.000,00	R\$ 35.800,00	R\$ 32.265,00	-10,96%	R\$	103.800,00
DEDUÇÕES DE VENDAS	-R\$ 182,50	-R\$ 401,50	-R\$ 839,50	R\$ -	-R\$ 1.306,70	-R\$ 1.167,67	-11,91%	-R\$	2.730,20
CUSTOS E DESPESAS	-R\$ 8.270,55	-R\$ 4.537,35	-R\$ 8.559,70	-R\$ 3.761,99	-R\$ 8.838,79	-R\$ 8.702,68	-1,56%	-R\$	33.968,38
DESPESAS OPERACIONAL	-R\$ 8.270,55	-R\$ 4.537,35	-R\$ 8.559,70	-R\$ 3.761,99	-R\$ 8.838,79	-R\$ 8.702,68	-1,56%	-R\$	33.968,38
DESPESA ADMINISTRATIVA	-R\$ 4.400,55	-R\$ 4.537,35	-R\$ 4.810,95	R\$ -	-R\$ 5.102,79	-R\$ 5.022,35	-1,60%	-R\$	18.851,64
DESPESA GERAL	-R\$ 4.286,55	-R\$ 4.286,55	-R\$ 4.286,55	R\$ -	-R\$ 4.286,55	-R\$ 4.286,55	0,00%	-R\$	17.146,20
TRIBUTOS FEDERAIS	-R\$ 114,00	-R\$ 250,80	-R\$ 524,40	R\$ -	-R\$ 816,24	-R\$ 735,80	-10,93%	-R\$	1.705,44
DESPESA FINANCEIRA	-R\$ 3.870,00	R\$ -	-R\$ 3.748,75	-R\$ 3.761,99	-R\$ 3.736,00	-R\$ 3.680,33	-1,51%	-R\$	15.116,74
DESPESA FINANCEIRA	-R\$ 3.870,00	R\$ -	-R\$ 3.748,75	-R\$ 3.761,99	-R\$ 3.736,00	-R\$ 3.680,33	-1,51%	-R\$	15.116,74
RESULTADO	-R\$ 3.453,05	R\$ 6.061,15	R\$ 13.600,80	R\$ 24.179,51	R\$ 25.654,51	R\$ 22.394,65	-14,56%	R\$	66.042,92

Diante da informações, constatamos que o resultado mantém um viés positivo desde março, sendo que no acumulado o resultado foi de R\$ 67.1 mil positivo, ou seja, as receitas foram superiores as despesas. Ressalvamos que estas informações foram retiradas dos Balancetes apresentados.

[...]

Espelho dos balancetes (ativo e passivo):

TRANSCARGA LTDA								
	jan/21	fev/21	mar/21	abr/21	mai/21	jun/21	var %	
ATIVO	R\$ 1.789.561,06	R\$ 1.796.274,51	R\$ 1.811.239,21	R\$ 1.836.477,22	R\$ 1.859.968,12	R\$ 1.884.266,24	1,31%	
ATIVO CIRCULANTE	R\$ 61.284,56	R\$ 72.284,56	R\$ 91.535,81	R\$ 116.773,82	R\$ 148.837,82	R\$ 177.422,49	19,21%	
DISPONÍVEL	-R\$ 2.088,85	R\$ 8.911,15	R\$ 28.162,40	R\$ 53.400,41	R\$ 85.464,41	R\$ 114.049,08	33,45%	
CAIXA GERAL	R\$ 2.351,01	R\$ 11.896,01	R\$ 31.147,26	R\$ 53.400,41	R\$ 85.464,41	R\$ 114.049,08	33,45%	
BANCO CONTA MOVIMENTO	-R\$ 4.439,86	-R\$ 2.984,86	-R\$ 2.984,86	R\$ -	R\$ -	R\$ -		
GARANTIA - MERCADORIA	R\$ 9.127,58	R\$ 9.127,58	R\$ 9.127,58	R\$ 9.127,58	R\$ 9.127,58	R\$ 9.127,58	0,00%	
GARANTIA DE MERCADORIA	R\$ 9.127,58	R\$ 9.127,58	R\$ 9.127,58	R\$ 9.127,58	R\$ 9.127,58	R\$ 9.127,58	0,00%	
REMESSA PARA CONERTO	-R\$ 3.901,30	-R\$ 3.901,30	-R\$ 3.901,30	-R\$ 3.901,30	-R\$ 3.901,30	-R\$ 3.901,30	0,00%	
RETORNO DE REMESSA PARA CONERTO	R\$ 3.901,30	R\$ 3.901,30	R\$ 3.901,30	R\$ 3.901,30	R\$ 3.901,30	R\$ 3.901,30	0,00%	
PEÇAS EM GARANTIA	R\$ 9.127,58	R\$ 9.127,58	R\$ 9.127,58	R\$ 9.127,58	R\$ 9.127,58	R\$ 9.127,58	0,00%	
DESPESAS ANTECIPADAS	R\$ 54.245,83	R\$ 54.245,83	R\$ 54.245,83	R\$ 54.245,83	R\$ 54.245,83	R\$ 54.245,83	0,00%	
PREMIOS DE SEGUROS A APROPRIAR	R\$ 54.245,83	R\$ 54.245,83	R\$ 54.245,83	R\$ 54.245,83	R\$ 54.245,83	R\$ 54.245,83	0,00%	
ATIVO NÃO CIRCULANTE	R\$ 1.728.276,50	R\$ 1.723.989,95	R\$ 1.719.703,40	R\$ 1.719.703,40	R\$ 1.711.130,30	R\$ 1.706.843,75	-0,25%	
INVESTIMENTOS	R\$ 266.827,66	R\$ 266.827,66	R\$ 266.827,66	R\$ 266.827,66	R\$ 266.827,66	R\$ 266.827,66	0,00%	
CONSORCIOS	R\$ 266.827,66	R\$ 266.827,66	R\$ 266.827,66	R\$ 266.827,66	R\$ 266.827,66	R\$ 266.827,66	0,00%	
ATIVO IMOBILIZADO	R\$ 1.461.448,84	R\$ 1.457.162,29	R\$ 1.452.875,74	R\$ 1.452.875,74	R\$ 1.444.302,64	R\$ 1.440.016,09	-0,30%	
IMOBILIZADO	R\$ 3.128.719,02	R\$ 3.128.719,02	R\$ 3.128.719,02	R\$ 3.128.719,02	R\$ 3.128.719,02	R\$ 3.128.719,02	0,00%	
DEPRECIACÃO ACUMULADA	-R\$ 1.667.270,18	-R\$ 1.671.556,73	-R\$ 1.675.843,28	-R\$ 1.675.843,28	-R\$ 1.684.416,38	-R\$ 1.688.702,93	0,25%	
PASSIVO	-R\$ 1.793.014,11	-R\$ 1.793.666,41	-R\$ 1.795.030,31	-R\$ 1.795.030,31	-R\$ 1.798.872,95	-R\$ 1.800.776,42	0,11%	
PASSIVO CIRCULANTE	-R\$ 2.101.313,80	-R\$ 2.101.966,10	-R\$ 2.103.330,00	-R\$ 2.103.330,00	-R\$ 2.107.172,64	-R\$ 2.109.076,11	0,09%	
FORNECEDORES	-R\$ 121.316,51	-R\$ 121.316,51	-R\$ 121.316,51	-R\$ 121.316,51	-R\$ 121.316,51	-R\$ 121.316,51	0,00%	
FORNECEDORES NACIONAIS	-R\$ 121.316,51	-R\$ 121.316,51	-R\$ 121.316,51	-R\$ 121.316,51	-R\$ 121.316,51	-R\$ 121.316,51	0,00%	
TRIBUTOS A RECOLHER	-R\$ 449.864,97	-R\$ 450.517,27	-R\$ 451.881,17	-R\$ 451.881,17	-R\$ 455.723,81	-R\$ 457.627,28	0,42%	
IMPOSTOS A RECOLHER	-R\$ 449.864,97	-R\$ 450.517,27	-R\$ 451.881,17	-R\$ 451.881,17	-R\$ 455.723,81	-R\$ 457.627,28	0,42%	
EMPRÉSTIMOS	-R\$ 1.399.268,89	-R\$ 1.399.268,89	-R\$ 1.399.268,89	-R\$ 1.399.268,89	-R\$ 1.399.268,89	-R\$ 1.399.268,89	0,00%	
EMPRÉSTIMOS E FINANCIAMENTOS	-R\$ 1.399.268,89	-R\$ 1.399.268,89	-R\$ 1.399.268,89	-R\$ 1.399.268,89	-R\$ 1.399.268,89	-R\$ 1.399.268,89	0,00%	
CONTAS A PAGAR	-R\$ 130.863,43	-R\$ 130.863,43	-R\$ 130.863,43	-R\$ 130.863,43	-R\$ 130.863,43	-R\$ 130.863,43	0,00%	
OUTRAS CONTAS A PAGAR	-R\$ 130.863,43	-R\$ 130.863,43	-R\$ 130.863,43	-R\$ 130.863,43	-R\$ 130.863,43	-R\$ 130.863,43	0,00%	
PASSIVO NÃO CIRCULANTE	-R\$ 1.139.986,81	-R\$ 1.139.986,81	-R\$ 1.139.986,81	-R\$ 1.139.986,81	-R\$ 1.139.986,81	-R\$ 1.139.986,81	0,00%	
EMPRÉSTIMOS E FINANCIAMENTOS	R\$ 6.356,27	R\$ 6.356,27	R\$ 6.356,27	R\$ 6.356,27	R\$ 6.356,27	R\$ 6.356,27	0,00%	
EMPRÉSTIMOS	R\$ 6.356,27	R\$ 6.356,27	R\$ 6.356,27	R\$ 6.356,27	R\$ 6.356,27	R\$ 6.356,27	0,00%	
PASSIVO EXIGÍVEL A LONGO PRAZO	-R\$ 1.146.343,08	-R\$ 1.146.343,08	-R\$ 1.146.343,08	-R\$ 1.146.343,08	-R\$ 1.146.343,08	-R\$ 1.146.343,08	0,00%	
EXIGÍVEL A LONGO PRAZO	-R\$ 1.146.343,08	-R\$ 1.146.343,08	-R\$ 1.146.343,08	-R\$ 1.146.343,08	-R\$ 1.146.343,08	-R\$ 1.146.343,08	0,00%	
PATRIMÔNIO LÍQUIDO	R\$ 1.448.286,50	R\$ 1.448.286,50	R\$ 1.448.286,50	R\$ 1.448.286,50	R\$ 1.448.286,50	R\$ 1.448.286,50	0,00%	
CAPITAL SOCIAL	R\$ 1.448.286,50	R\$ 1.448.286,50	R\$ 1.448.286,50	R\$ 1.448.286,50	R\$ 1.448.286,50	R\$ 1.448.286,50	0,00%	
CAPITAL SUBSCRITO	-R\$ 100.000,00	-R\$ 100.000,00	-R\$ 100.000,00	-R\$ 100.000,00	-R\$ 100.000,00	-R\$ 100.000,00	0,00%	
LUCROS OU PREJUÍZOS ACUMULADOS	R\$ 1.548.286,50	R\$ 1.548.286,50	R\$ 1.548.286,50	R\$ 1.548.286,50	R\$ 1.548.286,50	R\$ 1.548.286,50	0,00%	

[...]

5 Conclusão do Relatório

Na movimentação da Recuperanda, constatamos que resultado do mês foi positivo de cerca R\$ 22.3 mil.

Frisamos que devem ser apresentadas todas as demonstrações contábeis (Balancete, Balanço Patrimonial e DRE), pois exclusivamente são este documentos que as leis (11.101/2005 e Lei 6.404/76) exigem, e suas alterações preceitua que o trabalho de análise se dará sobre as demonstrações contábeis obrigatórias

[...]

[Destacamos]

7. No período em exame, a recuperanda apresentou o seguinte balancete mensal:

Contabilidade Geral		ADEMIR PIRES DA SILVA			
TRANSCARGA LTDA EM RECUPERACAO JUDICIAL					
BALANCETE ANALÍTICO					
CNPJ: 17.933.008/0001-03					
01/06/2021 a 30/06/2021					
Conta - Descrição	Saldo Anterior	D E B I T O	C R E D I T O	Saldo Período	Saldo Final
1 - ATIVO	1.859.968,12 D	35.945,33	11.647,21	24.296,12 D	1.884.266,24 D
1.1 - ATIVO CIRCULANTE	148.837,82 D	35.945,33	7.360,66	28.584,67 D	177.422,49 D
1.1.1 - DISPONIVEL	85.464,41 D	35.945,33	7.360,66	28.584,67 D	114.049,06 D
1.1.1.01 - CAIXA GERAL	85.464,41 D	32.265,00	3.680,33	28.584,67 D	114.049,06 D
1.1.1.01.0001 - CAIXA	85.464,41 D	32.265,00	3.680,33	28.584,67 D	114.049,06 D
1.1.1.02 - BANCO CONTA MOVIMENTO	0,00	3.680,33	3.680,33	0,00	0,00
1.1.1.02.0001 - BANCO DO BRADESCO S/A	0,00	3.680,33	3.680,33	0,00	0,00
1.1.2 - GARANTIA - MERCADORIA	9.127,58 D	0,00	0,00	0,00	9.127,58 D
1.1.2.01 - GARANTIA DE MERCADORIA	9.127,58 D	0,00	0,00	0,00	9.127,58 D
1.1.2.01.0001 - REMESSA PARA CONSERTO	3.901,30 C	0,00	0,00	0,00	3.901,30 C
1.1.2.01.0002 - RETORNO DE REMESSA PARA CONSERTO	3.901,30 D	0,00	0,00	0,00	3.901,30 D
1.1.2.01.0003 - PEÇAS EM GARANTIA	9.127,58 D	0,00	0,00	0,00	9.127,58 D
1.1.3 - DESPESAS ANTECIPADAS	54.245,83 D	0,00	0,00	0,00	54.245,83 D
1.1.3.01 - PREMIOS DE SEGUROS A APROPRIAR	54.245,83 D	0,00	0,00	0,00	54.245,83 D
1.1.3.01.0001 - SEGURO VEICULO - VW 8.150	6.341,29 D	0,00	0,00	0,00	6.341,29 D
1.1.3.01.0002 - SEGURO VEICULO - FORD CARGP	7.665,85 D	0,00	0,00	0,00	7.665,85 D
1.1.3.01.0003 - SEGURO VEICULO - HILUX	14.234,76 D	0,00	0,00	0,00	14.234,76 D
1.1.3.01.0004 - SEGURO VEICULO - SAVEIRO START	1.808,05 D	0,00	0,00	0,00	1.808,05 D
1.1.3.01.0005 - SEGURO VOLVO 1874 ANO 2013	14.300,52 D	0,00	0,00	0,00	14.300,52 D
1.1.3.01.0006 - SEGURO VOLVO 1837 - ANO 2010	9.895,36 D	0,00	0,00	0,00	9.895,36 D
1.2 - ATIVO NAO CIRCULANTE	1.711.130,30 D	0,00	4.286,55	4.286,55 C	1.706.843,75 D
1.2.2 - INVESTIMENTOS	266.827,66 D	0,00	0,00	0,00	266.827,66 D
1.2.2.01 - CONSORCIOS	266.827,66 D	0,00	0,00	0,00	266.827,66 D
1.2.2.01.0001 - CONSORCIOS A INGRESSAR	266.827,66 D	0,00	0,00	0,00	266.827,66 D
1.2.3 - ATIVO IMOBILIZADO	1.444.302,64 D	0,00	4.286,55	4.286,55 C	1.440.016,09 D
1.2.3.01 - IMOBILIZADO	3.128.719,02 D	0,00	0,00	0,00	3.128.719,02 D
1.2.3.01.0001 - INSTALAÇÕES	371.973,00 D	0,00	0,00	0,00	371.973,00 D
1.2.3.01.0002 - MOVEIS E UTENSILIOS	865,23 D	0,00	0,00	0,00	865,23 D
1.2.3.01.0006 - TOYOTA HILUX CD	280.007,91 D	0,00	0,00	0,00	280.007,91 D
1.2.3.01.0007 - CAMINHAO VW15.180 2001/20	40.000,00 D	0,00	0,00	0,00	40.000,00 D
1.2.3.01.0008 - CAMINHAO AXOR M. BENZ ANO	330.000,00 D	0,00	0,00	0,00	330.000,00 D
1.2.3.01.0009 - CAMINHAO VW 24.280 - 2015/2	1.002.600,00 D	0,00	0,00	0,00	1.002.600,00 D
1.2.3.01.0010 - BITREM T2 GRANEL 7100	131.790,00 D	0,00	0,00	0,00	131.790,00 D
1.2.3.01.0011 - BITREM T2 GRANEL 9700	154.710,00 D	0,00	0,00	0,00	154.710,00 D
1.2.3.01.0012 - CAMINHAO VOLVO / FH 440 6X2	210.000,00 D	0,00	0,00	0,00	210.000,00 D
1.2.3.01.0013 - CAMINHAO VOLVO / FH 440 6X2	170.000,00 D	0,00	0,00	0,00	170.000,00 D
1.2.3.01.0014 - CAMINHAO VOLVO / FH 440 4X2	156.000,00 D	0,00	0,00	0,00	156.000,00 D
1.2.3.01.0015 - TRAVC. TRAOT VOLVO/FH 440	280.772,88 D	0,00	0,00	0,00	280.772,88 D
1.2.3.02 - DEPRECIACAO ACUMULADA	1.684.416,38 C	0,00	4.286,55	4.286,55 C	1.688.702,93 C
1.2.3.02.0001 - DEPRECIACAO DE INSTALACOES	927,51 C	0,00	0,00	0,00	927,51 C
1.2.3.02.0002 - DEPRECIACOES ACUM.MOV E UTENSILIOS	230,54 C	0,00	0,00	0,00	230,54 C

Tron Informática - Fone/Fax: 4002 - 9090

Folha 1



Conta - Descrição	Saldo Anterior	D E B I T O	C R E D I T O	Saldo Período	Saldo Final
1.2.3.02.0004 - DEPRECIAÇÕES ACUM. VEICULOS	1.683.258,33 C	0,00	4.286,55	4.286,55 C	1.687.544,88 C

Contabilidade Geral
TRANSCARGA LTDA EM RECUPERACAO JUDICIAL

ADEMIR PIRES DA SILVA

BALANCETE ANALÍTICO
CNPJ: 17.933.008/0001-03
01/06/2021 a 30/06/2021

Tron Informática - Fone/Fax: 4002 - 9090

Folha 2

Contabilidade Geral ADEMIR PIRES DA SILVA
 TRANSCARGA LTDA EM RECUPERACAO JUDICIAL

BALANCETE ANALÍTICO
 CNPJ: 17.933.008/0001-03
 01/06/2021 a 30/06/2021

Conta - Descrição	Saldo Anterior	D EBITO	C R E D I T O	Saldo Período	Saldo Final
2 - PASSIVO	1.798.872,95 C	0,00	1.903,47	1.903,47 C	1.800.776,42 C
2.1 - PASSIVO CIRCULANTE	2.107.172,64 C	0,00	1.903,47	1.903,47 C	2.109.076,11 C
2.1.1 - FORNECEDORES	121.316,51 C	0,00	0,00	0,00	121.316,51 C
2.1.1.01 - FORNECEDORES NACIONAIS	121.316,51 C	0,00	0,00	0,00	121.316,51 C
2.1.1.01.0001 - FORNECEDORES DIVERSOS	121.316,51 C	0,00	0,00	0,00	121.316,51 C
2.1.5 - TRIBUTOS A RECOLHER	455.723,81 C	0,00	1.903,47	1.903,47 C	457.627,28 C
2.1.5.01 - IMPOSTOS A RECOLHER	455.723,81 C	0,00	1.903,47	1.903,47 C	457.627,28 C
2.1.5.01.0003 - COFINS A RECOLHER	6.983,92 C	0,00	957,95	957,95 C	7.941,87 C
2.1.5.01.0004 - PIS FATURAMENTO A RECOLHER	1.513,18 C	0,00	209,72	209,72 C	1.722,90 C
2.1.5.01.0005 - SIMPLES NACIONAL A RECOLHER - DAS	441.075,81 C	0,00	0,00	0,00	441.075,81 C
2.1.5.01.0006 - IRRF A RECOLHER	810,72 C	0,00	0,00	0,00	810,72 C
2.1.5.01.0010 - CSSL - CONTRIBUIÇÃO SOCIAL A RECOLHER	2.546,61 C	0,00	348,62	348,62 C	2.895,23 C
2.1.5.01.0011 - IRPJ A RECOLHER	2.793,57 C	0,00	387,18	387,18 C	3.180,75 C
2.1.7 - EMPRESTIMOS	1.399.268,89 C	0,00	0,00	0,00	1.399.268,89 C
2.1.7.01 - EMPRESTIMOS E FINANCIAMENTOS	1.399.268,89 C	0,00	0,00	0,00	1.399.268,89 C
2.1.7.01.0001 - EMPRESTIMOS DE MULTUO SOCIO	550.000,00 C	0,00	0,00	0,00	550.000,00 C
2.1.7.01.0002 - EMPRESTIMO BRADESCO CAGIRO	110.204,96 C	0,00	0,00	0,00	110.204,96 C
2.1.7.01.0003 - EMPRESTIMOS DE MUTUO/SOCIO	592.000,00 C	0,00	0,00	0,00	592.000,00 C
2.1.7.01.0004 - FINANCIAMENTO BRADESCO 045	21.743,73 C	0,00	0,00	0,00	21.743,73 C
2.1.7.01.0005 - FINANCIAMENTO BANCO VOLKSWAGEN	37.528,51 C	0,00	0,00	0,00	37.528,51 C
2.1.7.01.0006 - FINANCIAMENTO ITAU 152710	65.620,73 C	0,00	0,00	0,00	65.620,73 C
2.1.7.01.0007 - FINANCIAMENTO ITAU 152711	22.170,94 C	0,00	0,00	0,00	22.170,94 C
2.1.8 - CONTAS A PAGAR	130.863,43 C	0,00	0,00	0,00	130.863,43 C
2.1.8.01 - OUTRAS CONTAS A PAGAR	130.863,43 C	0,00	0,00	0,00	130.863,43 C
2.1.8.01.0002 - CONSORCIOS A PAGAR	130.863,43 C	0,00	0,00	0,00	130.863,43 C
2.2 - PASSIVO NAO CIRCULANTE	1.139.986,81 C	0,00	0,00	0,00	1.139.986,81 C
2.2.2 - EMPRESTIMOS E FINANCIAMENTOS	6.356,27 D	0,00	0,00	0,00	6.356,27 D
2.2.2.01 - EMPRESTIMOS	6.356,27 D	0,00	0,00	0,00	6.356,27 D
2.2.2.01.0007 - EMPRESTIMO BRADESCO CAGIRO	6.356,27 D	0,00	0,00	0,00	6.356,27 D
2.2.4 - PASSIVO EXIGIVEL A LONGO PRAZO	1.146.343,08 C	0,00	0,00	0,00	1.146.343,08 C
2.2.4.01 - EXIGIVEL A LONGO PRAZO	1.146.343,08 C	0,00	0,00	0,00	1.146.343,08 C
2.2.4.01.0001 - FINANCIAMENTO BRADESCO 045	265.368,90 C	0,00	0,00	0,00	265.368,90 C
2.2.4.01.0002 - FINANCIAMENTO BANCO VOLKSWAGEN	290.449,44 C	0,00	0,00	0,00	290.449,44 C
2.2.4.01.0003 - FINANCIAMENTO ITAU 152710	320.033,65 C	0,00	0,00	0,00	320.033,65 C
2.2.4.01.0004 - FINANCIAMENTO ITAU 152711	101.103,56 C	0,00	0,00	0,00	101.103,56 C
2.2.4.01.0005 - FINANCIAMENTO BRADESCO 4189	169.387,53 C	0,00	0,00	0,00	169.387,53 C
2.3 - PATRIMONIO LIQUIDO	1.448.286,50 D	0,00	0,00	0,00	1.448.286,50 D
2.3.1 - CAPITAL SOCIAL	1.448.286,50 D	0,00	0,00	0,00	1.448.286,50 D
2.3.1.01 - CAPITAL SUBSCRITO	100.000,00 C	0,00	0,00	0,00	100.000,00 C
2.3.1.01.0001 - WELITON PRUDENTE DA SILVA JUNIOR	50.000,00 C	0,00	0,00	0,00	50.000,00 C

Tron Informática - Fone/Fax: 4002 - 9090 Folha 3

Conta - Descrição	Saldo Anterior	D E B I T O	C R E D I T O	Saldo Período	Saldo Final
4 - CUSTOS E DESPESAS	38.916,13 D	8.702,68	0,00	8.702,68 D	47.618,81 D
4.2 - DESPESA OPERACIONAL	38.916,13 D	8.702,68	0,00	8.702,68 D	47.618,81 D
4.2.1 - DESPESA ADMINISTRATIVA	23.799,39 D	5.022,35	0,00	5.022,35 D	28.821,74 D
4.2.1.06 - DESPESA GERAL	21.432,75 D	4.286,55	0,00	4.286,55 D	25.719,30 D
4.2.1.06.0014 - DESPESA C/ DEPRECIACAO	21.432,75 D	4.286,55	0,00	4.286,55 D	25.719,30 D
4.2.1.09 - TRIBUTOS FEDERAIS	2.366,64 D	735,80	0,00	735,80 D	3.102,44 D
4.2.1.09.0001 - CSLL - CONTRIBUICAO SOCIAL S/ LUCRO LIQ	1.121,04 D	348,62	0,00	348,62 D	1.469,66 D
4.2.1.09.0002 - IRPJ	1.245,60 D	387,18	0,00	387,18 D	1.632,78 D
4.2.2 - DESPESA FINANCEIRA	15.116,74 D	3.680,33	0,00	3.680,33 D	18.797,07 D
4.2.2.01 - DESPESA FINANCEIRA	15.116,74 D	3.680,33	0,00	3.680,33 D	18.797,07 D
4.2.2.01.0001 - TARIFAS BANCARIAS	0,43 D	3.680,33	0,00	3.680,33 D	3.680,76 D
4.2.2.01.0003 - DESPESA BANCARIA	15.116,31 D	0,00	0,00	0,00	15.116,31 D

REG. JUNTA COMERCIAL: 52203210517 EM 15/04/2013
PALMEIRAS DE GOIAS, 30 de JUNHO de 2021

WELITON PRUDENTE DA SILVA JUNIOR SOCIO ADMINISTRADOR R.G.: Org. Exp.: CPF: 049.557.311-63	ADEMIR PIRES DA SILVA Contador(a) CRC: 0229850-0 R.G.: 2218919 Org. Exp.: SSP GO CNPJ: 20.990.973/0001-22
---	---

Tron Informática - Fone/Fax: 4002 - 9090 Folha 6



Conta - Descrição	Saldo Anterior	D E B I T O	C R E D I T O	Saldo Período	Saldo Final
2.3.1.01.0002 - DENIZIO APARECIDO PRUDENTE	50.000,00 C	0,00	0,00	0,00	50.000,00 C
2.3.1.02 - LUCROS OU PREJUÍZOS ACUMULADOS	1.548.286,50 D	0,00	0,00	0,00	1.548.286,50 D
2.3.1.02.0001 - LUCROS OU PREJUÍZOS ACUMULADOS	118.913,88 D	0,00	0,00	0,00	118.913,88 D
2.3.1.02.0002 - (-) PREJUÍZOS DO EXERCÍCIO	929.372,62 D	0,00	0,00	0,00	929.372,62 D
2.3.1.02.0003 - (-) LUCROS DISTRIBUIDOS WELITON PRUDEN	330.000,00 D	0,00	0,00	0,00	330.000,00 D
2.3.1.02.0004 - (-) LUCROS DISTR. WELITON PRUDENTE DA €	170.000,00 D	0,00	0,00	0,00	170.000,00 D

Tron Informática - Fone/Fax: 4002 - 9090

Folha 4

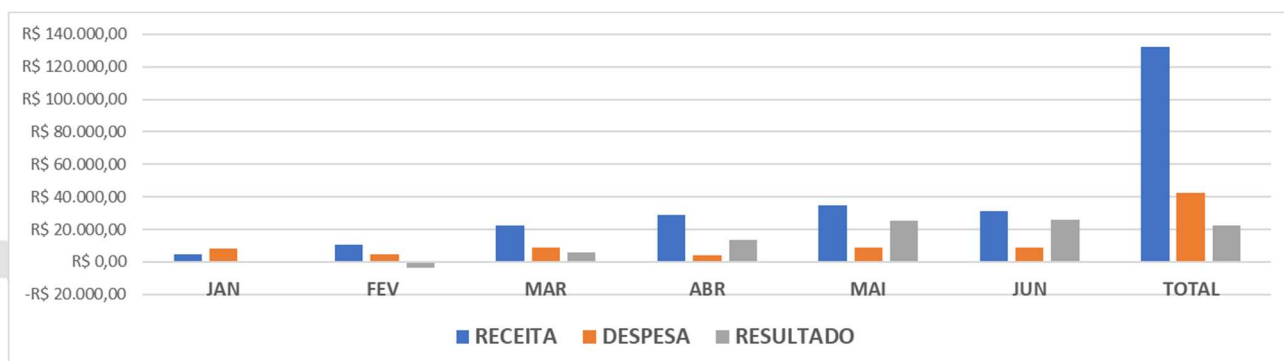
Conta - Descrição	Saldo Anterior	D E B I T O	C R E D I T O	Saldo Período	Saldo Final
3 - RECEITAS	100.011,30 C	1.167,67	32.265,00	31.097,33 C	131.108,63 C
3.1 - RECEITAS OPERACIONAIS	100.011,30 C	1.167,67	32.265,00	31.097,33 C	131.108,63 C
3.1.1 - RECEBIMENTOS DE FRETES	100.011,30 C	1.167,67	32.265,00	31.097,33 C	131.108,63 C
3.1.1.01 - RECEBIMENTOS DE FRETES	103.800,00 C	0,00	32.265,00	32.265,00 C	136.065,00 C
3.1.1.01.0001 - FRETES RECEBIDOS	103.800,00 C	0,00	32.265,00	32.265,00 C	136.065,00 C
3.1.1.03 - DEDUÇÕES DE VENDAS	3.788,70 D	1.167,67	0,00	1.167,67 D	4.956,37 D
3.1.1.03.0006 - COFINS S/ FATURAMENTO	3.114,00 D	957,95	0,00	957,95 D	4.071,95 D
3.1.1.03.0007 - PIS SOBRE FATURAMENTO	674,70 D	209,72	0,00	209,72 D	884,42 D

Tron Informática - Fone/Fax: 4002 - 9090

Folha 5

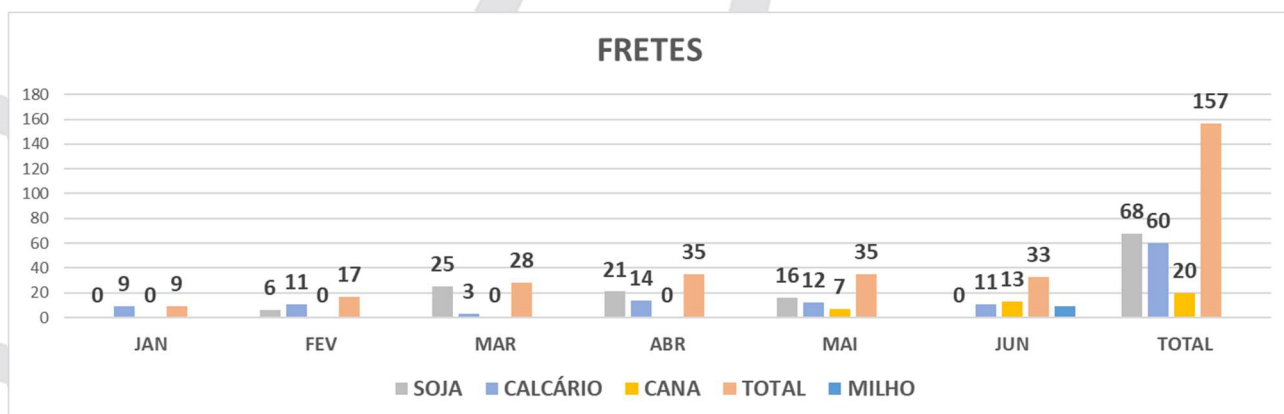
8. Dos balancetes apresentados pela recuperanda e com espeque nos resultados dos primeiros seis meses de 2021, é possível demonstrar a tendência de lucros, até o presente momento, conforme quadro demonstrativo abaixo:

	JAN	FEV	MAR	ABR	MAI	JUN	TOTAL
RECEITA	R\$ 4.817,50	R\$ 10.598,50	R\$ 22.160,50	R\$ 29.000,00	R\$ 34.493,30	R\$ 31.097,33	R\$ 132.167,13
DESPESA	R\$ 8.270,55	R\$ 4.537,35	R\$ 8.559,70	R\$ 3.761,99	R\$ 8.838,79	R\$ 8.702,68	R\$ 42.671,06
RESULTADO	-R\$ 3.453,05	R\$ 6.061,15	R\$ 13.600,80	R\$ 25.238,01	R\$ 25.654,51	R\$ 22.394,65	R\$ 89.496,07



9. A TRANSCARGA atualmente tem como principal atividade o transporte de cargas de soja, calcário, cana e milho, sendo que neste período de 2021 apresentou o seguinte comportamento:

	JAN	FEV	MAR	ABR	MAI	JUN	TOTAL
SOJA	0	6	25	21	16	0	68
CALCÁRIO	9	11	3	14	12	11	60
CANA	0	0	0	0	7	13	20
MILHO	0	0	0	0	0	9	9
TOTAL	0	17	28	35	35	33	157



10. Após o último relatório apresentado por esta Administração Judicial (evento 146), a recuperanda apresentou manifestação sobre a impugnação ofertada pelo BANCO BRADESCO S/A, BRADESCO ADMINISTRADORA DE CONSÓRCIOS LTDA e BANCO BRADESCO FINANCIAMENTOS S/A (evento 147), o credor MACIR GONSALVES DE FREITAS requereu a sua inclusão no Quadro Geral de Credores, decorrente da Habilitação em trâmite no apenso nº 5325115-75.2020.8.09.0117 (evento 155) e o credor BRADESCO S/A requereu o bloqueio da impugnação de evento 137 aduzindo que foi juntada por equívoco nestes autos principais e que já foi protocolada em separado (evento 156).

11. Em atenção aos princípios processuais da celeridade e da cooperação processual, esta Administração Judicial desde já se manifesta com relação aos requerimentos acima no seguinte sentido:

- sobre a manifestação da recuperanda quanto à impugnação dos credores BANCO BRADESCO S/A, BRADESCO ADMINISTRADORA DE CONSÓRCIOS LTDA e BANCO BRADESCO FINANCIAMENTOS S/A (evento 147) tem-se o entendimento de que tais pedidos possuem regramento específico, mediante protocolo por meio de apenso/incidente, nos termos do artigo 8º da Lei nº 11.101/2005, consoante já exposto a respeito da referida impugnação no reporte anterior, devendo-se, portanto,

deve ser desentranhada/bloqueada deste processo principal, com intimação do credor para providenciar seu protocolo em apenso, caso pretenda prosseguir na sua pretensão de impugnação.

- quanto ao pedido do credor MACIR GONSALVES DE FREITAS (evento 155) também tem-se o entendimento de que tais pedidos possuem regramento específico, mediante protocolo por meio de apenso/incidente, nos termos do artigo 10 da Lei nº 11.101/2005, conforme já destacado anteriormente.
- Com referência ao pedido de bloqueio do evento 137 pelo Branco Bradesco S/A, em razão de equívoco e por já ter efetuado o protocolo apenso, se encontra em consonância com nossa manifestação no item acima.

12. A respeito da Assembleia Geral de Credores, considerando a necessidade de adoção das providências em face do protocolo do pedido de recuperação ocorrido em 19/03/2018 (evento 1), da decisão de deferimento do processamento proferida em 03/08/2018 (evento 27), do aviso de recebimento do Plano de Recuperação Judicial publicado em 09/03/2021 (evento 132), da Objeção apresentada pelo credor Itaú Unibanco S.A em 19/03/2021 (evento 134) e do transcurso do prazo de 150 dias contados do deferimento do processamento para a realização da sobredita

Assembleia Geral de Credores, em consonância com o artigo 56, §1º da Lei nº 11.101/2005., cuidamos de encaminhar o 2º Termo de Diligência à devedora requisitando informações pertinentes visantes à realização do referido conclave de credores, conforme segue:

<p style="text-align: center;"> Goiânia, 09 de agosto de 2021.</p> <p>Aos Ilmos. Senhores WELITON PRUDENTE DA SILVA JÚNIOR e DENÍZIO APARECIDO PRUDENTE Sócios Proprietários e Administradores da Empresa TRANSCARGA LTDA ME (em recuperação judicial) Palmeiras de Goiás-GO</p> <p>ASSUNTO: 2º TERMO DE DILIGÊNCIA</p> <p>Prezados Senhores,</p> <p>No exercício das atribuições como Administrador Judicial nomeado na decisão de evento 95 dos autos nº 5124470.05.2018.8.09.0117, em trâmite na 1ª Vara Cível da Comarca de Palmeiras de Goiás, referente processamento de recuperação judicial dessa empresa, e nos termos do artigo 22, inciso I, alíneas "d" e "g", da Lei nº 11.101/2005, REQUEIRO as seguintes informações:</p> <ol style="list-style-type: none">1. Indicação do nome e contatos da empresa especializada que prestará o apoio técnico/logístico/operacional, sob as expensas dessa empresa, para a realização da Assembleia Geral de Credores de forma presencial e/ou virtual. <p style="text-align: center;"><small>(62) 3954-5554 / (62) 99147-3559 cincos@stenius.com.br Edifício Empire Center - Rua 6, 370 - Sala 506 - Setor Oeste. Goiânia -GO - 74115-070</small></p>	<p style="text-align: center;"></p> <p>Ressalta-se a necessidade de adoção das providências acima em face do protocolo do pedido de recuperação ocorrido em 19/03/2018, da decisão de deferimento do processamento proferida em 03/08/2018, do aviso de recebimento do Plano de Recuperação Judicial publicado em 09/03/2021, da Objeção apresentada pelo credor Itaú Unibanco S.A em 19/03/2021 e do transcurso do prazo de 150 dias contados do deferimento do processamento para a realização da sobredita Assembleia Geral de Credores, em consonância com o artigo 56, §1º da Lei nº 11.101/2005.</p> <p>Esclareço que esta documentação/informação requerida deverá ser remetida, impreterivelmente, até o dia 20.08.2021, para o e-mail cincos@stenius.com.br.</p> <p>Quaisquer informações complementares poderão ser obtidas pelos telefones (62) 3954-5554 / (62) 99147.3559 ou pelo e-mail cincos@stenius.com.br.</p> <p>Atenciosamente,</p> <p style="text-align: center;"> CINCOS CONSULTORIA ORGANIZACIONAL LTDA STENIUS LACERDA BASTOS Administrador Judicial</p> <p style="text-align: center;"><small>(62) 3954-5554 / (62) 99147-3559 cincos@stenius.com.br Edifício Empire Center - Rua 6, 370 - Sala 506 - Setor Oeste. Goiânia -GO - 74115-070</small></p>
---	--

13. Diante do exposto restou identificado que a devedora mantém a sua atividade empresarial e os principais indicadores de performance, neste momento, são favoráveis ao processo de retomada e soerguimento, ante às constatações de resultados contábeis positivos e crescentes aferidos dos últimos seis meses e no acumulado de 2021 e, de igual modo, possui a mesma tendência evolutiva do volume de transportes

realizados pela TRANSCARGA. Assim o cenário está compatível com princípio norteador da LRF, insculpido seu artigo 47, que “...A recuperação judicial tem por objetivo viabilizar a superação da situação de crise econômico-financeira da devedora, a fim de permitir a manutenção da fonte produtora, do emprego dos trabalhadores e dos interesses dos credores, promovendo, assim, a preservação da empresa, sua função social e o estímulo à atividade econômica”.

14. Ante o exposto, requer-se:

- a) a juntada deste relatório mensal elaborado por este Administrador Judicial, com base nas informações até então disponibilizadas, e a intimação do Ministério Público, Credores e Devedora; e
- b) a apreciação dos petítórios jungidos aos eventos 134, 137, 138, 147, 155 e 156.

Temos em que,

Pede deferimento.

Goiânia-GO, 10 de agosto de 2021.

CINCOS CONSULTORIA ORGANIZACIONAL LTDA

STENIUS LACERDA BASTOS

Administrador Judicial