

Processo Nº: 5124470-05.2018.8.09.0117

1. Dados Processo

Juízo.....: Palmeiras de Goiás - 1ª Vara Cível

Prioridade.....: Pedido de Tutela Provisória

Tipo Ação.....: PROCESSO CÍVEL E DO TRABALHO -> Processo de
Conhecimento -> Procedimento de Conhecimento -> Procedimentos Especiais ->
Procedimentos Regidos por Outros Códigos, Leis Esparsas e Regimentos -> Recuperação
Judicial

Segredo de Justiça.....: NÃO

Fase Processual.....: Conhecimento

Data recebimento.....: 19/03/2018 22:08:49

Valor da Causa.....: R\$ 10.000,00

2. Partes Processos:

Polo Ativo

TRANSCARGA LTDA ME




AO JUÍZO DA 1ª VARA CÍVEL DA COMARCA DE PALMEIRAS DE GOIÁS - GOIÁS

Processo nº 5124470.05.2018.8.09.0117
Espécie: RECUPERAÇÃO JUDICIAL
Requerente: TRANSCARGA LTDA - ME

CINCO S – CONSULTORIA ORGANIZACIONAL DE RESULTADO
(STENIUS LACERDA BASTOS EIRELI – ME), por seu representante legal STENIUS LACERDA BASTOS, ambos já devidamente qualificados nos presentes autos de RECUPERAÇÃO JUDICIAL da empresa TRANSCARGA LTDA – ME, vem, perante Vossa Excelência, respeitosa e tempestivamente, em atendimento ao art. 22, inciso II, letra “c” da Lei de Falências e Recuperação de Empresas – LFR (Lei nº 11.101, de 9 de fevereiro de 2005), apresentar o relatório mensal do Administrador Judicial.

2. Trata-se de relatório mensal em face do deferimento de ação de recuperação judicial da empresa **TRANSCARGA LTDA - ME - CNPJ 17.933.008/0001-03**, cujo protocolo ocorreu em 14/07/2020, sob número 5124470.05.2018.8.09.0117, e com a decisão de deferimento do processamento da recuperação judicial, conforme decisão publicada em 24/08/2018, constante do Dário da Justiça Eletrônico do Tribunal de Justiça do Estado de Goiás, edição nº 2574 - Suplemento - Seção III.

3. Inicialmente, cumpre-nos registrar que a Administração Judicial em atenção aos atos de fiscalização contratou, preliminarmente, auxiliar contábil, a fim de aperfeiçoar e bem transparecer as atividades da Recuperanda, sendo neste momento realizadas as análises individualizadas, observando os indicadores financeiros, balancete e demonstrações de resultados:

<p style="text-align: center;"> Perícia e Consultoria Contábil</p> <p style="text-align: center;">Goiânia, 15 de agosto de 2022.</p> <p>A</p> <p>CINCO S - Consultoria Organizacional de resultado. Stenius Lacerda Bastos EIRELI - ME Att. Dr. Stenius Lacerda Bastos Administrador Judicial</p> <p>Relatório Mensal de Acompanhamento das atividades da Recuperação Judicial da Empresa Transcarga Ltda.</p> <p>Apresentamos ao Sr. Administrador Judicial no processo de Recuperação Judicial da empresa Transcarga Ltda - ME, processo nº 5124470.05.2018.8.09.0117, o relatório de acompanhamento de atividades contábeis 13 - Auxiliar Contábil, de análise dos demonstrativos contábeis, apresentados durante o processo de retomada. Conforme previsto no Art. 22 incisos II, alínea "C", da Lei 11.101/2005.</p> <p style="text-align: center;">Atenciosamente</p> <p style="text-align: center;"> Wol Consultoria e Serviços Contábeis Eireli Wanderley de Oliveira Leite CRC/GO 012506</p> <p style="text-align: center;">Wol Perícia e Consultoria Contábil wol.consultoriacontabil@gmail.com (62) 3941-0270 / (62) 98534-2961</p>	<p style="text-align: center;"> Perícia e Consultoria Contábil</p> <p>1. Informações Preliminares</p> <p>Dando continuidade ao acompanhamento mensal dos dados econômico-financeiros da Recuperanda, que é o estudo/interpretação das demonstrações contábeis (Balancete patrimonial, DRE e ÍNDICES DE LIQUIDEZ) no período de fevereiro até julho de 2022, para podermos assim interpretar a situação presente e a sua prestação de contas dos fatos e atos ocorridos no período.</p> <p>O presente relatório de acompanhamento foi elaborado com base nos documentos fornecidos pela Recuperanda, observando as normas contábeis pertinentes a este estudo/análise com inspeção técnicas contábeis que não tiveram o objetivo de realizar uma auditoria completa nas demonstrações de resultado da Recuperanda, mas analisar os dados e resultados apresentados pela devedora. Desta forma, por não ter sido feito uma auditoria completa, não foi realizado aqui alguns procedimentos inerentes, tais como a validação e confirmação de saldos e levantamento de estoques e contingentes tributários, limitando a nossa responsabilidade aos dados constantes nos documentos disponibilizados na forma das disposições da Lei 11.101/05.</p> <p>Nesse relatório de acompanhamento, atentei para a análise das informações contábeis e financeiras (prestação de contas), disponibilizadas pela mesma a partir das demonstrações do mês de julho de 2022.</p> <p>2. Cronograma de recebimento de documentos.</p> <p style="text-align: center;">Wol Perícia e Consultoria Contábil wol.consultoriacontabil@gmail.com (62) 3941-0270 / (62) 98534-2961</p>
---	--

➤ Dia 11 de agosto de 2022, recebemos via correio eletrônico (e-mail) as demonstrações contábeis do mês de julho de 2022.

3. Demonstrações contábeis:

3.1 - DRE - Demonstrações de Resultado do Exercício.

É um relatório contábil que evidencia se as operações de uma empresa estão gerando um lucro ou prejuízo, considerando um determinado período. No mês em questão não foi apresentada, entretanto, diante do balance, extraímos os dados referente as receitas e despesas ocorridas no período de junho para julho.

Ressaltamos que conforme foi enviado as demonstrações de junho juntamente com a de julho, realizamos uma análise única referente aos dois meses.

Transcarga Ltda							
Contas	fev/22	mar/22	abr/22	mai/22	jun/22	jul/22	Var.-%
RECEITAS	RS 23.197,00	RS 25.010,00	RS 29.749,20	RS 29.749,20	RS 33.372,30	RS 35.088,80	5,14%
RECEITAS OPERACIONAIS	RS 23.197,00	RS 25.010,00	RS 29.749,20	RS 29.749,20	RS 33.372,30	RS 35.088,80	5,14%
RECEBIMENTOS DE FRUTOS	RS 22.000,00	RS 28.000,00	RS 31.200,00	RS 31.200,00	RS 35.000,00	RS 38.800,00	5,14%
DEDUÇÕES DE VENDAS	RS 800,00	RS 940,00	RS 1.450,00	RS 1.450,00	RS 1.625,00	RS 1.712,00	5,14%
CUSTOS E DESPESAS	-RS 4.988,85	-RS 5.075,00	-RS 5.188,59	-RS 5.188,59	-RS 5.692,38	-RS 5.181,52	-6,57%
DESPESA OPERACIONAL	-RS 4.988,85	-RS 5.075,00	-RS 5.188,59	-RS 5.188,59	-RS 5.692,38	-RS 5.181,52	-6,57%
DESPESA ADMINISTRATIVA	-RS 4.788,15	-RS 4.678,88	-RS 4.997,88	-RS 4.997,88	-RS 5.088,58	-RS 5.125,57	0,81%
DESPESA GERAL	-RS 4.286,25	-RS 4.286,25	-RS 4.286,25	-RS 4.286,25	-RS 4.286,25	-RS 4.286,25	0,00%
TRIBUTOS E FORTES	-RS 300,89	-RS 500,00	-RS 711,46	-RS 711,46	-RS 700,00	-RS 899,04	5,14%
DESPESA FINANCEIRA	-RS 126,70	-RS 126,70	-RS 126,70	-RS 126,70	-RS 407,85	-RS 5,19	-98,54%
DESPESA FINANCEIRA	-RS 126,70	-RS 126,70	-RS 126,70	-RS 126,70	-RS 407,85	-RS 5,19	-98,54%
RESULTADO	RS 28.208,15	RS 19.935,00	RS 24.560,61	RS 24.560,61	RS 27.680,92	RS 29.907,28	7,40%

Wol Pericia e Consultoria Contábil
 wol.consultoriacontabil@gmail.com (62) 3941-0270 / (62) 98534-2961

Receitas com acréscimo de 5,14% (cinco vírgula quatorze por cento), cerca de R\$ 1,7 mil. Custos e Despesas com redução de 6,57% (seis vírgula cinquenta e sete por cento), cerca de R\$ 360 reais. Despesas Operacionais com acréscimo de 0,81% (zero vírgula oitenta e um por cento), cerca de R\$ 41 reais e despesas financeira com redução de 98,54% (noventa e oito vírgula cinquenta e quatro por cento), cerca de R\$ 401 reais, sendo o resultado com acréscimo de lucro de 7,45% (sete vírgula quarenta e cinco por cento), cerca de R\$ 2 mil.

Transcarga Ltda							
Contas	fev/22	mar/22	abr/22	mai/22	jun/22	jul/22	Var.-%
RECEITAS	31,82%	15,96%	15,70%	0,00%	10,80%	4,89%	
CUSTOS E DESPESAS	3,20%	1,80%	2,28%	0,00%	5,44%	-7,08%	
RESULTADO	40,61%	18,64%	18,60%	0,00%	11,92%	6,99%	

Wol Pericia e Consultoria Contábil
 wol.consultoriacontabil@gmail.com (62) 3941-0270 / (62) 98534-2961

Junho 2022:

Contabilidade Geral TRANSCARGA LTDA EM RECUPERACAO JUDICIAL - 17.833.088/0001-03							
ADEMAR PIRES DA SILVA							
BALANÇETE ANALÍTICO							
Conta	Saldo Inicial	DEBITO	CREDITO	Saldo Final	Saldo Final	Saldo Final	Saldo Final
1 - RECEITAS	0,00	0,00	0,00	0,00	0,00	0,00	0,00
1.1 - RECEITAS OPERACIONAIS	1.867,19	0,00	0,00	1.867,19	1.867,19	1.867,19	1.867,19
1.1.1 - RECEBIMENTOS DE FRUTOS	1.867,19	0,00	0,00	1.867,19	1.867,19	1.867,19	1.867,19
1.1.1.1 - RECEBIMENTOS DE FRUTOS	1.867,19	0,00	0,00	1.867,19	1.867,19	1.867,19	1.867,19
1.1.1.1.001 - FRUTOS RECEBIDOS	1.867,19	0,00	0,00	1.867,19	1.867,19	1.867,19	1.867,19
1.1.1.1.002 - REDUÇÕES DE VENDAS	0,00	0,00	0,00	0,00	0,00	0,00	0,00
1.1.1.1.003 - CANCELAMENTO DE PAGAMENTO	0,00	0,00	0,00	0,00	0,00	0,00	0,00
1.1.1.1.004 - FOS SOBRE FATURAMENTO	0,00	0,00	0,00	0,00	0,00	0,00	0,00

Julho 2022:

Contabilidade Geral TRANSCARGA LTDA EM RECUPERACAO JUDICIAL - 17.833.088/0001-03							
ADEMAR PIRES DA SILVA							
BALANÇETE ANALÍTICO							
Conta	Saldo Inicial	DEBITO	CREDITO	Saldo Final	Saldo Final	Saldo Final	Saldo Final
1 - RECEITAS	0,00	0,00	0,00	0,00	0,00	0,00	0,00
1.1 - RECEITAS OPERACIONAIS	1.867,19	0,00	0,00	1.867,19	1.867,19	1.867,19	1.867,19
1.1.1 - RECEBIMENTOS DE FRUTOS	1.867,19	0,00	0,00	1.867,19	1.867,19	1.867,19	1.867,19
1.1.1.1 - RECEBIMENTOS DE FRUTOS	1.867,19	0,00	0,00	1.867,19	1.867,19	1.867,19	1.867,19
1.1.1.1.001 - FRUTOS RECEBIDOS	1.867,19	0,00	0,00	1.867,19	1.867,19	1.867,19	1.867,19
1.1.1.1.002 - REDUÇÕES DE VENDAS	0,00	0,00	0,00	0,00	0,00	0,00	0,00
1.1.1.1.003 - CANCELAMENTO DE PAGAMENTO	0,00	0,00	0,00	0,00	0,00	0,00	0,00
1.1.1.1.004 - FOS SOBRE FATURAMENTO	0,00	0,00	0,00	0,00	0,00	0,00	0,00

Wol Pericia e Consultoria Contábil
 wol.consultoriacontabil@gmail.com (62) 3941-0270 / (62) 98534-2961

3.2 Indicadores econômicos

Os indicadores financeiros avaliam a capacidade de pagamento da empresa frente às suas obrigações e o seu controle são vitais para os controles dos atos da administração e continuidade empresarial. As informações para o cálculo destes índices são retiradas unicamente das demonstrações patrimonial e contábil e evidenciam a

Wol Pericia e Consultoria Contábil
 wol.consultoriacontabil@gmail.com (62) 3941-0270 / (62) 98534-2961



posição patrimonial da entidade devendo ser atualizadas constantemente para uma correta análise.

Da interpretação dos índices:

- Índice de liquidez maior do que 1: a empresa possui alguma folga para cumprir com suas obrigações.
- Índice de liquidez igual a 1: os valores à disposição da empresa empatam com as contas que ela tem para pagar.
- Índice de liquidez menor do que 1: se a empresa precisasse quitar todas as suas obrigações no curto prazo, ela não teria recursos suficientes.

3.2.1 – Rentabilidade

Rentabilidade do Patrimônio Líquido - RP= (L.L.) / (P.L)						
CONTAS	jun/22	maio/22	abr/22	mar/22	fev/22	jan/22
Lucro Líquido (L.L)	16.213,15	19.975,97	24.555,61	24.555,61	27.880,12	29.957,28
Patrimônio Líquido - (P.L)	1.293.711,59	1.293.711,59	1.293.711,59	1.293.711,59	1.293.711,59	1.293.711,59
Rentabilidade do Patrimônio Líquido	1,25%	1,54%	1,90%	1,90%	2,16%	2,32%

Na rentabilidade do patrimônio líquido, o lucro é o objetivo principal do empresário e uma maneira de avaliar um empreendimento. A avaliação do retorno financeiro da empresa objetiva evidenciar a rentabilidade sobre o capital investido e verificar se a empresa está obtendo sucesso econômico. Acréscimo de 0,16% (zero virgula dezesseis por cento).

3.2.2 – Liquidez Geral

Wol Pericia e Consultoria Contábil
 wol.consultoriacontabil@gmail.com (62) 3941-0270 / (62) 98534-2961

Liquidez Geral (LG): LG = (AC + A.R.L.PZO) / (PC + P.L.L.PZO)									
CONTAS	jun/22	maio/22	abr/22	mar/22	fev/22	jan/22	dez/21	nov/21	out/21
ATIVO CIRCULANTE (A.C.)	232.817,31	232.817,31	232.817,31	232.817,31	232.817,31	232.817,31	232.817,31	232.817,31	232.817,31
ATIVO REALIZAVEL A LONGO PRAZO (A.R.L.PZO)	1.479.894,28	1.479.894,28	1.479.894,28	1.479.894,28	1.479.894,28	1.479.894,28	1.479.894,28	1.479.894,28	1.479.894,28
PASSIVO CIRCULANTE (P.C.)	1.193.000,00	1.193.000,00	1.193.000,00	1.193.000,00	1.193.000,00	1.193.000,00	1.193.000,00	1.193.000,00	1.193.000,00
PASSIVO REALIZAVEL A LONGO PRAZO (P.R.L.PZO)	1.193.000,00	1.193.000,00	1.193.000,00	1.193.000,00	1.193.000,00	1.193.000,00	1.193.000,00	1.193.000,00	1.193.000,00
Liquidez Geral (LG)	1,00	1,00	1,00	1,00	1,00	1,00	1,00	1,00	1,00

Varição negativa de 0,02 (zero virgula zero dois pontos). Na liquidez geral do patrimônio, indica quanto a empresa possui em dinheiro, bens e direitos realizáveis a curto e longo prazos, para pagar todas as suas dívidas (passivo exigível), caso a empresa fosse parar suas atividades naquele momento. A interpretação desse índice é no sentido de "quanto maior, melhor", mantidos constantes os demais fatores.

3.2.3 – Liquidez Seca

Liquidez Seca (LS): LS = (AC - ESTOQUES) / (PC)									
CONTAS	jun/22	maio/22	abr/22	mar/22	fev/22	jan/22	dez/21	nov/21	out/21
ATIVO CIRCULANTE (A.C.)	232.817,31	232.817,31	232.817,31	232.817,31	232.817,31	232.817,31	232.817,31	232.817,31	232.817,31
ESTOQUES (ESTOQUES)	1.193.000,00	1.193.000,00	1.193.000,00	1.193.000,00	1.193.000,00	1.193.000,00	1.193.000,00	1.193.000,00	1.193.000,00
PASSIVO CIRCULANTE (P.C.)	1.193.000,00	1.193.000,00	1.193.000,00	1.193.000,00	1.193.000,00	1.193.000,00	1.193.000,00	1.193.000,00	1.193.000,00
Liquidez Seca (LS)	0,19	0,19	0,19	0,19	0,19	0,19	0,19	0,19	0,19

Varição negativa de 0,01 (zero virgula zero um pontos). Na liquidez seca do patrimônio, indica quanto a empresa consegue pagar das suas dívidas desconsiderando os seus estoques, que podem ser obsoletos, não condizentes com a realidade dos saldos apresentados no balanço. Nesse caso, retira-se do ativo circulante a conta estoque. A interpretação do índice de liquidez seca é, "quanto maior, melhor".

3.2.4 – Solvência Geral

Wol Pericia e Consultoria Contábil
 wol.consultoriacontabil@gmail.com (62) 3941-0270 / (62) 98534-2961

Solvência Geral (SG): SG = (A.T.) / (PC + P.L.PZO)									
CONTAS	jun/22	maio/22	abr/22	mar/22	fev/22	jan/22	dez/21	nov/21	out/21
ATIVO TOTAL (A.T.)	1.712.711,59	1.712.711,59	1.712.711,59	1.712.711,59	1.712.711,59	1.712.711,59	1.712.711,59	1.712.711,59	1.712.711,59
PASSIVO CIRCULANTE (P.C.)	1.193.000,00	1.193.000,00	1.193.000,00	1.193.000,00	1.193.000,00	1.193.000,00	1.193.000,00	1.193.000,00	1.193.000,00
PASSIVO REALIZAVEL A LONGO PRAZO (P.R.L.PZO)	1.193.000,00	1.193.000,00	1.193.000,00	1.193.000,00	1.193.000,00	1.193.000,00	1.193.000,00	1.193.000,00	1.193.000,00
Solvência Geral (SG)	1,44	1,44	1,44	1,44	1,44	1,44	1,44	1,44	1,44

Varição negativa de 0,01 (zero virgula zero um pontos). Na solvência geral, o índice expressa o grau de garantia que a empresa dispõe em Ativos (totais), para pagamento do total de suas dívidas. Envolve além dos recursos líquidos, também os permanentes.

3.2.5 – Liquidez Corrente

Liquidez Corrente (LC): LC = (A.C.) / (P.C.)									
CONTAS	jun/22	maio/22	abr/22	mar/22	fev/22	jan/22	dez/21	nov/21	out/21
ATIVO CIRCULANTE (A.C.)	232.817,31	232.817,31	232.817,31	232.817,31	232.817,31	232.817,31	232.817,31	232.817,31	232.817,31
PASSIVO CIRCULANTE (P.C.)	1.193.000,00	1.193.000,00	1.193.000,00	1.193.000,00	1.193.000,00	1.193.000,00	1.193.000,00	1.193.000,00	1.193.000,00
Liquidez Corrente (LC)	0,19	0,19	0,19	0,19	0,19	0,19	0,19	0,19	0,19

Varição negativa de 0,01 (zero virgula zero um pontos). Liquidez corrente é um indicador utilizado para medir a capacidade que uma empresa possui, a curto prazo, de arcar com todas as suas obrigações.

3.2.6 – Lucratividade

Lucratividade (Luc): Luc = (L.L. / F.B.) x 100									
CONTAS	jun/22	maio/22	abr/22	mar/22	fev/22	jan/22	dez/21	nov/21	out/21
LUCRO (LUCRO LÍQUIDO) (L.L.)	16.213,15	19.975,97	24.555,61	24.555,61	27.880,12	29.957,28	31.081,80	31.081,80	31.081,80
FATURAMENTO BRUTO (F.B.)	21.397,00	19.975,97	24.555,61	24.555,61	27.880,12	27.880,12	25.512,28	25.512,28	25.512,28
Lucratividade (Luc)	75,78%	100,00%	100,00%	100,00%	100,00%	100,00%	121,82%	121,82%	121,82%

A lucratividade é um indicador utilizado para apontar o ganho de uma empresa em relação à atividade que ela desenvolve. Ela aponta se o negócio está justificando ou não a operação, ou seja,

Wol Pericia e Consultoria Contábil
 wol.consultoriacontabil@gmail.com (62) 3941-0270 / (62) 98534-2961

se as vendas são suficientes para pagar os custos e as despesas e ainda gerar lucro. Redução de 0,03% (zero virgula zero três por cento).

3.3 – Balanço Patrimonial

E a demonstração contábil destinada a evidenciar, qualitativa e quantitativamente, numa determinada data, a posição patrimonial e financeira da Entidade, de maneira clara e precisa.




Não foi disponibilizado, o balanço patrimonial, entretanto tivemos a disponibilização do Balancete Contábil, que é um relatório criado com a finalidade de apresentar um demonstrativo de todas as **contas** em movimento na companhia e seus saldos, sendo um documento não obrigatório, mas muito importante para a prevenção de eventuais erros que podem ocorrer na contabilidade de uma empresa. O objetivo desse relatório é averiguar se existe um crédito correlato para cada débito, fazendo com que o saldo credor seja semelhante ao saldo devedor.

Já o balanço patrimonial, diferentemente do balancete, é obrigatório, sendo considerado uma das obrigações contábeis mais relevantes de uma instituição, que compõe as demonstrações contábeis obrigatórias para desenvolvermos as análises e acompanhamento.

Ressaltamos que conforme foi enviado as demonstrações de junho juntamente com a de julho, realizamos uma análise única referente aos dois meses.

3.1.3 – Balancete Contábil

Wol Pericia e Consultoria Contábil
 wol.consultoriacontabil@gmail.com (62) 3941-0270 / (62) 98534-2961

<p style="text-align: center;"> Perícia e Consultoria Contábil</p> <p>4.1 - Analisaremos horizontalmente todas as variações mensurando as significantes que estipulamos acima de 10%, tanto para redução como para acréscimos, salientamos que as variações devem acompanhar o montante em moeda para desta forma realizarmos diligências. Ressalvamos que mensuraremos somente as contas que tiveram movimentação no período. No ativo houve aumento de 1,55% (um vírgula cinquenta e cinco por cento), cerca de R\$ 32,5 mil. No circulante tivemos aumento de 8,44% (oito vírgula quarenta e quatro por cento), cerca de R\$ 36,7 mil. Disponível com aumento de 9,87% (nove vírgula oitenta e sete por cento), cerca de R\$ 36,7 mil. Garantia de Mercadoria se manteve com o mesmo saldo de R\$ 9.1 mil. Despesas Antecipadas manteve sem alteração em relação ao mês anterior, com saldo de R\$ 54.2 mil. Ativo não circulante com redução 0,26% (zero vírgula vinte e seis por cento), cerca de R\$ 4.2 mil. Nos investimentos manteve sem alteração em relação ao mês anterior, com saldo de cerca de R\$ 266.8 mil. No ativo imobilizado redução de 0,31% (zero vírgula trinta e um por cento), cerca de R\$ 4.2 mil.</p> <p>4.2 O grupo do passivo, com aumento de 0,11% (zero vírgula onze por cento), cerca de R\$ 2.5 mil. No circulante com aumento de 0,10% (zero vírgula dez por cento), cerca de R\$ 2.5 mil. Fornecedores mantém o saldo do mês anterior com cerca de R\$ 121.3 mil. Tributos a recolher com aumento de 0,46% (zero vírgula quarenta e seis por cento), cerca de R\$ 2.5 mil. Em empréstimos sem alteração, com o saldo de R\$ 1.3 milhões. Contas a pagar sem alteração, com saldo de R\$ 130.8 mil. Passivo não circulante sem alteração em relação ao mês anterior, com saldo de R\$ 1.1 milhões.</p> <p style="text-align: center;">Wol Perícia e Consultoria Contábil wol.consultoriacontabil@gmail.com (62) 3941-0270 / (62) 98534-2961</p>	<p style="text-align: center;"> Perícia e Consultoria Contábil</p> <p>4.3 - Do patrimônio líquido sem alteração em relação ao mês anterior com saldo de R\$ 1.2 milhões.</p> <p>5 Conclusão do Relatório</p> <p>Na movimentação da Recuperanda, constatamos que os resultados dos meses de junho e julho de 2022 foram de lucros, sendo no montante de R\$ 27.8 mil e R\$ 29,9 mil respectivamente. Constatamos que houve aumento no faturamento nos dois últimos meses, e nas despesas do mês houve uma pequena redução. Ressalvamos que a movimentação se dá praticamente no item financeiro, ou seja, nas contas de resultados, e as demonstrações contábeis na grande maioria não estão sofrendo alterações, situação atípica pois sendo a contabilidade um sistema dinâmico, onde existem atividades econômico-financeira, os fatos contábeis sofrem variações.</p> <p>Frizamos a necessidade de ser apresentadas todas as demonstrações contábeis (Balancete, Balanço Patrimonial e DRE), pois exclusivamente são estes documentos que as leis (11.101/2005 e Lei 6.404/76) exigem, e suas alterações preceitua que o trabalho de análise se dará sobre as demonstrações contábeis obrigatórias.</p> <p style="text-align: center;"> Wol Consultoria e Serviços Contábeis Eireli Wanderley de Oliveira Leite CRC/GO 012506</p> <p style="text-align: center;">Wol Perícia e Consultoria Contábil wol.consultoriacontabil@gmail.com (62) 3941-0270 / (62) 98534-2961</p>
--	---

4. A conclusão final constante no último reporte, após as devidas análises contábeis, apresentadas pelo auxiliar contábil, revelaram:

[...]

3.1 – DRE – Demonstrações de Resultado do Exercício.

É um relatório contábil que evidencia se as operações de uma empresa estão gerando um lucro ou prejuízo, considerando um determinado período. No mês em questão não foi apresentada, entretanto, diante do balance, extraímos os dados referente as receitas e despesas ocorridas no período de junho para julho.

Ressaltamos que conforme foi enviado as demonstrações de junho juntamente com a de julho, realizamos uma análise única referente aos dois meses.



Transcarga Ltda							
Contas	fev/22	mar/22	abr/22	mai/22	jun/22	jul/22	Var. %
RECEITAS	R\$ 21.197,00	R\$ 25.051,00	R\$ 29.749,20	R\$ 29.749,20	R\$ 33.372,50	R\$ 35.088,80	5,14%
RECEITAS OPERACIONAIS	R\$ 21.197,00	R\$ 25.051,00	R\$ 29.749,20	R\$ 29.749,20	R\$ 33.372,50	R\$ 35.088,80	5,14%
RECEBIMENTOS DE FRETES	R\$ 22.000,00	R\$ 26.000,00	R\$ 31.200,00	R\$ 31.200,00	R\$ 35.000,00	R\$ 36.800,00	5,14%
DEDUÇÕES DE VENDAS	-R\$ 803,00	-R\$ 949,00	-R\$ 1.450,80	-R\$ 1.450,80	-R\$ 1.627,50	-R\$ 1.711,20	5,14%
CUSTOS E DESPESAS	-R\$ 4.983,85	-R\$ 5.075,03	-R\$ 5.193,59	-R\$ 5.193,59	-R\$ 5.492,38	-R\$ 5.131,52	-6,57%
DESPESAS OPERACIONAL	-R\$ 4.983,85	-R\$ 5.075,03	-R\$ 5.193,59	-R\$ 5.193,59	-R\$ 5.492,38	-R\$ 5.131,52	-6,57%
DESPESA ADMINISTRATIVA	-R\$ 4.788,15	-R\$ 4.879,33	-R\$ 4.997,89	-R\$ 4.997,89	-R\$ 5.084,53	-R\$ 5.125,57	0,81%
DESPESA GERAL	-R\$ 4.286,55	-R\$ 4.286,53	-R\$ 4.286,53	-R\$ 4.286,53	-R\$ 4.286,53	-R\$ 4.286,53	0,00%
TRIBUTOS FEDERAIS	-R\$ 501,60	-R\$ 592,80	-R\$ 711,36	-R\$ 711,36	-R\$ 798,00	-R\$ 839,04	5,14%
DESPESA FINANCEIRA	-R\$ 195,70	-R\$ 195,70	-R\$ 195,70	-R\$ 195,70	-R\$ 407,85	-R\$ 5,95	-98,54%
DESPESA FINANCEIRA	-R\$ 195,70	-R\$ 195,70	-R\$ 195,70	-R\$ 195,70	-R\$ 407,85	-R\$ 5,95	-98,54%
RESULTADO	R\$ 16.213,15	R\$ 19.975,97	R\$ 24.555,61	R\$ 24.555,61	R\$ 27.880,12	R\$ 29.957,28	7,45%

Receitas com acréscimo de 5,14% (cinco virgula quatorze por cento), cerca de R\$ 1,7 mil. Custos e Despesas com redução de 6,57% (seis virgula cinquenta e sete por cento), cerca de R\$ 360 reais. Despesas Operacionais com acréscimo de 0,81% (zero virgula oitenta e um por cento), cerca de R\$ 41 reais e despesas financeiras com redução de 98,54% (noventa e oito virgula cinquenta e quatro por cento), cerca de R\$ 401 reais, sendo o resultado com acréscimo de lucro de 7,45% (sete virgula quarenta e cinco por cento), cerca de R\$ 2 mil.

[...]

Espelho dos balancetes (ativo e passivo):

TRANSCARGA LTDA							
	fev/22	mar/22	abr/22	mai/22	jun/22	jul/22	var %
ATIVO	R\$ 1.990.495,15	R\$ 2.012.012,92	R\$ 2.038.730,89	R\$ 2.065.448,66	R\$ 2.095.754,28	R\$ 2.128.261,80	1,55%
ATIVO CIRCULANTE	R\$ 313.657,25	R\$ 339.461,55	R\$ 370.465,85	R\$ 401.470,15	R\$ 436.062,30	R\$ 472.856,35	8,44%
DISPONÍVEL	R\$ 250.283,84	R\$ 276.088,14	R\$ 307.092,44	R\$ 338.096,74	R\$ 372.688,89	R\$ 409.482,94	9,87%
CAIXA GERAL	R\$ 248.274,76	R\$ 274.079,06	R\$ 303.746,30	R\$ 334.750,60	R\$ 369.342,75	R\$ 406.136,80	9,96%
BANCO CONTA MOVIMENTO	R\$ 1,00	R\$ 1,00	R\$ 1,00	R\$ 1,00	R\$ 1,00	R\$ 1,00	0,00%
APLICAÇÕES FINANCEIRAS	R\$ 2.008,08	R\$ 2.008,08	R\$ 3.345,14	R\$ 3.345,14	R\$ 3.345,14	R\$ 3.345,14	0,00%
GARANTIA - MERCADORIA	R\$ 9.127,58	R\$ 9.127,58	R\$ 9.127,58	R\$ 9.127,58	R\$ 9.127,58	R\$ 9.127,58	0,00%
GARANTIA DE MERCADORIA	R\$ 9.127,58	R\$ 9.127,58	R\$ 9.127,58	R\$ 9.127,58	R\$ 9.127,58	R\$ 9.127,58	0,00%
REMESSA PARA CONSERTO	R\$ 3.901,30	R\$ 3.901,30	R\$ 3.901,30	R\$ 3.901,30	R\$ 3.901,30	R\$ 3.901,30	0,00%
RETORNO DE REMESSA PARA CC	R\$ 3.901,30	R\$ 3.901,30	R\$ 3.901,30	R\$ 3.901,30	R\$ 3.901,30	R\$ 3.901,30	0,00%
PEÇAS EM GARANTIA	R\$ 9.127,58	R\$ 9.127,58	R\$ 9.127,58	R\$ 9.127,58	R\$ 9.127,58	R\$ 9.127,58	0,00%
DESPESAS ANTECIPADAS	R\$ 54.245,83	R\$ 54.245,83	R\$ 54.245,83	R\$ 54.245,83	R\$ 54.245,83	R\$ 54.245,83	0,00%
PREMIOS DE SEGUROS A APROP	R\$ 54.245,83	R\$ 54.245,83	R\$ 54.245,83	R\$ 54.245,83	R\$ 54.245,83	R\$ 54.245,83	0,00%
ATIVO NÃO CIRCULANTE	R\$ 1.676.837,90	R\$ 1.672.551,37	R\$ 1.668.265,04	R\$ 1.663.978,51	R\$ 1.659.691,98	R\$ 1.655.405,45	-0,26%
INVESTIMENTOS	R\$ 266.827,66	R\$ 266.827,66	R\$ 266.827,66	R\$ 266.827,66	R\$ 266.827,66	R\$ 266.827,66	0,00%
CONSORCIOS	R\$ 266.827,66	R\$ 266.827,66	R\$ 266.827,66	R\$ 266.827,66	R\$ 266.827,66	R\$ 266.827,66	0,00%
ATIVO IMOBILIZADO	R\$ 1.410.010,24	R\$ 1.405.723,71	R\$ 1.401.437,38	R\$ 1.397.150,85	R\$ 1.392.864,32	R\$ 1.388.577,79	-0,31%
IMOBILIZADO	R\$ 3.128.719,02	R\$ 3.128.719,02	R\$ 3.128.719,02	R\$ 3.128.719,02	R\$ 3.128.719,02	R\$ 3.128.719,02	0,00%
DEPRECIACÃO ACUMULADA	-R\$ 1.718.708,78	-R\$ 1.722.995,31	-R\$ 1.727.281,64	-R\$ 1.731.568,17	-R\$ 1.735.854,70	-R\$ 1.740.141,23	0,25%

PASSIVO	-R\$ 1.964.653,75	-R\$ 1.966.195,55	-R\$ 1.968.357,71	-R\$ 1.970.519,87	-R\$ 1.972.945,37	-R\$ 1.975.495,61	0,11%
PASSIVO CIRCULANTE	-R\$ 2.118.378,53	-R\$ 2.119.920,33	-R\$ 2.122.082,49	-R\$ 2.124.244,65	-R\$ 2.126.670,15	-R\$ 2.129.220,39	0,10%
FORNECEDORES	-R\$ 121.316,51	-R\$ 121.316,51	-R\$ 121.316,51	-R\$ 121.316,51	-R\$ 121.316,51	-R\$ 121.316,51	0,00%
FORNECEDORES NACIONAIS	-R\$ 121.316,51	-R\$ 121.316,51	-R\$ 121.316,51	-R\$ 121.316,51	-R\$ 121.316,51	-R\$ 121.316,51	0,00%
TRIBUTOS A RECOLHER	-R\$ 466.929,70	-R\$ 468.471,50	-R\$ 470.633,66	-R\$ 472.795,82	-R\$ 475.221,32	-R\$ 477.771,56	0,46%
IMPOSTOS A RECOLHER	-R\$ 466.929,70	-R\$ 468.471,50	-R\$ 470.633,66	-R\$ 472.795,82	-R\$ 475.221,32	-R\$ 477.771,56	0,46%
EMPRÉSTIMOS	-R\$ 1.399.268,89	-R\$ 1.399.268,89	-R\$ 1.399.268,89	-R\$ 1.399.268,89	-R\$ 1.399.268,89	-R\$ 1.399.268,89	0,00%
EMPRÉSTIMOS E FINANCIAMENTOS	-R\$ 1.399.268,89	-R\$ 1.399.268,89	-R\$ 1.399.268,89	-R\$ 1.399.268,89	-R\$ 1.399.268,89	-R\$ 1.399.268,89	0,00%
CONTAS A PAGAR	-R\$ 130.863,43	-R\$ 130.863,43	-R\$ 130.863,43	-R\$ 130.863,43	-R\$ 130.863,43	-R\$ 130.863,43	0,00%
OUTRAS CONTAS A PAGAR	-R\$ 130.863,43	-R\$ 130.863,43	-R\$ 130.863,43	-R\$ 130.863,43	-R\$ 130.863,43	-R\$ 130.863,43	0,00%
PASSIVO NÃO CIRCULANTE	-R\$ 1.139.986,81	-R\$ 1.139.986,81	-R\$ 1.139.986,81	-R\$ 1.139.986,81	-R\$ 1.139.986,81	-R\$ 1.139.986,81	0,00%
EMPRÉSTIMOS E FINANCIAMENTOS	R\$ 6.356,27	R\$ 6.356,27	R\$ 6.356,27	R\$ 6.356,27	R\$ 6.356,27	R\$ 6.356,27	0,00%
EMPRÉSTIMOS	R\$ 6.356,27	R\$ 6.356,27	R\$ 6.356,27	R\$ 6.356,27	R\$ 6.356,27	R\$ 6.356,27	0,00%
PASSIVO EXIGÍVEL A LONGO PRAZO	-R\$ 1.146.343,08	-R\$ 1.146.343,08	-R\$ 1.146.343,08	-R\$ 1.146.343,08	-R\$ 1.146.343,08	-R\$ 1.146.343,08	0,00%
EXIGÍVEL A LONGO PRAZO	-R\$ 1.146.343,08	-R\$ 1.146.343,08	-R\$ 1.146.343,08	-R\$ 1.146.343,08	-R\$ 1.146.343,08	-R\$ 1.146.343,08	0,00%
PATRIMÔNIO LÍQUIDO	R\$ 1.293.711,59	R\$ 1.293.711,59	R\$ 1.293.711,59	R\$ 1.293.711,59	R\$ 1.293.711,59	R\$ 1.293.711,59	0,00%
CAPITAL SOCIAL	R\$ 1.293.711,59	R\$ 1.293.711,59	R\$ 1.293.711,59	R\$ 1.293.711,59	R\$ 1.293.711,59	R\$ 1.293.711,59	0,00%
CAPITAL SUBSCRITO	-R\$ 100.000,00	-R\$ 100.000,00	-R\$ 100.000,00	-R\$ 100.000,00	-R\$ 100.000,00	-R\$ 100.000,00	0,00%
LUCROS OU PREJUÍZOS ACUMULADO	R\$ 1.393.711,59	R\$ 1.393.711,59	R\$ 1.393.711,59	R\$ 1.393.711,59	R\$ 1.393.711,59	R\$ 1.393.711,59	0,00%

[...]

Ainda, em seu reporte, concluiu o auxiliar desta Administradora Judicial.

[...]

5 Conclusão do Relatório

Na movimentação da Recuperanda, constatamos que os resultados dos meses de junho e julho de 2022 foram de lucros, sendo no montante de R\$ 27,8 mil e R\$ 29,9 mil respectivamente. Consta-se que houve aumento no faturamento nos dois últimos meses, e nas despesas do mês houve uma pequena redução. Ressalvamos que a movimentação se dá praticamente no item financeiro, ou seja, nas contas de resultados, e as demonstrações contábeis na grande maioria não estão sofrendo alterações, situação atípica pois sendo a contabilidade um sistema dinâmico, onde existem atividades econômico-financeira, os fatos contábeis sofrem variações.

Frisamos a necessidade de ser apresentadas todas as demonstrações contábeis (Balancete, Balanço Patrimonial e DRE), pois exclusivamente são estes documentos que as leis (11.101/2005 e Lei 6.404/76) exigem, e suas alterações preceitua que o trabalho de análise se dará sobre as demonstrações contábeis obrigatórias.

[...]

[Destacamos]

5. Na continuidade das definições iniciais das rotinas de trabalhos e fiscalização da Administradora Judicial foram enviados e-mails,



mensagens via aplicativo WhatsApp e realizados contatos telefônicos com devedora, no fito de coletar elementos e subsídios, ainda, tratado demais temas relativos à atual fase do processamento recuperacional.

6. Dos atendimentos às solicitações requestadas pela Administração Judicial, inspeções e reuniões de trabalho aperfeiçoam-se permanentemente as definições de rotinas, que além de ampliar os entendimentos das atividades da devedora contribuem para melhor identificação de indicadores de desempenho a demonstrar a atual performance empresarial.

7. No período em exame, a recuperanda apresentou o seguinte balancete mensal:

Contabilidade Geral		DEBITO		CREDITO		Saldo Período		Saldo Final	
Balancete Analítico CNPJ: 17.813.008/0001-03 01/07/2022 a 31/07/2022									
Conta - Descrição	Saldo Anterior	DEBITO	CREDITO	Saldo Período	Saldo Final	Conta - Descrição	Saldo Anterior	DEBITO	CREDITO
1- ATIVO	2.096.756,33 D	83.541,83	81.854,41	32.807,82 D	2.128.291,80 D	12.3.02.0001 - DEPRECAÇÃO DE INSTALAÇÕES	927,51 C	0,00	0,00
1.1- ATIVO CIRCULANTE	436.852,30 D	83.541,83	46.747,88	36.794,69 D	472.856,36 D	12.3.02.0002 - DEPRECAÇÕES ACUMULADAS DE IMOVEIS	298,54 C	0,00	0,00
1.1.1- DISPONIVEL	373.888,89 D	83.541,83	46.747,88	36.794,69 D	408.642,34 D	12.3.02.0004 - DEPRECAÇÕES ACUMULADAS DE VEICULOS	1.734.886,65 C	0,00	4.298,00
1.1.1.01 - CAIXA GERAL	369.342,73 D	80.167,99	23.373,94	36.794,69 D	406.138,80 D				
1.1.1.01.0001 - CAIXA	369.342,73 D	80.167,99	23.373,94	36.794,69 D	406.138,80 D				
1.1.1.02 - BANCO CONTA MOVIMENTO	1,60 D	23.373,94	23.373,94	0,00	1,60 D				
1.1.1.02.0001 - SAQUE DO REALISADO SA	1,60 D	23.373,94	23.373,94	0,00	1,60 D				
1.1.1.03 - APLICAÇÕES FINANCEIRA	3.346,14 D	0,00	0,00	0,00	3.346,14 D				
1.1.1.03.0001 - APLICAÇÃO FINANCEIRA CDB	3.346,14 D	0,00	0,00	0,00	3.346,14 D				
1.1.2 - GARANTIA - MERCADORIA	9.127,88 D	0,00	0,00	0,00	9.127,88 D				
1.1.2.01 - GARANTIA DE MERCADORIA	9.127,88 D	0,00	0,00	0,00	9.127,88 D				
1.1.2.01.0001 - REMESSA PARA COBERTO	3.961,30 C	0,00	0,00	0,00	3.961,30 C				
1.1.2.01.0002 - RETORNO DE REMESSA PARA COBERTO	3.961,30 D	0,00	0,00	0,00	3.961,30 D				
1.1.2.01.0003 - PEGAR EM GARANTIA	9.127,88 D	0,00	0,00	0,00	9.127,88 D				
1.1.3 - DESPESAS ANTECIPADAS	64.248,83 D	0,00	0,00	0,00	64.248,83 D				
1.1.3.01 - PREMIOS DE SEGUROS A APROPRIAR	64.248,83 D	0,00	0,00	0,00	64.248,83 D				
1.1.3.01.0001 - SEGURO VEICULO - VW B 150	6.341,29 D	0,00	0,00	0,00	6.341,29 D				
1.1.3.01.0002 - SEGURO VEICULO - FORD CAROP	7.895,85 D	0,00	0,00	0,00	7.895,85 D				
1.1.3.01.0003 - SEGURO VEICULO - H4E 34	14.256,29 D	0,00	0,00	0,00	14.256,29 D				
1.1.3.01.0004 - SEGURO VEICULO - SIMERO SEANT	1.808,25 D	0,00	0,00	0,00	1.808,25 D				
1.1.3.01.0005 - SEGURO VEICULO - 184 ANO 2013	14.300,32 D	0,00	0,00	0,00	14.300,32 D				
1.1.3.01.0006 - SEGURO VEICULO - ANO 2019	8.896,93 D	0,00	0,00	0,00	8.896,93 D				
1.2 - ATIVO NÃO CIRCULANTE	1.659.899,38 D	0,00	4.298,01	4.298,51 C	1.665.405,40 D				
1.2.1 - INVESTIMENTOS	266.827,68 D	0,00	0,00	0,00	266.827,68 D				
1.2.1.01 - CONSORCIOS	266.827,68 D	0,00	0,00	0,00	266.827,68 D				
1.2.1.01.0001 - CONSORCIOS A PAGAR	266.827,68 D	0,00	0,00	0,00	266.827,68 D				
1.2.3 - ATIVO IMOBILIZADO	1.393.071,70 D	0,00	4.298,01	4.298,51 C	1.398.577,79 D				
1.2.3.01 - IMOBILIZADO	1.328.719,82 D	0,00	0,00	0,00	1.328.719,82 D				
1.2.3.01.0001 - INSTALAÇÕES	371.873,00 D	0,00	0,00	0,00	371.873,00 D				
1.2.3.01.0002 - MOVIMOS E UTENSILIOS	885,23 D	0,00	0,00	0,00	885,23 D				
1.2.3.01.0003 - TITULOS EM DEBITO	280.873,91 D	0,00	0,00	0,00	280.873,91 D				
1.2.3.01.0004 - GAVINHAO VW B 150 2012/09	43.000,00 D	0,00	0,00	0,00	43.000,00 D				
1.2.3.01.0008 - GAVINHAO AUDR M 182 ANO	330.000,00 C	0,00	0,00	0,00	330.000,00 C				
1.2.3.01.0009 - GAVINHAO VW 20 2002	1.002.000,00 D	0,00	0,00	0,00	1.002.000,00 D				
1.2.3.01.0010 - BARRILTO CAMAR 7106	131.790,00 D	0,00	0,00	0,00	131.790,00 D				
1.2.3.01.0011 - BARRILTO CAMAR 5706	164.710,00 D	0,00	0,00	0,00	164.710,00 D				
1.2.3.01.0012 - GAVINHAO VOLVO - F14 642 650	219.000,00 D	0,00	0,00	0,00	219.000,00 D				
1.2.3.01.0013 - GAVINHAO VOLVO - F14 642 650	179.000,00 D	0,00	0,00	0,00	179.000,00 D				
1.2.3.01.0014 - GAVINHAO VOLVO - F14 616 642	196.000,00 D	0,00	0,00	0,00	196.000,00 D				
1.2.3.01.0015 - TRAC TRACT VESFOR 149	280.772,88 D	0,00	0,00	0,00	280.772,88 D				
1.2.3.02 - DEPRECAÇÃO ACUMULADA	1.735.856,70 C	0,00	4.298,01	4.298,51 C	1.740.149,23 C				



Valor: R\$ 10.000,00
 PROCESSO CIVEL E DO TRABALHO -> Processo de Conhecimento -> Procedimento de Conhecimento -> Procedimentos Especiais -> Procedimentos Regidos por Outros Códigos, Leis Esparças e Regimentais
 PALMERAS DE GOIÁS - 1ª VARA CÍVEL
 Usuário: IZADORA VITOR DIAS DE REZENDE - Data: 12/11/2023 08:28:35

Contabilidade Geral
 TRANSCARGA LTDA EM RECUPERAÇÃO JUDICIAL - 17.533.008/0001-03
 ADEMIR PRES DA SILVA

BALANCETE ANALÍTICO
 CNPJ: 17.533.008/0001-03
 07/01/2023 a 31/10/2023

Conta - Descrição	Saldo Anterior	D E B I T O	C R E D I T O	Saldo Período	Saldo Final
3- PASSIVO	1.973.940,37 C	0,00	2.680,24	2.680,24 C	1.976.620,61 C
3.1- PASSIVO CIRCULANTE	2.126.676,18 C	0,00	2.680,24	2.129.356,42 C	2.129.356,42 C
3.1.1- FORNECEDORES	121.516,81 C	0,00	0,00	0,00	121.516,81 C
3.1.1.01- FORNECEDORES NACIONAIS	121.516,81 C	0,00	0,00	0,00	121.516,81 C
3.1.1.01.0001- FORNECEDORES NACIONAIS	121.516,81 C	0,00	0,00	0,00	121.516,81 C
3.1.6- TRIBUTOS A RECOLHER	478.251,32 C	0,00	2.680,24	2.680,24 C	477.571,08 C
3.1.6.01- IMPOSTO A RECOLHER	478.251,32 C	0,00	2.680,24	2.680,24 C	477.571,08 C
3.1.6.01.0001- COFINS A RECOLHER	17.311,96 C	0,00	1.472,00	1.472,00 C	15.839,96 C
3.1.6.01.0004- PIS FATURAMENTO A RECOLHER	3.580,22 C	0,00	236,20	236,20 C	3.344,02 C
3.1.6.01.0005- SIMPLES NACIONAL A RECOLHER - IAS	44.197,81 C	0,00	0,00	0,00	44.197,81 C
3.1.6.01.0006- IRPJ A RECOLHER	816,22 C	0,00	0,00	0,00	816,22 C
3.1.6.01.0010- CSLL - CONTRIBUIÇÃO SOCIAL A RECOLHER	5.974,40 C	0,00	387,44	387,44 C	6.361,84 C
3.1.6.01.0111- RPAJA A RECOLHER	6.541,19 C	0,00	441,60	441,60 C	6.982,79 C
3.1.7- EMPRESTIMOS	1.399.268,89 C	0,00	0,00	0,00	1.399.268,89 C
3.1.7.01- EMPRESTIMOS E FINANCIAMENTOS	1.399.268,89 C	0,00	0,00	0,00	1.399.268,89 C
3.1.7.01.0001- EMPRESTIMOS DE MULTISSOCIO	590.000,00 C	0,00	0,00	0,00	590.000,00 C
3.1.7.01.0002- EMPRESTIMOS BRANCO CARGO	110.264,98 C	0,00	0,00	0,00	110.264,98 C
3.1.7.01.0003- EMPRESTIMOS DE MULTISSOCIO	590.000,00 C	0,00	0,00	0,00	590.000,00 C
3.1.7.01.0004- FINANCIAMENTO BRANCO (RE)	21.742,92 C	0,00	0,00	0,00	21.742,92 C
3.1.7.01.0005- FINANCIAMENTO BRANCO VOLTADO (RACEN)	37.528,91 C	0,00	0,00	0,00	37.528,91 C
3.1.7.01.0006- FINANCIAMENTO TAU 152/10	65.622,92 C	0,00	0,00	0,00	65.622,92 C
3.1.7.01.0007- FINANCIAMENTO TAU 152/11	27.176,94 C	0,00	0,00	0,00	27.176,94 C
3.1.8- CONTAS A PAGAR	130.863,43 C	0,00	0,00	0,00	130.863,43 C
3.1.8.01- OUTRAS CONTAS A PAGAR	130.863,43 C	0,00	0,00	0,00	130.863,43 C
3.1.8.01.0002- CONTORECORDS A PAGAR	130.863,43 C	0,00	0,00	0,00	130.863,43 C
3.2- PASSIVO NÃO CIRCULANTE	1.138.986,81 C	0,00	0,00	0,00	1.138.986,81 C
3.2.2- EMPRESTIMOS E FINANCIAMENTOS	6.356,27 D	0,00	0,00	0,00	6.356,27 D
3.2.2.01- EMPRESTIMOS	6.356,27 D	0,00	0,00	0,00	6.356,27 D
3.2.2.01.0002- EMPRESTIMOS BRANCO CARGO	6.356,27 D	0,00	0,00	0,00	6.356,27 D
3.2.4- PASSIVO EXIGÍVEL A LONGO PRAZO	1.148.342,88 C	0,00	0,00	0,00	1.148.342,88 C
3.2.4.01- BREVETIA A LONGO PRAZO	1.148.342,88 C	0,00	0,00	0,00	1.148.342,88 C
3.2.4.01.0001- FINANCIAMENTO BRANCO (RE)	280.306,80 C	0,00	0,00	0,00	280.306,80 C
3.2.4.01.0002- FINANCIAMENTO BRANCO VOLTADO (RACEN)	290.488,84 C	0,00	0,00	0,00	290.488,84 C
3.2.4.01.0003- FINANCIAMENTO TAU 152/10	320.882,66 C	0,00	0,00	0,00	320.882,66 C
3.2.4.01.0004- FINANCIAMENTO TAU 152/11	191.103,56 C	0,00	0,00	0,00	191.103,56 C
3.2.4.01.0005- FINANCIAMENTO BRANCO (RACEN)	165.860,98 C	0,00	0,00	0,00	165.860,98 C
3.3- PATRIMÔNIO LÍQUIDO	1.283.711,89 D	0,00	0,00	0,00	1.283.711,89 D
3.3.1- CAPITAL SUBSCRITO	190.000,00 C	0,00	0,00	0,00	190.000,00 C
3.3.1.01.0001- WELTON PRUDENTE DA SILVA JUNIOR	50.000,00 C	0,00	0,00	0,00	50.000,00 C

Tron Informática - Fone/Fax: 4002- 9090 Folha 3

Contabilidade Geral
 TRANSCARGA LTDA EM RECUPERAÇÃO JUDICIAL - 17.533.008/0001-03
 ADEMIR PRES DA SILVA

BALANCETE ANALÍTICO
 CNPJ: 17.533.008/0001-03
 07/01/2023 a 31/10/2023

Conta - Descrição	Saldo Anterior	D E B I T O	C R E D I T O	Saldo Período	Saldo Final
23.1.01.0002- DEBITO APARECIDO- PRELUSTRE	50.000,00 C	0,00	0,00	0,00	50.000,00 C
23.1.02- LUCROS OU PREJUÍZOS ACUMULADOS	1.383.711,89 D	0,00	0,00	0,00	1.383.711,89 D
23.1.02.0001- LUCROS OU PREJUÍZOS ACUMULADOS	118.915,80 D	0,00	0,00	0,00	118.915,80 D
23.1.02.0002- LUCROS OU PREJUÍZOS DO EXERCÍCIO	929.327,67 D	0,00	0,00	0,00	929.327,67 D
23.1.02.0003- LUCROS DESTRUÍDOS- WELTON PRUDENTE	300.000,00 D	0,00	0,00	0,00	300.000,00 D
23.1.02.0004- LUCROS DESTRUÍDOS- WELTON PRUDENTE DA SILVA	176.800,00 D	0,00	0,00	0,00	176.800,00 D
23.1.02.0006- LUCROS DESTRUÍDOS- IAS	164.549,12 D	0,00	0,00	0,00	164.549,12 D

Tron Informática - Fone/Fax: 4002- 9090 Folha 4

Contabilidade Geral
 TRANSCARGA LTDA EM RECUPERAÇÃO JUDICIAL - 17.533.008/0001-03
 ADEMIR PRES DA SILVA

BALANCETE ANALÍTICO
 CNPJ: 17.533.008/0001-03
 07/01/2023 a 31/10/2023

Conta - Descrição	Saldo Anterior	D E B I T O	C R E D I T O	Saldo Período	Saldo Final
3- RECEITAS	183.671,40 C	1.711,20	36.860,00	35.148,80 C	188.620,20 C
3.1- RECEITAS OPERACIONAIS	183.671,40 C	1.711,20	36.860,00	35.148,80 C	188.620,20 C
3.1.1- RECEBIMENTOS DE PRETOS	183.671,40 C	1.711,20	36.860,00	35.148,80 C	188.620,20 C
3.1.1.01- RECEBIMENTOS DE PRETOS	180.400,00 C	0,00	36.860,00	36.860,00 C	197.260,00 C
3.1.1.01.0001- PRETOS RECEBIDOS	180.400,00 C	0,00	36.860,00	36.860,00 C	197.260,00 C
3.1.1.03- DEBITOS DE VENDAS	6.268,40 D	1.711,20 D	0,00	1.711,20 D	8.979,60 D
3.1.1.03.0002- COFINS S/ FATURAMENTO	5.786,00 D	1.472,00 D	0,00	1.472,00 D	7.258,00 D
3.1.1.03.0007- PIS SOBRE FATURAMENTO	1.940,00 D	239,20 D	0,00	239,20 D	1.210,80 D

Tron Informática - Fone/Fax: 4002- 9090 Folha 5

Contabilidade Geral
 TRANSCARGA LTDA EM RECUPERAÇÃO JUDICIAL - 17.533.008/0001-03
 ADEMIR PRES DA SILVA

BALANCETE ANALÍTICO
 CNPJ: 17.533.008/0001-03
 07/01/2023 a 31/10/2023

Conta - Descrição	Saldo Anterior	D E B I T O	C R E D I T O	Saldo Período	Saldo Final
4- CUSTOS E DESPESAS	30.782,49 D	6.139,82	0,00	6.139,82 D	36.922,31 D
4.2- DESPESA OPERACIONAL	30.782,49 D	6.139,82	0,00	6.139,82 D	36.922,31 D
4.2.1- DESPESA ADMINISTRATIVA	29.374,14 D	6.139,82	0,00	6.139,82 D	35.513,96 D
4.2.1.06- DESPESA GERAL	25.719,02 D	4.286,53	0,00	4.286,53 D	30.005,55 D
4.2.1.06.0014- DESPESA DE DEPRECIAÇÃO	25.719,02 D	4.286,53	0,00	4.286,53 D	30.005,55 D
4.2.1.09- TRIBUTOS FEDERAIS	1.657,12 D	839,84	0,00	839,84 D	2.496,96 D
4.2.1.09.0001- CSLL - CONTRIBUIÇÃO SOCIAL S/ LUCROS LÍQU	1.722,32 D	387,44	0,00	387,44 D	2.109,76 D
4.2.1.09.0002- IRPJ	1.920,80 D	452,40	0,00	452,40 D	2.373,20 D
4.2.2- DESPESA FINANCEIRA	1.388,35 D	5,00	0,00	5,00 D	1.393,35 D
4.2.2.01- DESPESA FINANCEIRA	1.388,35 D	5,00	0,00	5,00 D	1.393,35 D
4.2.2.01.0001- TAREFAS BANCARIAS	1.388,35 D	5,00	0,00	5,00 D	1.393,35 D

TRON INFORMÁTICA - FONE/FAX: 4002-9090
 R.F.C. JUNTA COMERCIAL: 825821657/0115542013
 PALMERAS DE GOIÁS, 21 de JULHO de 2022

WELTON PRUDENTE DA SILVA JUNIOR
 SOCIO ADMINISTRADOR
 R.G.: Org. Exp.
 CPF: 48.987.311-43

ADEMIR PRES DA SILVA
 CONHECEDOR CRC: 22585/0-0
 R.G.: 227819 Org. Exp.: SSP GO
 CNPJ: 12.968.873/0001-12

Tron Informática - Fone/Fax: 4002- 9090 Folha 6



Valor: R\$ 10.000,00
 PROCESSO CIVEL E DO TRABALHO -> Processo de Conhecimento -> Procedimento de Conhecimento -> Procedimentos Especiais -> Procedimentos Regidos por Outros Códigos, Leis Esparças e Regimentos
 PALMERAS DE GOIÁS - 1ª VARA CÍVEL
 Usuário: IZADORA VITOR DIAS DE REZENDE - Data: 12/11/2023 08:28:36

Contabilidade Geral
 TRANSCARGA LTDA EM RECUPERAÇÃO JUDICIAL - 17.533.008/0001-03
 ADEMIR PIRES DA SILVA

BALANCETE ANALÍTICO
 CNPJ: 17.533.008/0001-03
 01/10/2023 a 31/08/2023

Conta - Descrição	Saldo Anterior	D E B I T O	C R E D I T O	Saldo Período	Saldo Final
1- ATIVO	2.083.486,61 D	38.407,85	6.192,23	30.205,62 D	2.089.774,20 D
1.1- ATIVO CIRCULANTE	491.476,10 D	38.407,85	816,70	34.692,15 D	436.062,30 D
1.1.1- DISPONÍVEL	338.096,74 D	38.407,85	816,70	34.692,15 D	373.688,89 D
1.1.1.01- CAIXA GERAL	334.759,80 D	38.000,00	407,85	34.692,15 D	366.342,75 D
1.1.1.01.0001- CAIXA	334.759,80 D	38.000,00	407,85	34.692,15 D	366.342,75 D
1.1.1.02- BANCO CONTA MOVIMENTO	1,00 D	407,85	407,85	0,00	1,00 D
1.1.1.02.0001- BANCO DO BRASIL SA	1,00 D	407,85	407,85	0,00	1,00 D
1.1.1.03- APLICAÇÕES FINANCEIRA	3.346,14 D	0,00	0,00	0,00	3.346,14 D
1.1.1.03.0001- APLICAÇÃO FINANCEIRA CDB	3.346,14 D	0,00	0,00	0,00	3.346,14 D
1.1.2- GARANTIA - MERCADORA	8.127,80 D	0,00	0,00	0,00	8.127,80 D
1.1.2.01- GARANTIA DE MERCADORA	8.127,80 D	0,00	0,00	0,00	8.127,80 D
1.1.2.01.0001- RESERVA PARA CONCERTO	3.903,30 D	0,00	0,00	0,00	3.903,30 D
1.1.2.01.0002- RETORNO DE RESERVA PARA CONCERTO	3.903,30 D	0,00	0,00	0,00	3.903,30 D
1.1.2.01.0003- PEÇAS EM GARANTIA	9.121,80 D	0,00	0,00	0,00	9.121,80 D
1.1.3- DESPESAS ANTECIPADAS	64.246,83 D	0,00	0,00	0,00	64.246,83 D
1.1.3.01- PREMIOS DE SEGUROS A PROPRIAR	64.246,83 D	0,00	0,00	0,00	64.246,83 D
1.1.3.01.0001- SEGURO VEICULO-VW N 150	6.341,20 D	0,00	0,00	0,00	6.341,20 D
1.1.3.01.0002- SEGURO VEICULO-FORD CARP	7.666,65 D	0,00	0,00	0,00	7.666,65 D
1.1.3.01.0003- SEGURO VEICULO-HILUX	14.254,70 D	0,00	0,00	0,00	14.254,70 D
1.1.3.01.0004- SEGURO VEICULO-SURGEO SHARF	1.608,28 D	0,00	0,00	0,00	1.608,28 D
1.1.3.01.0005- SEGURO VEICULO-164-400-2013	14.300,22 D	0,00	0,00	0,00	14.300,22 D
1.1.3.01.0006- SEGURO VEICULO- ANO 2019	9.895,83 D	0,00	0,00	0,00	9.895,83 D
1.2- ATIVO NÃO CIRCULANTE	1.683.770,31 D	0,00	4.296,63	4.296,63 C	1.683.619,90 D
1.2.2- INVESTIMENTOS	266.827,60 D	0,00	0,00	0,00	266.827,60 D
1.2.2.01- CONSORCIOS	266.827,60 D	0,00	0,00	0,00	266.827,60 D
1.2.2.01.0001- CONSORCIOS A FIDUCIAR	266.827,60 D	0,00	0,00	0,00	266.827,60 D
1.2.3- ATIVO IMOBILIZADO	1.397.110,80 D	0,00	4.296,63	4.296,63 C	1.396.842,27 D
1.2.3.01- IMOBILIZADO	1.128.718,82 D	0,00	0,00	0,00	1.128.718,82 D
1.2.3.01.0001- INSTALAÇÕES	371.973,00 D	0,00	0,00	0,00	371.973,00 D
1.2.3.01.0002- MOVES E UTENSÍLIOS	865,23 D	0,00	0,00	0,00	865,23 D
1.2.3.01.0003- FORTALECIM. EX. CC	260.807,59 D	0,00	0,00	0,00	260.807,59 D
1.2.3.01.0004- GARRANIAS VENC. 2020/19	4.000,00 D	0,00	0,00	0,00	4.000,00 D
1.2.3.01.0005- GARRANIAS ANDR. M. DENZ ANDR	330.000,00 D	0,00	0,00	0,00	330.000,00 D
1.2.3.01.0006- GARRANIAS V. 20-200-2012	1.062.000,00 D	0,00	0,00	0,00	1.062.000,00 D
1.2.3.01.0007- BEM. GARRAN. 7100	131.700,00 D	0,00	0,00	0,00	131.700,00 D
1.2.3.01.0008- BEM. GARRAN. 8100	154.700,00 D	0,00	0,00	0,00	154.700,00 D
1.2.3.01.0009- GARRANIAS V. 14-14-1400	210.000,00 D	0,00	0,00	0,00	210.000,00 D
1.2.3.01.0010- GARRANIAS V. 14-14-1400	170.000,00 D	0,00	0,00	0,00	170.000,00 D
1.2.3.01.0011- GARRANIAS V. 14-14-1400	190.000,00 D	0,00	0,00	0,00	190.000,00 D
1.2.3.01.0012- GARRANIAS V. 14-14-1400	280.772,88 D	0,00	0,00	0,00	280.772,88 D
1.2.3.01.0013- TRAC. TRACT VULVOH 140	280.772,88 D	0,00	0,00	0,00	280.772,88 D
1.2.3.02- DEPRECAÇÃO ACUMULADA	1.731.586,17 C	0,00	4.296,63	4.296,63 C	1.731.586,17 C

Tron Informática - Fone/Fax: 4002-9000 Folha 1

Contabilidade Geral
 TRANSCARGA LTDA EM RECUPERAÇÃO JUDICIAL - 17.533.008/0001-03
 ADEMIR PIRES DA SILVA

BALANCETE ANALÍTICO
 CNPJ: 17.533.008/0001-03
 01/10/2023 a 31/08/2023

Conta - Descrição	Saldo Anterior	D E B I T O	C R E D I T O	Saldo Período	Saldo Final
12.312.0001- DEPRECAÇÃO DE INSTALAÇÕES	927,51 C	0,00	0,00	0,00	927,51 C
12.312.0002- DEPRECAÇÕES ACUMULADAS UTILIZADAS	238,54 C	0,00	0,00	0,00	238,54 C
12.312.0004- DEPRECAÇÕES ACUM. VEICULOS	1.730.410,12 C	0,00	4.296,63	4.296,63 C	1.734.696,65 C

Tron Informática - Fone/Fax: 4002-9000 Folha 2

Contabilidade Geral
 TRANSCARGA LTDA EM RECUPERAÇÃO JUDICIAL - 17.533.008/0001-03
 ADEMIR PIRES DA SILVA

BALANCETE ANALÍTICO
 CNPJ: 17.533.008/0001-03
 01/10/2023 a 31/08/2023

Conta - Descrição	Saldo Anterior	D E B I T O	C R E D I T O	Saldo Período	Saldo Final
2- PASSIVO	1.979.919,87 C	0,00	2.425,50	2.425,50 C	1.977.346,37 C
2.1- PASSIVO CIRCULANTE	2.104.246,41 C	0,00	2.425,50	2.425,50 C	2.106.671,91 C
2.1.1- FORNECEDORES	121.316,81 C	0,00	0,00	0,00	121.316,81 C
2.1.1.01- FORNECEDORES NACIONAIS	121.316,81 C	0,00	0,00	0,00	121.316,81 C
2.1.1.01.0001- FORNECEDORES NACIONAIS	121.316,81 C	0,00	0,00	0,00	121.316,81 C
2.1.8- TRIBUTOS A RECOLHER	472.798,82 C	0,00	2.425,50	2.425,50 C	475.224,32 C
2.1.8.01- IMPOSTOS A RECOLHER	472.798,82 C	0,00	2.425,50	2.425,50 C	475.224,32 C
2.1.8.01.0001- ICFINS A RECOLHER	15.811,96 C	0,00	1.480,00	1.480,00 C	17.311,96 C
2.1.8.01.0004- IPI FATURAMENTO A RECOLHER	3.320,22 C	0,00	227,50	227,50 C	3.547,72 C
2.1.8.01.0005- IMPOSTO NACIONAL A RECOLHER - IAS	441.076,64 C	0,00	0,00	0,00	441.076,64 C
2.1.8.01.0006- IPI A RECOLHER	816,22 C	0,00	0,00	0,00	816,22 C
2.1.8.01.0007- CSLL - CONTRIBUIÇÃO SOCIAL A RECOLHER	5.543,42 C	0,00	378,00	378,00 C	5.921,42 C
2.1.8.01.0008- IPI A RECOLHER	6.123,19 C	0,00	420,00	420,00 C	6.543,19 C
2.1.8- EMPRESTIMOS	1.399.268,89 C	0,00	0,00	0,00	1.399.268,89 C
2.1.8.1- EMPRESTIMOS E FINANCIAMENTOS	1.399.268,89 C	0,00	0,00	0,00	1.399.268,89 C
2.1.8.1.0001- EMPRESTIMOS DE MULTICOSSO	590.000,00 C	0,00	0,00	0,00	590.000,00 C
2.1.8.1.0002- EMPRESTIMOS FINANCEIROS CANTO	110.254,98 C	0,00	0,00	0,00	110.254,98 C
2.1.8.1.0003- EMPRESTIMOS DE MULTICOSSO	590.000,00 C	0,00	0,00	0,00	590.000,00 C
2.1.8.1.0004- FINANCIAMENTO BANCARIO DE	21.743,92 C	0,00	0,00	0,00	21.743,92 C
2.1.8.1.0005- FINANCIAMENTO BANCARIO VULVOH	37.258,04 C	0,00	0,00	0,00	37.258,04 C
2.1.8.1.0006- FINANCIAMENTO TAU 15270	65.825,92 C	0,00	0,00	0,00	65.825,92 C
2.1.8.1.0007- FINANCIAMENTO TAU 15271	37.178,94 C	0,00	0,00	0,00	37.178,94 C
2.1.8- CONTAS A PAGAR	130.863,43 C	0,00	0,00	0,00	130.863,43 C
2.1.8.01- OUTRAS CONTAS A PAGAR	130.863,43 C	0,00	0,00	0,00	130.863,43 C
2.1.8.01.0001- CONSORCIOS A PAGAR	130.863,43 C	0,00	0,00	0,00	130.863,43 C
2.2- PASSIVO NÃO CIRCULANTE	1.139.996,81 C	0,00	0,00	0,00	1.139.996,81 C
2.2.1- EMPRESTIMOS E FINANCIAMENTOS	6.356,27 D	0,00	0,00	0,00	6.356,27 D
2.2.1.1- EMPRESTIMOS	6.356,27 D	0,00	0,00	0,00	6.356,27 D
2.2.1.01.0007- EMPRESTIMOS FINANCEIROS CANTO	6.356,27 D	0,00	0,00	0,00	6.356,27 D
2.2.4- PASSIVO EXIGÍVEL A LONGO PRAZO	1.146.343,08 C	0,00	0,00	0,00	1.146.343,08 C
2.2.4.01- EXIGÍVEL A LONGO PRAZO	1.146.343,08 C	0,00	0,00	0,00	1.146.343,08 C
2.2.4.01.0001- FINANCIAMENTO BANCARIO DE	280.358,04 C	0,00	0,00	0,00	280.358,04 C
2.2.4.01.0002- FINANCIAMENTO BANCARIO VULVOH	290.465,41 C	0,00	0,00	0,00	290.465,41 C
2.2.4.01.0003- FINANCIAMENTO TAU 15270	320.823,62 C	0,00	0,00	0,00	320.823,62 C
2.2.4.01.0004- FINANCIAMENTO TAU 15271	191.103,96 C	0,00	0,00	0,00	191.103,96 C
2.2.4.01.0005- FINANCIAMENTO BANCARIO 4189	169.387,03 C	0,00	0,00	0,00	169.387,03 C
2.3- PATRIMÔNIO LÍQUIDO	1.263.719,90 D	0,00	0,00	0,00	1.263.719,90 D
2.3.1- CAPITAL SOCIAL	1.263.719,90 D	0,00	0,00	0,00	1.263.719,90 D
2.3.1.01- CAPITAL SUBSCRITO	100.000,00 C	0,00	0,00	0,00	100.000,00 C
2.3.1.01.0001- CAPITAL PRECATORIAL DA SA LÍQUIDA	60.000,00 C	0,00	0,00	0,00	60.000,00 C

Tron Informática - Fone/Fax: 4002-9000 Folha 3

Contabilidade Geral
 TRANSCARGA LTDA EM RECUPERAÇÃO JUDICIAL - 17.533.008/0001-03
 ADEMIR PIRES DA SILVA

BALANCETE ANALÍTICO
 CNPJ: 17.533.008/0001-03
 01/10/2023 a 31/08/2023

Conta - Descrição	Saldo Anterior	D E B I T O	C R E D I T O	Saldo Período	Saldo Final
2.3.1.01.0002- BENEFÍCIO APRESENTADO- PROLISITE	50.000,00 C	0,00	0,00	0,00	50.000,00 C
2.3.1.02- LUCROS OU PREJUÍZOS ACUMULADOS	1.363.719,90 D	0,00	0,00	0,00	1.363.719,90 D
2.3.1.02.0001- LUCROS OU PREJUÍZOS ACUMULADOS	1.363.719,90 D	0,00	0,00	0,00	1.363.719,90 D
2.3.1.02.0002- LUCROS DO EXERCÍCIO	99.327,67 D	0,00	0,00	0,00	99.327,67 D
2.3.1.02.0003- LUCROS DE TRIBUTOS WELTON PRODUÇÃO	300.000,00 C	0,00	0,00	0,00	300.000,00 C
2.3.1.02.0004- LUCROS DE TRIBUTOS WELTON PRODUÇÃO	170.000,00 C	0,00	0,00	0,00	170.000,00 C
2.3.1.02.0006- LUCROS DO EXERCÍCIO 2019	164.391,91 C	0,00	0,00	0,00	164.391,91 C

Tron Informática - Fone/Fax: 4002-9000 Folha 4



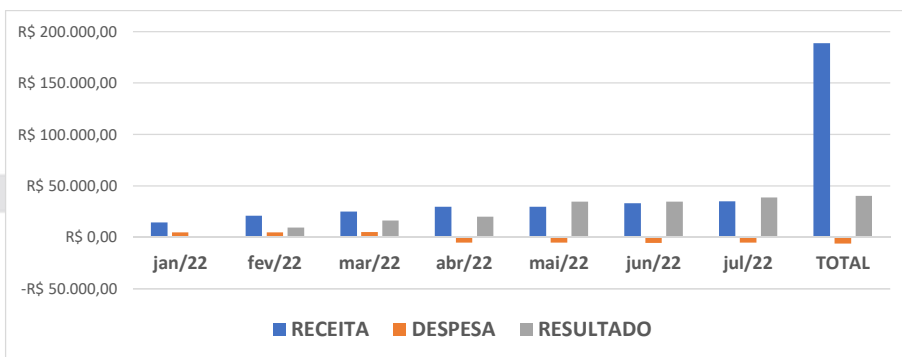
Valor: R\$ 10.000,00
 PROCESSO CIVEL E DO TRABALHO -> Processo de Conhecimento -> Procedimento de Conhecimento -> Procedimentos Especiais -> Procedimentos Regidos por Outros Códigos, Leis Esparças e Regimentos
 PALMEIRAS DE GOIÁS - 1ª VARA CÍVEL
 Usuário: IZADORA VITOR DIAS DE REZENDE - Data: 12/11/2023 08:28:36

Balancete Analítico					
Conta - Descrição	Saldo Anterior	D E B I T O	C R E D I T O	Saldo Período	Saldo Final
3- RECEITAS	120.198,90 C	1.627,80	35.900,00	33.372,80 C	153.871,40 C
3.1- RECEITAS OPERACIONAIS	120.198,90 C	1.627,80	35.900,00	33.372,80 C	153.871,40 C
3.1.1- RECEBIMENTOS DE FRETES	120.198,90 C	1.627,80	35.900,00	33.372,80 C	153.871,40 C
3.1.1.01- RECEBIMENTOS DE FRETES	120.198,90 C	0,00	35.900,00	35.900,00 C	168.400,00 C
3.1.1.01.0001- FRETES RECEBIDOS	120.198,90 C	0,00	35.900,00	35.900,00 C	168.400,00 C
3.1.1.03- DEDUÇÕES DE VENDAS	5.261,40 D	1.627,80	0,00	1.627,80 D	6.828,80 D
3.1.1.03.0001- DEDUÇÕES DE FATURAMENTO	4.368,00 D	1.400,00	0,00	1.400,00 D	5.768,00 D
3.1.1.03.0002- IPI SOBRE FATURAMENTO	915,10 D	227,80	0,00	227,80 D	1.042,80 D

Balancete Analítico					
Conta - Descrição	Saldo Anterior	D E B I T O	C R E D I T O	Saldo Período	Saldo Final
4- CUSTOS E DESPESAS	25.279,11 D	6.402,28	0,00	6.402,28 D	30.721,40 D
4.2- DESPESA OPERACIONAL	25.279,11 D	6.402,28	0,00	6.402,28 D	30.721,40 D
4.2.1- DESPESA ADMINISTRATIVA	24.291,61 D	6.098,83	0,00	6.098,83 D	29.370,14 D
4.2.1.06- DESPESA GERAL	21.422,49 D	4.288,83	0,00	4.288,83 D	25.711,32 D
4.2.1.06.0014- DESPESA DE DEPRECIAÇÃO	21.422,49 D	4.288,83	0,00	4.288,83 D	25.711,32 D
4.2.1.09- TRIBUTOS FEDERAIS	2.869,12 D	788,00	0,00	788,00 D	3.657,12 D
4.2.1.09.0001- IPI	1.824,50 D	378,00	0,00	378,00 D	2.202,50 D
4.2.1.09.0002- IPI	1.044,62 D	410,00	0,00	410,00 D	1.454,62 D
4.2.2- DESPESA FINANCEIRA	978,50 D	407,85	0,00	407,85 D	1.386,35 D
4.2.2.01- DESPESA FINANCEIRA	978,50 D	407,85	0,00	407,85 D	1.386,35 D
4.2.2.01.0001- TAXAS BANCARIAS	978,50 D	407,85	0,00	407,85 D	1.386,35 D

8. Do balancete apresentado pela recuperanda e com espeque nos resultados do ano de 2021 e de janeiro a julho de 2022, é possível demonstrar a tendência estável de resultados de lucros, até o presente momento, conforme quadro demonstrativo abaixo:

Conta	2021	2022	2023	2024	2025	2026	2027	2028	2029	2030	2031	2032
3- RECEITAS	R\$ 4.817,50	R\$ 10.598,50	R\$ 22.160,50	R\$ 27.941,50	R\$ 34.493,30	R\$ 31.097,33	R\$ 28.905,00	R\$ 22.715,81	R\$ 20.447,88	R\$ 17.343,00	R\$ 14.452,50	R\$ 11.562,00
3.1- RECEITAS OPERACIONAIS	R\$ 8.270,55	R\$ 4.537,35	R\$ 8.559,70	R\$ 3.761,99	R\$ 8.838,79	R\$ 8.702,68	R\$ 8.625,55	R\$ 8.618,97	R\$ 8.358,18	R\$ 13.402,36	R\$ 4.866,74	R\$ 4.755,85
3.1.1- RECEBIMENTOS DE FRETES	-R\$ 3.453,05	R\$ 6.061,15	R\$ 13.600,80	R\$ 24.179,51	R\$ 25.654,51	R\$ 22.394,65	R\$ 20.279,45	R\$ 14.096,84	R\$ 12.089,70	R\$ 3.940,64	R\$ 9.585,76	R\$ 6.806,15
3.1.1.01- RECEBIMENTOS DE FRETES												
3.1.1.01.0001- FRETES RECEBIDOS												
3.1.1.03- DEDUÇÕES DE VENDAS												
3.1.1.03.0001- DEDUÇÕES DE FATURAMENTO												
3.1.1.03.0002- IPI SOBRE FATURAMENTO												
4- CUSTOS E DESPESAS												
4.2- DESPESA OPERACIONAL												
4.2.1- DESPESA ADMINISTRATIVA												
4.2.1.06- DESPESA GERAL												
4.2.1.06.0014- DESPESA DE DEPRECIAÇÃO												
4.2.1.09- TRIBUTOS FEDERAIS												
4.2.1.09.0001- IPI												
4.2.1.09.0002- IPI												
4.2.2- DESPESA FINANCEIRA												
4.2.2.01- DESPESA FINANCEIRA												
4.2.2.01.0001- TAXAS BANCARIAS												

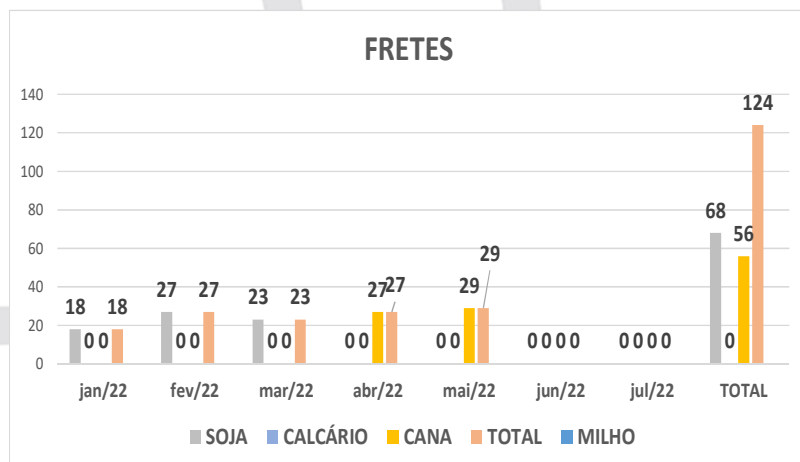


9. A TRANSCARGA atualmente tem como principal atividade o transporte de cargas de soja, calcário, cana e milho, sendo que no exercício de 2021 e em janeiro a junho de 2022 apresentou o seguinte comportamento:

Atividade	Jan/22	Fev/22	Mar/22	Abr/22	Mai/22	Jun/22	Jul/22	TOTAL
SOJA	0	6	25	21	16	0	0	73
SOJA	9	11	3	14	12	11	0	60
SOJA	0	0	0	0	7	13	17	47
SOJA	0	0	0	0	0	9	15	24
TOTAL	9	17	28	35	35	33	32	184

*Obs: sem informação pela recuperanda

Atividade	Jan/22	Fev/22	Mar/22	Abr/22	Mai/22	Jun/22	Jul/22	TOTAL
SOJA	18	27	23	0	0	0	0	68
SOJA	0	0	0	0	0	0	0	0
SOJA	0	0	0	27	29	0	0	56
SOJA	0	0	0	0	0	0	0	0
TOTAL	18	27	23	27	29	0	0	124



10. A respeito da Assembleia Geral de Credores, lembramos que este Auxiliar do Juízo fora nomeado e assumiu o encargo tão-somente no final do exercício anterior, e considerando a necessidade de adoção das providências em face do protocolo do pedido de recuperação ocorrido em 19/03/2018 (evento 1), da decisão de deferimento do processamento proferida em 03/08/2018 (evento 27), do aviso de recebimento do Plano de Recuperação Judicial publicado em 09/03/2021 (evento 132), da Objeção apresentada pelo credor Itaú Unibanco S.A em 19/03/2021 (evento 134) e do transcurso do prazo de 150 dias contados do deferimento do processamento para a realização da sobredita Assembleia Geral de Credores, em consonância com o artigo 56, §1º da Lei nº 11.101/2005, cuidamos de encaminhar o 2º Termo de Diligência à devedora requisitando informações pertinentes à realização do referido conclave de credores, conforme já informado no reporte anterior.

11. Contudo, consoante também já reportado, o proprietário da empresa, Sr. Weliton Prudente da Silva Junior, noticiou a este Administrador Judicial a composição com o credor Banco Itaú, que foi único que havia apresentado objeção válida e tempestiva ao Plano de Recuperação Judicial.

12. Verifica-se, portanto, que houve a celebração de acordo pelo devedor solidário acima nominado com o Banco Itaú, sendo que este, inclusive, requereu sua exclusão do rol de credores desta Recuperação

Judicial, haja vista não haver mais créditos a serem recebidos, consoante se verifica na petição de evento 161, aquiescido pela recuperanda no evento 164.

13. Houve manifestação do credor BANCO BRADESCO S.A. que reiterou o pedido de designação de Assembleia Geral de Credores (evento 172).

14. Após o último reporte deste Administrador Judicial (evento 173) e a última decisão proferida por esse juízo (evento 175), não há novos eventos pendentes, exceto a questão sobre a deliberação a respeito da concessão da recuperação judicial à requerente.

15. Diante do exposto restou identificado que a devedora mantém a sua atividade empresarial e os principais indicadores de performance, neste momento, são favoráveis ao processo de retomada e soerguimento, ante às constatações de resultados contábeis positivos aferidos no acumulado de 2021 e nos meses de janeiro a maio de 2022 e, de igual modo, possui a mesma tendência evolutiva do volume de transportes realizados pela TRANSCARGA. Assim o cenário está compatível com princípio norteador da LRF, insculpido seu artigo 47, que “...A recuperação judicial tem por objetivo viabilizar a superação da situação de crise econômico–financeira da devedora, a fim de permitir a manutenção da fonte produtora, do emprego dos trabalhadores e dos interesses dos credores, promovendo, assim, a preservação da empresa, sua função social e o estímulo à atividade econômica “e presentes evidências de soerguimento

empresarial. Contudo, necessário aguardar, também, o resultado da assembleia geral de credores que apreciará o plano de recuperação judicial.

16. Assim, requer-se:

- a) a juntada deste relatório mensal elaborado por este Administrador Judicial, com base nas informações até então disponibilizadas;
- b) a deliberação desse juízo sobre a concessão da recuperação judicial à empresa requerente, após a apresentação das certidões dos débitos tributários, nos termos dos artigos 57 e 58 da Lei nº 11.101/2005; e
- c) a intimação do Ministério Público, Credores e Devedora.

Temos em que,

Pede deferimento.

Goiânia-GO, 31 de agosto de 2022.

STENIUS LACERDA BASTOS:43891721153 Assinado de forma digital por STENIUS LACERDA BASTOS:43891721153
Dados: 2022.08.31 21:59:28 -03'00'

CINCOS CONSULTORIA ORGANIZACIONAL LTDA

STENIUS LACERDA BASTOS

Administrador Judicial