

Processo Nº: 5124470-05.2018.8.09.0117

1. Dados Processo

Juízo.....: Palmeiras de Goiás - 1ª Vara Cível

Prioridade.....: Pedido de Tutela Provisória

Tipo Ação.....: PROCESSO CÍVEL E DO TRABALHO -> Processo de
Conhecimento -> Procedimento de Conhecimento -> Procedimentos Especiais ->
Procedimentos Regidos por Outros Códigos, Leis Esparsas e Regimentos -> Recuperação
Judicial

Segredo de Justiça.....: NÃO

Fase Processual.....: Conhecimento

Data recebimento.....: 19/03/2018 22:08:49

Valor da Causa.....: R\$ 10.000,00

2. Partes Processos:

Polo Ativo

TRANSCARGA LTDA ME



AO JUÍZO DA 1ª VARA CÍVEL DA COMARCA DE PALMEIRAS DE GOIÁS – GOIÁS

Processo nº 5124470.05.2018.8.09.0117
Espécie: RECUPERAÇÃO JUDICIAL
Requerente: TRANSCARGA LTDA – ME

CINCO S – CONSULTORIA ORGANIZACIONAL DE RESULTADO (STENIUS LACERDA BASTOS EIRELI – ME), por seu representante legal STENIUS LACERDA BASTOS, ambos já devidamente qualificados nos presentes autos de RECUPERAÇÃO JUDICIAL da empresa TRANSCARGA LTDA – ME, vem, perante Vossa Excelência, respeitosa e tempestivamente, em atendimento ao art. 22, inciso II, letra “c” da Lei de Falências e Recuperação de Empresas – LFR (Lei nº 11.101, de 9 de fevereiro de 2005), apresentar o relatório mensal do Administrador Judicial.

(62) 2020.2475 / (62) 99147-3559 - www.stenius.com.br - cincos@stenius.com.br
Avenida Olinda, nº 960, Park Lozandes, Trade Tower - Conj. 1704 - em Goiânia - GO - 74884-120

1 de 29

Valor: R\$ 10.000,00
PROCESSO CIVEL E DO TRABALHO -> Processo de Conhecimento -> Procedimento de Conhecimento -> Procedimentos Especiais -> Procedimentos Regidos por Outros Códigos, Leis Esparças e Regimentos
PALMEIRAS DE GOIÁS - 1ª VARA CÍVEL
Usuário: IZADORA VITOR DIAS DE REZENDE - Data: 12/11/2023 08:31:25



2. Trata-se de relatório mensal em face do deferimento de ação de recuperação judicial da empresa **TRANSCARGA LTDA - ME - CNPJ 17.933.008/0001-03**, cujo protocolo ocorreu em 14/07/2020, sob número 5124470.05.2018.8.09.0117, e com a decisão de deferimento do deferimento do processamento da recuperação judicial, conforme decisão publicada em 24/08/2018, constante do Dário da Justiça Eletrônico do Tribunal de Justiça do Estado de Goiás, edição nº 2574 - Suplemento - Seção III.

3. Inicialmente, cumpre-nos registrar que a Administração Judicial em atenção aos atos de fiscalização contratou, preliminarmente, auxiliar contábil, a fim de aperfeiçoar e bem transparecer as atividades da Recuperanda, sendo neste momento realizadas as análises individualizadas, observando os indicadores financeiros, balancete e demonstrações de resultados:



Goiânia, 24 de julho de 2023.

A

CINCO S - Consultoria Organizacional de resultado.

Stenius Lacerda Bastos EIRELI – ME

Att. Dr. Stenius Lacerda Bastos

Administrador Judicial

**Relatório Mensal de Acompanhamento das atividades da
Recuperação Judicial da Empresa Transcarga Ltda.**

Apresentamos ao Sr. Administrador Judicial no processo de Recuperação Judicial da empresa **Transcarga Ltda - ME**, processo nº 5124470.05.2018.8.09.0117, o relatório de acompanhamento de atividades contábeis 21 - Auxiliar Contábil, de análise dos demonstrativos contábeis, apresentados durante o processo de retomada. Conforme previsto no Art. 22 incisos II, alínea "C", da Lei 11.101/2005.

Atenciosamente


Wol Consultoria e Serviços Contábeis Eireli
Wanderley de Oliveira Leite
CRC/GO 012506

Wol Perícia e Consultoria Contábil
wol.consultoriacontabil@gmail.com (62) 3941-0270 / (62) 98534-2961



1. Informações Preliminares

Dando continuidade ao acompanhamento mensal dos dados econômico-financeiros da Recuperanda, que é o estudo/interpretação das demonstrações contábeis (Balanço patrimonial, DRE e ÍNDICES DE LIQUIDEZ) no período de março a junho de 2023, para podermos assim interpretar a situação presente e a sua prestação de contas dos fatos e atos ocorridos no período.

O presente relatório de acompanhamento foi elaborado com base nos documentos fornecidos pela Recuperanda, observando as normas contábeis pertinentes a este estudo/análise com inspeção técnicas contábeis que não tiveram o objetivo de realizar uma auditoria completa nas demonstrações de resultado da Recuperanda, mas analisar os dados e resultados apresentados pela devedora. Desta forma, por não ter sido feito uma auditoria completa, não foi realizado aqui alguns procedimentos inerentes, tais como a validação e confirmação de saldos e levantamento de estoques e contingentes tributários, limitando a nossa responsabilidade aos dados constantes nos documentos disponibilizados na forma das disposições da Lei 11.101/05.

Nesse relatório de acompanhamento, atentei para a análise das informações contábeis e financeiras (prestação de contas), disponibilizadas pela mesma a partir das demonstrações do mês março de 2023.

2. Cronograma de recebimento de documentos.

Wol Perícia e Consultoria Contábil
wol.consultoriacontabil@gmail.com (62) 3941-0270 / (62) 98534-2961



➤ Dia 26 de julho de 2023, recebemos via correio eletrônico (e-mail) as demonstrações contábeis do mês de junho de 2023.

3. Demonstrações contábeis:

3.1 - DRE - Demonstrações de Resultado do Exercício.

É um relatório contábil que evidencia se as operações de uma empresa estão gerando um lucro ou prejuízo, considerando um determinado período. No mês em questão não foi apresentada, entretanto, diante do balance, extraímos os dados referente as receitas e despesas ocorridas no período de março a maio.

Ressaltamos que conforme foi enviado as demonstrações de março juntamente com as de abril e maio, realizamos uma análise única referente aos dois meses.

Transcarga Ltda								
Contas	jan/23	fev/23	mar/23	abr/23	maí/23	jun/23	Var. %	ACUM.DO ANO
RECEITAS	R\$ 9.635,00	R\$ 17.343,00	R\$ 19.270,00	R\$ 21.197,00	R\$ 22.160,50	R\$ 24.087,50	8,70%	R\$ 113.693,00
RECEITAS OPERACIONAIS	R\$ 9.635,00	R\$ 17.343,00	R\$ 19.270,00	R\$ 21.197,00	R\$ 22.160,50	R\$ 24.087,50	8,70%	R\$ 113.693,00
RECEBIMENTOS DE FRETES	R\$ 10.000,00	R\$ 18.000,00	R\$ 20.000,00	R\$ 22.000,00	R\$ 23.000,00	R\$ 25.000,00	8,70%	R\$ 118.000,00
DEDUÇÕES DE VENDAS	-R\$ 305,00	-R\$ 657,00	-R\$ 730,00	-R\$ 803,00	-R\$ 839,50	-R\$ 912,50	8,70%	-R\$ 4.307,00
CUSTOS E DESPESAS	-R\$ 228,00	-R\$ 1.075,29	-R\$ 456,00	-R\$ 605,42	-R\$ 524,40	-R\$ 570,00	8,70%	-R\$ 3.459,11
DESPESAS OPERACIONAL	-R\$ 228,00	-R\$ 1.075,29	-R\$ 456,00	-R\$ 605,42	-R\$ 524,40	-R\$ 570,00	8,70%	-R\$ 3.459,11
DESPESA ADMINISTRATIVA	-R\$ 228,00	-R\$ 410,00	-R\$ 456,00	-R\$ 501,60	-R\$ 524,40	-R\$ 570,00	8,70%	-R\$ 2.690,00
DESPESA GERAL	-R\$ 228,00	-R\$ 410,00	-R\$ -	-R\$ -	-R\$ -	-R\$ -	-	-R\$ 638,00
TRIBUTOS FEDERAIS	R\$ -	R\$ -	-R\$ 456,00	-R\$ 501,60	-R\$ 524,40	-R\$ 570,00	8,70%	-R\$ 2.052,00
DESPESA FINANCEIRA	R\$ -	-R\$ 665,29	R\$ -	-R\$ 103,82	R\$ -	R\$ -	-	-R\$ 769,11
DESPESA FINANCEIRA	R\$ -	-R\$ 665,29	R\$ -	-R\$ 103,82	R\$ -	R\$ -	-	-R\$ 769,11
RESULTADO	R\$ 9.407,00	R\$ 16.267,71	R\$ 18.814,00	R\$ 20.591,58	R\$ 21.636,10	R\$ 23.517,50	8,70%	R\$ 110.233,89

Wol Perícia e Consultoria Contábil
wol.consultoriacontabil@gmail.com (62) 3941-0270 / (62) 98534-2961



De maio para junho tivemos um acréscimo de cerca de 8,70% (oito virgula setenta por cento) nas receitas e de 8,70% (oito virgula setenta por cento) nos custos e despesas, de maio para junho.



Transcarga Ltda				
Contas	mar/23	abr/23	mai/23	jun/23
RECEITAS	11,11%	10,00%	4,55%	8,70%
CUSTOS E DESPESAS	-57,59%	-32,77%	-13,38%	8,70%
RESULTADO	15,65%	9,45%	5,07%	5,07%



Contas de resultado junho 2023:

Wol Perícia e Consultoria Contábil
 wol.consultoriacontabil@gmail.com (62) 3941-0270 / (62) 98534-2961

Valor: R\$ 10.000,00
 PROCESSO CIVEL E DO TRABALHO -> Processo de Conhecimento -> Procedimento de Conhecimento -> Procedimentos Especiais -> Procedimentos Regidos por Outros Códigos, Leis Esparças e Regimento
 PALMEIRAS DE GOIÁS - 1ª VARA CÍVEL
 Usuário: IZADORA VITOR DIAS DE REZENDE - Data: 12/11/2023 08:31:25



Contabilidade Geral ADEMIR PIRES DA SILVA
TRANSCARGA LTDA EM RECUPERACAO JUDICIAL - 17.933.008/0001-03

BALANCETE ANALÍTICO
CNPJ: 17.933.008/0001-03
01/06/2023 a 30/06/2023

Conta - Descrição	Saldo Anterior	D E B I T O	C R E D I T O	Saldo Período	Saldo Final
3 - RECEITAS	89.605,50 C	912,50	25.000,00	24.087,50 C	113.683,00 C
3.1 - RECEITAS OPERACIONAIS	89.605,50 C	912,50	25.000,00	24.087,50 C	113.683,00 C
3.1.1 - RECEBIMENTOS DE FRETES	89.605,50 C	912,50	25.000,00	24.087,50 C	113.683,00 C
3.1.1.01 - RECEBIMENTOS DE FRETES	93.000,00 C	0,00	25.000,00	25.000,00 C	118.000,00 C
3.1.1.01.0001 - FRETES RECEBIDOS	93.000,00 C	0,00	25.000,00	25.000,00 C	118.000,00 C
3.1.1.03 - DEDUÇÕES DE VENDAS	3.394,50 D	912,50	0,00	912,50 D	4.307,00 D
3.1.1.03.0008 - COFINS S/ FATURAMENTO	2.790,00 D	750,00	0,00	750,00 D	3.540,00 D
3.1.1.03.0007 - PIS SOBRE FATURAMENTO	604,50 D	162,50	0,00	162,50 D	767,00 D

Contabilidade Geral ADEMIR PIRES DA SILVA
TRANSCARGA LTDA EM RECUPERACAO JUDICIAL - 17.933.008/0001-03

BALANCETE ANALÍTICO
CNPJ: 17.933.008/0001-03
01/06/2023 a 30/06/2023

Conta - Descrição	Saldo Anterior	D E B I T O	C R E D I T O	Saldo Período	Saldo Final
4 - CUSTOS E DESPESAS	2.889,11 D	570,00	0,00	570,00 D	3.459,11 D
4.2 - DESPESA OPERACIONAL	2.889,11 D	570,00	0,00	570,00 D	3.459,11 D
4.2.1 - DESPESA ADMINISTRATIVA	2.120,00 D	570,00	0,00	570,00 D	2.690,00 D
4.2.1.09 - TRIBUTOS FEDERAIS	2.120,00 D	570,00	0,00	570,00 D	2.690,00 D
4.2.1.09.0001 - CSLL - CONTRIBUIÇÃO SOCIAL S/ LUCRO LIQ	1.064,00 D	270,00	0,00	270,00 D	1.274,00 D
4.2.1.09.0002 - IRPJ	1.116,00 D	300,00	0,00	300,00 D	1.416,00 D
4.2.2 - DESPESA FINANCEIRA	769,11 D	0,00	0,00	0,00	769,11 D
4.2.2.01 - DESPESA FINANCEIRA	769,11 D	0,00	0,00	0,00	769,11 D
4.2.2.01.0001 - TARIFAS BANCARIAS	769,11 D	0,00	0,00	0,00	769,11 D

REG. JUNTA COMERCIAL 52203210517 EM 15/04/2013
PALMEIRAS DE GOIÁS, 30 de JUNHO de 2023

WELTON PRUDENTE DA SILVA JUNIOR
SOCIO ADMINISTRADOR
R.G.: Org. Exp.:
CPF: 949.557.311-63

ADEMIR PIRES DA SILVA
Contador(a) CRC: 0229850-6
R.G.: 2218919 Org. Exp.: SSP GO
CNPJ: 20.995.973/0001-22

Wol Perícia e Consultoria Contábil
wol.consultoriacontabil@gmail.com (62) 3941-0270 / (62) 98534-2961



3.2 Indicadores econômicos

Os indicadores financeiros avaliam a capacidade de pagamento da empresa frente às suas obrigações e o seu controle são vitais para os controles dos atos da administração e continuidade empresarial. As informações para o cálculo destes índices são retiradas unicamente das demonstrações patrimonial e contábil e evidenciam a posição patrimonial da entidade devendo ser atualizadas constantemente para uma correta análise.

Da interpretação dos índices:

- Índice de liquidez maior do que 1: a empresa possui alguma folga para cumprir com suas obrigações.
- Índice de liquidez igual a 1: os valores à disposição da empresa empatam com as contas que ela tem para pagar.
- Índice de liquidez menor do que 1: se a empresa precisasse quitar todas as suas obrigações no curto prazo, ela não teria recursos suficientes.

3.2.1 – Rentabilidade

Rentabilidade do Patrimônio Líquido - $RP = (L.L.) / (P.L.)$						
CONTAS	jan/23	fev/23	mar/23	abr/23	mai/23	jun/23
Lucro Líquido (L.L.)	9.407,00	16.267,71	18.814,00	20.591,58	21.636,10	23.517,50
(P.L.)	1.097.453,20	1.097.453,20	1.047.453,20	0,00	0,00	0,00
Rentabilidade do Patrimônio Líquido	0,86%	1,48%	1,80%	#DIV/0!	#DIV/0!	#DIV/0!

Na rentabilidade do patrimônio líquido, o lucro é o objetivo principal do empresário e uma maneira de avaliar um empreendimento. A avaliação do retorno financeiro da empresa objetiva evidenciar a rentabilidade sobre o capital investido e verificar

Wol Perícia e Consultoria Contábil
wol.consultoriacontabil@gmail.com (62) 3941-0270 / (62) 98534-2961



se a empresa está obtendo sucesso econômico. Não foi possível calcular, devido não ter sido apresentado o valor do patrimônio líquido em maio para junho.

3.2.2 – Liquidez Geral

Liquidez Geral (LG): $LG = (AC + A.R.L.PZO) / (PC + P.E.L.PZO)$

CONTAS	jan/23	fev/23	mar/23	abr/23	mai/23	jun/23		
ATIVO CIRCULANTE (A.C.)	553.325,75	570.660,46	640.659,46	21.896,18	23.000,00	25.000,00		
ATIVO REALIZAVEL A LONGO PRAZO (A.R.L.PZO)	1.633.972,80	1.633.972,80	1.633.972,80	0,00	0,00	0,00		
PASSIVO CIRCULANTE (P.C.)	-2.135.357,94	-2.136.424,94	-2.137.610,94	1.304,60	1.363,90	1.482,50		
PASSIVO EXIGIVEL A LONGO PRAZO (P.E.L.PZO)	-1.146.343,08	-1.146.343,08	-1.146.343,08	0,00	0,00	0,00		
1. Liquidez Geral	ILG	A.C. + A.R.L. Pzo	2.187.298,55 -0,67	2.204.633,26 -0,67	2.274.632,26 -0,69	21.896,18 16,78	23.000,00 16,86	25.000,00 16,86

Sem alteração. Na liquidez geral do patrimônio, indica quanto a empresa possui em dinheiro, bens e direitos realizáveis a curto e longo prazos, para pagar todas as suas dívidas (passivo exigível), caso a empresa fosse parar suas atividades naquele momento. A interpretação desse índice é no sentido de "quanto maior, melhor", mantidos constantes os demais fatores.

3.2.3 – Liquidez Seca

Liquidez Seca (LC): $LC = (AC - ESTOQUES) / (PC)$

CONTAS	jan/23	fev/23	mar/23	abr/23	mai/23	jun/23		
ATIVO CIRCULANTE (A.C.)	553.325,75	570.660,46	640.659,46	21.896,18	23.000,00	25.000,00		
ESTOQUES (ESTOQUES)								
PASSIVO CIRCULANTE (P.C.)	-2.135.357,94	-2.136.424,94	-2.137.610,94	1.304,60	1.363,90	1.482,50		
2. Liquidez Seca	ILS	A.C. - P.C.	553.325,75 -0,26	570.660,46 -0,27	640.659,46 -0,30	21.896,18 16,78	23.000,00 16,86	25.000,00 16,86

Sem alteração. Na liquidez seca do patrimônio, indica quanto a empresa consegue pagar das suas dívidas desconsiderando os seus estoques, que podem ser obsoletos, não condizentes com a realidade dos saldos apresentados no balanço. Nesse caso, retira-se do ativo circulante a conta estoque. A interpretação do índice de liquidez seca é, "quanto maior, melhor".

Wol Perícia e Consultoria Contábil
 wol.consultoriaccountabil@gmail.com (62) 3941-0270 / (62) 98534-2961



3.2.4 – Solvência Geral

Solvencia Geral (SG): $SG = (A.T.) / (PC + P.E.L.PZO)$							
CONTAS	jan/23	fev/23	mar/23	abr/23	mai/23	jun/23	
ATIVO TOTAL (A.T.)	2.187.298,55	2.204.633,26	2.274.632,26	21.896,18	23.000,00	25.000,00	25.000,00
PASSIVO CIRCULANTE (P.C.)	-2.135.357,94	-2.136.424,94	-2.137.610,94	1.304,60	1.363,90	1.482,50	1.482,50
PASSIVO EXIGIVEL A LONGO PRAZO (P.E.L.PZO)							
4. Solvência Geral SG	1,02	1,03	1,06	16,78	16,86	16,86	16,86

Sem alteração. Na solvência geral, o índice expressa o grau de garantia que a empresa dispõe em Ativos (totais), para pagamento do total de suas dívidas. Envolve além dos recursos líquidos, também os permanentes.

3.2.5 – Liquidez Corrente.

Liquidez Corrente (LC): $LC = (AC) / (PC)$							
CONTAS	jan/23	fev/23	mar/23	abr/23	mai/23	jun/23	
ATIVO CIRCULANTE (A.C.)	553.325,75	570.660,46	640.659,46	21.896,18	23.000,00	25.000,00	25.000,00
PASSIVO CIRCULANTE (P.C.)	-2.135.357,94	-2.136.424,94	-2.137.610,94	1.304,60	1.363,90	1.482,50	1.482,50
3. Liquidez Corrente	0,26	0,27	0,30	16,78	16,86	16,86	16,86

Sem alteração. Liquidez corrente é um indicador utilizado para medir a capacidade que uma empresa possui, a curto prazo, de arcar com todas as suas obrigações.

3.2.6 – Lucratividade

Lucratividade (Luc): $Luc = (L.L. / F.B.) \times 100$							
CONTAS	jan/23	fev/23	mar/23	abr/23	mai/23	jun/23	
LUCRO (PREJUÍZO) LIQUIDO (L.L.)	9.635,00	16.267,71	18.814,00	20.591,58	21.636,10	23.517,50	23.517,50
FATURAMENTO BRUTO (F.B.)	9.407,00	17.343,00	19.270,00	21.197,00	22.160,50	24.087,50	24.087,50
5. Lucratividade	1,02	0,94	0,98	0,97	0,98	0,98	0,98

A lucratividade é um indicador utilizado para apontar o ganho de uma empresa em relação à atividade que ela desenvolve. Ela aponta se o negócio está justificando ou não a operação, ou seja,

Wol Perícia e Consultoria Contábil
 wol.consultoriacontabil@gmail.com (62) 3941-0270 / (62) 98534-2961

Valor: R\$ 10.000,00
 PROCESSO CIVEL E DO TRABALHO -> Processo de Conhecimento -> Procedimento de Conhecimento -> Procedimentos Especiais -> Procedimentos Regidos por Outros Códigos, Leis Esparças e Regimento
 PALMEIRAS DE GOIÁS - 1ª VARA CÍVEL
 Usuário: IZADORA VITOR DIAS DE REZENDE - Data: 12/11/2023 08:31:25



se as vendas são suficientes para pagar os custos e as despesas e ainda gerar lucro. Sem alteração..

3.3 – Balanço Patrimonial

E a demonstração contábil destinada a evidenciar, qualitativa e quantitativamente, numa determinada data, a posição patrimonial e financeira da Entidade, de maneira clara e precisa.

Não foi disponibilizado, o balanço patrimonial, entretanto tivemos a disponibilização do Balancete Contábil, que é um relatório criado com a finalidade de apresentar um demonstrativo de todas as **contas** em movimento na companhia e seus saldos, sendo um documento não obrigatório, mas muito importante para a prevenção de eventuais erros que podem ocorrer na contabilidade de uma empresa. O objetivo desse relatório é averiguar se existe um crédito correlato para cada débito, fazendo com que o saldo credor seja semelhante ao saldo devedor.

Já o balanço patrimonial, diferentemente do balancete, é obrigatório, sendo considerado uma das obrigações contábeis mais relevantes de uma instituição, que compõe as demonstrações contábeis obrigatórias para desenvolvermos as análises e acompanhamento.

Ressaltamos que conforme foi enviado as demonstrações de junho juntamente com a de julho, realizamos uma análise única referente aos dois meses.

3.1.3 – Balancete Contábil

Balancete de junho 2023:

Wol Perícia e Consultoria Contábil
wol.consultoriacontabil@gmail.com (62) 3941-0270 / (62) 98534-2961



Contabilidade Geral
 TRANSCARGA LTDA EM RECLPERACAO JUDICIAL - 17.933.008/0001-03

ADEMIR PIRES DA SILVA

BALANCETE ANALITICO
 CNPJ: 17.933.008/0001-03
 01/06/2023 a 30/06/2023

Conta - Descrição	Saldo Anterior	DEBITO	CREDITO	Saldo Período	Saldo Final
1 - ATIVO	23.935.564 D	25.980,00	0,00	23.909.564 D	23.945.564 D
1.1 - ATIVO CIRCULANTE	693.356,64 D	25.980,00	0,00	25.208,00 D	719.336,64 D
1.1.1 - DISPONÍVEL	622.183,20 D	25.980,00	0,00	25.208,00 D	647.183,20 D
1.1.1.1 - CAIXA GERAL	408.456,11 D	25.980,00	0,00	25.208,00 D	433.406,11 D
1.1.1.1.001 - CAIXA	408.456,11 D	25.980,00	0,00	25.208,00 D	433.406,11 D
1.1.1.1.1 - APLICAÇÕES FINANCEIRAS	13.727,09 D	0,00	0,00	0,00	13.727,09 D
1.1.1.1.001 - APLICAÇÃO FINANCEIRA CDB	13.727,09 D	0,00	0,00	0,00	13.727,09 D
1.1.2 - GARANTIA - MERCADORIA	9.127,38 D	0,00	0,00	0,00	9.127,38 D
1.1.2.1 - GARANTIA MERCADORIA	9.127,38 D	0,00	0,00	0,00	9.127,38 D
1.1.2.1.001 - REBOLSA PALCOONESTRO	3.901,30 D	0,00	0,00	0,00	3.901,30 D
1.1.2.1.002 - RETORNO DE REMESSA PARA CONSERVATO	3.901,30 D	0,00	0,00	0,00	3.901,30 D
1.1.2.1.003 - FOLGAS EM GARANTIA	9.127,38 D	0,00	0,00	0,00	9.127,38 D
1.1.3 - DESPESAS ANTECIPADAS	94.245,83 D	0,00	0,00	0,00	94.245,83 D
1.1.3.1 - PREMIOS DE SEGUROS ALPORFIAR	94.245,83 D	0,00	0,00	0,00	94.245,83 D
1.1.3.1.001 - SEGURO VEICULO - FIVE 160	6.241,25 D	0,00	0,00	0,00	6.241,25 D
1.1.3.1.002 - SEGURO VEICULO - FORD CAESPI	7.695,85 D	0,00	0,00	0,00	7.695,85 D
1.1.3.1.003 - SEGURO VEICULO - HILUX	14.224,35 D	0,00	0,00	0,00	14.224,35 D
1.1.3.1.004 - SEGURO VEICULO - SUWAZO S BARE	14.224,35 D	0,00	0,00	0,00	14.224,35 D
1.1.3.1.005 - SEGURO VEICULO 1614402 2019	14.224,35 D	0,00	0,00	0,00	14.224,35 D
1.1.3.1.006 - SEGURO VEICULO 16137 - ANO 2019	9.895,36 D	0,00	0,00	0,00	9.895,36 D
1.2 - ATIVO NÃO CIRCULANTE	1.633.207,80 D	0,00	0,00	0,00	1.633.207,80 D
1.2.1 - INVESTIMENTOS	286.827,66 D	0,00	0,00	0,00	286.827,66 D
1.2.1.1 - CONSORCIOS A PROGRESSAR	286.827,66 D	0,00	0,00	0,00	286.827,66 D
1.2.2 - ATIVO IMOBILIZADO	1.346.380,14 D	0,00	0,00	0,00	1.346.380,14 D
1.2.2.1 - IMOBILIZADO	1.346.380,14 D	0,00	0,00	0,00	1.346.380,14 D
1.2.2.1.001 - INSTALAÇÕES	3.719,13 D	0,00	0,00	0,00	3.719,13 D
1.2.2.1.002 - MOVIS E UTENSILIOS	869,23 D	0,00	0,00	0,00	869,23 D
1.2.2.1.003 - FORTA HILUX 120	286.827,66 D	0,00	0,00	0,00	286.827,66 D
1.2.2.1.004 - CAMINHÃO VW 16 2001/06	49.000,00 D	0,00	0,00	0,00	49.000,00 D
1.2.2.1.005 - CAMINHÃO AORIM BENE ANJO	3.300,00 D	0,00	0,00	0,00	3.300,00 D
1.2.2.1.006 - CAMINHÃO VW 242 80 - 20152	1.602.000,00 D	0,00	0,00	0,00	1.602.000,00 D
1.2.2.1.007 - BTRIM T2 GRANEL 7 190	131.750,00 D	0,00	0,00	0,00	131.750,00 D
1.2.2.1.008 - BTRIM T2 GRANEL 9 190	147.750,00 D	0,00	0,00	0,00	147.750,00 D
1.2.2.1.009 - CAMINHÃO VOLVO FH 440 4X2	2.100,00 D	0,00	0,00	0,00	2.100,00 D
1.2.2.1.010 - CAMINHÃO VOLVO FH 440 4X2	170.000,00 D	0,00	0,00	0,00	170.000,00 D
1.2.2.1.011 - CAMINHÃO VOLVO FH 440 4X2	199.000,00 D	0,00	0,00	0,00	199.000,00 D
1.2.2.1.012 - TRAC TRADYVOLVOFH 440	289.772,88 D	0,00	0,00	0,00	289.772,88 D
1.2.2.2 - DEPRECAÇÃO CUMULADA	1.761.973,86 C	0,00	0,00	0,00	1.761.973,86 C
1.2.2.2.001 - DEPRECAÇÃO DE INSTALAÇÕES	927,81 C	0,00	0,00	0,00	927,81 C
1.2.2.2.002 - DEPRECAÇÃO DE ACUM. VEICULOS	2.300,00 C	0,00	0,00	0,00	2.300,00 C

Tron Informatica - Fone/Fax: 4002 - 0090 Folha 1

Contabilidade Geral
 TRANSCARGA LTDA EM RECLPERACAO JUDICIAL - 17.933.008/0001-03

ADEMIR PIRES DA SILVA

BALANCETE ANALITICO
 CNPJ: 17.933.008/0001-03
 01/06/2023 a 30/06/2023

Conta - Descrição	Saldo Anterior	DEBITO	CREDITO	Saldo Período	Saldo Final
1.2.3.02.004 - DEPRECAÇÕES ACUM. VEICULOS	1.761.973,86 C	0,00	0,00	0,00	1.761.973,86 C

Wol Perícia e Consultoria Contábil
 wol.consultoriacontabil@gmail.com (62) 3941-0270 / (62) 98534-2961

Valor: R\$ 10.000,00
 PROCESSO CIVEL E DO TRABALHO -> Processo de Conhecimento -> Procedimento de Conhecimento -> Procedimentos Especiais -> Procedimentos Regidos por Outros Códigos, Leis Esparças e Regimento
 PALMEIRAS DE GOIÁS - 1ª VARA CÍVEL
 Usuário: IZADORA VITOR DIAS DE REZENDE - Data: 12/11/2023 08:31:25



Contabilidade Geral
 TRANSCARGA LTDA EM RECUPERACAO JUDICIAL - 17.933.008/0001-03 ADEMR PIRESDA SILVA

BALANCETE ANALITICO
 CNPJ: 17.933.008/0001-03
 01/06/2022 a 30/06/2023

Conta - Descrição	Saldo Anterior	DEBITO	CREDITO	Saldo Período	Saldo Final
2 - PASSIVO	2.237.815,00 C	0,00	1.482,50	1.482,50 C	2.239.297,50 C
2.1 - PASSIVO CIRCULANTE	2.140.275,44 C	0,00	1.482,50	1.482,50 C	2.141.757,94 C
2.1.1 - FORNECEDORES	121.216,91 C	0,00	0,00	0,00	121.216,91 C
2.1.1.01 - FORNECEDORES NACIONAIS	121.216,91 C	0,00	0,00	0,00	121.216,91 C
2.1.1.01.0001 - FORNECEDORES DIVERSOS	121.216,91 C	0,00	0,00	0,00	121.216,91 C
2.1.5 - TRIBUTOS A RECOLHER	498.830,81 C	0,00	1.482,50	1.482,50 C	498.311,11 C
2.1.5.01 - IMPOSTOS A RECOLHER	498.830,81 C	0,00	1.482,50	1.482,50 C	498.311,11 C
2.1.5.01.0001 - COFINAC A RECOLHER	50.598,30 C	0,00	760,04	192,24 C	50.188,56 C
2.1.5.01.0004 - IPI MULTIMENS A RECOLHER	4.998,87 C	0,00	82,50	182,80 C	5.162,17 C
2.1.5.01.0006 - SIMPLES NA CONTA A RECOLHER - DAS	441.675,81 C	0,00	0,00	0,00	441.675,81 C
2.1.5.01.0006 - RRF A RECOLHER	818,72 C	0,00	0,00	0,00	818,72 C
2.1.5.01.01 - CDSL - CONTRIBUICAO SOCIAL A RECOLHER	8.230,00 C	0,00	276,00	2.620,00 C	8.002,00 C
2.1.5.01.0111 - RPPA A RECOLHER	9.222,29 C	0,00	390,00	320,00 C	9.502,29 C
2.1.7 - EMPRESTIMOS	1.399.268,80 C	0,00	0,00	0,00	1.399.268,80 C
2.1.7.01 - EMPRESTIMOS E FINANCIAMENTOS	1.399.268,80 C	0,00	0,00	0,00	1.399.268,80 C
2.1.7.01.0001 - EMPRESTIMOS DE MULTUOSOCIO	598.850,00 C	0,00	0,00	0,00	598.850,00 C
2.1.7.01.0002 - EMPRESTIMO BRASCOCCAGRO	192.254,08 C	0,00	0,00	0,00	192.254,08 C
2.1.7.01.0003 - EMPRESTIMOS DE MULTUOSOCIO	598.850,00 C	0,00	0,00	0,00	598.850,00 C
2.1.7.01.0004 - FINANCIAMENTO BRASCOCCOAG	21.743,73 C	0,00	0,00	0,00	21.743,73 C
2.1.7.01.0006 - FINANCIAMENTO BANCOVOLKSWAGEN	37.628,81 C	0,00	0,00	0,00	37.628,81 C
2.1.7.01.0006 - FINANCIAMENTO ITAU 152710	66.826,73 C	0,00	0,00	0,00	66.826,73 C
2.1.7.01.0007 - FINANCIAMENTO ITAU 152711	22.179,54 C	0,00	0,00	0,00	22.179,54 C
2.1.8 - CONTAS A PAGAR	130.863,43 C	0,00	0,00	0,00	130.863,43 C
2.1.8.01 - OUTRAS CONTAS A PAGAR	130.863,43 C	0,00	0,00	0,00	130.863,43 C
2.1.8.01.0002 - CONSORCIOS A PAGAR	130.863,43 C	0,00	0,00	0,00	130.863,43 C
2.2 - PASSIVO NÃO CIRCULANTE	1.139.388,81 C	0,00	0,00	0,00	1.139.388,81 C
2.2.2 - EMPRESTIMOS E FINANCIAMENTOS	6.236,27 D	0,00	0,00	0,00	6.236,27 D
2.2.2.01 - EMPRESTIMOS	6.236,27 D	0,00	0,00	0,00	6.236,27 D
2.2.2.01.0007 - EMPRESTIMO BRASCOCCAGRO	6.236,27 D	0,00	0,00	0,00	6.236,27 D
2.2.4 - PASSIVO EQUÍVEL A LONGO PRAZO	1.146.343,08 C	0,00	0,00	0,00	1.146.343,08 C
2.2.4.01 - EQUÍVEL A LONGO PRAZO	1.146.343,08 C	0,00	0,00	0,00	1.146.343,08 C
2.2.4.01.0001 - FINANCIAMENTO BRASCOCCOAG	260.368,92 C	0,00	0,00	0,00	260.368,92 C
2.2.4.01.0002 - FINANCIAMENTO BANCOVOLKSWAGEN	290.445,44 C	0,00	0,00	0,00	290.445,44 C
2.2.4.01.0003 - FINANCIAMENTO ITAU 152710	326.633,88 C	0,00	0,00	0,00	326.633,88 C
2.2.4.01.0004 - FINANCIAMENTO ITAU 152711	161.103,95 C	0,00	0,00	0,00	161.103,95 C
2.2.4.01.0006 - FINANCIAMENTO BRASCOCCOAG	108.292,93 C	0,00	0,00	0,00	108.292,93 C
2.3 - PATRIMONIO LÍQUIDO	1.047.403,20 D	0,00	0,00	0,00	1.047.403,20 D
2.3.1 - CAPITAL SOCIAL	1.047.403,20 D	0,00	0,00	0,00	1.047.403,20 D
2.3.1.01 - CAPITAL SUBSCRITO	198.698,00 C	0,00	0,00	0,00	198.698,00 C
2.3.1.01.0001 - CAPITAL SUBSCRITO	198.698,00 C	0,00	0,00	0,00	198.698,00 C

Tron Informática - Fone/Fax: 4032 - 9090 Folha 3

Contabilidade Geral
 TRANSCARGA LTDA EM RECUPERACAO JUDICIAL - 17.933.008/0001-03 ADEMR PIRESDA SILVA

BALANCETE ANALITICO
 CNPJ: 17.933.008/0001-03
 01/06/2023 a 30/06/2023

Conta - Descrição	Saldo Anterior	DEBITO	CREDITO	Saldo Período	Saldo Final
2.3.102.002 - DENZIO APARECIDO PRUDENTE	90.000,00 C	0,00	0,00	0,00	90.000,00 C
2.3.102 - LUCROS OU PREJUÍZOS ACUMULADOS	1.197.403,20 D	0,00	0,00	0,00	1.197.403,20 D
2.3.102.001 - LUCROS OU PREJUÍZOS ACUMULADOS	97.346,91 C	0,00	0,00	0,00	97.346,91 C
2.3.102.002 - (I) PREJUÍZOS DO EXERCÍCIO	938.271,62 D	0,00	0,00	0,00	938.271,62 D
2.3.102.003 - (II) LUCROS DISTRIBUÍDOS MELHOR PRUDENTE	338.000,00 D	0,00	0,00	0,00	338.000,00 D
2.3.102.004 - (I) LUCROS DISTR. MELHOR PRUDENTE DA S	178.000,00 D	0,00	0,00	0,00	178.000,00 D
2.3.102.006 - LUCROS DO EXERCÍCIO 2013	154.674,81 C	0,00	0,00	0,00	154.674,81 C

Wol Perícia e Consultoria Contábil
 wol.consultoriacontabil@gmail.com (62) 3941-0270 / (62) 98534-2961



TRANSCARGA LTDA									
	jan/23	fev/23	mar/23	abr/23	mai/23	jun/23			
ATIVO	R\$ 2.187.296,55	R\$ 2.204.633,26	R\$ 2.274.632,26	R\$ 2.1896,18	R\$ 23.000,00	R\$ 25.000,00	8,70%		
ATIVO CIRCULANTE	R\$ 553.325,75	R\$ 570.660,46	R\$ 640.659,46	R\$ 21.896,18	R\$ 23.000,00	R\$ 25.000,00	8,70%		
DISPONÍVEL	R\$ 489.952,34	R\$ 507.287,05	R\$ 577.286,05	R\$ 21.896,18	R\$ 23.000,00	R\$ 25.000,00	8,70%		
CAIXA GERAL	R\$ 479.054,03	R\$ 493.552,93	R\$ 563.553,93	R\$ 21.896,18	R\$ 23.000,00	R\$ 25.000,00	8,70%		
BANCO CONTA MOVIMENTO	R\$ -	R\$ 1,00	R\$ 1,00	R\$ -	R\$ -	R\$ -	-		
APLICAÇÕES FINANCEIRAS	R\$ 10.098,31	R\$ 13.733,12	R\$ 13.733,12	R\$ -	R\$ -	R\$ -	-		
GARANTIA - MERCADORIA	R\$ 9.127,58	R\$ 9.127,58	R\$ 9.127,58	R\$ -	R\$ -	R\$ -	-		
GARANTIA DE MERCADORIA	R\$ 9.127,58	R\$ 9.127,58	R\$ 9.127,58	R\$ -	R\$ -	R\$ -	-		
REMESSA PARA CONSERTO	R\$ 3.901,30	R\$ 3.901,30	R\$ 3.901,30	R\$ -	R\$ -	R\$ -	-		
RETORNO DE REMESSA PARA CC	R\$ 3.901,30	R\$ 3.901,30	R\$ 3.901,30	R\$ -	R\$ -	R\$ -	-		
PEÇAS EM GARANTIA	R\$ 9.127,58	R\$ 9.127,58	R\$ 9.127,58	R\$ -	R\$ -	R\$ -	-		
DESPESAS ANTECIPADAS	R\$ 54.245,83	R\$ 54.245,83	R\$ 54.245,83	R\$ -	R\$ -	R\$ -	-		
PREMIOS DE SEGUROS A APROP	R\$ 54.245,83	R\$ 54.245,83	R\$ 54.245,83	R\$ -	R\$ -	R\$ -	-		
ATIVO NÃO CIRCULANTE	R\$ 1.633.972,80	R\$ 1.633.972,80	R\$ 1.633.972,80	R\$ -	R\$ -	R\$ -	-		
INVESTIMENTOS	R\$ 266.827,66	R\$ 266.827,66	R\$ 266.827,66	R\$ -	R\$ -	R\$ -	-		
CONSORCIOS	R\$ 266.827,66	R\$ 266.827,66	R\$ 266.827,66	R\$ -	R\$ -	R\$ -	-		
ATIVO IMOBILIZADO	R\$ 1.367.145,14	R\$ 1.367.145,14	R\$ 1.367.145,14	R\$ -	R\$ -	R\$ -	-		
IMOBILIZADO	R\$ 3.128.719,02	R\$ 3.128.719,02	R\$ 3.128.719,02	R\$ -	R\$ -	R\$ -	-		
DEPRECIACÃO ACUMULADA	R\$ -1.761.573,88	R\$ -1.761.573,88	R\$ -1.761.573,88	R\$ -	R\$ -	R\$ -	-		

PASSIVO	R\$ 2.177.891,55	R\$ 2.178.958,55	R\$ 2.230.144,55	R\$ 1.304,60	R\$ 1.363,90	R\$ 1.482,50	8,70%		
PASSIVO CIRCULANTE	R\$ 2.135.357,94	R\$ 2.136.424,94	R\$ 2.137.610,94	R\$ 1.304,60	R\$ 1.363,90	R\$ 1.482,50	8,70%		
FORNECEDORES	R\$ 121.316,51	R\$ 121.316,51	R\$ 121.316,51	R\$ -	R\$ -	R\$ -	-		
FORNECEDORES NACIONAIS	R\$ 121.316,51	R\$ 121.316,51	R\$ 121.316,51	R\$ -	R\$ -	R\$ -	-		
TRIBUTOS A RECOLHER	R\$ 483.909,11	R\$ 484.976,11	R\$ 486.162,11	R\$ 1.304,60	R\$ 1.363,90	R\$ 1.482,50	8,70%		
IMPOSTOS A RECOLHER	R\$ 483.909,11	R\$ 484.976,11	R\$ 486.162,11	R\$ 1.304,60	R\$ 1.363,90	R\$ 1.482,50	8,70%		
EMPRESTÍMOS	R\$ 1.399.268,89	R\$ 1.399.268,89	R\$ 1.399.268,89	R\$ -	R\$ -	R\$ -	-		
EMPRESTÍMOS E FINANCIAMENTOS	R\$ 1.399.268,89	R\$ 1.399.268,89	R\$ 1.399.268,89	R\$ -	R\$ -	R\$ -	-		
CONTAS A PAGAR	R\$ 130.863,43	R\$ 130.863,43	R\$ 130.863,43	R\$ -	R\$ -	R\$ -	-		
OUTRAS CONTAS A PAGAR	R\$ 130.863,43	R\$ 130.863,43	R\$ 130.863,43	R\$ -	R\$ -	R\$ -	-		
PASSIVO NÃO CIRCULANTE	R\$ 1.139.986,81	R\$ 1.139.986,81	R\$ 1.139.986,81	R\$ -	R\$ -	R\$ -	-		
EMPRESTÍMOS E FINANCIAMENTOS	R\$ 6.356,27	R\$ 6.356,27	R\$ 6.356,27	R\$ -	R\$ -	R\$ -	-		
EMPRESTÍMOS	R\$ 6.356,27	R\$ 6.356,27	R\$ 6.356,27	R\$ -	R\$ -	R\$ -	-		
PASSIVO EXIGÍVEL A LONGO PRAZO	R\$ 1.146.343,08	R\$ 1.146.343,08	R\$ 1.146.343,08	R\$ -	R\$ -	R\$ -	-		
EXIGÍVEL A LONGO PRAZO	R\$ 1.146.343,08	R\$ 1.146.343,08	R\$ 1.146.343,08	R\$ -	R\$ -	R\$ -	-		
PATRIMÔNIO LÍQUIDO	R\$ 1.097.453,20	R\$ 1.097.453,20	R\$ 1.047.453,20	R\$ -	R\$ -	R\$ -	-		
CAPITAL SOCIAL	R\$ 1.097.453,20	R\$ 1.097.453,20	R\$ 1.047.453,20	R\$ -	R\$ -	R\$ -	-		
CAPITAL SUBSCRITO	R\$ 100.000,00	R\$ 100.000,00	R\$ 150.000,00	R\$ -	R\$ -	R\$ -	-		
LUCROS OU PREJUÍZOS ACUMULADO	R\$ 1.197.453,20	R\$ 1.197.453,20	R\$ 1.197.453,20	R\$ -	R\$ -	R\$ -	-		

4 - Análise ora realizada, se deu na dinâmica das diretrizes contábeis das demonstrações, não visualizado por este profissional fatos relevantes que estejam contrapondo o que é exigido pela Lei 11.638 que altera, revoga e inclui artigos da Lei 6.404/76.

Wol Perícia e Consultoria Contábil
 wol.consultoriaccountabil@gmail.com (62) 3941-0270 / (62) 98534-2961

Valor: R\$ 10.000,00
 PROCESSO CIVEL E DO TRABALHO -> Processo de Conhecimento -> Procedimento de Conhecimento -> Procedimentos Especiais -> Procedimentos Regidos por Outros Códigos, Leis Esparças e Regimento
 PALMEIRAS DE GOIÁS - 1ª VARA CÍVEL
 Usuário: IZADORA VITOR DIAS DE REZENDE - Data: 12/11/2023 08:31:25



Como relatado, sobre o balancete, iremos realizar a análise horizontal para acompanhamento.

4.1 - Analisaremos horizontalmente todas as variações mensurando as significantes que estipulamos acima de 10%, tanto para redução como para acréscimos, salientamos que as variações devem acompanhar o montante em moeda para desta forma realizarmos diligências. Ressalvamos que mensuraremos somente as contas que tiveram movimentação no período:

4.1.1- Grupo Ativo, constatamos que houve acréscimo de 8,70% (oito virgula setenta por cento), cerca de R\$ 1.1 mil.

4.2 O grupo do passivo, acréscimo de 8,70% (oito virgula setenta por cento), cerca de R\$ 1.1 mil, que vem dos tributos.

4.3 - Do patrimônio líquido sem alteração em relação ao mês anterior.


5 Conclusão do Relatório

Na movimentação da Recuperanda, constatamos que o resultado do mês de junho de 2023 foi de lucro de R\$ 23.5 mil. Tendo como resultado do exercício de 2023 no montante de R\$ 110.2 mil positivo. Ressalvamos que a movimentação se dá praticamente no item financeiro, ou seja, nas contas de resultados, e as demonstrações contábeis na grande maioria não estão sofrendo alterações, situação atípica pois sendo a contabilidade um sistema dinâmico, onde existes atividades econômico-financeira, os fatos contábeis sofrem variações.

Wol Perícia e Consultoria Contábil
wol.consultoriacontabil@gmail.com (62) 3941-0270 / (62) 98534-2961



Frizamos a necessidade de ser apresentadas todas as demonstrações contábeis (Balancete, Balanço Patrimonial e DRE), pois exclusivamente são estes documentos que as leis (11.101/2005 e Lei 6.404/76) exigem, e suas alterações preceituam que o trabalho de análise se dará sobre as demonstrações contábeis obrigatórias.


Wol Consultoria e Serviços Contábeis Eireli
Wanderley de Oliveira Leite
CRC/GO 012506

Wol Perícia e Consultoria Contábil
wol.consultoriacontabil@gmail.com (62) 3941-0270 / (62) 98534-2961

4. A conclusão final constante no último reporte, após as devidas análises contábeis, apresentadas pelo auxiliar contábil, revelaram:



[...]

3.1 - DRE - Demonstrações de Resultado do Exercício.

É um relatório contábil que evidencia se as operações de uma empresa estão gerando um lucro ou prejuízo, considerando um determinado período. No mês em questão não foi apresentada, entretanto, diante do balance, extraímos os dados referente as receitas e despesas ocorridas no período de março a junho.

Ressaltamos que conforme foi enviado as demonstrações de março juntamente com as de abril e maio, realizamos uma análise única referente aos dois meses.

Transcarga Ltda									
Contas	jan/23	fev/23	mar/23	abr/23	mai/23	jun/23	Var. %	ACUM.DO ANO	
RECEITAS	R\$ 9.635,00	R\$ 17.343,00	R\$ 19.270,00	R\$ 21.197,00	R\$ 22.160,50	R\$ 24.087,50	8,70%	R\$ 113.693,00	
RECEITAS OPERACIONAIS	R\$ 9.635,00	R\$ 17.343,00	R\$ 19.270,00	R\$ 21.197,00	R\$ 22.160,50	R\$ 24.087,50	8,70%	R\$ 113.693,00	
RECEBIMENTOS DE FRETES	R\$ 10.000,00	R\$ 18.000,00	R\$ 20.000,00	R\$ 22.000,00	R\$ 23.000,00	R\$ 25.000,00	8,70%	R\$ 118.000,00	
DEDUÇÕES DE VENDAS	-R\$ 365,00	-R\$ 657,00	-R\$ 730,00	-R\$ 803,00	-R\$ 839,50	-R\$ 912,50	8,70%	-R\$ 4.307,00	
CUSTOS E DESPESAS	-R\$ 228,00	-R\$ 1.075,29	-R\$ 456,00	-R\$ 605,42	-R\$ 524,40	-R\$ 570,00	8,70%	-R\$ 3.459,11	
DESPESAS OPERACIONAL	-R\$ 228,00	-R\$ 1.075,29	-R\$ 456,00	-R\$ 605,42	-R\$ 524,40	-R\$ 570,00	8,70%	-R\$ 3.459,11	
DESPESA ADMINISTRATIVA	-R\$ 228,00	-R\$ 410,00	-R\$ 456,00	-R\$ 501,60	-R\$ 524,40	-R\$ 570,00	8,70%	-R\$ 2.690,00	
DESPESA GERAL	-R\$ 228,00	-R\$ 410,00	-R\$ -	-R\$ -	-R\$ -	-R\$ -	-	-R\$ 638,00	
TRIBUTOS FEDERAIS	R\$ -	R\$ -	-R\$ 456,00	-R\$ 501,60	-R\$ 524,40	-R\$ 570,00	8,70%	-R\$ 2.052,00	
DESPESA FINANCEIRA	R\$ -	-R\$ 665,29	R\$ -	-R\$ 103,82	R\$ -	R\$ -	-	-R\$ 769,11	
DESPESA FINANCEIRA	R\$ -	-R\$ 665,29	R\$ -	-R\$ 103,82	R\$ -	R\$ -	-	-R\$ 769,11	
RESULTADO	R\$ 9.407,00	R\$ 16.267,71	R\$ 18.814,00	R\$ 20.591,58	R\$ 21.636,10	R\$ 23.517,50	8,70%	R\$ 110.233,89	

De maio para junho tivemos um acréscimo de cerca de 8,70% (oito virgula setenta por cento) nas receitas e de 8,70% (oito virgula setenta por cento) nos custos e despesas, de maio para junho.

[...]

Espelho dos balancetes (ativo e passivo):



TRANSCARGA LTDA									
	jan/23	fev/23	mar/23	abr/23	mai/23	jun/23			
ATIVO	R\$ 2.187.298,55	R\$ 2.204.633,26	R\$ 2.274.632,26	R\$ 21.896,18	R\$ 23.000,00	R\$ 25.000,00	8,70%		
ATIVO CIRCULANTE	R\$ 553.325,75	R\$ 570.660,46	R\$ 640.659,46	R\$ 21.896,18	R\$ 23.000,00	R\$ 25.000,00	8,70%		
DISPONÍVEL	R\$ 489.952,34	R\$ 507.287,05	R\$ 577.286,05	R\$ 21.896,18	R\$ 23.000,00	R\$ 25.000,00	8,70%		
CAIXA GERAL	R\$ 479.854,03	R\$ 493.552,93	R\$ 563.553,93	R\$ 21.896,18	R\$ 23.000,00	R\$ 25.000,00	8,70%		
BANCO CONTA MOVIMENTO	R\$ -	R\$ 1,00	R\$ 1,00	R\$ -	R\$ -	R\$ -	-		
APLICAÇÕES FINANCEIRAS	R\$ 10.098,31	R\$ 13.733,12	R\$ 13.733,12	R\$ -	R\$ -	R\$ -	-		
GARANTIA - MERCADORIA	R\$ 9.127,58	R\$ 9.127,58	R\$ 9.127,58	R\$ -	R\$ -	R\$ -	-		
GARANTIA DE MERCADORIA	R\$ 9.127,58	R\$ 9.127,58	R\$ 9.127,58	R\$ -	R\$ -	R\$ -	-		
REMESSA PARA CONCERTO	-R\$ 3.901,30	-R\$ 3.901,30	-R\$ 3.901,30	R\$ -	R\$ -	R\$ -	-		
RETORNO DE REMESSA PARA CC	R\$ 3.901,30	R\$ 3.901,30	R\$ 3.901,30	R\$ -	R\$ -	R\$ -	-		
PEÇAS EM GARANTIA	R\$ 9.127,58	R\$ 9.127,58	R\$ 9.127,58	R\$ -	R\$ -	R\$ -	-		
DESPESAS ANTECIPADAS	R\$ 54.245,83	R\$ 54.245,83	R\$ 54.245,83	R\$ -	R\$ -	R\$ -	-		
PREMIOS DE SEGUROS A APROP	R\$ 54.245,83	R\$ 54.245,83	R\$ 54.245,83	R\$ -	R\$ -	R\$ -	-		
ATIVO NÃO CIRCULANTE	R\$ 1.633.972,80	R\$ 1.633.972,80	R\$ 1.633.972,80	R\$ -	R\$ -	R\$ -	-		
INVESTIMENTOS	R\$ 266.827,66	R\$ 266.827,66	R\$ 266.827,66	R\$ -	R\$ -	R\$ -	-		
CONSORCIOS	R\$ 266.827,66	R\$ 266.827,66	R\$ 266.827,66	R\$ -	R\$ -	R\$ -	-		
ATIVO IMOBILIZADO	R\$ 1.367.145,14	R\$ 1.367.145,14	R\$ 1.367.145,14	R\$ -	R\$ -	R\$ -	-		
IMOBILIZADO	R\$ 3.128.719,02	R\$ 3.128.719,02	R\$ 3.128.719,02	R\$ -	R\$ -	R\$ -	-		
DEPRECIACÃO ACUMULADA	-R\$ 1.761.573,88	-R\$ 1.761.573,88	-R\$ 1.761.573,88	R\$ -	R\$ -	R\$ -	-		
PASSIVO	-R\$ 2.177.891,55	-R\$ 2.178.958,55	-R\$ 2.230.144,55	R\$ 1.304,60	R\$ 1.363,90	R\$ 1.482,50	8,70%		
PASSIVO CIRCULANTE	-R\$ 2.135.357,94	-R\$ 2.136.424,94	-R\$ 2.137.610,94	R\$ 1.304,60	R\$ 1.363,90	R\$ 1.482,50	8,70%		
FORNECEDORES	-R\$ 121.316,51	-R\$ 121.316,51	-R\$ 121.316,51	R\$ -	R\$ -	R\$ -	-		
FORNECEDORES NACIONAIS	-R\$ 121.316,51	-R\$ 121.316,51	-R\$ 121.316,51	R\$ -	R\$ -	R\$ -	-		
TRIBUTOS A RECOLHER	-R\$ 483.909,11	-R\$ 484.976,11	-R\$ 486.162,11	R\$ 1.304,60	R\$ 1.363,90	R\$ 1.482,50	8,70%		
IMPOSTOS A RECOLHER	-R\$ 483.909,11	-R\$ 484.976,11	-R\$ 486.162,11	R\$ 1.304,60	R\$ 1.363,90	R\$ 1.482,50	8,70%		
EMPRÉSTIMOS	-R\$ 1.399.268,89	-R\$ 1.399.268,89	-R\$ 1.399.268,89	R\$ -	R\$ -	R\$ -	-		
EMPRÉSTIMOS E FINANCIAMENTOS	-R\$ 1.399.268,89	-R\$ 1.399.268,89	-R\$ 1.399.268,89	R\$ -	R\$ -	R\$ -	-		
CONTAS A PAGAR	-R\$ 130.863,43	-R\$ 130.863,43	-R\$ 130.863,43	R\$ -	R\$ -	R\$ -	-		
OUTRAS CONTAS A PAGAR	-R\$ 130.863,43	-R\$ 130.863,43	-R\$ 130.863,43	R\$ -	R\$ -	R\$ -	-		
PASSIVO NÃO CIRCULANTE	-R\$ 1.139.986,81	-R\$ 1.139.986,81	-R\$ 1.139.986,81	R\$ -	R\$ -	R\$ -	-		
EMPRÉSTIMOS E FINANCIAMENTOS	R\$ 6.356,27	R\$ 6.356,27	R\$ 6.356,27	R\$ -	R\$ -	R\$ -	-		
EMPRÉSTIMOS	R\$ 6.356,27	R\$ 6.356,27	R\$ 6.356,27	R\$ -	R\$ -	R\$ -	-		
PASSIVO EXIGÍVEL A LONGO PRAZO	-R\$ 1.146.343,08	-R\$ 1.146.343,08	-R\$ 1.146.343,08	R\$ -	R\$ -	R\$ -	-		
EXIGÍVEL A LONGO PRAZO	-R\$ 1.146.343,08	-R\$ 1.146.343,08	-R\$ 1.146.343,08	R\$ -	R\$ -	R\$ -	-		
PATRIMÔNIO LÍQUIDO	R\$ 1.097.453,20	R\$ 1.097.453,20	R\$ 1.047.453,20	R\$ -	R\$ -	R\$ -	-		
CAPITAL SOCIAL	R\$ 1.097.453,20	R\$ 1.097.453,20	R\$ 1.047.453,20	R\$ -	R\$ -	R\$ -	-		
CAPITAL SUBSCRITO	-R\$ 100.000,00	-R\$ 100.000,00	-R\$ 150.000,00	R\$ -	R\$ -	R\$ -	-		
LUCROS OU PREJUÍZOS ACUMULADO	R\$ 1.197.453,20	R\$ 1.197.453,20	R\$ 1.197.453,20	R\$ -	R\$ -	R\$ -	-		

[...]

Ainda, em seu reporte, concluiu o auxiliar desta Administradora Judicial.

[...]

5 Conclusão do Relatório

Na movimentação da Recuperanda, constatamos que o resultado do mês de junho de 2023 foi de lucro de R\$ 23.5 mil. Tendo como resultado do exercício de 2023 no montante de R\$ 110.2 mil positivo. Ressalvamos que a movimentação se dá praticamente no item financeiro, ou seja, nas contas de resultados, e as demonstrações contábeis na grande maioria não estão sofrendo alterações, situação atípica pois sendo a contabilidade um



sistema dinâmico, onde existes atividades econômico-financeira, os fatos contábeis sofrem variações.

Frizamos a necessidade de ser apresentadas todas as demonstrações contábeis (Balancete, Balanço Patrimonial e DRE), pois exclusivamente são este documentos que as leis (11.101/2005 e Lei 6.404/76) exigem, e suas alterações preceitua que o trabalho de análise se dará sobre as demonstrações contabeis obrigatórias.

[...]

[Destacamos]

5. Na continuidade das definições das rotinas de trabalhos e fiscalização da Administradora Judicial foram enviados e-mails, mensagens via aplicativo WhatsApp e realizados contatos telefônicos com devedora, no fito de coletar elementos e subsídios, ainda, tratado demais temas relativos à atual fase do processamento recuperacional.

6. Dos atendimentos às solicitações requestadas pela Administração Judicial, inspeções e reuniões de trabalho aperfeiçoam-se permanentemente as definições de rotinas, que além de ampliar os entendimentos das atividades da devedora contribuem para melhor identificação de indicadores de desempenho a demonstrar a atual performance empresarial.

7. No período em exame, a recuperanda apresentou o seguinte balancete mensais:



Contabilidade Geral
 TRANSCARGA LTDA EM RECUPERACAO JUDICIAL - 17.933.008/0001-03

ADEMIR PIRES DA SILVA

BALANCETE ANALÍTICO

CNPJ: 17.933.008/0001-03
 01/06/2023 a 30/06/2023

Conta - Descrição	Saldo Anterior	DÉBITO	CRÉDITO	Saldo Período	Saldo Final
1 - ATIVO	2.319.529,44 D	25.000,00	0,00	25.000,00 D	2.344.529,44 D
1.1 - ATIVO CIRCULANTE	685.556,64 D	25.000,00	0,00	25.000,00 D	710.556,64 D
1.1.1 - DISPONIVEL	622.183,23 D	25.000,00	0,00	25.000,00 D	647.183,23 D
1.1.1.01 - CAIXA GERAL	608.450,11 D	25.000,00	0,00	25.000,00 D	633.450,11 D
1.1.1.01.0001 - CAIXA	608.450,11 D	25.000,00	0,00	25.000,00 D	633.450,11 D
1.1.1.03 - APLICAÇÕES FINANCEIRA	13.733,12 D	0,00	0,00	0,00	13.733,12 D
1.1.1.03.0001 - APLICAÇÃO FINANCEIRA CDB	13.733,12 D	0,00	0,00	0,00	13.733,12 D
1.1.2 - GARANTIA - MERCADORIA	9.127,58 D	0,00	0,00	0,00	9.127,58 D
1.1.2.01 - GARANTIA DE MERCADORIA	9.127,58 D	0,00	0,00	0,00	9.127,58 D
1.1.2.01.0001 - REMESSA PARA CONCERTO	3.901,30 C	0,00	0,00	0,00	3.901,30 C
1.1.2.01.0002 - RETORNO DE REMESSA PARA CONCERTO	3.901,30 D	0,00	0,00	0,00	3.901,30 D
1.1.2.01.0003 - PEÇAS EM GARANTIA	9.127,58 D	0,00	0,00	0,00	9.127,58 D
1.1.3 - DESPESAS ANTECIPADAS	54.245,83 D	0,00	0,00	0,00	54.245,83 D
1.1.3.01 - PREMIOS DE SEGUROS A APROPRIAR	54.245,83 D	0,00	0,00	0,00	54.245,83 D
1.1.3.01.0001 - SEGURO VEICULO - VW 8.150	6.341,29 D	0,00	0,00	0,00	6.341,29 D
1.1.3.01.0002 - SEGURO VEICULO - FORD CARGP	7.665,85 D	0,00	0,00	0,00	7.665,85 D
1.1.3.01.0003 - SEGURO VEICULO - HILUX	14.234,76 D	0,00	0,00	0,00	14.234,76 D
1.1.3.01.0004 - SEGURO VEICULO - SAVEIRO START	1.808,05 D	0,00	0,00	0,00	1.808,05 D
1.1.3.01.0005 - SEGURO VOLVO 1874 ANO 2013	14.300,52 D	0,00	0,00	0,00	14.300,52 D
1.1.3.01.0006 - SEGURO VOLVO 1837 - ANO 2010	9.895,36 D	0,00	0,00	0,00	9.895,36 D
1.2 - ATIVO NAO CIRCULANTE	1.633.972,80 D	0,00	0,00	0,00	1.633.972,80 D
1.2.2 - INVESTIMENTOS	266.827,66 D	0,00	0,00	0,00	266.827,66 D
1.2.2.01 - CONSORCIOS	266.827,66 D	0,00	0,00	0,00	266.827,66 D
1.2.2.01.0001 - CONSORCIOS A INGRESSAR	266.827,66 D	0,00	0,00	0,00	266.827,66 D
1.2.3 - ATIVO IMOBILIZADO	1.367.145,14 D	0,00	0,00	0,00	1.367.145,14 D
1.2.3.01 - IMOBILIZADO	3.128.719,02 D	0,00	0,00	0,00	3.128.719,02 D
1.2.3.01.0001 - INSTALAÇÕES	371.973,00 D	0,00	0,00	0,00	371.973,00 D
1.2.3.01.0002 - MOVEIS E UTENSILIOS	865,23 D	0,00	0,00	0,00	865,23 D
1.2.3.01.0006 - TOYOTA HILUX CD	280.007,91 D	0,00	0,00	0,00	280.007,91 D
1.2.3.01.0007 - CAMINHAO VW15 180 2001/20	40.000,00 D	0,00	0,00	0,00	40.000,00 D
1.2.3.01.0008 - CAMINHAO AXOR M. BENZ ANO	330.000,00 D	0,00	0,00	0,00	330.000,00 D
1.2.3.01.0009 - CAMINHAO VW 24 280 - 2015/2	1.002.600,00 D	0,00	0,00	0,00	1.002.600,00 D
1.2.3.01.0010 - BITREMT2 GRANEL 7100	131.790,00 D	0,00	0,00	0,00	131.790,00 D
1.2.3.01.0011 - BITREMT2 GRANEL 9700	154.710,00 D	0,00	0,00	0,00	154.710,00 D
1.2.3.01.0012 - CAMINHAO VOLVO / FH 440 6X2	210.000,00 D	0,00	0,00	0,00	210.000,00 D
1.2.3.01.0013 - CAMINHAO VOLVO / FH 440 6X2	170.000,00 D	0,00	0,00	0,00	170.000,00 D
1.2.3.01.0014 - CAMINHAO VOLVO / FH 440 4X2	156.000,00 D	0,00	0,00	0,00	156.000,00 D
1.2.3.01.0015 - TRAVC. TRACT VOLVO/FH 440	280.772,88 D	0,00	0,00	0,00	280.772,88 D
1.2.3.02 - DEPRECIACAO ACUMULADA	1.761.573,88 C	0,00	0,00	0,00	1.761.573,88 C
1.2.3.02.0001 - DEPRECIACAO DE INSTALAÇÕES	927,51 C	0,00	0,00	0,00	927,51 C
1.2.3.02.0002 - DEPRECIACÕES ACUM.MOV E UTENSILIOS	230,54 C	0,00	0,00	0,00	230,54 C

Tron Informática - Fone/Fax: 4002-9090

Folha 1



Contabilidade Geral
TRANSCARGA LTDA EM RECUPERACAO JUDICIAL - 17.933.008/0001-03

ADEMIR PIRES DA SILVA

BALANCETE ANALÍTICO
CNPJ: 17.933.008/0001-03
01/06/2023 a 30/06/2023

Conta - Descrição	Saldo Anterior	DÉBITO	CRÉDITO	Saldo Período	Saldo Final
12.3.02.0004 - DEPRECIações ACUM VEICULOS	1.760.415,83 C	0,00	0,00	0,00	1.760.415,83 C

Tron Informática - Fone/Fax: 4002 - 9090

Folha 2

Valor: R\$ 10.000,00
PROCESSO CIVEL E DO TRABALHO -> Processo de Conhecimento -> Procedimento de Conhecimento -> Procedimentos Especiais -> Procedimentos Regidos por Outros Códigos, Leis Esparças e Regimento
PALMEIRAS DE GOIÁS - 1ª VARA CÍVEL
Usuário: IZADORA VITOR DIAS DE REZENDE - Data: 12/11/2023 08:31:25



Contabilidade Geral
 TRANSCARGA LTDA EM RECUPERACAO JUDICIAL - 17.933.008/0001-03

ADEMIR PIRES DA SILVA

BALANCETE ANALÍTICO
 CNPJ: 17.933.008/0001-03
 01/06/2023 a 30/06/2023

Conta - Descrição	Saldo Anterior	DÉBITO	CRÉDITO	Saldo Período	Saldo Final
2 - PASSIVO	2.232.813,85 C	0,00	1.482,50	1.482,50 C	2.234.295,55 C
2.1 - PASSIVO CIRCULANTE	2.140.279,44 C	0,00	1.482,50	1.482,50 C	2.141.761,94 C
2.1.1 - FORNECEDORES	121.316,51 C	0,00	0,00	0,00	121.316,51 C
2.1.1.01 - FORNECEDORES NACIONAIS	121.316,51 C	0,00	0,00	0,00	121.316,51 C
2.1.1.01.0001 - FORNECEDORES DIVERSOS	121.316,51 C	0,00	0,00	0,00	121.316,51 C
2.1.5 - TRIBUTOS A RECOLHER	488.830,61 C	0,00	1.482,50	1.482,50 C	490.313,11 C
2.1.5.01 - IMPOSTOS A RECOLHER	488.830,61 C	0,00	1.482,50	1.482,50 C	490.313,11 C
2.1.5.01.0003 - COFINS A RECOLHER	24.388,96 C	0,00	750,00	750,00 C	25.138,96 C
2.1.5.01.0004 - PIS FATURAMENTO A RECOLHER	4.999,67 C	0,00	162,50	162,50 C	5.162,17 C
2.1.5.01.0005 - SIMPLES NACIONAL A RECOLHER - DAS	441.075,81 C	0,00	0,00	0,00	441.075,81 C
2.1.5.01.0006 - IRRF A RECOLHER	810,72 C	0,00	0,00	0,00	810,72 C
2.1.5.01.0010 - C/SSL - C CONTRIBUIÇÃO SOCIAL A RECOLHER	8.332,66 C	0,00	270,00	270,00 C	8.602,66 C
2.1.5.01.0011 - IRPJ A RECOLHER	9.222,79 C	0,00	300,00	300,00 C	9.522,79 C
2.1.7 - EMPRESTIMOS	1.399.268,89 C	0,00	0,00	0,00	1.399.268,89 C
2.1.7.01 - EMPRESTIMOS E FINANCIAMENTOS	1.399.268,89 C	0,00	0,00	0,00	1.399.268,89 C
2.1.7.01.0001 - EMPRESTIMOS DE MUTUO SOCIO	550.000,00 C	0,00	0,00	0,00	550.000,00 C
2.1.7.01.0002 - EMPRESTIMO BRADESCO CAGIRO	110.204,98 C	0,00	0,00	0,00	110.204,98 C
2.1.7.01.0003 - EMPRESTIMOS DE MUTUO/SOCIO	592.000,00 C	0,00	0,00	0,00	592.000,00 C
2.1.7.01.0004 - FINANCIAMENTO BRADESCO 045	21.743,73 C	0,00	0,00	0,00	21.743,73 C
2.1.7.01.0005 - FINANCIAMENTO BANCO VOLKSWAGEN	37.528,51 C	0,00	0,00	0,00	37.528,51 C
2.1.7.01.0006 - FINANCIAMENTO ITAU 152710	65.620,73 C	0,00	0,00	0,00	65.620,73 C
2.1.7.01.0007 - FINANCIAMENTO ITAU 152711	22.170,94 C	0,00	0,00	0,00	22.170,94 C
2.1.8 - CONTAS A PAGAR	130.863,43 C	0,00	0,00	0,00	130.863,43 C
2.1.8.01 - OUTRAS CONTAS A PAGAR	130.863,43 C	0,00	0,00	0,00	130.863,43 C
2.1.8.01.0002 - CONSORCIOS A PAGAR	130.863,43 C	0,00	0,00	0,00	130.863,43 C
2.2 - PASSIVO NAO CIRCULANTE	1.139.986,81 C	0,00	0,00	0,00	1.139.986,81 C
2.2.2 - EMPRESTIMOS E FINANCIAMENTOS	6.356,27 D	0,00	0,00	0,00	6.356,27 D
2.2.2.01 - EMPRESTIMOS	6.356,27 D	0,00	0,00	0,00	6.356,27 D
2.2.2.01.0007 - EMPRESTIMO BRADESCO CAGIRO	6.356,27 D	0,00	0,00	0,00	6.356,27 D
2.2.4 - PASSIVO EXIGIVEL A LONGO PRAZO	1.146.343,08 C	0,00	0,00	0,00	1.146.343,08 C
2.2.4.01 - EXIGIVEL A LONGO PRAZO	1.146.343,08 C	0,00	0,00	0,00	1.146.343,08 C
2.2.4.01.0001 - FINANCIAMENTO BRADESCO 045	265.368,90 C	0,00	0,00	0,00	265.368,90 C
2.2.4.01.0002 - FINANCIAMENTO BANCO VOLKSWAGEN	290.449,44 C	0,00	0,00	0,00	290.449,44 C
2.2.4.01.0003 - FINANCIAMENTO ITAU 152710	320.033,65 C	0,00	0,00	0,00	320.033,65 C
2.2.4.01.0004 - FINANCIAMENTO ITAU 152711	101.103,56 C	0,00	0,00	0,00	101.103,56 C
2.2.4.01.0005 - FINANCIAMENTO BRADESCO 4189	169.387,53 C	0,00	0,00	0,00	169.387,53 C
2.3 - PATRIMONIO LIQUIDO	1.047.453,20 D	0,00	0,00	0,00	1.047.453,20 D
2.3.1 - CAPITAL SOCIAL	1.047.453,20 D	0,00	0,00	0,00	1.047.453,20 D
2.3.1.01 - CAPITAL SUBSCRITO	150.000,00 C	0,00	0,00	0,00	150.000,00 C
2.3.1.01.0001 - CAPITAL SUBSCRITO	100.000,00 C	0,00	0,00	0,00	100.000,00 C

Tron Informática - Fone/Fax: 4002-9090

Folha 3



Contabilidade Geral
TRANSCARGA LTDA EM RECUPERACAO JUDICIAL - 17.933.008/0001-03

ADEMIR PIRES DA SILVA

BALANCETE ANALÍTICO

CNPJ: 17.933.008/0001-03
01/06/2023 a 30/06/2023

Conta - Descrição	Saldo Anterior	DÉBITO	CRÉDITO	Saldo Período	Saldo Final
2.3.1.01.0002 - DENIZIO APARECIDO PRUDENTE	50.000,00 C	0,00	0,00	0,00	50.000,00 C
2.3.1.02 - LUCROS OU PREJUÍZOS ACUMULADOS	1.197.453,20 D	0,00	0,00	0,00	1.197.453,20 D
2.3.1.02.0001 - LUCROS OU PREJUÍZOS ACUMULADOS	77.344,51 C	0,00	0,00	0,00	77.344,51 C
2.3.1.02.0002 - (-) PREJUÍZOS DO EXERCÍCIO	929.372,62 D	0,00	0,00	0,00	929.372,62 D
2.3.1.02.0003 - (-) LUCROS DISTRIBUIDOS WELITON PRUDENTE	330.000,00 D	0,00	0,00	0,00	330.000,00 D
2.3.1.02.0004 - (-) LUCROS DISTR. WELITON PRUDENTE DA E	170.000,00 D	0,00	0,00	0,00	170.000,00 D
2.3.1.02.0006 - LUCROS DO EXERCÍCIO 2013	154.574,91 C	0,00	0,00	0,00	154.574,91 C



Contabilidade Geral
TRANSCARGA LTDA EM RECUPERACAO JUDICIAL - 17.933.008/0001-03

ADEMIR PIRES DA SILVA

BALANCETE ANALÍTICO

CNPJ: 17.933.008/0001-03
01/06/2023 a 30/06/2023

Conta - Descrição	Saldo Anterior	DÉBITO	CRÉDITO	Saldo Período	Saldo Final
3 - RECEITAS	89.605,50 C	912,50	25.000,00	24.087,50 C	113.693,00 C
3.1 - RECEITAS OPERACIONAIS	89.605,50 C	912,50	25.000,00	24.087,50 C	113.693,00 C
3.1.1 - RECEBIMENTOS DE FRETES	89.605,50 C	912,50	25.000,00	24.087,50 C	113.693,00 C
3.1.1.01 - RECEBIMENTOS DE FRETES	93.000,00 C	0,00	25.000,00	25.000,00 C	118.000,00 C
3.1.1.01.0001 - FRETES RECEBIDOS	93.000,00 C	0,00	25.000,00	25.000,00 C	118.000,00 C
3.1.1.03 - DEDUÇÕES DE VENDAS	3.394,50 D	912,50	0,00	912,50 D	4.307,00 D
3.1.1.03.0006 - COFINS S/ FATURAMENTO	2.790,00 D	750,00	0,00	750,00 D	3.540,00 D
3.1.1.03.0007 - PIS SOBRE FATURAMENTO	604,50 D	162,50	0,00	162,50 D	767,00 D

Tron Informática - Fone/Fax: 4002 - 9090

Folha 5



Contabilidade Geral
TRANSCARGA LTDA EM RECUPERACAO JUDICIAL - 17.933.008/0001-03

ADEMIR PIRES DA SILVA

BALANCETE ANALÍTICO
CNPJ: 17.933.008/0001-03
01/06/2023 a 30/06/2023

Conta - Descrição	Saldo Anterior	DÉBITO	CRÉDITO	Saldo Período	Saldo Final
4 - CUSTOS E DESPESAS	2.889,11 D	570,00	0,00	570,00 D	3.459,11 D
4.2 - DESPESA OPERACIONAL	2.889,11 D	570,00	0,00	570,00 D	3.459,11 D
4.2.1 - DESPESA ADMINISTRATIVA	2.120,00 D	570,00	0,00	570,00 D	2.690,00 D
4.2.1.09 - TRIBUTOS FEDERAIS	2.120,00 D	570,00	0,00	570,00 D	2.690,00 D
4.2.1.09.0001 - CSLL - CONTRIBUIÇÃO SOCIAL S/ LUCRO LIQ	1.004,00 D	270,00	0,00	270,00 D	1.274,00 D
4.2.1.09.0002 - IRPJ	1.116,00 D	300,00	0,00	300,00 D	1.416,00 D
4.2.2 - DESPESA FINANCEIRA	769,11 D	0,00	0,00	0,00	769,11 D
4.2.2.01 - DESPESA FINANCEIRA	769,11 D	0,00	0,00	0,00	769,11 D
4.2.2.01.0001 - TARIFAS BANCARIAS	769,11 D	0,00	0,00	0,00	769,11 D

REG. JUNTA COMERCIAL: 52203210517 EM 15/04/2013
PALMEIRAS DE GOIÁS, 30 de JUNHO de 2023

WELITON PRUDENTE DA SILVA JUNIOR SOCIO ADMINISTRADOR R.G.: Org. Exp.: CPF: 049.557.311-63	ADEMIR PIRES DA SILVA Contador(a) CRC: 0229850-4 R.G.: 2218919 Org. Exp.: SSP GO CNPJ: 20.590.3730/001-22
---	---

Tron Informática - Fone/Fax: 4002-9090

Folha 6

8. Do balancete apresentado pela recuperanda e com espeque nos resultados dos anos de 2021 e 2022 e de janeiro a junho de

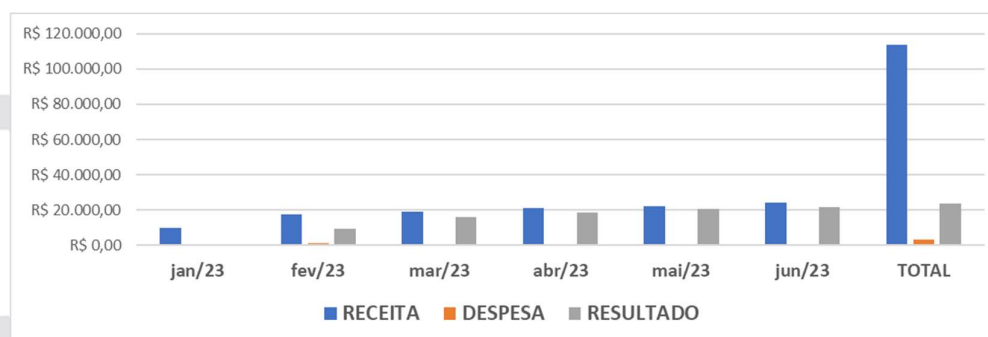


2023, é possível demonstrar a tendência estável de resultados de lucros, até o presente momento, conforme quadro demonstrativo abaixo:

CONTA	Jan/21	fev/21	mar/21	abr/21	mai/21	Jun/21	Jul/21	ago/21	set/21	out/21	nov/21	dez/21	TOTAL
RECEITA	R\$ 4.817,50	R\$ 10.598,50	R\$ 22.160,50	R\$ 27.941,50	R\$ 34.493,30	R\$ 31.097,33	R\$ 28.905,00	R\$ 22.715,81	R\$ 20.447,88	R\$ 17.343,00	R\$ 14.452,50	R\$ 11.562,00	R\$ 246.534,82
DESPESA	R\$ 8.270,55	R\$ 4.537,35	R\$ 8.559,70	R\$ 3.761,99	R\$ 8.838,79	R\$ 8.702,68	R\$ 8.625,55	R\$ 8.618,97	R\$ 8.358,18	R\$ 13.402,36	R\$ 4.866,74	R\$ 4.755,85	R\$ 91.298,71
RESULTADO	-R\$ 3.453,05	R\$ 6.061,15	R\$ 13.600,80	R\$ 24.179,51	R\$ 25.654,51	R\$ 22.394,65	R\$ 20.279,45	R\$ 14.096,84	R\$ 12.089,70	R\$ 3.940,64	R\$ 9.585,76	R\$ 6.806,15	R\$ 155.236,11

CONTA	Jan/22	fev/22	mar/22	abr/22	mai/22	Jun/22	Jul/22	ago/22	set/22	out/22	nov/22	dez/22	TOTAL
RECEITA	R\$ 14.452,50	R\$ 21.197,00	R\$ 25.051,00	R\$ 29.749,20	R\$ 29.749,20	R\$ 33.372,50	R\$ 35.088,80	R\$ 33.240,75	R\$ 21.197,00	R\$ 19.270,00	R\$ 11.562,00	R\$ 0,00	R\$ 273.929,95
DESPESA	R\$ 4.824,25	R\$ 4.983,85	R\$ 5.075,03	R\$ 5.193,39	R\$ 5.193,39	R\$ 5.492,38	R\$ 5.131,52	R\$ 5.073,13	R\$ 5.383,27	R\$ 5.549,82	R\$ 4.782,03	R\$ 4.286,53	R\$ 60.968,59
RESULTADO	R\$ 9.628,25	R\$ 16.213,15	R\$ 19.975,97	R\$ 24.555,81	R\$ 24.555,81	R\$ 27.880,12	R\$ 29.957,28	R\$ 28.167,62	R\$ 15.813,73	R\$ 13.720,18	R\$ 6.779,97	-R\$ 4.286,53	R\$ 212.961,36

CONTA	Jan/23	fev/23	mar/23	abr/23	mai/23	Jun/23	TOTAL
RECEITA	R\$ 9.635,00	R\$ 17.343,00	R\$ 19.270,00	R\$ 21.197,00	R\$ 22.160,50	R\$ 24.087,50	R\$ 113.693,00
DESPESA	R\$ 228,00	R\$ 1.075,29	R\$ 456,00	R\$ 605,42	R\$ 524,40	R\$ 570,00	R\$ 3.459,11
RESULTADO	R\$ 9.407,00	R\$ 16.267,71	R\$ 18.814,00	R\$ 20.591,58	R\$ 21.636,10	R\$ 23.517,50	R\$ 110.233,89



9. A TRANSCARGA atualmente tem como principal atividade o transporte de cargas de soja, calcário, cana de açúcar e milho, sendo que nos exercícios de 2021 e 2022 e de janeiro a junho de 2023 apresentou o seguinte comportamento:

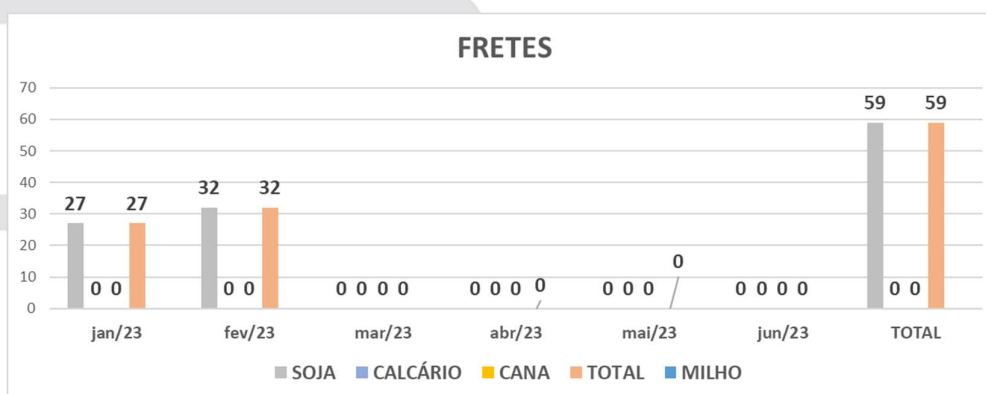
FRETES	Jan/21	fev/21	mar/21	abr/21	mai/21	Jun/21	Jul/21	ago/21	set/21	out/21	nov/21	dez/21	TOTAL
SOJA	0	6	25	21	16	0	0	0	0	0	0	5	73
CALCÁRIO	9	11	3	14	12	11	0	0	0	0	0	0	60
CANA	0	0	0	0	7	13	17	0	27	21	16	0	101
MILHO	0	0	0	0	0	9	15	0	0	0	0	6	30
TOTAL	9	17	28	35	35	33	32	0	27	21	16	11	264

*Obs: sem informação pela recuperanda

FRETES	Jan/22	fev/22	mar/22	abr/22	mai/22	Jun/22	Jul/22	ago/22	set/22	out/22	nov/22	dez/22	TOTAL
SOJA	18	27	23	0	0	0	0	0	0	0	10	0	78
CALCÁRIO	0	0	0	0	0	0	0	0	0	0	0	0	0
CANA	0	0	0	27	29	0	0	28	20	0	0	0	104
MILHO	0	0	0	0	0	0	0	0	0	0	0	0	0
TOTAL	18	27	23	27	29	0	0	28	20	0	10	0	182



FRETES	jan/23	fev/23	mar/23	abr/23	mai/23	Jun/23	TOTAL
SOJA	27	32	0	0	0	0	59
CALCÁRIO	0	0	0	0	0	0	0
CANA	0	0	0	0	0	0	0
MILHO	0	0	0	0	0	0	0
TOTAL	27	32	0	0	0	0	59



10. A respeito da Assembleia Geral de Credores, lembramos que este Auxiliar do Juízo fora nomeado e assumiu o encargo tão-somente no final do exercício anterior, e considerando a necessidade de adoção das providências em face do protocolo do pedido de recuperação ocorrido em 19/03/2018 (evento 1), da decisão de deferimento do processamento proferida em 03/08/2018 (evento 27), do aviso de recebimento do Plano de Recuperação Judicial publicado em 09/03/2021 (evento 132), da Objeção apresentada pelo credor Itaú Unibanco S.A em 19/03/2021 (evento 134) e do transcurso do prazo de 150 dias contados do deferimento do processamento para a realização da sobredita Assembleia Geral de Credores, em consonância com o artigo 56, §1º da Lei nº 11.101/2005, cuidamos de encaminhar o 2º Termo de Diligência à devedora requisitando informações pertinentes à realização do referido conclave de credores, conforme já informado no reporte anterior.



11. Contudo, consoante também já reportado, o proprietário da empresa, Sr. Weliton Prudente da Silva Junior, noticiou a este Administrador Judicial a composição com o credor Banco Itaú, que foi único que havia apresentado objeção válida e tempestiva ao Plano de Recuperação Judicial.

12. Verifica-se, portanto, que houve a celebração de acordo pelo devedor solidário acima nominado com o Banco Itaú, sendo que este, inclusive, requereu sua exclusão do rol de credores desta Recuperação Judicial, haja vista não haver mais créditos a serem recebidos, consoante se verifica na petição de evento 161, aquiescido pela recuperanda no evento 164.

13. Houve manifestação do credor BANCO BRADESCO S.A. que reiterou o pedido de designação de Assembleia Geral de Credores (evento 172).

14. Após o último reporte deste Administrador Judicial (evento 188) e a última decisão proferida por esse juízo (evento 175), não houve novas petições.

15. Diante do exposto restou identificado que a devedora mantém a sua atividade empresarial e os principais indicadores de performance, neste momento, são favoráveis ao processo de retomada e soerguimento, ante às constatações de resultados contábeis positivos aferidos no acumulado de 2021 e 2022, bem como de janeiro e junho de 2023 e, de igual modo, possui a mesma tendência evolutiva do volume de transportes



realizados pela TRANSCARGA. Assim o cenário está compatível com princípio norteador da LRF, insculpido seu artigo 47, que “...A recuperação judicial tem por objetivo viabilizar a superação da situação de crise econômico-financeira da devedora, a fim de permitir a manutenção da fonte produtora, do emprego dos trabalhadores e dos interesses dos credores, promovendo, assim, a preservação da empresa, sua função social e o estímulo à atividade econômica “e presentes evidências de soerguimento empresarial. Contudo, necessário aguardar, também, o resultado da assembleia geral de credores que apreciará o plano de recuperação judicial.

16. Assim, requer-se:

- a) a juntada deste relatório mensal elaborado por este Administrador Judicial, com base nas informações até então disponibilizadas;
- b) a deliberação desse juízo sobre a concessão da recuperação judicial à empresa requerente; e
- c) a intimação do Ministério Público, Credores e Devedora.

Temos em que,

Pede deferimento.

Goiânia-GO, 31 de agosto de 2023.

CINCOS CONSULTORIA ORGANIZACIONAL LTDA
STENIUS LACERDA BASTOS
Administrador Judicial