

Processo Nº: 5124470-05.2018.8.09.0117

1. Dados Processo

Juízo.....: Palmeiras de Goiás - 1ª Vara Cível

Prioridade.....: Pedido de Tutela Provisória

Tipo Ação.....: PROCESSO CÍVEL E DO TRABALHO -> Processo de
Conhecimento -> Procedimento de Conhecimento -> Procedimentos Especiais ->
Procedimentos Regidos por Outros Códigos, Leis Esparsas e Regimentos -> Recuperação
Judicial

Segredo de Justiça.....: NÃO

Fase Processual.....: Conhecimento

Data recebimento.....: 19/03/2018 22:08:49

Valor da Causa.....: R\$ 10.000,00

2. Partes Processos:

Polo Ativo

TRANSCARGA LTDA ME



AO JUÍZO DA 1ª VARA CÍVEL DA COMARCA DE PALMEIRAS DE GOIÁS - GOIÁS

Processo nº 5124470.05.2018.8.09.0117

Espécie: RECUPERAÇÃO JUDICIAL

Requerente: TRANSCARGA LTDA – ME

CINCO S – CONSULTORIA ORGANIZACIONAL DE RESULTADO (STENIUS LACERDA BASTOS EIRELI – ME), por seu representante legal STENIUS LACERDA BASTOS, ambos já devidamente qualificados nos presentes autos de RECUPERAÇÃO JUDICIAL da empresa TRANSCARGA LTDA – ME, vem, perante Vossa Excelência, respeitosa e tempestivamente, em atendimento ao art. 22, inciso II, letra “c” da Lei de Falências e Recuperação de Empresas – LFR (Lei nº 11.101, de 9 de fevereiro de 2005), apresentar o relatório mensal do Administrador Judicial.

(62) 2020.2475 / (62) 99147-3559 - www.stenius.com.br - cincos@stenius.com.br
Avenida Olinda, nº 960, Park Lozandes, Trade Tower - Conj. 1704 - em Goiânia - GO - 74884-120

1 de 30

Valor: R\$ 10.000,00
PROCESSO CIVEL E DO TRABALHO -> Processo de Conhecimento -> Procedimento de Conhecimento -> Procedimentos Especiais -> Procedimentos Regidos por Outros Códigos, Leis Esparças e Regimentos
PALMEIRAS DE GOIÁS - 1ª VARA CÍVEL
Usuário: IZADORA VITOR DIAS DE REZENDE - Data: 12/11/2023 08:28:50

2. Trata-se de relatório mensal em face do deferimento de ação de recuperação judicial da empresa **TRANSCARGA LTDA - ME - CNPJ 17.933.008/0001-03**, cujo protocolo ocorreu em 14/07/2020, sob número 5124470.05.2018.8.09.0117, e com a decisão de deferimento do deferimento do processamento da recuperação judicial, conforme decisão publicada em 24/08/2018, constante do Diário da Justiça Eletrônico do Tribunal de Justiça do Estado de Goiás, edição nº 2574 - Suplemento - Seção III.

3. Inicialmente, cumpre-nos registrar que a Administração Judicial em atenção aos atos de fiscalização contratou, preliminarmente, auxiliar contábil, a fim de aperfeiçoar e bem transparecer as atividades da Recuperanda, sendo neste momento realizadas as análises individualizadas, observando os indicadores financeiros, balancete e demonstrações de resultados:



Goiânia, 27 de setembro de 2022.

A

CINCO S - Consultoria Organizacional de resultado.

Stenius Lacerda Bastos EIRELI – ME

Att. Dr. Stenius Lacerda Bastos

Administrador Judicial

**Relatório Mensal de Acompanhamento das atividades da
Recuperação Judicial da Empresa Transcarga Ltda.**

Apresentamos ao Sr. Administrador Judicial no processo de Recuperação Judicial da empresa **Transcarga Ltda - ME**, processo nº 5124470.05.2018.8.09.0117, o relatório de acompanhamento de atividades contábeis 14 - Auxiliar Contábil, de análise dos demonstrativos contábeis, apresentados durante o processo de retomada. Conforme previsto no Art. 22 incisos II, alínea "C", da Lei 11.101/2005.

Atenciosamente


Wol Consultoria e Serviços Contábeis Eireli
Wanderley de Oliveira Leite
CRC/GO 012506

Wol Perícia e Consultoria Contábil
wol.consultoriacontabil@gmail.com (62) 3941-0270 / (62) 98534-2961

1. Informações Preliminares

Dando continuidade ao acompanhamento mensal dos dados econômico-financeiros da Recuperanda, que é o estudo/interpretação das demonstrações contábeis (Balanço patrimonial, DRE e ÍNDICES DE LIQUIDEZ) no período de março até agosto de 2022, para podermos assim interpretar a situação presente e a sua prestação de contas dos fatos e atos ocorridos no período.

O presente relatório de acompanhamento foi elaborado com base nos documentos fornecidos pela Recuperanda, observando as normas contábeis pertinentes a este estudo/análise com inspeção técnicas contábeis que não tiveram o objetivo de realizar uma auditoria completa nas demonstrações de resultado da Recuperanda, mas analisar os dados e resultados apresentados pela devedora. Desta forma, por não ter sido feito uma auditoria completa, não foi realizado aqui alguns procedimentos inerentes, tais como a validação e confirmação de saldos e levantamento de estoques e contingentes tributários, limitando a nossa responsabilidade aos dados constantes nos documentos disponibilizados na forma das disposições da Lei 11.101/05.

Nesse relatório de acompanhamento, atentei para a análise das informações contábeis e financeiras (prestação de contas), disponibilizadas pela mesma a partir das demonstrações do mês de agosto de 2022.

2. Cronograma de recebimento de documentos.

Vol Perícia e Consultoria Contábil
wol.consultoriacontabil@gmail.com (62) 3941-0270 / (62) 98534-2961



- Dia 26 de setembro de 2022, recebemos via correio eletrônico (e-mail) as demonstrações contábeis do mês de agosto de 2022.

3. Demonstrações contábeis:

3.1 - DRE - Demonstrações de Resultado do Exercício.

É um relatório contábil que evidencia se as operações de uma empresa estão gerando um lucro ou prejuízo, considerando um determinado período. No mês em questão não foi apresentada, entretanto, diante do balance, extraímos os dados referente as receitas e despesas ocorridas no período de junho para julho.

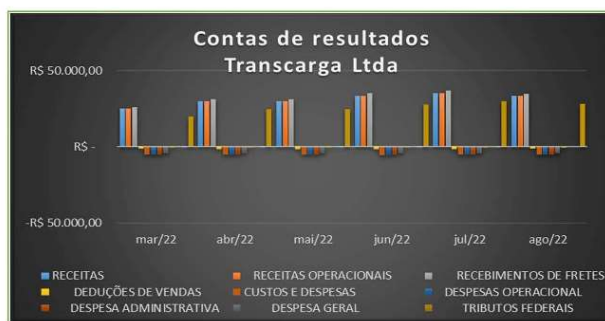
Ressaltamos que conforme foi enviado as demonstrações de junho juntamente com a de julho, realizamos uma análise única referente aos dois meses.

Transcarga Ltda							
Contas	mar/22	abr/22	mai/22	jun/22	jul/22	ago/22	Var. %
RECEITAS	R\$ 25.051,00	R\$ 29.749,20	R\$ 29.749,20	R\$ 33.372,50	R\$ 35.088,80	R\$ 33.240,75	-5,27%
RECEITAS OPERACIONAIS	R\$ 25.051,00	R\$ 29.749,20	R\$ 29.749,20	R\$ 33.372,50	R\$ 35.088,80	R\$ 33.240,75	-5,27%
RECEBIMENTOS DE FRETES	R\$ 26.000,00	R\$ 31.200,00	R\$ 31.200,00	R\$ 35.000,00	R\$ 36.800,00	R\$ 34.500,00	-6,25%
DEDUÇÕES DE VENDAS	-R\$ 949,00	-R\$ 1.450,80	-R\$ 1.450,80	-R\$ 1.627,50	-R\$ 1.711,20	-R\$ 1.259,25	-26,41%
CUSTOS E DESPESAS	-R\$ 5.075,03	-R\$ 5.193,59	-R\$ 5.193,59	-R\$ 5.492,38	-R\$ 5.131,32	-R\$ 5.073,13	-1,13%
DESPESAS OPERACIONAL	-R\$ 5.075,03	-R\$ 5.193,59	-R\$ 5.193,59	-R\$ 5.492,38	-R\$ 5.131,32	-R\$ 5.073,13	-1,13%
DESPESA ADMINISTRATIVA	-R\$ 4.879,33	-R\$ 4.997,89	-R\$ 4.997,89	-R\$ 5.084,53	-R\$ 5.125,37	-R\$ 5.073,13	-1,02%
DESPESA GERAL	-R\$ 4.286,53	-R\$ 4.286,53	-R\$ 4.286,53	-R\$ 4.286,53	-R\$ 4.286,33	-R\$ 4.286,53	0,00%
TRIBUTOS FEDERAIS	-R\$ 592,80	-R\$ 711,36	-R\$ 711,36	-R\$ 798,00	-R\$ 839,04	-R\$ 786,60	-6,25%
DESPESA FINANCEIRA	-R\$ 195,70	-R\$ 195,70	-R\$ 195,70	-R\$ 407,85	-R\$ 5,95	R\$ -	-100,00%
DESPESA FINANCEIRA	-R\$ 195,70	-R\$ 195,70	-R\$ 195,70	-R\$ 407,85	-R\$ 5,95	R\$ -	-100,00%
RESULTADO	R\$ 19.975,97	R\$ 24.555,61	R\$ 24.555,61	R\$ 27.880,12	R\$ 29.957,48	R\$ 28.167,62	7,45%

Wol Perícia e Consultoria Contábil
wol.consultoriacontabil@gmail.com (62) 3941-0270 / (62) 98534-2961



Receitas com redução de 5,27% (cinco virgula vinte e sete por cento), cerca de R\$ 1,8 mil. Custos e Despesas com redução de 1,13% (um virgula treze por cento), cerca de R\$ 58 reais. Despesas financeira sem movimentação, sendo o resultado com redução no lucro de 5,97% (cinco virgula noventa e sete por cento), cerca de R\$ 1,7 mil, no montante de R\$ 28.1 mil



Transcarga Ltda						
Contas	mar/22	abr/22	mai/22	jun/22	jul/22	ago/22
RECEITAS	15,38%	15,79%	0,00%	10,86%	4,89%	-5,56%
CUSTOS E DESPESAS	1,80%	2,28%	0,00%	5,44%	-7,04%	-1,15%
RESULTADO	18,84%	18,65%	0,00%	11,92%	6,93%	-6,35%



Wol Perícia e Consultoria Contábil
 wol.consultoriacontabil@gmail.com (62) 3941-0270 / (62) 98534-2961

Agosto 2022:

Contabilidade Geral ADEMIR PIRES DA SILVA
 TRANSCARGA LTDA EM RECUPERACAO JUDICIAL - 17.933.008/0001-03

BALANCETE ANALITICO
 CNPJ: 17.933.008/0001-03
 01/08/2022 a 31/08/2022

Conta - Descrição	Saldo Anterior	D E B I T O	C R E D I T O	Saldo Período	Saldo Final
1 - RECEITAS	188.660,20 C	1.259,25	34.568,08	33.240,79 C	221.900,95 C
1.1 - RECEITAS OPERACIONAIS	188.660,20 C	1.259,25	34.568,08	33.240,79 C	221.900,95 C
1.1.1 - RECEBIMENTOS DE FRETES	188.660,20 C	1.259,25	34.568,08	33.240,79 C	221.900,95 C
1.1.1.01 - RECEBIMENTOS DE FRETES	197.200,00 C	0,00	34.568,08	34.380,00 C	201.900,00 C
1.1.1.01.001 - FRETES RECEBIDOS	197.200,00 C	0,00	34.568,08	34.380,00 C	201.900,00 C
1.1.1.03 - DEDUÇÕES DE VENDAS	8.539,80 D	1.259,25	0,00	1.259,25 D	9.799,05 D
1.1.1.03.006 - GOFINS S/FATURAMENTO	7.258,00 D	1.035,00	0,00	1.035,00 D	8.293,00 D
1.1.1.03.007 - PIS SOBRE FATURAMENTO	1.281,80 D	224,25	0,00	254,25 D	1.505,05 D

Contabilidade Geral ADEMIR PIRES DA SILVA
 TRANSCARGA LTDA EM RECUPERACAO JUDICIAL - 17.933.008/0001-03

BALANCETE ANALITICO
 CNPJ: 17.933.008/0001-03
 01/08/2022 a 31/08/2022

Conta - Descrição	Saldo Anterior	D E B I T O	C R E D I T O	Saldo Período	Saldo Final
4 - CUSTOS E DESPESAS	35.894,04 D	5.073,13	0,00	5.073,13 D	40.967,14 D
4.2 - DESPESA OPERACIONAL	35.894,04 D	5.073,13	0,00	5.073,13 D	40.967,14 D
4.2.1 - DESPESA ADMINISTRATIVA	34.501,71 D	5.073,13	0,00	5.073,13 D	39.574,84 D
4.2.1.04 - DESPESA GERAL	30.005,05 D	4.286,53	0,00	4.286,53 D	34.291,58 D
4.2.1.06.004 - DESPESA O/DEPRECIACAO	30.005,05 D	4.286,53	0,00	4.286,53 D	34.291,58 D
4.2.1.09 - TRIBUTOS FEDERAIS	4.496,66 D	786,60	0,00	786,60 D	5.283,26 D
4.2.1.09.0001 - CSLL - CONTRIBUICAO SOCIAL S/ LUCRO LIQ	2.125,76 D	372,60	0,00	372,60 D	2.502,36 D
4.2.1.09.0002 - IRRPJ	2.366,40 D	414,00	0,00	414,00 D	2.780,40 D
4.2.2 - DESPESA FINANCEIRA	1.392,30 D	0,00	0,00	0,00	1.392,30 D
4.2.2.01 - DESPESA FINANCEIRA	1.392,30 D	0,00	0,00	0,00	1.392,30 D
4.2.2.01.0001 - TARIFAS BANCARIAS	1.392,30 D	0,00	0,00	0,00	1.392,30 D

REG. JUNTA COMERCIAL: 02030210517 EM 15/04/2013
 PALMEIRAS DE GOIAS, 31 DE AGOSTO DE 2022

WELTON PRUDENTE DA SILVA JUNIOR
 SOCIO ADMINISTRADOR
 R.G.: Dir. Exp.:
 CPF: 048.587.318-63

ADEMIR PIRES DA SILVA
 Contador(a) CRC: 0229890-0
 R.G.: 2218919 Dir. Exp.: SFP DO
 CNPJ: 20.990.973/0001-22

3.2 Indicadores econômicos

Wol Perícia e Consultoria Contábil
 wol.consultoriacontabil@gmail.com (62) 3941-0270 / (62) 98534-2961



Os indicadores financeiros avaliam a capacidade de pagamento da empresa frente às suas obrigações e o seu controle são vitais para os controles dos atos da administração e continuidade empresarial. As informações para o cálculo destes índices são retiradas unicamente das demonstrações patrimonial e contábil e evidenciam a posição patrimonial da entidade devendo ser atualizadas constantemente para uma correta análise.

Da interpretação dos índices:

- Índice de liquidez maior do que 1: a empresa possui alguma folga para cumprir com suas obrigações.
- Índice de liquidez igual a 1: os valores à disposição da empresa empatam com as contas que ela tem para pagar.
- Índice de liquidez menor do que 1: se a empresa precisasse quitar todas as suas obrigações no curto prazo, ela não teria recursos suficientes.

3.2.1 – Rentabilidade

Rentabilidade do Patrimônio Líquido - $RP = (L.L) / (P.L)$						
CONTAS	mar/22	abr/22	mai/22	jun/22	jul/22	ago/22
Lucro Líquido (L.L)	19.975,97	24.555,61	24.555,61	27.880,12	29.957,48	28.167,62
Patrimônio líquido - (P.L)	1.293.711,59	1.293.711,59	1.293.711,59	1.293.711,59	1.293.711,59	1.293.711,59
Rentabilidade do Patrimônio Líquido	1,54%	1,90%	1,90%	2,16%	2,32%	2,18%

Na rentabilidade do patrimônio líquido, o lucro é o objetivo principal do empresário e uma maneira de avaliar um empreendimento. A avaliação do retorno financeiro da empresa objetiva evidenciar a rentabilidade sobre o capital investido e verificar se a empresa está obtendo sucesso econômico. Redução de 0,14% (zero virgula quatorze por cento).

Wol Perícia e Consultoria Contábil
wol.consultoriacontabil@gmail.com (62) 3941-0270 / (62) 98534-2961

3.2.4 – Solvência Geral

Solvência Geral (SG): $SG = (A.T) / (PC + P.E.L.PZO)$											
CONTAS	mar/22	abr/22	mai/22	jun/22	jul/22	ago/22					
ATIVO TOTAL (A.T.)	2.012.012,92	2.038.730,89	2.065.448,66	2.095.754,28	2.128.261,80	2.158.475,27					
PASSIVO CIRCULANTE (P.C.)	-2.119.920,33	-2.122.082,49	-2.124.244,65	-2.126.670,15	-2.129.220,39	-2.131.266,24					
PASSIVO EXIGIVEL A LONGO PRAZO (P.E.L.PZO)	-R\$ 1.146.343,08	-R\$ 1.146.343,08	-R\$ 1.146.343,08	-R\$ 1.146.343,08	-R\$ 1.146.343,08	-R\$ 1.146.343,08					
4. Solvência Geral	A.T. 2.012.012,92	2.038.730,89	2.065.448,66	2.095.754,28	2.128.261,80	2.158.475,27	ISG P.C. + P.E.L.Pzo	-3.266.263,41	-0,62	-3.268.425,57	-0,62

Variação de 0,36 (zero virgula trinta e seis pontos). Na solvência geral, o índice expressa o grau de garantia que a empresa dispõe em Ativos (totais), para pagamento do total de suas dívidas. Envolve além dos recursos líquidos, também os permanentes.

3.2.5 – Liquidez Corrente.

Liquidez Corrente (LC): $LC = (AG) / (PC)$											
CONTAS	mar/22	abr/22	mai/22	jun/22	jul/22	ago/22					
ATIVO CIRCULANTE (A.C.)	339.461,55	370.465,85	401.470,15	436.062,30	472.856,35	507.356,35					
PASSIVO CIRCULANTE (P.C.)	-2.119.920,33	-2.122.082,49	-2.124.244,65	-2.126.670,15	-2.129.220,39	-2.131.266,24					
3. Liquidez Corrente	ILC 339.461,55	370.465,85	401.470,15	436.062,30	472.856,35	507.356,35		-0,16	-0,17	-0,19	-0,21

Variação de 0,02 (zero virgula zero dois pontos). Liquidez corrente é um indicador utilizado para medir a capacidade que uma empresa possui, a curto prazo, de arcar com todas as suas obrigações.

3.2.6 – Lucratividade

Lucratividade (Luc): $Luc = (L. L. / F.B.) \times 100$											
CONTAS	mar/22	abr/22	mai/22	jun/22	jul/22	ago/22					
LUCRO (PRELÚZO) LÍQUIDO (L.L.)	25.051,00	29.749,20	29.749,20	33.372,50	35.088,80	33.240,75					
FATURAMENTO BRUTO (F.B.)	19.975,97	24.555,61	24.555,61	27.880,12	29.957,48	28.167,62					
5. Lucratividade	IL 25.051,00	29.749,20	29.749,20	33.372,50	35.088,80	33.240,75		1,25	1,21	1,21	1,18

A lucratividade é um indicador utilizado para apontar o ganho de uma empresa em relação à atividade que ela desenvolve.

Vol Perícia e Consultoria Contábil
 wol.consultoriacontabil@gmail.com (62) 3941-0270 / (62) 98534-2961



Ela aponta se o negócio está justificando ou não a operação, ou seja, se as vendas são suficientes para pagar os custos e as despesas e ainda gerar lucro. Aumento de 0,01% (zero virgula zero um por cento).

3.3 – Balanço Patrimonial

E a demonstração contábil destinada a evidenciar, qualitativa e quantitativamente, numa determinada data, a posição patrimonial e financeira da Entidade, de maneira clara e precisa.

Não foi disponibilizado, o balanço patrimonial, entretanto tivemos a disponibilização do Balancete Contábil, que é um relatório criado com a finalidade de apresentar um demonstrativo de todas as **contas** em movimento na companhia e seus saldos, sendo um documento não obrigatório, mas muito importante para a prevenção de eventuais erros que podem ocorrer na contabilidade de uma empresa. O objetivo desse relatório é averiguar se existe um crédito correlato para cada débito, fazendo com que o saldo credor seja semelhante ao saldo devedor.

Já o balanço patrimonial, diferentemente do balancete, é obrigatório, sendo considerado uma das obrigações contábeis mais relevantes de uma instituição, que compõe as demonstrações contábeis obrigatórias para desenvolvermos as análises e acompanhamento.

Ressaltamos que conforme foi enviado as demonstrações de junho juntamente com a de julho, realizamos uma análise única referente aos dois meses.

3.1.3 – Balancete Contábil

Wol Perícia e Consultoria Contábil
wol.consultoriacontabil@gmail.com (62) 3941-0270 / (62) 98534-2961



Agosto 2022:

Contabilidade Geral		ADEMIR PIRES DA SILVA			
TRANSCARGA LTDA EM RECUPERACAO JUDICIAL - 17.933.008/0001-03					
BALANCETE ANALITICO					
CNPJ: 17.933.008/0001-03					
01/08/2022 a 31/08/2022					
Conta - Descrição	Saldo Anterior	D E B I T O	C R E D I T O	Saldo Período	Saldo Final
1 - ATIVO	2.192.261,90 D	34.590,00	4.286,53	30.213,47 D	2.192.478,27 D
1.1 - ATIVO CIRCULANTE	472.896,93 D	34.590,00	0,00	34.590,00 D	507.396,93 D
1.1.1 - DISPONIVEL	409.492,94 D	34.590,00	0,00	34.590,00 D	443.982,94 D
1.1.1.01 - CAIXA GERAL	409.136,80 D	34.590,00	0,00	34.590,00 D	440.636,80 D
1.1.1.01.0001 - CAIXA	409.136,80 D	34.590,00	0,00	34.590,00 D	440.636,80 D
1.1.1.02 - BANCO CONTA MOVIMENTO	1,00 D	0,00	0,00	0,00	1,00 D
1.1.1.02.0001 - BANCO DO BRASILESCO SA	1,00 D	0,00	0,00	0,00	1,00 D
1.1.1.03 - APLICACOES FINANCEIRA	3.345,14 D	0,00	0,00	0,00	3.345,14 D
1.1.1.03.0001 - APLICACAO FINANCEIRA CDB	3.345,14 D	0,00	0,00	0,00	3.345,14 D
1.1.2 - GARANTIA - MERCADORIA	9.127,98 D	0,00	0,00	0,00	9.127,98 D
1.1.2.01 - GARANTIA DE MERCADORIA	9.127,98 D	0,00	0,00	0,00	9.127,98 D
1.1.2.01.0001 - REMESSA PARA CONCERTO	3.501,20 D	0,00	0,00	0,00	3.501,20 D
1.1.2.01.0002 - RETORNO DE REMESSA PARA CONCERTO	3.501,20 D	0,00	0,00	0,00	3.501,20 D
1.1.2.01.0003 - PECAS EM GARANTIA	9.127,58 D	0,00	0,00	0,00	9.127,58 D
1.1.2 - DESPESAS ANTECIPADAS	94.245,83 D	0,00	0,00	0,00	94.245,83 D
1.1.3.01 - PREMIOS DE SEGUROS A APROPRIAR	94.245,83 D	0,00	0,00	0,00	94.245,83 D
1.1.3.01.0001 - SEGURO VEICULO - VW N 150	8.341,25 D	0,00	0,00	0,00	8.341,25 D
1.1.3.01.0002 - SEGURO VEICULO - FORD CARESP	7.955,65 D	0,00	0,00	0,00	7.955,65 D
1.1.3.01.0003 - SEGURO VEICULO - HELLER	14.224,70 D	0,00	0,00	0,00	14.224,70 D
1.1.3.01.0004 - SEGURO VEICULO - SAVERIO STREET	1.898,68 D	0,00	0,00	0,00	1.898,68 D
1.1.3.01.0005 - SEGURO VEICULO 1674 ANO 2013	14.266,52 D	0,00	0,00	0,00	14.266,52 D
1.1.3.01.0006 - SEGURO VEICULO 1637 - ANO 2010	9.895,26 D	0,00	0,00	0,00	9.895,26 D
1.2 - ATIVO NÃO CIRCULANTE	1.655.405,45 D	0,00	4.286,53	4.286,53 C	1.651.118,92 D
1.2.2 - INVESTIMENTOS	286.827,86 D	0,00	0,00	0,00	286.827,86 D
1.2.2.01 - CONSORCIOS	286.827,86 D	0,00	0,00	0,00	286.827,86 D
1.2.2.01.0001 - CONSORCIO A INGRESSAR	286.827,86 D	0,00	0,00	0,00	286.827,86 D
1.2.3 - ATIVO IMOBILIZADO	1.368.577,59 D	0,00	4.286,53	4.286,53 C	1.364.291,06 D
1.2.3.01 - IMOBILIZADO	5.528.719,82 D	0,00	0,00	0,00	5.528.719,82 D
1.2.3.01.0001 - INSTALACOES	371.973,00 D	0,00	0,00	0,00	371.973,00 D
1.2.3.01.0002 - MOVEIS E UTENSILIOS	899,23 D	0,00	0,00	0,00	899,23 D
1.2.3.01.0006 - FORTIUS HELIX CD	290.007,91 D	0,00	0,00	0,00	290.007,91 D
1.2.3.01.0007 - CAMINHÃO VWFS 180 3001/08	40.000,00 D	0,00	0,00	0,00	40.000,00 D
1.2.3.01.0008 - CAMINHÃO AUDI A4 1.800 10/02	230.000,00 D	0,00	0,00	0,00	230.000,00 D
1.2.3.01.0009 - CAMINHÃO VW 34 280 - 10/152	1.002.000,00 D	0,00	0,00	0,00	1.002.000,00 D
1.2.3.01.0010 - BATERIA T3 GRANEL 7100	131.750,00 D	0,00	0,00	0,00	131.750,00 D
1.2.3.01.0011 - BATERIA T3 GRANEL 8700	194.710,00 D	0,00	0,00	0,00	194.710,00 D
1.2.3.01.0012 - CAMINHÃO VOLVO I FH 440 EX2	210.000,00 D	0,00	0,00	0,00	210.000,00 D
1.2.3.01.0013 - CAMINHÃO VOLVO I FH 440 EX2	170.000,00 D	0,00	0,00	0,00	170.000,00 D
1.2.3.01.0014 - CAMINHÃO VOLVO I FH 440 EX2	166.000,00 D	0,00	0,00	0,00	166.000,00 D
1.2.3.01.0015 - TRAC. TRACT VOLVO I FH 448	290.772,86 D	0,00	0,00	0,00	290.772,86 D
1.2.3.01 - DEPRECIACAO ACUMULADA	1.746.541,23 C	0,00	4.286,53	4.286,53 C	1.742.254,70 C

Contabilidade Geral		ADEMIR PIRES DA SILVA			
TRANSCARGA LTDA EM RECUPERACAO JUDICIAL - 17.933.008/0001-03					
BALANCETE ANALITICO					
CNPJ: 17.933.008/0001-03					
01/08/2022 a 31/08/2022					
Conta - Descrição	Saldo Anterior	D E B I T O	C R E D I T O	Saldo Período	Saldo Final
1.2.3.02.0001 - DEPRECIACAO DE INSTALACOES	927,51 C	0,00	0,00	0,00	927,51 C
1.2.3.02.0002 - DEPRECIACOES ACUM. MOVEIS E UTENSILIOS	236,54 C	0,00	0,00	0,00	236,54 C
1.2.3.02.0004 - DEPRECIACOES ACUM. VEICULOS	1.736.383,18 C	0,00	4.286,53	4.286,53 C	1.740.669,71 C

Wol Perícia e Consultoria Contábil
 wol.consultoriacontabil@gmail.com (62) 3941-0270 / (62) 98534-2961

Valor: R\$ 10.000,00
 PROCESSO CIVEL E DO TRABALHO -> Processo de Conhecimento -> Procedimento de Conhecimento -> Procedimentos Especiais -> Procedimentos Regidos por Outros Códigos, Leis Esparças e Regimentos
 PALMEIRAS DE GOIÁS - 1ª VARA CÍVEL
 Usuário: IZADORA VITOR DIAS DE REZENDE - Data: 12/11/2023 08:28:51



Valor: R\$ 10.000,00
 PROCESSO CIVEL E DO TRABALHO -> Processo de Conhecimento -> Procedimento de Conhecimento -> Procedimentos Especiais -> Procedimentos Regidos por Outros Códigos, Leis Esparças e Regimentos
 PALMEIRAS DE GOIÁS - 1ª VARA CÍVEL
 Usuário: IZADORA VITOR DIAS DE REZENDE - Data: 12/11/2023 08:28:51

Contabilidade Geral
 TRANSCARGA LTDA EM RECUPERACAO JUDICIAL - 17.933.008/0001-03
 ADEMIR PIRES DA SILVA

BALANCETE ANALÍTICO
 CNPJ: 17.933.008/0001-03
 01/09/2022 a 31/08/2022

Conta - Descrição	Saldo Ativo	D E B I T O	C R E D I T O	Saldo Passivo	Saldo Final
2 - PASSIVO	1.975.853,81 C	0,00	2.045,85	2.045,85 C	1.977.899,66 C
2.1 - PASSIVO CIRCULANTE	2.139.500,30 C	0,00	3.045,96	2.045,85 C	2.131.500,30 C
2.1.1 - FORNECEDORES	123.316,91 C	0,00	0,00	0,00	123.316,91 C
2.1.1.01 - FORNECEDORES NACIONAIS	123.316,91 C	0,00	0,00	0,00	123.316,91 C
2.1.1.01.0001 - FORNECEDORES DIVERSOS	123.316,91 C	0,00	0,00	0,00	123.316,91 C
2.1.5 - TRIBUTOS A RECOLHER	477.771,56 C	0,00	2.045,85	2.045,85 C	479.817,41 C
2.1.5.01 - IMPOSTOS A RECOLHER	477.771,56 C	0,00	2.045,85	2.045,85 C	479.817,41 C
2.1.5.01.0003 - ICMS A RECOLHER	18.700,06 C	0,00	1.835,39	1.835,39 C	19.535,45 C
2.1.5.01.0004 - PIS FATURAMENTO A RECOLHER	3.782,42 C	0,00	224,25	224,25 C	4.006,67 C
2.1.5.01.0005 - SIMPLES NACIONAL A RECOLHER - DAS	443.079,07 C	0,00	0,00	0,00	443.079,07 C
2.1.5.01.0006 - IRPJ A RECOLHER	810,00 C	0,00	0,00	0,00	810,00 C
2.1.5.01.0008 - CSLL - CONTRIBUICAO SOCIAL A RECOLHER	6.318,96 C	0,00	372,60	372,60 C	6.691,56 C
2.1.5.01.0011 - IRPJ A RECOLHER	6.984,70 C	0,00	114,00	474,00 C	7.358,70 C
2.1.7 - EMPRESTIMOS	1.399.268,89 C	0,00	0,00	0,00	1.399.268,89 C
2.1.7.01 - EMPRESTIMOS E FINANCIAMENTOS	1.399.268,89 C	0,00	0,00	0,00	1.399.268,89 C
2.1.7.01.0001 - EMPRESTIMOS DE MALTUO SOCIO	860.000,00 C	0,00	0,00	0,00	860.000,00 C
2.1.7.01.0002 - EMPRESTIMO BRADESCO CAIRO	1.102.045,98 C	0,00	0,00	0,00	1.102.045,98 C
2.1.7.01.0003 - EMPRESTIMOS DE MALTUO SOCIO	992.000,00 C	0,00	0,00	0,00	992.000,00 C
2.1.7.01.0004 - FINANCIAMENTO BRADESCO DAS	21.743,73 C	0,00	0,00	0,00	21.743,73 C
2.1.7.01.0005 - FINANCIAMENTO BANCO VOLKSWAGEN	37.528,51 C	0,00	0,00	0,00	37.528,51 C
2.1.7.01.0006 - FINANCIAMENTO ITAU 132718	65.600,75 C	0,00	0,00	0,00	65.600,75 C
2.1.7.01.0007 - FINANCIAMENTO ITAU 142711	22.170,84 C	0,00	0,00	0,00	22.170,84 C
2.1.8 - CONTAS A PAGAR	130.863,43 C	0,00	0,00	0,00	130.863,43 C
2.1.8.01 - OUTRAS CONTAS A PAGAR	130.863,43 C	0,00	0,00	0,00	130.863,43 C
2.1.8.01.0002 - CONDICOES A PAGAR	130.863,43 C	0,00	0,00	0,00	130.863,43 C
2.2 - PASSIVO NÃO CIRCULANTE	1.139.966,91 C	0,00	0,00	0,00	1.139.966,91 C
2.2.2 - EMPRESTIMOS E FINANCIAMENTOS	6.358,27 D	0,00	0,00	0,00	6.358,27 D
2.2.2.01 - EMPRESTIMOS	6.358,27 D	0,00	0,00	0,00	6.358,27 D
2.2.2.01.0007 - EMPRESTIMO BRADESCO CAIRO	6.358,27 D	0,00	0,00	0,00	6.358,27 D
2.3 - PASSIVO EXIGÍVEL A LONGO PRAZO	1.146.343,98 C	0,00	0,00	0,00	1.146.343,98 C
2.3.4 - EXIGÍVEL A LONGO PRAZO	1.146.343,98 C	0,00	0,00	0,00	1.146.343,98 C
2.3.4.01.0001 - FINANCIAMENTO BRADESCO DAS	305.368,50 C	0,00	0,00	0,00	305.368,50 C
2.3.4.01.0002 - FINANCIAMENTO BANCO VOLKSWAGEN	280.440,44 C	0,00	0,00	0,00	280.440,44 C
2.3.4.01.0003 - FINANCIAMENTO ITAU 132718	320.035,05 C	0,00	0,00	0,00	320.035,05 C
2.3.4.01.0004 - FINANCIAMENTO ITAU 142711	101.103,66 C	0,00	0,00	0,00	101.103,66 C
2.3.4.01.0005 - FINANCIAMENTO BRADESCO 4393	169.387,53 C	0,00	0,00	0,00	169.387,53 C
2.3 - PATRIMONIO LÍQUIDO	1.293.711,99 D	0,00	0,00	0,00	1.293.711,99 D
2.3.1 - CAPITAL SOCIAL	1.293.711,99 D	0,00	0,00	0,00	1.293.711,99 D
2.3.1.01 - CAPITAL SUBSCRITO	100.000,00 C	0,00	0,00	0,00	100.000,00 C
2.3.1.01.0001 - INELTON PRUDENTE DA SILVA JUNIOR	60.000,00 C	0,00	0,00	0,00	60.000,00 C

Trans Informática - Fone/Fax: 4002 - 9090 Folha 3

Contabilidade Geral
 TRANSCARGA LTDA EM RECUPERACAO JUDICIAL - 17.933.008/0001-03
 ADEMIR PIRES DA SILVA

BALANCETE ANALÍTICO
 CNPJ: 17.933.008/0001-03
 01/09/2022 a 31/08/2022

Conta - Descrição	Saldo Ativo	D E B I T O	C R E D I T O	Saldo Passivo	Saldo Final
2.3.1.01.0002 - DENÍDIO APARECIDO PRUDENTE	60.000,00 C	0,00	0,00	0,00	60.000,00 C
2.3.1.02 - LUCROS OU PREJUÍZOS ACUMULADOS	1.293.711,99 D	0,00	0,00	0,00	1.293.711,99 D
2.3.1.02.0001 - LUCROS OU PREJUÍZOS ACUMULADOS	1.293.711,99 D	0,00	0,00	0,00	1.293.711,99 D
2.3.1.02.0002 - LUCROS OU PREJUÍZOS DO EXERCÍCIO	609.372,00 D	0,00	0,00	0,00	609.372,00 D
2.3.1.02.0003 - LUCROS OU PREJUÍZOS DO EXERCÍCIO	330.000,00 D	0,00	0,00	0,00	330.000,00 D
2.3.1.02.0004 - LUCROS OU PREJUÍZOS DO EXERCÍCIO	170.000,00 D	0,00	0,00	0,00	170.000,00 D
2.3.1.02.0006 - LUCROS DO EXERCÍCIO 2013	184.341,01 C	0,00	0,00	0,00	184.341,01 C

Wol Perícia e Consultoria Contábil
 wol.consultoriacontabil@gmail.com (62) 3941-0270 / (62) 98534-2961

Espelho dos balancetes (ativo e passivo):

TRANSCARGA LTDA							
	mar/22	abr/22	mai/22	jun/22	jul/22	ago/22	var%
ATIVO	R\$ 2.012.012,92	R\$ 2.038.730,89	R\$ 2.065.448,66	R\$ 2.095.754,28	R\$ 2.128.261,80	R\$ 2.158.475,27	1,42%
ATIVO CIRCULANTE	R\$ 339.461,55	R\$ 370.465,85	R\$ 401.470,15	R\$ 436.062,30	R\$ 472.856,35	R\$ 507.356,35	7,30%
DISPONÍVEL	R\$ 276.088,14	R\$ 307.092,44	R\$ 338.096,74	R\$ 372.688,89	R\$ 409.482,94	R\$ 443.982,94	8,43%
CAIXA GERAL	R\$ 274.079,06	R\$ 303.746,30	R\$ 334.750,60	R\$ 369.342,75	R\$ 406.136,80	R\$ 440.636,80	8,49%
BANCO CONTA MOVIMENTO	R\$ 1,00	R\$ 1,00	R\$ 1,00	R\$ 1,00	R\$ 1,00	R\$ 1,00	0,00%
APLICAÇÕES FINANCEIRAS	R\$ 2.008,08	R\$ 3.345,14	R\$ 3.345,14	R\$ 3.345,14	R\$ 3.345,14	R\$ 3.345,14	0,00%
GARANTIA - MERCADORIA	R\$ 9.127,58	R\$ 9.127,58	R\$ 9.127,58	R\$ 9.127,58	R\$ 9.127,58	R\$ 9.127,58	0,00%
GARANTIA DE MERCADORIA	R\$ 9.127,58	R\$ 9.127,58	R\$ 9.127,58	R\$ 9.127,58	R\$ 9.127,58	R\$ 9.127,58	0,00%
REMESSA PARA CONSERTO	-R\$ 3.901,30	-R\$ 3.901,30	-R\$ 3.901,30	-R\$ 3.901,30	-R\$ 3.901,30	-R\$ 3.901,30	0,00%
RETORNO DE REMESSA PARA	R\$ 3.901,30	R\$ 3.901,30	R\$ 3.901,30	R\$ 3.901,30	R\$ 3.901,30	R\$ 3.901,30	0,00%
PEÇAS EM GARANTIA	R\$ 9.127,58	R\$ 9.127,58	R\$ 9.127,58	R\$ 9.127,58	R\$ 9.127,58	R\$ 9.127,58	0,00%
DESPESAS ANTECIPADAS	R\$ 54.245,83	R\$ 54.245,83	R\$ 54.245,83	R\$ 54.245,83	R\$ 54.245,83	R\$ 54.245,83	0,00%
PREMIOS DE SEGUROS A APRC	R\$ 54.245,83	R\$ 54.245,83	R\$ 54.245,83	R\$ 54.245,83	R\$ 54.245,83	R\$ 54.245,83	0,00%
ATIVO NÃO CIRCULANTE	R\$ 1.672.551,37	R\$ 1.668.265,04	R\$ 1.663.978,51	R\$ 1.659.691,98	R\$ 1.655.405,45	R\$ 1.651.118,92	-0,26%
INVESTIMENTOS	R\$ 266.827,66	R\$ 266.827,66	R\$ 266.827,66	R\$ 266.827,66	R\$ 266.827,66	R\$ 266.827,66	0,00%
CONSORCIOS	R\$ 266.827,66	R\$ 266.827,66	R\$ 266.827,66	R\$ 266.827,66	R\$ 266.827,66	R\$ 266.827,66	0,00%
ATIVO IMOBILIZADO	R\$ 1.405.723,71	R\$ 1.401.437,38	R\$ 1.397.150,85	R\$ 1.392.864,32	R\$ 1.388.577,79	R\$ 1.384.291,26	-0,31%
IMOBILIZADO	R\$ 3.128.719,02	R\$ 3.128.719,02	R\$ 3.128.719,02	R\$ 3.128.719,02	R\$ 3.128.719,02	R\$ 3.128.719,02	0,00%
DEPRECIACÃO ACUMULADA	-R\$ 1.722.995,31	-R\$ 1.727.281,64	-R\$ 1.731.568,17	-R\$ 1.735.854,70	-R\$ 1.740.141,23	-R\$ 1.744.427,76	0,25%
PASSIVO	-R\$ 1.966.195,55	-R\$ 1.968.357,71	-R\$ 1.970.519,87	-R\$ 1.972.945,37	-R\$ 1.975.495,61	-R\$ 1.977.541,46	0,10%
PASSIVO CIRCULANTE	-R\$ 2.119.920,33	-R\$ 2.122.082,49	-R\$ 2.124.244,65	-R\$ 2.126.670,15	-R\$ 2.129.220,39	-R\$ 2.131.266,24	0,10%
FORNECEDORES	-R\$ 121.316,51	-R\$ 121.316,51	-R\$ 121.316,51	-R\$ 121.316,51	-R\$ 121.316,51	-R\$ 121.316,51	0,00%
FORNECEDORES NACIONAIS	-R\$ 121.316,51	-R\$ 121.316,51	-R\$ 121.316,51	-R\$ 121.316,51	-R\$ 121.316,51	-R\$ 121.316,51	0,00%
TRIBUTOS A RECOLHER	-R\$ 468.471,50	-R\$ 470.633,66	-R\$ 472.795,82	-R\$ 475.221,32	-R\$ 477.771,56	-R\$ 479.817,41	0,43%
IMPOSTOS A RECOLHER	-R\$ 468.471,50	-R\$ 470.633,66	-R\$ 472.795,82	-R\$ 475.221,32	-R\$ 477.771,56	-R\$ 479.817,41	0,43%
EMPRÉSTIMOS	-R\$ 1.399.268,89	-R\$ 1.399.268,89	-R\$ 1.399.268,89	-R\$ 1.399.268,89	-R\$ 1.399.268,89	-R\$ 1.399.268,89	0,00%
EMPRÉSTIMOS E FINANCIAMENT	-R\$ 1.399.268,89	-R\$ 1.399.268,89	-R\$ 1.399.268,89	-R\$ 1.399.268,89	-R\$ 1.399.268,89	-R\$ 1.399.268,89	0,00%
CONTAS A PAGAR	-R\$ 130.863,43	-R\$ 130.863,43	-R\$ 130.863,43	-R\$ 130.863,43	-R\$ 130.863,43	-R\$ 130.863,43	0,00%
OUTRAS CONTAS A PAGAR	-R\$ 130.863,43	-R\$ 130.863,43	-R\$ 130.863,43	-R\$ 130.863,43	-R\$ 130.863,43	-R\$ 130.863,43	0,00%
PASSIVO NÃO CIRCULANTE	-R\$ 1.139.986,81	-R\$ 1.139.986,81	-R\$ 1.139.986,81	-R\$ 1.139.986,81	-R\$ 1.139.986,81	-R\$ 1.139.986,81	0,00%
EMPRÉSTIMOS E FINANCIAMENTOS	R\$ 6.356,27	R\$ 6.356,27	R\$ 6.356,27	R\$ 6.356,27	R\$ 6.356,27	R\$ 6.356,27	0,00%
EMPRÉSTIMOS	R\$ 6.356,27	R\$ 6.356,27	R\$ 6.356,27	R\$ 6.356,27	R\$ 6.356,27	R\$ 6.356,27	0,00%
PASSIVO EXIGÍVEL A LONGO PRAZO	-R\$ 1.146.343,08	-R\$ 1.146.343,08	-R\$ 1.146.343,08	-R\$ 1.146.343,08	-R\$ 1.146.343,08	-R\$ 1.146.343,08	0,00%
EXIGÍVEL A LONGO PRAZO	-R\$ 1.146.343,08	-R\$ 1.146.343,08	-R\$ 1.146.343,08	-R\$ 1.146.343,08	-R\$ 1.146.343,08	-R\$ 1.146.343,08	0,00%
PATRIMONIO LÍQUIDO	R\$ 1.293.711,59	R\$ 1.293.711,59	R\$ 1.293.711,59	R\$ 1.293.711,59	R\$ 1.293.711,59	R\$ 1.293.711,59	0,00%
CAPITAL SOCIAL	R\$ 1.293.711,59	R\$ 1.293.711,59	R\$ 1.293.711,59	R\$ 1.293.711,59	R\$ 1.293.711,59	R\$ 1.293.711,59	0,00%
CAPITAL SUBSCRITO	-R\$ 100.000,00	-R\$ 100.000,00	-R\$ 100.000,00	-R\$ 100.000,00	-R\$ 100.000,00	-R\$ 100.000,00	0,00%
LUCROS OU PREJUÍZOS ACUMULAD	R\$ 1.393.711,59	R\$ 1.393.711,59	R\$ 1.393.711,59	R\$ 1.393.711,59	R\$ 1.393.711,59	R\$ 1.393.711,59	0,00%

4 - Análise ora realizada, se deu na dinâmica das diretrizes contábeis das demonstrações, não visualizado por este profissional fatos relevantes que estejam contrapondo o que é exigido pela Lei 11.638 que altera, revoga e inclui artigos da Lei 6.404/76.

Vol Perícia e Consultoria Contábil
 wol.consultoriacontabil@gmail.com (62) 3941-0270 / (62) 98534-2961



Como relatado, sobre o balancete, iremos realizar a análise horizontal para acompanhamento.

4.1 - Analisaremos horizontalmente todas as variações mensurando as significantes que estipulamos acima de 10%, tanto para redução como para acréscimos, salientamos que as variações devem acompanhar o montante em moeda para desta forma realizarmos diligências. Ressalvamos que mensuraremos somente as contas que tiveram movimentação no período. No ativo houve aumento de 1,42% (um vírgula quarenta e dois por cento), cerca de R\$ 30,2 mil. No circulante tivemos aumento de 7,30% (sete virgula trinta por cento), cerca de R\$ 34,5 mil. Disponível com aumento de 8,43% (oito virgula quarenta e três por cento), cerca de R\$ 34,5 mil. Garantia de Mercadoria se manteve com o mesmo saldo de R\$ 9.1 mil. Despesas Antecipadas manteve sem alteração em relação ao mês anterior, com saldo de R\$ 54.2 mil. Ativo não circulante com redução 0,26% (zero vírgula vinte e seis por cento), cerca de R\$ 4.2 mil. Nos investimentos manteve sem alteração em relação ao mês anterior, com saldo de cerca de R\$ 266.8 mil. No ativo imobilizado redução de 0,31% (zero vírgula trinta e um por cento), cerca de R\$ 4.2 mil.

4.2 O grupo do passivo, com aumento de 0,10% (zero virgula dez por cento), cerca de R\$ 2 mil. No circulante com aumento de 0,10% (zero vírgula dez por cento), cerca de R\$ 2 mil. Fornecedores mantém o saldo do mês anterior com cerca de R\$ 121.3 mil. Tributos a recolher com aumento de 0,43% (zero vírgula quarenta e três por cento), cerca de R\$ 2 mil. Em empréstimos sem alteração, com o saldo de R\$ 1.3 milhões. Contas a pagar sem alteração, com

Wol Perícia e Consultoria Contábil
wol.consultoriacontabil@gmail.com (62) 3941-0270 / (62) 98534-2961



saldo de R\$ 130.8 mil. Passivo não circulante sem alteração em relação ao mês anterior, com saldo de R\$ 1.1 milhões.

4.3 - Do patrimônio líquido sem alteração em relação ao mês anterior com saldo de R\$ 1.2 milhões.

5 Conclusão do Relatório

Na movimentação da Recuperanda, constatamos que os resultados do mês agosto de 2022 foi de lucro, sendo no montante de R\$ 28,1 mil. Constata-se que tivemos redução no faturamento no último mês de cerca de 5%, e nas despesas e custos, houve uma pequena redução de cerca de 1%. Tendo como resultado do exercício de 2022 no montante de R\$ 180.9 mil positivo. Ressalvamos que a movimentação se dá praticamente no item financeiro, ou seja, nas contas de resultados, e as demonstrações contábeis na grande maioria não estão sofrendo alterações, situação atípica pois sendo a contabilidade um sistema dinâmico, onde existes atividades econômico-financeira, os fatos contábeis sofrem variações.

Frizamos a necessidade de ser apresentadas todas as demonstrações contábeis (Balancete, Balanço Patrimonial e DRE), pois exclusivamente são este documentos que as leis (11.101/2005 e Lei 6.404/76) exigem, e suas alterações preceitua que o trabalho de análise se dará sobre as demonstrações contabeis obrigatórias.

Wol Consultoria e Serviços Contábeis Eireli
Wanderley de Oliveira Leite
CRC/GO 012506

Wol Perícia e Consultoria Contábil
wol.consultoriacontabil@gmail.com (62) 3941-0270 / (62) 98534-2961

4. A conclusão final constante no último reporte, após as devidas análises contábeis, apresentadas pelo auxiliar contábil, revelaram:

[...]

3.1 – DRE – Demonstrações de Resultado do Exercício.

É um relatório contábil que evidencia se as operações de uma empresa estão gerando um lucro ou prejuízo, considerando um determinado período. No mês em questão não foi apresentada, entretanto, diante do balance, extraímos os dados referente as receitas e despesas ocorridas no período de junho para julho.

Ressaltamos que conforme foi enviado as demonstrações de junho juntamente com a de julho, realizamos uma análise única referente aos dois meses.

Transcarga Ltda								
Contas	mar/22	abr/22	mai/22	jun/22	jul/22	ago/22	Var. %	
RECEITAS	R\$ 25.051,00	R\$ 29.749,20	R\$ 29.749,20	R\$ 33.372,50	R\$ 35.088,80	R\$ 33.240,75	-5,27%	
RECEITAS OPERACIONAIS	R\$ 25.051,00	R\$ 29.749,20	R\$ 29.749,20	R\$ 33.372,50	R\$ 35.088,80	R\$ 33.240,75	-5,27%	
RECEBIMENTOS DE FRETES	R\$ 26.000,00	R\$ 31.200,00	R\$ 31.200,00	R\$ 35.000,00	R\$ 36.800,00	R\$ 34.500,00	-6,25%	
DEDUÇÕES DE VENDAS	-R\$ 949,00	-R\$ 1.450,80	-R\$ 1.450,80	-R\$ 1.627,50	-R\$ 1.711,20	-R\$ 1.259,25	-26,41%	
CUSTOS E DESPESAS	-R\$ 5.075,03	-R\$ 5.193,59	-R\$ 5.193,59	-R\$ 5.492,38	-R\$ 5.131,32	-R\$ 5.073,13	-1,13%	
DESPESAS OPERACIONAL	-R\$ 5.075,03	-R\$ 5.193,59	-R\$ 5.193,59	-R\$ 5.492,38	-R\$ 5.131,32	-R\$ 5.073,13	-1,13%	
DESPESA ADMINISTRATIVA	-R\$ 4.879,33	-R\$ 4.997,89	-R\$ 4.997,89	-R\$ 5.084,53	-R\$ 5.125,37	-R\$ 5.073,13	-1,02%	
DESPESA GERAL	-R\$ 4.286,53	-R\$ 4.286,53	-R\$ 4.286,53	-R\$ 4.286,53	-R\$ 4.286,33	-R\$ 4.286,53	0,00%	
TRIBUTOS FEDERAIS	-R\$ 592,80	-R\$ 711,36	-R\$ 711,36	-R\$ 798,00	-R\$ 839,04	-R\$ 786,60	-6,25%	
DESPESA FINANCEIRA	-R\$ 195,70	-R\$ 195,70	-R\$ 195,70	-R\$ 407,85	-R\$ 5,95	R\$ -	-100,00%	
DESPESA FINANCEIRA	-R\$ 195,70	-R\$ 195,70	-R\$ 195,70	-R\$ 407,85	-R\$ 5,95	R\$ -	-100,00%	
RESULTADO	R\$ 19.975,97	R\$ 24.555,61	R\$ 24.555,61	R\$ 27.880,12	R\$ 29.957,48	R\$ 28.167,62	7,45%	

Receitas com redução de 5,27% (cinco virgula vinte e sete por cento), cerca de R\$ 1,8 mil. Custos e Despesas com redução de 1,13% (um virgula treze por cento), cerca de R\$ 58 reais. Despesas financeira sem movimentação, sendo o resultado com redução no lucro de 5,97% (cinco virgula noventa e sete por cento), cerca de R\$ 1,7 mil, no montante de R\$ 28.1 mil.

[...]

Espelho dos balancetes (ativo e passivo):



TRANSCARGA LTDA									
	mar/22	abr/22	mai/22	jun/22	jul/22	ago/22	var %		
ATIVO	R\$ 2.012.012,92	R\$ 2.038.730,89	R\$ 2.065.448,66	R\$ 2.095.754,28	R\$ 2.128.261,80	R\$ 2.158.475,27	1,42%		
ATIVO CIRCULANTE	R\$ 339.461,55	R\$ 370.465,85	R\$ 401.470,15	R\$ 436.062,30	R\$ 472.856,35	R\$ 507.356,35	7,30%		
DISPONÍVEL	R\$ 276.088,14	R\$ 307.092,44	R\$ 338.096,74	R\$ 372.688,89	R\$ 409.482,94	R\$ 443.982,94	8,43%		
CAIXA GERAL	R\$ 274.079,06	R\$ 303.746,30	R\$ 334.750,60	R\$ 369.342,75	R\$ 406.136,80	R\$ 440.636,80	8,49%		
BANCO CONTA MOVIMENTO	R\$ 1,00	R\$ 1,00	R\$ 1,00	R\$ 1,00	R\$ 1,00	R\$ 1,00	0,00%		
APLICAÇÕES FINANCEIRAS	R\$ 2.008,08	R\$ 3.345,14	R\$ 3.345,14	R\$ 3.345,14	R\$ 3.345,14	R\$ 3.345,14	0,00%		
GARANTIA - MERCADORIA	R\$ 9.127,58	R\$ 9.127,58	R\$ 9.127,58	R\$ 9.127,58	R\$ 9.127,58	R\$ 9.127,58	0,00%		
GARANTIA DE MERCADORIA	R\$ 9.127,58	R\$ 9.127,58	R\$ 9.127,58	R\$ 9.127,58	R\$ 9.127,58	R\$ 9.127,58	0,00%		
REMESSA PARA CONCERTO	-R\$ 3.901,30	-R\$ 3.901,30	-R\$ 3.901,30	-R\$ 3.901,30	-R\$ 3.901,30	-R\$ 3.901,30	0,00%		
RETORNO DE REMESSA PARA	R\$ 3.901,30	R\$ 3.901,30	R\$ 3.901,30	R\$ 3.901,30	R\$ 3.901,30	R\$ 3.901,30	0,00%		
PEÇAS EM GARANTIA	R\$ 9.127,58	R\$ 9.127,58	R\$ 9.127,58	R\$ 9.127,58	R\$ 9.127,58	R\$ 9.127,58	0,00%		
DESPESAS ANTECIPADAS	R\$ 54.245,83	R\$ 54.245,83	R\$ 54.245,83	R\$ 54.245,83	R\$ 54.245,83	R\$ 54.245,83	0,00%		
PREMIOS DE SEGUROS A APRC	R\$ 54.245,83	R\$ 54.245,83	R\$ 54.245,83	R\$ 54.245,83	R\$ 54.245,83	R\$ 54.245,83	0,00%		
ATIVO NÃO CIRCULANTE	R\$ 1.672.551,37	R\$ 1.668.265,04	R\$ 1.663.978,51	R\$ 1.659.691,98	R\$ 1.655.405,45	R\$ 1.651.118,92	-0,26%		
INVESTIMENTOS	R\$ 266.827,66	R\$ 266.827,66	R\$ 266.827,66	R\$ 266.827,66	R\$ 266.827,66	R\$ 266.827,66	0,00%		
CONSORCIOS	R\$ 266.827,66	R\$ 266.827,66	R\$ 266.827,66	R\$ 266.827,66	R\$ 266.827,66	R\$ 266.827,66	0,00%		
ATIVO IMOBILIZADO	R\$ 1.405.723,71	R\$ 1.401.437,38	R\$ 1.397.150,85	R\$ 1.392.864,32	R\$ 1.388.577,79	R\$ 1.384.291,26	-0,31%		
IMOBILIZADO	R\$ 3.128.719,02	R\$ 3.128.719,02	R\$ 3.128.719,02	R\$ 3.128.719,02	R\$ 3.128.719,02	R\$ 3.128.719,02	0,00%		
DEPRECIÇÃO ACUMULADA	-R\$ 1.722.995,31	-R\$ 1.727.281,64	-R\$ 1.731.568,17	-R\$ 1.735.854,70	-R\$ 1.740.141,23	-R\$ 1.744.427,76	0,25%		
PASSIVO	-R\$ 1.966.195,55	-R\$ 1.968.357,71	-R\$ 1.970.519,87	-R\$ 1.972.945,37	-R\$ 1.975.495,61	-R\$ 1.977.541,46	0,10%		
PASSIVO CIRCULANTE	-R\$ 2.119.920,33	-R\$ 2.122.082,49	-R\$ 2.124.244,65	-R\$ 2.126.670,15	-R\$ 2.129.220,39	-R\$ 2.131.266,24	0,10%		
FORNECEDORES	-R\$ 121.316,51	-R\$ 121.316,51	-R\$ 121.316,51	-R\$ 121.316,51	-R\$ 121.316,51	-R\$ 121.316,51	0,00%		
FORNECEDORES NACIONAIS	-R\$ 121.316,51	-R\$ 121.316,51	-R\$ 121.316,51	-R\$ 121.316,51	-R\$ 121.316,51	-R\$ 121.316,51	0,00%		
TRIBUTOS A RECOLHER	-R\$ 468.471,50	-R\$ 470.633,66	-R\$ 472.795,82	-R\$ 475.221,32	-R\$ 477.771,56	-R\$ 479.817,41	0,43%		
IMPOSTOS A RECOLHER	-R\$ 468.471,50	-R\$ 470.633,66	-R\$ 472.795,82	-R\$ 475.221,32	-R\$ 477.771,56	-R\$ 479.817,41	0,43%		
EMPRÉSTIMOS	-R\$ 1.399.268,89	-R\$ 1.399.268,89	-R\$ 1.399.268,89	-R\$ 1.399.268,89	-R\$ 1.399.268,89	-R\$ 1.399.268,89	0,00%		
EMPRÉSTIMOS E FINANCIAMENTOS	-R\$ 1.399.268,89	-R\$ 1.399.268,89	-R\$ 1.399.268,89	-R\$ 1.399.268,89	-R\$ 1.399.268,89	-R\$ 1.399.268,89	0,00%		
CONTAS A PAGAR	-R\$ 130.863,43	-R\$ 130.863,43	-R\$ 130.863,43	-R\$ 130.863,43	-R\$ 130.863,43	-R\$ 130.863,43	0,00%		
OUTRAS CONTAS A PAGAR	-R\$ 130.863,43	-R\$ 130.863,43	-R\$ 130.863,43	-R\$ 130.863,43	-R\$ 130.863,43	-R\$ 130.863,43	0,00%		
PASSIVO NÃO CIRCULANTE	-R\$ 1.139.986,81	-R\$ 1.139.986,81	-R\$ 1.139.986,81	-R\$ 1.139.986,81	-R\$ 1.139.986,81	-R\$ 1.139.986,81	0,00%		
EMPRESAS E FINANCIAMENTOS	R\$ 6.356,27	R\$ 6.356,27	R\$ 6.356,27	R\$ 6.356,27	R\$ 6.356,27	R\$ 6.356,27	0,00%		
EMPRESAS	R\$ 6.356,27	R\$ 6.356,27	R\$ 6.356,27	R\$ 6.356,27	R\$ 6.356,27	R\$ 6.356,27	0,00%		
PASSIVO EXIGÍVEL A LONGO PRAZO	-R\$ 1.146.343,08	-R\$ 1.146.343,08	-R\$ 1.146.343,08	-R\$ 1.146.343,08	-R\$ 1.146.343,08	-R\$ 1.146.343,08	0,00%		
EXIGÍVEL A LONGO PRAZO	-R\$ 1.146.343,08	-R\$ 1.146.343,08	-R\$ 1.146.343,08	-R\$ 1.146.343,08	-R\$ 1.146.343,08	-R\$ 1.146.343,08	0,00%		
PATRIMÔNIO LÍQUIDO	R\$ 1.293.711,59	R\$ 1.293.711,59	R\$ 1.293.711,59	R\$ 1.293.711,59	R\$ 1.293.711,59	R\$ 1.293.711,59	0,00%		
CAPITAL SOCIAL	R\$ 1.293.711,59	R\$ 1.293.711,59	R\$ 1.293.711,59	R\$ 1.293.711,59	R\$ 1.293.711,59	R\$ 1.293.711,59	0,00%		
CAPITAL SUBSCRITO	R\$ 100.000,00	R\$ 100.000,00	R\$ 100.000,00	R\$ 100.000,00	R\$ 100.000,00	R\$ 100.000,00	0,00%		
LUCROS OU PREJUÍZOS ACUMULADOS	R\$ 1.393.711,59	R\$ 1.393.711,59	R\$ 1.393.711,59	R\$ 1.393.711,59	R\$ 1.393.711,59	R\$ 1.393.711,59	0,00%		

[...]

Ainda, em seu reporte, concluiu o auxiliar desta Administradora Judicial.

[...]

5 Conclusão do Relatório

Na movimentação da Recuperanda, constatamos que os resultados do mês agosto de 2022 foi de lucro, sendo no montante de R\$ 28,1 mil. Constata-se que tivemos redução no faturamento no último mês de cerca de 5%, e nas despesas e custos, houve uma pequena redução de cerca de 1%. Tendo como resultado do exercício de 2022 no montante de R\$ 180.9 mil positivo. Ressalvamos que a movimentação se dá praticamente no item financeiro, ou seja, nas contas de resultados, e as demonstrações contábeis na grande maioria não estão sofrendo alterações,

situação atípica pois sendo a contabilidade um sistema dinâmico, onde existes atividades econômico-financeira, os fatos contábeis sofrem variações.

Frisamos a necessidade de ser apresentadas todas as demonstrações contábeis (Balancete, Balanço Patrimonial e DRE), pois exclusivamente são este documentos que as leis (11.101/2005 e Lei 6.404/76) exigem, e suas alterações preceitua que o trabalho de análise se dará sobre as demonstrações contabeis obrigatórias.

[...]

[Destacamos]

5. Na continuidade das definições iniciais das rotinas de trabalhos e fiscalização da Administradora Judicial foram enviados e-mails, mensagens via aplicativo WhatsApp e realizados contatos telefônicos com devedora, no fito de coletar elementos e subsídios, ainda, tratado demais temas relativos à atual fase do processamento recuperacional.

6. Dos atendimentos às solicitações requestadas pela Administração Judicial, inspeções e reuniões de trabalho aperfeiçoam-se permanentemente as definições de rotinas, que além de ampliar os entendimentos das atividades da devedora contribuem para melhor identificação de indicadores de desempenho a demonstrar a atual performance empresarial.

7. No período em exame, a recuperanda apresentou o seguinte balancete mensal:



Contabilidade Geral
 TRANSCARGA LTDA EM RECUPERACAO JUDICIAL - 17.933.008/0001-03

ADEMIR PIRES DA SILVA

BALANCETE ANALÍTICO

CNP.J: 17.933.008/0001-03
 01/08/2022 a 31/08/2022

Conta - Descrição	Saldo Anterior	D É B I T O	C R É D I T O	Saldo Período	Saldo Final
1 - ATIVO	2.128.261,80 D	34.500,00	4.286,53	30.213,47 D	2.158.475,27 D
1.1 - ATIVO CIRCULANTE	472.856,35 D	34.500,00	0,00	34.500,00 D	507.356,35 D
1.1.1 - DISPONIVEL	409.482,94 D	34.500,00	0,00	34.500,00 D	443.982,94 D
1.1.1.01 - CAIXA GERAL	406.136,80 D	34.500,00	0,00	34.500,00 D	440.636,80 D
1.1.1.01.0001 - CAIXA	406.136,80 D	34.500,00	0,00	34.500,00 D	440.636,80 D
1.1.1.02 - BANCO CONTA MOVIMENTO	1,00 D	0,00	0,00	0,00	1,00 D
1.1.1.02.0001 - BANCO DO BRADESCO S/A	1,00 D	0,00	0,00	0,00	1,00 D
1.1.1.03 - APLICAÇÕES FINANCEIRA	3.345,14 D	0,00	0,00	0,00	3.345,14 D
1.1.1.03.0001 - APLICAÇÃO FINANCEIRA CDB	3.345,14 D	0,00	0,00	0,00	3.345,14 D
1.1.2 - GARANTIA - MERCADORIA	9.127,58 D	0,00	0,00	0,00	9.127,58 D
1.1.2.01 - GARANTIA DE MERCADORIA	9.127,58 D	0,00	0,00	0,00	9.127,58 D
1.1.2.01.0001 - REMESSA PARA CONCERTO	3.901,30 C	0,00	0,00	0,00	3.901,30 C
1.1.2.01.0002 - RETORNO DE REMESSA PARA CONCERTO	3.901,30 D	0,00	0,00	0,00	3.901,30 D
1.1.2.01.0003 - PEÇAS EM GARANTIA	9.127,58 D	0,00	0,00	0,00	9.127,58 D
1.1.3 - DESPESAS ANTECIPADAS	54.245,83 D	0,00	0,00	0,00	54.245,83 D
1.1.3.01 - PREMIOS DE SEGUROS A APROPRIAR	54.245,83 D	0,00	0,00	0,00	54.245,83 D
1.1.3.01.0001 - SEGURO VEICULO - VW 8.150	6.341,29 D	0,00	0,00	0,00	6.341,29 D
1.1.3.01.0002 - SEGURO VEICULO - FORD CARGP	7.665,85 D	0,00	0,00	0,00	7.665,85 D
1.1.3.01.0003 - SEGURO VEICULO - HILUX	14.234,76 D	0,00	0,00	0,00	14.234,76 D
1.1.3.01.0004 - SEGURO VEICULO - SAVEIRO START	1.808,05 D	0,00	0,00	0,00	1.808,05 D
1.1.3.01.0005 - SEGURO VOLVO 1874 ANO 2013	14.300,52 D	0,00	0,00	0,00	14.300,52 D
1.1.3.01.0006 - SEGURO VOLVO 1837 - ANO 2010	9.895,36 D	0,00	0,00	0,00	9.895,36 D
1.2 - ATIVO NAO CIRCULANTE	1.655.405,45 D	0,00	4.286,53	4.286,53 C	1.651.118,92 D
1.2.2 - INVESTIMENTOS	266.827,66 D	0,00	0,00	0,00	266.827,66 D
1.2.2.01 - CONSORCIOS	266.827,66 D	0,00	0,00	0,00	266.827,66 D
1.2.2.01.0001 - CONSORCIOS A INGRESSAR	266.827,66 D	0,00	0,00	0,00	266.827,66 D
1.2.3 - ATIVO IMOBILIZADO	1.388.577,79 D	0,00	4.286,53	4.286,53 C	1.384.291,26 D
1.2.3.01 - IMOBILIZADO	3.128.719,02 D	0,00	0,00	0,00	3.128.719,02 D
1.2.3.01.0001 - INSTALAÇÕES	371.973,00 D	0,00	0,00	0,00	371.973,00 D
1.2.3.01.0002 - MOVEIS E UTENSILIOS	865,23 D	0,00	0,00	0,00	865,23 D
1.2.3.01.0006 - TOYOTA HILUX CD	280.007,91 D	0,00	0,00	0,00	280.007,91 D
1.2.3.01.0007 - CAMINHAO VW/15.180 200V20	40.000,00 D	0,00	0,00	0,00	40.000,00 D
1.2.3.01.0008 - CAMINHAO AXOR M. BENZ ANO	330.000,00 D	0,00	0,00	0,00	330.000,00 D
1.2.3.01.0009 - CAMINHAO VW 24.280 - 2015/2	1.002.600,00 D	0,00	0,00	0,00	1.002.600,00 D
1.2.3.01.0010 - BITREM T2 GRANEL 7100	131.790,00 D	0,00	0,00	0,00	131.790,00 D
1.2.3.01.0011 - BITREM T2 GRANEL 9700	154.710,00 D	0,00	0,00	0,00	154.710,00 D
1.2.3.01.0012 - CAMINHAO VOLVO / FH 440 6X2	210.000,00 D	0,00	0,00	0,00	210.000,00 D
1.2.3.01.0013 - CAMINHAO VOLVO / FH 440 6X2	170.000,00 D	0,00	0,00	0,00	170.000,00 D
1.2.3.01.0014 - CAMINHAO VOLVO / FH 440 4X2	156.000,00 D	0,00	0,00	0,00	156.000,00 D
1.2.3.01.0015 - TRAC. TRAO T VOLVO/FH 440	280.772,88 D	0,00	0,00	0,00	280.772,88 D
1.2.3.02 - DEPRECIACAO ACUMULADA	1.740.141,23 C	0,00	4.286,53	4.286,53 C	1.744.427,76 C

Tron Informática - Fone/Fax: 4002 - 9090

Folha 1



Contabilidade Geral
TRANSCARGA LTDA EM RECUPERACAO JUDICIAL - 17.933.008/0001-03

ADEMIR PIRES DA SILVA

BALANCETE ANALÍTICO

CNP.J: 17.933.008/0001-03
01/08/2022 a 31/08/2022

Conta - Descrição	Saldo Anterior	D É B I T O	C R É D I T O	Saldo Período	Saldo Final
1.2.3.02.0001 - DEPRECAÇÃO DE INSTALAÇÕES	927,51 C	0,00	0,00	0,00	927,51 C
1.2.3.02.0002 - DEPRECAÇÕES ACUM.MOV.E UTENSILIOS	230,54 C	0,00	0,00	0,00	230,54 C
1.2.3.02.0004 - DEPRECAÇÕES ACUM. VEICULOS	1.738.983,18 C	0,00	4.286,53	4.286,53 C	1.743.269,71 C

Contabilidade Geral
 TRANSCARGA LTDA EM RECUPERACAO JUDICIAL - 17.933.008/0001-03

ADEMIR PIRES DA SILVA

BALANCETE ANALÍTICO

CNP.J: 17.933.008/0001-03
 01/08/2022 a 31/08/2022

Conta - Descrição	Saldo Anterior	DÉBITO	CRÉDITO	Saldo Período	Saldo Final
2 - PASSIVO	1.975.495,61 C	0,00	2.045,85	2.045,85 C	1.977.541,46 C
2.1 - PASSIVO CIRCULANTE	2.129.220,39 C	0,00	2.045,85	2.045,85 C	2.131.266,24 C
2.1.1 - FORNECEDORES	121.316,51 C	0,00	0,00	0,00	121.316,51 C
2.1.1.01 - FORNECEDORES NACIONAIS	121.316,51 C	0,00	0,00	0,00	121.316,51 C
2.1.1.01.0001 - FORNECEDORES DIVERSOS	121.316,51 C	0,00	0,00	0,00	121.316,51 C
2.1.5 - TRIBUTOS A RECOLHER	477.771,56 C	0,00	2.045,85	2.045,85 C	479.817,41 C
2.1.5.01 - IMPOSTOS A RECOLHER	477.771,56 C	0,00	2.045,85	2.045,85 C	479.817,41 C
2.1.5.01.0003 - COFINS A RECOLHER	18.793,96 C	0,00	1.035,00	1.035,00 C	19.828,96 C
2.1.5.01.0004 - PIS FATURAMENTO A RECOLHER	3.787,42 C	0,00	224,25	224,25 C	4.011,67 C
2.1.5.01.0005 - SIMPLES NACIONAL A RECOLHER - DAS	441.075,81 C	0,00	0,00	0,00	441.075,81 C
2.1.5.01.0006 - IRRF A RECOLHER	810,72 C	0,00	0,00	0,00	810,72 C
2.1.5.01.0010 - CSSL - CONTRIBUIÇÃO SOCIAL A RECOLHER	6.318,88 C	0,00	372,60	372,60 C	6.691,48 C
2.1.5.01.0011 - IRPJ A RECOLHER	6.984,79 C	0,00	414,00	414,00 C	7.398,79 C
2.1.7 - EMPRESTIMOS	1.399.268,89 C	0,00	0,00	0,00	1.399.268,89 C
2.1.7.01 - EMPRESTIMOS E FINANCIAMENTOS	1.399.268,89 C	0,00	0,00	0,00	1.399.268,89 C
2.1.7.01.0001 - EMPRESTIMOS DE MUTUO SOCIO	550.000,00 C	0,00	0,00	0,00	550.000,00 C
2.1.7.01.0002 - EMPRESTIMO BRADESCO CAGIRO	110.204,98 C	0,00	0,00	0,00	110.204,98 C
2.1.7.01.0003 - EMPRESTIMOS DE MUTUO SOCIO	592.000,00 C	0,00	0,00	0,00	592.000,00 C
2.1.7.01.0004 - FINANCIAMENTO BRADESCO 045	21.743,73 C	0,00	0,00	0,00	21.743,73 C
2.1.7.01.0005 - FINANCIAMENTO BANCO VOLKSWAGEN	37.528,51 C	0,00	0,00	0,00	37.528,51 C
2.1.7.01.0006 - FINANCIAMENTO ITAU 152710	65.620,73 C	0,00	0,00	0,00	65.620,73 C
2.1.7.01.0007 - FINANCIAMENTO ITAU 152711	22.170,94 C	0,00	0,00	0,00	22.170,94 C
2.1.8 - CONTAS A PAGAR	130.863,43 C	0,00	0,00	0,00	130.863,43 C
2.1.8.01 - OUTRAS CONTAS A PAGAR	130.863,43 C	0,00	0,00	0,00	130.863,43 C
2.1.8.01.0002 - CONSORCIOS A PAGAR	130.863,43 C	0,00	0,00	0,00	130.863,43 C
2.2 - PASSIVO NAO CIRCULANTE	1.139.986,81 C	0,00	0,00	0,00	1.139.986,81 C
2.2.2 - EMPRESTIMOS E FINANCIAMENTOS	6.356,27 D	0,00	0,00	0,00	6.356,27 D
2.2.2.01 - EMPRESTIMOS	6.356,27 D	0,00	0,00	0,00	6.356,27 D
2.2.2.01.0007 - EMPRESTIMO BRADESCO CAGIRO	6.356,27 D	0,00	0,00	0,00	6.356,27 D
2.2.4 - PASSIVO EXIGIVEL A LONGO PRAZO	1.146.343,08 C	0,00	0,00	0,00	1.146.343,08 C
2.2.4.01 - EXIGIVEL A LONGO PRAZO	1.146.343,08 C	0,00	0,00	0,00	1.146.343,08 C
2.2.4.01.0001 - FINANCIAMENTO BRADESCO 045	265.368,90 C	0,00	0,00	0,00	265.368,90 C
2.2.4.01.0002 - FINANCIAMENTO BANCO VOLKSWAGEN	290.449,44 C	0,00	0,00	0,00	290.449,44 C
2.2.4.01.0003 - FINANCIAMENTO ITAU 152710	320.033,65 C	0,00	0,00	0,00	320.033,65 C
2.2.4.01.0004 - FINANCIAMENTO ITAU 152711	101.103,56 C	0,00	0,00	0,00	101.103,56 C
2.2.4.01.0005 - FINANCIAMENTO BRADESCO 4189	169.387,53 C	0,00	0,00	0,00	169.387,53 C
2.3 - PATRIMONIO LIQUIDO	1.293.711,59 D	0,00	0,00	0,00	1.293.711,59 D
2.3.1 - CAPITAL SOCIAL	1.293.711,59 D	0,00	0,00	0,00	1.293.711,59 D
2.3.1.01 - CAPITAL SUBSCRITO	100.000,00 C	0,00	0,00	0,00	100.000,00 C
2.3.1.01.0001 - WELTON PRUDENTE DA SILVA JUNIOR	50.000,00 C	0,00	0,00	0,00	50.000,00 C

Tron Informática - Fone/Fax: 4002 - 9090

Folha 3



Contabilidade Geral
TRANSCARGA LTDA EM RECUPERACAO JUDICIAL - 17.933.008/0001-03

ADEMIR PIRES DA SILVA

BALANCETE ANALÍTICO

CNPJ: 17.933.008/0001-03
01/08/2022 a 31/08/2022

Conta - Descrição	Saldo Anterior	DÉBITO	CRÉDITO	Saldo Período	Saldo Final
2.3.1.01.0002 - DENIZIO APARECIDO PRUDENTE	50.000,00 C	0,00	0,00	0,00	50.000,00 C
2.3.1.02 - LUCROS OU PREJUÍZOS ACUMULADOS	1.393.711,59 D	0,00	0,00	0,00	1.393.711,59 D
2.3.1.02.0001 - LUCROS OU PREJUÍZOS ACUMULADOS	118.913,88 D	0,00	0,00	0,00	118.913,88 D
2.3.1.02.0002 - (-) PREJUÍZOS DO EXERCÍCIO	929.372,62 D	0,00	0,00	0,00	929.372,62 D
2.3.1.02.0003 - (-) LUCROS DISTRIBUÍDOS WELITON PRUDENTE	330.000,00 D	0,00	0,00	0,00	330.000,00 D
2.3.1.02.0004 - (-) LUCROS DISTR. WELITON PRUDENTE DA S	170.000,00 D	0,00	0,00	0,00	170.000,00 D
2.3.1.02.0006 - LUCROS DO EXERCÍCIO 2013	154.574,91 C	0,00	0,00	0,00	154.574,91 C



Contabilidade Geral
TRANSCARGA LTDA EM RECUPERACAO JUDICIAL - 17.933.008/0001-03

ADEMIR PIRES DA SILVA

BALANCETE ANALÍTICO

CNP.J: 17.933.008/0001-03
01/08/2022 a 31/08/2022

Conta - Descrição	Saldo Anterior	D É B I T O	C R É D I T O	Saldo Período	Saldo Final
3 - RECEITAS	188.660,20 C	1.259,25	34.500,00	33.240,75 C	221.900,95 C
3.1 - RECEITAS OPERACIONAIS	188.660,20 C	1.259,25	34.500,00	33.240,75 C	221.900,95 C
3.1.1 - RECEBIMENTOS DE FRETES	188.660,20 C	1.259,25	34.500,00	33.240,75 C	221.900,95 C
3.1.1.01 - RECEBIMENTOS DE FRETES	197.200,00 C	0,00	34.500,00	34.500,00 C	231.700,00 C
3.1.1.01.0001 - FRETES RECEBIDOS	197.200,00 C	0,00	34.500,00	34.500,00 C	231.700,00 C
3.1.1.03 - DEDUÇÕES DE VENDAS	8.539,80 D	1.259,25	0,00	1.259,25 D	9.799,05 D
3.1.1.03.0006 - COFINS S/ FATURAMENTO	7.258,00 D	1.035,00	0,00	1.035,00 D	8.293,00 D
3.1.1.03.0007 - PIS SOBRE FATURAMENTO	1.281,80 D	224,25	0,00	224,25 D	1.506,05 D



Contabilidade Geral
TRANSCARGA LTDA EM RECUPERACAO JUDICIAL - 17.933.008/0001-03

ADEMIR PIRES DA SILVA

BALANCETE ANALÍTICO

CNPJ: 17.933.008/0001-03
01/08/2022 a 31/08/2022

Conta - Descrição	Saldo Anterior	D É B I T O	C R É D I T O	Saldo Período	Saldo Final
4 - CUSTOS E DESPESAS	35.894,01 D	5.073,13	0,00	5.073,13 D	40.967,14 D
4.2 - DESPESA OPERACIONAL	35.894,01 D	5.073,13	0,00	5.073,13 D	40.967,14 D
4.2.1 - DESPESA ADMINISTRATIVA	34.501,71 D	5.073,13	0,00	5.073,13 D	39.574,84 D
4.2.1.06 - DESPESA GERAL	30.005,55 D	4.286,53	0,00	4.286,53 D	34.292,08 D
4.2.1.06.0014 - DESPESA C/DEPRECIACAO	30.005,55 D	4.286,53	0,00	4.286,53 D	34.292,08 D
4.2.1.09 - TRIBUTOS FEDERAIS	4.496,16 D	786,60	0,00	786,60 D	5.282,76 D
4.2.1.09.0001 - CSLL - CONTRIBUICAO SOCIAL S/ LUCRO LIQ	2.129,76 D	372,60	0,00	372,60 D	2.502,36 D
4.2.1.09.0002 - IRPJ	2.366,40 D	414,00	0,00	414,00 D	2.780,40 D
4.2.2 - DESPESA FINANCEIRA	1.392,30 D	0,00	0,00	0,00	1.392,30 D
4.2.2.01 - DESPESA FINANCEIRA	1.392,30 D	0,00	0,00	0,00	1.392,30 D
4.2.2.01.0001 - TARIFFAS BANCARIAS	1.392,30 D	0,00	0,00	0,00	1.392,30 D

REG. JUNTA COMERCIAL: 52203210517 EM 15/04/2013
PALMEIRAS DE GOIAS, 31 de AGOSTO de 2022

WELITON PRUDENTE DA SILVA JUNIOR
SOCIO ADMINISTRADOR
R.G.: Org. Exp.:
CPF: 049.557.311-63

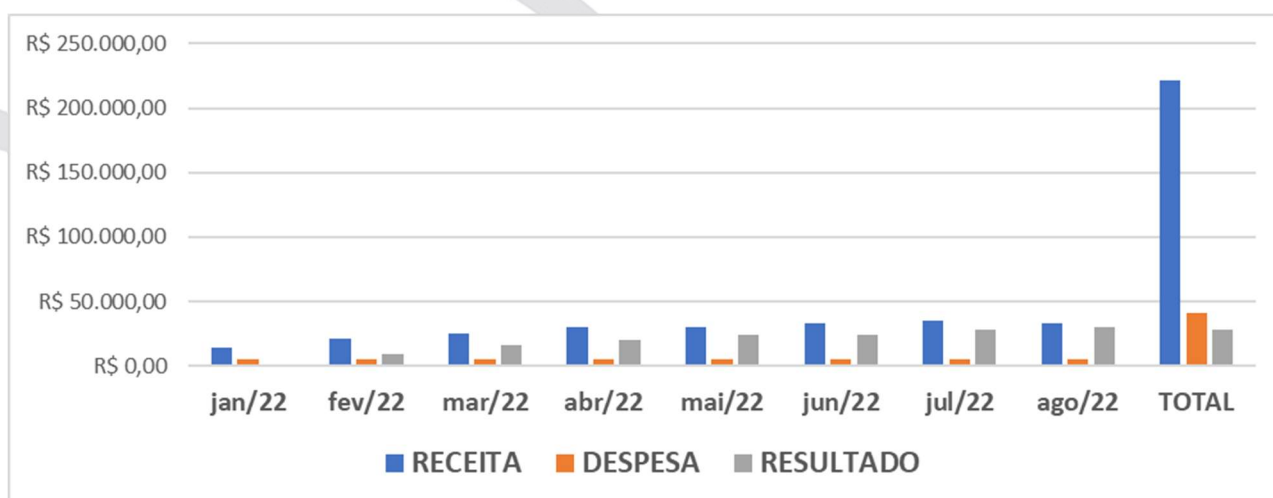
ADEMIR PIRES DA SILVA
Contador(a) CRC: 0229850-0
R.G.: 2218919 Org. Exp.: SSP GO
CNPJ: 20.990.973/0001-22



8. Do balancete apresentado pela recuperanda e com espeque nos resultados do ano de 2021 e de janeiro a agosto de 2022, é possível demonstrar a tendência estável de resultados de lucros, até o presente momento, conforme quadro demonstrativo abaixo:

CONTA	Jan/21	fev/21	mar/21	abr/21	mai/21	Jun/21	Jul/21	ago/21	set/21	out/21	nov/21	dez/21	TOTAL
RECEITA	R\$ 4.817,50	R\$ 10.598,50	R\$ 22.160,50	R\$ 27.941,50	R\$ 34.493,30	R\$ 31.097,33	R\$ 28.905,00	R\$ 22.715,81	R\$ 20.447,88	R\$ 17.343,00	R\$ 14.452,50	R\$ 11.562,00	R\$ 246.534,82
DESPESA	R\$ 8.270,55	R\$ 4.537,35	R\$ 8.559,70	R\$ 3.761,99	R\$ 8.838,79	R\$ 8.702,68	R\$ 8.625,55	R\$ 8.618,97	R\$ 8.358,18	R\$ 13.402,36	R\$ 4.866,74	R\$ 4.755,85	R\$ 91.298,71
RESULTADO	-R\$ 3.453,05	R\$ 6.061,15	R\$ 13.600,80	R\$ 24.179,51	R\$ 25.654,51	R\$ 22.394,65	R\$ 20.279,45	R\$ 14.096,84	R\$ 12.089,70	R\$ 3.940,64	R\$ 9.585,76	R\$ 6.806,15	R\$ 155.236,11

CONTA	Jan/22	fev/22	mar/22	abr/22	mai/22	Jun/22	Jul/22	ago/22	TOTAL
RECEITA	R\$ 14.452,50	R\$ 21.197,00	R\$ 25.051,00	R\$ 29.749,20	R\$ 29.749,20	R\$ 33.372,50	R\$ 35.088,80	R\$ 33.240,75	R\$ 221.900,95
DESPESA	R\$ 4.824,25	R\$ 4.983,85	R\$ 5.075,03	R\$ 5.193,39	R\$ 5.193,39	R\$ 5.492,38	R\$ 5.131,52	R\$ 5.073,13	R\$ 40.966,94
RESULTADO	R\$ 9.628,25	R\$ 16.213,15	R\$ 19.975,97	R\$ 24.555,81	R\$ 24.555,81	R\$ 27.880,12	R\$ 29.957,28	R\$ 28.167,62	R\$ 180.934,01

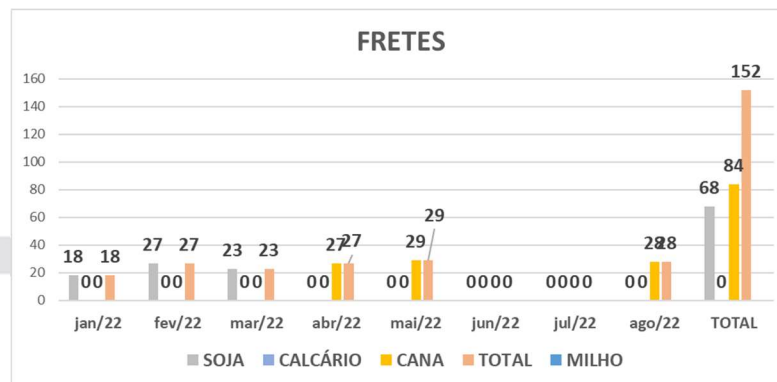


9. A TRANSCARGA atualmente tem como principal atividade o transporte de cargas de soja, calcário, cana e milho, sendo que no exercício de 2021 e em janeiro a agosto de 2022 apresentou o seguinte comportamento:

FRETES	jan/21	fev/21	mar/21	abr/21	mai/21	jun/21	jul/21	ago/21	set/21	out/21	nov/21	dez/21	TOTAL
SOJA	0	6	25	21	16	0	0	0	0	0	0	5	73
CALCÁRIO	9	11	3	14	12	11	0	0	0	0	0	0	60
CANA	0	0	0	0	7	13	17	0	27	21	16	0	101
MILHO	0	0	0	0	0	9	15	0	0	0	0	6	30
TOTAL	9	17	28	35	35	33	32	0	27	21	16	11	264

*Obs: sem informação pela recuperanda

FRETES	jan/22	fev/22	mar/22	abr/22	mai/22	jun/22	jul/22	ago/22	TOTAL
SOJA	18	27	23	0	0	0	0	0	68
CALCÁRIO	0	0	0	0	0	0	0	0	0
CANA	0	0	0	27	29	0	0	28	84
MILHO	0	0	0	0	0	0	0	0	0
TOTAL	18	27	23	27	29	0	0	28	152



10. A respeito da Assembleia Geral de Credores, lembramos que este Auxiliar do Juízo fora nomeado e assumiu o encargo tão-somente no final do exercício anterior, e considerando a necessidade de adoção das providências em face do protocolo do pedido de recuperação ocorrido em 19/03/2018 (evento 1), da decisão de deferimento do processamento proferida em 03/08/2018 (evento 27), do aviso de recebimento do Plano de Recuperação Judicial publicado em 09/03/2021 (evento 132), da Objeção apresentada pelo credor Itaú Unibanco S.A em 19/03/2021 (evento 134) e do transcurso do prazo de 150 dias contados do deferimento do processamento para a realização da sobredita Assembleia Geral de Credores, em consonância com o artigo 56, §1º da Lei nº

11.101/2005, cuidamos de encaminhar o 2º Termo de Diligência à devedora requisitando informações pertinentes à realização do referido conclave de credores, conforme já informado no reporte anterior.

11. Contudo, consoante também já reportado, o proprietário da empresa, Sr. Weliton Prudente da Silva Junior, noticiou a este Administrador Judicial a composição com o credor Banco Itaú, que foi único que havia apresentado objeção válida e tempestiva ao Plano de Recuperação Judicial.

12. Verifica-se, portanto, que houve a celebração de acordo pelo devedor solidário acima nominado com o Banco Itaú, sendo que este, inclusive, requereu sua exclusão do rol de credores desta Recuperação Judicial, haja vista não haver mais créditos a serem recebidos, consoante se verifica na petição de evento 161, aquiescido pela recuperanda no evento 164.

13. Houve manifestação do credor BANCO BRADESCO S.A. que reiterou o pedido de designação de Assembleia Geral de Credores (evento 172).

14. Após o último reporte deste Administrador Judicial (evento 180) e a última decisão proferida por esse juízo (evento 175), não há novos eventos pendentes, exceto a questão sobre a deliberação a respeito da concessão da recuperação judicial à requerente.

15. Diante do exposto restou identificado que a devedora mantém a sua atividade empresarial e os principais indicadores de performance, neste momento, são favoráveis ao processo de retomada e soerguimento, ante às constatações de resultados contábeis positivos aferidos no acumulado de 2021 e nos meses de janeiro a agosto de 2022 e, de igual modo, possui a mesma tendência evolutiva do volume de transportes realizados pela TRANSCARGA. Assim o cenário está compatível com princípio norteador da LRF, insculpido seu artigo 47, que “...A recuperação judicial tem por objetivo viabilizar a superação da situação de crise econômico–financeira da devedora, a fim de permitir a manutenção da fonte produtora, do emprego dos trabalhadores e dos interesses dos credores, promovendo, assim, a preservação da empresa, sua função social e o estímulo à atividade econômica “e presentes evidências de soerguimento empresarial. Contudo, necessário aguardar, também, o resultado da assembleia geral de credores que apreciará o plano de recuperação judicial.

16. Assim, requer-se:

- a) a juntada deste relatório mensal elaborado por este Administrador Judicial, com base nas informações até então disponibilizadas;
- b) a deliberação desse juízo sobre a concessão da recuperação judicial à empresa requerente, após a apresentação das certidões dos débitos tributários, nos termos dos artigos 57 e 58 da Lei nº 11.101/2005; e



c) a intimação do Ministério Público, Credores e Devedora.

Temos em que,

Pede deferimento.

Goiânia-GO, 30 de setembro de 2022.

STENIUS LACERDA
BASTOS:43891721153

Assinado de forma digital por STENIUS
LACERDA BASTOS:43891721153
Dados: 2022.10.01 16:16:38 -03'00'

CINCOS CONSULTORIA ORGANIZACIONAL LTDA

STENIUS LACERDA BASTOS

Administrador Judicial