

Processo Nº: 5148182-88.2019.8.09.0149

1. Dados Processo

Juízo.....: Trindade - 2ª Vara Cível e Ambiental

Prioridade.....: Metas CNJ

Tipo Ação.....: PROCESSO CÍVEL E DO TRABALHO -> Processo de Conhecimento -> Procedimento de Conhecimento -> Procedimentos Especiais -> Procedimentos Especiais de Jurisdição Voluntária -> Outros procedimentos de jurisdição voluntária

Segredo de Justiça.....: NÃO

Fase Processual.....: Conhecimento

Data recebimento.....: 22/03/2019 10:32:23

Valor da Causa.....: R\$ 1,00

2. Partes Processos:

Polo Ativo

CINCOS CONSULTORIA ORGANIZACIONAL DE RESULTADO



**EXCELENTÍSSIMA SENHORA DOUTORA KARINE UNES SPINELLI, JUÍZA DE DIREITO
DA 2ª VARA CÍVEL, DA FAZENDA PÚBLICA MUNICIPAL, DE REGISTROS PÚBLICOS
E AMBIENTAL DA COMARCA DE TRINDADE - GOIÁS.**

Protocolo no apenso nº 5148182.88.2019.8.09.0149

Referência:

Ação: Recuperação Judicial

Processo Principal nº 5583251.53.2018.8.09.0149

Requerente: INDÚSTRIA E COMÉRCIO DE BEBIDAS IMPERIAL S/A

STENIUS LACERDA BASTOS EIRELI - ME, por seu representante legal STENIUS LACERDA BASTOS, ambos já devidamente qualificados nos presentes autos de RECUPERAÇÃO JUDICIAL da INDÚSTRIA E COMÉRCIO DE BEBIDAS IMPERIAL S/A - IMPERIAL (CNPJ 00.552.646/0001-81) vem, perante Vossa Excelência, respeitosa e tempestivamente, em atendimento ao art. 22, inciso II, letra “c” da Lei de Falências e Recuperação de Empresas - LFR (Lei nº 11.101, de 9 de fevereiro de 2005), apresentar o Relatório Mensal do Administrador Judicial.



Valor: R\$ 1,00
PROCESSO CÍVEL E DO TRABALHO -> Processo de Conhecimento -> Procedimento de Conhecimento -> Procedimentos Especiais -> Procedimentos Especiais de Jurisdição Voluntária -> Outros procedimentos
TRINDADE - 2ª VARA CÍVEL E AMBIENTAL
Usuário: IZADORA VITOR DIAS DE REZENDE - Data: 12/11/2023 12:21:45

2. Trata-se de relatório mensal em face do deferimento do processamento da recuperação judicial, conforme decisão publicada em 11 de dezembro de 2018, constante do Diário da Justiça Eletrônico do Tribunal de Justiça do Estado de Goiás, edição nº 2645 - Suplemento - Seção III.

3. A empresa Wol - Consultoria e Serviços Contábeis, auxiliar desta Administradora Judicial, apresentou as suas análises e considerações, as quais adoto como parte integrante deste relatório mensal, nos termos do art. 22, inciso II, letra "c" da Lei de Falências e Recuperação de Empresas - LFR, a saber:

The image displays four screenshots of a financial report from Wol Consultoria e Serviços Contábeis. The first screenshot is the cover page, dated 28 de outubro de 2018, titled 'Relatório Mensal de Acompanhamento das atividades de Recuperação Judicial Insatisfeita e Comércio de Bebidas Imperial S/A'. The second screenshot is '1. Informações Preliminares', detailing the scope of the report and the company's financial situation. The third screenshot is '3. Programa de recolhimento de documentos', listing the documents to be submitted by October 31, 2018. The fourth screenshot is '4. Seguir sendo apresentada/tratada as empresas variáveis exortadas no período, com apresentação de gráficos e tabelas explicativas de cada conta mencionada no balanço patrimonial', showing a bar chart for 'Saldo de Caixa - (Além Circulante)' and a table for 'Contas a receber de clientes - (Além Circulante)'. The report is signed by Wol Perito e Consultoria Contábil.

The grid contains 12 slides, each representing a different financial metric. Each slide includes the Wol logo, a title, a bar chart showing data from 2017 to 2023, and a line graph showing trends. The slides are:

- Slide 1:** 3.1.1.3 Estoque - (Ativo Circulante)
- Slide 2:** 3.1.1.5 Outros Créditos - (Ativo Circulante - Realizável a Longo Prazo)
- Slide 3:** 3.1.1.7 Outros créditos - (Ativo - Não Circulante - Realizável a Longo Prazo)
- Slide 4:** 3.1.1.8 Obrigações com pessoas jurídicas - (Ativo - Não Circulante - Realizável a Longo Prazo)
- Slide 5:** 3.1.1.9 Imobilização - (Ativo - Permanente)
- Slide 6:** 3.1.1.10 Obrigações sociais e tributárias - (Passivo - Circulante)
- Slide 7:** 3.1.1.11 Provisões Constituídas - (Passivo - Circulante)
- Slide 8:** 3.1.1.12 Obrigações Tributárias - (Passivo - Circulante)
- Slide 9:** 3.1.1.13 Provisões Constituídas - (Passivo - Circulante)
- Slide 10:** 3.1.1.14 Provisões Constituídas - (Passivo - Circulante)
- Slide 11:** 3.1.1.15 Provisões Constituídas - (Passivo - Circulante)
- Slide 12:** 3.1.1.16 Provisões Constituídas - (Passivo - Circulante)






3.3. DEMONSTRAÇÃO DO RESULTADO DO EXERCÍCIO

DRE referente ao período de outubro de 2018 a setembro de 2019. Este relatório oferece uma análise econômica completa das atividades operacionais e não operacionais da empresa, demonstrando claramente os fatos sobre o exercício.

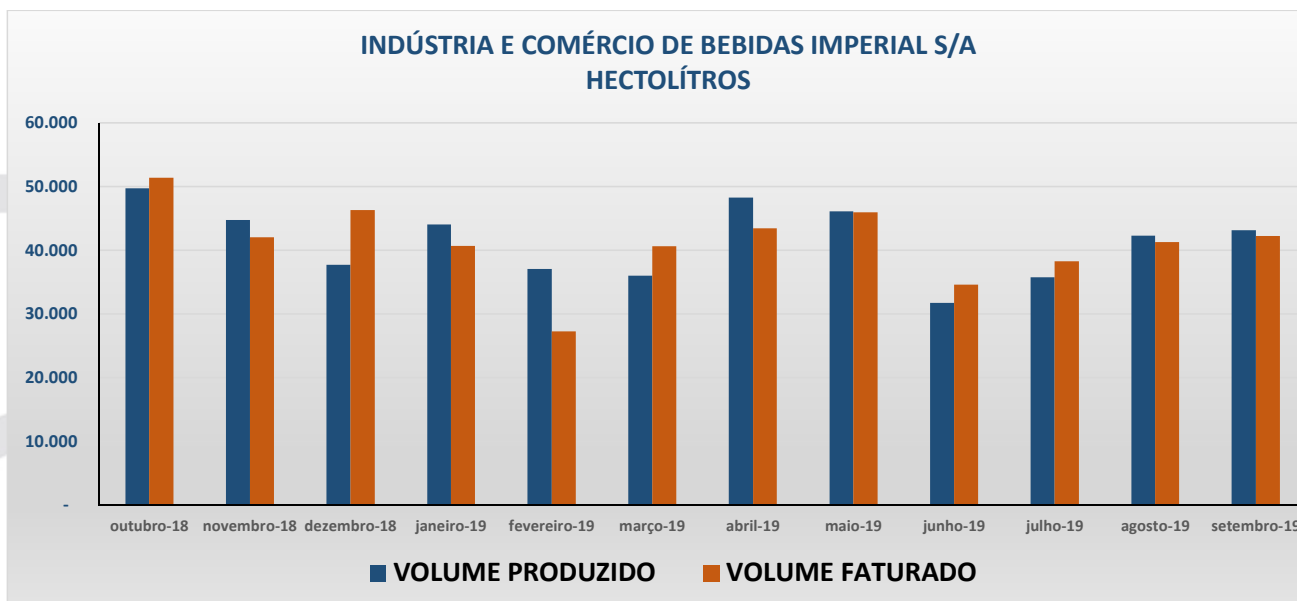
Demonstração do Resultado do Exercício												
Item	2018	2019	2020	2021	2022	2023	2024	2025	2026	2027	2028	2029
Receita Bruta	1.000.000	1.000.000	1.000.000	1.000.000	1.000.000	1.000.000	1.000.000	1.000.000	1.000.000	1.000.000	1.000.000	1.000.000
Despesa Operacional	(500.000)	(500.000)	(500.000)	(500.000)	(500.000)	(500.000)	(500.000)	(500.000)	(500.000)	(500.000)	(500.000)	(500.000)
Resultado antes dos tributos	500.000	500.000	500.000	500.000	500.000	500.000	500.000	500.000	500.000	500.000	500.000	500.000
Provisão para Impostos	(100.000)	(100.000)	(100.000)	(100.000)	(100.000)	(100.000)	(100.000)	(100.000)	(100.000)	(100.000)	(100.000)	(100.000)
Resultado líquido	400.000	400.000	400.000	400.000	400.000	400.000	400.000	400.000	400.000	400.000	400.000	400.000





4. Destacamos na sequência os indicadores eleitos para o acompanhamento de atividades e desempenho empresariais com dados relatados pela recuperanda após instada pela Administradora Judicial.

a) Volumes, em hectolitros, produzidos e faturados nos meses de outubro, novembro e dezembro de 2018 e janeiro a setembro de 2019.

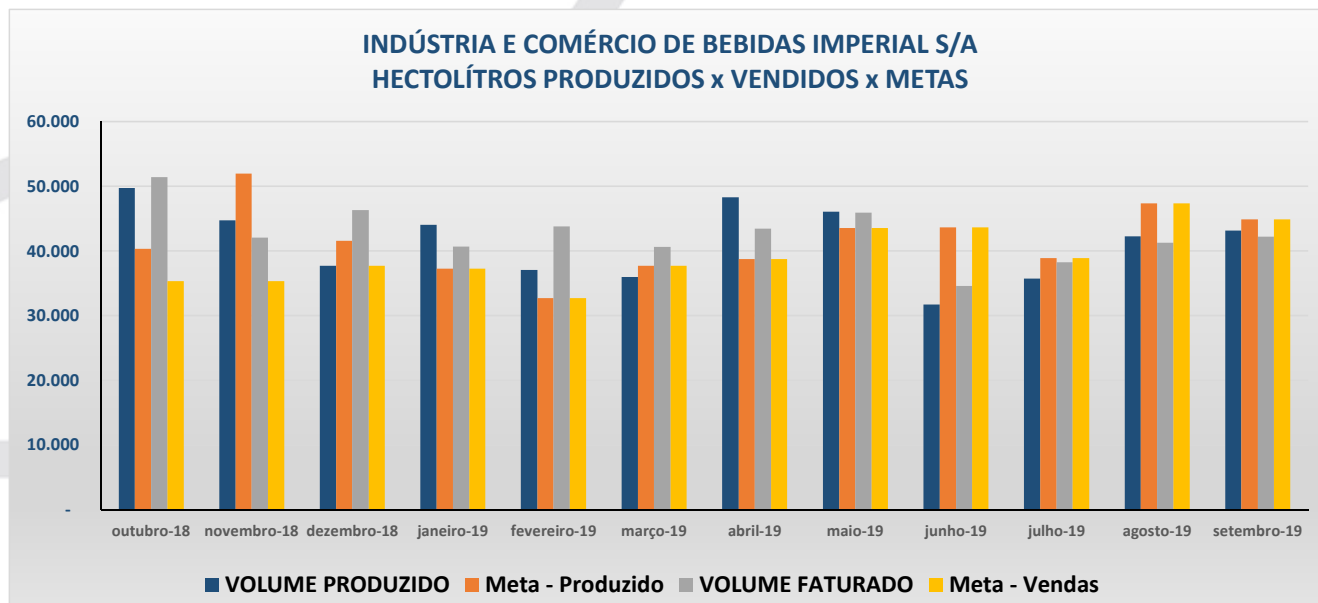


HECTOLÍTROS	out/18	nov/18	dez/18	jan/19	fev/19	mar/19	abr/19	mai/19	jun/19	jul/19	ago/19	set/19
VOLUME PRODUZIDO	49.720	44.751	37.702	44.053	37.067	36.009	48.277	46.078	31.720	35.730	42.264	43.150
Varição (%)	-	-10%	-16%	17%	-16%	-3%	34%	-5%	-31%	13%	18%	2%
Varição (Vol)	-	- 4.969	- 7.049	6.351	- 6.986	- 1.058	12.268	- 2.199	- 14.358	4.010	6.534	886
VOLUME FATURADO	51.383	42.024	46.328	40.673	27.266	40.620	43.446	45.943	34.587	38.239	41.277	42.240
Varição (%)	-	-18%	10%	-12%	-33%	49%	7%	6%	-25%	11%	8%	2%
Varição (Vol)	-	- 9.359	4.304	- 5.655	- 13.407	13.354	2.826	2.497	- 11.356	3.652	3.038	963



Valor: R\$ 1,00
 PROCESSO CÍVEL E DO TRABALHO -> Processo de Conhecimento -> Procedimento de Conhecimento -> Procedimentos Especiais de Jurisdição Voluntária -> Outros procedimentos
 TRINDADE - 2ª VARA CÍVEL E AMBIENTAL
 Usuário: IZADORA VITOR DIAS DE REZENDE - Data: 12/11/2023 12:21:45

b) Volumes e metas, em hectolitros, produzidos e faturados e metas nos meses de outubro, novembro e dezembro de 2018 e janeiro a setembro de 2019.

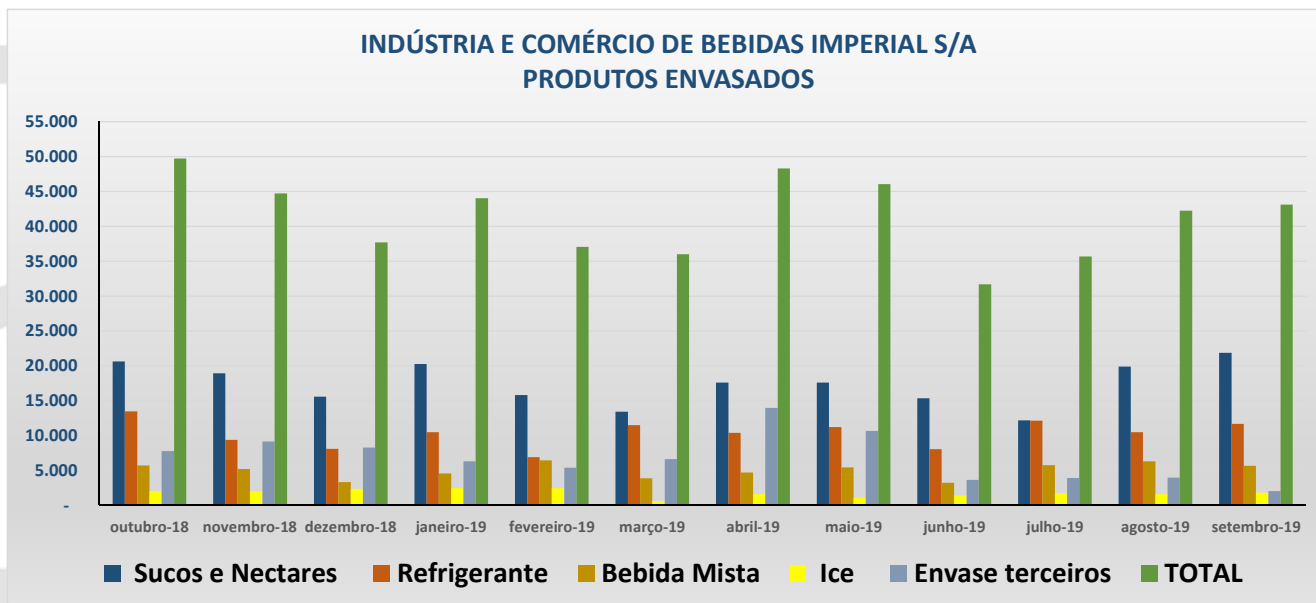


HECTOLÍTROS	out/18	nov/18	dez/18	jan/19	fev/19	mar/19	abr/19	mai/19	jun/19	jul/19	ago/19	set/19
VOLUME PRODUZIDO	49.720	44.751	37.702	44.053	37.067	36.009	48.277	46.078	31.720	35.730	42.264	43.150
Meta - Produzido	40.332	51.986	41.574	37.285	32.729	37.707	38.745	43.547	43.663	38.871	47.370	44.899
Varição (Vol)	9.388	- 7.235	- 3.872	6.768	4.338	- 1.698	9.532	2.531	- 11.943	- 3.141	- 5.106	- 1.749
VOLUME FATURADO	51.383	42.024	46.328	40.673	43.823	40.620	43.466	45.943	34.587	38.239	41.277	42.240
Meta - Vendas	35.352	35.352	37.734	37.285	32.729	37.707	38.745	43.547	43.663	38.871	47.370	44.899
Varição (Vol)	16.031	6.672	8.594	3.388	11.094	2.913	4.721	2.396	- 9.076	- 632	- 6.093	- 2.659



Valor: R\$ 1,00
 PROCESSO CIVEL E DO TRABALHO -> Processo de Conhecimento -> Procedimento de Conhecimento -> Procedimentos Especiais de Jurisdição Voluntária -> Outros procedimentos
 TRINDADE - 2ª VARA CIVEL E AMBIENTAL
 Usuário: IZADORA VITOR DIAS DE REZENDE - Data: 12/11/2023 12:21:45

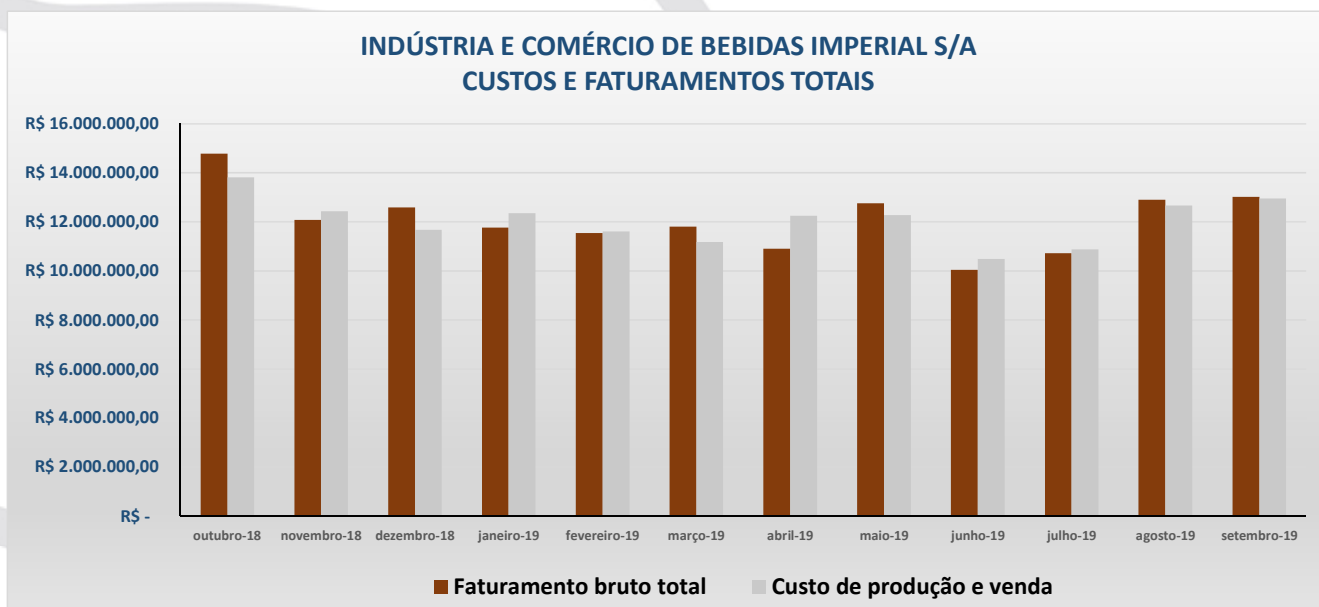
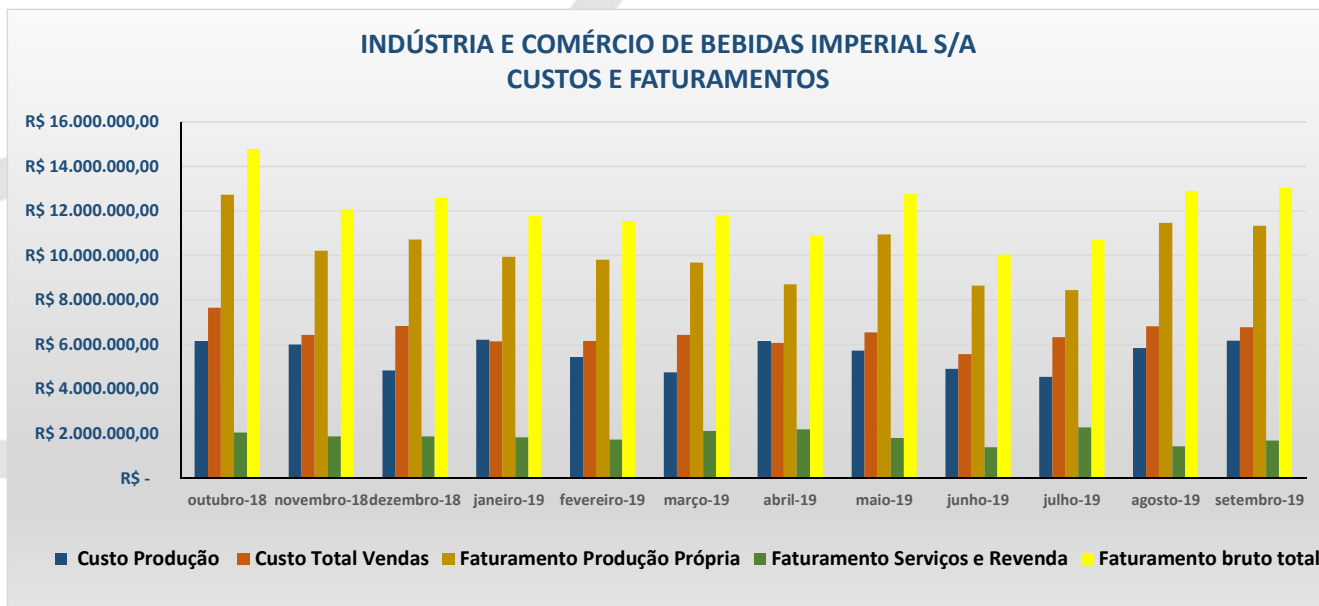
c) Envasamentos nos meses de outubro, novembro e dezembro de 2018 e janeiro a setembro de 2019.

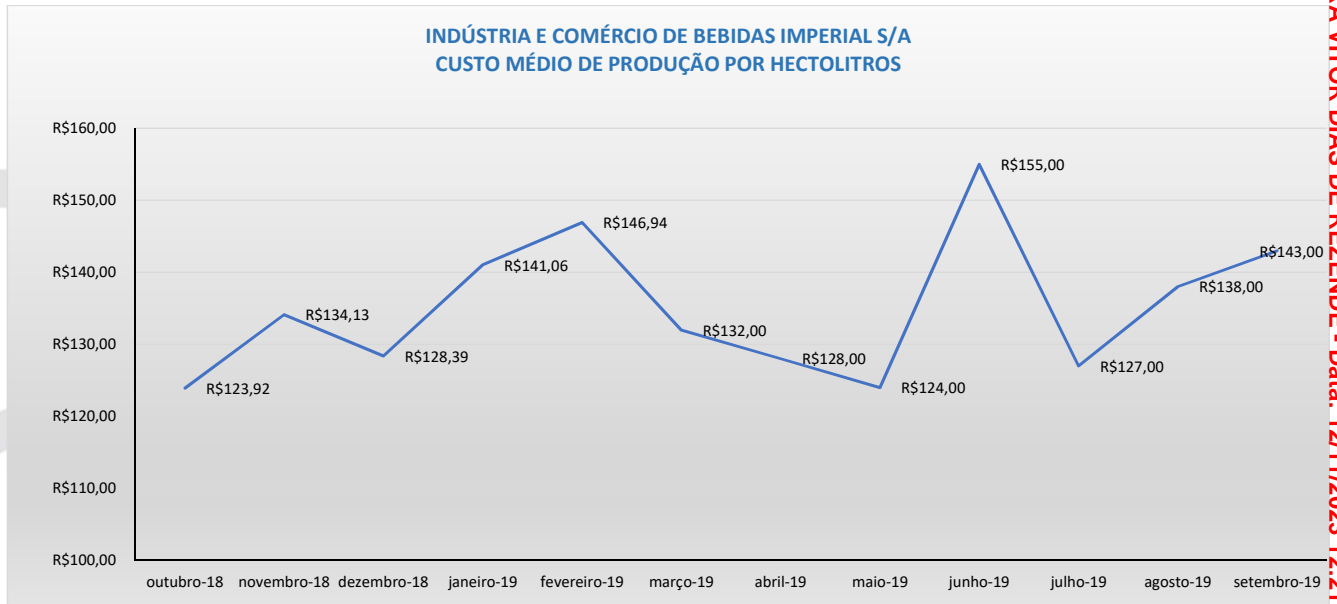


PRODUTOS ENVASADOS	out/18	nov/18	dez/18	jan/19	fev/19	mar/19	abr/19	mai/19	jun/19	jul/19	ago/19	set/19
Sucos e Nectares	20.629	18.968	15.596	20.276	15.810	13.416	17.583	17.589	15.331	12.199	19.917	21.891
Variação (%)	-	-8%	-18%	30%	-22%	-15%	31%	0%	-13%	-20%	63%	10%
Refrigerante	13.477	9.360	8.102	10.485	6.898	11.472	10.413	11.232	8.066	12.129	10.477	11.682
Variação (%)	-	-31%	-13%	29%	-34%	66%	-9%	8%	-28%	50%	-14%	12%
Bebida Mista	5.736	5.239	3.328	4.546	6.445	3.871	4.722	5.460	3.229	5.764	6.305	5.697
Variação (%)	-	-9%	-36%	37%	42%	-40%	22%	16%	-41%	79%	9%	-10%
Ice	2058	2022	2373	2433	2486	629	1.582	1.102	1.419	1.715	1.594	1.846
Variação (%)	-	-2%	17%	3%	2%	-75%	151%	-30%	29%	21%	-7%	16%
Envase terceiros	7.820	9.162	8.303	6.313	5.428	6.620	13.977	10.695	3.675	3.923	3.971	2.034
Variação (%)	-	17%	-9%	-24%	-14%	22%	111%	-23%	-66%	7%	1%	-49%
TOTAL	49.720	44.751	37.702	44.053	37.067	36.009	48.277	46.078	31.720	35.730	42.264	43.150
Variação (%)	-	-10%	-16%	17%	-16%	-3%	34%	-5%	-31%	13%	18%	2%



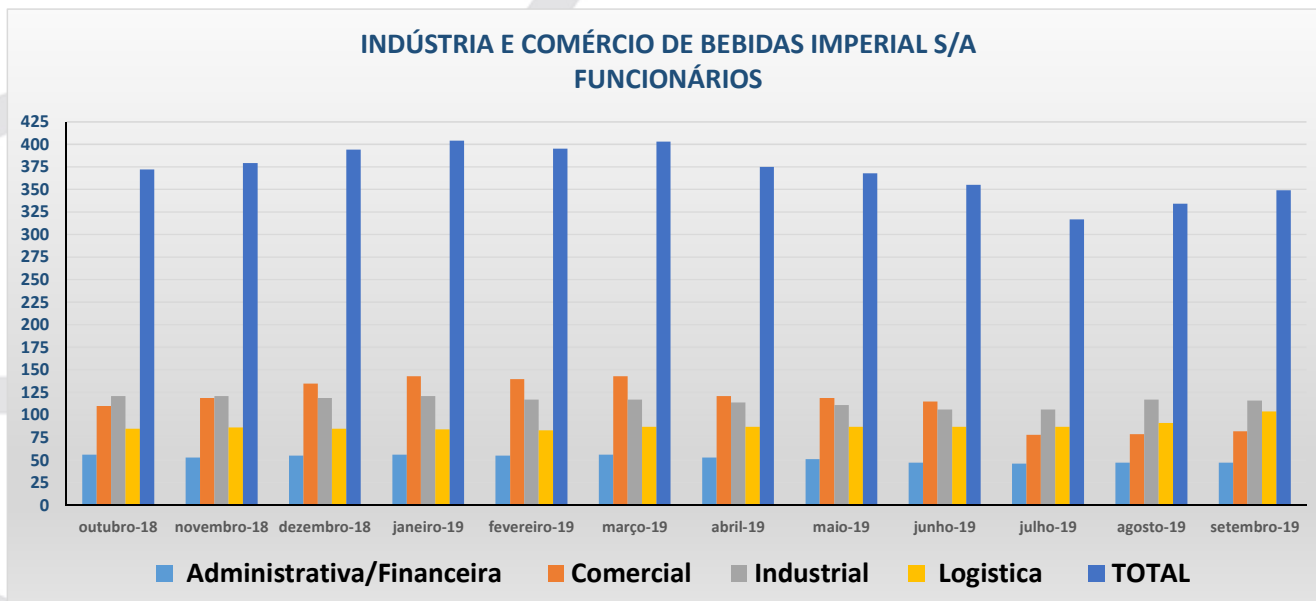
d) Custos e faturamentos e médio de produção nos meses de outubro, novembro e dezembro de 2018 e janeiro a setembro de 2019.





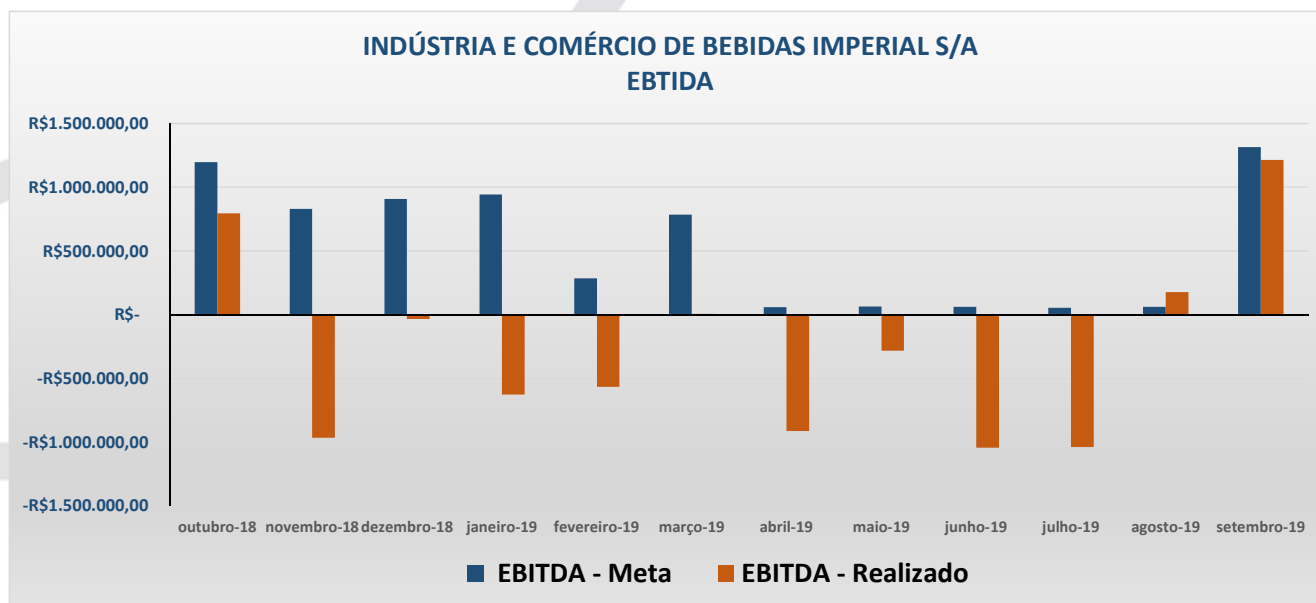
DESCRIÇÃO	out/18	nov/18	dez/18	jan/19	fev/19	mar/19	abr/19	maj/19	jun/19	jul/19	ago/19	set/19
Custo Produção	R\$ 6.161.209,58	R\$ 6.002.504,20	R\$ 4.840.523,00	R\$ 6.214.021,95	R\$ 5.446.450,00	R\$ 4.750.212,00	R\$ 6.162.962,00	R\$ 5.726.221,00	R\$ 4.920.320,00	R\$ 4.551.930,00	R\$ 5.842.797,00	R\$ 6.166.407,00
Variação %	-	-3%	-19%	28%	-12%	-13%	30%	-7%	-14%	-7%	28%	6%
Custo Total Vendas	R\$ 7.657.375,00	R\$ 6.424.522,00	R\$ 6.837.577,00	R\$ 6.145.268,22	R\$ 6.158.296,39	R\$ 6.431.084,75	R\$ 6.078.955,43	R\$ 6.552.518,00	R\$ 5.572.140,13	R\$ 6.328.110,00	R\$ 6.816.219,96	R\$ 6.789.200,00
Variação %	-	-16%	6%	-10%	0%	4%	-5%	8%	-15%	14%	8%	-0,4%
Faturamento Produção Própria	R\$ 12.724.523,00	R\$ 10.208.975,00	R\$ 10.713.530,72	R\$ 9.933.685,00	R\$ 9.810.465,96	R\$ 9.683.417,67	R\$ 8.698.311,52	R\$ 10.944.933,31	R\$ 8.645.609,00	R\$ 8.438.202,00	R\$ 11.457.999,66	R\$ 11.335.181,69
Variação %	-	-20%	5%	-7%	-1%	-1%	-10%	26%	-21%	-2%	36%	-1,1%
Faturamento Serviços e Revenda	R\$ 2.056.925,00	R\$ 1.872.107,00	R\$ 1.879.510,00	R\$ 1.838.287,00	R\$ 1.739.549,79	R\$ 2.121.855,54	R\$ 2.202.167,32	R\$ 1.808.373,25	R\$ 1.394.576,00	R\$ 2.280.316,00	R\$ 1.438.277,42	R\$ 1.686.683,72
Variação %	-	-9%	0,4%	-2,2%	-5,4%	22,0%	3,8%	-17,9%	-22,9%	63,5%	-36,9%	17,3%
Faturamento bruto total	R\$ 14.781.448,00	R\$ 12.081.082,00	R\$ 12.593.040,72	R\$ 11.771.972,00	R\$ 11.550.015,75	R\$ 11.805.273,21	R\$ 10.900.478,84	R\$ 12.753.306,56	R\$ 10.040.185,00	R\$ 10.718.518,00	R\$ 12.896.277,08	R\$ 13.021.865,41
Variação %	-	-18%	4%	-7%	-2%	2%	-8%	17%	-21%	7%	20%	1,0%
Despesas Operacionais	R\$ 3.003.000,00	R\$ 3.304.678,00	R\$ 2.697.634,00	R\$ 2.541.729,00	R\$ 2.444.634,00	R\$ 2.393.320,00	R\$ 2.556.580,56	R\$ 2.558.255,97	R\$ 2.888.501,93	R\$ 2.265.550,02	R\$ 2.290.966,00	R\$ 2.314.956,52
Variação %	-	10%	-18%	-6%	-4%	-2%	7%	0%	13%	-22%	1,1%	1,0%
Custo de produção e venda	R\$ 13.818.584,58	R\$ 12.427.026,20	R\$ 11.678.100,00	R\$ 12.359.290,17	R\$ 11.604.746,39	R\$ 11.181.296,75	R\$ 12.241.917,43	R\$ 12.278.739,00	R\$ 10.492.460,13	R\$ 10.880.040,00	R\$ 12.659.016,96	R\$ 12.955.607,00
Variação %	-	-10%	-6%	6%	-6%	-4%	9%	0%	-15%	4%	16%	2%
Custo Médio de Prod. por Hectolitros	R\$ 123,92	R\$ 134,13	R\$ 128,39	R\$ 141,06	R\$ 146,94	R\$ 132,00	R\$ 128,00	R\$ 124,00	R\$ 155,00	R\$ 127,00	R\$ 138,00	R\$ 143,00
Variação %	-	8%	-4%	10%	4%	-10%	-3%	-3%	25%	-18%	9%	4%

e) Recursos humanos registrados nos meses de outubro, novembro e dezembro de 2018 e janeiro a setembro de 2019.



FUNCIÓNÁRIOS	out/18	nov/18	dez/18	jan/19	fev/19	mar/19	abr/19	mai/19	jun/19	jul/19	ago/19	set/19	var%	PART %
Administrativa/Financeira	56	53	55	56	55	56	53	51	47	46	47	47	0%	13%
Comercial	110	119	135	143	140	143	121	119	115	78	79	82	-30%	23%
Industrial	121	121	119	121	117	117	114	111	106	106	117	116	-1%	33%
Logística	85	86	85	84	83	87	87	87	87	87	91	104	14%	30%
TOTAL	372	379	394	404	395	403	375	368	355	317	334	349	4%	
Varição %/qtde	-	2%	4%	3%	-2%	2%	-7%	-2%	-4%	-11%	5%	4%	15	100%

f) Ebtida e metas de outubro, novembro e dezembro de 2018 e janeiro a setembro de 2019.



EBTIDA	out/18	nov/18	dez/18	jan/19	fev/19	mar/19	abr/19	mai/19	jun/19	jul/19	ago/19	set/19
EBITDA - Meta	R\$ 1.197.502,96	R\$ 828.395,40	R\$ 906.373,76	R\$ 941.889,00	R\$ 284.639,00	R\$ 784.616,00	R\$ 58.595,00	R\$ 63.845,00	R\$ 61.244,00	R\$ 53.874,00	R\$ 62.580,00	R\$ 1.314.689,00
EBITDA - Realizado	R\$ 795.799,79	-R\$ 965.250,95	-R\$ 33.113,06	-R\$ 626.715,00	-R\$ 566.112,00	R\$ 5.806,00	-R\$ 914.079,82	-R\$ 281.973,61	-R\$ 1.042.495,00	-R\$ 1.038.450,00	R\$ 176.084,00	R\$ 1.213.680,00

5. Dos apontamentos realizados pelo auxiliar desta Administradora Judicial, extraímos:

“(…)

A Recuperanda obteve lucro no mês em exame, que apurou uma significativa alteração em seu viés, acompanhando os reflexos demonstrados no mês anterior que era de diminuição do prejuízo. Destacamos que o fato relevante foi a diminuição das despesas e leve aumento no faturamento que alcançou as cifras de ser o maior do exercício de 2019. As análises demonstraram que todas as suas movimentações econômicas-financeiras estão ligadas com a reestruturação de medidas tomadas pela administração, as quais focam na

manutenção das atividades operacionais e comerciais. Estrategicamente, a empresa buscou expandir o campo de atendimento, conseqüentemente o número de clientes atendidos, assim houve a contratação de 16 novos colaboradores, sendo 3 vendedores e 13 motorista/ajudantes dos quais serão para reduzir as horas extras pagas mensalmente, cujo os custos é suficiente para manter os novos funcionários. A Recuperanda aguarda o deferimento do Fomentar, visto que toda a documentação solicitada já foi entregue e só estão aguardando a pessoa responsável retornar de férias para analisar, posicionamento este em resposta ao pedido de esclarecimento sobre qual fase estaria. Toda análise contábil foi pautada na verificação de documentos hábeis que pudessem comprovar a fidedignidade dos números apresentados em suas Demonstrações Financeiras. Assim, das análises dos indicadores econômicos, financeiros, contábeis e desempenhos aferidos das documentações apresentados pela Devedora; da composição dos informes e relatórios técnicos, conclui-se que a Recuperanda ainda se mantém num momento complexo e delicado em razão da retração do mercado, entretanto demonstra sinais de recuperação dos níveis aceitáveis em uma atividade econômica financeira, em que se objetiva a conquista final de lucros.

(...)"

[Destacamos]

6. Nesse compasso, colaciona-se das informações apresentadas pela recuperanda neste último período que os volumes produzidos e faturados apresentaram novamente evolução de 2% (dois por cento), na média de 2019 e acima das metas internamente estabelecidas. O total de volumes envasados novamente apresentou variação positiva de 2% (dois por cento) e superior à média anual. O custo de produção subiu 6% (seis por cento) e de vendas com redução de 0,4% (zero vírgula quatro por cento), respectivamente. As despesas operacionais permanecem estáveis em relação ao mês anterior. O faturamento bruto total subiu de R\$12,6mi para R\$12,9mi, portanto, estável, e mantém a média anual. O custo médio de produção por hectolitro foi de R\$143,00 (cento e quarenta e três reais), novamente superior



em 4% (quatro por cento) em relação ao período anterior e acima da média anual de R\$135,00 (cento e trinta e cinco reais). A força de trabalho apresentou novamente a reversão de demissões com a contratação de quinze trabalhadores. O EBTIDA mensal foi novamente positivo, rompendo o histórico negativo dos últimos sete períodos de 2019.

7. Das informações prestados pela **IMPERIAL** constatamos, num enfoque escritural, a sequência na redução dos resultados em prejuízo, com lucro de R\$630mil. A receita bruta foi de R\$13mi e lucro operacional bruto R\$2,9mi, ascendentes.

8. Diante do exposto, apresenta-se um cenário mais favorável neste momento de processamento recuperacional, com o registro de capacidade operacional da planta em evolução e, principalmente pelas constatações do balanço patrimonial e demonstrativo de resultado, e, ademais, da conclusão e análises escriturais (item 5): *“A Recuperanda obteve lucro no mês em exame, que apurou uma significativa alteração em seu viés, acompanhando os reflexos demonstrados no mês anterior que era de diminuição do prejuízo. Destacamos que o fato relevante foi a diminuição das despesas e leve aumento no faturamento que alcançou as cifras de ser o maior do exercício de 2019. (...) . A Recuperanda aguarda o deferimento do Fomentar, visto que toda a documentação solicitada já foi entregue e só estão aguardando a pessoa responsável retornar de férias para analisar, posicionamento este em resposta ao pedido de esclarecimento sobre qual fase estaria. (...) ...entretanto*



*demonstra sinais de recuperação dos níveis aceitáveis em uma atividade econômica financeira, em que se objetiva a conquista final de lucros. Ainda, aguarda-se a deliberação judicial sobre a eventual homologação plano de recuperação judicial diante da ausência de objeções (art. 57 da Lei nº 11.101/2005) e com a eventual novação da dívida e, por conseguinte, alterações dos indicadores contábeis. Registramos que são contínuos o processo de aperfeiçoamento dos indicadores de gestão e contábeis a fim de bem demonstrar as atividades da **IMPERIAL** e, daí, do possível soerguimento empresarial para consolidação de um efetivo processo de retomada empresarial e estável manutenção da fonte produtiva.*

9. Por oportuno, novamente, resalto e cumpre-me registrar que os relatórios mensais deste Auxiliar do Juízo não estão sendo devidamente juntados nos autos desde o mês de julho de 2019, não obstante terem sido devidamente enviados à escrivania desse juízo, conforme se denota dos comprovantes seguintes:



ENC: JUNTADA DE RELATÓRIO DA ADM JUDICIAL_ AUTOS: 5148182.88.2019.8.09.0149

De: Cinco [S] Consultoria Organizacional de Resultado
Para: cartiv2trindade@tjgo.jus.br
Cópia:
Cópia oculta:
Assunto: ENC: JUNTADA DE RELATÓRIO DA ADM JUDICIAL_ AUTOS: 5148182.88.2019.8.09.0149
Enviada em: 05/08/2019 | 09:00
Recebida em: 05/08/2019 | 09:00
7 REL_AJ_JU... pdf 657.08 KB

De: "Cinco [S] Consultoria Organizacional de Resultado" <cincos@stenius.com.br>
Enviada: 2019/08/05 08:56:11
Para: cartiv2trindade@tjgo.jus.br
Assunto: JUNTADA DE RELATÓRIO DA ADM JUDICIAL_ AUTOS: 5148182.88.2019.8.09.0149

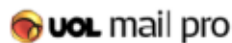
Prezados Senhores,

segue anexo o relatório mensal da Administração Judicial de INDÚSTRIA E COMÉRCIO DE BEBIDAS IMPERIAL S/A, para a devida juntada nos autos 5148182.88.2019.8.09.0149

Solicita-se a confirmação de recebimento.

Att.

Stenius Lacerda Bastos
CINCOS - CONSULTORIA ORGANIZACIONAL DE RESULTADO.



RELATÓRIO MENSAL DO ADM JUDICIAL_ 5148182.88.

De: Cinco [S] Consultoria Organizacional de Resultado
Para: cartiv2trindade@tjgo.jus.br ,cartiv2trindade@tjgo.jus.br
Cópia:
Cópia oculta:
Assunto: RELATÓRIO MENSAL DO ADM JUDICIAL_5148182.88.
Enviada em: 03/07/2019 | 15:01
Recebida em: 03/07/2019 | 15:01
0 REL_AJ_JU... pdf 1.30 MB

Senhor Escrivão,

segue anexo relatório mensal deste Auxiliar do Juízo para a devida juntada nos autos 5148182.88.

Solicita-se confirmação de recebimento.

Att.

Stenius Lacerda Bastos
CINCOS - CONSULTORIA ORGANIZACIONAL DE RESULTADO

(62) 3954-5554 / (62) 99147-3559 cincos@stenius.com.br
Edifício Empire Center - Rua 6, 370 - Sala 506 - Setor Oeste. Goiânia -GO - 74115-070



10. Ante o exposto, requer-se:

a) a juntada em autos incidentais (apenso nº 5148182.88.2019.8.09.0149) e a aprovação deste




relatório elaborado por este Administrador Judicial, com base nos dados, documentos e informações até então disponibilizados pela **IMPERIAL**, e intimação do Ministério Público, Credores e Devedora, nos exatos termos da decisão (evento 4 dos autos principais);

b) a determinação à escritania desse juízo para a juntada dos relatórios mensais da Administração Judicial, conforme enumerado no item anterior.

Temos em que,

Pede deferimento.

Goiânia-GO, 18 de novembro de 2019.


STENIUS LACERDA BASTOS EIRELI – ME
(CINCO S – Consultoria Organizacional de Resultado)
Rep. p/ STENIUS LACERDA BASTOS
Administrador Judicial