

## **Processo Nº: 5124470-05.2018.8.09.0117**

### **1. Dados Processo**

Juízo.....: Palmeiras de Goiás - 1ª Vara Cível

Prioridade.....: Pedido de Tutela Provisória

Tipo Ação.....: PROCESSO CÍVEL E DO TRABALHO -> Processo de  
Conhecimento -> Procedimento de Conhecimento -> Procedimentos Especiais ->  
Procedimentos Regidos por Outros Códigos, Leis Esparsas e Regimentos -> Recuperação  
Judicial

Segredo de Justiça.....: NÃO

Fase Processual.....: Conhecimento

Data recebimento.....: 19/03/2018 22:08:49

Valor da Causa.....: R\$ 10.000,00

### **2. Partes Processos:**

Polo Ativo

TRANSCARGA LTDA ME

AO JUÍZO DA 1ª VARA CÍVEL DA COMARCA DE PALMEIRAS DE GOIÁS - GOIÁS

Processo nº 5124470.05.2018.8.09.0117

Espécie: RECUPERAÇÃO JUDICIAL

Requerente: TRANSCARGA LTDA – ME

CINCO S – CONSULTORIA ORGANIZACIONAL DE RESULTADO (STENIUS LACERDA BASTOS EIRELI – ME), por seu representante legal STENIUS LACERDA BASTOS, ambos já devidamente qualificados nos presentes autos de RECUPERAÇÃO JUDICIAL da empresa TRANSCARGA LTDA – ME, vem, perante Vossa Excelência, respeitosa e tempestivamente, em atendimento ao art. 22, inciso II, letra “c” da Lei de Falências e Recuperação de Empresas – LFR (Lei nº 11.101, de 9 de fevereiro de 2005), apresentar o relatório mensal do Administrador Judicial.

2. Trata-se de relatório mensal em face do deferimento de ação de recuperação judicial da empresa **TRANSCARGA LTDA - ME - CNPJ 17.933.008/0001-03**, cujo protocolo ocorreu em 14/07/2020, sob número 5124470.05.2018.8.09.0117, e com a decisão de deferimento do deferimento do processamento da recuperação judicial, conforme decisão publicada em 24/08/2018, constante do Diário da Justiça Eletrônico do Tribunal de Justiça do Estado de Goiás, edição nº 2574 - Suplemento - Seção III.

3. Inicialmente, cumpre-nos registrar que a Administração Judicial em atenção aos atos de fiscalização contratou, preliminarmente, auxiliar contábil, a fim de aperfeiçoar e bem transparecer as atividades da Recuperanda, sendo neste momento realizadas as análises individualizadas, observando os indicadores financeiros, balancete e demonstrações de resultados:



Goiânia, 26 de outubro de 2022.

A

**CINCO S - Consultoria Organizacional de resultado.**

Stenius Lacerda Bastos EIRELI – ME

Att. Dr. Stenius Lacerda Bastos

Administrador Judicial

**Relatório Mensal de Acompanhamento das atividades da  
Recuperação Judicial da Empresa Transcarga Ltda.**

Apresentamos ao Sr. Administrador Judicial no processo de Recuperação Judicial da empresa **Transcarga Ltda - ME**, processo nº 5124470.05.2018.8.09.0117, o relatório de acompanhamento de atividades contábeis 16 - Auxiliar Contábil, de análise dos demonstrativos contábeis, apresentados durante o processo de retomada. Conforme previsto no Art. 22 incisos II, alínea "C", da Lei 11.101/2005.

Atenciosamente

  
Wol Consultoria e Serviços Contábeis Eireli  
Wanderley de Oliveira Leite  
CRC/GO 012506

Wol Perícia e Consultoria Contábil  
wol.consultoriacontabil@gmail.com (62) 3941-0270 / (62) 98534-2961

## 1. Informações Preliminares

Dando continuidade ao acompanhamento mensal dos dados econômico-financeiros da Recuperanda, que é o estudo/interpretação das demonstrações contábeis (Balanço patrimonial, DRE e ÍNDICES DE LIQUIDEZ) no período de maio outubro de 2022, para podermos assim interpretar a situação presente e a sua prestação de contas dos fatos e atos ocorridos no período.

O presente relatório de acompanhamento foi elaborado com base nos documentos fornecidos pela Recuperanda, observando as normas contábeis pertinentes a este estudo/análise com inspeção técnicas contábeis que não tiveram o objetivo de realizar uma auditoria completa nas demonstrações de resultado da Recuperanda, mas analisar os dados e resultados apresentados pela devedora. Desta forma, por não ter sido feito uma auditoria completa, não foi realizado aqui alguns procedimentos inerentes, tais como a validação e confirmação de saldos e levantamento de estoques e contingentes tributários, limitando a nossa responsabilidade aos dados constantes nos documentos disponibilizados na forma das disposições da Lei 11.101/05.

Nesse relatório de acompanhamento, atentei para a análise das informações contábeis e financeiras (prestação de contas), disponibilizadas pela mesma a partir das demonstrações do mês de outubro de 2022.

## 2. Cronograma de recebimento de documentos.

Wol Perícia e Consultoria Contábil  
wol.consultoriacontabil@gmail.com (62) 3941-0270 / (62) 98534-2961

- Dia 26 de novembro de 2022, recebemos via correio eletrônico (e-mail) as demonstrações contábeis do mês de outubro de 2022.

### 3. Demonstrações contábeis:

#### 3.1 - DRE - Demonstrações de Resultado do Exercício.

É um relatório contábil que evidencia se as operações de uma empresa estão gerando um lucro ou prejuízo, considerando um determinado período. No mês em questão não foi apresentada, entretanto, diante do balance, extraímos os dados referente as receitas e despesas ocorridas no período de junho para julho.

Ressaltamos que conforme foi enviado as demonstrações de junho juntamente com a de julho, realizamos uma análise única referente aos dois meses.

Transcarga Ltda									
Contas	mai/22	jun/22	jul/22	ago/22	set/22	out/22	Var. %	ACUM.DO ANO	
RECEITAS	R\$ 29.749,20	R\$ 33.372,50	R\$ 35.088,80	R\$ 33.240,75	R\$ 21.197,00	R\$ 19.270,00	-9,09%	R\$ 262.367,95	
RECEITAS OPERACIONAIS	R\$ 29.749,20	R\$ 33.372,50	R\$ 35.088,80	R\$ 33.240,75	R\$ 21.197,00	R\$ 19.270,00	-9,09%	R\$ 262.367,95	
RECEBIMENTOS DE FRETES	R\$ 31.200,00	R\$ 35.000,00	R\$ 36.800,00	R\$ 34.500,00	R\$ 22.000,00	R\$ 20.000,00	-9,09%	R\$ 273.700,00	
DEDUÇÕES DE VENDAS	-R\$ 1.450,80	-R\$ 1.627,50	-R\$ 1.711,20	-R\$ 1.259,25	-R\$ 803,00	-R\$ 730,00	-9,09%	-R\$ 11.332,05	
CUSTOS E DESPESAS	-R\$ 5.193,59	-R\$ 5.492,38	-R\$ 5.131,32	-R\$ 5.073,13	-R\$ 5.383,27	-R\$ 5.549,82	3,09%	-R\$ 51.900,23	
DESPESAS OPERACIONAL	-R\$ 5.193,59	-R\$ 5.492,38	-R\$ 5.131,32	-R\$ 5.073,13	-R\$ 5.383,27	-R\$ 5.549,82	3,09%	-R\$ 51.900,23	
DESPESA ADMINISTRATIVA	-R\$ 4.997,89	-R\$ 5.084,53	-R\$ 5.125,37	-R\$ 5.073,13	-R\$ 4.788,13	-R\$ 4.742,53	-0,95%	-R\$ 49.105,50	
DESPESA GERAL	-R\$ 4.286,53	-R\$ 4.286,53	-R\$ 4.286,33	-R\$ 4.286,53	-R\$ 4.286,53	-R\$ 4.286,53	0,00%	-R\$ 42.865,14	
TRIBUTOS FEDERAIS	-R\$ 711,36	-R\$ 798,00	-R\$ 839,04	-R\$ 786,60	-R\$ 501,60	-R\$ 456,00	-9,09%	-R\$ 6.240,36	
DESPESA FINANCEIRA	-R\$ 195,70	-R\$ 407,85	-R\$ 5,95	R\$ -	-R\$ 595,14	-R\$ 807,29	35,65%	-R\$ 2.794,73	
DESPESA FINANCEIRA	-R\$ 195,70	-R\$ 407,85	-R\$ 5,95	R\$ -	-R\$ 595,14	-R\$ 807,29	35,65%	-R\$ 2.794,73	
RESULTADO	R\$ 24.555,61	R\$ 27.880,12	R\$ 29.957,48	R\$ 28.167,62	R\$ 15.813,73	R\$ 13.720,18	-13,24%	R\$ 210.467,72	

Wol Perícia e Consultoria Contábil  
wol.consultoriacontabil@gmail.com (62) 3941-0270 / (62) 98534-2961



Receitas com redução de 9,09% (nove virgula zero nove por cento), cerca de R\$ 1,9 mil. Custos e Despesas com acréscimo de 3,09% (três virgula zero nove por cento), cerca de R\$ 166 reais. Despesas financeira com movimentação de R\$ 807 reais, sendo o resultado com redução no lucro de 13,24% (treze virgula vinte e quatro por cento), cerca de R\$ 2 mil, sendo o resultado de R\$ 13,7 mil.



Transcarga Ltda						
Contas	mai/22	jun/22	jul/22	ago/22	set/22	out/22
RECEITAS	0,00%	10,86%	4,89%	5,56%	36,23%	36,23%
CUSTOS E DESPESAS	0,00%	5,44%	-7,04%	-1,15%	-6,11%	-6,11%
RESULTADO	0,00%	11,92%	6,93%	-6,35%	-78,12%	-15,26%

**Outubro 2022:**

Wol Perícia e Consultoria Contábil  
 wol.consultoriacontabil@gmail.com (62) 3941-0270 / (62) 98534-2961

Contabilidade Geral  
TRANSCARGA LTDA EM RECUPERACAO JUDICIAL - 17.933.008/0001-03

ADEMIR PIRES DA SILVA

**BALANCETE ANALÍTICO**  
CNPJ: 17.933.008/0001-03  
01/10/2022 a 31/10/2022

Conta - Descrição	Saldo Anterior	DÉBITO	CRÉDITO	Saldo Período	Saldo Final
3 - RECEITAS	221.097,95 C	730,00	20.000,00	19.270,00 C	240.367,95 C
3.1 - RECEITAS OPERACIONAIS	221.097,95 C	730,00	20.000,00	19.270,00 C	240.367,95 C
3.1.1 - RECEBIMENTOS DE FRETES	221.097,95 C	730,00	20.000,00	19.270,00 C	240.367,95 C
3.1.1.01 - RECEBIMENTOS DE FRETES	221.700,00 C	0,00	20.000,00	20.000,00 C	251.700,00 C
3.1.1.01.0001 - FRETES RECEBIDOS	251.700,00 C	0,00	20.000,00	20.000,00 C	251.700,00 C
3.1.1.03 - DEDUÇÕES DE VENDAS	16.602,05 D	730,00	0,00	730,00 D	11.332,05 D
3.1.1.03.0006 - COFIN S/ FATURAMENTO	6.933,00 D	600,00	0,00	600,00 D	9.933,00 D
3.1.1.03.0007 - PIS SOBRE FATURAMENTO	1.649,05 D	130,00	0,00	130,00 D	1.779,05 D

Contabilidade Geral  
TRANSCARGA LTDA EM RECUPERACAO JUDICIAL - 17.933.008/0001-03

ADEMIR PIRES DA SILVA

**BALANCETE ANALÍTICO**  
CNPJ: 17.933.008/0001-03  
01/10/2022 a 31/10/2022

Conta - Descrição	Saldo Anterior	DÉBITO	CRÉDITO	Saldo Período	Saldo Final
4 - CUSTOS E DESPESAS	45.756,27 D	5.549,82	0,00	5.549,82 D	51.306,09 D
4.2 - DESPESA OPERACIONAL	45.756,27 D	5.549,82	0,00	5.549,82 D	51.306,09 D
4.2.1 - DESPESA ADMINISTRATIVA	44.362,97 D	4.742,53	0,00	4.742,53 D	48.105,50 D
4.2.1.06 - DESPESA GERAL	38.979,61 D	4.286,53	0,00	4.286,53 D	42.865,14 D
4.2.1.06.0014 - DESPESA C/ DEPRECIACAO	38.979,61 D	4.286,53	0,00	4.286,53 D	42.865,14 D
4.2.1.09 - TRIBUTOS FEDERAIS	5.784,36 D	456,00	0,00	456,00 D	6.240,36 D
4.2.1.05.0001 - CSLL - CONTRIBUICAO SOCIAL S/ LUCRO LIQ	2.759,56 D	216,00	0,00	216,00 D	2.955,56 D
4.2.1.05.0002 - IRRJ	3.044,40 D	240,00	0,00	240,00 D	3.284,40 D
4.2.2 - DESPESA FINANCEIRA	1.393,30 D	807,29	0,00	807,29 D	2.200,59 D
4.2.2.01 - DESPESA FINANCEIRA	1.393,30 D	807,29	0,00	807,29 D	2.200,59 D
4.2.2.01.0001 - TARIFFAS BANCARIAS	1.393,30 D	807,29	0,00	807,29 D	2.200,59 D

REG. JUNTA COMERCIAL: S2203210517 EM 15/04/2013  
PALMEIRAS DE GOIÁS, 31 de OUTUBRO de 2022

<b>WELTON PRUDENTE DA SILVA JUNIOR</b> SOCIO ADMINISTRADOR R.G.: Org. Exp.: CPF: 649.257.211-43	<b>ADEMIR PIRES DA SILVA</b> Contador(a) CRC: 0228850-0 R.G.: 2218019 Org. Exp.: SSP GO CPF: 26.996.973/0001-23
--	--

### 3.2 Indicadores econômicos

Os indicadores financeiros avaliam a capacidade de pagamento da empresa frente às suas obrigações e o seu controle são vitais para os controles dos atos da administração e continuidade empresarial. As informações para o cálculo destes índices são retiradas unicamente das demonstrações patrimonial e contábil e evidenciam a

Wol Perícia e Consultoria Contábil  
wol.consultoriacontabil@gmail.com (62) 3941-0270 / (62) 98534-2961



posição patrimonial da entidade devendo ser atualizadas constantemente para uma correta análise.

Da interpretação dos índices:

- Índice de liquidez maior do que 1: a empresa possui alguma folga para cumprir com suas obrigações.
- Índice de liquidez igual a 1: os valores à disposição da empresa empatam com as contas que ela tem para pagar.
- Índice de liquidez menor do que 1: se a empresa precisasse quitar todas as suas obrigações no curto prazo, ela não teria recursos suficientes.

### 3.2.1 – Rentabilidade

<b>Rentabilidade do Patrimônio Líquido - <math>RP = (L.L) / (P.L)</math></b>						
CONTAS	mai/22	jun/22	jul/22	ago/22	set/22	out/22
Lucro Líquido (L.L)	24.555,61	27.880,12	29.957,48	28.167,62	15.813,73	13.720,18
Patrimônio líquido - (P.L)	1.293.711,59	1.293.711,59	1.293.711,59	1.293.711,59	1.293.711,59	1.293.711,59
<b>Rentabilidade do Patrimônio Líquido</b>	<b>1,90%</b>	<b>2,16%</b>	<b>2,32%</b>	<b>2,18%</b>	<b>1,22%</b>	<b>1,06%</b>

Na rentabilidade do patrimônio líquido, o lucro é o objetivo principal do empresário e uma maneira de avaliar um empreendimento. A avaliação do retorno financeiro da empresa objetiva evidenciar a rentabilidade sobre o capital investido e verificar se a empresa está obtendo sucesso econômico. Redução de 0,16% (zero virgula dezesseis por cento).

### 3.2.2 – Liquidez Geral

Wol Perícia e Consultoria Contábil  
wol.consultoriacontabil@gmail.com (62) 3941-0270 / (62) 98534-2961



Liquidez Geral (LG): $LG = (AC + A.R.L.PZO) / (PC + P.E.L.PZO)$								
CONTAS	mai/22	jun/22	jul/22	ago/22	set/22	out/22		
ATIVO CIRCULANTE (A.C.)	401.470,15	436.062,30	472.856,35	507.356,35	528.761,21	526.548,06		
ATIVO REALIZÁVEL A LONGO PRAZO (A.R.L.PZO)	1.663.978,51	1.659.691,98	1.655.405,45	1.651.118,92	1.646.832,39	1.642.545,86		
PASSIVO CIRCULANTE (P.C.)	-2.124.244,65	-2.126.670,15	-2.129.220,39	-2.131.266,24	-2.132.570,84	-2.133.756,84		
PASSIVO EXIGÍVEL A LONGO PRAZO (P.E.L.PZO)	-1.146.343,08	-1.146.343,08	-1.146.343,08	-1.146.343,08	-1.146.343,08	-1.146.343,08		
1. Liquidez Geral	ILG	AC + A.R.L.Pzo P.C. + P.E.L.Pzo	2.065.448,66 -0,63	2.095.754,28 -0,64	2.128.261,80 -0,65	2.158.475,27 -0,66	2.175.593,60 -0,66	2.169.093,92 -0,66

Sem alteração. Na liquidez geral do patrimônio, indica quanto a empresa possui em dinheiro, bens e direitos realizáveis a curto e longo prazos, para pagar todas as suas dívidas (passivo exigível), caso a empresa fosse parar suas atividades naquele momento. A interpretação desse índice é no sentido de "quanto maior, melhor", mantidos constantes os demais fatores.

### 3.2.3 - Liquidez Seca

Liquidez Seca (LC): $LC = (AC - ESTOQUES) / (PC)$								
CONTAS	mai/22	jun/22	jul/22	ago/22	set/22	out/22		
ATIVO CIRCULANTE (A.C.)	401.470,15	436.062,30	472.856,35	507.356,35	528.761,21	526.548,06		
ESTOQUES (ESTOQUES)								
PASSIVO CIRCULANTE (P.C.)	-2.124.244,65	-2.126.670,15	-2.129.220,39	-2.131.266,24	-2.132.570,84	-2.133.756,84		
2. Liquidez Seca	ILS	AC - A.R.L.Pzo P.C.	401.470,15 -0,19	436.062,30 -0,21	472.856,35 -0,22	507.356,35 -0,24	528.761,21 -0,25	526.548,06 -0,25

Sem alteração. Na liquidez seca do patrimônio, indica quanto a empresa consegue pagar das suas dívidas desconsiderando os seus estoques, que podem ser obsoletos, não condizentes com a realidade dos saldos apresentados no balanço. Nesse caso, retira-se do ativo circulante a conta estoque. A interpretação do índice de liquidez seca é, "quanto maior, melhor".

### 3.2.4 - Solvência Geral

Solvência Geral (SG): $SG = (A.T) / (PC + P.E.L.PZO)$								
CONTAS	mai/22	jun/22	jul/22	ago/22	set/22	out/22		
ATIVO TOTAL (A.T.)	2.065.448,66	2.095.754,28	2.128.261,80	2.158.475,27	2.175.593,60	2.169.093,92		
PASSIVO CIRCULANTE (P.C.)	-2.124.244,65	-2.126.670,15	-2.129.220,39	-2.131.266,24	-2.132.570,84	-2.133.756,84		
PASSIVO EXIGÍVEL A LONGO PRAZO (P.E.L.PZO)	-RS	1.146.343,08	-RS	1.146.343,08	-RS	-RS		
4. Solvência Geral	ISG	A.T. P.C. + P.E.L.Pzo	2.065.448,66 -0,63	2.095.754,28 -0,64	2.128.261,80 -0,65	2.158.475,27 -1,01	2.175.593,60 -1,02	2.169.093,92 -1,02

Wol Perícia e Consultoria Contábil  
 wol.consultoriacontabil@gmail.com (62) 3941-0270 / (62) 98534-2961



Sem alteração. Na solvência geral, o índice expressa o grau de garantia que a empresa dispõe em Ativos (totais), para pagamento do total de suas dívidas. Envolve além dos recursos líquidos, também os permanentes.

### 3.2.5 – Liquidez Corrente.

Liquidez Corrente (LC): $LC = (AC) / (PC)$							
CONTAS	ma/22	jun/22	jul/22	ago/22	set/22	out/22	
ATIVO CIRCULANTE ( A.C.)	401.470,15	436.062,30	472.856,35	507.356,35	528.761,21	526.548,06	
PASSIVO CIRCULANTE ( P.C.)	-2.124.244,65	-2.126.670,15	-2.129.220,39	-2.131.266,24	-2.132.570,84	-2.133.756,84	
3. Liquidez Corrente	ILC	401.470,15	436.062,30	472.856,35	507.356,35	528.761,21	526.548,06
		-0,19	-0,21	-0,22	-0,24	-0,25	-0,25
		-2.124.244,65	-2.126.670,15	-2.129.220,39	-2.131.266,24	-2.132.570,84	-2.133.756,84

Sem alteração. Liquidez corrente é um indicador utilizado para medir a capacidade que uma empresa possui, a curto prazo, de arcar com todas as suas obrigações.

### 3.2.6 – Lucratividade

Lucratividade (Luc): $Luc = (L. L. / F.B.) \times 100$							
CONTAS	ma/22	jun/22	jul/22	ago/22	set/22	out/22	
LUCRO (PRELÚZO) LÍQUIDO ( L.L.)	29.749,20	33.372,50	35.088,80	33.240,75	21.197,00	19.270,00	
FATURAMENTO BRUTO ( F.B.)	24.555,61	27.880,12	29.957,48	28.167,62	15.813,73	13.720,18	
5. Lucratividade	IL	29.749,20	33.372,50	35.088,80	33.240,75	21.197,00	19.270,00
		1,21	1,20	1,17	1,18	1,34	1,40
		24.555,61	27.880,12	29.957,48	28.167,62	15.813,73	13.720,18

A lucratividade é um indicador utilizado para apontar o ganho de uma empresa em relação à atividade que ela desenvolve. Ela aponta se o negócio está justificando ou não a operação, ou seja, se as vendas são suficientes para pagar os custos e as despesas e ainda gerar lucro. Aumento de 0,06% (zero virgula zero seis por cento).

### 3.3 – Balanço Patrimonial

Wol Perícia e Consultoria Contábil  
 wol.consultoriacontabil@gmail.com (62) 3941-0270 / (62) 98534-2961



E a demonstração contábil destinada a evidenciar, qualitativa e quantitativamente, numa determinada data, a posição patrimonial e financeira da Entidade, de maneira clara e precisa.

Não foi disponibilizado, o balanço patrimonial, entretanto tivemos a disponibilização do Balancete Contábil, que é um relatório criado com a finalidade de apresentar um demonstrativo de todas as **contas** em movimento na companhia e seus saldos, sendo um documento não obrigatório, mas muito importante para a prevenção de eventuais erros que podem ocorrer na contabilidade de uma empresa. O objetivo desse relatório é averiguar se existe um crédito correlato para cada débito, fazendo com que o saldo credor seja semelhante ao saldo devedor.

Já o balanço patrimonial, diferentemente do balancete, é obrigatório, sendo considerado uma das obrigações contábeis mais relevantes de uma instituição, que compõe as demonstrações contábeis obrigatórias para desenvolvermos as análises e acompanhamento.

Ressaltamos que conforme foi enviado as demonstrações de junho juntamente com a de julho, realizamos uma análise única referente aos dois meses.

### 3.1.3 – Balancete Contábil

**Outubro 2022:**

Wol Perícia e Consultoria Contábil  
wol.consultoriacontabil@gmail.com (62) 3941-0270 / (62) 98534-2961



Contabilidade Geral  
 TRANSCARGA LTDA EM RECUPERACAO JUDICIAL - 17.933.008/0001-03

ADEMIR PIRES DA SILVA

**BALANÇETE ANALÍTICO**  
 CNPJ: 17.933.008/0001-03  
 01/10/2022 a 31/10/2022

Conta - Descrição	Saldo Anterior	D E B I T O	C R E D I T O	Saldo Período	Saldo Final
1 - ATIVO	2.194.167,34 D	25.944,41	11.038,29	14.906,18 D	2.169.093,62 D
1.1 - ATIVO CIRCULANTE	507.355,59 D	25.944,41	6.751,70	19.192,71 D	526.548,88 D
1.1.1 - DISPONÍVEL	443.001,84 D	25.944,41	6.751,70	19.192,71 D	463.174,63 D
1.1.1.01 - CAIXA GERAL	440.636,80 D	22.568,06	3.376,35	19.191,71 D	409.828,51 D
1.1.1.01.0001 - CAIXA	440.636,80 D	22.568,06	3.376,35	19.191,71 D	409.828,51 D
1.1.1.02 - BANCO COMERCIAL	0,00	3.376,35	3.376,35	1,00 D	1,00 D
1.1.1.02.0001 - BANCO DO BRADESCO S/A	0,00	3.376,35	3.376,35	1,00 D	1,00 D
1.1.1.03 - APLICAÇÕES FINANCEIRAS	3.348,14 D	0,00	0,00	0,00	3.348,14 D
1.1.1.03.0001 - APLICAÇÃO FINANCEIRA CDB	3.348,14 D	0,00	0,00	0,00	3.348,14 D
1.1.2 - GARANTIA - MERCADORIA	9.127,88 D	0,00	0,00	0,00	9.127,88 D
1.1.2.01 - GARANTIA DE MERCADORIA	9.127,88 D	0,00	0,00	0,00	9.127,88 D
1.1.2.01.0001 - REMESSA PARA CONSERVADO	3.501,50 C	0,00	0,00	0,00	3.501,50 C
1.1.2.01.0002 - RETORNO DE REMESSA PARA CONSERVADO	3.501,50 D	0,00	0,00	0,00	3.501,50 D
1.1.2.01.0003 - PEÇAS EM GARANTIA	9.127,88 D	0,00	0,00	0,00	9.127,88 D
1.1.3 - DESPESAS ANTECIPADAS	54.245,83 D	0,00	0,00	0,00	54.245,83 D
1.1.3.01 - PREMIOS DE SEGUROS A APROPRIAR	94.245,83 D	0,00	0,00	0,00	94.245,83 D
1.1.3.01.0001 - SEGURO VEICULO - VW S 190	8.341,20 D	0,00	0,00	0,00	8.341,20 D
1.1.3.01.0002 - SEGURO VEICULO - FORD CAROP	7.656,85 D	0,00	0,00	0,00	7.656,85 D
1.1.3.01.0003 - SEGURO VEICULO - HELLIX	14.234,96 D	0,00	0,00	0,00	14.234,96 D
1.1.3.01.0004 - SEGURO VEICULO - SAVERIO START	1.898,05 D	0,00	0,00	0,00	1.898,05 D
1.1.3.01.0005 - SEGURO VOLVO 1814 ANO 2013	14.300,82 D	0,00	0,00	0,00	14.300,82 D
1.1.3.01.0006 - SEGURO VOLVO 1837 - ANO 2016	9.856,36 D	0,00	0,00	0,00	9.856,36 D
1.2 - ATIVO NÃO CIRCULANTE	1.686.832,29 D	0,00	4.286,58	4.286,58 C	1.682.545,70 D
1.2.1 - INVESTIMENTOS	266.827,66 D	0,00	0,00	0,00	266.827,66 D
1.2.2.01 - CONSORCIOS	266.827,66 D	0,00	0,00	0,00	266.827,66 D
1.2.2.01.0001 - CONSORCIOS A INGRESSAR	266.827,66 D	0,00	0,00	0,00	266.827,66 D
1.2.3 - ATIVO IMOBILIZADO	1.380.004,73 D	0,00	4.286,58	4.286,58 C	1.375.718,15 D
1.2.3.01 - IMOBILIZADO	5.126.719,82 D	0,00	0,00	0,00	5.126.719,82 D
1.2.3.01.0001 - INSTALAÇÕES	371.973,00 D	0,00	0,00	0,00	371.973,00 D
1.2.3.01.0002 - MOVIS E UTENSILIOS	846,23 D	0,00	0,00	0,00	846,23 D
1.2.3.01.0003 - TOYOTA HILUX CD	280.007,91 D	0,00	0,00	0,00	280.007,91 D
1.2.3.01.0007 - CAMINHÃO VW T5 180 200100	40.000,00 D	0,00	0,00	0,00	40.000,00 D
1.2.3.01.0008 - CAMINHÃO JAZUR M. BENZ ANO	330.000,00 D	0,00	0,00	0,00	330.000,00 D
1.2.3.01.0009 - CAMINHÃO VW 24.280 - 20152	1.802.000,00 D	0,00	0,00	0,00	1.802.000,00 D
1.2.3.01.0010 - BTREM T2 GRANUL 7105	131.790,00 D	0,00	0,00	0,00	131.790,00 D
1.2.3.01.0011 - BTREM T2 GRANUL 9105	164.710,00 D	0,00	0,00	0,00	164.710,00 D
1.2.3.01.0012 - CAMINHÃO VOLVO FH 440 EX2	210.000,00 D	0,00	0,00	0,00	210.000,00 D
1.2.3.01.0013 - CAMINHÃO VOLVO FH 440 EX2	170.000,00 D	0,00	0,00	0,00	170.000,00 D
1.2.3.01.0014 - CAMINHÃO VOLVO FH 445 EX2	156.000,00 D	0,00	0,00	0,00	156.000,00 D
1.2.3.01.0015 - TRACT. TRACT VOLVOFH 446	290.772,96 D	0,00	0,00	0,00	290.772,96 D
1.2.3.02 - DEPRECIACAO ACUMULADA	1.748.714,20 D	0,00	4.286,58	4.286,58 C	1.753.000,78 D

Tron Informática - Fone/Fax: 4002 - 5090

Folha 1

Contabilidade Geral  
 TRANSCARGA LTDA EM RECUPERACAO JUDICIAL - 17.933.008/0001-03

ADEMIR PIRES DA SILVA

**BALANÇETE ANALÍTICO**  
 CNPJ: 17.933.008/0001-03  
 01/10/2022 a 31/10/2022

Conta - Descrição	Saldo Anterior	D E B I T O	C R E D I T O	Saldo Período	Saldo Final
1.2.3.02.0001 - DEPRECIACAO DE INSTALACOES	927,51 C	0,00	0,00	0,00	927,51 C
1.2.3.02.0002 - DEPRECIACOES ACUM.MOV.E UTENSILIOS	236,54 C	0,00	0,00	0,00	236,54 C
1.2.3.02.0004 - DEPRECIACOES ACUM. VEICULOS	1.747.550,24 C	0,00	4.286,58	4.286,58 C	1.751.836,82 C

Wol Perícia e Consultoria Contábil  
 wol.consultoriacontabil@gmail.com (62) 3941-0270 / (62) 98534-2961

Valor: R\$ 10.000,00  
 PROCESSO CIVEL E DO TRABALHO -> Processo de Conhecimento -> Procedimento de Conhecimento -> Procedimentos Especiais -> Procedimentos Regidos por Outros Códigos, Leis Esparças e Regimentos  
 PALMEIRAS DE GOIÁS - 1ª VARA CÍVEL  
 Usuário: IZADORA VITOR DIAS DE REZENDE - Data: 12/11/2023 08:29:39

Contabilidade Geral  
 TRANSCARGA LTDA EM RECUPERACAO JUDICIAL - 17.933.008/0001-03

ADEMIR PIRES DA SILVA

**BALANCETE ANALÍTICO**  
 CNPJ: 17.933.008/0001-03  
 01/10/2022 a 31/10/2022

Conta - Descrição	Saldo Anterior	D E B I T O	C R E D I T O	Saldo Período	Saldo Final
<b>2 - PASSIVO</b>	<b>1.979.846,96 C</b>	<b>0,00</b>	<b>1.188,00</b>	<b>1.980,854 C</b>	<b>1.980.032,96 C</b>
<b>2.1 - PASSIVO CIRCULANTE</b>	<b>2.132.570,84 C</b>	<b>0,00</b>	<b>1.188,00</b>	<b>1.980,85 C</b>	<b>2.133.758,84 C</b>
<b>2.1.1 - FORNECEDORES</b>	<b>121.316,51 C</b>	<b>0,00</b>	<b>0,00</b>	<b>0,00</b>	<b>121.316,51 C</b>
<b>2.1.1.01 - FORNECEDORES NACIONAIS</b>	<b>121.316,51 C</b>	<b>0,00</b>	<b>0,00</b>	<b>0,00</b>	<b>121.316,51 C</b>
2.1.1.01.0001 - FORNECEDORES DIVERSOS	121.316,51 C	0,00	0,00	0,00	121.316,51 C
<b>2.1.8 - TRIBUTOS A RECOLHER</b>	<b>481.122,01 C</b>	<b>0,00</b>	<b>1.188,00</b>	<b>1.988,00 C</b>	<b>482.308,01 C</b>
<b>2.1.8.01 - IMPOSTOS A RECOLHER</b>	<b>481.122,01 C</b>	<b>0,00</b>	<b>1.188,00</b>	<b>1.988,00 C</b>	<b>482.308,01 C</b>
2.1.8.01.0003 - COFINS A RECOLHER	20.488,56 C	0,00	488,00	20,56 C	21.000,00 C
2.1.8.01.0004 - PIS FATURAMENTO A RECOLHER	4.154,67 C	0,00	130,00	130,00 C	4.284,67 C
2.1.8.01.0005 - SIMPLES NACIONAL A RECOLHER - DAS	441.078,81 C	0,00	0,00	441.078,81 C	441.078,81 C
2.1.8.01.0006 - IRRF A RECOLHER	6.102,72 C	0,00	0,00	0,00	6.102,72 C
2.1.8.01.0010 - CSLL - CONTRIBUICAO SOCIAL A RECOLHER	6.509,06 C	0,00	216,00	216,00 C	7.145,06 C
2.1.8.01.0011 - IRPJ A RECOLHER	7.680,79 C	0,00	240,00	240,00 C	7.900,79 C
<b>2.1.7 - EMPRESTIMOS</b>	<b>1.399.268,89 C</b>	<b>0,00</b>	<b>0,00</b>	<b>0,00</b>	<b>1.399.268,89 C</b>
<b>2.1.7.01 - EMPRESTIMOS E FINANCIAMENTOS</b>	<b>1.399.268,89 C</b>	<b>0,00</b>	<b>0,00</b>	<b>0,00</b>	<b>1.399.268,89 C</b>
2.1.7.01.0001 - EMPRESTIMOS DE MULTIVO SOCIO	550.000,00 C	0,00	0,00	0,00	550.000,00 C
2.1.7.01.0002 - EMPRESTIMO BRADESCO CAZIRO	110.204,58 C	0,00	0,00	0,00	110.204,58 C
2.1.7.01.0003 - EMPRESTIMOS DE MULTIJURISDICAO	592.000,00 C	0,00	0,00	0,00	592.000,00 C
2.1.7.01.0004 - FINANCIAMENTO BRADESCO 046	21.743,73 C	0,00	0,00	0,00	21.743,73 C
2.1.7.01.0005 - FINANCIAMENTO BANCO VOLKSWAGEN	37.626,51 C	0,00	0,00	0,00	37.626,51 C
2.1.7.01.0006 - FINANCIAMENTO ITALI 153710	66.830,73 C	0,00	0,00	0,00	66.830,73 C
2.1.7.01.0007 - FINANCIAMENTO ITALI 152711	22.175,94 C	0,00	0,00	0,00	22.175,94 C
<b>2.1.8 - CONTAS A PAGAR</b>	<b>150.865,43 C</b>	<b>0,00</b>	<b>0,00</b>	<b>0,00</b>	<b>150.865,43 C</b>
<b>2.1.8.01 - OUTRAS CONTAS A PAGAR</b>	<b>150.865,43 C</b>	<b>0,00</b>	<b>0,00</b>	<b>0,00</b>	<b>150.865,43 C</b>
2.1.8.01.0002 - CONSORCIOS A PAGAR	150.865,43 C	0,00	0,00	0,00	150.865,43 C
<b>2.2 - PASSIVO NÃO CIRCULANTE</b>	<b>1.139.969,81 C</b>	<b>0,00</b>	<b>0,00</b>	<b>0,00</b>	<b>1.139.969,81 C</b>
<b>2.2.2 - EMPRESTIMOS E FINANCIAMENTOS</b>	<b>6.356,27 D</b>	<b>0,00</b>	<b>0,00</b>	<b>0,00</b>	<b>6.356,27 D</b>
<b>2.2.2.01 - EMPRESTIMOS</b>	<b>6.356,27 D</b>	<b>0,00</b>	<b>0,00</b>	<b>0,00</b>	<b>6.356,27 D</b>
2.2.2.01.0007 - EMPRESTIMO BRADESCO CAZIRO	6.356,27 D	0,00	0,00	0,00	6.356,27 D
<b>2.2.4 - PASSIVO EXIGIVEL A LONGO PRAZO</b>	<b>1.146.343,06 C</b>	<b>0,00</b>	<b>0,00</b>	<b>0,00</b>	<b>1.146.343,06 C</b>
<b>2.2.4.01 - EXIGIVEL A LONGO PRAZO</b>	<b>1.146.343,06 C</b>	<b>0,00</b>	<b>0,00</b>	<b>0,00</b>	<b>1.146.343,06 C</b>
2.2.4.01.0001 - FINANCIAMENTO BRADESCO 045	255.369,50 C	0,00	0,00	0,00	255.369,50 C
2.2.4.01.0002 - FINANCIAMENTO BANCO VOLKSWAGEN	290.449,44 C	0,00	0,00	0,00	290.449,44 C
2.2.4.01.0003 - FINANCIAMENTO ITALI 153710	300.038,66 C	0,00	0,00	0,00	300.038,66 C
2.2.4.01.0004 - FINANCIAMENTO ITALI 152711	101.105,56 C	0,00	0,00	0,00	101.105,56 C
2.2.4.01.0005 - FINANCIAMENTO BRADESCO 4189	169.387,53 C	0,00	0,00	0,00	169.387,53 C
<b>2.3 - PATRIMONIO LÍQUIDO</b>	<b>1.293.711,59 D</b>	<b>0,00</b>	<b>0,00</b>	<b>0,00</b>	<b>1.293.711,59 D</b>
<b>2.3.1 - CAPITAL SOCIAL</b>	<b>1.293.711,59 D</b>	<b>0,00</b>	<b>0,00</b>	<b>0,00</b>	<b>1.293.711,59 D</b>
2.3.1.01 - CAPITAL SUBSCRITO	100.000,00 C	0,00	0,00	0,00	100.000,00 C
2.3.1.01.0001 - WELITON PRUDENTE DA SILVA JUNIOR	60.000,00 C	0,00	0,00	0,00	60.000,00 C

Tron Informática - Fone/Fax: 4002 - 5090 Folha 3

Contabilidade Geral  
 TRANSCARGA LTDA EM RECUPERACAO JUDICIAL - 17.933.008/0001-03

ADEMIR PIRES DA SILVA

**BALANCETE ANALÍTICO**  
 CNPJ: 17.933.008/0001-03  
 01/10/2022 a 31/10/2022

Conta - Descrição	Saldo Anterior	D E B I T O	C R E D I T O	Saldo Período	Saldo Final
<b>2.3.1.02.0002 - LUCROS APARECIDO PRUDENTE</b>	<b>50.000,00 C</b>	<b>0,00</b>	<b>0,00</b>	<b>0,00</b>	<b>50.000,00 C</b>
<b>2.3.1.02 - LUCROS OU PREJUÍZOS ACUMULADOS</b>	<b>1.293.711,59 D</b>	<b>0,00</b>	<b>0,00</b>	<b>0,00</b>	<b>1.293.711,59 D</b>
2.3.1.02.0001 - LUCROS OU PREJUÍZOS ACUMULADOS	118.913,88 D	0,00	0,00	0,00	118.913,88 D
2.3.1.02.0002 - (-) PREJUÍZOS DO EXERCÍCIO	929.372,62 D	0,00	0,00	0,00	929.372,62 D
2.3.1.02.0003 - (-) LUCROS DISTRIBUÍDOS WELITON PRUDEN	330.000,00 D	0,00	0,00	0,00	330.000,00 D
2.3.1.02.0004 - (-) LUCROS DISTR. WELITON PRUDENTE DAS	170.000,00 D	0,00	0,00	0,00	170.000,00 D
2.3.1.02.0006 - LUCROS DO EXERCÍCIO 2013	154.574,91 C	0,00	0,00	0,00	154.574,91 C

Wol Perícia e Consultoria Contábil  
 wol.consultoriacontabil@gmail.com (62) 3941-0270 / (62) 98534-2961

TRANSCARGA LTDA								
	mai/22	jun/22	jul/22	ago/22	set/22	out/22	var%	
<b>ATIVO</b>	R\$ 2.065.448,66	R\$ 2.095.754,28	R\$ 2.128.261,80	R\$ 2.158.475,27	R\$ 2.175.593,60	R\$ 2.169.093,92	-0,30%	
<b>ATIVO CIRCULANTE</b>	R\$ 401.470,15	R\$ 436.062,30	R\$ 472.856,35	R\$ 507.356,35	R\$ 528.761,21	R\$ 526.548,06	-0,42%	
<b>DISPONÍVEL</b>	R\$ 338.096,74	R\$ 372.688,89	R\$ 409.482,94	R\$ 443.982,94	R\$ 465.387,80	R\$ 463.174,65	-0,48%	
CAIXA GERAL	R\$ 334.750,60	R\$ 369.342,75	R\$ 406.136,80	R\$ 440.636,80	R\$ 462.636,80	R\$ 459.828,51	-0,61%	
BANCO CONTA MOVIMENTO	R\$ 1,00	R\$ 1,00	R\$ 1,00	R\$ 1,00	R\$ 594,14	R\$ 1,00	-100,17%	
APLICAÇÕES FINANCEIRAS	R\$ 3.345,14	R\$ 3.345,14	R\$ 3.345,14	R\$ 3.345,14	R\$ 3.345,14	R\$ 3.345,14	0,00%	
<b>GARANTIA - MERCADORIA</b>	R\$ 9.127,58	R\$ 9.127,58	R\$ 9.127,58	R\$ 9.127,58	R\$ 9.127,58	R\$ 9.127,58	0,00%	
<b>GARANTIA DE MERCADORIA</b>	R\$ 9.127,58	R\$ 9.127,58	R\$ 9.127,58	R\$ 9.127,58	R\$ 9.127,58	R\$ 9.127,58	0,00%	
REMESSA PARA CONCERTO	-R\$ 3.901,30	-R\$ 3.901,30	-R\$ 3.901,30	-R\$ 3.901,30	-R\$ 3.901,30	-R\$ 3.901,30	0,00%	
RETORNO DE REMESSA PARA	-R\$ 3.901,30	-R\$ 3.901,30	-R\$ 3.901,30	-R\$ 3.901,30	-R\$ 3.901,30	-R\$ 3.901,30	0,00%	
PEÇAS EM GARANTIA	R\$ 9.127,58	R\$ 9.127,58	R\$ 9.127,58	R\$ 9.127,58	R\$ 9.127,58	R\$ 9.127,58	0,00%	
<b>DESPESAS ANTECIPADAS</b>	R\$ 54.245,83	R\$ 54.245,83	R\$ 54.245,83	R\$ 54.245,83	R\$ 54.245,83	R\$ 54.245,83	0,00%	
PREMIOS DE SEGUROS A APRC	R\$ 54.245,83	R\$ 54.245,83	R\$ 54.245,83	R\$ 54.245,83	R\$ 54.245,83	R\$ 54.245,83	0,00%	
<b>ATIVO NÃO CIRCULANTE</b>	R\$ 1.663.978,51	R\$ 1.659.691,98	R\$ 1.655.405,45	R\$ 1.651.118,92	R\$ 1.646.832,39	R\$ 1.642.545,86	-0,26%	
<b>INVESTIMENTOS</b>	R\$ 266.827,66	R\$ 266.827,66	R\$ 266.827,66	R\$ 266.827,66	R\$ 266.827,66	R\$ 266.827,66	0,00%	
CONSORCIOS	R\$ 266.827,66	R\$ 266.827,66	R\$ 266.827,66	R\$ 266.827,66	R\$ 266.827,66	R\$ 266.827,66	0,00%	
<b>ATIVO IMOBILIZADO</b>	R\$ 1.397.150,85	R\$ 1.392.864,32	R\$ 1.388.577,79	R\$ 1.384.291,26	R\$ 1.380.004,73	R\$ 1.375.718,20	-0,31%	
IMOBILIZADO	R\$ 3.128.719,02	R\$ 3.128.719,02	R\$ 3.128.719,02	R\$ 3.128.719,02	R\$ 3.128.719,02	R\$ 3.128.719,02	0,00%	
DEPRECIÇÃO ACUMULADA	-R\$ 1.731.568,17	-R\$ 1.735.854,70	-R\$ 1.740.141,23	-R\$ 1.744.427,76	-R\$ 1.748.714,29	-R\$ 1.753.000,82	0,25%	
<b>PASSIVO</b>	-R\$ 1.970.519,87	-R\$ 1.972.945,37	-R\$ 1.975.495,61	-R\$ 1.977.541,46	-R\$ 1.978.846,06	-R\$ 1.980.032,06	0,06%	
<b>PASSIVO CIRCULANTE</b>	-R\$ 2.124.244,65	-R\$ 2.126.670,15	-R\$ 2.129.220,39	-R\$ 2.131.266,24	-R\$ 2.132.570,84	-R\$ 2.133.756,84	0,06%	
<b>FORNECEDORES</b>	-R\$ 121.316,51	-R\$ 121.316,51	-R\$ 121.316,51	-R\$ 121.316,51	-R\$ 121.316,51	-R\$ 121.316,51	0,00%	
FORNECEDORES NACIONAIS	-R\$ 121.316,51	-R\$ 121.316,51	-R\$ 121.316,51	-R\$ 121.316,51	-R\$ 121.316,51	-R\$ 121.316,51	0,00%	
<b>TRIBUTOS A RECOLHER</b>	-R\$ 472.795,82	-R\$ 475.221,32	-R\$ 477.771,56	-R\$ 479.817,41	-R\$ 481.122,01	-R\$ 482.308,01	0,25%	
IMPOSTOS A RECOLHER	-R\$ 472.795,82	-R\$ 475.221,32	-R\$ 477.771,56	-R\$ 479.817,41	-R\$ 481.122,01	-R\$ 482.308,01	0,25%	
<b>EMPRÉSTIMOS</b>	-R\$ 1.399.268,89	-R\$ 1.399.268,89	-R\$ 1.399.268,89	-R\$ 1.399.268,89	-R\$ 1.399.268,89	-R\$ 1.399.268,89	0,00%	
EMPRÉSTIMOS E FINANCIAMENTOS	-R\$ 1.399.268,89	-R\$ 1.399.268,89	-R\$ 1.399.268,89	-R\$ 1.399.268,89	-R\$ 1.399.268,89	-R\$ 1.399.268,89	0,00%	
<b>CONTAS A PAGAR</b>	-R\$ 130.863,43	-R\$ 130.863,43	-R\$ 130.863,43	-R\$ 130.863,43	-R\$ 130.863,43	-R\$ 130.863,43	0,00%	
OUTRAS CONTAS A PAGAR	-R\$ 130.863,43	-R\$ 130.863,43	-R\$ 130.863,43	-R\$ 130.863,43	-R\$ 130.863,43	-R\$ 130.863,43	0,00%	
<b>PASSIVO NÃO CIRCULANTE</b>	-R\$ 1.139.986,81	-R\$ 1.139.986,81	-R\$ 1.139.986,81	-R\$ 1.139.986,81	-R\$ 1.139.986,81	-R\$ 1.139.986,81	0,00%	
EMPRÉSTIMOS E FINANCIAMENTOS	R\$ 6.356,27	R\$ 6.356,27	R\$ 6.356,27	R\$ 6.356,27	R\$ 6.356,27	R\$ 6.356,27	0,00%	
EMPRÉSTIMOS	R\$ 6.356,27	R\$ 6.356,27	R\$ 6.356,27	R\$ 6.356,27	R\$ 6.356,27	R\$ 6.356,27	0,00%	
<b>PASSIVO EXIGÍVEL A LONGO PRAZO</b>	-R\$ 1.146.343,08	-R\$ 1.146.343,08	-R\$ 1.146.343,08	-R\$ 1.146.343,08	-R\$ 1.146.343,08	-R\$ 1.146.343,08	0,00%	
EXIGÍVEL A LONGO PRAZO	-R\$ 1.146.343,08	-R\$ 1.146.343,08	-R\$ 1.146.343,08	-R\$ 1.146.343,08	-R\$ 1.146.343,08	-R\$ 1.146.343,08	0,00%	
<b>PATRIMONIO LÍQUIDO</b>	R\$ 1.293.711,59	R\$ 1.293.711,59	R\$ 1.293.711,59	R\$ 1.293.711,59	R\$ 1.293.711,59	R\$ 1.293.711,59	0,00%	
<b>CAPITAL SOCIAL</b>	R\$ 1.293.711,59	R\$ 1.293.711,59	R\$ 1.293.711,59	R\$ 1.293.711,59	R\$ 1.293.711,59	R\$ 1.293.711,59	0,00%	
CAPITAL SUBSCRITO	-R\$ 100.000,00	-R\$ 100.000,00	-R\$ 100.000,00	-R\$ 100.000,00	-R\$ 100.000,00	-R\$ 100.000,00	0,00%	
LUCROS OU PREJUÍZOS ACUMULAD	R\$ 1.393.711,59	R\$ 1.393.711,59	R\$ 1.393.711,59	R\$ 1.393.711,59	R\$ 1.393.711,59	R\$ 1.393.711,59	0,00%	

**4 -** Análise ora realizada, se deu na dinâmica das diretrizes contábeis das demonstrações, não visualizado por este profissional fatos relevantes que estejam contrapondo o que é exigido pela Lei 11.638 que altera, revoga e inclui artigos da Lei 6.404/76.

Wol Perícia e Consultoria Contábil  
 wol.consultoriacontabil@gmail.com (62) 3941-0270 / (62) 98534-2961



Como relatado, sobre o balancete, iremos realizar a análise horizontal para acompanhamento.

**4.1** - Analisaremos horizontalmente todas as variações mensurando as significantes que estipulamos acima de 10%, tanto para redução como para acréscimos, salientamos que as variações devem acompanhar o montante em moeda para desta forma realizarmos diligências. Ressalvamos que mensuraremos somente as contas que tiveram movimentação no período. No ativo houve redução de 0,30% (zero vírgula trinta por cento), cerca de R\$ 6,4 mil. No circulante tivemos redução de 0,42% (zero virgula quarenta e dois por cento), cerca de R\$ 2,2 mil. Disponível com redução de 0,48% (zero virgula quarenta e oito por cento), cerca de R\$ 2,2 mil. Garantia de Mercadoria se manteve com o mesmo saldo de R\$ 9.1 mil. Despesas Antecipadas manteve sem alteração em relação ao mês anterior, com saldo de R\$ 54.2 mil. Ativo não circulante com redução 0,26% (zero vírgula vinte e seis por cento), cerca de R\$ 4.2 mil. Nos investimentos manteve sem alteração em relação ao mês anterior, com saldo de cerca de R\$ 266.8 mil. No ativo imobilizado redução de 0,31% (zero vírgula trinta e um por cento), cerca de R\$ 4.2 mil.

**4.2** O grupo do passivo, com aumento de 0,06% (zero virgula zero seis por cento), cerca de R\$ 1,1 mil. No circulante com aumento de 0,06% (zero vírgula zero seis por cento), cerca de R\$ 1,1 mil. Fornecedores mantém o saldo do mês anterior com cerca de R\$ 121.3 mil. Tributos a recolher com aumento de 0,25% (zero vírgula vinte e cinco por cento), cerca de R\$ 1,1 mil. Em empréstimos sem alteração, com o saldo de R\$ 1.3 milhões. Contas a pagar sem

Wol Perícia e Consultoria Contábil  
wol.consultoriacontabil@gmail.com (62) 3941-0270 / (62) 98534-2961






alteração, com saldo de R\$ 130.8 mil. Passivo não circulante sem alteração em relação ao mês anterior, com saldo de R\$ 1.1 milhões.

**4.3** - Do patrimônio líquido sem alteração em relação ao mês anterior com saldo de R\$ 1.2 milhões.

## **5 Conclusão do Relatório**

Na movimentação da Recuperanda, constatamos que os resultados do mês outubro de 2022 foi de lucro, sendo no montante de R\$ 13,7 mil. Constata-se que tivemos redução no faturamento no último mês de cerca de 9%. Tendo como resultado do exercício de 2022 no montante de R\$ 210,4 mil positivo. Ressalvamos que a movimentação se dá praticamente no item financeiro, ou seja, nas contas de resultados, e as demonstrações contábeis na grande maioria não estão sofrendo alterações, situação atípica pois sendo a contabilidade um sistema dinâmico, onde existem atividades econômico-financeira, os fatos contábeis sofrem variações.

Frizamos a necessidade de ser apresentadas todas as demonstrações contábeis (Balancete, Balanço Patrimonial e DRE), pois exclusivamente são estes documentos que as leis (11.101/2005 e Lei 6.404/76) exigem, e suas alterações preceitua que o trabalho de análise se dará sobre as demonstrações contábeis obrigatórias.

  
Wol Consultoria e Serviços Contábeis Eireli  
Wanderley de Oliveira Leite  
CRC/GO 012506

Wol Perícia e Consultoria Contábil  
wol.consultoriacontabil@gmail.com (62) 3941-0270 / (62) 98534-2961

4. A conclusão final constante no último reporte, após as devidas análises contábeis, apresentadas pelo auxiliar contábil, revelaram:

[...]

### 3.1 – DRE – Demonstrações de Resultado do Exercício.

É um relatório contábil que evidencia se as operações de uma empresa estão gerando um lucro ou prejuízo, considerando um determinado período. No mês em questão não foi apresentada, entretanto, diante do balance, extraímos os dados referente as receitas e despesas ocorridas no período de agosto para setembro.

Ressaltamos que conforme foi enviado as demonstrações de junho juntamente com a de julho, realizamos uma análise única referente aos dois meses.

Transcarga Ltda									
Contas	mai/22	jun/22	jul/22	ago/22	set/22	out/22	Var. %	ACUM.DO ANO	
RECEITAS	R\$ 29.749,20	R\$ 33.372,50	R\$ 35.088,80	R\$ 33.240,75	R\$ 21.197,00	R\$ 19.270,00	-9,09%	R\$ 262.367,95	
RECEITAS OPERACIONAIS	R\$ 29.749,20	R\$ 33.372,50	R\$ 35.088,80	R\$ 33.240,75	R\$ 21.197,00	R\$ 19.270,00	-9,09%	R\$ 262.367,95	
RECEBIMENTOS DE FRETES	R\$ 31.200,00	R\$ 35.000,00	R\$ 36.800,00	R\$ 34.500,00	R\$ 22.000,00	R\$ 20.000,00	-9,09%	R\$ 273.700,00	
DEDUÇÕES DE VENDAS	-R\$ 1.450,80	-R\$ 1.627,50	-R\$ 1.711,20	-R\$ 1.259,25	-R\$ 803,00	-R\$ 730,00	-9,09%	-R\$ 11.332,05	
CUSTOS E DESPESAS	-R\$ 5.193,59	-R\$ 5.492,38	-R\$ 5.131,32	-R\$ 5.073,13	-R\$ 5.383,27	-R\$ 5.549,82	3,09%	-R\$ 51.900,23	
DESPESAS OPERACIONAL	-R\$ 5.193,59	-R\$ 5.492,38	-R\$ 5.131,32	-R\$ 5.073,13	-R\$ 5.383,27	-R\$ 5.549,82	3,09%	-R\$ 51.900,23	
DESPESA ADMINISTRATIVA	-R\$ 4.997,89	-R\$ 5.084,53	-R\$ 5.125,37	-R\$ 5.073,13	-R\$ 4.788,13	-R\$ 4.742,53	-0,95%	-R\$ 49.105,50	
DESPESA GERAL	-R\$ 4.286,53	-R\$ 4.286,53	-R\$ 4.286,33	-R\$ 4.286,53	-R\$ 4.286,53	-R\$ 4.286,53	0,00%	-R\$ 42.865,14	
TRIBUTOS FEDERAIS	-R\$ 711,36	-R\$ 798,00	-R\$ 839,04	-R\$ 786,60	-R\$ 501,60	-R\$ 456,00	-9,09%	-R\$ 6.240,36	
DESPESA FINANCEIRA	-R\$ 195,70	-R\$ 407,85	-R\$ 5,95	R\$ -	-R\$ 595,14	-R\$ 807,29	35,65%	-R\$ 2.794,73	
DESPESA FINANCEIRA	-R\$ 195,70	-R\$ 407,85	-R\$ 5,95	R\$ -	-R\$ 595,14	-R\$ 807,29	35,65%	-R\$ 2.794,73	
RESULTADO	R\$ 24.555,61	R\$ 27.880,12	R\$ 29.957,48	R\$ 28.167,62	R\$ 15.813,73	R\$ 13.720,18	-13,24%	R\$ 210.467,72	

Receitas com redução de 9,09% (nove virgula zero nove por cento), cerca de R\$ 1,9 mil. Custos e Despesas com acréscimo de 3,09% (três virgula zero nove por cento), cerca de R\$ 166 reais. Despesas financeira com movimentação de R\$ 807 reais, sendo o resultado com redução no lucro de 13,24% (treze virgula vinte e quatro por cento), cerca de R\$ 2 mil, sendo o resultado de R\$ 13,7 mil.

[...]

### Espelho dos balancetes (ativo e passivo):

TRANSCARGA LTDA								
	mai/22	jun/22	jul/22	ago/22	set/22	out/22	var %	
<b>ATIVO</b>	R\$ 2.065.448,66	R\$ 2.095.754,28	R\$ 2.128.261,80	R\$ 2.158.475,27	R\$ 2.175.593,60	R\$ 2.169.093,92	-0,30%	
<b>ATIVO CIRCULANTE</b>	R\$ 401.470,15	R\$ 436.062,30	R\$ 472.856,35	R\$ 507.356,35	R\$ 528.761,21	R\$ 526.548,06	-0,42%	
DISPONÍVEL	R\$ 338.096,74	R\$ 372.688,89	R\$ 409.482,94	R\$ 443.982,94	R\$ 465.387,80	R\$ 463.174,65	-0,48%	
CAIXA GERAL	R\$ 334.750,60	R\$ 369.342,75	R\$ 406.136,80	R\$ 440.636,80	R\$ 462.636,80	R\$ 459.828,51	-0,61%	
BANCO CONTA MOVIMENTO	R\$ 1,00	R\$ 1,00	R\$ 1,00	R\$ 1,00	R\$ 594,14	R\$ 1,00	-100,17%	
APLICAÇÕES FINANCEIRAS	R\$ 3.345,14	R\$ 3.345,14	R\$ 3.345,14	R\$ 3.345,14	R\$ 3.345,14	R\$ 3.345,14	0,00%	
<b>GARANTIA - MERCADORIA</b>	R\$ 9.127,58	R\$ 9.127,58	R\$ 9.127,58	R\$ 9.127,58	R\$ 9.127,58	R\$ 9.127,58	0,00%	
GARANTIA DE MERCADORIA	R\$ 9.127,58	R\$ 9.127,58	R\$ 9.127,58	R\$ 9.127,58	R\$ 9.127,58	R\$ 9.127,58	0,00%	
REMESSA PARA CONCERTO	-R\$ 3.901,30	-R\$ 3.901,30	-R\$ 3.901,30	-R\$ 3.901,30	-R\$ 3.901,30	-R\$ 3.901,30	0,00%	
RETORNO DE REMESSA PARA	R\$ 3.901,30	R\$ 3.901,30	R\$ 3.901,30	R\$ 3.901,30	R\$ 3.901,30	R\$ 3.901,30	0,00%	
PEÇAS EM GARANTIA	R\$ 9.127,58	R\$ 9.127,58	R\$ 9.127,58	R\$ 9.127,58	R\$ 9.127,58	R\$ 9.127,58	0,00%	
<b>DESPESAS ANTECIPADAS</b>	R\$ 54.245,83	R\$ 54.245,83	R\$ 54.245,83	R\$ 54.245,83	R\$ 54.245,83	R\$ 54.245,83	0,00%	
PREMIOS DE SEGUROS A APRC	R\$ 54.245,83	R\$ 54.245,83	R\$ 54.245,83	R\$ 54.245,83	R\$ 54.245,83	R\$ 54.245,83	0,00%	
<b>ATIVO NÃO CIRCULANTE</b>	R\$ 1.663.978,51	R\$ 1.659.691,98	R\$ 1.655.405,45	R\$ 1.651.118,92	R\$ 1.646.832,39	R\$ 1.642.545,86	-0,26%	
<b>INVESTIMENTOS</b>	R\$ 266.827,66	R\$ 266.827,66	R\$ 266.827,66	R\$ 266.827,66	R\$ 266.827,66	R\$ 266.827,66	0,00%	
CONSORCIOS	R\$ 266.827,66	R\$ 266.827,66	R\$ 266.827,66	R\$ 266.827,66	R\$ 266.827,66	R\$ 266.827,66	0,00%	
<b>ATIVO IMOBILIZADO</b>	R\$ 1.397.150,85	R\$ 1.392.864,32	R\$ 1.388.577,79	R\$ 1.384.291,26	R\$ 1.380.004,73	R\$ 1.375.718,20	-0,31%	
IMOBILIZADO	R\$ 3.128.719,02	R\$ 3.128.719,02	R\$ 3.128.719,02	R\$ 3.128.719,02	R\$ 3.128.719,02	R\$ 3.128.719,02	0,00%	
DEPRECIACÃO ACUMULADA	-R\$ 1.731.568,17	-R\$ 1.735.854,70	-R\$ 1.740.141,23	-R\$ 1.744.427,76	-R\$ 1.748.714,29	-R\$ 1.753.000,82	0,25%	
<b>PASSIVO</b>	-R\$ 1.970.519,87	-R\$ 1.972.945,37	-R\$ 1.975.495,61	-R\$ 1.977.541,46	-R\$ 1.978.846,06	-R\$ 1.980.032,06	0,06%	
<b>PASSIVO CIRCULANTE</b>	-R\$ 2.124.244,65	-R\$ 2.126.670,15	-R\$ 2.129.220,39	-R\$ 2.131.266,24	-R\$ 2.132.570,84	-R\$ 2.133.756,84	0,06%	
<b>FORNECEDORES</b>	-R\$ 121.316,51	-R\$ 121.316,51	-R\$ 121.316,51	-R\$ 121.316,51	-R\$ 121.316,51	-R\$ 121.316,51	0,00%	
FORNECEDORES NACIONAIS	-R\$ 121.316,51	-R\$ 121.316,51	-R\$ 121.316,51	-R\$ 121.316,51	-R\$ 121.316,51	-R\$ 121.316,51	0,00%	
<b>TRIBUTOS A RECOLHER</b>	-R\$ 472.795,82	-R\$ 475.221,32	-R\$ 477.771,56	-R\$ 479.817,41	-R\$ 481.122,01	-R\$ 482.308,01	0,25%	
IMPOSTOS A RECOLHER	-R\$ 472.795,82	-R\$ 475.221,32	-R\$ 477.771,56	-R\$ 479.817,41	-R\$ 481.122,01	-R\$ 482.308,01	0,25%	
<b>EMPRÉSTIMOS</b>	-R\$ 1.399.268,89	-R\$ 1.399.268,89	-R\$ 1.399.268,89	-R\$ 1.399.268,89	-R\$ 1.399.268,89	-R\$ 1.399.268,89	0,00%	
EMPRÉSTIMOS E FINANCIAMENTOS	-R\$ 1.399.268,89	-R\$ 1.399.268,89	-R\$ 1.399.268,89	-R\$ 1.399.268,89	-R\$ 1.399.268,89	-R\$ 1.399.268,89	0,00%	
<b>CONTAS A PAGAR</b>	-R\$ 130.863,43	-R\$ 130.863,43	-R\$ 130.863,43	-R\$ 130.863,43	-R\$ 130.863,43	-R\$ 130.863,43	0,00%	
OUTRAS CONTAS A PAGAR	-R\$ 130.863,43	-R\$ 130.863,43	-R\$ 130.863,43	-R\$ 130.863,43	-R\$ 130.863,43	-R\$ 130.863,43	0,00%	
<b>PASSIVO NÃO CIRCULANTE</b>	-R\$ 1.139.986,81	-R\$ 1.139.986,81	-R\$ 1.139.986,81	-R\$ 1.139.986,81	-R\$ 1.139.986,81	-R\$ 1.139.986,81	0,00%	
EMPRÉSTIMOS E FINANCIAMENTOS	R\$ 6.356,27	R\$ 6.356,27	R\$ 6.356,27	R\$ 6.356,27	R\$ 6.356,27	R\$ 6.356,27	0,00%	
EMPRÉSTIMOS	R\$ 6.356,27	R\$ 6.356,27	R\$ 6.356,27	R\$ 6.356,27	R\$ 6.356,27	R\$ 6.356,27	0,00%	
<b>PASSIVO EXIGIVEL A LONGO PRAZO</b>	-R\$ 1.146.343,08	-R\$ 1.146.343,08	-R\$ 1.146.343,08	-R\$ 1.146.343,08	-R\$ 1.146.343,08	-R\$ 1.146.343,08	0,00%	
EXIGIVEL A LONGO PRAZO	-R\$ 1.146.343,08	-R\$ 1.146.343,08	-R\$ 1.146.343,08	-R\$ 1.146.343,08	-R\$ 1.146.343,08	-R\$ 1.146.343,08	0,00%	
<b>PATRIMONIO LÍQUIDO</b>	R\$ 1.293.711,59	R\$ 1.293.711,59	R\$ 1.293.711,59	R\$ 1.293.711,59	R\$ 1.293.711,59	R\$ 1.293.711,59	0,00%	
<b>CAPITAL SOCIAL</b>	R\$ 1.293.711,59	R\$ 1.293.711,59	R\$ 1.293.711,59	R\$ 1.293.711,59	R\$ 1.293.711,59	R\$ 1.293.711,59	0,00%	
CAPITAL SUBSCRITO	-R\$ 100.000,00	-R\$ 100.000,00	-R\$ 100.000,00	-R\$ 100.000,00	-R\$ 100.000,00	-R\$ 100.000,00	0,00%	
LUCROS OU PREJUÍZOS ACUMULAD	R\$ 1.393.711,59	R\$ 1.393.711,59	R\$ 1.393.711,59	R\$ 1.393.711,59	R\$ 1.393.711,59	R\$ 1.393.711,59	0,00%	

[...]

Ainda, em seu reporte, concluiu o auxiliar desta Administradora Judicial.

[...]

## 5 Conclusão do Relatório

**Na movimentação da Recuperanda, constatamos que os resultados do mês outubro de 2022 foi de lucro, sendo no montante de R\$ 13,7 mil.** Constata-se que tivemos redução no faturamento no último mês de cerca de 9%. Tendo como resultado do exercício de 2022 no montante de R\$ 210,4 mil positivo. Ressalvamos que a movimentação se dá praticamente no item financeiro, ou seja, nas contas de resultados, e as demonstrações contábeis na grande maioria não estão sofrendo alterações,

situação atípica pois sendo a contabilidade um sistema dinâmico, onde existes atividades econômico-financeira, os fatos contábeis sofrem variações.

Frisamos a necessidade de ser apresentadas todas as demonstrações contábeis (Balancete, Balanço Patrimonial e DRE), pois exclusivamente são este documentos que as leis (11.101/2005 e Lei 6.404/76) exigem, e suas alterações preceitua que o trabalho de análise se dará sobre as demonstrações contábeis obrigatórias.

[...]

[Destacamos]

5. Na continuidade das definições iniciais das rotinas de trabalhos e fiscalização da Administradora Judicial foram enviados e-mails, mensagens via aplicativo WhatsApp e realizados contatos telefônicos com devedora, no fito de coletar elementos e subsídios, ainda, tratado demais temas relativos à atual fase do processamento recuperacional.

6. Dos atendimentos às solicitações requestadas pela Administração Judicial, inspeções e reuniões de trabalho aperfeiçoam-se permanentemente as definições de rotinas, que além de ampliar os entendimentos das atividades da devedora contribuem para melhor identificação de indicadores de desempenho a demonstrar a atual performance empresarial.

7. No período em exame, a recuperanda apresentou o seguinte balancete mensal:

Contabilidade Geral  
 TRANSCARGA LTDA EM RECUPERACAO JUDICIAL - 17.933.008/0001-03

ADEMIR PIRES DA SILVA

BALANCETE ANALÍTICO

CNPJ: 17.933.008/0001-03  
 01/10/2022 a 31/10/2022

Conta - Descrição	Saldo Anterior	D É B I T O	C R É D I T O	Saldo Periodo	Saldo Final
<b>1 - ATIVO</b>	<b>2.154.187,74 D</b>	<b>25.944,41</b>	<b>11.038,23</b>	<b>14.906,18 D</b>	<b>2.169.093,92 D</b>
<b>1.1 - ATIVO CIRCULANTE</b>	<b>507.355,35 D</b>	<b>25.944,41</b>	<b>6.751,70</b>	<b>19.192,71 D</b>	<b>526.548,06 D</b>
<b>1.1.1 - DISPONIVEL</b>	<b>443.981,94 D</b>	<b>25.944,41</b>	<b>6.751,70</b>	<b>19.192,71 D</b>	<b>463.174,65 D</b>
<b>1.1.1.01 - CAIXA GERAL</b>	<b>440.636,80 D</b>	<b>22.568,06</b>	<b>3.376,35</b>	<b>19.191,71 D</b>	<b>459.828,51 D</b>
1.1.1.01.0001 - CAIXA	440.636,80 D	22.568,06	3.376,35	19.191,71 D	459.828,51 D
<b>1.1.1.02 - BANCO CONTA MOVIMENTO</b>	<b>0,00</b>	<b>3.376,35</b>	<b>3.375,35</b>	<b>1,00 D</b>	<b>1,00 D</b>
1.1.1.02.0001 - BANCO DO BRADESCO S/A	0,00	3.376,35	3.375,35	1,00 D	1,00 D
<b>1.1.1.03 - APLICAÇÕES FINANCEIRA</b>	<b>3.345,14 D</b>	<b>0,00</b>	<b>0,00</b>	<b>0,00</b>	<b>3.345,14 D</b>
1.1.1.03.0001 - APLICAÇÃO FINANCEIRA CDB	3.345,14 D	0,00	0,00	0,00	3.345,14 D
<b>1.1.2 - GARANTIA - MERCADORIA</b>	<b>9.127,58 D</b>	<b>0,00</b>	<b>0,00</b>	<b>0,00</b>	<b>9.127,58 D</b>
<b>1.1.2.01 - GARANTIA DE MERCADORIA</b>	<b>9.127,58 D</b>	<b>0,00</b>	<b>0,00</b>	<b>0,00</b>	<b>9.127,58 D</b>
1.1.2.01.0001 - REMESSA PARA CONSERTO	3.901,30 C	0,00	0,00	0,00	3.901,30 C
1.1.2.01.0002 - RETORNO DE REMESSA PARA CONSERTO	3.901,30 D	0,00	0,00	0,00	3.901,30 D
1.1.2.01.0003 - PEÇAS EM GARANTIA	9.127,58 D	0,00	0,00	0,00	9.127,58 D
<b>1.1.3 - DESPESAS ANTECIPADAS</b>	<b>54.245,83 D</b>	<b>0,00</b>	<b>0,00</b>	<b>0,00</b>	<b>54.245,83 D</b>
<b>1.1.3.01 - PREMIOS DE SEGUROS A APROPRIAR</b>	<b>54.245,83 D</b>	<b>0,00</b>	<b>0,00</b>	<b>0,00</b>	<b>54.245,83 D</b>
1.1.3.01.0001 - SEGURO VEICULO - VW 8.150	6.341,29 D	0,00	0,00	0,00	6.341,29 D
1.1.3.01.0002 - SEGURO VEICULO - FORD CARGP	7.665,85 D	0,00	0,00	0,00	7.665,85 D
1.1.3.01.0003 - SEGURO VEICULO - HILUX	14.234,76 D	0,00	0,00	0,00	14.234,76 D
1.1.3.01.0004 - SEGURO VEICULO - SAVEIRO START	1.808,05 D	0,00	0,00	0,00	1.808,05 D
1.1.3.01.0005 - SEGURO VOLVO 1874 ANO 2013	14.300,52 D	0,00	0,00	0,00	14.300,52 D
1.1.3.01.0006 - SEGURO VOLVO 1837 - ANO 2010	9.895,36 D	0,00	0,00	0,00	9.895,36 D
<b>1.2 - ATIVO NAO CIRCULANTE</b>	<b>1.646.832,39 D</b>	<b>0,00</b>	<b>4.286,53</b>	<b>4.286,53 C</b>	<b>1.642.545,86 D</b>
<b>1.2.2 - INVESTIMENTOS</b>	<b>266.827,66 D</b>	<b>0,00</b>	<b>0,00</b>	<b>0,00</b>	<b>266.827,66 D</b>
<b>1.2.2.01 - CONSORCIOS</b>	<b>266.827,66 D</b>	<b>0,00</b>	<b>0,00</b>	<b>0,00</b>	<b>266.827,66 D</b>
1.2.2.01.0001 - CONSORCIOS A INGRESSAR	266.827,66 D	0,00	0,00	0,00	266.827,66 D
<b>1.2.3 - ATIVO IMOBILIZADO</b>	<b>1.380.004,73 D</b>	<b>0,00</b>	<b>4.286,53</b>	<b>4.286,53 C</b>	<b>1.375.718,20 D</b>
<b>1.2.3.01 - IMOBILIZADO</b>	<b>3.128.719,02 D</b>	<b>0,00</b>	<b>0,00</b>	<b>0,00</b>	<b>3.128.719,02 D</b>
1.2.3.01.0001 - INSTALAÇÕES	371.973,00 D	0,00	0,00	0,00	371.973,00 D
1.2.3.01.0002 - MOVEIS E UTENSILIOS	865,23 D	0,00	0,00	0,00	865,23 D
1.2.3.01.0006 - TOYOTA HILUX CD	280.007,91 D	0,00	0,00	0,00	280.007,91 D
1.2.3.01.0007 - CAMINHÃO VW/15.180 200 V20	40.000,00 D	0,00	0,00	0,00	40.000,00 D
1.2.3.01.0008 - CAMINHÃO AXOR M. BENZ ANO	330.000,00 D	0,00	0,00	0,00	330.000,00 D
1.2.3.01.0009 - CAMINHÃO VW 24.280 - 2015/2	1.002.600,00 D	0,00	0,00	0,00	1.002.600,00 D
1.2.3.01.0010 - BITREM T2 GRANEL 7100	131.790,00 D	0,00	0,00	0,00	131.790,00 D
1.2.3.01.0011 - BITREM T2 GRANEL 9700	154.710,00 D	0,00	0,00	0,00	154.710,00 D
1.2.3.01.0012 - CAMINHÃO VOLVO / FH 440 6X2	210.000,00 D	0,00	0,00	0,00	210.000,00 D
1.2.3.01.0013 - CAMINHÃO VOLVO / FH 440 6X2	170.000,00 D	0,00	0,00	0,00	170.000,00 D
1.2.3.01.0014 - CAMINHÃO VOLVO / FH 440 4X2	156.000,00 D	0,00	0,00	0,00	156.000,00 D
1.2.3.01.0015 - TRAC. TRAO T VOLVO/FH 440	280.772,88 D	0,00	0,00	0,00	280.772,88 D
<b>1.2.3.02 - DEPRECIACAO ACUMULADA</b>	<b>1.748.714,29 C</b>	<b>0,00</b>	<b>4.286,53</b>	<b>4.286,53 C</b>	<b>1.753.000,82 C</b>

Tron Informática - Fone/Fax: 4002 - 9090

Folha 1



Contabilidade Geral  
TRANSCARGA LTDA EM RECUPERACAO JUDICIAL - 17.933.008/0001-03

ADEMIR PIRES DA SILVA

BALANCETE ANALÍTICO

CNPJ: 17.933.008/0001-03  
01/10/2022 a 31/10/2022

Conta - Descrição	Saldo Anterior	D É B I T O	C R É D I T O	Saldo Período	Saldo Final
1.2.3.02.0001 - DEPRECAÇÃO DE INSTALAÇÕES	927,51 C	0,00	0,00	0,00	927,51 C
1.2.3.02.0002 - DEPRECAÇÕES ACUM.MOV.E UTENSILIOS	230,54 C	0,00	0,00	0,00	230,54 C
1.2.3.02.0004 - DEPRECAÇÕES ACUM. VEICULOS	1.747.556,24 C	0,00	4.286,53	4.286,53 C	1.751.842,77 C

Contabilidade Geral  
 TRANSCARGA LTDA EM RECUPERACAO JUDICIAL - 17.933.008/0001-03

ADEMIR PIRES DA SILVA

BALANCETE ANALÍTICO

CNPJ: 17.933.008/0001-03  
 01/10/2022 a 31/10/2022

Conta - Descrição	Saldo Anterior	DÉBITO	CRÉDITO	Saldo Período	Saldo Final
<b>2 - PASSIVO</b>	<b>1.978.846,06 C</b>	<b>0,00</b>	<b>1.186,00</b>	<b>1.186,00 C</b>	<b>1.980.032,06 C</b>
<b>2.1 - PASSIVO CIRCULANTE</b>	<b>2.132.570,84 C</b>	<b>0,00</b>	<b>1.186,00</b>	<b>1.186,00 C</b>	<b>2.133.756,84 C</b>
<b>2.1.1 - FORNECEDORES</b>	<b>121.316,51 C</b>	<b>0,00</b>	<b>0,00</b>	<b>0,00</b>	<b>121.316,51 C</b>
<b>2.1.1.01 - FORNECEDORES NACIONAIS</b>	<b>121.316,51 C</b>	<b>0,00</b>	<b>0,00</b>	<b>0,00</b>	<b>121.316,51 C</b>
2.1.1.01.0001 - FORNECEDORES DIVERSOS	121.316,51 C	0,00	0,00	0,00	121.316,51 C
<b>2.1.5 - TRIBUTOS A RECOLHER</b>	<b>481.122,01 C</b>	<b>0,00</b>	<b>1.186,00</b>	<b>1.186,00 C</b>	<b>482.308,01 C</b>
<b>2.1.5.01 - IMPOSTOS A RECOLHER</b>	<b>481.122,01 C</b>	<b>0,00</b>	<b>1.186,00</b>	<b>1.186,00 C</b>	<b>482.308,01 C</b>
2.1.5.01.0003 - COFINS A RECOLHER	20.488,96 C	0,00	600,00	600,00 C	21.088,96 C
2.1.5.01.0004 - PIS FATURAMENTO A RECOLHER	4.154,67 C	0,00	130,00	130,00 C	4.284,67 C
2.1.5.01.0005 - SIMPLES NACIONAL A RECOLHER - DAS	441.075,81 C	0,00	0,00	0,00	441.075,81 C
2.1.5.01.0006 - IRRF A RECOLHER	810,72 C	0,00	0,00	0,00	810,72 C
2.1.5.01.0010 - CSSL - CONTRIBUIÇÃO SOCIAL A RECOLHER	6.929,06 C	0,00	216,00	216,00 C	7.145,06 C
2.1.5.01.0011 - IRPJ A RECOLHER	7.662,79 C	0,00	240,00	240,00 C	7.902,79 C
<b>2.1.7 - EMPRESTIMOS</b>	<b>1.399.268,89 C</b>	<b>0,00</b>	<b>0,00</b>	<b>0,00</b>	<b>1.399.268,89 C</b>
<b>2.1.7.01 - EMPRESTIMOS E FINANCIAMENTOS</b>	<b>1.399.268,89 C</b>	<b>0,00</b>	<b>0,00</b>	<b>0,00</b>	<b>1.399.268,89 C</b>
2.1.7.01.0001 - EMPRESTIMOS DE MUTUO SOCIO	550.000,00 C	0,00	0,00	0,00	550.000,00 C
2.1.7.01.0002 - EMPRESTIMO BRADESCO CAGIRO	110.204,98 C	0,00	0,00	0,00	110.204,98 C
2.1.7.01.0003 - EMPRESTIMOS DE MUTUO/SOCIO	592.000,00 C	0,00	0,00	0,00	592.000,00 C
2.1.7.01.0004 - FINANCIAMENTO BRADESCO 045	21.743,73 C	0,00	0,00	0,00	21.743,73 C
2.1.7.01.0005 - FINANCIAMENTO BANCO VOLKSWAGEN	37.528,51 C	0,00	0,00	0,00	37.528,51 C
2.1.7.01.0006 - FINANCIAMENTO ITAU 152710	65.620,73 C	0,00	0,00	0,00	65.620,73 C
2.1.7.01.0007 - FINANCIAMENTO ITAU 152711	22.170,94 C	0,00	0,00	0,00	22.170,94 C
<b>2.1.8 - CONTAS A PAGAR</b>	<b>130.863,43 C</b>	<b>0,00</b>	<b>0,00</b>	<b>0,00</b>	<b>130.863,43 C</b>
<b>2.1.8.01 - OUTRAS CONTAS A PAGAR</b>	<b>130.863,43 C</b>	<b>0,00</b>	<b>0,00</b>	<b>0,00</b>	<b>130.863,43 C</b>
2.1.8.01.0002 - CONSORCIOS A PAGAR	130.863,43 C	0,00	0,00	0,00	130.863,43 C
<b>2.2 - PASSIVO NAO CIRCULANTE</b>	<b>1.139.986,81 C</b>	<b>0,00</b>	<b>0,00</b>	<b>0,00</b>	<b>1.139.986,81 C</b>
<b>2.2.2 - EMPRESTIMOS E FINANCIAMENTOS</b>	<b>6.356,27 D</b>	<b>0,00</b>	<b>0,00</b>	<b>0,00</b>	<b>6.356,27 D</b>
<b>2.2.2.01 - EMPRESTIMOS</b>	<b>6.356,27 D</b>	<b>0,00</b>	<b>0,00</b>	<b>0,00</b>	<b>6.356,27 D</b>
2.2.2.01.0007 - EMPRESTIMO BRADESCO CAGIRO	6.356,27 D	0,00	0,00	0,00	6.356,27 D
<b>2.2.4 - PASSIVO EXIGIVEL A LONGO PRAZO</b>	<b>1.146.343,08 C</b>	<b>0,00</b>	<b>0,00</b>	<b>0,00</b>	<b>1.146.343,08 C</b>
<b>2.2.4.01 - EXIGIVEL A LONGO PRAZO</b>	<b>1.146.343,08 C</b>	<b>0,00</b>	<b>0,00</b>	<b>0,00</b>	<b>1.146.343,08 C</b>
2.2.4.01.0001 - FINANCIAMENTO BRADESCO 045	265.368,90 C	0,00	0,00	0,00	265.368,90 C
2.2.4.01.0002 - FINANCIAMENTO BANCO VOLKSWAGEN	290.449,44 C	0,00	0,00	0,00	290.449,44 C
2.2.4.01.0003 - FINANCIAMENTO ITAU 152710	320.033,65 C	0,00	0,00	0,00	320.033,65 C
2.2.4.01.0004 - FINANCIAMENTO ITAU 152711	101.103,56 C	0,00	0,00	0,00	101.103,56 C
2.2.4.01.0005 - FINANCIAMENTO BRADESCO 4189	169.387,53 C	0,00	0,00	0,00	169.387,53 C
<b>2.3 - PATRIMONIO LIQUIDO</b>	<b>1.293.711,59 D</b>	<b>0,00</b>	<b>0,00</b>	<b>0,00</b>	<b>1.293.711,59 D</b>
<b>2.3.1 - CAPITAL SOCIAL</b>	<b>1.293.711,59 D</b>	<b>0,00</b>	<b>0,00</b>	<b>0,00</b>	<b>1.293.711,59 D</b>
<b>2.3.1.01 - CAPITAL SUBSCRITO</b>	<b>100.000,00 C</b>	<b>0,00</b>	<b>0,00</b>	<b>0,00</b>	<b>100.000,00 C</b>
2.3.1.01.0001 - WELTON PRUDENTE DA SILVA JUNIOR	50.000,00 C	0,00	0,00	0,00	50.000,00 C

Tron Informática - Fone/Fax: 4002 - 9090

Folha 3



Contabilidade Geral  
TRANSCARGA LTDA EM RECUPERACAO JUDICIAL - 17.933.008/0001-03

ADEMIR PIRES DA SILVA

BALANCETE ANALÍTICO

CNPJ: 17.933.008/0001-03  
01/10/2022 a 31/10/2022

Conta - Descrição	Saldo Anterior	D É B I T O	C R É D I T O	Saldo Período	Saldo Final
2.3.1.01.0002 - DENIZIO APARECIDO PRUDENTE	50.000,00 C	0,00	0,00	0,00	50.000,00 C
<b>2.3.1.02 - LUCROS OU PREJUÍZOS ACUMULADOS</b>	<b>1.393.711,59 D</b>	<b>0,00</b>	<b>0,00</b>	<b>0,00</b>	<b>1.393.711,59 D</b>
2.3.1.02.0001 - LUCROS OU PREJUÍZOS ACUMULADOS	118.913,88 D	0,00	0,00	0,00	118.913,88 D
2.3.1.02.0002 - (-) PREJUÍZOS DO EXERCÍCIO	929.372,62 D	0,00	0,00	0,00	929.372,62 D
2.3.1.02.0003 - (-) LUCROS DISTRIBUÍDOS WELITON PRUDENTE	330.000,00 D	0,00	0,00	0,00	330.000,00 D
2.3.1.02.0004 - (-) LUCROS DISTR. WELITON PRUDENTE DA S	170.000,00 D	0,00	0,00	0,00	170.000,00 D
2.3.1.02.0006 - LUCROS DO EXERCÍCIO 2013	154.574,91 C	0,00	0,00	0,00	154.574,91 C



Contabilidade Geral  
TRANSCARGA LTDA EM RECUPERACAO JUDICIAL - 17.933.008/0001-03

ADEMIR PIRES DA SILVA

**BALANCETE ANALÍTICO**

CNPJ: 17.933.008/0001-03  
01/10/2022 a 31/10/2022

Conta - Descrição	Saldo Anterior	D É B I T O	C R É D I T O	Saldo Período	Saldo Final
3 - RECEITAS	221.097,95 C	730,00	20.000,00	19.270,00 C	240.367,95 C
3.1 - RECEITAS OPERACIONAIS	221.097,95 C	730,00	20.000,00	19.270,00 C	240.367,95 C
3.1.1 - RECEBIMENTOS DE FRETES	221.097,95 C	730,00	20.000,00	19.270,00 C	240.367,95 C
3.1.1.01 - RECEBIMENTOS DE FRETES	231.700,00 C	0,00	20.000,00	20.000,00 C	251.700,00 C
3.1.1.01.0001 - FRETES RECEBIDOS	231.700,00 C	0,00	20.000,00	20.000,00 C	251.700,00 C
3.1.1.03 - DEDUÇÕES DE VENDAS	10.602,05 D	730,00	0,00	730,00 D	11.332,05 D
3.1.1.03.0006 - COFINS S/ FATURAMENTO	8.953,00 D	600,00	0,00	600,00 D	9.553,00 D
3.1.1.03.0007 - PIS SOBRE FATURAMENTO	1.649,05 D	130,00	0,00	130,00 D	1.779,05 D



Contabilidade Geral  
TRANSCARGA LTDA EM RECUPERACAO JUDICIAL - 17.933.008/0001-03

ADEMIR PIRES DA SILVA

BALANCETE ANALÍTICO

CNPJ: 17.933.008/0001-03  
01/10/2022 a 31/10/2022

Conta - Descrição	Saldo Anterior	D É B I T O	C R É D I T O	Saldo Período	Saldo Final
4 - CUSTOS E DESPESAS	45.756,27 D	5.549,82	0,00	5.549,82 D	51.306,09 D
4.2 - DESPESA OPERACIONAL	45.756,27 D	5.549,82	0,00	5.549,82 D	51.306,09 D
4.2.1 - DESPESA ADMINISTRATIVA	44.362,97 D	4.742,53	0,00	4.742,53 D	49.105,50 D
4.2.1.06 - DESPESA GERAL	38.578,61 D	4.286,53	0,00	4.286,53 D	42.865,14 D
4.2.1.06.0014 - DESPESA C/DEPRECIACAO	38.578,61 D	4.286,53	0,00	4.286,53 D	42.865,14 D
4.2.1.09 - TRIBUTOS FEDERAIS	5.784,36 D	456,00	0,00	456,00 D	6.240,36 D
4.2.1.09.0001 - CSLL - CONTRIBUIÇÃO SOCIAL S/ LUCRO LIQ	2.739,96 D	216,00	0,00	216,00 D	2.955,96 D
4.2.1.09.0002 - IRPJ	3.044,40 D	240,00	0,00	240,00 D	3.284,40 D
4.2.2 - DESPESA FINANCEIRA	1.393,30 D	807,29	0,00	807,29 D	2.200,59 D
4.2.2.01 - DESPESA FINANCEIRA	1.393,30 D	807,29	0,00	807,29 D	2.200,59 D
4.2.2.01.0001 - TARIFAS BANCARIAS	1.393,30 D	807,29	0,00	807,29 D	2.200,59 D

REG. JUNTA COMERCIAL: 52203210517 EM 15/04/2013  
PALMEIRAS DE GOIÁS, 31 de OUTUBRO de 2022

WELITON PRUDENTE DA SILVA JUNIOR  
SOCIO ADMINISTRADOR  
R.G.: Org. Exp.:  
CPF: 049.557.311-63

ADEMIR PIRES DA SILVA  
Contador(a) CRC: 0229850-0  
R.G.: 2218919 Org. Exp.: SSP GO  
CNPJ: 20.990.973/0001-22

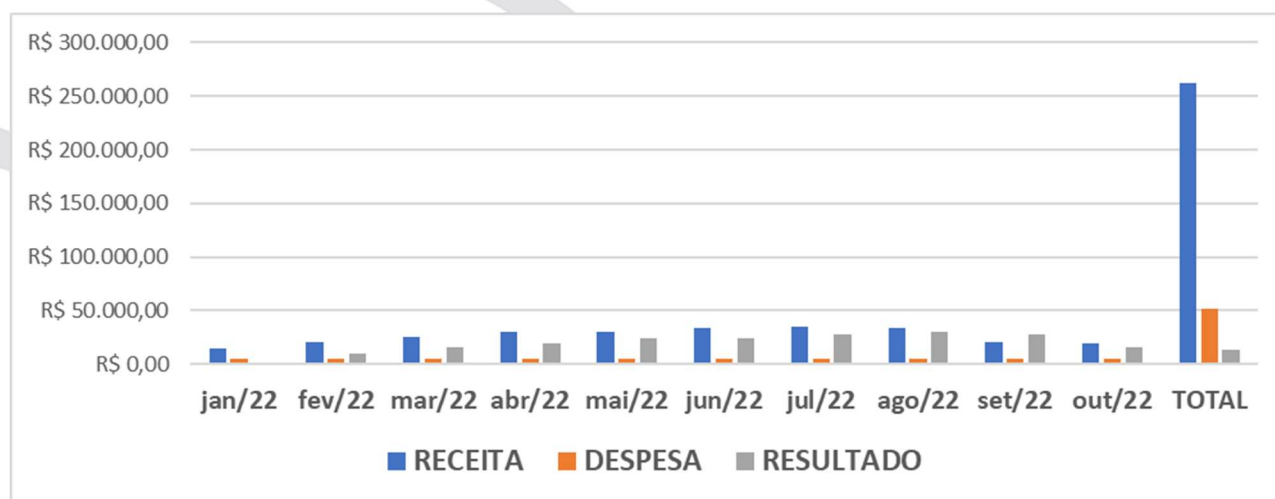




8. Do balancete apresentado pela recuperanda e com espeque nos resultados do ano de 2021 e de janeiro a outubro de 2022, é possível demonstrar a tendência estável de resultados de lucros, até o presente momento, conforme quadro demonstrativo abaixo:

CONTA	Jan/21	fev/21	mar/21	abr/21	mai/21	Jun/21	Jul/21	ago/21	set/21	out/21	nov/21	dez/21	TOTAL
RECEITA	R\$ 4.817,50	R\$ 10.598,50	R\$ 22.160,50	R\$ 27.941,50	R\$ 34.493,30	R\$ 31.097,33	R\$ 28.905,00	R\$ 22.715,81	R\$ 20.447,88	R\$ 17.343,00	R\$ 14.452,50	R\$ 11.562,00	R\$ 246.534,82
DESPESA	R\$ 8.270,55	R\$ 4.537,35	R\$ 8.559,70	R\$ 3.761,99	R\$ 8.838,79	R\$ 8.702,68	R\$ 8.625,55	R\$ 8.618,97	R\$ 8.358,18	R\$ 13.402,36	R\$ 4.866,74	R\$ 4.755,85	R\$ 91.298,71
RESULTADO	-R\$ 3.453,05	R\$ 6.061,15	R\$ 13.600,80	R\$ 24.179,51	R\$ 25.654,51	R\$ 22.394,65	R\$ 20.279,45	R\$ 14.096,84	R\$ 12.089,70	R\$ 3.940,64	R\$ 9.585,76	R\$ 6.806,15	R\$ 155.236,11

CONTA	Jan/22	fev/22	mar/22	abr/22	mai/22	Jun/22	Jul/22	ago/22	set/22	out/22	TOTAL
RECEITA	R\$ 14.452,50	R\$ 21.197,00	R\$ 25.051,00	R\$ 29.749,20	R\$ 29.749,20	R\$ 33.372,50	R\$ 35.088,80	R\$ 33.240,75	R\$ 21.197,00	R\$ 19.270,00	R\$ 262.367,95
DESPESA	R\$ 4.824,25	R\$ 4.983,85	R\$ 5.075,03	R\$ 5.193,39	R\$ 5.193,39	R\$ 5.492,38	R\$ 5.131,52	R\$ 5.073,13	R\$ 5.383,27	R\$ 5.549,82	R\$ 51.900,03
RESULTADO	R\$ 9.628,25	R\$ 16.213,15	R\$ 19.975,97	R\$ 24.555,81	R\$ 24.555,81	R\$ 27.880,12	R\$ 29.957,28	R\$ 28.167,62	R\$ 15.813,73	R\$ 13.720,18	R\$ 210.467,92

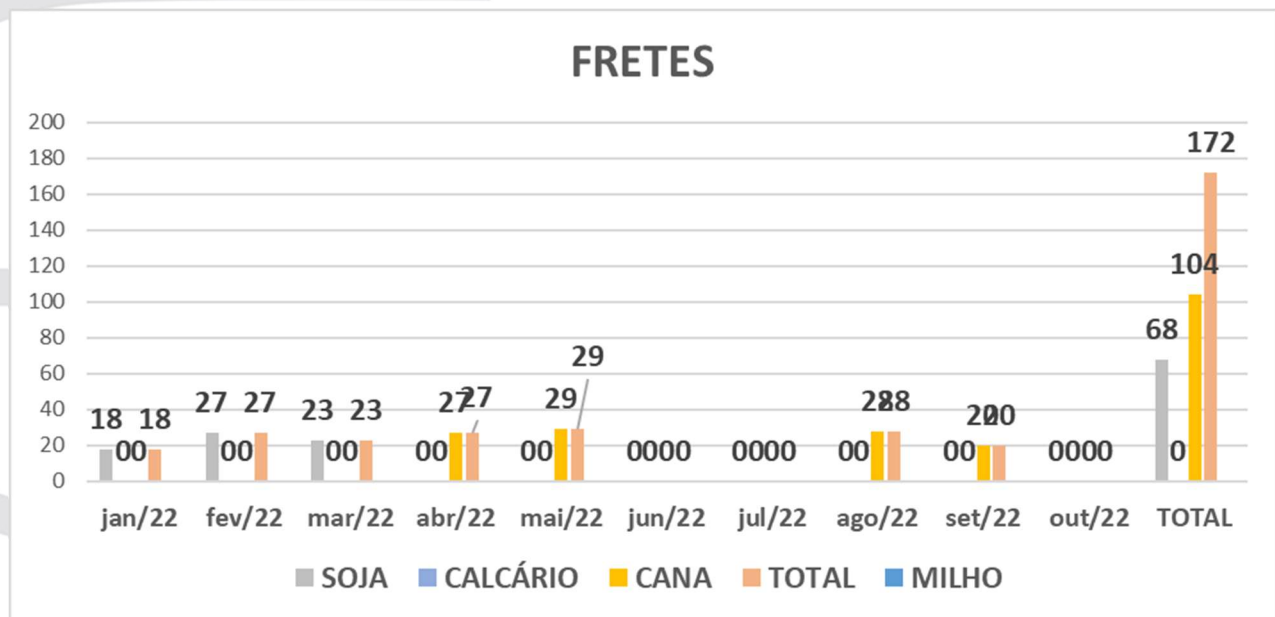


9. A TRANSCARGA atualmente tem como principal atividade o transporte de cargas de soja, calcário, cana de açúcar e milho, sendo que no exercício de 2021 e em janeiro a outubro de 2022 apresentou o seguinte comportamento:

FRETES	jan/21	fev/21	mar/21	abr/21	mai/21	jun/21	jul/21	ago/21	set/21	out/21	nov/21	dez/21	TOTAL
SOJA	0	6	25	21	16	0	0	0	0	0	0	5	73
CALCÁRIO	9	11	3	14	12	11	0	0	0	0	0	0	60
CANA	0	0	0	0	7	13	17	0	27	21	16	0	101
MILHO	0	0	0	0	0	9	15	0	0	0	0	6	30
<b>TOTAL</b>	<b>9</b>	<b>17</b>	<b>28</b>	<b>35</b>	<b>35</b>	<b>33</b>	<b>32</b>	<b>0</b>	<b>27</b>	<b>21</b>	<b>16</b>	<b>11</b>	<b>264</b>

\*Obs: sem informação pela recuperanda

FRETES	jan/22	fev/22	mar/22	abr/22	mai/22	jun/22	jul/22	ago/22	set/22	out/22	TOTAL
SOJA	18	27	23	0	0	0	0	0	0	0	68
CALCÁRIO	0	0	0	0	0	0	0	0	0	0	0
CANA	0	0	0	27	29	0	0	28	20	0	104
MILHO	0	0	0	0	0	0	0	0	0	0	0
<b>TOTAL</b>	<b>18</b>	<b>27</b>	<b>23</b>	<b>27</b>	<b>29</b>	<b>0</b>	<b>0</b>	<b>28</b>	<b>20</b>	<b>0</b>	<b>172</b>



10. A respeito da Assembleia Geral de Credores, lembramos que este Auxiliar do Juízo fora nomeado e assumiu o encargo tão-somente no final do exercício anterior, e considerando a necessidade de adoção das providências em face do protocolo do pedido de recuperação ocorrido em 19/03/2018 (evento 1), da decisão de deferimento do processamento proferida em 03/08/2018 (evento 27), do aviso de recebimento do Plano de Recuperação Judicial publicado em 09/03/2021 (evento 132), da Objeção apresentada pelo credor Itaú Unibanco S.A em 19/03/2021 (evento 134) e do transcurso do prazo de 150 dias contados do

deferimento do processamento para a realização da sobredita Assembleia Geral de Credores, em consonância com o artigo 56, §1º da Lei nº 11.101/2005, cuidamos de encaminhar o 2º Termo de Diligência à devedora requisitando informações pertinentes à realização do referido conclave de credores, conforme já informado no reporte anterior.

11. Contudo, consoante também já reportado, o proprietário da empresa, Sr. Weliton Prudente da Silva Junior, noticiou a este Administrador Judicial a composição com o credor Banco Itaú, que foi único que havia apresentado objeção válida e tempestiva ao Plano de Recuperação Judicial.

12. Verifica-se, portanto, que houve a celebração de acordo pelo devedor solidário acima nominado com o Banco Itaú, sendo que este, inclusive, requereu sua exclusão do rol de credores desta Recuperação Judicial, haja vista não haver mais créditos a serem recebidos, consoante se verifica na petição de evento 161, aquiescido pela recuperanda no evento 164.

13. Houve manifestação do credor BANCO BRADESCO S.A. que reiterou o pedido de designação de Assembleia Geral de Credores (evento 172).

14. Após o último reporte deste Administrador Judicial (evento 182) e a última decisão proferida por esse juízo (evento 175), não há

novos eventos pendentes, exceto a questão sobre a deliberação a respeito da concessão da recuperação judicial à requerente.

15. Diante do exposto restou identificado que a devedora mantém a sua atividade empresarial e os principais indicadores de performance, neste momento, são favoráveis ao processo de retomada e soerguimento, ante às constatações de resultados contábeis positivos aferidos no acumulado de 2021 e nos meses de janeiro a outubro de 2022 e, de igual modo, possui a mesma tendência evolutiva do volume de transportes realizados pela TRANSCARGA. Assim o cenário está compatível com princípio norteador da LRF, insculpido seu artigo 47, que “...A recuperação judicial tem por objetivo viabilizar a superação da situação de crise econômico–financeira da devedora, a fim de permitir a manutenção da fonte produtora, do emprego dos trabalhadores e dos interesses dos credores, promovendo, assim, a preservação da empresa, sua função social e o estímulo à atividade econômica “e presentes evidências de soerguimento empresarial. Contudo, necessário aguardar, também, o resultado da assembleia geral de credores que apreciará o plano de recuperação judicial.

16. Assim, requer-se:

- a) a juntada deste relatório mensal elaborado por este Administrador Judicial, com base nas informações até então disponibilizadas;
- b) a deliberação desse juízo sobre a concessão da recuperação judicial à empresa requerente, após a



apresentação das certidões dos débitos tributários, nos termos dos artigos 57 e 58 da Lei nº 11.101/2005; e  
c) a intimação do Ministério Público, Credores e Devedora.

Temos em que,

Pede deferimento.

Goiânia-GO, 30 de novembro de 2022.

STENIUS LACERDA BASTOS:43891721153 Assinado de forma digital por STENIUS LACERDA BASTOS:43891721153  
Dados: 2022.12.01 07:54:53 -03'00'

**CINCO CONSULTORIA ORGANIZACIONAL LTDA**

**STENIUS LACERDA BASTOS**

**Administrador Judicial**