

## **Processo Nº: 5124470-05.2018.8.09.0117**

### **1. Dados Processo**

Juízo.....: Palmeiras de Goiás - 1ª Vara Cível

Prioridade.....: Pedido de Tutela Provisória

Tipo Ação.....: PROCESSO CÍVEL E DO TRABALHO -> Processo de  
Conhecimento -> Procedimento de Conhecimento -> Procedimentos Especiais ->  
Procedimentos Regidos por Outros Códigos, Leis Esparsas e Regimentos -> Recuperação  
Judicial

Segredo de Justiça.....: NÃO

Fase Processual.....: Conhecimento

Data recebimento.....: 19/03/2018 22:08:49

Valor da Causa.....: R\$ 10.000,00

### **2. Partes Processos:**

Polo Ativo

TRANSCARGA LTDA ME

AO JUÍZO DA 1ª VARA CÍVEL DA COMARCA DE PALMEIRAS DE GOIÁS - GOIÁS

Processo nº 5124470.05.2018.8.09.0117

Espécie: RECUPERAÇÃO JUDICIAL

Requerente: TRANSCARGA LTDA – ME

CINCO S – CONSULTORIA ORGANIZACIONAL DE RESULTADO (STENIUS LACERDA BASTOS EIRELI – ME), por seu representante legal STENIUS LACERDA BASTOS, ambos já devidamente qualificados nos presentes autos de RECUPERAÇÃO JUDICIAL da empresa TRANSCARGA LTDA – ME, vem, perante Vossa Excelência, respeitosa e tempestivamente, em atendimento ao art. 22, inciso II, letra “c” da Lei de Falências e Recuperação de Empresas – LFR (Lei nº 11.101, de 9 de fevereiro de 2005), apresentar o relatório mensal do Administrador Judicial.

(62) 2020.2475 / (62) 99147-3559 - [www.stenius.com.br](http://www.stenius.com.br) - [cincos@stenius.com.br](mailto:cincos@stenius.com.br)



1 de 20

Avenida Olinda, nº 960, Park Lozandes, Trade Tower - Sala 1704 - em Goiânia - GO - 74884-120

Valor: R\$ 10.000,00  
PROCESSO CIVEL E DO TRABALHO -> Processo de Conhecimento -> Procedimento de Conhecimento -> Procedimentos Especiais -> Procedimentos Regidos por Outros Códigos, Leis Esparças e Regimento  
PALMEIRAS DE GOIÁS - 1ª VARA CÍVEL  
Usuário: IZADORA VITOR DIAS DE REZENDE - Data: 12/11/2023 08:26:41

2. Trata-se de relatório mensal em face do deferimento de ação de recuperação judicial da empresa **TRANSCARGA LTDA - ME - CNPJ 17.933.008/0001-03**, cujo protocolo ocorreu em 14/07/2020, sob número 5124470.05.2018.8.09.0117, e com a decisão de deferimento do processamento da recuperação judicial, conforme decisão publicada em 24/08/2018, constante do Diário da Justiça Eletrônico do Tribunal de Justiça do Estado de Goiás, edição nº 2574 - Suplemento - Seção III.

3. Inicialmente, cumpre-nos registrar que a Administração Judicial em atenção aos atos de fiscalização contratou, preliminarmente, auxiliar contábil, a fim de aperfeiçoar e bem transparecer as atividades da Recuperanda, sendo neste momento realizadas as análises individualizadas, observando os indicadores financeiros, balancetes e demonstrações de resultados:

 Goiânia, 14 de outubro de 2021.	
<p>A</p> <p><b>CINCO S - Consultoria Organizacional de resultado.</b> Stenius Lacerda Bastos EIRELI - ME Att. Dr. Stenius Lacerda Bastos Administrador Judicial</p> <p><b>Relatório Mensal de Acompanhamento das atividades da Recuperação Judicial da Empresa Transcarga Ltda.</b></p> <p>Apresentamos ao Sr. Administrador Judicial no processo de Recuperação Judicial da empresa <b>Transcarga Ltda - ME</b>, processo nº 5124470.05.2018.8.09.0117, o relatório de acompanhamento de atividades contábeis 05 - Auxiliar Contábil, de análise dos demonstrativos contábeis, apresentados durante o processo de retomada. Conforme previsto no Art. 22 incisos II, alínea "C", da Lei 11.101/2005.</p> <p>Atenciosamente</p> <p>Wol Consultoria e Serviços Contábeis Eireli Wanderley de Oliveira Leite CRC/GO 012506</p> <p>Wol Perícia e Consultoria Contábil wol.consultoriacontabil@gmail.com (62) 3941-0270 / (62) 98534-2961</p>	<p><b>1. Informações Preliminares</b></p> <p>Dando continuidade ao acompanhamento mensal dos dados econômico-financeiros da Recuperanda, que é o estudo/interpretação das demonstrações contábeis (Balanco patrimonial, DRE e ÍNDICES DE LIQUIDEZ) no período de janeiro de 2021 até agosto de 2021, para podermos assim interpretar a situação presente e a sua prestação de contas dos fatos e atos ocorridos no período.</p> <p>O presente relatório de acompanhamento foi elaborado com base nos documentos fornecidos pela Recuperanda, observando as normas contábeis pertinentes a este estudo/análise com inspeção técnicas contábeis que não tiveram o objetivo de realizar uma auditoria completa nas demonstrações de resultado da Recuperanda, mas analisar os dados e resultados apresentados pela devedora. Desta forma, por não ter sido feito uma auditoria completa, não foi realizado aqui alguns procedimentos inerentes, tais como a validação e confirmação de saldos e levantamento de estoques e contingentes tributários, limitando a nossa responsabilidade aos dados constantes nos documentos disponibilizados na forma das disposições da Lei 11.101/05.</p> <p>Nesse relatório de acompanhamento, atentei para a análise das informações contábeis e financeiras (prestação de contas), disponibilizadas pela mesma a partir das demonstrações do mês de agosto de 2021.</p> <p><b>2. Cronograma de recebimento de documentos.</b></p> <p>➤ Dia 08 de outubro de 2021 às 17:07 horas, recebemos via correio eletrônico (e-mail) as demonstrações contábeis do mês de agosto e setembro de 2021.</p> <p><b>3. Demonstrações contábeis:</b></p> <p>Wol Perícia e Consultoria Contábil wol.consultoriacontabil@gmail.com (62) 3941-0270 / (62) 98534-2961</p>



**Wol**  
Perícia e Consultoria Contábil

### 3.1 - DRE - Demonstrações de Resultado do Exercício.

É um relatório contábil que evidencia se as operações de uma empresa estão gerando um lucro ou prejuízo, considerando um determinado período. No mês em questão não foi apresentada, entretanto, diante do balance, extraímos os dados referente as receitas e despesas ocorridas no mês.

**Reserva,** identificamos no mês corrente que o saldo inicial no mês de maio, constante no balancete está diferente do saldo final do mês abril. Vejamos:

CONTABILIDADE GERAL TRANSCARGA LTDA EM RECUPERAÇÃO JUDICIAL		BALANÇETE ANALÍTICO CNPJ: 17.833.089/01-03 419092021 a 30/04/2021		Mês Anterior		Mês Atual	
Conta - Descrição	Saldo Anterior	DEBITO	CREDITO	Saldo Anterior	Saldo Final		
1 - RECEITAS	37.576,40 C	0,00	29.860,00	29.860,00 C	66.576,50 C		
1.1 - RECEITAS OPERACIONAIS	37.576,40 C	0,00	29.860,00	29.860,00 C	66.576,50 C		
1.1.1 - RECEITAS DE VENDAS	37.576,40 C	0,00	29.860,00	29.860,00 C	66.576,50 C		
1.1.1.001 - PRETOS RECEBIDOS	37.576,40 C	0,00	29.860,00	29.860,00 C	66.576,50 C		
1.1.1.002 - DESCONTOS DE VENDAS	0,00 C	0,00	0,00	0,00	0,00 C		
1.1.1.003 - CORTES DE FATORAMENTO	0,00 C	0,00	0,00	0,00	0,00 C		
1.1.1.007 - FOS SOBRE FATORAMENTO	0,00 C	0,00	0,00	0,00	0,00 C		

Saldo final em abril R\$ 66.576,50;  
 Saldo inicial em maio R\$ 65.518,00;  
 Diferença.....R\$ 1.058,50.  
 Diante da inconsistência, adotamos o saldo de maio de 2021, e iremos diligenciar.

Wol Perícia e Consultoria Contábil  
 wol.consultoriacontabil@gmail.com (62) 3941-0270 / (62) 98534-2961

**Wol**  
Perícia e Consultoria Contábil

Transcarga Ltda											
Conta	jun/21	jun/21	jun/21	jun/21	jun/21	jun/21	jun/21	jun/21	jun/21	jun/21	jun/21
RECEITAS	R\$ 4.817,00	R\$ 35.596,00	R\$ 22.352,00	R\$ 27.942,00	R\$ 34.843,00	R\$ 31.400,00	R\$ 28.900,00	R\$ 22.750,00	-21,41%	R\$ 107.750,00	R\$ 107.750,00
RECEITAS OPERACIONAIS	R\$ 4.817,00	R\$ 35.596,00	R\$ 22.352,00	R\$ 27.942,00	R\$ 34.843,00	R\$ 31.400,00	R\$ 28.900,00	R\$ 22.750,00	-21,41%	R\$ 107.750,00	R\$ 107.750,00
RECEBIMENTOS DE PRETOS	R\$ 4.817,00	R\$ 35.596,00	R\$ 22.352,00	R\$ 27.942,00	R\$ 34.843,00	R\$ 31.400,00	R\$ 28.900,00	R\$ 22.750,00	-21,41%	R\$ 107.750,00	R\$ 107.750,00
DEBITOS DE VENDAS	R\$ 0,00	R\$ 0,00	R\$ 0,00	R\$ 0,00	R\$ 0,00	R\$ 0,00	R\$ 0,00	R\$ 0,00	0,00%	R\$ 0,00	R\$ 0,00
CUSTOS E DESPESAS	R\$ 8.276,00	R\$ 4.202,00	R\$ 6.826,00	R\$ 3.740,00	R\$ 6.826,00	R\$ 6.826,00	R\$ 6.826,00	R\$ 6.826,00	-0,88%	R\$ 59.358,00	R\$ 59.358,00
CUSTOS OPERACIONAIS	R\$ 8.276,00	R\$ 4.202,00	R\$ 6.826,00	R\$ 3.740,00	R\$ 6.826,00	R\$ 6.826,00	R\$ 6.826,00	R\$ 6.826,00	-0,88%	R\$ 59.358,00	R\$ 59.358,00
DESPESA ADMINISTRATIVA	R\$ 4.800,00	R\$ 4.202,00	R\$ 4.800,00	R\$ 0,00	R\$ 4.800,00	R\$ 4.800,00	R\$ 4.800,00	R\$ 4.800,00	0,00%	R\$ 18.000,00	R\$ 18.000,00
DESPESA GERAL	R\$ 3.476,00	R\$ 0,00	R\$ 2.026,00	R\$ 3.740,00	R\$ 2.026,00	R\$ 2.026,00	R\$ 2.026,00	R\$ 2.026,00	0,00%	R\$ 41.358,00	R\$ 41.358,00
TRIBUTOS FISCAIS	R\$ 144,00	R\$ 0,00	R\$ 0,00	R\$ 0,00	R\$ 0,00	R\$ 0,00	R\$ 0,00	R\$ 0,00	0,00%	R\$ 0,00	R\$ 0,00
DESPESA FINANCEIRA	R\$ 0,00	R\$ 0,00	R\$ 0,00	R\$ 0,00	R\$ 0,00	R\$ 0,00	R\$ 0,00	R\$ 0,00	0,00%	R\$ 0,00	R\$ 0,00
DEBITOS FINANCEIROS	R\$ 0,00	R\$ 0,00	R\$ 0,00	R\$ 0,00	R\$ 0,00	R\$ 0,00	R\$ 0,00	R\$ 0,00	0,00%	R\$ 0,00	R\$ 0,00
RESULTADO	R\$ 3.541,00	R\$ 31.394,00	R\$ 15.526,00	R\$ 24.202,00	R\$ 28.017,00	R\$ 24.574,00	R\$ 22.074,00	R\$ 21.924,00	-9,45%	R\$ 48.392,00	R\$ 48.392,00

Tivemos nas receitas redução de 21,41% (vinte e um virgula quarenta e um por cento), cerca R\$ 6.1 mil. E nos custos e despesas aumento a 0,08% (zero virgula zero oito por cento), cerca de R\$ 6 reais.

**Espeho - variações nas contas de resultado**

Conta	jun/21	ago/21
RECEITAS	-7,05%	-21,41%
CUSTOS E DESPESAS	-0,88%	-0,08%
RESULTADO	-9,45%	-30,49%

Obs.: A coluna de saldo anterior é a movimentação de agosto de 2021

Wol Perícia e Consultoria Contábil  
 wol.consultoriacontabil@gmail.com (62) 3941-0270 / (62) 98534-2961

**Wol**  
Perícia e Consultoria Contábil

### 3.2 Indicadores econômicos

Os indicadores financeiros avaliam a capacidade de pagamento da empresa frente às suas obrigações e o seu controle são vitais para os controles dos atos da administração e continuidade empresarial. As informações para o cálculo destes índices são retiradas unicamente das demonstrações patrimonial e contábil e evidenciam a posição patrimonial da entidade devendo ser atualizadas constantemente para uma correta análise.

Wol Perícia e Consultoria Contábil  
 wol.consultoriacontabil@gmail.com (62) 3941-0270 / (62) 98534-2961

**Wol**  
Perícia e Consultoria Contábil

### 3.2.1 - Rentabilidade

Da interpretação dos índices:

- Índice de liquidez maior do que 1: a empresa possui alguma folga para cumprir com suas obrigações.
- Índice de liquidez igual a 1: os valores à disposição da empresa empatam com as contas que ela tem para pagar.
- Índice de liquidez menor do que 1: se a empresa precisasse quitar todas as suas obrigações no curto prazo, ela não teria recursos suficientes.

Rentabilidade do Patrimônio Líquido - RPL (L.L) / (P.L)											
CONTAS	jun/21	jun/21	jun/21	jun/21	jun/21	jun/21	jun/21	jun/21	jun/21	jun/21	jun/21
Lucro Líquido (L.L)	-8.402,00	9.001,15	15.000,00	24.170,51	25.856,51	22.394,05	22.274,05	14.406,04			
Patrimônio Líquido - (P.L)	1.448.286,50	1.448.286,50	1.448.286,50	1.448.286,50	1.448.286,50	1.448.286,50	1.448.286,50	1.448.286,50			
Rentabilidade de Patrimônio Líquido	-0,24%	0,42%	0,94%	1,67%	1,77%	1,55%	1,40%	0,97%			

Na rentabilidade do patrimônio líquido, o lucro é o objetivo principal do empresário e uma maneira de avaliar um empreendimento. A avaliação do retorno financeiro da empresa objetiva evidenciar a rentabilidade sobre o capital investido e verificar se a empresa está obtendo sucesso econômico. Variação de (-) 0,43% (zero virgula quarenta e três por cento).

### 3.2.2 - Liquidez Geral

Liquidez Geral (L.G): LG = (AC + A.R.L.F.D) / (DC + P.E.L.F.D)											
CONTAS	jun/21	jun/21	jun/21	jun/21	jun/21	jun/21	jun/21	jun/21	jun/21	jun/21	jun/21
ATIVO CORRENTE (A.C)	R\$ 17.924,00	R\$ 20.262,00	R\$ 15.000,00	R\$ 17.924,00	R\$ 17.924,00	R\$ 17.924,00	R\$ 17.924,00	R\$ 17.924,00			
ATIVO REALIZAVEL (A.R)	R\$ 0,00	R\$ 0,00	R\$ 0,00	R\$ 0,00	R\$ 0,00	R\$ 0,00	R\$ 0,00	R\$ 0,00			
ATIVO REALIZAVEL FINANCEIRO (A.R.F.F)	R\$ 0,00	R\$ 0,00	R\$ 0,00	R\$ 0,00	R\$ 0,00	R\$ 0,00	R\$ 0,00	R\$ 0,00			
ATIVO REALIZAVEL PATRIMONIAL (A.R.P)	R\$ 0,00	R\$ 0,00	R\$ 0,00	R\$ 0,00	R\$ 0,00	R\$ 0,00	R\$ 0,00	R\$ 0,00			
ATIVO REALIZAVEL TOTAL (A.R.T)	R\$ 17.924,00	R\$ 20.262,00	R\$ 15.000,00	R\$ 17.924,00	R\$ 17.924,00	R\$ 17.924,00	R\$ 17.924,00	R\$ 17.924,00			
DEBITO CORRENTE (D.C)	R\$ 17.924,00	R\$ 17.924,00	R\$ 17.924,00	R\$ 17.924,00	R\$ 17.924,00	R\$ 17.924,00	R\$ 17.924,00	R\$ 17.924,00			
DEBITO REALIZAVEL (D.R)	R\$ 0,00	R\$ 0,00	R\$ 0,00	R\$ 0,00	R\$ 0,00	R\$ 0,00	R\$ 0,00	R\$ 0,00			
DEBITO REALIZAVEL FINANCEIRO (D.R.F.F)	R\$ 0,00	R\$ 0,00	R\$ 0,00	R\$ 0,00	R\$ 0,00	R\$ 0,00	R\$ 0,00	R\$ 0,00			
DEBITO REALIZAVEL PATRIMONIAL (D.R.P)	R\$ 0,00	R\$ 0,00	R\$ 0,00	R\$ 0,00	R\$ 0,00	R\$ 0,00	R\$ 0,00	R\$ 0,00			
DEBITO REALIZAVEL TOTAL (D.R.T)	R\$ 17.924,00	R\$ 17.924,00	R\$ 17.924,00	R\$ 17.924,00	R\$ 17.924,00	R\$ 17.924,00	R\$ 17.924,00	R\$ 17.924,00			
Liquidez Geral (L.G)	1,00	1,13	0,84	1,00	1,00	1,00	1,00	1,00			

Não houve variação no mês. Na liquidez geral do patrimônio, indica quanto a empresa possui em dinheiro, bens e direitos realizáveis a curto e longo prazos, para pagar todas as suas dívidas (passivo

Wol Perícia e Consultoria Contábil  
 wol.consultoriacontabil@gmail.com (62) 3941-0270 / (62) 98534-2961









Liquidez Geral (LG) - LG = (AC + ALI) / (PC + PL) x 100											
DATA	PERÍO	PERÍO	PERÍO	PERÍO	PERÍO	PERÍO	PERÍO	PERÍO	PERÍO	PERÍO	PERÍO
01/01/2023	01/01/2023	01/01/2023	01/01/2023	01/01/2023	01/01/2023	01/01/2023	01/01/2023	01/01/2023	01/01/2023	01/01/2023	01/01/2023

A variação sofrida está na casa de milésimos, como trabalhados em decimais, não apresenta variação. Na liquidez geral do patrimônio, indica quanto a empresa possui em dinheiro, bens e direitos realizáveis a curto e longo prazos, para pagar todas as suas dívidas (passivo exigível), caso a empresa fosse parar suas atividades naquele momento. A interpretação desse índice é no sentido de "quanto maior, melhor", mantidos constantes os demais fatores.

### 3.2.3 - Liquidez Seca

Liquidez Seca (LS) - LS = (AC - ESTOQUES) / (PC) x 100											
DATA	PERÍO	PERÍO	PERÍO	PERÍO	PERÍO	PERÍO	PERÍO	PERÍO	PERÍO	PERÍO	PERÍO
01/01/2023	01/01/2023	01/01/2023	01/01/2023	01/01/2023	01/01/2023	01/01/2023	01/01/2023	01/01/2023	01/01/2023	01/01/2023	01/01/2023

A variação sofrida está na casa de milésimos, como trabalhados em decimais, não apresenta variação. Na liquidez seca do patrimônio, indica quanto a empresa consegue pagar das suas dívidas desconsiderando os seus estoques, que podem ser obsoletos, não condizentes com a realidade dos saldos apresentados no balanço. Nesse caso, retira-se do ativo circulante a conta estoque. A interpretação do índice de liquidez seca é, "quanto maior, melhor".

### 3.2.4 - Solvência Geral

Solvência Geral (SG) - SG = (AT) / (CT) x 100											
DATA	PERÍO	PERÍO	PERÍO	PERÍO	PERÍO	PERÍO	PERÍO	PERÍO	PERÍO	PERÍO	PERÍO
01/01/2023	01/01/2023	01/01/2023	01/01/2023	01/01/2023	01/01/2023	01/01/2023	01/01/2023	01/01/2023	01/01/2023	01/01/2023	01/01/2023

Wol Perícia e Consultoria Contábil  
 wol.consultoriacontabil@gmail.com (62) 3941-0270 / (62) 98534-2961



A variação sofrida está na casa de milésimos, como trabalhados em decimais, não apresenta variação no mês. Na solvência geral, o índice expressa o grau de garantia que a empresa dispõe em Ativos (totais), para pagamento do total de suas dívidas. Envolve além dos recursos líquidos, também os permanentes.

### 3.2.5 - Liquidez Corrente

Liquidez Corrente (LC) - LC = (AC) / (PC) x 100											
DATA	PERÍO	PERÍO	PERÍO	PERÍO	PERÍO	PERÍO	PERÍO	PERÍO	PERÍO	PERÍO	PERÍO
01/01/2023	01/01/2023	01/01/2023	01/01/2023	01/01/2023	01/01/2023	01/01/2023	01/01/2023	01/01/2023	01/01/2023	01/01/2023	01/01/2023

A variação sofrida está na casa de milésimos, como trabalhados em decimais, não apresenta variação no mês. Liquidez corrente é um indicador utilizado para medir a capacidade que uma empresa possui, a curto prazo, de arcar com todas as suas obrigações.

### 3.2.6 - Lucratividade

Lucratividade (Luc) - Luc = (L.L. / F.E.) x 100											
DATA	PERÍO	PERÍO	PERÍO	PERÍO	PERÍO	PERÍO	PERÍO	PERÍO	PERÍO	PERÍO	PERÍO
01/01/2023	01/01/2023	01/01/2023	01/01/2023	01/01/2023	01/01/2023	01/01/2023	01/01/2023	01/01/2023	01/01/2023	01/01/2023	01/01/2023

A lucratividade é um indicador utilizado para apontar o ganho de uma empresa em relação à atividade que ela desenvolve. Ela aponta se o negócio está justificando ou não a operação, ou seja, se as vendas são suficientes para pagar os custos e as despesas e ainda gerar lucro. Variação (-) de 0,03% (zero virgula zero três por cento).

### 3.3 - Balanço Patrimonial

É a demonstração contábil destinada a evidenciar, qualitativa e quantitativamente, numa determinada data, a posição patrimonial e financeira da Entidade, de maneira clara e precisa.

Wol Perícia e Consultoria Contábil  
 wol.consultoriacontabil@gmail.com (62) 3941-0270 / (62) 98534-2961



Não foi disponibilizado, o balanço patrimonial, entretanto tivemos a disponibilização do Balancete Contábil, que é um relatório criado com a finalidade de apresentar um demonstrativo de todas as contas em movimento na companhia e seus saldos, sendo um documento não obrigatório, mas muito importante para a prevenção de eventuais erros que podem ocorrer na contabilidade de uma empresa. O objetivo desse relatório é averiguar se existe um crédito correlato para cada débito, fazendo com que o saldo credor seja semelhante ao saldo devedor.

Já o balanço patrimonial, diferentemente do balancete, é obrigatório, sendo considerado uma das obrigações contábeis mais relevantes de uma instituição, que compõe as demonstrações contábeis obrigatórias para desenvolvermos as análises e acompanhamento.

### 3.1.3 - Balancete Contábil

BALANCETE ANALÍTICO											
DATA	PERÍO	PERÍO	PERÍO	PERÍO	PERÍO	PERÍO	PERÍO	PERÍO	PERÍO	PERÍO	PERÍO
01/01/2023	01/01/2023	01/01/2023	01/01/2023	01/01/2023	01/01/2023	01/01/2023	01/01/2023	01/01/2023	01/01/2023	01/01/2023	01/01/2023

Wol Perícia e Consultoria Contábil  
 wol.consultoriacontabil@gmail.com (62) 3941-0270 / (62) 98534-2961



BALANCETE ANALÍTICO					
DATA	PERÍO	PERÍO	PERÍO	PERÍO	PERÍO
01/01/2023	01/01/2023	01/01/2023	01/01/2023	01/01/2023	01/01/2023

BALANCETE ANALÍTICO					
DATA	PERÍO	PERÍO	PERÍO	PERÍO	PERÍO
01/01/2023	01/01/2023	01/01/2023	01/01/2023	01/01/2023	01/01/2023

Wol Perícia e Consultoria Contábil  
 wol.consultoriacontabil@gmail.com (62) 3941-0270 / (62) 98534-2961





Valor: R\$ 10.000,00  
 PROCESSO CIVEL E DO TRABALHO -> Processo de Conhecimento -> Procedimentos Especiais -> Procedimentos Regidos por Outros Códigos, Leis Esparças e Regimento  
 PALMEIRAS DE GOIÁS - 1ª VARA CÍVEL  
 Usuário: IZADORA VITOR DIAS DE REZENDE - Data: 12/11/2023 08:26:42

Goiânia, 1 de dezembro de 2021.

**4 - Análise** ora realizada, se deu na dinâmica das diretrizes contábeis das demonstrações, não visualizado por este profissional fatos relevantes que estejam contrapondo o que é exigido pela Lei 11.638 que altera, revoga e inclui artigos da Lei 6.404/76. Como relatado, sobre o balancete, iremos realizar a análise horizontal para acompanhamento.

**4.1 - Estaremos** analisando horizontalmente todas as variações mensurando as significantes que estipulamos acima de 10%, tanto para redução como para acréscimos, salientamos que as variações devem acompanhar o montante em moeda para desta forma realizarmos diligências. Ressalvamos que mensuraremos somente as contas que tiveram movimentação no período. No ativo houve acréscimo de 0,69% (zero vírgula sessenta e nove por cento), cerca de R\$ 13.3 mil. No circulante tivemos acréscimo de 7,89% (sete vírgula oitenta e nove por cento), cerca de R\$ 17.6 mil. Disponível com acréscimo de 11,01% (onze vírgula zero um por cento), cerca de R\$ 17.6 mil, sendo no caixa geral. Garantia de Mercadoria se manteve com o mesmo saldo de R\$ 9.1 mil. Despesas Antecipadas manteve sem alteração em relação ao mês anterior, de R\$ 54.2 mil. Ativo não circulante com redução de 0,25% (zero vírgula vinte e cinco por cento), cerca de R\$ 4.2 mil. Nos investimentos manteve sem alteração em relação ao mês anterior, com saldo de cerca de R\$ 266.8 mil. No ativo imobilizado redução de 0,30% (zero vírgula trinta por cento), cerca de R\$ 4.2 mil, referente a depreciação.

**4.2 O grupo do passivo,** a variação de 0,07% (zero vírgula zero sete por cento). No circulante com acréscimo de 0,06% (zero vírgula zero seis por cento), cerca de R\$ 1.2 mil. Fornecedores mantêm o saldo do mês anterior com cerca de R\$ 121.3 mil. Tributos a recolher com acréscimo de 0,27% (zero vírgula vinte e sete por cento), cerca de R\$ 1.2 mil. Em empréstimos sem alteração, com o saldo de R\$ 1.3 milhões. Contas a pagar sem alteração, com saldo de R\$ 130.8 mil. Passivo não circulante sem alteração em relação ao mês anterior, com saldo de R\$ 1.1 milhões.

Wol Perícia e Consultoria Contábil  
 wol.consultoriacontabil@gmail.com (62) 3941-0270 / (62) 98534-2961

Goiânia, 1 de dezembro de 2021.

**4.3 - Do patrimônio líquido** sem alteração em relação ao mês anterior com saldo de R\$ 1.4 milhões.

**5 Conclusão do Relatório**

Na movimentação da Recuperanda, constatamos que resultado do mês foi positivo com redução nos lucros de cerca de 14% (quatorze por cento), cerca R\$ 2 mil, sendo no período de 2021 no montante de R\$ 134,9 mil de lucros. Ressalvamos que a movimentação se dá praticamente no item financeiro, ou seja, nas contas de resultados.

Frizamos a necessidade de ser apresentadas todas as demonstrações contábeis (Balancete, Balanço Patrimonial e DRE), pois exclusivamente são este documentos que as leis (11.101/2005 e Lei 6.404/76) exigem, e suas alterações preceitua que o trabalho de análise se dará sobre as demonstrações contábeis obrigatórias.

Wol Consultoria e Serviços Contábeis Eireli  
 Wanderley de Oliveira Leite  
 CRC/GO 012506

Wol Perícia e Consultoria Contábil  
 wol.consultoriacontabil@gmail.com (62) 3941-0270 / (62) 98534-2961

Goiânia, 1 de dezembro de 2021.

**A**

**CINCO S - Consultoria Organizacional de resultado.**  
 Stenius Lacerda Bastos EIRELI - ME  
 Att. Dr. Stenius Lacerda Bastos  
 Administrador Judicial

**Relatório Mensal de Acompanhamento das atividades da Recuperação Judicial da Empresa Transcarga Ltda.**

Apresentamos ao Sr. Administrador Judicial no processo de Recuperação Judicial da empresa **Transcarga Ltda - ME**, processo nº 5124470.05.2018.8.09.0117, o relatório de acompanhamento de atividades contábeis 07 - Auxiliar Contábil, de análise dos demonstrativos contábeis, apresentados durante o processo de retomada. Conforme previsto no Art. 22 incisos II, alínea "C", da Lei 11.101/2005.

Atenciosamente  
 Wol Consultoria e Serviços Contábeis Eireli  
 Wanderley de Oliveira Leite  
 CRC/GO 012506

Wol Perícia e Consultoria Contábil  
 wol.consultoriacontabil@gmail.com (62) 3941-0270 / (62) 98534-2961

Goiânia, 1 de dezembro de 2021.

**4.3 - Do patrimônio líquido** sem alteração em relação ao mês anterior com saldo de R\$ 1.4 milhões.

**5 Conclusão do Relatório**

Na movimentação da Recuperanda, constatamos que resultado do mês foi positivo com redução nos lucros de cerca de 14% (quatorze por cento), cerca R\$ 2 mil, sendo no período de 2021 no montante de R\$ 134,9 mil de lucros. Ressalvamos que a movimentação se dá praticamente no item financeiro, ou seja, nas contas de resultados.

Frizamos a necessidade de ser apresentadas todas as demonstrações contábeis (Balancete, Balanço Patrimonial e DRE), pois exclusivamente são este documentos que as leis (11.101/2005 e Lei 6.404/76) exigem, e suas alterações preceitua que o trabalho de análise se dará sobre as demonstrações contábeis obrigatórias.

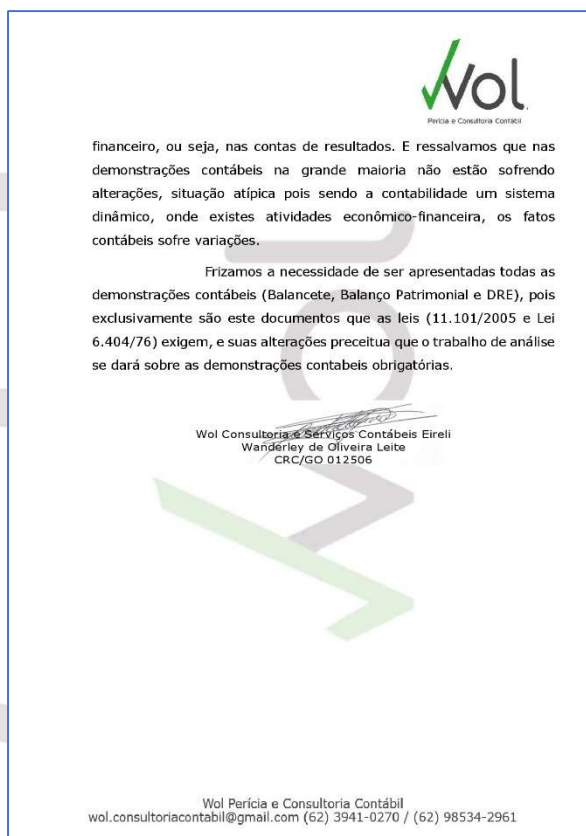
Wol Consultoria e Serviços Contábeis Eireli  
 Wanderley de Oliveira Leite  
 CRC/GO 012506

Wol Perícia e Consultoria Contábil  
 wol.consultoriacontabil@gmail.com (62) 3941-0270 / (62) 98534-2961









5. A conclusão final constante no último reporte, após as devidas análises contábeis, apresentadas pelo auxiliar contábil, revelaram:

[...]

### **3.1 – DRE – Demonstrações de Resultado do Exercício.**

É um relatório contábil que evidencia se as operações de uma empresa estão gerando um lucro ou prejuízo, considerando um determinado período. No mês em questão não foi apresentada, entretanto, diante do balance, extraímos os dados referente as receitas e despesas ocorridas no mês.

Espelho contas de resultado												
Transcarga Ltda												
Contas	jan/21	fev/21	mar/21	abr/21	mai/21	jun/21	jul/21	ago/21	set/21	Var. %	ACUM.DO ANO	
RECEITAS	R\$ 4.817,50	R\$ 10.598,50	R\$ 22.160,50	R\$ 29.000,00	R\$ 34.493,30	R\$ 31.097,33	R\$ 28.905,00	R\$ 182.729,44	R\$ 203.177,32	11,19%	R\$ 546.978,89	
RECEITAS OPERACIONAIS	R\$ 4.817,50	R\$ 10.598,50	R\$ 22.160,50	R\$ 29.000,00	R\$ 34.493,30	R\$ 31.097,33	R\$ 28.905,00	R\$ 182.729,44	R\$ 203.177,32	11,19%	R\$ 546.978,89	
RECEBIMENTOS DE FRETES	R\$ 5.000,00	R\$ 11.000,00	R\$ 23.000,00	R\$ 29.000,00	R\$ 35.800,00	R\$ 32.265,00	R\$ 30.000,00	R\$ 189.645,50	R\$ 210.868,00	11,19%	R\$ 566.578,50	
DEDUÇÕES DE VENDAS	-R\$ 182,50	-R\$ 401,50	-R\$ 839,50	-R\$ -	-R\$ 1.306,70	-R\$ 1.167,67	-R\$ 1.095,00	-R\$ 6.916,06	-R\$ 7.690,68	11,20%	-R\$ 19.599,61	
CUSTOS E DESPESAS	-R\$ 8.270,55	-R\$ 4.537,35	-R\$ 8.559,70	-R\$ 3.761,99	-R\$ 8.838,79	-R\$ 8.702,68	-R\$ 8.625,55	-R\$ 64.863,33	-R\$ 73.221,51	12,89%	-R\$ 189.381,45	
DESPESAS OPERACIONAL	-R\$ 8.270,55	-R\$ 4.537,35	-R\$ 8.559,70	-R\$ 3.761,99	-R\$ 8.838,79	-R\$ 8.702,68	-R\$ 8.625,55	-R\$ 64.863,33	-R\$ 73.221,51	12,89%	-R\$ 189.381,45	
DESPESA ADMINISTRATIVA	-R\$ 4.400,55	-R\$ 4.537,35	-R\$ 4.810,95	-R\$ -	-R\$ 5.102,79	-R\$ 5.022,35	-R\$ 4.970,55	-R\$ 38.616,48	-R\$ 43.386,50	12,35%	-R\$ 110.847,92	
DESPESA GERAL	-R\$ 4.286,55	-R\$ 4.286,55	-R\$ 4.286,55	-R\$ -	-R\$ 4.286,55	-R\$ 4.286,55	-R\$ 4.286,55	-R\$ 34.292,40	-R\$ 38.578,95	12,50%	-R\$ 98.590,65	
TRIBUTOS FEDERAIS	-R\$ 114,00	-R\$ 250,80	-R\$ 524,40	-R\$ -	-R\$ 816,24	-R\$ 735,80	-R\$ 684,00	-R\$ 4.324,08	-R\$ 4.807,95	11,19%	-R\$ 12.257,27	
DESPESA FINANCEIRA	-R\$ 3.870,00	-R\$ -	-R\$ 3.748,75	-R\$ 3.761,99	-R\$ 3.736,00	-R\$ 3.680,33	-R\$ 3.655,00	-R\$ 26.246,85	-R\$ 29.834,61	13,67%	-R\$ 78.533,53	
DESPESA FINANCEIRA	-R\$ 3.870,00	-R\$ -	-R\$ 3.748,75	-R\$ 3.761,99	-R\$ 3.736,00	-R\$ 3.680,33	-R\$ 3.655,00	-R\$ 26.246,85	-R\$ 29.834,61	13,67%	-R\$ 78.533,53	
RESULTADO	-R\$ 3.453,05	R\$ 6.061,15	R\$ 13.600,80	R\$ 25.238,01	R\$ 25.654,51	R\$ 22.394,65	R\$ 20.279,45	R\$ 117.866,11	R\$ 129.955,81	10,26%	R\$ 357.597,44	

Tivemos nas receitas acréscimo de 15,18% (quinze virgula dezoito por cento), cerca R\$ 3.2 mil. E nos custos e despesas aumento a 60,35% (sessenta virgula trinta e cinco por cento), cerca de R\$ 5 mil.  
 [...]

### Espelho dos balancetes (ativo e passivo):

TRANSCARGA LTDA							
	mai/21	jun/21	jul/21	ago/21	set/21	out/21	var %
<b>ATIVO</b>	R\$ 1.859.968,12	R\$ 1.884.266,24	R\$ 1.906.324,69	R\$ 1.921.823,86	R\$ 1.935.172,05	R\$ 1.944.466,64	0,48%
<b>ATIVO CIRCULANTE</b>	R\$ 148.837,82	R\$ 177.422,49	R\$ 203.767,49	R\$ 223.553,21	R\$ 241.187,95	R\$ 250.482,54	3,85%
DISPONÍVEL	R\$ 85.464,41	R\$ 114.049,08	R\$ 140.394,08	R\$ 160.179,80	R\$ 177.814,54	R\$ 187.109,13	5,23%
CAIXA GERAL	R\$ 85.464,41	R\$ 114.049,08	R\$ 140.394,08	R\$ 160.179,80	R\$ 177.814,54	R\$ 187.109,13	5,23%
BANCO CONTA MOVIMENTO	R\$ -	R\$ -	R\$ -	R\$ -	R\$ -	R\$ -	
GARANTIA - MERCADORIA	R\$ 9.127,58	R\$ 9.127,58	R\$ 9.127,58	R\$ 9.127,58	R\$ 9.127,58	R\$ 9.127,58	0,00%
GARANTIA DE MERCADORIA	R\$ 9.127,58	R\$ 9.127,58	R\$ 9.127,58	R\$ 9.127,58	R\$ 9.127,58	R\$ 9.127,58	0,00%
REMESSA PARA CONCERTO	-R\$ 3.901,30	-R\$ 3.901,30	-R\$ 3.901,30	-R\$ 3.901,30	-R\$ 3.901,30	-R\$ 3.901,30	0,00%
RETORNO DE REMESSA PARA CONCERTO	R\$ 3.901,30	R\$ 3.901,30	R\$ 3.901,30	R\$ 3.901,30	R\$ 3.901,30	R\$ 3.901,30	0,00%
PEÇAS EM GARANTIA	R\$ 9.127,58	R\$ 9.127,58	R\$ 9.127,58	R\$ 9.127,58	R\$ 9.127,58	R\$ 9.127,58	0,00%
DESPESAS ANTECIPADAS	R\$ 54.245,83	R\$ 54.245,83	R\$ 54.245,83	R\$ 54.245,83	R\$ 54.245,83	R\$ 54.245,83	0,00%
PREMIOS DE SEGUROS A APROPRIAR	R\$ 54.245,83	R\$ 54.245,83	R\$ 54.245,83	R\$ 54.245,83	R\$ 54.245,83	R\$ 54.245,83	0,00%
<b>ATIVO NÃO CIRCULANTE</b>	R\$ 1.711.130,30	R\$ 1.706.843,75	R\$ 1.702.557,20	R\$ 1.698.270,65	R\$ 1.693.984,10	R\$ 1.693.984,10	0,00%
INVESTIMENTOS	R\$ 266.827,66	R\$ 266.827,66	R\$ 266.827,66	R\$ 266.827,66	R\$ 266.827,66	R\$ 266.827,66	0,00%
CONSORCIOS	R\$ 266.827,66	R\$ 266.827,66	R\$ 266.827,66	R\$ 266.827,66	R\$ 266.827,66	R\$ 266.827,66	0,00%
ATIVO IMOBILIZADO	R\$ 1.444.302,64	R\$ 1.440.016,09	R\$ 1.435.729,54	R\$ 1.431.442,99	R\$ 1.427.156,44	R\$ 1.427.156,44	0,00%
IMOBILIZADO	R\$ 1.444.302,64	R\$ 1.440.016,09	R\$ 1.435.729,54	R\$ 1.431.442,99	R\$ 1.427.156,44	R\$ 1.427.156,44	0,00%
DEPRECIÇÃO ACUMULADA	-R\$ 1.684.416,38	-R\$ 1.688.702,93	-R\$ 1.692.989,48	-R\$ 1.697.276,03	-R\$ 1.701.562,58	-R\$ 1.701.562,58	0,00%
<b>PASSIVO</b>	-R\$ 1.798.872,95	-R\$ 1.803.957,75	-R\$ 1.802.555,42	-R\$ 1.803.953,75	-R\$ 1.805.216,24	-R\$ 1.806.283,64	0,06%
<b>PASSIVO CIRCULANTE</b>	-R\$ 2.107.172,64	-R\$ 2.112.257,44	-R\$ 2.110.855,11	-R\$ 2.112.255,44	-R\$ 2.113.515,93	-R\$ 2.114.583,33	0,05%
FORNECEDORES	-R\$ 121.316,51	-R\$ 121.316,51	-R\$ 121.316,51	-R\$ 121.316,51	-R\$ 121.316,51	-R\$ 121.316,51	0,00%
FORNECEDORES NACIONAIS	-R\$ 121.316,51	-R\$ 121.316,51	-R\$ 121.316,51	-R\$ 121.316,51	-R\$ 121.316,51	-R\$ 121.316,51	0,00%
TRIBUTOS A RECOLHER	-R\$ 455.723,81	-R\$ 460.808,61	-R\$ 459.406,28	-R\$ 460.808,61	-R\$ 462.067,10	-R\$ 463.134,50	0,23%
IMPOSTOS A RECOLHER	-R\$ 455.723,81	-R\$ 460.808,61	-R\$ 459.406,28	-R\$ 460.808,61	-R\$ 462.067,10	-R\$ 463.134,50	0,23%
EMPRÉSTIMOS	-R\$ 1.399.268,89	-R\$ 1.399.268,89	-R\$ 1.399.268,89	-R\$ 1.399.267,89	-R\$ 1.399.268,89	-R\$ 1.399.268,89	0,00%
EMPRÉSTIMOS E FINANCIAMENTOS	-R\$ 1.399.268,89	-R\$ 1.399.268,89	-R\$ 1.399.268,89	-R\$ 1.399.267,89	-R\$ 1.399.268,89	-R\$ 1.399.268,89	0,00%
CONTAS A PAGAR	-R\$ 130.863,43	-R\$ 130.863,43	-R\$ 130.863,43	-R\$ 130.862,43	-R\$ 130.863,43	-R\$ 130.863,43	0,00%
OUTRAS CONTAS A PAGAR	-R\$ 130.863,43	-R\$ 130.863,43	-R\$ 130.863,43	-R\$ 130.862,43	-R\$ 130.863,43	-R\$ 130.863,43	0,00%
<b>PASSIVO NÃO CIRCULANTE</b>	-R\$ 1.139.986,81	-R\$ 1.139.986,81	-R\$ 1.139.986,81	-R\$ 1.139.984,81	-R\$ 1.139.986,81	-R\$ 1.139.986,81	0,00%
EMPRÉSTIMOS E FINANCIAMENTOS	R\$ 6.356,27	R\$ 6.356,27	R\$ 6.356,27	R\$ 6.357,27	R\$ 6.356,27	R\$ 6.356,27	0,00%
EMPRÉSTIMOS	R\$ 6.356,27	R\$ 6.356,27	R\$ 6.356,27	R\$ 6.357,27	R\$ 6.356,27	R\$ 6.356,27	0,00%
<b>PASSIVO EXIGÍVEL A LONGO PRAZO</b>	-R\$ 1.146.343,08	-R\$ 1.146.343,08	-R\$ 1.146.343,08	-R\$ 1.146.342,08	-R\$ 1.146.343,08	-R\$ 1.146.343,08	0,00%
EXIGÍVEL A LONGO PRAZO	-R\$ 1.146.343,08	-R\$ 1.146.343,08	-R\$ 1.146.343,08	-R\$ 1.146.342,08	-R\$ 1.146.343,08	-R\$ 1.146.343,08	0,00%
<b>PATRIMONIO LÍQUIDO</b>	R\$ 1.448.286,50	R\$ 1.448.286,50	R\$ 1.448.286,50	R\$ 1.448.286,50	R\$ 1.448.286,50	R\$ 1.448.286,50	0,00%
CAPITAL SOCIAL	R\$ 1.448.286,50	R\$ 1.448.286,50	R\$ 1.448.286,50	R\$ 1.448.286,50	R\$ 1.448.286,50	R\$ 1.448.286,50	0,00%
CAPITAL SUBSCRITO	-R\$ 100.000,00	-R\$ 100.000,00	-R\$ 100.000,00	-R\$ 100.000,00	-R\$ 100.000,00	-R\$ 100.000,00	0,00%
LUCROS OU PREJUÍZOS ACUMULADOS	R\$ 1.548.286,50	R\$ 1.548.286,50	R\$ 1.548.286,50	R\$ 1.548.286,50	R\$ 1.548.286,50	R\$ 1.548.286,50	0,00%

[...]

Ainda, em seu reporte, concluiu o auxiliar desta Administradora Judicial.

[...]

## 5 Conclusão do Relatório

**Na movimentação da Recuperanda, constatamos que resultado do mês foi positivo com redução nos lucros de cerca de 67% (sessenta sete por cento) em relação ao mês anterior, cerca R\$ 8.1 mil, sendo no período de 2021 no montante de R\$ 138.8 mil de lucros.** Ressalvamos que a movimentação se dá praticamente no item financeiro, ou seja, nas contas de resultados. E ressalvamos que nas demonstrações contábeis na grande maioria não estão sofrendo alterações, situação atípica pois sendo a contabilidade um sistema dinâmico, onde existes atividades econômico-financeira, os fatos contábeis sofre variações.

Frisamos a necessidade de ser apresentadas todas as demonstrações contábeis (Balancete, Balanço Patrimonial e DRE), pois exclusivamente são este documentos que as leis (11.101/2005 e Lei 6.404/76) exigem, e suas alterações preceitua que o trabalho de análise se dará sobre as demonstrações contábeis obrigatórias.

[...]

[Destacamos]

6. Na continuidade das definições iniciais das rotinas de trabalhos e fiscalização da Administradora Judicial foram enviados e-mails, whatsapps e realizados contatos telefônicos com devedora, no fito de coletar elementos e subsídios, ainda, tratado demais temas relativos à atual fase do processamento recuperacional.

7. Dos atendimentos às solicitações requestadas pela Administração Judicial, inspeções e reuniões de trabalho aperfeiçoam-se permanentemente as definições de rotinas, que além de ampliar os



entendimentos das atividades da devedora contribuem para melhor identificação de indicadores de desempenho a demonstrar a atual performance empresarial.

8. No período em exame, a recuperanda apresentou o seguinte balancete mensal:

Contabilidade Geral TRANSCARGA LTDA EM RECUPERACAO JUDICIAL					ADEMIR PIRES DA SILVA						
BALANCETE ANALITICO CNPJ: 17.533.008/0001-03 01/10/2021 a 31/10/2021					BALANCETE ANALITICO CNPJ: 17.533.008/0001-03 01/10/2021 a 31/10/2021						
Conta - Descrição	Saldo Anterior	DEBITO	CREBITO	Saldo Período	Saldo Final	Conta - Descrição	Saldo Anterior	DEBITO	CREBITO	Saldo Período	Saldo Final
1. ATIVO	1.939.458,00 D	26.706,41	21.698,37	5.066,94 D	1.944.466,64 D	1.23.02.0004 - DEPRECAÇÕES ACUM. VEICULOS	1.696.117,98 C	0,00	4.296,55	4.296,55 C	1.700.404,53 C
1.1. ATIVO CIRCULANTE	241.187,95 D	26.706,41	17.411,82	9.294,59 D	250.482,54 D						
1.1.1. DISPONIVEL	177.814,54 D	26.706,41	17.411,82	9.294,59 D	187.108,13 D						
1.1.1.01 - CAIXA GERAL	177.814,54 D	18.000,00	8.706,41	9.293,59 D	187.108,13 D						
1.1.1.01.0001 - CAIXA	177.814,54 D	18.000,00	8.706,41	9.293,59 D	187.108,13 D						
1.1.1.02 - BANCO CONTA MOVIMENTO	0,00	8.706,41	8.706,41	1,00 D	1,00 D						
1.1.1.02.0001 - BANCO DO BRADESCO S/A	0,00	8.706,41	8.706,41	1,00 D	1,00 D						
1.1.2. GARANTIA - MERCADORIA	9.127,58 D	0,00	0,00	0,00	9.127,58 D						
1.1.2.01 - GARANTIA DE MERCADORIA	9.127,58 D	0,00	0,00	0,00	9.127,58 D						
1.1.2.01.0001 - REMESSA PARA CONCERTO	3.901,30 C	0,00	0,00	0,00	3.901,30 C						
1.1.2.01.0002 - RETORNO DE REMESSA PARA CONCERTO	3.901,30 D	0,00	0,00	0,00	3.901,30 D						
1.1.2.01.0003 - PEÇAS EM GARANTIA	9.127,58 D	0,00	0,00	0,00	9.127,58 D						
1.1.3. DESPESAS ANTECIPADAS	54.245,83 D	0,00	0,00	0,00	54.245,83 D						
1.1.3.01 - PREMIOS DE SEGUROS A APROPRIAR	54.245,83 D	0,00	0,00	0,00	54.245,83 D						
1.1.3.01.0001 - SEGURO VEICULO - VW 6 190	6.341,29 D	0,00	0,00	0,00	6.341,29 D						
1.1.3.01.0002 - SEGURO VEICULO - FORD CAROP	7.865,85 D	0,00	0,00	0,00	7.865,85 D						
1.1.3.01.0003 - SEGURO VEICULO - HILUX	14.234,76 D	0,00	0,00	0,00	14.234,76 D						
1.1.3.01.0004 - SEGURO VEICULO - SAVERIO START	1.808,05 D	0,00	0,00	0,00	1.808,05 D						
1.1.3.01.0005 - SEGURO VOLVO 1874 ANO 2013	14.300,52 D	0,00	0,00	0,00	14.300,52 D						
1.1.3.01.0006 - SEGURO VOLVO 1837 - ANO 2010	9.895,36 D	0,00	0,00	0,00	9.895,36 D						
1.2. ATIVO NÃO CIRCULANTE	1.698.270,05 D	0,00	4.286,55	4.286,55 C	1.693.984,19 D						
1.2.2. INVESTIMENTOS	266.827,66 D	0,00	0,00	0,00	266.827,66 D						
1.2.2.01 - CONSORCIOS	266.827,66 D	0,00	0,00	0,00	266.827,66 D						
1.2.2.01.0001 - CONSORCIOS A INGRESSAR	266.827,66 D	0,00	0,00	0,00	266.827,66 D						
1.2.3. ATIVO IMOBILIZADO	1.431.442,39 D	0,00	4.286,55	4.286,55 C	1.427.156,44 D						
1.2.3.01 - IMOBILIZADO	1.428.719,82 D	0,00	0,00	0,00	1.428.719,82 D						
1.2.3.01.0001 - INSTALAÇÕES	371.973,00 D	0,00	0,00	0,00	371.973,00 D						
1.2.3.01.0002 - MOVIS E UTENSILIOS	865,21 D	0,00	0,00	0,00	865,21 D						
1.2.3.01.0006 - TOYOTA HILUX CD	280.007,91 D	0,00	0,00	0,00	280.007,91 D						
1.2.3.01.0007 - CAMINHÃO VW15 180 2001/20	40.000,00 D	0,00	0,00	0,00	40.000,00 D						
1.2.3.01.0008 - CAMINHÃO AXOR M. BENZ ANO	330.000,00 D	0,00	0,00	0,00	330.000,00 D						
1.2.3.01.0009 - CAMINHÃO VW 24.280 - 2015/2	1.002.600,00 D	0,00	0,00	0,00	1.002.600,00 D						
1.2.3.01.0010 - BITREM T2 GRANIEL 7100	131.790,00 D	0,00	0,00	0,00	131.790,00 D						
1.2.3.01.0011 - BITREM T2 GRANIEL 9700	154.710,00 D	0,00	0,00	0,00	154.710,00 D						
1.2.3.01.0012 - CAMINHÃO VOLVO FH 440 6X2	210.000,00 D	0,00	0,00	0,00	210.000,00 D						
1.2.3.01.0013 - CAMINHÃO VOLVO FH 440 6X2	170.000,00 D	0,00	0,00	0,00	170.000,00 D						
1.2.3.01.0014 - CAMINHÃO VOLVO FH 440 4X2	156.000,00 D	0,00	0,00	0,00	156.000,00 D						
1.2.3.01.0015 - TRAC. TRACT VOLVOFH 440	280.772,88 D	0,00	0,00	0,00	280.772,88 D						
1.2.3.02 - DEPRECAÇÃO ACUMULADA	1.697.276,81 C	0,00	4.286,55	4.286,55 C	1.701.563,36 C						
1.2.3.02.0001 - DEPRECAÇÃO DE INSTALAÇÕES	827,51 C	0,00	0,00	0,00	827,51 C						
1.2.3.02.0002 - DEPRECAÇÕES ACUM.MOV.E UTENSILIOS	230,54 C	0,00	0,00	0,00	230,54 C						





Valor: R\$ 10.000,00  
 PROCESSO CIVEL E DO TRABALHO -> Processo de Conhecimento -> Procedimento de Conhecimento -> Procedimentos Especiais -> Procedimentos Regidos por Outros Códigos, Leis Esparças e Regimentos  
 PALMEIRAS DE GOIÁS - 1ª VARA CÍVEL  
 Usuário: IZADORA VITOR DIAS DE REZENDE - Data: 12/11/2023 08:26:43

Contabilidade Geral TRANSCARGA LTDA EM RECUPERACAO JUDICIAL					
ADEMIR PIRES DA SILVA					
BALANCETE ANALITICO CNPJ: 17.833.008/0001-03 01/10/2021 a 31/10/2021					
Conta - Descrição	Saldo Anterior	DEBITO	CREDITO	Saldo Período	Saldo Final
2 - PASSIVO	1.965.296,24 C	0,00	1.967,40	1.967,40 C	1.966.293,84 C
2.1 - PASSIVO CIRCULANTE	2.113.515,93 C	0,00	1.967,40	1.967,40 C	2.114.583,33 C
2.1.1 - FORNECEDORES	121.316,51 C	0,00	0,00	0,00	121.316,51 C
2.1.1.01 - FORNECEDORES NACIONAIS	121.316,51 C	0,00	0,00	0,00	121.316,51 C
2.1.1.01.0001 - FORNECEDORES DIVERSOS	121.316,51 C	0,00	0,00	0,00	121.316,51 C
2.1.5 - TRIBUTOS A RECOLHER	462.967,16 C	0,00	1.967,40	1.967,40 C	463.134,56 C
2.1.5.01 - IMPORTOS A RECOLHER	462.967,16 C	0,00	1.967,40	1.967,40 C	463.134,56 C
2.1.5.01.0003 - COFINS A RECOLHER	10.185,96 C	0,00	540,00	540,00 C	10.725,96 C
2.1.5.01.0004 - PIS FATURAMENTO A RECOLHER	2.213,12 C	0,00	117,00	117,00 C	2.330,12 C
2.1.5.01.0005 - SIMPLES NACIONAL A RECOLHER - DAS	441.078,81 C	0,00	0,00	0,00	441.078,81 C
2.1.5.01.0006 - IRPJ A RECOLHER	610,72 C	0,00	0,00	0,00	610,72 C
2.1.5.01.0008 - CSLL - CONTRIBUICAO SOCIAL A RECOLHER	3.703,14 C	0,00	194,40	194,40 C	3.897,54 C
2.1.5.01.0011 - IRPJ A RECOLHER	4.678,39 C	0,00	216,00	216,00 C	4.296,39 C
2.1.7 - EMPRESTIMOS	1.399.268,89 C	0,00	0,00	0,00	1.399.268,89 C
2.1.7.01 - EMPRESTIMOS E FINANCIAMENTOS	1.399.268,89 C	0,00	0,00	0,00	1.399.268,89 C
2.1.7.01.0001 - EMPRESTIMOS DE MULTUO SOCIO	550.000,00 C	0,00	0,00	0,00	550.000,00 C
2.1.7.01.0002 - EMPRESTIMO BRADESCO CAGIRO	110.204,98 C	0,00	0,00	0,00	110.204,98 C
2.1.7.01.0003 - EMPRESTIMOS DE MUTUOSOCIO	592.000,00 C	0,00	0,00	0,00	592.000,00 C
2.1.7.01.0004 - FINANCIAMENTO BRADESCO 945	21.743,73 C	0,00	0,00	0,00	21.743,73 C
2.1.7.01.0005 - FINANCIAMENTO BANCO VOLKSWAGEN	37.528,51 C	0,00	0,00	0,00	37.528,51 C
2.1.7.01.0006 - FINANCIAMENTO ITAU 152710	65.620,73 C	0,00	0,00	0,00	65.620,73 C
2.1.7.01.0007 - FINANCIAMENTO ITAU 152711	22.170,94 C	0,00	0,00	0,00	22.170,94 C
2.1.8 - CONTAS A PAGAR	130.863,43 C	0,00	0,00	0,00	130.863,43 C
2.1.8.01 - OUTRAS CONTAS A PAGAR	130.863,43 C	0,00	0,00	0,00	130.863,43 C
2.1.8.01.0002 - CONSORCIOS A PAGAR	130.863,43 C	0,00	0,00	0,00	130.863,43 C
2.2 - PASSIVO NAO CIRCULANTE	1.139.966,81 C	0,00	0,00	0,00	1.139.966,81 C
2.2.2 - EMPRESTIMOS E FINANCIAMENTOS	6.356,27 D	0,00	0,00	0,00	6.356,27 D
2.2.2.01 - EMPRESTIMOS	6.356,27 D	0,00	0,00	0,00	6.356,27 D
2.2.2.01.0007 - EMPRESTIMO BRADESCO CAGIRO	6.356,27 D	0,00	0,00	0,00	6.356,27 D
2.2.4 - PASSIVO EXIGIVEL A LONGO PRAZO	1.146.343,88 C	0,00	0,00	0,00	1.146.343,88 C
2.2.4.01 - EXIGIVEL A LONGO PRAZO	1.146.343,88 C	0,00	0,00	0,00	1.146.343,88 C
2.2.4.01.0001 - FINANCIAMENTO BRADESCO 945	263.368,91 C	0,00	0,00	0,00	263.368,91 C
2.2.4.01.0002 - FINANCIAMENTO BANCO VOLKSWAGEN	290.448,44 C	0,00	0,00	0,00	290.448,44 C
2.2.4.01.0003 - FINANCIAMENTO ITAU 152710	320.033,65 C	0,00	0,00	0,00	320.033,65 C
2.2.4.01.0004 - FINANCIAMENTO ITAU 152711	101.103,56 C	0,00	0,00	0,00	101.103,56 C
2.2.4.01.0005 - FINANCIAMENTO BRADESCO 4189	169.387,53 C	0,00	0,00	0,00	169.387,53 C
2.3 - PATRIMONIO LIQUIDO	1.448.286,50 D	0,00	0,00	0,00	1.448.286,50 D
2.3.1 - CAPITAL SOCIAL	1.448.286,50 D	0,00	0,00	0,00	1.448.286,50 D
2.3.1.01 - CAPITAL SUBSCRITO	100.000,00 C	0,00	0,00	0,00	100.000,00 C
2.3.1.01.0001 - WELTON PRUDENTE DA SILVA JUNIOR	50.000,00 C	0,00	0,00	0,00	50.000,00 C

Tron Informática - Fone/Fax: 4002 - 9090

Folha 3

Contabilidade Geral TRANSCARGA LTDA EM RECUPERACAO JUDICIAL					
ADEMIR PIRES DA SILVA					
BALANCETE ANALITICO CNPJ: 17.833.008/0001-03 01/10/2021 a 31/10/2021					
Conta - Descrição	Saldo Anterior	DEBITO	CREDITO	Saldo Período	Saldo Final
2.3.1.01.0002 - DENZIO APARECIDO PRUDENTE	50.000,00 C	0,00	0,00	0,00	50.000,00 C
2.3.1.02 - LUCROS OU PREJUIZOS ACUMULADOS	1.548.286,50 D	0,00	0,00	0,00	1.548.286,50 D
2.3.1.02.0001 - LUCROS OU PREJUIZOS ACUMULADOS	118.913,88 D	0,00	0,00	0,00	118.913,88 D
2.3.1.02.0002 - PREJUIZOS DO EXERCICIO	929.372,62 D	0,00	0,00	0,00	929.372,62 D
2.3.1.02.0003 - LUCROS DISTRIBUIDOS WELTON PRUDEN	330.000,00 D	0,00	0,00	0,00	330.000,00 D
2.3.1.02.0004 - LUCROS DISTR. WELTON PRUDENTE DA E	170.000,00 D	0,00	0,00	0,00	170.000,00 D

Tron Informática - Fone/Fax: 4002 - 9090

Folha 4

Contabilidade Geral TRANSCARGA LTDA EM RECUPERACAO JUDICIAL					
ADEMIR PIRES DA SILVA					
BALANCETE ANALITICO CNPJ: 17.833.008/0001-03 01/10/2021 a 31/10/2021					
Conta - Descrição	Saldo Anterior	DEBITO	CREDITO	Saldo Período	Saldo Final
3 - RECEITAS	263.177,32 C	657,80	18.000,00	17.343,00 C	208.526,32 C
3.1 - RECEITAS OPERACIONAIS	263.177,32 C	657,80	18.000,00	17.343,00 C	208.526,32 C
3.1.1 - RECEBIMENTOS DE FRETES	263.177,32 C	657,80	18.000,00	17.343,00 C	208.526,32 C
3.1.1.01 - RECEBIMENTOS DE FRETES	210.868,00 C	0,00	18.000,00	18.000,00 C	228.868,00 C
3.1.1.01.0001 - FRETES RECEBIDOS	210.868,00 C	0,00	18.000,00	18.000,00 C	228.868,00 C
3.1.1.03 - DEDUÇÕES DE VENDAS	7.669,60 D	657,80	0,00	657,80 D	8.347,60 D
3.1.1.03.0006 - COFINS S/FATURAMENTO	6.356,16 D	540,00	0,00	6.896,16 D	2.471,50 D
3.1.1.03.0007 - PIS SOBRE FATURAMENTO	1.314,64 D	117,80	0,00	117,80 D	1.491,64 D

Tron Informática - Fone/Fax: 4002 - 9090

Folha 5

Contabilidade Geral TRANSCARGA LTDA EM RECUPERACAO JUDICIAL					
ADEMIR PIRES DA SILVA					
BALANCETE ANALITICO CNPJ: 17.833.008/0001-03 01/10/2021 a 31/10/2021					
Conta - Descrição	Saldo Anterior	DEBITO	CREDITO	Saldo Período	Saldo Final
4 - CUSTOS E DESPESAS	68.934,96 D	13.402,36	0,00	13.402,36 D	82.337,32 D
4.2 - DESPESA OPERACIONAL	68.934,96 D	13.402,36	0,00	13.402,36 D	82.337,32 D
4.2.1 - DESPESA ADMINISTRATIVA	39.189,35 D	4.696,95	0,00	4.696,95 D	43.797,30 D
4.2.1.06 - DESPESA GERAL	34.282,49 D	4.286,55	0,00	4.286,55 D	38.578,99 D
4.2.1.06.0014 - DESPESA C/ DEPRECIACAO	34.282,49 D	4.286,55	0,00	4.286,55 D	38.578,99 D
4.2.1.09 - TRIBUTOS FEDERAIS	4.807,95 D	418,40	0,00	418,40 D	5.218,35 D
4.2.1.09.0001 - CSLL - CONTRIBUICAO SOCIAL S/ LUCRO LIQ	2.277,59 D	194,40	0,00	194,40 D	2.471,99 D
4.2.1.09.0002 - IRPJ	2.530,42 D	216,00	0,00	216,00 D	2.746,42 D
4.2.2 - DESPESA FINANCEIRA	29.834,61 D	8.705,41	0,00	8.705,41 D	38.540,02 D
4.2.2.01 - DESPESA FINANCEIRA	29.834,61 D	8.705,41	0,00	8.705,41 D	38.540,02 D
4.2.2.01.0001 - TARIFAS BANCARIAS	14.718,30 D	8.705,41	0,00	8.705,41 D	23.423,71 D
4.2.2.01.0003 - DESPESA BANCARIA	15.116,31 D	0,00	0,00	0,00	15.116,31 D

Tron Informática - Fone/Fax: 4002 - 9090

Folha 6

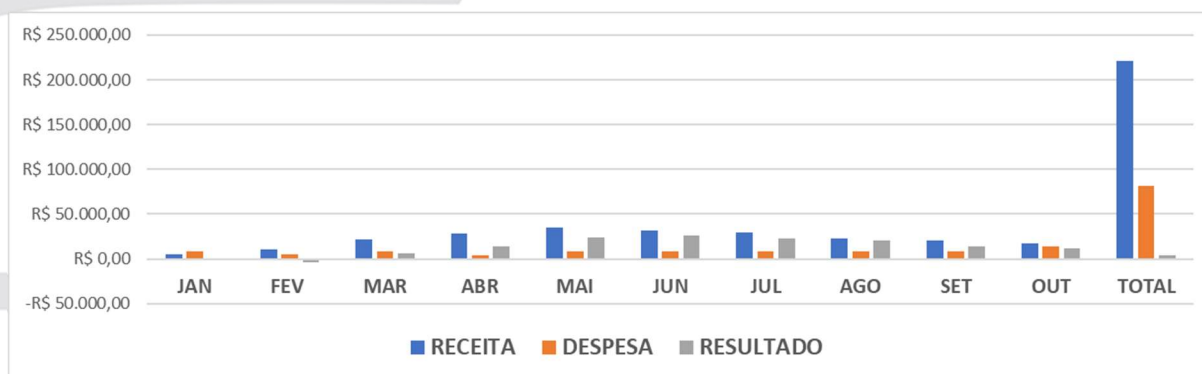




Valor: R\$ 10.000,00  
 PROCESSO CIVEL E DO TRABALHO -> Processo de Conhecimento -> Procedimento de Conhecimento -> Procedimentos Especiais -> Procedimentos Regidos por Outros Códigos, Leis Esparças e Regimentos  
 PALMEIRAS DE GOIÁS - 1ª VARA CÍVEL  
 Usuário: IZADORA VITOR DIAS DE REZENDE - Data: 12/11/2023 08:26:43

9. Dos balancetes apresentados pela recuperanda e com espeque nos resultados dos primeiros dez meses de 2021, é possível demonstrar a tendência de lucros, até o presente momento, conforme quadro demonstrativo abaixo:

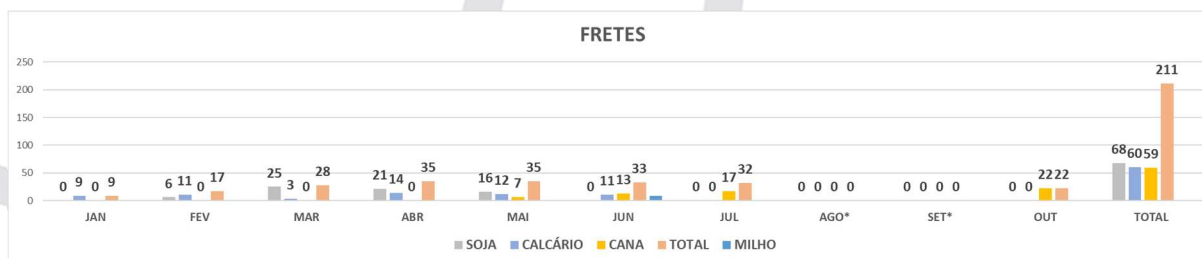
CONTA	JAN	FEV	MAR	ABR	MAI	JUN	JUL	AGO	SET	OUT	TOTAL
RECEITA	R\$ 4.817,50	R\$ 10.598,50	R\$ 22.160,50	R\$ 27.941,50	R\$ 34.493,30	R\$ 31.097,33	R\$ 28.905,00	R\$ 22.715,81	R\$ 20.447,88	R\$ 17.343,00	R\$ 220.520,32
DESPESA	R\$ 8.270,55	R\$ 4.537,35	R\$ 8.559,70	R\$ 3.761,99	R\$ 8.838,79	R\$ 8.702,68	R\$ 8.625,55	R\$ 8.618,97	R\$ 8.358,18	R\$ 13.402,36	R\$ 81.676,12
RESULTADO	-R\$ 3.453,05	R\$ 6.061,15	R\$ 13.600,80	R\$ 24.179,51	R\$ 25.654,51	R\$ 22.394,65	R\$ 20.279,45	R\$ 14.096,84	R\$ 12.089,70	R\$ 3.940,64	R\$ 138.844,20



10. A TRANSCARGA atualmente tem como principal atividade o transporte de cargas de soja, calcário, cana e milho, sendo que neste período de 2021 apresentou o seguinte comportamento:


FRETES	JAN	FEV	MAR	ABR	MAI	JUN	JUL	AGO*	SET*	OUT	TOTAL
SOJA	0	6	25	21	16	0	0	0	0	0	68
CALCÁRIO	9	11	3	14	12	11	0	0	0	0	60
CANA	0	0	0	0	7	13	17	0	0	22	59
MILHO	0	0	0	0	0	9	15	0	0	0	24
TOTAL	9	17	28	35	35	33	32	0	0	22	211

\*Obs: sem informação pela recuperanda



11. A respeito da Assembleia Geral de Credores, lembramos que este Auxiliar do Juízo fora nomeado e assumiu o encargo tão-somente no final do exercício anterior, e considerando a necessidade de

adoção das providências em face do protocolo do pedido de recuperação ocorrido em 19/03/2018 (evento 1), da decisão de deferimento do processamento proferida em 03/08/2018 (evento 27), do aviso de recebimento do Plano de Recuperação Judicial publicado em 09/03/2021 (evento 132), da Objeção apresentada pelo credor Itaú Unibanco S.A em 19/03/2021 (evento 134) e do transcurso do prazo de 150 dias contados do deferimento do processamento para a realização da sobredita Assembleia Geral de Credores, em consonância com o artigo 56, §1º da Lei nº 11.101/2005, cuidamos de encaminhar o 2º Termo de Diligência à devedora requisitando informações pertinentes à realização do referido conclave de credores, conforme já informado no reporte anterior:

  
Goiânia, 09 de agosto de 2021.

Aos Ilmos. Senhores  
WELITON PRUDENTE DA SILVA JÚNIOR e  
DENÍZIO APARECIDO PRUDENTE  
Sócios Proprietários e Administradores da Empresa  
TRANSCARGA LTDA ME (em recuperação judicial)  
Palmeiras de Goiás-GO


**ASSUNTO: 2º TERMO DE DILIGÊNCIA**

Prezados Senhores,

No exercício das atribuições como Administrador Judicial nomeado na decisão de evento 95 dos autos nº 5124470.05.2018.8.09.0117, em trâmite na 1ª Vara Cível da Comarca de Palmeiras de Goiás, referente processamento de recuperação judicial dessa empresa, e nos termos do artigo 22, inciso I, alíneas "d" e "g", da Lei nº 11.101/2005, REQUEIRO as seguintes informações:

1. Indicação do nome e contatos da empresa especializada que prestará o apoio técnico/logístico/operacional, sob as expensas dessa empresa, para a realização da Assembleia Geral de Credores de forma presencial e/ou virtual.

(62) 3954-5554 / (62) 99147-3559 | cincos@stenius.com.br  
Edifício Empire Center - Rua 6, 370 - Sala 506 - Setor Oeste, Goiânia - GO - 74115-070




Ressalta-se a necessidade de adoção das providências acima em face do protocolo do pedido de recuperação ocorrido em 19/03/2018, da decisão de deferimento do processamento proferida em 03/08/2018, do aviso de recebimento do Plano de Recuperação Judicial publicado em 09/03/2021, da Objeção apresentada pelo credor Itaú Unibanco S.A em 19/03/2021 e do transcurso do prazo de 150 dias contados do deferimento do processamento para a realização da sobredita Assembleia Geral de Credores, em consonância com o artigo 56, §1º da Lei nº 11.101/2005.

Esclareço que esta documentação/informação requerida deverá ser remetida, impreterivelmente, até o dia 20.08.2021, para o e-mail [cincos@stenius.com.br](mailto:cincos@stenius.com.br).

Quaisquer informações complementares poderão ser obtidas pelos telefones (62) 3954-5554 / (62) 99147.3559 ou pelo e-mail [cincos@stenius.com.br](mailto:cincos@stenius.com.br).

Atenciosamente,

  
CINCOS CONSULTORIA ORGANIZACIONAL LTDA  
STENIUS LÁCERDA BASTOS  
Administrador Judicial

(62) 3954-5554 / (62) 99147-3559 | cincos@stenius.com.br  
Edifício Empire Center - Rua 6, 370 - Sala 506 - Setor Oeste, Goiânia - GO - 74115-070

11. Contudo, mesmo com solicitação de prazo e informações sobre a contratação de empresa especializada, que não se confirmou, a recuperanda não atendeu à referida diligência até a presente data.

12. Insta registrar, outrossim, que o proprietário da empresa, Sr. Weliton Prudente da Silva Junior, tem constantemente contactado esta Administração Judicial noticiando tratativas e negociações que tem empreendido com o credor Banco Itaú.

13. No período deste reporte foi protocolado nos autos requerimento de juntada de planilha atualizada de débito pela empresa SANTA CLARA COMERCIO DE PRODUTOS DERIVADOS DE PETRÓLEO LTDA (evento 159).

14. Diante do exposto restou identificado que a devedora mantém a sua atividade empresarial e os principais indicadores de performance, neste momento, são favoráveis ao processo de retomada e soerguimento, ante às constatações de resultados contábeis positivos aferidos dos últimos dez meses e no acumulado de 2021 e, de igual modo, possui a mesma tendência evolutiva do volume de transportes realizados pela TRANSCARGA. Assim o cenário está compatível com princípio norteador da LRF, insculpido seu artigo 47, que "...A recuperação judicial tem por objetivo viabilizar a superação da situação de crise econômico-financeira da devedora, a fim de permitir a manutenção da fonte produtora, do emprego dos trabalhadores e dos interesses dos

credores, promovendo, assim, a preservação da empresa, sua função social e o estímulo à atividade econômica “e presentes evidências de soerguimento empresarial.

Contudo, necessário aguardar, também, o resultado da assembleia geral de credores que apreciará o plano de recuperação judicial.

15. Ante o exposto, requer-se:

- a) a juntada deste relatório mensal elaborado por este Administrador Judicial, com base nas informações até então disponibilizadas;
- b) a intimação da recuperanda para que atenda ao 2º Termo de Diligência, no prazo de 5 (cinco) dias, visando a realização da Assembleia Geral de Credores, conforme mencionado acima; e
- c) a intimação do Ministério Público, Credores e Devedora.

Temos em que,

Pede deferimento.

Goiânia-GO, 09 de dezembro de 2021.

STENIUS LACERDA  
BASTOS:43891721153

Assinado de forma digital por STENIUS  
LACERDA BASTOS:43891721153  
Dados: 2021.12.10 18:40:17 -03'00'

**CINCOS CONSULTORIA ORGANIZACIONAL LTDA**

**STENIUS LACERDA BASTOS**

**Administrador Judicial**