

AO JUÍZO DA COMARCA DE FLORES DE GOIÁS – GOIÁS

AUTOS: 0391337-54.2016.8.09.0181
PARTE: AGROFELD PRODUÇÃO DE ARROZ IRRIGADO LTDA
NATUREZA: RECUPERAÇÃO JUDICIAL

CINCOS CONSULTORIA ORGANIZACIONAL LTDA, por seu representante legal STENIUS LACERDA BASTOS, ambos já devidamente qualificados nos presentes autos de **RECUPERAÇÃO JUDICIAL** da empresa **AGROFELD PRODUÇÃO DE ARROZ IRRIGADO LTDA**, vem perante Vossa Excelência, e em atendimento ao art. 22, inciso II, letra “c” da Lei de Falências e Recuperação de Empresas – LFR (Lei nº 11.101, de 9 de fevereiro de 2005), apresentar o **Relatório do Administrador Judicial**, conforme segue:

2. Trata-se do de relatório em face do deferimento do processamento da recuperação judicial, conforme decisão prolatada em 2 de maio de 2017, e publicada no dia 8 de maio de 2017, constante do Diário da Justiça Eletrônico do Tribunal de Justiça do Estado de Goiás, edição nº 2262.

3. Destacamos a decisão desse juízo que homologou o Plano de Recuperação Judicial, conforme segue (evento 21):

“(...)

A empresa recuperanda opôs embargos de declaração às fls. 1719/1739, contra a decisão de fls.1698, alegando que as objeções apresentadas pelos credores Barrisul e Banco do Brasil às fls. 1634/1645 e 1662/1666 são intempestivas.

Pugna pelo reconhecimento da intempestividade das objeções, com homologação pela aprovação tácita do plano de recuperação judicial, bem como a renovação do stayd period até o trânsito em julgado da decisão que homologar o plano de recuperação e conceder a recuperação judicial.

Manifestação do Administrador Judicial às fls. 1780/1789.

Intimadas (Eventos 09 e 10), as instituições financeiras quedaram-se inertes.

DECIDO.

Observa-se, na espécie, que os Embargos de Declaração estão tempestivos, eis que opostos após o quinquídio legal (art. 1.023, CPC).

Os Embargos de Declaração somente são cabíveis quando houver na decisão obscuridade, contradição, ou for omitido ponto sobre o qual devia pronunciar-se o Juiz ou Tribunal, segundo dispõem as regras contidas nos incisos I, I e III do art. 1022 do CPC, não tendo por escopo substituir a sentença embargada, tampouco constitui recurso idôneo para modificar os fundamentos de uma decisão.

No caso dos autos, verifico que assiste razão o embargante.

A objeção ao plano de recuperação judicial tem previsão nos artigos 55 e 56, da Lei nº 11.101/2005, abaixo transcritos:

“Art. 55. Qualquer credor poderá manifestar ao juiz sua objeção ao plano de recuperação judicial no prazo de 30 (trinta) dias contado da publicação da relação de credores de que trata o § 2º do art. 7º, desta lei.

Art. 56. Havendo objeção de qualquer credor ao plano de recuperação judicial, o juiz convocará a assembleia geral de credores para deliberar sobre o plano de recuperação”.

Em análise dos autos, denota-se que o edital determinando a abertura de prazo de 30 (trinta) dias para a apresentação de eventuais objeções foi publicado em 08/05/2019, no Diário da Justiça Eletrônico, conforme certidão de fls. 1.609, dos autos físicos.

Verifica-se, ainda, que, as objeções dos credores Bannisul e Banco do Brasil às fls. 1634/1645 e 1662/1666 foram protocoladas em 26/07/2018 e 31/07/2018, datas posteriores ao prazo de 30 dias estabelecido em lei.

Em que pese existir menção "aviso de apresentação do plano de recuperação judicial" na publicação da 2ª lista de credores, realizada em 29/06/2018, o prazo para objeção ao plano de recuperação judicial somente seria contado da referida data se não houvesse sido publicado o primeiro Edital de recebimento do plano de Recuperação Judicial.

Logo, nota-se que as objeções ao plano de Recuperação Judicial foram protocoladas intempestivamente, não merecendo ser analisadas.

Em relação ao *stay period*, cumpre registrar que o seu prazo está previsto no artigo 6º, § 4º, da Lei federal nº 11.101/2005, garantindo a suspensão da prescrição e de todas as ações e execuções propostas em face da empresa devedora durante o prazo improrrogável de 180 (cento e oitenta) dias, a partir do deferimento do processamento da recuperação judicial.

Nesse contexto, a legislação em referência é clara em estabelecer expressamente a improrrogabilidade do prazo de 180 (cento e oitenta) dias para a suspensão da prescrição e das ações propostas em face dos devedores/recuperandos.

Inobstante tal previsão, a doutrina e a jurisprudência do Tribunal Superior, bem como dos Tribunais Pátrios, têm compreendido que o lapso temporal em questão pode ser estendido, em situações excepcionais, quando comprovadas condições alheias à vontade dos devedores que tornem forçosa a dilatação de tal período, a fim de possibilitar o integral cumprimento das obrigações por eles contraídas, após o processamento da ação de recuperação judicial.

Sobre o tema em debate, cumpre registrar o entendimento do Enunciado nº 42 da I Jornada de Direito Comercial, coordenada pelo Conselho da Justiça Federal (CJF), que assim enuncia:

O prazo de suspensão previsto no art. 6º, § 4º, da Lei n. 11.101/2005 pode excepcionalmente ser prorrogado, se o retardamento do feito não puder ser imputado ao devedor.

Feitas estas considerações, no caso em comento, verifica-se que o prazo do *stay period*, bem como sua prorrogação, ainda não foram suficientes para homologação do plano de Recuperação Judicial, o que enseja, conseqüentemente, um risco para as atividades da empresa em recuperação judicial.

No presente caso, não restaram indícios de intuito protelatório no novo pedido de prorrogação do aludido prazo, tampouco elementos probatórios que evidenciam alguma desídia da recuperanda no cumprimento dos atos que lhe incumbem durante o processamento da recuperação judicial.

Desse modo, a prorrogação, neste aspecto, responde a uma necessidade de se garantir à recuperanda a possibilidade de que seu patrimônio não seja objeto de constrições até que haja condições seguras para o andamento das atividades do plano de recuperação judicial.

Pelo exposto, **Conheço** do Recurso de Embargos de Declaração, e **dou-lhes provimento para NÃO receber as objeções** dos credores Banrisul e Banco do Brasil às fls. 1634/1645 e 1662/1666, ante suas manifestas intempestividades, bem como **prorrogar o *stay period*** até o trânsito em julgado da homologação do plano de Recuperação Judicial.

Em relação ao pedido do Evento 20, verifica-se que o valor do crédito relativo aos aluguéis da Fazenda Wustro demanda dilação probatória, bem como o arrolamento de bens e levantamento de benfeitorias estão sendo objeto de discussão

em processo de conhecimento, devendo tais diligências serem requeridas naqueles autos. Assim, **indefiro** o pedido.

Isto posto e considerando toda a argumentação posta, com fundamento no artigo 58 da Lei nº 11.101/05, **HOMOLOGO o plano de Recuperação Judicial** apresentado pela empresa recuperanda AGROFELD PRODUCAO DE ARROZ IRRIGADO LTDA, CNPJ: 26.142.341/0001-95, às fls. 992/1005, dos autos físicos, restando, assim, novados todos os seus débitos sujeitos à recuperação (art. 49 e §§ da Lei nº 11.101/2005).

Ressalvo, porém, que as disposições do plano, bem assim a novação, não alcançam as obrigações dos avalistas, fiadores e outros coobrigados, nos termos da Súmula 581 do STJ.

Os pagamentos previstos no plano serão realizados pelas devedoras diretamente aos credores, na forma pactuada, sem depósito judicial.

O descumprimento ou mora de qualquer obrigação prevista no plano, durante o período de prova, acarretará a convalidação da recuperação em falência (art. 61, § 1º LRF).

A venda de bens do ativo permanente da empresa recuperanda depende de autorização deste juízo (arts. 60 e 66 LRF).

Determino o cancelamento de todos os protestos atinentes a débitos ora novados. Também, os entes responsáveis pelos cadastros de inadimplentes deverão baixar as anotações a respeito desses débitos (novados).

As execuções em trâmites em qualquer juízo a respeito de crédito sujeito à recuperação (ora novados) serão extintas. Já as ações de conhecimento deverão prosseguir até a constituição do título.

Dê-se publicidade por édito no Diário da Justiça.

Arquive-se esta na Junta Comercial.

Dê-se ciência ao Administrador Judicial, que deverá, ainda, retificar a lista de credores, conforme a informação de cessão de crédito às fls. 1888/1889 e Evento 05.

Intime-se o Ministério Público.

Intimem-se as partes.

Não havendo manifestações, aguarde-se o cumprimento do Plano de Recuperação Judicial.

–Datado e Assinado Eletronicamente–
Flávia Morais Nagato de Araújo Almeida
Juíza de Direito Respondente

(...)

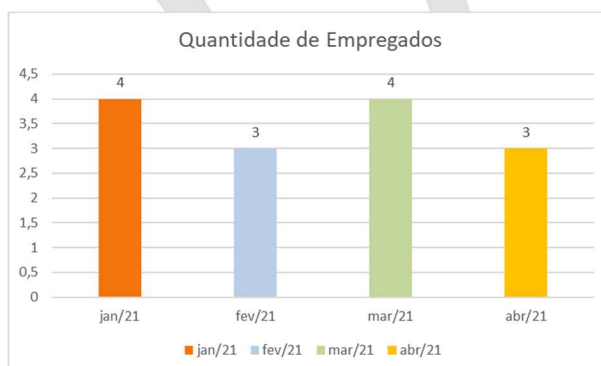
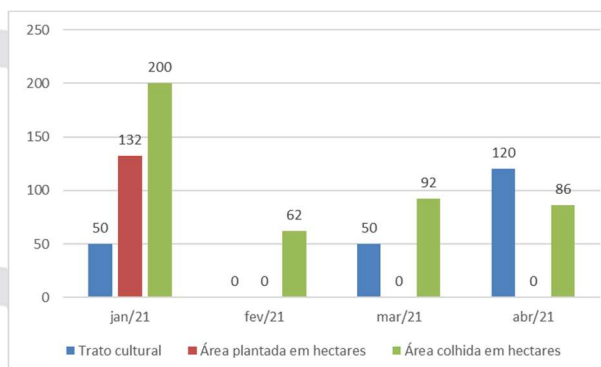
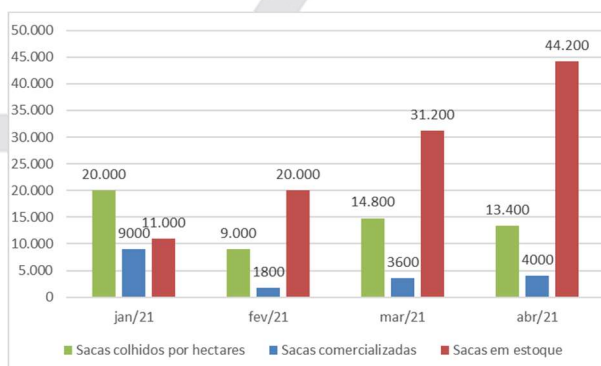
3. Em face da referida decisão foram apresentados recursos pelos credores BANRISUL BANCO DO ESTADO DO RIO GRANDE DO SUL S.A. (processo nº 5064679-63.2021.8.09.0000 e BANCO DO BRASIL S.A. (processo nº 5042648-49.2021.8.09.0000), os quais se encontram com pauta de julgamento prevista para o próximo dia 05/07/2021, sendo que neste último foi deferido pedido de atribuição de efeito suspensivo.

4. Em análise às informações recepcionadas abstraem-se as seguintes evidências, sintetizadas a fim de compreender as atividades econômico e financeira empresariais, traçadas numa linha de tempo com marco no presente exercício, e enfoques nas áreas: (i) plantadas, (ii) colhidas, (iii) tratos culturais, (iv) sistematizadas e (v) quantidades de sacas comercializadas e (vi) produtos em estoque:

Indicador	fev/19	mar/19	abr/19	mai/19	jun/19	jul/19	ago/19	set/19	out/19	nov/19	dez/19
Trato cultural	71,4 há	231,6 há	54 há	224,3há	108há	79 há	95há	76	68	76,5 há	285
Área plantada em hectares	84,02 há	0	0	0	245 há	115	53	110	140	0	77
Área colhida em hectares	15há	11.284	38 há	277há	190há	0	0	0	102,48	134,4	108,12
Sacas colhidos por hectares	92,6	90	101	92,6	72	0	0	0	148	165,8	168
Sacas comercializadas	0	0	0	0	0	0	0	0	0,00	0	0
Sacas comercializadas	2.173,20	3.700	13.318	5.598	31.792	2.682	0	0	14.380,00	13.443	17.725
Valor do kg	R\$0,98	R\$1,00	R\$1,10	R\$1,10	R\$1,10	R\$1,10	R\$0,00	R\$0,00	R\$1,10	R\$1,10	R\$1,10
Sacas em estoque	0	2,824	1000	21.056	2.578			0	844,6	8.852	0
Quantidade de Empregados											8

Indicador	jan/20	fev/20	mar/20	abr/20	mai/20	jun/20	jul/20	ago/20	set/20	out/20	nov/20	dez/20
Trato cultural	27	48	97	90	108	107	225	40	78	80	168	82
Área plantada em hectares	153	127	70	28	0	170	41	225	272	135	226	0
Área colhida em hectares	106	138	0	182	82	110	107	0	0	48	142	317
Sacas colhidos por hectares	153	151	0	122	98	72	60	0	0	8880	26300	25.000
Sacas comercializadas	0	0	0	0	0	0	0	0	0	2000	16.300	33.000
Sacas comercializadas	15.097	964	7.891	6.797	11.576	12.732	5.379	0	0	2000	16300	3300
Valor do kg	R\$1,04	R\$1,16	R\$1,20	R\$1,25	R\$1,23	R\$1,40	R\$1,70	0	0	R\$2,00	R\$2,10	R\$ 2,10
Sacas em estoque				8.000	10.000	15.962	2.000	2000	2000	8.880	10.000	2.000
Quantidade de Empregados	7	7	8	8	8	6	7	7	8	8	7	4

Indicador	jan/21	fev/21	mar/21	abr/21
Trato cultural	50	0	50	120
Área plantada em hectares	132	0	0	0
Área colhida em hectares	200	62	92	86
Sacas colhidos por hectares	20.000	9.000	14.800	13.400
Sacas comercializadas	9.000	1.800	3.600	4.000
Sacas comercializadas	9000	1800	3600	4000
Valor do kg	R\$ 1,95	R\$ 1,86	R\$ 1,80	R\$ 1,80
Sacas em estoque	11.000	20.000	31.200	44.200
Quantidade de Empregados	4	3	4	3



5. Seguem os Balancetes Mensais do período, encaminhados pela recuperanda:

Empresa: AGROFELD PRODUCAO DE ARROZ IRRIGADO LTDA		Folha: 0001				
C.N.P.J.: 26.142.341/0001-95		Número livro: 0001				
Período: 01/06/2019 - 30/06/2019		Emissão: 12/08/2020				
		Hora: 08:03:55				
BALANCETE						
Código	Classificação	Descrição da conta	Saldo Anterior	Débito	Crédito	Saldo Atual
1000	1	ATIVO	1.183.929,56D	2.760.303,13	2.866.248,75	1.077.983,94D
1001	1.1	ATIVO CIRCULANTE	261.914,43D	2.662.101,38	2.790.980,50	133.035,31D
1002	1.1.01	DISPONIBILIDADES	7.443,06D	1.660.490,84	1.650.526,84	17.407,06D
1003	1.1.01.01	RECURSOS EM CAIXA	6.968,43D	41.831,70	48.168,54	631,59D
1004	1.1.01.01.01	CAIXA GERAL	6.968,43D	41.831,70	48.168,54	631,59D
1005	1.1.01.01.0100.01	Caixa	6.968,43D	41.831,70	48.168,54	631,59D
1006	1.1.01.02	RECURSOS EM BANCOS	474,63D	1.618.659,14	1.602.358,30	16.775,47D
1007	1.1.01.02.0	BANCOS CONTA CORRENTE	474,63D	1.618.659,14	1.602.358,30	16.775,47D
1010	1.1.01.02.0100.01	CC - Banco Bradesco	0,00	33.000,00	29.745,45	3.254,55D
1017	1.1.01.02.0100.01	CC - Banco Caixa Econômica Federal	0,45D	16.360,00	16.215,52	144,93D
1024	1.1.01.02.0100.01	CC - Banco SICOOB	474,18D	1.569.299,14	1.556.397,33	13.375,99D
1045	1.1.02	REALIZÁVEL A CURTO PRAZO	156.238,10D	1.001.610,54	1.140.453,66	17.394,98D
1046	1.1.02.01	CRÉDITOS - CLIENTES	156.238,10D	1.001.610,54	1.140.453,66	17.394,98D
1047	1.1.02.01.01	DUPLICATAS A RECEBER	156.238,10D	1.001.610,54	1.140.453,66	17.394,98D
1048	1.1.02.01.0100.01	Clientes p/ Duplicatas - Emissões	156.238,10D	1.001.610,54	1.140.453,66	17.394,98D
1113	1.1.03	ESTOQUES	98.233,27D	0,00	0,00	98.233,27D
1114	1.1.03.01	ESTOQUES PRODUTOS / MERCADORIAS	98.233,27D	0,00	0,00	98.233,27D
1115	1.1.03.01.01	ESTOQUES PRODUTOS / MERCADORIAS	98.233,27D	0,00	0,00	98.233,27D
1116	1.1.03.01.0100.01	Compras Nacionais	181.307,27D	0,00	0,00	181.307,27D
1126	1.1.03.01.0100.02	(-) CPV / CHV	83.074,00C	0,00	0,00	83.074,00C
1158	1.2	REALIZÁVEL A LONGO PRAZO	148.601,75D	98.201,75	75.268,25	171.535,25D
1159	1.2.01	CRÉDITOS	148.601,75D	98.201,75	75.268,25	171.535,25D
1167	1.2.01.03	CRÉDITOS DE SÓCIOS / DIRETORES	148.601,75D	98.201,75	75.268,25	171.535,25D
1168	1.2.01.03.01	CRÉDITOS DE SÓCIOS / DIRETORES	148.601,75D	98.201,75	75.268,25	171.535,25D
1169	1.2.01.03.0100.01	Adto Socio Angelica da Silva Liesenfeld	5.385,00D	0,00	0,00	5.385,00D
1171	1.2.01.03.0100.01	Adto Socio Giovanni Paça Liesenfeld	143.216,75D	98.201,75	75.268,25	166.150,25D
1194	1.3	ATIVO NÃO CIRCULANTE	773.413,38D	0,00	0,00	773.413,38D
1208	1.3.02	IMOBILIZADO	773.413,38D	0,00	0,00	773.413,38D
1209	1.3.02.01	IMOBILIZADO	773.413,38D	0,00	0,00	773.413,38D
1210	1.3.02.01.01	IMOBILIZADO	1.107.964,14D	0,00	0,00	1.107.964,14D
1211	1.3.02.01.0100.01	Imob - Prédios	178.000,00D	0,00	0,00	178.000,00D
1213	1.3.02.01.0100.03	Imob - Maq. e Equipamentos	604.210,00D	0,00	0,00	604.210,00D
1217	1.3.02.01.0100.07	Imob - Veículos	177.293,74D	0,00	0,00	177.293,74D
1222	1.3.02.01.0100.12	Imob - Consórcios em Andamento	148.460,40D	0,00	0,00	148.460,40D
1226	1.3.02.01.02	(-) DEPRECIÇÕES ACUMULADAS	334.550,76C	0,00	0,00	334.550,76C
1227	1.3.02.01.0200.01	(-) Prédios	35.006,55C	0,00	0,00	35.006,55C
1229	1.3.02.01.0200.03	(-) Maq. e Equipamentos	240.547,80C	0,00	0,00	240.547,80C
1233	1.3.02.01.0200.07	(-) Veículos	58.996,41C	0,00	0,00	58.996,41C
2000	2	PASSIVO	1.039.303,71C	57.154,32	470.232,02	1.452.381,41C
2001	2.1	PASSIVO CIRCULANTE	14.232.552,87C	57.154,32	41.386,54	14.216.785,09C
2002	2.1.01	EXIGÍVEL DE CURTO PRAZO	14.232.552,87C	57.154,32	41.386,54	14.216.785,09C
2003	2.1.01.01	FORNECEDORES	311.820,51C	0,00	0,00	311.820,51C
2004	2.1.01.01.01	FORNECEDORES	311.820,51C	0,00	0,00	311.820,51C
7154	2.1.01.01.0100.01	FERTILIZANTES PIRATINI LTDA	19.784,00C	0,00	0,00	19.784,00C
2005	2.1.01.01.0100.01	Fornecedores Nacionais	286.166,51C	0,00	0,00	286.166,51C
7166	2.1.01.01.0100.01	NATIVA AGRICOLA LTDA	5.870,00C	0,00	0,00	5.870,00C
2014	2.1.01.03	INSTITUIÇÕES FINANCEIRAS	13.786.601,90C	2.743,01	0,00	13.783.858,89C
2015	2.1.01.03.01	EMPRÉSTIMOS E FINANCIAMENTOS	13.783.858,89C	0,00	0,00	13.783.858,89C
2017	2.1.01.03.0100.01	Empréstimos Banrisul	4.072.569,11C	0,00	0,00	4.072.569,11C
2016	2.1.01.03.0100.01	Empréstimos BB	6.792.369,19C	0,00	0,00	6.792.369,19C
7151	2.1.01.03.0100.01	Empréstimos Bradesco - Contrato 362716/0	259.830,00C	0,00	0,00	259.830,00C
2019	2.1.01.03.0100.01	Empréstimos Caixa	2.059.090,59C	0,00	0,00	2.059.090,59C
2246	2.1.01.03.0100.01	Empréstimos CNH	300.000,00C	0,00	0,00	300.000,00C
2245	2.1.01.03.0100.01	Empréstimos Santander	300.000,00C	0,00	0,00	300.000,00C
2020	2.1.01.03.02	LIMITES CC	2.743,01C	2.743,01	0,00	0,00
2023	2.1.01.03.0200.01	CC - Banco Bradesco (1503-2)	2.743,01C	2.743,01	0,00	0,00
2030	2.1.01.04	OBRIGAÇÕES TRIBUTÁRIAS	74.398,78C	1.154,82	1.154,82	74.398,78C
2031	2.1.01.04.01	IMPOSTOS / CONTRIBUIÇÕES	74.398,78C	1.154,82	1.154,82	74.398,78C
2033	2.1.01.04.0100.01	CSLL a Recolher	21.282,03C	0,00	0,00	21.282,03C
2041	2.1.01.04.0100.01	IRPJ a Recolher	53.116,75C	0,00	0,00	53.116,75C
2036	2.1.01.04.0100.01	IRRF s/ Folha Pgt. a Recolher	0,00	1.154,82	1.154,82	0,00
2047	2.1.01.05	OBRIGAÇÕES SOCIAIS	59.731,68C	53.256,49	40.231,72	46.706,91C
2048	2.1.01.05.01	REMUNERAÇÕES	35.498,39C	35.608,17	34.729,93	34.620,15C
2053	2.1.01.05.0100.01	Pro Labore a Pagar	888,22C	998,00	998,00	888,22C
2054	2.1.01.05.0100.01	Salários a Pagar	34.610,17C	34.610,17	33.731,93	33.731,93C
2055	2.1.01.05.02	ENCARGOS SOCIAIS	24.233,29C	17.648,32	5.501,79	12.086,76C
2059	2.1.01.05.0200.01	FGTS a Recolher	5.109,95C	5.109,95	2.338,81	2.338,81C
2060	2.1.01.05.0200.01	INSS a Recolher	19.123,34C	12.538,37	3.162,98	9.747,95C
2069	2.2	PASSIVO NÃO-CIRCULANTE	0,00	0,00	428.845,48	428.845,48C
2070	2.2.01	EXIGÍVEL DE LONGO PRAZO	0,00	0,00	428.845,48	428.845,48C
2071	2.2.01.01	OBRIGAÇÕES DIVERSAS	0,00	0,00	428.845,48	428.845,48C

Sistema licenciado para M&I PROCESSAMENTO DE DADOS LTDA

Empresa: AGROFELD PRODUCAO DE ARROZ IRRIGADO LTDA		Folha: 0002				
C.N.P.J.: 26.142.341/0001-95		Número livro: 0001				
Período: 01/06/2019 - 30/06/2019		Emissão: 12/08/2020				
		Hora: 08:03:55				
BALANCETE						
Código	Classificação	Descrição da conta	Saldo Anterior	Débito	Crédito	Saldo Atual
2100	2.2.01.01.06	DÉBITOS POR ADIANTAMENTOS	0,00	0,00	428.845,48	428.845,48C
2101	2.2.01.01.0600.01	Adiantamento de Clientes	0,00	0,00	428.845,48	428.845,48C
2114	2.4	PATRIMÔNIO LÍQUIDO	13.193.249,16D	0,00	0,00	13.193.249,16D
2115	2.4.01	PATRIMÔNIO LÍQUIDO	13.193.249,16D	0,00	0,00	13.193.249,16D
2116	2.4.01.01	CAPITAL SOCIAL	100.000,00C	0,00	0,00	100.000,00C
2117	2.4.01.01.01	CAPITAL SOCIAL REALIZADO	100.000,00C	0,00	0,00	100.000,00C
2118	2.4.01.01.0100.01	Capital Social Realizado	100.000,00C	0,00	0,00	100.000,00C
2124	2.4.01.02	RESERVAS ACUMULADAS	11.788.844,97D	0,00	0,00	11.788.844,97D
2128	2.4.01.02.02	RESERVAS DE LUCROS OU PREJUÍZOS	11.788.844,97D	0,00	0,00	11.788.844,97D
2130	2.4.01.02.0200.01	(-) Prejuízos Acumulados	11.788.844,97D	0,00	0,00	11.788.844,97D
2134	2.4.01.03	RESULTADOS CORRENTES	1.504.404,19D	0,00	0,00	1.504.404,19D
2135	2.4.01.03.01	LUCROS / PREJUÍZOS DO EXERCÍCIO	1.504.404,19D	0,00	0,00	1.504.404,19D
2137	2.4.01.03.0100.01	(-) Prejuízos do Exercício	1.504.404,19D	0,00	0,00	1.504.404,19D
3000	3	APURAÇÃO DO RESULTADO DO EXERCÍCIO	144.625,85C	1.523.484,82	1.004.461,50	374.397,47D
3001	3.1	RECEITA OPERACIONAL LÍQUIDA	1.863.765,86C	0,00	1.001.610,54	2.865.376,40C
3002	3.1.01	RECEITA OPERACIONAL LÍQUIDA	1.863.765,86C	0,00	1.001.610,54	2.865.376,40C
3003	3.1.01.01	RECEITA DE VENDAS - PROD / MERC	1.863.765,86C	0,00	1.001.610,54	2.865.376,40C
3004	3.1.01.01.01	RECEITA - MERCADO NACIONAL	1.863.765,86C	0,00	1.001.610,54	2.865.376,40C
3005	3.1.01.01.0100.01	Receita Merc Nac - Prod / Merc - à Vista	1.863.765,86C	0,00	1.001.610,54	2.865.376,40C
3028	3.2	CUSTO DAS VENDAS	1.062.873,16D	1.273.924,09	0,00	2.336.797,25D
3029	3.2.01	CUSTO DAS VENDAS PROD/MERC/SERV	1.062.873,16D	1.273.924,09	0,00	2.336.797,25D
3030	3.2.01.01	CUSTO DAS VENDAS PROD/MERC/SERV	1.062.873,16D	1.273.924,09	0,00	2.336.797,25D
3031	3.2.01.01.01	CUSTO DAS VENDAS PROD/MERC/SERV	1.062.873,16D	1.273.924,09	0,00	2.336.797,25D
3107	3.2.01.01.0100.01	Combustíveis e Lubrificantes	111.034,83D	64.700,30	0,00	175.735,13D
3032	3.2.01.01.0100.01	Custos - Produtos / Mercadorias	83.074,00D	117.111,82	0,00	200.185,82D
7150	3.2.01.01.0100.01	Fertilização	625.234,97D	1.043.130,91	0,00	1.668.365,88D
3109	3.2.01.01.0100.01	Manutenção de Veículos	122.269,18D	38.113,40	0,00	160.382,58D
7149	3.2.01.01.0100.01	Pulverização	121.260,18D	10.867,66	0,00	132.127,84D
3034	3.3	DESPESAS OPERACIONAIS	656.266,85D	249.560,73	2.850,96	902.976,62D
3035	3.3.01	DESPESAS OPERACIONAIS	937.493,89D	248.840,91	2.850,96	1.183.483,84D
3036	3.3.01.01	DESPESAS COM PESSOAL	220.743,80D	47.073,33	2.850,96	264.966,17D
3037	3.3.01.01.01	DESPESAS C/REMUNERAÇÃO A FUNCIONÁRIOS	147.684,29D	37.939,95	0,00	185.624,24D
3044	3.3.01.01.0100.01	Ordenados e Salários	147.684,29D	37.939,95	0,00	185.624,24D
3052	3.3.01.01.02	DESPESAS C/ REMUN. A DIRETORES	1.847,06D	998,00	0,00	2.845,06D
3054	3.3.01.01.0200.01	Pro Labore	1.847,06D	998,00	0,00	2.845,06D
3058	3.3.01.01.03	DESPESAS C/ ENCARGOS	59.306,77D	2.817,88	0,00	62.124,65D
3059	3.3.01.01.0300.01	FGTS	16.034,01D	2.338,81	0,00	18.372,82D
3060	3.3.01.01.0300.01	INSS	43.272,76D	479,07	0,00	43.751,83D
3063	3.3.01.01.04	DESPESAS C/ BENEFÍCIOS	11.905,68D	5.317,50	2.850,96	14.372,22D
3065	3.3.01.01.0400.01	Alimentação ao Trabalhador	9.702,65D	4.500,00	0,00	14.202,65D
3066	3.3.01.01.0400.01	Assistência Médica	2.235,83D	817,50	0,00	3.053,33D
3071	3.3.01.01.0400.02	(-) Recuperação de Despesas	32,80C	0,00	2.850,96	2.883,76C
3076	3.3.01.02	OUTRAS DESPESAS	716.750,09D	201.767,58	0,00	918.517,67D
3077	3.3.01.02.01	UTILIDADES	286.018,40D	91.439,85	0,00	377.458,25D
3078	3.3.01.02.0100.01	Água	173,62D	24,70	0,00	198,32D
3080	3.3.01.02.0100.01	Energia Elétrica	281.727,11D	90.402,69	0,00	372.129,80D
3083	3.3.01.02.0100.01	Internet	825,48D	412,72	0,00	1.238,20D
3081	3.3.01.02.0100.01	Telefones	3.292,19D	599,74	0,00	3.891,93D
3086	3.3.01.02.02	SERVIÇOS CONTRATADOS	105.635,88D	29.380,51	0,00	135.016,39D
3095	3.3.01.02.0200.01	Honorários Advocáticos	81.188,68D	24.107,11	0,00	105.295,79D
3088	3.3.01.02.0200.01	Honorários Profissionais - P.J.	6.222,20D	3.273,40	0,00	9.495,60D
3091	3.3.01.02.0200.01	Serviços de Terceiros - P.F.	11.148,00D	2.000,00	0,00	13.148,00D
3090	3.3.01.02.0200.01	Serviços de Terceiros - P.J.	7.077,00D	0,00	0,00	7.077,00D
3097	3.3.01.02.03	ALUGUÉIS	1.360,00D	0,00	0,00	1.360,00D
3099	3.3.01.02.0300.01	Aluguéis - Imóveis P.J.	1.360,00D	0,00	0,00	1.360,00D
3113	3.3.01.02.05	MANUTENÇÃO E REPAROS	104.550,22D	16.245,31	0,00	120.795,53D
3114	3.3.01.02.0500.01	Manut/Reparos - Instalações	15.895,55D	0,00	0,00	15.895,55D
3115	3.3.01.02.0500.01	Manut/Reparos - Maq. e Equipamentos	88.654,67D	16.245,31	0,00	104.899,98D
3121	3.3.01.02.06	COMERCIAIS / MARKETING	0,00	52.800,00	0,00	52.800,00D
3126	3.3.01.02.0600.01	Comissões a Representantes	0,00	52.800,00	0,00	52.800,00D
3133	3.3.01.02.07	DESPESAS GERAIS	219.185,59D	11.901,91	0,00	231.087,50D
3136	3.3.01.02.0700.01	Consumo Interno	12.994,01D	190,05	0,00	13.184,06D
3140	3.3.01.02.0700.01	Custas Judiciais	25.353,53D	5.191,00	0,00	30.544,53D
3143	3.3.01.02.0700.01	Fretes e Carretos	16.580,00D	0,00	0,00	16.580,00D
3199	3.3.01.02.0700.01	Gastos com Cartão de Crédito	66.814,90D	2.380,83	0,00	69.195,73D
3167	3.3.01.02.0700.01	Impostos e Taxas	286,16D	1.342,72	0,00	1.628,88D
3147	3.3.01.02.0700.01	Material de Expediente	18,66D	0,00	0,00	18,66D
3148	3.3.01.02.0700.01	Mensalidades / Associações	14.353,17D	2.797,31	0,00	17.150,48D
3217	3.3.01.02.0700.01	Multas	75.000,00D	0,00	0,00	75.000,00D

Sistema licenciado para M&I PROCESSAMENTO DE DADOS LTDA

Empresa: AGROFELD PRODUCAO DE ARROZ IRRIGADO LTDA		Folha: 0003				
C.N.P.J.: 26.142.341/0001-95		Número livro: 0001				
Período: 01/06/2019 - 30/06/2019		Emissão: 12/08/2020				
		Hora: 08:03:55				
BALANCETE						
Código	Classificação	Descrição da conta	Saldo Anterior	Débito	Crédito	Saldo Atual
3150	3.3.01.02.0700.01	Pedágios / Estacionamentos	14,00D	0,00	0,00	14,00D
3151	3.3.01.02.0700.01	Prêmio de Seguros	6.300,00D	0,00	0,00	6.300,00D
3153	3.3.01.02.0700.01	Refeições / Lanches	1.471,16D	0,00	0,00	1.471,16D
3170	3.3.02	OUTRAS RECEITAS OPERACIONAIS	284.205,80C	0,00	0,00	284.205,80C
3171	3.3.02.01	OUTRAS RECEITAS OPERACIONAIS	284.205,80C	0,00	0,00	284.205,80C
3172	3.3.02.01.01	OUTRAS RECEITAS OPERACIONAIS	284.205,80C	0,00	0,00	284.205,80C
3173	3.3.02.01.0100.01	Outras Receitas Operacionais	284.205,80C	0,00	0,00	284.205,80C
3174	3.3.03	RESULTADO FINANCEIRO LÍQUIDO	2.978,76D	719,82	0,00	3.698,58D
3175	3.3.03.01	RECEITAS E DESPESAS FINANCEIRAS	2.978,76D	719,82	0,00	3.698,58D
3183	3.3.03.01.02	DESPESAS FINANCEIRAS	2.978,76D	719,82	0,00	3.698,58D
3186	3.3.03.01.0200.01	Despesas Bancárias	1.702,97D	429,50	0,00	2.132,47D
3189	3.3.03.01.0200.01	I.O.C. / I.O.F.	177,20D	29,14	0,00	206,34D
3192	3.3.03.01.0200.01	Juros por Atraso	1.098,59D	261,18	0,00	1.359,77D
GIOVANI PRAÇA LIESENFELD ADMINISTRADOR CPF: 570.877.250-68			RUDI DILON TESSMANN Reg. no CRC - RS sob o No. 23216 CPF: 122.134.890-68			

Sistema licenciado para M&I PROCESSAMENTO DE DADOS LTDA

Empresa: AGROFELD PRODUCAO DE ARROZ IRRIGADO LTDA		Folha: 0001				
C.N.P.J.: 26.142.341/0001-95		Número livro: 0001				
Período: 01/07/2019 - 31/07/2019		Emissão: 12/08/2020				
		Hora: 08:04:13				
BALANCETE						
Código	Classificação	Descrição da conta	Saldo Anterior	Débito	Crédito	Saldo Atual
1000	1	ATIVO	1.077.983,94D	1.377.773,01	1.218.517,52	1.237.239,43D
1001	1.1	ATIVO CIRCULANTE	133.035,31D	1.376.174,01	1.218.517,52	290.691,80D
1002	1.1.01	DISPONIBILIDADES	17.407,06D	534.647,73	486.992,08	65.062,71D
1003	1.1.01.01	RECURSOS EM CAIXA	631,59D	7.840,00	3.280,00	5.191,59D
1004	1.1.01.01.01	CAIXA GERAL	631,59D	7.840,00	3.280,00	5.191,59D
1005	1.1.01.01.0100.01	Caixa	631,59D	7.840,00	3.280,00	5.191,59D
1006	1.1.01.02	RECURSOS EM BANCOS	16.775,47D	526.807,73	483.712,08	59.871,12D
1007	1.1.01.02.0	BANCOS CONTA CORRENTE	16.775,47D	526.807,73	483.712,08	59.871,12D
1010	1.1.01.02.0100.01	CC - Banco Bradesco	3.254,55D	14.000,00	17.170,45	84,10D
1017	1.1.01.02.0100.01	CC - Banco Caixa Econômica Federal	144,93D	13.491,85	13.636,78	0,00
1024	1.1.01.02.0100.01	CC - Banco SICOOB	13.375,99D	499.315,88	452.904,85	59.787,02D
1045	1.1.02	REALIZÁVEL A CURTO PRAZO	17.394,98D	841.526,28	731.525,44	127.395,82D
1046	1.1.02.01	CRÉDITOS - CLIENTES	17.394,98D	841.394,44	731.393,60	127.395,82D
1047	1.1.02.01.01	DUPLICATAS A RECEBER	17.394,98D	841.394,44	731.393,60	127.395,82D
1048	1.1.02.01.0100.01	Clientes p/ Duplicatas - Emissões	17.394,98D	841.394,44	731.393,60	127.395,82D
1074	1.1.02.02	CRÉDITOS POR ADIANTAMENTO	0,00	131,84	131,84	0,00
1077	1.1.02.02.02	ADIANTAMENTO P/ FUNCIONÁRIOS	0,00	131,84	131,84	0,00
1079	1.1.02.02.0200.01	Adto. Salários	0,00	131,84	131,84	0,00
1113	1.1.03	ESTOQUES	98.233,27D	0,00	0,00	98.233,27D
1114	1.1.03.01	ESTOQUES PRODUTOS / MERCADORIAS	98.233,27D	0,00	0,00	98.233,27D
1115	1.1.03.01.01	ESTOQUES PRODUTOS / MERCADORIAS	98.233,27D	0,00	0,00	98.233,27D
1116	1.1.03.01.0100.01	Compras Nacionais	181.307,27D	0,00	0,00	181.307,27D
1126	1.1.03.01.0100.02	(-) CPV / CHV	83.074,00C	0,00	0,00	83.074,00C
1158	1.2	REALIZÁVEL A LONGO PRAZO	171.535,25D	0,00	0,00	171.535,25D
1159	1.2.01	CRÉDITOS	171.535,25D	0,00	0,00	171.535,25D
1167	1.2.01.03	CRÉDITOS DE SÓCIOS / DIRETORES	171.535,25D	0,00	0,00	171.535,25D
1168	1.2.01.03.01	CRÉDITOS DE SÓCIOS / DIRETORES	171.535,25D	0,00	0,00	171.535,25D
1169	1.2.01.03.0100.01	Adto Socio Angelica da Silva Liesenfeld	5.385,00D	0,00	0,00	5.385,00D
1171	1.2.01.03.0100.01	Adto Socio Giovani Paça Liesenfeld	166.150,25D	0,00	0,00	166.150,25D
1194	1.3	ATIVO NÃO CIRCULANTE	773.413,38D	1.599,00	0,00	775.012,38D
1208	1.3.02	IMOBILIZADO	773.413,38D	1.599,00	0,00	775.012,38D
1209	1.3.02.01	IMOBILIZADO	773.413,38D	1.599,00	0,00	775.012,38D
1210	1.3.02.01.01	IMOBILIZADO	1.107.964,14D	1.599,00	0,00	1.109.563,14D
1211	1.3.02.01.0100.01	Imob - Prédios	178.000,00D	0,00	0,00	178.000,00D
1213	1.3.02.01.0100.03	Imob - Maq. e Equipamentos	604.210,00D	0,00	0,00	604.210,00D
1214	1.3.02.01.0100.04	Imob - Equip. de Informática	0,00	1.599,00	0,00	1.599,00D
1217	1.3.02.01.0100.07	Imob - Veículos	177.293,74D	0,00	0,00	177.293,74D
1222	1.3.02.01.0100.12	Imob - Consórcios em Andamento	148.460,40D	0,00	0,00	148.460,40D
1226	1.3.02.01.02	(-) DEPRECIACÕES ACUMULADAS	334.550,76C	0,00	0,00	334.550,76C
1227	1.3.02.01.0200.01	(-) Prédios	35.006,55C	0,00	0,00	35.006,55C
1229	1.3.02.01.0200.03	(-) Maq. e Equipamentos	240.547,80C	0,00	0,00	240.547,80C
1233	1.3.02.01.0200.07	(-) Veículos	58.996,41C	0,00	0,00	58.996,41C
2000	2	PASSIVO	1.452.381,41C	1.230.127,16	3.309.814,39	3.532.068,64C
2001	2.1	PASSIVO CIRCULANTE	14.216.785,09C	341.822,34	3.309.814,39	17.184.777,14C
2002	2.1.01	EXIGÍVEL DE CURTO PRAZO	14.216.785,09C	341.822,34	3.309.814,39	17.184.777,14C
2003	2.1.01.01	FORNECEDORES	311.820,51C	300.549,14	3.264.644,13	3.275.915,50C
2004	2.1.01.01.01	FORNECEDORES	311.820,51C	300.459,02	3.264.554,01	3.275.915,50C
5006	2.1.01.01.0100	GK Pneus e Serviços Ltda	0,00	90,12	90,12	0,00
7180	2.1.01.01.0100.01	AGROQUÍMIA PRODUTOS AGROPECUARIOS	0,00	0,00	3.780,00	3.780,00C
7181	2.1.01.01.0100.01	Bendo & Cia Ltda	0,00	0,00	57.600,00	57.600,00C
7177	2.1.01.01.0100.01	Compet - Comercial de derivados de Petroleo Parana	0,00	1.071,73	1.071,73	0,00
7176	2.1.01.01.0100.01	Dimas Xavier Ferro & cia Ltda Me	0,00	425,00	3.431,19	3.006,19C
7154	2.1.01.01.0100.01	FERTILIZANTES PIRATINI LTDA	19.784,00C	224.000,00	2.199.439,90	1.995.223,90C
2005	2.1.01.01.0100.01	Fornecedores Nacionais	286.166,51C	0,00	1.599,00	287.765,51C
7179	2.1.01.01.0100.01	Jorge Augusto Barragana Brasileiro	0,00	31.250,00	120.500,00	89.250,00C
7074	2.1.01.01.0100.01	MARBO AGRICOLA LTDA	0,00	0,00	4.680,00	4.680,00C
7166	2.1.01.01.0100.01	NATIVA AGRICOLA LTDA	5.870,00C	41.952,29	870.692,19	834.609,90C
7178	2.1.01.01.0100.01	Shimizu Agro & Química do Brasil Ltda	0,00	1.760,00	1.760,00	0,00
2014	2.1.01.03	INSTITUIÇÕES FINANCEIRAS	13.783.858,89C	0,00	2.566,85	13.786.425,74C
2015	2.1.01.03.01	EMPRÉSTIMOS E FINANCIAMENTOS	13.783.858,89C	0,00	0,00	13.783.858,89C
2017	2.1.01.03.0100.01	Empréstimos Banrisul	4.072.569,11C	0,00	0,00	4.072.569,11C
2016	2.1.01.03.0100.01	Empréstimos BB	6.792.369,19C	0,00	0,00	6.792.369,19C
7151	2.1.01.03.0100.01	Empréstimos Bradesco - Contrato 362716/0	259.830,00C	0,00	0,00	259.830,00C
2019	2.1.01.03.0100.01	Empréstimos Caixa	2.059.090,59C	0,00	0,00	2.059.090,59C
2246	2.1.01.03.0100.01	Empréstimos CNH	300.000,00C	0,00	0,00	300.000,00C
2245	2.1.01.03.0100.01	Empréstimos Santander	300.000,00C	0,00	0,00	300.000,00C
2020	2.1.01.03.02	LIMITES CC	0,00	0,00	2.566,85	2.566,85C
2021	2.1.01.03.0200.01	CC - Banco Caixa Econômica Federal	0,00	0,00	2.566,85	2.566,85C
2030	2.1.01.04	OBRIGAÇÕES TRIBUTÁRIAS	74.398,78C	0,00	1.174,13	75.572,91C
2031	2.1.01.04.01	IMPOSTOS / CONTRIBUIÇÕES	74.398,78C	0,00	1.174,13	75.572,91C
2033	2.1.01.04.0100.01	CSLL a Recolher	21.282,03C	0,00	0,00	21.282,03C
2041	2.1.01.04.0100.01	IRPJ a Recolher	53.116,75C	0,00	0,00	53.116,75C

Sistema licenciado para M&I PROCESSAMENTO DE DADOS LTDA

Empresa: AGROFELD PRODUCAO DE ARROZ IRRIGADO LTDA		Folha: 0002				
C.N.P.J.: 26.142.341/0001-95		Número livro: 0001				
Período: 01/07/2019 - 31/07/2019		Emissão: 12/08/2020				
		Hora: 08:04:13				
BALANCETE						
Código	Classificação	Descrição da conta	Saldo Anterior	Débito	Crédito	Saldo Atual
2036	2.1.01.04.0100.01	IRRF s/ Folha Pcto. a Recolher	0,00	0,00	1.174,13	1.174,13C
2047	2.1.01.05	OBRIGAÇÕES SOCIAIS	46.706,91C	41.273,20	41.429,28	46.862,99C
2048	2.1.01.05.01	REMUNERAÇÕES	34.620,15C	33.207,73	33.210,68	34.623,10C
2053	2.1.01.05.0100.01	Pro Labore a Pagar	888,22C	109,78	998,00	1.776,44C
2054	2.1.01.05.0100.01	Salários a Pagar	33.731,93C	33.097,95	32.212,68	32.846,66C
2055	2.1.01.05.02	ENCARGOS SOCIAIS	12.086,76C	8.065,47	8.218,60	12.239,89C
2059	2.1.01.05.0200.01	FGTS a Recolher	2.338,81C	4.996,47	4.819,38	2.161,72C
2060	2.1.01.05.0200.01	INSS a Recolher	9.747,95C	3.069,00	3.399,22	10.078,17C
2069	2.2	PASSIVO NÃO-CIRCULANTE	428.845,48C	232.077,72	0,00	196.767,76C
2070	2.2.01	EXIGÍVEL DE LONGO PRAZO	428.845,48C	232.077,72	0,00	196.767,76C
2071	2.2.01.01	OBRIGAÇÕES DIVERSAS	428.845,48C	232.077,72	0,00	196.767,76C
2100	2.2.01.01.06	DÉBITOS POR ADIANTAMENTOS	428.845,48C	232.077,72	0,00	196.767,76C
2101	2.2.01.01.0600.01	Adiantamento de Clientes	428.845,48C	232.077,72	0,00	196.767,76C
2114	2.4	PATRIMÔNIO LÍQUIDO	13.193.249,16D	656.227,10	0,00	13.849.476,26D
2115	2.4.01	PATRIMÔNIO LÍQUIDO	13.193.249,16D	656.227,10	0,00	13.849.476,26D
2116	2.4.01.01	CAPITAL SOCIAL	100.000,00C	0,00	0,00	100.000,00C
2117	2.4.01.01.01	CAPITAL SOCIAL REALIZADO	100.000,00C	0,00	0,00	100.000,00C
2118	2.4.01.01.0100.01	Capital Social Realizado	100.000,00C	0,00	0,00	100.000,00C
2124	2.4.01.02	RESERVAS ACUMULADAS	11.788.844,97D	0,00	0,00	11.788.844,97D
2128	2.4.01.02.02	RESERVAS DE LUCROS OU PREJUÍZOS	11.788.844,97D	0,00	0,00	11.788.844,97D
2130	2.4.01.02.0200.01	(-) Prejuízos Acumulados	11.788.844,97D	0,00	0,00	11.788.844,97D
2134	2.4.01.03	RESULTADOS CORRENTES	1.504.404,19D	656.227,10	0,00	2.160.631,29D
2135	2.4.01.03.01	LUCROS / PREJUÍZOS DO EXERCÍCIO	1.504.404,19D	656.227,10	0,00	2.160.631,29D
2137	2.4.01.03.0100.01	(-) Prejuízos do Exercício	1.504.404,19D	0,00	0,00	1.504.404,19D
2145	2.4.01.03.0100.01	(+ / -) Ajuste de Exercícios Anteriores	0,00	656.227,10	0,00	656.227,10D
3000	3	APURAÇÃO DO RESULTADO DO EXERCÍCIO	374.397,47D	2.761.826,18	841.394,44	2.294.829,21D
3001	3.1	RECEITA OPERACIONAL LÍQUIDA	2.865.376,40C	0,00	841.394,44	3.706.770,84C
3002	3.1.01	RECEITA OPERACIONAL LÍQUIDA	2.865.376,40C	0,00	841.394,44	3.706.770,84C
3003	3.1.01.01	RECEITA DE VENDAS - PROD / MERC	2.865.376,40C	0,00	841.394,44	3.706.770,84C
3004	3.1.01.01.01	RECEITA - MERCADO NACIONAL	2.865.376,40C	0,00	841.394,44	3.706.770,84C
3005	3.1.01.01.0100.01	Receita Merc Nac - Prod / Merc - à Vista	2.865.376,40C	0,00	841.394,44	3.706.770,84C
3028	3.2	CUSTO DAS VENDAS	2.336.797,25D	2.536.496,51	0,00	4.873.293,76D
3029	3.2.01	CUSTO DAS VENDAS PROD/MERC/SERV	2.336.797,25D	2.536.496,51	0,00	4.873.293,76D
3030	3.2.01.01	CUSTO DAS VENDAS PROD/MERC/SERV	2.336.797,25D	2.536.496,51	0,00	4.873.293,76D
3031	3.2.01.01.01	CUSTO DAS VENDAS PROD/MERC/SERV	2.336.797,25D	2.536.496,51	0,00	4.873.293,76D
3107	3.2.01.01.0100.01	Combustíveis e Lubrificantes	175.735,13D	19.827,50	0,00	195.562,63D
3032	3.2.01.01.0100.01	Custos - Produtos / Mercadorias	200.185,82D	178.092,80	0,00	378.278,62D
7150	3.2.01.01.0100.01	Fertilização	1.668.365,88D	2.322.699,90	0,00	3.991.065,78D
3109	3.2.01.01.0100.01	Manutenção de Veículos	160.382,58D	6.726,31	0,00	167.108,89D
7149	3.2.01.01.0100.01	Pulverização	132.127,84D	9.150,00	0,00	141.277,84D
3034	3.3	DESPESAS OPERACIONAIS	902.976,62D	225.329,67	0,00	1.128.306,29D
3035	3.3.01	DESPESAS OPERACIONAIS	1.183.483,84D	224.719,04	0,00	1.408.202,88D
3036	3.3.01.01	DESPESAS COM PESSOAL	264.966,17D	68.989,53	0,00	333.955,70D
3037	3.3.01.01.01	DESPESAS C/REMUNERAÇÃO A FUNCIONÁRIOS	185.624,24D	46.808,09	0,00	232.432,33D
3044	3.3.01.01.0100.01	Ordenados e Salários	185.624,24D	46.808,09	0,00	232.432,33D
3052	3.3.01.01.02	DESPESAS C/ REMUN. A DIRETORES	2.845,06D	998,00	0,00	3.843,06D
3054	3.3.01.01.0200.01	Pro Labore	2.845,06D	998,00	0,00	3.843,06D
3058	3.3.01.01.03	DESPESAS C/ ENCARGOS	62.124,65D	17.106,85	0,00	79.231,50D
3059	3.3.01.01.0300.01	FGTS	18.372,82D	4.819,38	0,00	23.192,20D
3060	3.3.01.01.0300.01	INSS	43.751,83D	12.287,47	0,00	56.039,30D
3063	3.3.01.01.04	DESPESAS C/ BENEFÍCIOS	14.372,22D	4.076,59	0,00	18.448,81D
3065	3.3.01.01.0400.01	Alimentação ao Trabalhador	14.202,65D	2.000,00	0,00	16.202,65D
3066	3.3.01.01.0400.01	Assistência Médica	3.053,33D	679,70	0,00	3.733,03D
3069	3.3.01.01.0400.01	Seguros	0,00	1.396,89	0,00	1.396,89D
3071	3.3.01.01.0400.02	(-) Recuperação de Despesas	2.883,76C	0,00	0,00	2.883,76C
3076	3.3.01.02	OUTRAS DESPESAS	918.517,67D	155.729,51	0,00	1.074.247,18D
3077	3.3.01.02.01	UTILIDADES	377.458,25D	7.162,00	0,00	384.620,25D
3078	3.3.01.02.0100.01	Água	198,32D	24,70	0,00	223,02D
3080	3.3.01.02.0100.01	Energia Elétrica	372.129,80D	6.857,31	0,00	378.987,11D
3083	3.3.01.02.0100.01	Internet	1.238,20D	279,99	0,00	1.518,19D
3081	3.3.01.02.0100.01	Telefones	3.891,93D	0,00	0,00	3.891,93D
3086	3.3.01.02.02	SERVIÇOS CONTRATADOS	135.016,39D	20.905,40	0,00	155.921,79D
3095	3.3.01.02.0200.01	Honorários Advocáticos	105.295,79D	8.531,00	0,00	113.826,79D
3088	3.3.01.02.0200.01	Honorários Profissionais - P.J.	9.495,60D	3.273,40	0,00	12.769,00D
3091	3.3.01.02.0200.01	Serviços de Terceiros - P.F.	13.148,00D	3.550,00	0,00	16.698,00D
3090	3.3.01.02.0200.01	Serviços de Terceiros - P.J.	7.077,00D	5.551,00	0,00	12.628,00D
3097	3.3.01.02.03	ALUGUÉIS	1.360,00D	1.360,00	0,00	2.720,00D
3099	3.3.01.02.0300.01	Aluguéis - Imóveis P.J.	1.360,00D	1.360,00	0,00	2.720,00D

Sistema licenciado para M&I PROCESSAMENTO DE DADOS LTDA

Empresa: AGROFELD PRODUCAO DE ARROZ IRRIGADO LTDA		Folha: 0003				
C.N.P.J.: 26.142.341/0001-95		Número livro: 0001				
Período: 01/07/2019 - 31/07/2019		Emissão: 12/08/2020				
		Hora: 08:04:13				
BALANCETE						
Código	Classificação	Descrição da conta	Saldo Anterior	Débito	Crédito	Saldo Atual
3106	3.3.01.02.04	VEÍCULOS	0,00	595,29	0,00	595,29D
3108	3.3.01.02.0400.01	Impostos - Veículos	0,00	595,29	0,00	595,29D
3113	3.3.01.02.05	MANUTENÇÃO E REPAROS	120.795,53D	18.922,85	0,00	139.718,38D
3114	3.3.01.02.0500.01	Manut/Reparos - Instalações	15.895,55D	4.380,00	0,00	20.275,55D
3115	3.3.01.02.0500.01	Manut/Reparos - Maq. e Equipamentos	104.899,98D	14.542,85	0,00	119.442,83D
3121	3.3.01.02.06	COMERCIAIS / MARKETING	52.800,00D	0,00	0,00	52.800,00D
3126	3.3.01.02.0600.01	Comissões a Representantes	52.800,00D	0,00	0,00	52.800,00D
3133	3.3.01.02.07	DESPESAS GERAIS	231.087,50D	106.783,97	0,00	337.871,47D
3136	3.3.01.02.0700.01	Consumo Interno	13.184,06D	492,47	0,00	13.676,53D
3140	3.3.01.02.0700.01	Custas Judiciais	30.544,53D	5.000,00	0,00	35.544,53D
3143	3.3.01.02.0700.01	Fretes e Carretos	16.580,00D	86.400,00	0,00	102.980,00D
3199	3.3.01.02.0700.01	Gastos com Cartão de Crédito	69.195,73D	8.615,60	0,00	77.811,33D
3167	3.3.01.02.0700.01	Impostos e Taxas	1.628,88D	4.544,80	0,00	6.173,68D
3147	3.3.01.02.0700.01	Material de Expediente	18,66D	0,00	0,00	18,66D
3148	3.3.01.02.0700.01	Mensalidades / Associações	17.150,48D	1.705,00	0,00	18.855,48D
3217	3.3.01.02.0700.01	Multas	75.000,00D	0,00	0,00	75.000,00D
3150	3.3.01.02.0700.01	Pedágios / Estacionamento	14,00D	26,10	0,00	40,10D
3151	3.3.01.02.0700.01	Prêmio de Seguros	6.300,00D	0,00	0,00	6.300,00D
3153	3.3.01.02.0700.01	Refeições / Lanches	1.471,16D	0,00	0,00	1.471,16D
3170	3.3.02	OUTRAS RECEITAS OPERACIONAIS	284.205,80C	0,00	0,00	284.205,80C
3171	3.3.02.01	OUTRAS RECEITAS OPERACIONAIS	284.205,80C	0,00	0,00	284.205,80C
3172	3.3.02.01.01	OUTRAS RECEITAS OPERACIONAIS	284.205,80C	0,00	0,00	284.205,80C
3173	3.3.02.01.0100.01	Outras Receitas Operacionais	284.205,80C	0,00	0,00	284.205,80C
3174	3.3.03	RESULTADO FINANCEIRO LÍQUIDO	3.698,58D	610,63	0,00	4.309,21D
3175	3.3.03.01	RECEITAS E DESPESAS FINANCEIRAS	3.698,58D	610,63	0,00	4.309,21D
3183	3.3.03.01.02	DESPESAS FINANCEIRAS	3.698,58D	610,63	0,00	4.309,21D
3186	3.3.03.01.0200.01	Despesas Bancárias	2.132,47D	391,50	0,00	2.523,97D
3189	3.3.03.01.0200.01	I.O.C. / I.O.F.	206,34D	80,82	0,00	287,16D
3192	3.3.03.01.0200.01	Juros por Atraso	1.359,77D	138,31	0,00	1.498,08D

GIOVANI PRAÇA LIESENFELD
ADMINISTRADOR
CPF: 570.877.250-68

RUDI DILON TESSMANN
Reg. no CRC - RS sob o No. 23216
CPF: 122.134.890-68

Sistema licenciado para M&I PROCESSAMENTO DE DADOS LTDA

Empresa: AGROFELD PRODUCAO DE ARROZ IRRIGADO LTDA		Folha: 0001				
C.N.P.J.: 26.142.341/0001-95		Número livro: 0001				
Período: 01/08/2019 - 31/08/2019		Emissão: 12/08/2020				
		Hora: 08:04:29				
BALANCETE						
Código	Classificação	Descrição da conta	Saldo Anterior	Débito	Crédito	Saldo Atual
1000	1	ATIVO	1.237.239,43D	158.128,74	354.089,05	1.041.279,12D
1001	1.1	ATIVO CIRCULANTE	290.691,80D	152.709,97	281.109,34	162.292,43D
1002	1.1.01	DISPONIBILIDADES	65.062,71D	152.709,97	173.661,40	44.111,28D
1003	1.1.01.01	RECURSOS EM CAIXA	5.191,59D	710,00	1.778,20	4.123,39D
1004	1.1.01.01.01	CAIXA GERAL	5.191,59D	710,00	1.778,20	4.123,39D
1005	1.1.01.01.0100.01	Caixa	5.191,59D	710,00	1.778,20	4.123,39D
1006	1.1.01.02	RECURSOS EM BANCOS	59.871,12D	151.999,97	171.883,20	39.987,89D
1007	1.1.01.02.0	BANCOS CONTA CORRENTE	59.871,12D	151.999,97	171.883,20	39.987,89D
1010	1.1.01.02.0100.01	CC - Banco Bradesco	84,10D	0,00	0,00	84,10D
1017	1.1.01.02.0100.01	CC - Banco Caixa Econômica Federal	0,00	15.707,03	15.707,03	0,00
1024	1.1.01.02.0100.01	CC - Banco SICOOB	59.787,02D	136.292,94	156.176,17	39.903,79D
1045	1.1.02	REALIZÁVEL A CURTO PRAZO	127.395,82D	0,00	107.447,94	19.947,88D
1046	1.1.02.01	CRÉDITOS - CLIENTES	127.395,82D	0,00	107.447,94	19.947,88D
1047	1.1.02.01.01	DUPLICATAS A RECEBER	127.395,82D	0,00	107.447,94	19.947,88D
1048	1.1.02.01.0100.01	Clientes p/ Duplicatas - Emissões	127.395,82D	0,00	107.447,94	19.947,88D
1113	1.1.03	ESTOQUES	98.233,27D	0,00	0,00	98.233,27D
1114	1.1.03.01	ESTOQUES PRODUTOS / MERCADORIAS	98.233,27D	0,00	0,00	98.233,27D
1115	1.1.03.01.01	ESTOQUES PRODUTOS / MERCADORIAS	98.233,27D	0,00	0,00	98.233,27D
1116	1.1.03.01.0100.01	Compras Nacionais	181.307,27D	0,00	0,00	181.307,27D
1126	1.1.03.01.0100.02	(-) CPV / CHV	83.074,00C	0,00	0,00	83.074,00C
1158	1.2	REALIZÁVEL A LONGO PRAZO	171.535,25D	5.418,77	4.100,00	172.854,02D
1159	1.2.01	CRÉDITOS	171.535,25D	5.418,77	4.100,00	172.854,02D
1167	1.2.01.03	CRÉDITOS DE SÓCIOS / DIRETORES	171.535,25D	5.418,77	4.100,00	172.854,02D
1168	1.2.01.03.01	CRÉDITOS DE SÓCIOS / DIRETORES	171.535,25D	5.418,77	4.100,00	172.854,02D
1169	1.2.01.03.0100.01	Adto Socio Angelica da Silva Liesenfeld	5.385,00D	418,77	0,00	5.803,77D
1171	1.2.01.03.0100.01	Adto Socio Giovanni Paça Liesenfeld	166.150,25D	5.000,00	4.100,00	167.050,25D
1194	1.3	ATIVO NÃO CIRCULANTE	775.012,38D	0,00	68.879,71	706.132,67D
1208	1.3.02	IMOBILIZADO	775.012,38D	0,00	68.879,71	706.132,67D
1209	1.3.02.01	IMOBILIZADO	775.012,38D	0,00	68.879,71	706.132,67D
1210	1.3.02.01.01	IMOBILIZADO	1.109.563,14D	0,00	0,00	1.109.563,14D
1211	1.3.02.01.0100.01	Imob - Prédios	178.000,00D	0,00	0,00	178.000,00D
1213	1.3.02.01.0100.03	Imob - Maq. e Equipamentos	604.210,00D	0,00	0,00	604.210,00D
1214	1.3.02.01.0100.04	Imob - Equip. de Informática	1.599,00D	0,00	0,00	1.599,00D
1217	1.3.02.01.0100.07	Imob - Veículos	177.293,74D	0,00	0,00	177.293,74D
1222	1.3.02.01.0100.12	Imob - Consórcios em Andamento	148.460,40D	0,00	0,00	148.460,40D
1226	1.3.02.01.02	(-) DEPRECIACÕES ACUMULADAS	334.550,76C	0,00	68.879,71	403.430,47C
1227	1.3.02.01.0200.01	(-) Prédios	35.006,55C	0,00	4.746,67	39.753,22C
1229	1.3.02.01.0200.03	(-) Maq. e Equipamentos	240.547,80C	0,00	40.280,67	280.828,47C
1230	1.3.02.01.0200.04	(-) Equip. de Informática	0,00	0,00	213,20	213,20C
1233	1.3.02.01.0200.07	(-) Veículos	58.996,41C	0,00	23.639,17	82.635,58C
2000	2	PASSIVO	3.532.068,64C	87.245,40	175.642,22	3.620.465,46C
2001	2.1	PASSIVO CIRCULANTE	17.184.777,14C	87.245,40	150.642,22	17.248.173,96C
2002	2.1.01	EXIGÍVEL DE CURTO PRAZO	17.184.777,14C	87.245,40	150.642,22	17.248.173,96C
2003	2.1.01.01	FORNECEDORES	3.275.915,50C	44.380,00	110.043,00	3.341.578,50C
2004	2.1.01.01.01	FORNECEDORES	3.275.915,50C	44.380,00	110.043,00	3.341.578,50C
7180	2.1.01.01.0100.01	AGROQUÍMIA PRODUTOS AGROPECUARIOS	3.780,00C	0,00	0,00	3.780,00C
7181	2.1.01.01.0100.01	Bendo & Cia Ltda	57.600,00C	44.380,00	18.750,00	31.970,00C
7176	2.1.01.01.0100.01	Dimas Xavier Ferro & cia Ltda Me	3.006,19C	0,00	0,00	3.006,19C
7182	2.1.01.01.0100.01	DIOGO BRAMBILA	0,00	0,00	43.200,00	43.200,00C
7154	2.1.01.01.0100.01	FERTILIZANTES PIRATINI LTDA	1.995.223,90C	0,00	48.093,00	2.043.316,90C
2005	2.1.01.01.0100.01	Fornecedores Nacionais	287.765,51C	0,00	0,00	287.765,51C
7179	2.1.01.01.0100.01	Jorge Augusto Barragana Brazairo	89.250,00C	0,00	0,00	89.250,00C
7074	2.1.01.01.0100.01	MARBO AGRICOLA LTDA	4.680,00C	0,00	0,00	4.680,00C
7166	2.1.01.01.0100.01	NATIVA AGRICOLA LTDA	834.609,90C	0,00	0,00	834.609,90C
2014	2.1.01.03	INSTITUIÇÕES FINANCEIRAS	13.786.425,74C	0,00	1.155,27	13.787.581,01C
2015	2.1.01.03.01	EMPRÉSTIMOS E FINANCIAMENTOS	13.783.858,89C	0,00	0,00	13.783.858,89C
2017	2.1.01.03.0100.01	Empréstimos Banrisul	4.072.569,11C	0,00	0,00	4.072.569,11C
2016	2.1.01.03.0100.01	Empréstimos BB	6.792.369,19C	0,00	0,00	6.792.369,19C
7151	2.1.01.03.0100.01	Empréstimos Bradesco - Contrato 362716/0	259.830,00C	0,00	0,00	259.830,00C
2019	2.1.01.03.0100.01	Empréstimos Caixa	2.059.090,59C	0,00	0,00	2.059.090,59C
2246	2.1.01.03.0100.01	Empréstimos CNH	300.000,00C	0,00	0,00	300.000,00C
2245	2.1.01.03.0100.01	Empréstimos Santander	300.000,00C	0,00	0,00	300.000,00C
2020	2.1.01.03.02	LIMITES CC	2.566,85C	0,00	1.155,27	3.722,12C
2021	2.1.01.03.0200.01	CC - Banco Caixa Econômica Federal	2.566,85C	0,00	1.155,27	3.722,12C
2030	2.1.01.04	OBRIGAÇÕES TRIBUTÁRIAS	75.572,91C	1.174,13	1.174,13	75.572,91C
2031	2.1.01.04.01	IMPOSTOS / CONTRIBUIÇÕES	75.572,91C	1.174,13	1.174,13	75.572,91C
2033	2.1.01.04.0100.01	CSLL a Recolher	21.282,03C	0,00	0,00	21.282,03C
2041	2.1.01.04.0100.01	IRPJ a Recolher	53.116,75C	0,00	0,00	53.116,75C
2036	2.1.01.04.0100.01	IRRF s/ Folha Pqto. a Recolher	1.174,13C	1.174,13	1.174,13	1.174,13C
2047	2.1.01.05	OBRIGAÇÕES SOCIAIS	46.862,99C	41.691,27	38.269,82	43.441,54C
2048	2.1.01.05.01	REMUNERAÇÕES	34.623,10C	27.099,21	22.930,88	30.454,77C
2053	2.1.01.05.0100.01	Pro Labore a Pagar	1.776,44C	1.886,22	998,00	888,22C

Sistema licenciado para M&I PROCESSAMENTO DE DADOS LTDA

Empresa: AGROFELD PRODUCAO DE ARROZ IRRIGADO LTDA		Folha: 0002				
C.N.P.J.: 26.142.341/0001-95		Número livro: 0001				
Período: 01/08/2019 - 31/08/2019		Emissão: 12/08/2020				
		Hora: 08:04:29				
BALANCETE						
Código	Classificação	Descrição da conta	Saldo Anterior	Débito	Crédito	Saldo Atual
2054	2.1.01.05.0100.01	Salários a Pagar	32.846,66C	25.212,99	21.932,88	29.566,55C
2055	2.1.01.05.02	ENCARGOS SOCIAIS	12.239,89C	14.592,06	15.338,94	12.986,77C
2059	2.1.01.05.0200.01	FGTS a Recolher	2.161,72C	2.161,72	2.160,50	2.160,50C
2060	2.1.01.05.0200.01	INSS a Recolher	10.078,17C	12.430,34	13.178,44	10.826,27C
2069	2.2	PASSIVO NÃO-CIRCULANTE	196.767,76C	0,00	25.000,00	221.767,76C
2070	2.2.01	EXIGÍVEL DE LONGO PRAZO	196.767,76C	0,00	25.000,00	221.767,76C
2071	2.2.01.01	OBRIGAÇÕES DIVERSAS	196.767,76C	0,00	25.000,00	221.767,76C
2100	2.2.01.01.06	DÉBITOS POR ADIANTAMENTOS	196.767,76C	0,00	25.000,00	221.767,76C
2101	2.2.01.01.0600.01	Adiantamento de Clientes	196.767,76C	0,00	25.000,00	221.767,76C
2114	2.4	PATRIMÔNIO LÍQUIDO	13.849.476,26D	0,00	0,00	13.849.476,26D
2115	2.4.01	PATRIMÔNIO LÍQUIDO	13.849.476,26D	0,00	0,00	13.849.476,26D
2116	2.4.01.01	CAPITAL SOCIAL	100.000,00C	0,00	0,00	100.000,00C
2117	2.4.01.01.01	CAPITAL SOCIAL REALIZADO	100.000,00C	0,00	0,00	100.000,00C
2118	2.4.01.01.0100.01	Capital Social Realizado	100.000,00C	0,00	0,00	100.000,00C
2124	2.4.01.02	RESERVAS ACUMULADAS	11.788.844,97D	0,00	0,00	11.788.844,97D
2128	2.4.01.02.02	RESERVAS DE LUCROS OU PREJUÍZOS	11.788.844,97D	0,00	0,00	11.788.844,97D
2130	2.4.01.02.0200.01	(-) Prejuízos Acumulados	11.788.844,97D	0,00	0,00	11.788.844,97D
2134	2.4.01.03	RESULTADOS CORRENTES	2.160.631,29D	0,00	0,00	2.160.631,29D
2135	2.4.01.03.01	LUCROS / PREJUÍZOS DO EXERCÍCIO	2.160.631,29D	0,00	0,00	2.160.631,29D
2137	2.4.01.03.0100.01	(-) Prejuízos do Exercício	1.504.404,19D	0,00	0,00	1.504.404,19D
2145	2.4.01.03.0100.01	(+ / -) Ajuste de Exercícios Anteriores	656.227,10D	0,00	0,00	656.227,10D
3000	3	APURAÇÃO DO RESULTADO DO EXERCÍCIO	2.294.829,21D	284.357,13	0,00	2.579.186,34D
3001	3.1	RECEITA OPERACIONAL LÍQUIDA	3.706.770,84C	0,00	0,00	3.706.770,84C
3002	3.1.01	RECEITA OPERACIONAL LÍQUIDA	3.706.770,84C	0,00	0,00	3.706.770,84C
3003	3.1.01.01	RECEITA DE VENDAS - PROD / MERC	3.706.770,84C	0,00	0,00	3.706.770,84C
3004	3.1.01.01.01	RECEITA - MERCADO NACIONAL	3.706.770,84C	0,00	0,00	3.706.770,84C
3005	3.1.01.01.0100.01	Receita Merc Nac - Prod / Merc - à Vista	3.706.770,84C	0,00	0,00	3.706.770,84C
3028	3.2	CUSTO DAS VENDAS	4.873.293,76D	68.901,13	0,00	4.942.194,89D
3029	3.2.01	CUSTO DAS VENDAS PROD/MERC/SERV	4.873.293,76D	68.901,13	0,00	4.942.194,89D
3030	3.2.01.01	CUSTO DAS VENDAS PROD/MERC/SERV	4.873.293,76D	68.901,13	0,00	4.942.194,89D
3031	3.2.01.01.01	CUSTO DAS VENDAS PROD/MERC/SERV	4.873.293,76D	68.901,13	0,00	4.942.194,89D
3107	3.2.01.01.0100.01	Combustíveis e Lubrificantes	195.562,63D	17.750,00	0,00	213.312,63D
3032	3.2.01.01.0100.01	Custos - Produtos / Mercadorias	378.278,62D	0,00	0,00	378.278,62D
7150	3.2.01.01.0100.01	Fertilização	3.991.065,78D	48.093,00	0,00	4.039.158,78D
3109	3.2.01.01.0100.01	Manutenção de Veículos	167.108,89D	3.058,13	0,00	170.167,02D
7149	3.2.01.01.0100.01	Pulverização	141.277,84D	0,00	0,00	141.277,84D
3034	3.3	DESPESAS OPERACIONAIS	1.128.306,29D	215.456,00	0,00	1.343.762,29D
3035	3.3.01	DESPESAS OPERACIONAIS	1.408.202,88D	215.155,41	0,00	1.623.358,29D
3036	3.3.01.01	DESPESAS COM PESSOAL	333.955,70D	41.101,85	0,00	375.057,55D
3037	3.3.01.01.01	DESPESAS C/REMUNERAÇÃO A FUNCIONÁRIOS	232.432,33D	26.008,17	0,00	258.440,50D
3044	3.3.01.01.0100.01	Ordenados e Salários	232.432,33D	26.008,17	0,00	258.440,50D
3052	3.3.01.01.02	DESPESAS C/ REMUN. A DIRETORES	3.843,06D	998,00	0,00	4.841,06D
3054	3.3.01.01.0200.01	Pro Labore	3.843,06D	998,00	0,00	4.841,06D
3058	3.3.01.01.03	DESPESAS C/ ENCARGOS	79.231,50D	13.278,18	0,00	92.509,68D
3059	3.3.01.01.0300.01	FGTS	23.192,20D	2.160,50	0,00	25.352,70D
3060	3.3.01.01.0300.01	INSS	56.039,30D	11.117,68	0,00	67.156,98D
3063	3.3.01.01.04	DESPESAS C/ BENEFÍCIOS	18.448,81D	817,50	0,00	19.266,31D
3065	3.3.01.01.0400.01	Alimentação ao Trabalhador	16.202,65D	0,00	0,00	16.202,65D
3066	3.3.01.01.0400.01	Assistência Médica	3.733,03D	817,50	0,00	4.550,53D
3069	3.3.01.01.0400.01	Seguros	1.396,89D	0,00	0,00	1.396,89D
3071	3.3.01.01.0400.02	(-) Recuperação de Despesas	2.883,76C	0,00	0,00	2.883,76C
3076	3.3.01.02	OUTRAS DESPESAS	1.074.247,18D	174.053,56	0,00	1.248.300,74D
3077	3.3.01.02.01	UTILIDADES	384.620,25D	1.431,34	0,00	386.051,59D
3078	3.3.01.02.0100.01	Água	223,02D	26,60	0,00	249,62D
3080	3.3.01.02.0100.01	Energia Elétrica	378.987,11D	405,35	0,00	379.392,46D
3083	3.3.01.02.0100.01	Internet	1.518,19D	129,99	0,00	1.648,18D
3081	3.3.01.02.0100.01	Telefones	3.891,93D	869,40	0,00	4.761,33D
3086	3.3.01.02.02	SERVIÇOS CONTRATADOS	155.921,79D	15.498,00	0,00	171.419,79D
3095	3.3.01.02.0200.01	Honorários Advocatórios	113.826,79D	0,00	0,00	113.826,79D
3088	3.3.01.02.0200.01	Honorários Profissionais - P.J.	12.769,00D	7.998,00	0,00	20.767,00D
3091	3.3.01.02.0200.01	Serviços de Terceiros - P.F.	16.698,00D	7.500,00	0,00	24.198,00D
3090	3.3.01.02.0200.01	Serviços de Terceiros - P.J.	12.628,00D	0,00	0,00	12.628,00D
3097	3.3.01.02.03	ALUGUÉIS	2.720,00D	1.350,00	0,00	4.070,00D
3100	3.3.01.02.0300.01	Aluguéis - Imóveis P.F.	0,00	1.350,00	0,00	1.350,00D
3099	3.3.01.02.0300.01	Aluguéis - Imóveis P.J.	2.720,00D	0,00	0,00	2.720,00D
3106	3.3.01.02.04	VEÍCULOS	595,29D	595,12	0,00	1.190,41D
3108	3.3.01.02.0400.01	Impostos - Veículos	595,29D	595,12	0,00	1.190,41D
3113	3.3.01.02.05	MANUTENÇÃO E REPAROS	139.718,38D	6.102,00	0,00	145.820,38D

Sistema licenciado para M&I PROCESSAMENTO DE DADOS LTDA

Empresa: AGROFELD PRODUCAO DE ARROZ IRRIGADO LTDA		Folha: 0003				
C.N.P.J.: 26.142.341/0001-95		Número livro: 0001				
Período: 01/08/2019 - 31/08/2019		Emissão: 12/08/2020				
		Hora: 08:04:29				
BALANCETE						
Código	Classificação	Descrição da conta	Saldo Anterior	Débito	Crédito	Saldo Atual
3114	3.3.01.02.0500.01	Manut/Reparos - Instalações	20.275,55D	0,00	0,00	20.275,55D
3115	3.3.01.02.0500.01	Manut/Reparos - Maq. e Equipamentos	119.442,83D	6.102,00	0,00	125.544,83D
3121	3.3.01.02.06	COMERCIAIS / MARKETING	52.800,00D	0,00	0,00	52.800,00D
3126	3.3.01.02.0600.01	Comissões a Representantes	52.800,00D	0,00	0,00	52.800,00D
3133	3.3.01.02.07	DESPESAS GERAIS	337.871,47D	149.077,10	0,00	486.948,57D
3136	3.3.01.02.0700.01	Consumo Interno	13.676,53D	174,00	0,00	13.850,53D
3140	3.3.01.02.0700.01	Custas Judiciais	35.544,53D	0,00	0,00	35.544,53D
3141	3.3.01.02.0700.01	Depreciações / Amortizações	0,00	68.879,71	0,00	68.879,71D
3143	3.3.01.02.0700.01	Fretes e Carretos	102.980,00D	61.950,00	0,00	164.930,00D
3199	3.3.01.02.0700.01	Gastos com Cartão de Crédito	77.811,33D	15.066,30	0,00	92.877,63D
3167	3.3.01.02.0700.01	Impostos e Taxas	6.173,68D	0,00	0,00	6.173,68D
3147	3.3.01.02.0700.01	Material de Expediente	18,66D	0,00	0,00	18,66D
3148	3.3.01.02.0700.01	Mensalidades / Associações	18.855,48D	1.596,60	0,00	20.452,08D
3217	3.3.01.02.0700.01	Multas	75.000,00D	0,00	0,00	75.000,00D
3150	3.3.01.02.0700.01	Pedágios / Estacionamentos	40,10D	0,00	0,00	40,10D
3151	3.3.01.02.0700.01	Prêmio de Seguros	6.300,00D	1.410,49	0,00	7.710,49D
3153	3.3.01.02.0700.01	Refeições / Lanches	1.471,16D	0,00	0,00	1.471,16D
3170	3.3.02	OUTRAS RECEITAS OPERACIONAIS	284.205,80C	0,00	0,00	284.205,80C
3171	3.3.02.01	OUTRAS RECEITAS OPERACIONAIS	284.205,80C	0,00	0,00	284.205,80C
3172	3.3.02.01.01	OUTRAS RECEITAS OPERACIONAIS	284.205,80C	0,00	0,00	284.205,80C
3173	3.3.02.01.0100.01	Outras Receitas Operacionais	284.205,80C	0,00	0,00	284.205,80C
3174	3.3.03	RESULTADO FINANCEIRO LÍQUIDO	4.309,21D	300,59	0,00	4.609,80D
3175	3.3.03.01	RECEITAS E DESPESAS FINANCEIRAS	4.309,21D	300,59	0,00	4.609,80D
3183	3.3.03.01.02	DESPESAS FINANCEIRAS	4.309,21D	300,59	0,00	4.609,80D
3186	3.3.03.01.0200.01	Despesas Bancárias	2.523,97D	223,50	0,00	2.747,47D
3189	3.3.03.01.0200.01	I.O.C. / I.O.F.	287,16D	26,04	0,00	313,20D
3192	3.3.03.01.0200.01	Juros por Atraso	1.498,08D	51,05	0,00	1.549,13D

GIOVANI PRAÇA LIESENFELD
ADMINISTRADOR
CPF: 570.877.250-68

RUDI DILON TESSMANN
Reg. no CRC - RS sob o No. 23216
CPF: 122.134.890-68

Sistema licenciado para M&I PROCESSAMENTO DE DADOS LTDA

Empresa: AGROFELD PRODUCAO DE ARROZ IRRIGADO LTDA		Folha: 0001				
C.N.P.J.: 26.142.341/0001-95		Número livro: 0001				
Período: 01/09/2019 - 30/09/2019		Emissão: 12/08/2020				
		Hora: 08:04:45				
BALANCETE						
Código	Classificação	Descrição da conta	Saldo Anterior	Débito	Crédito	Saldo Atual
1000	1	ATIVO	1.041.279,12D	53.214,93	103.119,06	991.374,99D
1001	1.1	ATIVO CIRCULANTE	162.292,43D	52.969,93	94.509,10	120.753,26D
1002	1.1.01	DISPONIBILIDADES	44.111,28D	52.969,93	94.259,10	2.822,11D
1003	1.1.01.01	RECURSOS EM CAIXA	4.123,39D	6.125,00	8.834,02	1.414,37D
1004	1.1.01.01.01	CAIXA GERAL	4.123,39D	6.125,00	8.834,02	1.414,37D
1005	1.1.01.01.0100.01	Caixa	4.123,39D	6.125,00	8.834,02	1.414,37D
1006	1.1.01.02	RECURSOS EM BANCOS	39.987,89D	46.844,93	85.425,08	1.407,74D
1007	1.1.01.02.0	BANCOS CONTA CORRENTE	39.987,89D	46.844,93	85.425,08	1.407,74D
1010	1.1.01.02.0100.01	CC - Banco Bradesco	84,10D	0,00	0,00	84,10D
1017	1.1.01.02.0100.01	CC - Banco Caixa Econômica Federal	0,00	6.844,93	6.844,93	0,00
1024	1.1.01.02.0100.01	CC - Banco SICOOB	39.903,79D	40.000,00	78.580,15	1.323,64D
1045	1.1.02	REALIZÁVEL A CURTO PRAZO	19.947,88D	0,00	250,00	19.697,88D
1046	1.1.02.01	CRÉDITOS - CLIENTES	19.947,88D	0,00	250,00	19.697,88D
1047	1.1.02.01.01	DUPLICATAS A RECEBER	19.947,88D	0,00	250,00	19.697,88D
1048	1.1.02.01.0100.01	Clientes p/ Duplicatas - Emissões	19.947,88D	0,00	250,00	19.697,88D
1113	1.1.03	ESTOQUES	98.233,27D	0,00	0,00	98.233,27D
1114	1.1.03.01	ESTOQUES PRODUTOS / MERCADORIAS	98.233,27D	0,00	0,00	98.233,27D
1115	1.1.03.01.01	ESTOQUES PRODUTOS / MERCADORIAS	98.233,27D	0,00	0,00	98.233,27D
1116	1.1.03.01.0100.01	Compras Nacionais	181.307,27D	0,00	0,00	181.307,27D
1126	1.1.03.01.0100.02	(-) CPV / CHV	83.074,00C	0,00	0,00	83.074,00C
1158	1.2	REALIZÁVEL A LONGO PRAZO	172.854,02D	245,00	0,00	173.099,02D
1159	1.2.01	CRÉDITOS	172.854,02D	245,00	0,00	173.099,02D
1167	1.2.01.03	CRÉDITOS DE SÓCIOS / DIRETORES	172.854,02D	245,00	0,00	173.099,02D
1168	1.2.01.03.01	CRÉDITOS DE SÓCIOS / DIRETORES	172.854,02D	245,00	0,00	173.099,02D
1169	1.2.01.03.0100.01	Adto Socio Angelica da Silva Liesenfeld	5.803,77D	245,00	0,00	6.048,77D
1171	1.2.01.03.0100.01	Adto Socio Giovanni Paça Liesenfeld	167.050,25D	0,00	0,00	167.050,25D
1194	1.3	ATIVO NÃO CIRCULANTE	706.132,67D	0,00	8.609,96	697.522,71D
1208	1.3.02	IMOBILIZADO	706.132,67D	0,00	8.609,96	697.522,71D
1209	1.3.02.01	IMOBILIZADO	706.132,67D	0,00	8.609,96	697.522,71D
1210	1.3.02.01.01	IMOBILIZADO	1.109.563,14D	0,00	0,00	1.109.563,14D
1211	1.3.02.01.0100.01	Imob - Prédios	178.000,00D	0,00	0,00	178.000,00D
1213	1.3.02.01.0100.03	Imob - Maq. e Equipamentos	604.210,00D	0,00	0,00	604.210,00D
1214	1.3.02.01.0100.04	Imob - Equip. de Informática	1.599,00D	0,00	0,00	1.599,00D
1217	1.3.02.01.0100.07	Imob - Veículos	177.293,74D	0,00	0,00	177.293,74D
1222	1.3.02.01.0100.12	Imob - Consórcios em Andamento	148.460,40D	0,00	0,00	148.460,40D
1226	1.3.02.01.02	(-) DEPRECIACÕES ACUMULADAS	403.430,47C	0,00	8.609,96	412.040,43C
1227	1.3.02.01.0200.01	(-) Prédios	39.753,22C	0,00	593,33	40.346,55C
1229	1.3.02.01.0200.03	(-) Maq. e Equipamentos	280.828,47C	0,00	5.035,08	285.863,55C
1230	1.3.02.01.0200.04	(-) Equip. de Informática	213,20C	0,00	26,65	239,85C
1233	1.3.02.01.0200.07	(-) Veículos	82.635,58C	0,00	2.954,90	85.590,48C
2000	2	PASSIVO	3.620.465,46C	53.329,05	41.514,25	3.608.650,66C
2001	2.1	PASSIVO CIRCULANTE	17.248.173,96C	53.329,05	41.514,25	17.236.359,16C
2002	2.1.01	EXIGÍVEL DE CURTO PRAZO	17.248.173,96C	53.329,05	41.514,25	17.236.359,16C
2003	2.1.01.01	FORNECEDORES	3.341.578,50C	4.762,67	0,00	3.336.815,83C
2004	2.1.01.01.01	FORNECEDORES	3.341.578,50C	4.762,67	0,00	3.336.815,83C
7180	2.1.01.01.0100.01	AGROQUÍMIA PRODUTOS AGROPECUARIOS	3.780,00C	0,00	0,00	3.780,00C
7181	2.1.01.01.0100.01	Bendo & Cia Ltda	31.970,00C	3.139,67	0,00	28.830,33C
7176	2.1.01.01.0100.01	Dimas Xavier Ferro & cia Ltda Me	3.006,19C	1.623,00	0,00	1.383,19C
7182	2.1.01.01.0100.01	DIOGO BRAMBILA	43.200,00C	0,00	0,00	43.200,00C
7154	2.1.01.01.0100.01	FERTILIZANTES PIRATINI LTDA	2.043.316,90C	0,00	0,00	2.043.316,90C
2005	2.1.01.01.0100.01	Fornecedores Nacionais	287.765,51C	0,00	0,00	287.765,51C
7179	2.1.01.01.0100.01	Jorge Augusto Barragana Brazairo	89.250,00C	0,00	0,00	89.250,00C
7074	2.1.01.01.0100.01	MARBO AGRICOLA LTDA	4.680,00C	0,00	0,00	4.680,00C
7166	2.1.01.01.0100.01	NATIVA AGRICOLA LTDA	834.609,90C	0,00	0,00	834.609,90C
2014	2.1.01.03	INSTITUIÇÕES FINANCEIRAS	13.787.581,01C	3.722,12	9,93	13.783.868,82C
2015	2.1.01.03.01	EMPÉSTIMOS E FINANCIAMENTOS	13.783.858,89C	0,00	0,00	13.783.858,89C
2017	2.1.01.03.0100.01	Empréstimos Banrisul	4.072.569,11C	0,00	0,00	4.072.569,11C
2016	2.1.01.03.0100.01	Empréstimos BB	6.792.369,19C	0,00	0,00	6.792.369,19C
7151	2.1.01.03.0100.01	Empréstimos Bradesco - Contrato 362716/0	259.830,00C	0,00	0,00	259.830,00C
2019	2.1.01.03.0100.01	Empréstimos Caixa	2.059.090,59C	0,00	0,00	2.059.090,59C
2246	2.1.01.03.0100.01	Empréstimos CNH	300.000,00C	0,00	0,00	300.000,00C
2245	2.1.01.03.0100.01	Empréstimos Santander	300.000,00C	0,00	0,00	300.000,00C
2020	2.1.01.03.02	LIMITES CC	3.722,12C	3.722,12	9,93	9,93C
2021	2.1.01.03.0200.01	CC - Banco Caixa Econômica Federal	3.722,12C	3.722,12	9,93	9,93C
2030	2.1.01.04	OBRIGAÇÕES TRIBUTÁRIAS	75.572,91C	1.174,13	1.212,60	75.611,38C
2031	2.1.01.04.01	IMPOSTOS / CONTRIBUIÇÕES	75.572,91C	1.174,13	1.212,60	75.611,38C
2033	2.1.01.04.0100.01	CSLL a Recolher	21.282,03C	0,00	0,00	21.282,03C
2041	2.1.01.04.0100.01	IRPJ a Recolher	53.116,75C	0,00	0,00	53.116,75C
2036	2.1.01.04.0100.01	IRRF s/ Folha Pgtto. a Recolher	1.174,13C	1.174,13	1.212,60	1.212,60C
2047	2.1.01.05	OBRIGAÇÕES SOCIAIS	43.441,54C	43.670,13	40.291,72	40.663,13C
2048	2.1.01.05.01	REMUNERAÇÕES	30.454,77C	30.564,55	24.135,09	24.025,31C
2053	2.1.01.05.0100.01	Pro Labore a Pagar	888,22C	998,00	998,00	888,22C

Sistema licenciado para M&I PROCESSAMENTO DE DADOS LTDA

Empresa: AGROFELD PRODUCAO DE ARROZ IRRIGADO LTDA		Folha: 0002				
C.N.P.J.: 26.142.341/0001-95		Número livro: 0001				
Período: 01/09/2019 - 30/09/2019		Emissão: 12/08/2020				
		Hora: 08:04:45				
BALANCETE						
Código	Classificação	Descrição da conta	Saldo Anterior	Débito	Crédito	Saldo Atual
2054	2.1.01.05.0100.01	Salários a Pagar	29.566,55C	29.566,55	23.137,09	23.137,09C
2055	2.1.01.05.02	ENCARGOS SOCIAIS	12.986,77C	13.105,58	16.156,63	16.037,82C
2059	2.1.01.05.0200.01	FGTS a Recolher	2.160,50C	2.279,32	2.182,45	2.063,63C
2060	2.1.01.05.0200.01	INSS a Recolher	10.826,27C	10.826,26	13.974,18	13.974,19C
2069	2.2	PASSIVO NÃO-CIRCULANTE	221.767,76C	0,00	0,00	221.767,76C
2070	2.2.01	EXIGÍVEL DE LONGO PRAZO	221.767,76C	0,00	0,00	221.767,76C
2071	2.2.01.01	OBRIGAÇÕES DIVERSAS	221.767,76C	0,00	0,00	221.767,76C
2100	2.2.01.01.06	DÉBITOS POR ADIANTAMENTOS	221.767,76C	0,00	0,00	221.767,76C
2101	2.2.01.01.0600.01	Adiantamento de Clientes	221.767,76C	0,00	0,00	221.767,76C
2114	2.4	PATRIMÔNIO LÍQUIDO	13.849.476,26D	0,00	0,00	13.849.476,26D
2115	2.4.01	PATRIMÔNIO LÍQUIDO	13.849.476,26D	0,00	0,00	13.849.476,26D
2116	2.4.01.01	CAPITAL SOCIAL	100.000,00C	0,00	0,00	100.000,00C
2117	2.4.01.01.01	CAPITAL SOCIAL REALIZADO	100.000,00C	0,00	0,00	100.000,00C
2118	2.4.01.01.0100.01	Capital Social Realizado	100.000,00C	0,00	0,00	100.000,00C
2124	2.4.01.02	RESERVAS ACUMULADAS	11.788.844,97D	0,00	0,00	11.788.844,97D
2128	2.4.01.02.02	RESERVAS DE LUCROS OU PREJUÍZOS	11.788.844,97D	0,00	0,00	11.788.844,97D
2130	2.4.01.02.0200.01	(-) Prejuízos Acumulados	11.788.844,97D	0,00	0,00	11.788.844,97D
2134	2.4.01.03	RESULTADOS CORRENTES	2.160.631,29D	0,00	0,00	2.160.631,29D
2135	2.4.01.03.01	LUCROS / PREJUÍZOS DO EXERCÍCIO	2.160.631,29D	0,00	0,00	2.160.631,29D
2137	2.4.01.03.0100.01	(-) Prejuízos do Exercício	1.504.404,19D	0,00	0,00	1.504.404,19D
2145	2.4.01.03.0100.01	(+ / -) Ajuste de Exercícios Anteriores	656.227,10D	0,00	0,00	656.227,10D
3000	3	APURAÇÃO DO RESULTADO DO EXERCÍCIO	2.579.186,34D	78.089,33	40.000,00	2.617.275,67D
3001	3.1	RECEITA OPERACIONAL LÍQUIDA	3.706.770,84C	0,00	0,00	3.706.770,84C
3002	3.1.01	RECEITA OPERACIONAL LÍQUIDA	3.706.770,84C	0,00	0,00	3.706.770,84C
3003	3.1.01.01	RECEITA DE VENDAS - PROD / MERC	3.706.770,84C	0,00	0,00	3.706.770,84C
3004	3.1.01.01.01	RECEITA - MERCADO NACIONAL	3.706.770,84C	0,00	0,00	3.706.770,84C
3005	3.1.01.01.0100.01	Receita Merc Nac - Prod / Merc - à Vista	3.706.770,84C	0,00	0,00	3.706.770,84C
3028	3.2	CUSTO DAS VENDAS	4.942.194,89D	1.927,86	0,00	4.944.122,75D
3029	3.2.01	CUSTO DAS VENDAS PROD/MERC/SERV	4.942.194,89D	1.927,86	0,00	4.944.122,75D
3030	3.2.01.01	CUSTO DAS VENDAS PROD/MERC/SERV	4.942.194,89D	1.927,86	0,00	4.944.122,75D
3031	3.2.01.01.01	CUSTO DAS VENDAS PROD/MERC/SERV	4.942.194,89D	1.927,86	0,00	4.944.122,75D
3107	3.2.01.01.0100.01	Combustíveis e Lubrificantes	213.312,63D	69,00	0,00	213.381,63D
3032	3.2.01.01.0100.01	Custos - Produtos / Mercadorias	378.278,62D	280,00	0,00	378.558,62D
7150	3.2.01.01.0100.01	Fertilização	4.039.158,78D	0,00	0,00	4.039.158,78D
3109	3.2.01.01.0100.01	Manutenção de Veículos	170.167,02D	1.578,86	0,00	171.745,88D
7149	3.2.01.01.0100.01	Pulverização	141.277,84D	0,00	0,00	141.277,84D
3034	3.3	DESPESAS OPERACIONAIS	1.343.762,29D	76.161,47	40.000,00	1.379.923,76D
3035	3.3.01	DESPESAS OPERACIONAIS	1.623.358,29D	75.949,39	0,00	1.699.307,68D
3036	3.3.01.01	DESPESAS COM PESSOAL	375.057,55D	42.236,04	0,00	417.293,59D
3037	3.3.01.01.01	DESPESAS C/REMUNERAÇÃO A FUNCIONÁRIOS	258.440,50D	27.280,64	0,00	285.721,14D
3044	3.3.01.01.0100.01	Ordenados e Salários	258.440,50D	27.280,64	0,00	285.721,14D
3052	3.3.01.01.02	DESPESAS C/ REMUN. A DIRETORES	4.841,06D	998,00	0,00	5.839,06D
3054	3.3.01.01.0200.01	Pro Labore	4.841,06D	998,00	0,00	5.839,06D
3058	3.3.01.01.03	DESPESAS C/ ENCARGOS	92.509,68D	13.115,90	0,00	105.625,58D
3059	3.3.01.01.0300.01	FGTS	25.352,70D	2.182,45	0,00	27.535,15D
3060	3.3.01.01.0300.01	INSS	67.156,98D	10.933,45	0,00	78.090,43D
3063	3.3.01.01.04	DESPESAS C/ BENEFÍCIOS	19.266,31D	841,50	0,00	20.107,81D
3065	3.3.01.01.0400.01	Alimentação ao Trabalhador	16.202,65D	0,00	0,00	16.202,65D
3066	3.3.01.01.0400.01	Assistência Médica	4.550,53D	841,50	0,00	5.392,03D
3069	3.3.01.01.0400.01	Seguros	1.396,89D	0,00	0,00	1.396,89D
3071	3.3.01.01.0400.02	(-) Recuperação de Despesas	2.883,76C	0,00	0,00	2.883,76C
3076	3.3.01.02	OUTRAS DESPESAS	1.248.300,74D	33.713,35	0,00	1.282.014,09D
3077	3.3.01.02.01	UTILIDADES	386.051,59D	1.303,36	0,00	387.354,95D
3078	3.3.01.02.0100.01	Água	249,62D	26,60	0,00	276,22D
3080	3.3.01.02.0100.01	Energia Elétrica	379.392,46D	260,53	0,00	379.652,99D
3083	3.3.01.02.0100.01	Internet	1.648,18D	429,99	0,00	2.078,17D
3081	3.3.01.02.0100.01	Telefones	4.761,33D	586,24	0,00	5.347,57D
3086	3.3.01.02.02	SERVIÇOS CONTRATADOS	171.419,79D	7.123,40	0,00	178.543,19D
3095	3.3.01.02.0200.01	Honorários Advocatórios	113.826,79D	0,00	0,00	113.826,79D
3088	3.3.01.02.0200.01	Honorários Profissionais - P.J.	20.767,00D	7.073,40	0,00	27.840,40D
3091	3.3.01.02.0200.01	Serviços de Terceiros - P.F.	24.198,00D	0,00	0,00	24.198,00D
3090	3.3.01.02.0200.01	Serviços de Terceiros - P.J.	12.628,00D	50,00	0,00	12.678,00D
3097	3.3.01.02.03	ALUGUÉIS	4.070,00D	0,00	0,00	4.070,00D
3100	3.3.01.02.0300.01	Aluguéis - Imóveis P.F.	1.350,00D	0,00	0,00	1.350,00D
3099	3.3.01.02.0300.01	Aluguéis - Imóveis P.J.	2.720,00D	0,00	0,00	2.720,00D
3106	3.3.01.02.04	VEÍCULOS	1.190,41D	0,00	0,00	1.190,41D
3108	3.3.01.02.0400.01	Impostos - Veículos	1.190,41D	0,00	0,00	1.190,41D
3113	3.3.01.02.05	MANUTENÇÃO E REPAROS	145.820,38D	2.110,00	0,00	147.930,38D

Sistema licenciado para M&I PROCESSAMENTO DE DADOS LTDA

Empresa: AGROFELD PRODUCAO DE ARROZ IRRIGADO LTDA		Folha: 0003				
C.N.P.J.: 26.142.341/0001-95		Número livro: 0001				
Período: 01/09/2019 - 30/09/2019		Emissão: 12/08/2020				
		Hora: 08:04:45				
BALANCETE						
Código	Classificação	Descrição da conta	Saldo Anterior	Débito	Crédito	Saldo Atual
3114	3.3.01.02.0500.01	Manut/Reparos - Instalações	20.275,55D	0,00	0,00	20.275,55D
3115	3.3.01.02.0500.01	Manut/Reparos - Maq. e Equipamentos	125.544,83D	2.110,00	0,00	127.654,83D
3121	3.3.01.02.06	COMERCIAIS / MARKETING	52.800,00D	0,00	0,00	52.800,00D
3126	3.3.01.02.0600.01	Comissões a Representantes	52.800,00D	0,00	0,00	52.800,00D
3133	3.3.01.02.07	DESPESAS GERAIS	486.948,57D	23.176,59	0,00	510.125,16D
3136	3.3.01.02.0700.01	Consumo Interno	13.850,53D	209,57	0,00	14.060,10D
3140	3.3.01.02.0700.01	Custas Judiciais	35.544,53D	0,00	0,00	35.544,53D
3141	3.3.01.02.0700.01	Depreciações / Amortizações	68.879,71D	8.609,96	0,00	77.489,67D
3143	3.3.01.02.0700.01	Fretes e Carretos	164.930,00D	0,00	0,00	164.930,00D
3199	3.3.01.02.0700.01	Gastos com Cartão de Crédito	92.877,63D	10.806,71	0,00	103.684,34D
3167	3.3.01.02.0700.01	Impostos e Taxas	6.173,68D	1.953,75	0,00	8.127,43D
3147	3.3.01.02.0700.01	Material de Expediente	18,66D	0,00	0,00	18,66D
3148	3.3.01.02.0700.01	Mensalidades / Associações	20.452,08D	1.596,60	0,00	22.048,68D
3217	3.3.01.02.0700.01	Multas	75.000,00D	0,00	0,00	75.000,00D
3150	3.3.01.02.0700.01	Pedágios / Estacionamentos	40,10D	0,00	0,00	40,10D
3151	3.3.01.02.0700.01	Prêmio de Seguros	7.710,49D	0,00	0,00	7.710,49D
3153	3.3.01.02.0700.01	Refeições / Lanches	1.471,16D	0,00	0,00	1.471,16D
3170	3.3.02	OUTRAS RECEITAS OPERACIONAIS	284.205,80C	0,00	40.000,00	324.205,80C
3171	3.3.02.01	OUTRAS RECEITAS OPERACIONAIS	284.205,80C	0,00	40.000,00	324.205,80C
3172	3.3.02.01.01	OUTRAS RECEITAS OPERACIONAIS	284.205,80C	0,00	40.000,00	324.205,80C
3173	3.3.02.01.0100.01	Outras Receitas Operacionais	284.205,80C	0,00	40.000,00	324.205,80C
3174	3.3.03	RESULTADO FINANCEIRO LÍQUIDO	4.609,80D	212,08	0,00	4.821,88D
3175	3.3.03.01	RECEITAS E DESPESAS FINANCEIRAS	4.609,80D	212,08	0,00	4.821,88D
3183	3.3.03.01.02	DESPESAS FINANCEIRAS	4.609,80D	212,08	0,00	4.821,88D
3186	3.3.03.01.0200.01	Despesas Bancárias	2.747,47D	136,50	0,00	2.883,97D
3189	3.3.03.01.0200.01	I.O.C. / I.O.F.	313,20D	19,51	0,00	332,71D
3192	3.3.03.01.0200.01	Juros por Atraso	1.549,13D	56,07	0,00	1.605,20D

GIOVANI PRAÇA LIESENFELD
ADMINISTRADOR
CPF: 570.877.250-68

RUDI DILON TESSMANN
Reg. no CRC - RS sob o No. 23216
CPF: 122.134.890-68

Sistema licenciado para M&I PROCESSAMENTO DE DADOS LTDA

Empresa: AGROFELD PRODUCAO DE ARROZ IRRIGADO LTDA		Folha: 0001				
C.N.P.J.: 26.142.341/0001-95		Número livro: 0001				
Período: 01/10/2019 - 31/10/2019		Emissão: 12/08/2020				
		Hora: 08:04:59				
BALANCETE						
Código	Classificação	Descrição da conta	Saldo Anterior	Débito	Crédito	Saldo Atual
1000	1	ATIVO	991.374,99D	1.148.880,44	615.655,31	1.524.600,12D
1001	1.1	ATIVO CIRCULANTE	120.753,26D	1.134.585,81	606.764,35	648.574,72D
1002	1.1.01	DISPONIBILIDADES	2.822,11D	371.329,91	300.364,35	73.787,67D
1003	1.1.01.01	RECURSOS EM CAIXA	1.414,37D	19.788,00	6.237,59	14.964,78D
1004	1.1.01.01.01	CAIXA GERAL	1.414,37D	19.788,00	6.237,59	14.964,78D
1005	1.1.01.01.0100.01	Caixa	1.414,37D	19.788,00	6.237,59	14.964,78D
1006	1.1.01.02	RECURSOS EM BANCOS	1.407,74D	351.541,91	294.126,76	58.822,89D
1007	1.1.01.02.0	BANCOS CONTA CORRENTE	1.407,74D	351.541,91	294.126,76	58.822,89D
1010	1.1.01.02.0100.01	CC - Banco Bradesco	84,10D	0,00	0,00	84,10D
1017	1.1.01.02.0100.01	CC - Banco Caixa Econômica Federal	0,00	9.616,91	9.192,91	424,00D
1024	1.1.01.02.0100.01	CC - Banco SICOOB	1.323,64D	341.925,00	284.933,85	58.314,79D
1045	1.1.02	REALIZÁVEL A CURTO PRAZO	19.697,88D	762.140,00	306.400,00	475.437,88D
1046	1.1.02.01	CRÉDITOS - CLIENTES	19.697,88D	762.140,00	306.400,00	475.437,88D
1047	1.1.02.01.01	DUPLICATAS A RECEBER	19.697,88D	762.140,00	306.400,00	475.437,88D
1048	1.1.02.01.0100.01	Clientes p/ Duplicatas - Emissões	19.697,88D	762.140,00	306.400,00	475.437,88D
1113	1.1.03	ESTOQUES	98.233,27D	1.115,90	0,00	99.349,17D
1114	1.1.03.01	ESTOQUES PRODUTOS / MERCADORIAS	98.233,27D	1.115,90	0,00	99.349,17D
1115	1.1.03.01.01	ESTOQUES PRODUTOS / MERCADORIAS	98.233,27D	1.115,90	0,00	99.349,17D
1116	1.1.03.01.0100.01	Compras Nacionais	181.307,27D	1.115,90	0,00	182.423,17D
1126	1.1.03.01.0100.02	(-) CPV / CHV	83.074,00C	0,00	0,00	83.074,00C
1158	1.2	REALIZÁVEL A LONGO PRAZO	173.099,02D	14.294,63	275,00	187.118,65D
1159	1.2.01	CRÉDITOS	173.099,02D	14.294,63	275,00	187.118,65D
1167	1.2.01.03	CRÉDITOS DE SÓCIOS / DIRETORES	173.099,02D	14.294,63	275,00	187.118,65D
1168	1.2.01.03.01	CRÉDITOS DE SÓCIOS / DIRETORES	173.099,02D	14.294,63	275,00	187.118,65D
1169	1.2.01.03.0100.01	Adto Socio Angelica da Silva Liesenfeld	6.048,77D	1.293,81	275,00	7.067,58D
1171	1.2.01.03.0100.01	Adto Socio Giovanni Paça Liesenfeld	167.050,25D	13.000,82	0,00	180.051,07D
1194	1.3	ATIVO NÃO CIRCULANTE	697.522,71D	0,00	8.615,96	688.906,75D
1208	1.3.02	IMOBILIZADO	697.522,71D	0,00	8.615,96	688.906,75D
1209	1.3.02.01	IMOBILIZADO	697.522,71D	0,00	8.615,96	688.906,75D
1210	1.3.02.01.01	IMOBILIZADO	1.109.563,14D	0,00	0,00	1.109.563,14D
1211	1.3.02.01.0100.01	Imob - Prédios	178.000,00D	0,00	0,00	178.000,00D
1213	1.3.02.01.0100.03	Imob - Maq. e Equipamentos	604.210,00D	0,00	0,00	604.210,00D
1214	1.3.02.01.0100.04	Imob - Equip. de Informática	1.599,00D	0,00	0,00	1.599,00D
1217	1.3.02.01.0100.07	Imob - Veículos	177.293,74D	0,00	0,00	177.293,74D
1222	1.3.02.01.0100.12	Imob - Consórcios em Andamento	148.460,40D	0,00	0,00	148.460,40D
1226	1.3.02.01.02	(-) DEPRECIACÕES ACUMULADAS	412.040,43C	0,00	8.615,96	420.656,39C
1227	1.3.02.01.0200.01	(-) Prédios	40.346,55C	0,00	599,33	40.945,88C
1229	1.3.02.01.0200.03	(-) Maq. e Equipamentos	285.863,55C	0,00	5.035,08	290.898,63C
1230	1.3.02.01.0200.04	(-) Equip. de Informática	239,85C	0,00	26,65	266,50C
1233	1.3.02.01.0200.07	(-) Veículos	85.590,48C	0,00	2.954,90	88.545,38C
2000	2	PASSIVO	3.608.650,66C	74.644,48	320.038,84	3.854.045,02C
2001	2.1	PASSIVO CIRCULANTE	17.236.359,16C	74.644,48	320.038,84	17.481.753,52C
2002	2.1.01	EXIGÍVEL DE CURTO PRAZO	17.236.359,16C	74.644,48	320.038,84	17.481.753,52C
2003	2.1.01.01	FORNECEDORES	3.336.815,83C	39.048,00	229.388,21	3.527.156,04C
2004	2.1.01.01.01	FORNECEDORES	3.336.815,83C	20.000,00	204.892,80	3.521.708,63C
7192	2.1.01.01.0100	AUTO PEÇAS IKA LTDA-ME	0,00	48,00	48,00	0,00
7183	2.1.01.01.0100	BUENO E REIS LTDA ME	0,00	0,00	148,07	148,07C
7196	2.1.01.01.0100	ELETRICA E INSTALADORA MOURA LTDA	0,00	0,00	106,00	106,00C
7193	2.1.01.01.0100	ELETRICA GUIMARAES LTDA	0,00	0,00	300,00	300,00C
7194	2.1.01.01.0100	JK COMERCIO DE MATERIAIS ELETRICOS LTDA'	0,00	0,00	94,00	94,00C
7195	2.1.01.01.0100	JULIANA PINHEIRO OTTONI & CIA LTDA- ME	0,00	0,00	1.700,00	1.700,00C
7187	2.1.01.01.0100	MAQCAMPO SOLUCOES AGRICOLAS S/A	0,00	0,00	610,54	610,54C
7191	2.1.01.01.0100	POSTO ITIQUIRA	0,00	19.000,00	19.000,00	0,00
7184	2.1.01.01.0100	POSTO PRATAO LTDA	0,00	0,00	253,00	253,00C
7185	2.1.01.01.0100	PRATAO LAVADOR DE CAMINHOS LTDA - EPP	0,00	0,00	20,00	20,00C
7189	2.1.01.01.0100	UNAPEL VEICULOS E PEÇAS LTDA	0,00	0,00	291,80	291,80C
7190	2.1.01.01.0100	UNIVERSAT IND E COM IHPORTADORA E EXPORTADORA LT	0,00	0,00	1.924,00	1.924,00C
7076	2.1.01.01.0100.01	AGRIPEÇAS - OLIVEIRA SILVA COM DE PEÇAS PARA AGRI	0,00	0,00	3.600,00	3.600,00C
7180	2.1.01.01.0100.01	AGROQUIHIA PRODUTOS AGROPECUARIOS	3.780,00C	0,00	0,00	3.780,00C
7181	2.1.01.01.0100.01	Bendo & Cia Ltda	28.830,33C	0,00	0,00	28.830,33C
7142	2.1.01.01.0100.01	CASA DA BORRACHA	0,00	0,00	9.064,46	9.064,46C
7155	2.1.01.01.0100.01	CATUNDA COMERCIO DE GAS LTDA	0,00	0,00	770,00	770,00C
7170	2.1.01.01.0100.01	DELTA COMBUSTIVEIS LTDA	0,00	20.000,00	32.038,69	12.038,69C
7176	2.1.01.01.0100.01	Dimas Xavier Ferro & cia Ltda Me	1.383,19C	0,00	0,00	1.383,19C
7182	2.1.01.01.0100.01	DIOGO BRAMBILA	43.200,00C	0,00	0,00	43.200,00C
7158	2.1.01.01.0100.01	FERPAL FERRAGENS PAULISTA LTDA - EPP	0,00	0,00	1.115,90	1.115,90C
7154	2.1.01.01.0100.01	FERTILIZANTES PIRATINI LTDA	2.043.316,90C	0,00	144.166,50	2.187.483,40C
2005	2.1.01.01.0100.01	Fornecedores Nacionais	287.765,51C	0,00	0,00	287.765,51C
7179	2.1.01.01.0100.01	Jorge Augusto Barragana Brazeiro	89.250,00C	0,00	0,00	89.250,00C
7074	2.1.01.01.0100.01	MARBO AGRICOLA LTDA	4.680,00C	0,00	0,00	4.680,00C
7162	2.1.01.01.0100.01	MONTENEGRO COMERCIO DE PEÇAS AGRICOLAS LTDA	0,00	0,00	1.177,25	1.177,25C
7166	2.1.01.01.0100.01	NATIVA AGRICOLA LTDA	834.609,90C	0,00	0,00	834.609,90C
7163	2.1.01.01.0100.01	RECH IMPORTADORA E DISTRIBUIDORA S A	0,00	0,00	6.240,00	6.240,00C
7156	2.1.01.01.0100.01	UNIVERMAQ MAQUINAS E PEÇAS AGRICOLAS	0,00	0,00	6.720,00	6.720,00C
2007	2.1.01.02	CONTAS A PAGAR	0,00	150,00	52.353,62	52.203,62C
2008	2.1.01.02.01	CONTAS A PAGAR	0,00	150,00	52.353,62	52.203,62C

Sistema licenciado para M&I PROCESSAMENTO DE DADOS LTDA



Empresa: AGROFELD PRODUCAO DE ARROZ IRRIGADO LTDA		Folha: 0002				
C.N.P.J.: 26.142.341/0001-95		Número livro: 0001				
Período: 01/10/2019 - 31/10/2019		Emissão: 12/08/2020				
		Hora: 08:04:59				
BALANCETE						
Código	Classificação	Descrição da conta	Saldo Anterior	Débito	Crédito	Saldo Atual
2009	2.1.01.02.0100.01	Contas a Pagar	0,00	150,00	24.387,77	24.237,77C
7188	2.1.01.02.0100.01	POUSADA CERRANO LTDA	0,00	0,00	165,00	165,00C
7186	2.1.01.02.0100.01	TRANSPORTES TALAUI LTDA	0,00	0,00	27.800,85	27.800,85C
2014	2.1.01.03	INSTITUIÇÕES FINANCEIRAS	13.783.868,82C	9,93	16,91	13.783.875,80C
2015	2.1.01.03.01	EMPRÉSTIMOS E FINANCIAMENTOS	13.783.858,89C	0,00	0,00	13.783.858,89C
2017	2.1.01.03.0100.01	Empréstimos Banrisul	4.072.569,11C	0,00	0,00	4.072.569,11C
2016	2.1.01.03.0100.01	Empréstimos BB	6.792.369,19C	0,00	0,00	6.792.369,19C
7151	2.1.01.03.0100.01	Empréstimos Bradesco - Contrato 362716/0	259.830,00C	0,00	0,00	259.830,00C
2019	2.1.01.03.0100.01	Empréstimos Caixa	2.059.090,59C	0,00	0,00	2.059.090,59C
2246	2.1.01.03.0100.01	Empréstimos CNH	300.000,00C	0,00	0,00	300.000,00C
2245	2.1.01.03.0100.01	Empréstimos Santander	300.000,00C	0,00	0,00	300.000,00C
2020	2.1.01.03.02	LIMITES CC	9,93C	9,93	16,91	16,91C
2021	2.1.01.03.0200.01	CC - Banco Caixa Econômica Federal	9,93C	9,93	16,91	16,91C
2030	2.1.01.04	OBRIGAÇÕES TRIBUTÁRIAS	75.611,38C	1.212,60	1.193,72	75.592,50C
2031	2.1.01.04.01	IMPOSTOS / CONTRIBUIÇÕES	75.611,38C	1.212,60	1.193,72	75.592,50C
2033	2.1.01.04.0100.01	CSLL a Recolher	21.282,03C	0,00	0,00	21.282,03C
2041	2.1.01.04.0100.01	IRPJ a Recolher	53.116,75C	0,00	0,00	53.116,75C
2036	2.1.01.04.0100.01	IRRF s/ Folha Ppto. a Recolher	1.212,60C	1.212,60	1.193,72	1.193,72C
2047	2.1.01.05	OBRIGAÇÕES SOCIAIS	40.063,13C	34.223,95	37.086,38	42.925,56C
2048	2.1.01.05.01	REMUNERAÇÕES	24.025,31C	21.108,05	24.033,87	26.951,13C
2053	2.1.01.05.0100.01	Pro Labore a Pagar	888,22C	998,00	998,00	888,22C
2054	2.1.01.05.0100.01	Salários a Pagar	23.137,09C	20.110,05	23.035,87	26.062,91C
2055	2.1.01.05.02	ENCARGOS SOCIAIS	16.037,82C	13.115,90	13.052,51	15.974,43C
2059	2.1.01.05.0200.01	FGTS a Recolher	2.063,63C	2.182,45	2.171,68	2.052,86C
2060	2.1.01.05.0200.01	INSS a Recolher	13.974,19C	10.933,45	10.880,83	13.921,57C
2069	2.2	PASSIVO NÃO-CIRCULANTE	221.767,76C	0,00	0,00	221.767,76C
2070	2.2.01	EXIGÍVEL DE LONGO PRAZO	221.767,76C	0,00	0,00	221.767,76C
2071	2.2.01.01	OBRIGAÇÕES DIVERSAS	221.767,76C	0,00	0,00	221.767,76C
2100	2.2.01.01.06	DÉBITOS POR ADIANTAMENTOS	221.767,76C	0,00	0,00	221.767,76C
2101	2.2.01.01.0600.01	Adiantamento de Clientes	221.767,76C	0,00	0,00	221.767,76C
2114	2.4	PATRIMÔNIO LÍQUIDO	13.849.476,26D	0,00	0,00	13.849.476,26D
2115	2.4.01	PATRIMÔNIO LÍQUIDO	13.849.476,26D	0,00	0,00	13.849.476,26D
2116	2.4.01.01	CAPITAL SOCIAL	100.000,00C	0,00	0,00	100.000,00C
2117	2.4.01.01.01	CAPITAL SOCIAL REALIZADO	100.000,00C	0,00	0,00	100.000,00C
2118	2.4.01.01.0100.01	Capital Social Realizado	100.000,00C	0,00	0,00	100.000,00C
2124	2.4.01.02	RESERVAS ACUMULADAS	11.788.844,97D	0,00	0,00	11.788.844,97D
2128	2.4.01.02.02	RESERVAS DE LUCROS OU PREJUÍZOS	11.788.844,97D	0,00	0,00	11.788.844,97D
2130	2.4.01.02.0200.01	(-) Prejuízos Acumulados	11.788.844,97D	0,00	0,00	11.788.844,97D
2134	2.4.01.03	RESULTADOS CORRENTES	2.160.631,29D	0,00	0,00	2.160.631,29D
2135	2.4.01.03.01	LUCROS / PREJUÍZOS DO EXERCÍCIO	2.160.631,29D	0,00	0,00	2.160.631,29D
2137	2.4.01.03.0100.01	(-) Prejuízos do Exercício	1.504.404,19D	0,00	0,00	1.504.404,19D
2145	2.4.01.03.0100.01	(+ / -) Ajuste de Exercícios Anteriores	656.227,10D	0,00	0,00	656.227,10D
3000	3	APURAÇÃO DO RESULTADO DO EXERCÍCIO	2.617.275,67D	509.309,23	797.140,00	2.329.444,90D
3001	3.1	RECEITA OPERACIONAL LÍQUIDA	3.706.770,84C	0,00	762.140,00	4.468.910,84C
3002	3.1.01	RECEITA OPERACIONAL LÍQUIDA	3.706.770,84C	0,00	762.140,00	4.468.910,84C
3003	3.1.01.01	RECEITA DE VENDAS - PROD / MERC	3.706.770,84C	0,00	762.140,00	4.468.910,84C
3004	3.1.01.01.01	RECEITA - MERCADO NACIONAL	3.706.770,84C	0,00	762.140,00	4.468.910,84C
3005	3.1.01.01.0100.01	Receita Merc Nac - Prod / Merc - à Vista	3.706.770,84C	0,00	762.140,00	4.468.910,84C
3028	3.2	CUSTO DAS VENDAS	4.944.122,75D	320.395,47	0,00	5.264.518,22D
3029	3.2.01	CUSTO DAS VENDAS PROD/MERC/SERV	4.944.122,75D	320.395,47	0,00	5.264.518,22D
3030	3.2.01.01	CUSTO DAS VENDAS PROD/MERC/SERV	4.944.122,75D	320.395,47	0,00	5.264.518,22D
3031	3.2.01.01.01	CUSTO DAS VENDAS PROD/MERC/SERV	4.944.122,75D	320.395,47	0,00	5.264.518,22D
3107	3.2.01.01.0100.01	Combustíveis e Lubrificantes	213.381,63D	103.930,98	0,00	317.312,61D
3033	3.2.01.01.0100.01	Custos - Prestação de Serviços	0,00	1.949,50	0,00	1.949,50D
3032	3.2.01.01.0100.01	Custos - Produtos / Mercadorias	378.558,62D	20.470,45	0,00	399.029,07D
7150	3.2.01.01.0100.01	Fertilização	4.039.158,78D	177.506,50	0,00	4.216.665,28D
3109	3.2.01.01.0100.01	Manutenção de Veículos	171.745,88D	16.538,04	0,00	188.283,92D
7149	3.2.01.01.0100.01	Pulverização	141.277,84D	0,00	0,00	141.277,84D
3034	3.3	DESPESAS OPERACIONAIS	1.379.923,76D	188.913,76	35.000,00	1.533.837,52D
3035	3.3.01	DESPESAS OPERACIONAIS	1.699.307,68D	188.472,33	0,00	1.887.780,01D
3036	3.3.01.01	DESPESAS COM PESSOAL	417.293,59D	38.170,32	0,00	455.463,91D
3037	3.3.01.01.01	DESPESAS C/REMUNERAÇÃO A FUNCIONÁRIOS	285.721,14D	27.145,91	0,00	312.867,05D
3044	3.3.01.01.0100.01	Ordenados e Salários	285.721,14D	27.145,91	0,00	312.867,05D
3052	3.3.01.01.02	DESPESAS C/ REMUN. A DIRETORES	5.839,06D	998,00	0,00	6.837,06D
3054	3.3.01.01.0200.01	Pro Labore	5.839,06D	998,00	0,00	6.837,06D
3058	3.3.01.01.03	DESPESAS C/ ENCARGOS	105.625,58D	10.026,41	0,00	115.651,99D
3059	3.3.01.01.0300.01	FGTS	27.535,15D	2.171,68	0,00	29.706,83D
3060	3.3.01.01.0300.01	INSS	78.090,43D	7.854,73	0,00	85.945,16D
3063	3.3.01.01.04	DESPESAS C/ BENEFÍCIOS	20.107,81D	0,00	0,00	20.107,81D

Sistema licenciado para M&I PROCESSAMENTO DE DADOS LTDA

Empresa:		AGROFELD PRODUCAO DE ARROZ IRRIGADO LTDA		Folha:	0003	
C.N.P.J.:		26.142.341/0001-95		Número livro:	0001	
Período:		01/10/2019 - 31/10/2019		Emissão:	12/08/2020	
				Hora:	08:04:59	
BALANCETE						
Código	Classificação	Descrição da conta	Saldo Anterior	Débito	Crédito	Saldo Atual
3065	3.3.01.01.0400.01	Alimentação ao Trabalhador	16.202,65D	0,00	0,00	16.202,65D
3066	3.3.01.01.0400.01	Assistência Médica	5.392,03D	0,00	0,00	5.392,03D
3069	3.3.01.01.0400.01	Seguros	1.396,89D	0,00	0,00	1.396,89D
3071	3.3.01.01.0400.02	(-) Recuperação de Despesas	2.883,76C	0,00	0,00	2.883,76C
3076	3.3.01.02	OUTRAS DESPESAS	1.282.014,09D	150.302,01	0,00	1.432.316,10D
3077	3.3.01.02.01	UTILIDADES	387.354,95D	45.787,90	0,00	433.142,85D
3078	3.3.01.02.0100.01	Água	276,22D	181,73	0,00	457,95D
3080	3.3.01.02.0100.01	Energia Elétrica	379.652,99D	44.736,25	0,00	424.389,24D
3083	3.3.01.02.0100.01	Internet	2.078,17D	282,69	0,00	2.360,86D
3081	3.3.01.02.0100.01	Telefones	5.347,57D	587,23	0,00	5.934,80D
3086	3.3.01.02.02	SERVIÇOS CONTRATADOS	178.543,19D	14.884,40	0,00	193.427,59D
3095	3.3.01.02.0200.01	Honorários Advocatícios	113.826,79D	5.000,00	0,00	118.826,79D
3088	3.3.01.02.0200.01	Honorários Profissionais - P.J.	27.840,40D	2.073,40	0,00	29.913,80D
3091	3.3.01.02.0200.01	Serviços de Terceiros - P.F.	24.198,00D	7.811,00	0,00	32.009,00D
3090	3.3.01.02.0200.01	Serviços de Terceiros - P.J.	12.678,00D	0,00	0,00	12.678,00D
3097	3.3.01.02.03	ALUGUÉIS	4.070,00D	1.350,00	0,00	5.420,00D
3100	3.3.01.02.0300.01	Aluguéis - Imóveis P.F.	1.350,00D	1.350,00	0,00	2.700,00D
3099	3.3.01.02.0300.01	Aluguéis - Imóveis P.J.	2.720,00D	0,00	0,00	2.720,00D
3106	3.3.01.02.04	VEÍCULOS	1.190,41D	0,00	0,00	1.190,41D
3108	3.3.01.02.0400.01	Impostos - Veículos	1.190,41D	0,00	0,00	1.190,41D
3113	3.3.01.02.05	MANUTENÇÃO E REPAROS	147.930,38D	27.266,13	0,00	175.196,51D
3114	3.3.01.02.0500.01	Manut/Reparos - Instalações	20.275,55D	3.300,00	0,00	23.575,55D
3115	3.3.01.02.0500.01	Manut/Reparos - Maq. e Equipamentos	127.654,83D	23.966,13	0,00	151.620,96D
3121	3.3.01.02.06	COMERCIAIS / MARKETING	52.800,00D	165,00	0,00	52.965,00D
3126	3.3.01.02.0600.01	Comissões a Representantes	52.800,00D	0,00	0,00	52.800,00D
3127	3.3.01.02.0600.01	Viagens e Estadias	0,00	165,00	0,00	165,00D
3133	3.3.01.02.07	DESPESAS GERAIS	510.125,16D	60.848,58	0,00	570.973,74D
3136	3.3.01.02.0700.01	Consumo Interno	14.060,10D	918,07	0,00	14.978,17D
3140	3.3.01.02.0700.01	Custas Judiciais	35.544,53D	0,00	0,00	35.544,53D
3141	3.3.01.02.0700.01	Depreciações / Amortizações	77.489,67D	8.615,96	0,00	86.105,63D
3143	3.3.01.02.0700.01	Fretes e Carretos	164.930,00D	27.850,85	0,00	192.780,85D
3199	3.3.01.02.0700.01	Gastos com Cartão de Crédito	103.684,34D	23.463,70	0,00	127.148,04D
3167	3.3.01.02.0700.01	Impostos e Taxas	8.127,43D	0,00	0,00	8.127,43D
3147	3.3.01.02.0700.01	Material de Expediente	18,66D	0,00	0,00	18,66D
3148	3.3.01.02.0700.01	Mensalidades / Associações	22.048,68D	0,00	0,00	22.048,68D
3217	3.3.01.02.0700.01	Multas	75.000,00D	0,00	0,00	75.000,00D
3150	3.3.01.02.0700.01	Pedágios / Estacionamento	40,10D	0,00	0,00	40,10D
3151	3.3.01.02.0700.01	Prêmio de Seguros	7.710,49D	0,00	0,00	7.710,49D
3153	3.3.01.02.0700.01	Refeições / Lanches	1.471,16D	0,00	0,00	1.471,16D
3170	3.3.02	OUTRAS RECEITAS OPERACIONAIS	324.205,80C	0,00	35.000,00	359.205,80C
3171	3.3.02.01	OUTRAS RECEITAS OPERACIONAIS	324.205,80C	0,00	35.000,00	359.205,80C
3172	3.3.02.01.01	OUTRAS RECEITAS OPERACIONAIS	324.205,80C	0,00	35.000,00	359.205,80C
3173	3.3.02.01.0100.01	Outras Receitas Operacionais	324.205,80C	0,00	35.000,00	359.205,80C
3174	3.3.03	RESULTADO FINANCEIRO LÍQUIDO	4.821,88D	441,43	0,00	5.263,31D
3175	3.3.03.01	RECEITAS E DESPESAS FINANCEIRAS	4.821,88D	441,43	0,00	5.263,31D
3183	3.3.03.01.02	DESPESAS FINANCEIRAS	4.821,88D	441,43	0,00	5.263,31D
3186	3.3.03.01.0200.01	Despesas Bancárias	2.883,97D	215,50	0,00	3.099,47D
3189	3.3.03.01.0200.01	I.O.C. / I.O.F.	332,71D	1,11	0,00	333,82D
3192	3.3.03.01.0200.01	Juros por Atraso	1.605,20D	44,42	0,00	1.649,62D
3193	3.3.03.01.0200.01	Multas por Atraso	0,00	180,40	0,00	180,40D

GIOVANI PRAÇA LIESENFELD
 ADMINISTRADOR
 CPF: 570.877.250-68

RUDI DILON TESSMANN
 Reg. no CRC - RS sob o No. 23216
 CPF: 122.134.890-68

Sistema licenciado para M&I PROCESSAMENTO DE DADOS LTDA

Empresa: AGROFELD PRODUCAO DE ARROZ IRRIGADO LTDA		Folha: 0001				
C.N.P.J.: 26.142.341/0001-95		Número livro: 0001				
Período: 01/11/2019 - 30/11/2019						
BALANCETE						
Código	Classificação	Descrição da conta	Saldo Anterior	Débito	Crédito	Saldo Atual
1000	1	ATIVO	1.524.600,12D	1.958.531,93	1.980.240,02	1.502.892,03D
1001	1.1	ATIVO CIRCULANTE	648.574,72D	1.957.684,11	1.971.624,06	634.634,77D
1002	1.1.01	DISPONIBILIDADES	73.787,67D	1.175.170,97	841.167,54	407.791,10D
1003	1.1.01.01	RECURSOS EM CAIXA	14.964,78D	28.002,50	15.270,83	27.696,45D
1004	1.1.01.01.01	CAIXA GERAL	14.964,78D	28.002,50	15.270,83	27.696,45D
1005	1.1.01.01.0100.01	Caixa	14.964,78D	28.002,50	15.270,83	27.696,45D
1006	1.1.01.02	RECURSOS EM BANCOS	58.822,89D	1.147.168,47	825.896,71	380.094,65D
1007	1.1.01.02.0	BANCOS CONTA CORRENTE	58.822,89D	1.147.168,47	825.896,71	380.094,65D
1010	1.1.01.02.0100.01	CC - Banco Bradesco	84,10D	0,00	0,00	84,10D
1017	1.1.01.02.0100.01	CC - Banco Caixa Econômica Federal	424,00D	17.039,47	17.463,47	0,00
1024	1.1.01.02.0100.01	CC - Banco SICOOB	58.314,79D	1.130.129,00	808.433,24	380.010,55D
1045	1.1.02	REALIZÁVEL A CURTO PRAZO	475.437,88D	782.513,14	1.130.456,52	127.494,50D
1046	1.1.02.01	CRÉDITOS - CLIENTES	475.437,88D	761.865,00	1.129.955,00	107.347,88D
1047	1.1.02.01.01	DUPLICATAS A RECEBER	475.437,88D	761.865,00	1.129.955,00	107.347,88D
1048	1.1.02.01.0100.01	Clientes p/ Duplicatas - Emissões	475.437,88D	761.865,00	1.129.955,00	107.347,88D
1074	1.1.02.02	CRÉDITOS POR ADIANTAMENTO	0,00	10.648,14	501,52	10.146,62D
1077	1.1.02.02.02	ADIANTAMENTO P/ FUNCIONÁRIOS	0,00	10.648,14	501,52	10.146,62D
1080	1.1.02.02.0200.01	Adto. 13 º Salário	0,00	10.146,62	0,00	10.146,62D
1079	1.1.02.02.0200.01	Adto. Salários	0,00	501,52	501,52	0,00
1137	1.1.02.05	ADIANTAMENTO A FORNECEDORES	0,00	10.000,00	0,00	10.000,00D
1138	1.1.02.05.01	ADIANTAMENTO A FORNECEDORES	0,00	10.000,00	0,00	10.000,00D
1142	1.1.02.05.0100.01	Adto. Fornecedores Diversos	0,00	10.000,00	0,00	10.000,00D
1113	1.1.03	ESTOQUES	99.349,17D	0,00	0,00	99.349,17D
1114	1.1.03.01	ESTOQUES PRODUTOS / MERCADORIAS	99.349,17D	0,00	0,00	99.349,17D
1115	1.1.03.01.01	ESTOQUES PRODUTOS / MERCADORIAS	99.349,17D	0,00	0,00	99.349,17D
1116	1.1.03.01.0100.01	Compras Nacionais	182.423,17D	0,00	0,00	182.423,17D
1126	1.1.03.01.0100.02	(-) CPV / CHV	83.074,00C	0,00	0,00	83.074,00C
1158	1.2	REALIZÁVEL A LONGO PRAZO	187.118,65D	847,82	0,00	187.966,47D
1159	1.2.01	CRÉDITOS	187.118,65D	847,82	0,00	187.966,47D
1167	1.2.01.03	CRÉDITOS DE SÓCIOS / DIRETORES	187.118,65D	847,82	0,00	187.966,47D
1168	1.2.01.03.01	CRÉDITOS DE SÓCIOS / DIRETORES	187.118,65D	847,82	0,00	187.966,47D
1169	1.2.01.03.0100.01	Adto Socio Angelica da Silva Liesenfeld	7.067,58D	727,71	0,00	7.795,29D
1170	1.2.01.03.0100.01	Adto Socio Eduardo Liesenfeld	5.866,85D	0,00	0,00	5.866,85D
1171	1.2.01.03.0100.01	Adto Socio Giovanni Paça Liesenfeld	174.184,22D	120,11	0,00	174.304,33D
1194	1.3	ATIVO NÃO CIRCULANTE	688.906,75D	0,00	8.615,96	680.290,79D
1208	1.3.02	IMOBILIZADO	688.906,75D	0,00	8.615,96	680.290,79D
1209	1.3.02.01	IMOBILIZADO	688.906,75D	0,00	8.615,96	680.290,79D
1210	1.3.02.01.01	IMOBILIZADO	1.109.563,14D	0,00	0,00	1.109.563,14D
1211	1.3.02.01.0100.01	Imob - Prédios	178.000,00D	0,00	0,00	178.000,00D
1213	1.3.02.01.0100.03	Imob - Maq. e Equipamentos	604.210,00D	0,00	0,00	604.210,00D
1214	1.3.02.01.0100.04	Imob - Equip. de Informática	1.599,00D	0,00	0,00	1.599,00D
1217	1.3.02.01.0100.07	Imob - Veículos	177.293,74D	0,00	0,00	177.293,74D
1222	1.3.02.01.0100.12	Imob - Consórcios em Andamento	148.460,40D	0,00	0,00	148.460,40D
1226	1.3.02.01.02	(-) DEPRECIÇÕES ACUMULADAS	420.656,39C	0,00	8.615,96	429.272,35C
1227	1.3.02.01.0200.01	(-) Prédios	40.945,88C	0,00	599,33	41.545,21C
1229	1.3.02.01.0200.03	(-) Maq. e Equipamentos	290.898,63C	0,00	5.035,08	295.933,71C
1230	1.3.02.01.0200.04	(-) Equip. de Informática	266,50C	0,00	26,65	293,15C
1233	1.3.02.01.0200.07	(-) Veículos	88.545,38C	0,00	2.954,90	91.500,28C
2000	2	PASSIVO	1.096.733,40C	2.363.586,73	246.795,26	1.020.058,07D
2001	2.1	PASSIVO CIRCULANTE	17.481.753,52C	219.392,33	246.795,26	17.509.156,45C
2002	2.1.01	EXIGÍVEL DE CURTO PRAZO	17.481.753,52C	219.392,33	246.795,26	17.509.156,45C
2003	2.1.01.01	FORNECEDORES	3.527.156,04C	123.855,26	204.637,30	3.607.938,08C
2004	2.1.01.01.01	FORNECEDORES	3.521.708,63C	113.901,73	191.538,64	3.599.345,54C
7183	2.1.01.01.0100	BUENO E REIS LTDA ME	148,07C	0,00	660,85	808,92C
7196	2.1.01.01.0100	ELETRICA E INSTALADORA MOURA LTDA	106,00C	0,00	0,00	106,00C
7193	2.1.01.01.0100	ELETRICA GUIMARAES LTDA	300,00C	0,00	0,00	300,00C
7194	2.1.01.01.0100	JK COMERCIO DE MATERIAIS ELETRICOS LTDA'	94,00C	0,00	0,00	94,00C
7195	2.1.01.01.0100	JULIANA PINHEIRO OTTONI & CIA LTDA- ME	1.700,00C	1.992,00	292,00	0,00
7187	2.1.01.01.0100	MAÇCAMPO SOLUCOES AGRICOLAS S/A	610,54C	0,00	2.950,81	3.561,35C
7191	2.1.01.01.0100	POSTO ITIQUIRA	0,00	7.300,00	7.300,00	0,00
7184	2.1.01.01.0100	POSTO PRATAO LTDA	253,00C	0,00	0,00	253,00C
7185	2.1.01.01.0100	PRATAO LAVADOR DE CAMINHOS LTDA - EPP	20,00C	0,00	0,00	20,00C
7189	2.1.01.01.0100	UNAPEL VEICULOS E PEÇAS LTDA	291,80C	661,53	1.895,00	1.525,27C
7190	2.1.01.01.0100	UNIVERSAT IND E COM IMPORTADORA E EXPORTADORA LT	1.924,00C	0,00	0,00	1.924,00C
7161	2.1.01.01.0100.01	AGRICAMPO COM.VAR. DE PECAS AGRIC. LTDA.	0,00	0,00	176,00	176,00C
7212	2.1.01.01.0100.01	AGRINOVA AGRIC INT INOV	0,00	0,00	51.916,70	51.916,70C
7076	2.1.01.01.0100.01	AGRIPEÇAS - OLIVEIRA SILVA COM DE PEÇAS PARA AGRIC	3.600,00C	1.800,00	0,00	1.800,00C
7208	2.1.01.01.0100.01	AGROFLEX COM DE PEÇAS E SERV LTDA	0,00	0,00	2.200,00	2.200,00C
7180	2.1.01.01.0100.01	AGROQUINHIA PRODUTOS AGROPECUARIOS	3.780,00C	0,00	0,00	3.780,00C
7203	2.1.01.01.0100.01	AUTO PEÇAS MIURA E MIURA LTDA	0,00	0,00	3.000,00	3.000,00C
7199	2.1.01.01.0100.01	AUTO POSTO PAU SECO LTDA	0,00	0,00	270,02	270,02C
7204	2.1.01.01.0100.01	AUTO POSTO VIP COM	0,00	0,00	296,03	296,03C
7181	2.1.01.01.0100.01	Bendo & Cia Ltda	28.830,33C	28.830,33	0,00	0,00
7142	2.1.01.01.0100.01	CASA DA BORRACHA	9.064,46C	2.294,78	16.459,02	23.228,70C
7155	2.1.01.01.0100.01	CATUNDA COMERCIO DE GAS LTDA	770,00C	0,00	70,00	840,00C
7164	2.1.01.01.0100.01	CISBRA QUIMICA DO BRASIL LTDA-ME	0,00	0,00	16.170,00	16.170,00C

Sistema licenciado para M&I PROCESSAMENTO DE DADOS LTDA

Empresa:		AGROFELD PRODUCAO DE ARROZ IRRIGADO LTDA		Folha:	0002	
C.N.P.J.:		26.142.341/0001-95		Número livro:	0001	
Período:		01/11/2019 - 30/11/2019				
BALANCETE						
Código	Classificação	Descrição da conta	Saldo Anterior	Débito	Crédito	Saldo Atual
7218	2.1.01.01.0100.01	DAHIANE SERAFIM TIAGO MERCEARIA	0,00	0,00	1.084,35	1.084,35C
7170	2.1.01.01.0100.01	DELTA COMBUSTIVEIS LTDA	12.038,69C	9.839,69	2.624,61	4.823,61C
7176	2.1.01.01.0100.01	Dimas Xavier Ferro & cia Ltda Me	1.383,19C	0,00	2.724,72	4.107,91C
7182	2.1.01.01.0100.01	DIOGO BRAMBILA	43.200,00C	7.035,00	0,00	36.165,00C
7201	2.1.01.01.0100.01	EDSON ALVES MOREIRA CHAPECO - ME	0,00	0,00	1.212,05	1.212,05C
7158	2.1.01.01.0100.01	FERPAL FERRAGENS PAULISTA LTDA - EPP	1.115,90C	0,00	0,00	1.115,90C
7154	2.1.01.01.0100.01	FERTILIZANTES PIRATINI LTDA	2.187.483,40C	0,00	73.916,50	2.261.399,90C
7210	2.1.01.01.0100.01	FORMO CAPAS E ACESSORIOS	0,00	0,00	430,00	430,00C
2005	2.1.01.01.0100.01	Fornecedores Nacionais	287.765,51C	0,00	0,00	287.765,51C
7197	2.1.01.01.0100.01	GLOBAL ALIMENTOS LTDA	0,00	0,00	3.396,70	3.396,70C
7216	2.1.01.01.0100.01	GRANDE PARADA NORTE COM COMB LTDA	0,00	0,00	217,54	217,54C
7209	2.1.01.01.0100.01	HIDRAULICA HIDRODINAMICA VED CROMO DURO LTDA	0,00	0,00	210,00	210,00C
7213	2.1.01.01.0100.01	JOÃO AFONSO GONCALVES DOS SANTOS	0,00	0,00	60,00	60,00C
7217	2.1.01.01.0100.01	JOÃO BATISTA CORDEIRO - TORNEADORA CORDEIRO	0,00	3.300,00	3.300,00	0,00
7179	2.1.01.01.0100.01	Jorge Augusto Barragana Brazeiro	89.250,00C	50.000,00	0,00	39.250,00C
7198	2.1.01.01.0100.01	L T NICHELE COM DE COMB LTDA	0,00	0,00	123,62	123,62C
7207	2.1.01.01.0100.01	LUIZ CARLOS OLIVEIRA DE SOUZA - ME LIDER AR CONDI	0,00	0,00	497,00	497,00C
7074	2.1.01.01.0100.01	MARBO AGRICOLA LTDA	4.680,00C	0,00	0,00	4.680,00C
7172	2.1.01.01.0100.01	MELHOR COM VAR E ATAC DE PROD ALIM LTDA	0,00	420,68	420,68	0,00
7162	2.1.01.01.0100.01	MONTENEGRO COMERCIO DE PECAS AGRICOLAS LTDA	1.177,25C	1.137,25	0,00	40,00C
7214	2.1.01.01.0100.01	MOTOMCO GOIAS COM DE EQUIP	0,00	0,00	724,59	724,59C
7166	2.1.01.01.0100.01	NATIVA AGRICOLA LTDA	834.609,90C	0,00	0,00	834.609,90C
7215	2.1.01.01.0100.01	ORBID SA IND E COM	0,00	0,00	584,50	584,50C
7202	2.1.01.01.0100.01	POLO COM DE PEÇAS LTDA	0,00	0,00	370,00	370,00C
7200	2.1.01.01.0100.01	POSTO CALIFORNIA DE OURINHOS LTDA	0,00	0,00	278,00	278,00C
7173	2.1.01.01.0100.01	POSTO SAO ROQUE LTDA	0,00	0,00	237,01	237,01C
7163	2.1.01.01.0100.01	RECH IMPORTADORA E DISTRIBUIDORA S A	6.240,00C	600,00	4.280,00	9.920,00C
7205	2.1.01.01.0100.01	SUZETH LAUREANO CANEVAROLI EIRELI	0,00	0,00	2.280,00	2.280,00C
7206	2.1.01.01.0100.01	TATIANA SAAD	0,00	0,00	85,00	85,00C
7156	2.1.01.01.0100.01	UNIVERMAQ MAQUINAS E PECAS AGRICOLAS	6.720,00C	8.644,00	1.924,00	0,00
2007	2.1.01.02	CONTAS A PAGAR	52.203,62C	51.282,07	1.677,00	2.598,55C
2008	2.1.01.02.01	CONTAS A PAGAR	52.203,62C	51.282,07	1.677,00	2.598,55C
2009	2.1.01.02.0100.01	Contas a Pagar	24.237,77C	24.237,77	150,00	150,00C
2011	2.1.01.02.0100.01	Honorários a Pagar	0,00	0,00	1.527,00	1.527,00C
7188	2.1.01.02.0100.01	POUSADA CERRANO LTDA	165,00C	0,00	0,00	165,00C
7186	2.1.01.02.0100.01	TRANSPORTES TALAUI LTDA	27.800,85C	27.044,30	0,00	756,55C
2014	2.1.01.03	INSTITUIÇÕES FINANCEIRAS	13.783.875,80C	16,91	1.229,47	13.785.088,36C
2015	2.1.01.03.01	EMPRÉSTIMOS E FINANCIAMENTOS	13.783.858,89C	0,00	0,00	13.783.858,89C
2017	2.1.01.03.0100.01	Empréstimos Banrisul	4.072.569,11C	0,00	0,00	4.072.569,11C
2016	2.1.01.03.0100.01	Empréstimos BB	6.792.369,19C	0,00	0,00	6.792.369,19C
7151	2.1.01.03.0100.01	Empréstimos Bradesco - Contrato 362716/0	259.830,00C	0,00	0,00	259.830,00C
2019	2.1.01.03.0100.01	Empréstimos Caixa	2.059.090,59C	0,00	0,00	2.059.090,59C
2246	2.1.01.03.0100.01	Empréstimos CNH	300.000,00C	0,00	0,00	300.000,00C
2245	2.1.01.03.0100.01	Empréstimos Santander	300.000,00C	0,00	0,00	300.000,00C
2020	2.1.01.03.02	LIMITES CC	16,91C	16,91	1.229,47	1.229,47C
2021	2.1.01.03.0200.01	CC - Banco Caixa Econômica Federal	16,91C	16,91	1.229,47	1.229,47C
2030	2.1.01.04	OBRIGAÇÕES TRIBUTÁRIAS	75.592,50C	1.193,72	1.198,99	75.597,77C
2031	2.1.01.04.01	IMPOSTOS / CONTRIBUIÇÕES	75.592,50C	1.193,72	1.198,99	75.597,77C
2033	2.1.01.04.0100.01	CSLL a Recolher	21.282,03C	0,00	0,00	21.282,03C
2041	2.1.01.04.0100.01	IRPJ a Recolher	53.116,75C	0,00	0,00	53.116,75C
2036	2.1.01.04.0100.01	IRRF s/ Folha Págo. a Recolher	1.193,72C	1.193,72	1.198,99	1.198,99C
2047	2.1.01.05	OBRIGAÇÕES SOCIAIS	42.925,56C	43.044,37	38.052,50	37.933,69C
2048	2.1.01.05.01	REMUNERAÇÕES	26.951,13C	26.951,13	23.963,79	23.963,79C
2053	2.1.01.05.0100.01	Pro Labore a Pagar	888,22C	888,22	888,22	888,22C
2054	2.1.01.05.0100.01	Salários a Pagar	26.062,91C	26.062,91	23.075,57	23.075,57C
2055	2.1.01.05.02	ENCARGOS SOCIAIS	15.974,43C	16.093,24	14.088,71	13.969,90C
2059	2.1.01.05.0200.01	FGTS a Recolher	2.052,86C	2.171,67	3.188,24	3.069,43C
2060	2.1.01.05.0200.01	INSS a Recolher	13.921,57C	13.921,57	10.900,47	10.900,47C
2069	2.2	PASSIVO NÃO-CIRCULANTE	221.767,76C	0,00	0,00	221.767,76C
2070	2.2.01	EXIGÍVEL DE LONGO PRAZO	221.767,76C	0,00	0,00	221.767,76C
2071	2.2.01.01	OBRIGAÇÕES DIVERSAS	221.767,76C	0,00	0,00	221.767,76C
2100	2.2.01.01.06	DÉBITOS POR ADIANTAMENTOS	221.767,76C	0,00	0,00	221.767,76C
2101	2.2.01.01.0600.01	Adiantamento de Clientes	221.767,76C	0,00	0,00	221.767,76C
2114	2.4	PATRIMÔNIO LÍQUIDO	16.606.787,88D	2.144.194,40	0,00	18.750.982,28D
2115	2.4.01	PATRIMÔNIO LÍQUIDO	16.606.787,88D	2.144.194,40	0,00	18.750.982,28D
2116	2.4.01.01	CAPITAL SOCIAL	100.000,00C	0,00	0,00	100.000,00C
2117	2.4.01.01.01	CAPITAL SOCIAL REALIZADO	100.000,00C	0,00	0,00	100.000,00C
2118	2.4.01.01.0100.01	Capital Social Realizado	100.000,00C	0,00	0,00	100.000,00C
2124	2.4.01.02	RESERVAS ACUMULADAS	11.788.844,97D	0,00	0,00	11.788.844,97D
2128	2.4.01.02.02	RESERVAS DE LUCROS OU PREJUÍZOS	11.788.844,97D	0,00	0,00	11.788.844,97D
2130	2.4.01.02.0200.02	(-) Prejuízos Acumulados	11.788.844,97D	0,00	0,00	11.788.844,97D
2134	2.4.01.03	RESULTADOS CORRENTES	4.917.942,91D	2.144.194,40	0,00	7.062.137,31D
2135	2.4.01.03.01	LUCROS / PREJUÍZOS DO EXERCÍCIO	4.917.942,91D	2.144.194,40	0,00	7.062.137,31D
2136	2.4.01.03.0100.01	Lucros do Exercício	162.068,23C	0,00	0,00	162.068,23C
2137	2.4.01.03.0100.02	(-) Prejuízos do Exercício	4.423.784,04D	2.144.194,40	0,00	6.567.978,44D

Sistema licenciado para M&I PROCESSAMENTO DE DADOS LTDA



Empresa: AGROFELD PRODUCAO DE ARROZ IRRIGADO LTDA		Folha: 0003				
C.N.P.J.: 26.142.341/0001-95		Número livro: 0001				
Período: 01/11/2019 - 30/11/2019						
BALANCETE						
Código	Classificação	Descrição da conta	Saldo Anterior	Débito	Crédito	Saldo Atual
2145	2.4.01.03.0200.02	(+/-) Ajuste de Exercícios Anteriores	656.227,10D	0,00	0,00	656.227,10D
3000	3	APURAÇÃO DO RESULTADO DO EXERCÍCIO	427.866,72C	12.428.892,43	14.523.975,81	2.522.950,10C
3001	3.1	RECEITA OPERACIONAL LÍQUIDA	1.245.386,54D	4.372.925,98	761.865,00	4.856.447,52D
3002	3.1.01	RECEITA OPERACIONAL LÍQUIDA	1.245.386,54D	4.372.925,98	761.865,00	4.856.447,52D
3003	3.1.01.01	RECEITA DE VENDAS - PROD / MERC	1.245.386,54D	4.372.925,98	761.865,00	4.856.447,52D
3004	3.1.01.01.01	RECEITA - MERCADO NACIONAL	1.245.386,54D	4.372.925,98	761.865,00	4.856.447,52D
3005	3.1.01.01.0100.01	Receita Merc Nac - Prod / Merc - à Vista	1.245.386,54D	4.372.925,98	761.865,00	4.856.447,52D
3028	3.2	CUSTO DAS VENDAS	1.418.856,28C	500.262,04	5.167.234,76	6.085.829,00C
3029	3.2.01	CUSTO DAS VENDAS PROD/MERC/SERV	1.418.856,28C	500.262,04	5.167.234,76	6.085.829,00C
3030	3.2.01.01	CUSTO DAS VENDAS PROD/MERC/SERV	1.418.856,28C	500.262,04	5.167.234,76	6.085.829,00C
3031	3.2.01.01.01	CUSTO DAS VENDAS PROD/MERC/SERV	1.418.856,28C	500.262,04	5.167.234,76	6.085.829,00C
3107	3.2.01.01.0100.01	Combustíveis e Lubrificantes	33.779,30C	113.012,83	392.300,59	313.067,06C
3033	3.2.01.01.0100.01	Custos - Prestação de Serviços	1.949,50D	7.024,59	8.974,09	0,00
3032	3.2.01.01.0100.01	Custos - Produtos / Mercadorias	179.715,37C	169.226,21	568.255,28	578.744,44C
7150	3.2.01.01.0100.01	Fertilização	1.042.572,91C	165.926,50	3.934.305,31	4.810.951,72C
3109	3.2.01.01.0100.01	Manutenção de Veículos	32.610,36C	45.071,91	122.121,65	109.660,10C
7149	3.2.01.01.0100.01	Pulverização	132.127,84C	0,00	141.277,84	273.405,68C
3034	3.3	DESPESAS OPERACIONAIS	254.396,98C	676.527,27	1.715.698,91	1.293.568,62C
3035	3.3.01	DESPESAS OPERACIONAIS	502.017,58C	316.690,75	1.711.476,83	1.896.803,66C
3036	3.3.01.01	DESPESAS COM PESSOAL	102.080,80C	47.264,24	378.013,10	432.829,66C
3037	3.3.01.01.01	DESPESAS C/REMUNERAÇÃO A FUNCIONÁRIOS	72.719,76C	27.196,31	254.304,79	299.828,24C
3044	3.3.01.01.0100.01	Ordenados e Salários	72.719,76C	27.196,31	254.304,79	299.828,24C
3052	3.3.01.01.02	DESPESAS C/ REMUN. A DIRETORES	998,00C	998,00	6.986,00	6.986,00C
3054	3.3.01.01.0200.01	Pro Labore	998,00C	998,00	6.986,00	6.986,00C
3058	3.3.01.01.03	DESPESAS C/ ENCARGOS	24.875,29C	12.581,46	101.010,50	113.304,33C
3059	3.3.01.01.0300.01	FGTS	10.246,94C	3.188,24	26.940,87	33.999,57C
3060	3.3.01.01.0300.01	INSS	14.628,35C	9.393,22	74.069,63	79.304,76C
3063	3.3.01.01.04	DESPESAS C/ BENEFÍCIOS	3.487,75C	6.488,47	15.711,81	12.711,09C
3065	3.3.01.01.0400.01	Alimentação ao Trabalhador	4.500,00C	1.084,36	7.584,36	11.000,00C
3066	3.3.01.01.0400.01	Assistência Médica	1.838,71C	2.553,15	6.730,56	6.016,12C
3069	3.3.01.01.0400.01	Seguros	0,00	0,00	1.396,89	1.396,89C
3071	3.3.01.01.0400.02	(-) Recuperação de Despesas	2.850,96D	2.850,96	0,00	5.701,92D
3076	3.3.01.02	OUTRAS DESPESAS	399.936,78C	269.426,51	1.333.463,73	1.463.974,00C
3077	3.3.01.02.01	UTILIDADES	121.192,77C	93.061,28	315.726,55	343.858,04C
3078	3.3.01.02.0100.01	Água	107,63D	31,76	365,49	226,10C
3080	3.3.01.02.0100.01	Energia Elétrica	119.575,73C	92.003,26	308.574,68	336.147,15C
3083	3.3.01.02.0100.01	Internet	542,75C	432,89	2.380,99	2.490,85C
3081	3.3.01.02.0100.01	Telefones	1.181,92C	593,37	4.405,39	4.993,94C
3086	3.3.01.02.02	SERVIÇOS CONTRATADOS	65.356,51C	27.968,53	166.620,64	204.008,62C
3095	3.3.01.02.0200.01	Honorários Advocáticos	51.169,11C	0,00	69.700,11	120.869,22C
3088	3.3.01.02.0200.01	Honorários Profissionais - P.J.	3.273,40C	5.565,00	31.330,00	29.038,40C
3091	3.3.01.02.0200.01	Serviços de Terceiros - P.F.	3.837,00C	10.642,00	41.151,00	34.346,00C
3090	3.3.01.02.0200.01	Serviços de Terceiros - P.J.	7.077,00C	11.761,53	24.439,53	19.755,00C
3097	3.3.01.02.03	ALUGUÉIS	10,00C	1.350,00	6.770,00	5.430,00C
3100	3.3.01.02.0300.01	Aluguéis - Imóveis P.F.	1.350,00D	1.350,00	4.050,00	1.350,00C
3099	3.3.01.02.0300.01	Aluguéis - Imóveis P.J.	1.360,00C	0,00	2.720,00	4.080,00C
3106	3.3.01.02.04	VEÍCULOS	0,00	0,00	1.190,41	1.190,41C
3108	3.3.01.02.0400.01	Impostos - Veículos	0,00	0,00	1.190,41	1.190,41C
3113	3.3.01.02.05	MANUTENÇÃO E REPAROS	55.849,37C	9.718,15	147.234,63	193.365,85C
3114	3.3.01.02.0500.01	Manut/Reparos - Instalações	2.300,00D	106,00	8.786,00	6.380,00C
3115	3.3.01.02.0500.01	Manut/Reparos - Maq. e Equipamentos	58.149,37C	9.612,15	138.448,63	186.985,85C
3121	3.3.01.02.06	COMERCIAIS / MARKETING	52.635,00C	484,00	53.449,00	105.600,00C
3126	3.3.01.02.0600.01	Comissões a Representantes	52.800,00C	0,00	52.800,00	105.600,00C
3127	3.3.01.02.0600.01	Viagens e Estadias	165,00D	484,00	649,00	0,00
3133	3.3.01.02.07	DESPESAS GERAIS	104.893,13C	136.844,55	642.472,50	610.521,08C
3136	3.3.01.02.0700.01	Consumo Interno	2.876,29C	5.644,97	11.233,44	8.464,76C
3140	3.3.01.02.0700.01	Custas Judiciais	20.544,53C	0,00	25.544,53	46.089,06C
3141	3.3.01.02.0700.01	Depreciações / Amortizações	8.615,96D	8.615,96	94.721,59	77.489,67C
3143	3.3.01.02.0700.01	Fretes e Carretos	26.850,85D	94.476,32	271.677,17	150.350,00C
3199	3.3.01.02.0700.01	Gastos com Cartão de Crédito	24.391,35C	23.645,09	129.452,45	130.198,71C
3167	3.3.01.02.0700.01	Impostos e Taxas	1.614,82C	0,00	8.113,37	9.728,19C
3147	3.3.01.02.0700.01	Material de Expediente	0,00	85,00	85,00	0,00
3148	3.3.01.02.0700.01	Mensalidades / Associações	15.918,95C	2.363,71	23.180,86	36.736,10C
3217	3.3.01.02.0700.01	Multas	75.000,00C	0,00	75.000,00	150.000,00C
3150	3.3.01.02.0700.01	Pedágios / Estacionamentos	14,00C	13,50	53,60	54,10C
3151	3.3.01.02.0700.01	Prêmio de Seguros	0,00	2.000,00	3.410,49	1.410,49C
3170	3.3.02	OUTRAS RECEITAS OPERACIONAIS	249.205,80D	359.205,80	0,00	608.411,60D
3171	3.3.02.01	OUTRAS RECEITAS OPERACIONAIS	249.205,80D	359.205,80	0,00	608.411,60D
3172	3.3.02.01.01	OUTRAS RECEITAS OPERACIONAIS	249.205,80D	359.205,80	0,00	608.411,60D
3173	3.3.02.01.0100.01	Outras Receitas Operacionais	249.205,80D	359.205,80	0,00	608.411,60D

Sistema licenciado para M&I PROCESSAMENTO DE DADOS LTDA

Empresa:	AGROFELD PRODUCAO DE ARROZ IRRIGADO LTDA	Folha:	0004			
C.N.P.J.:	26.142.341/0001-95	Número livro:	0001			
Período:	01/11/2019 - 30/11/2019					
BALANCETE						
Código	Classificação	Descrição da conta	Saldo Anterior	Débito	Crédito	Saldo Atual
3174	3.3.03	RESULTADO FINANCEIRO LÍQUIDO	1.585,20C	630,72	4.222,08	5.176,56C
3175	3.3.03.01	RECEITAS E DESPESAS FINANCEIRAS	1.585,20C	630,72	4.222,08	5.176,56C
3183	3.3.03.01.02	DESPESAS FINANCEIRAS	1.585,20C	630,72	4.222,08	5.176,56C
3186	3.3.03.01.0200.01	Despesas Bancárias	1.043,82C	624,95	2.851,27	3.270,14C
3189	3.3.03.01.0200.01	I.O.C. / I.O.F.	131,25C	0,00	259,84	391,09C
3192	3.3.03.01.0200.01	Juros por Atraso	590,53C	5,77	930,57	1.515,33C
3193	3.3.03.01.0200.01	Multas por Atraso	180,40D	0,00	180,40	0,00
3250	3.9	TRANSFERÊNCIA PARA RESULTADO	0,00	6.879.177,14	6.879.177,14	0,00
3251	3.9.01	TRANSFERÊNCIA PARA RESULTADO	0,00	6.879.177,14	6.879.177,14	0,00
3252	3.9.01.01	TRANSFERÊNCIA PARA RESULTADO	0,00	6.879.177,14	6.879.177,14	0,00
3253	3.9.01.01.01	TRANSFERÊNCIA PARA RESULTADO	0,00	6.879.177,14	6.879.177,14	0,00
3254	3.9.01.01.0100.01	Transferência para Resultado	0,00	6.879.177,14	6.879.177,14	0,00
GIOVANI PRAÇA LIESENFELD ADMINISTRADOR CPF: 570.877.250-68			RUDI DILON TESSMANN Reg. no CRC - RS sob o No. 23216 CPF: 122.134.890-68			

Sistema licenciado para M&I PROCESSAMENTO DE DADOS LTDA

Empresa: AGROFELD PRODUCAO DE ARROZ IRRIGADO LTDA		Folha: 0001				
C.N.P.J.: 26.142.341/0001-95		Número livro: 0001				
Período: 01/12/2019 - 31/12/2019						
BALANCETE						
Código	Classificação	Descrição da conta	Saldo Anterior	Débito	Crédito	Saldo Atual
1000	1	ATIVO	1.502.892,03D	1.967.027,77	2.236.828,09	1.233.091,71D
1001	1.1	ATIVO CIRCULANTE	634.634,77D	1.914.101,77	2.228.212,13	320.524,41D
1002	1.1.01	DISPONIBILIDADES	407.791,10D	898.247,12	1.258.360,46	47.677,60D
1003	1.1.01.01	RECURSOS EM CAIXA	27.696,45D	18.542,07	17.621,08	28.617,44D
1004	1.1.01.01.01	CAIXA GERAL	27.696,45D	18.542,07	17.621,08	28.617,44D
1005	1.1.01.01.0100.01	Caixa	27.696,45D	18.542,07	17.621,08	28.617,44D
1006	1.1.01.02	RECURSOS EM BANCOS	380.094,65D	879.705,05	1.240.739,38	19.060,32D
1007	1.1.01.02.0	BANCOS CONTA CORRENTE	380.094,65D	879.705,05	1.240.739,38	19.060,32D
1010	1.1.01.02.0100.01	CC - Banco Bradesco	84,10D	0,00	84,10	0,00
1024	1.1.01.02.0100.01	CC - Banco SICOOB	380.010,55D	879.705,05	1.240.655,28	19.060,32D
1045	1.1.02	REALIZÁVEL A CURTO PRAZO	127.494,50D	1.002.074,65	889.851,67	239.717,48D
1046	1.1.02.01	CRÉDITOS - CLIENTES	107.347,88D	952.074,65	879.705,05	179.717,48D
1047	1.1.02.01.01	DUPLICATAS A RECEBER	107.347,88D	952.074,65	879.705,05	179.717,48D
1048	1.1.02.01.0100.01	Clientes p/ Duplicatas - Emissões	107.347,88D	952.074,65	879.705,05	179.717,48D
1074	1.1.02.02	CRÉDITOS POR ADIANTAMENTO	10.146,62D	0,00	10.146,62	0,00
1077	1.1.02.02.02	ADIANTAMENTO P/ FUNCIONÁRIOS	10.146,62D	0,00	10.146,62	0,00
1080	1.1.02.02.0200.01	Adto. 13 º Salário	10.146,62D	0,00	10.146,62	0,00
1137	1.1.02.05	ADIANTAMENTO A FORNECEDORES	10.000,00D	50.000,00	0,00	60.000,00D
1138	1.1.02.05.01	ADIANTAMENTO A FORNECEDORES	10.000,00D	50.000,00	0,00	60.000,00D
1142	1.1.02.05.0100.01	Adto. Fornecedores Diversos	10.000,00D	50.000,00	0,00	60.000,00D
1113	1.1.03	ESTOQUES	99.349,17D	13.780,00	80.000,00	33.129,17D
1114	1.1.03.01	ESTOQUES PRODUTOS / MERCADORIAS	99.349,17D	13.780,00	80.000,00	33.129,17D
1115	1.1.03.01.01	ESTOQUES PRODUTOS / MERCADORIAS	99.349,17D	13.780,00	80.000,00	33.129,17D
1116	1.1.03.01.0100.01	Compras Nacionais	182.423,17D	13.780,00	0,00	196.203,17D
1126	1.1.03.01.0100.02	(-) CPV / CMV	83.074,00C	0,00	80.000,00	163.074,00C
1158	1.2	REALIZÁVEL A LONGO PRAZO	187.966,47D	52.926,00	0,00	240.892,47D
1159	1.2.01	CRÉDITOS	187.966,47D	52.926,00	0,00	240.892,47D
1167	1.2.01.03	CRÉDITOS DE SÓCIOS / DIRETORES	187.966,47D	52.926,00	0,00	240.892,47D
1168	1.2.01.03.01	CRÉDITOS DE SÓCIOS / DIRETORES	187.966,47D	52.926,00	0,00	240.892,47D
1169	1.2.01.03.0100.01	Adto Socio Angelica da Silva Liesenfeld	7.795,29D	18.871,00	0,00	26.666,29D
1170	1.2.01.03.0100.01	Adto Socio Eduardo Liesenfeld	5.866,85D	13.950,00	0,00	19.816,85D
1171	1.2.01.03.0100.01	Adto Socio Giovanni Paça Liesenfeld	174.304,33D	20.105,00	0,00	194.409,33D
1194	1.3	ATIVO NÃO CIRCULANTE	680.290,79D	0,00	8.615,96	671.674,83D
1208	1.3.02	IMOBILIZADO	680.290,79D	0,00	8.615,96	671.674,83D
1209	1.3.02.01	IMOBILIZADO	680.290,79D	0,00	8.615,96	671.674,83D
1210	1.3.02.01.01	IMOBILIZADO	1.109.563,14D	0,00	0,00	1.109.563,14D
1211	1.3.02.01.0100.01	Imob - Prédios	178.000,00D	0,00	0,00	178.000,00D
1213	1.3.02.01.0100.03	Imob - Maq. e Equipamentos	604.210,00D	0,00	0,00	604.210,00D
1214	1.3.02.01.0100.04	Imob - Equip. de Informática	1.599,00D	0,00	0,00	1.599,00D
1217	1.3.02.01.0100.07	Imob - Veículos	177.293,74D	0,00	0,00	177.293,74D
1222	1.3.02.01.0100.12	Imob - Consórcios em Andamento	148.460,40D	0,00	0,00	148.460,40D
1226	1.3.02.01.02	(-) DEPRECIACÕES ACUMULADAS	429.272,35C	0,00	8.615,96	437.888,31C
1227	1.3.02.01.0200.01	(-) Prédios	41.545,21C	0,00	599,33	42.144,54C
1229	1.3.02.01.0200.03	(-) Maq. e Equipamentos	295.933,71C	0,00	5.035,08	300.968,79C
1230	1.3.02.01.0200.04	(-) Equip. de Informática	293,15C	0,00	26,65	319,80C
1233	1.3.02.01.0200.07	(-) Veículos	91.500,28C	0,00	2.954,90	94.455,18C
2000	2	PASSIVO	1.020.058,07D	416.841,26	147.040,94	1.289.858,39D
2001	2.1	PASSIVO CIRCULANTE	17.509.156,45C	87.514,13	147.040,94	17.568.683,26C
2002	2.1.01	EXIGÍVEL DE CURTO PRAZO	17.509.156,45C	87.514,13	147.040,94	17.568.683,26C
2003	2.1.01.01	FORNECEDORES	3.607.938,08C	38.955,66	108.442,86	3.677.425,28C
2004	2.1.01.01.01	FORNECEDORES	3.599.345,54C	37.550,00	108.442,86	3.670.238,40C
7183	2.1.01.01.0100	BUENO E REIS LTDA ME	808,92C	0,00	0,00	808,92C
7196	2.1.01.01.0100	ELETRICA E INSTALADORA MOURA LTDA	106,00C	0,00	0,00	106,00C
7193	2.1.01.01.0100	ELETRICA GUIMARAES LTDA	300,00C	0,00	0,00	300,00C
7194	2.1.01.01.0100	JK COMERCIO DE MATERIAIS ELETRICOS LTDA'	94,00C	0,00	0,00	94,00C
7187	2.1.01.01.0100	MAQCAMPO SOLUCOES AGRICOLAS S/A	3.561,35C	0,00	0,00	3.561,35C
7184	2.1.01.01.0100	POSTO PRATAO LTDA	253,00C	0,00	0,00	253,00C
7185	2.1.01.01.0100	PRATAO LAVADOR DE CAMINHOS LTDA - EPP	20,00C	0,00	0,00	20,00C
7189	2.1.01.01.0100	UNAPEL VEICULOS E PEÇAS LTDA	1.525,27C	1.405,66	0,00	119,61C
7190	2.1.01.01.0100	UNIVERSAT IND E COM IMPORTADORA E EXPORTADORA LT	1.924,00C	0,00	0,00	1.924,00C
7161	2.1.01.01.0100.01	AGRICAMPO COM.VAR. DE PEÇAS AGRIC. LTDA.	176,00C	80,00	0,00	96,00C
7212	2.1.01.01.0100.01	AGRINOVA AGRIC INT INOV	51.916,70C	0,00	0,00	51.916,70C
7076	2.1.01.01.0100.01	AGRIPEÇAS - OLIVEIRA SILVA COM DE PEÇAS PARA AGRÍ	1.800,00C	0,00	0,00	1.800,00C
7208	2.1.01.01.0100.01	AGROFLEX COM DE PEÇAS E SERV LTDA	2.200,00C	0,00	0,00	2.200,00C
7180	2.1.01.01.0100.01	AGROQUIMA PRODUTOS AGROPECUARIOS	3.780,00C	0,00	0,00	3.780,00C
7203	2.1.01.01.0100.01	AUTO PEÇAS MIURA E MIURA LTDA	3.000,00C	0,00	0,00	3.000,00C
7199	2.1.01.01.0100.01	AUTO POSTO PAU SECO LTDA	270,02C	0,00	0,00	270,02C
7204	2.1.01.01.0100.01	AUTO POSTO VIP COM	296,03C	0,00	0,00	296,03C
7219	2.1.01.01.0100.01	AUTO POSTO VIP COMERCIO DE COMBUSTIVEIS LTDA	0,00	0,00	289,01	289,01C
7142	2.1.01.01.0100.01	CASA DA BORRACHA	23.228,70C	0,00	0,00	23.228,70C
7155	2.1.01.01.0100.01	CATUNDA COMERCIO DE GAS LTDA	840,00C	0,00	0,00	840,00C
7164	2.1.01.01.0100.01	CISBRA QUIMICA DO BRASIL LTDA-ME	16.170,00C	18.820,00	13.780,00	11.130,00C
7218	2.1.01.01.0100.01	DAHIANE SERAFIM TIAGO MERCEARIA	1.084,35C	0,00	0,00	1.084,35C
7170	2.1.01.01.0100.01	DELTA COMBUSTIVEIS LTDA	4.823,61C	0,00	1.807,35	6.630,96C
7176	2.1.01.01.0100.01	Dimas Xavier Ferro & cia Ltda Me	4.107,91C	0,00	0,00	4.107,91C
7182	2.1.01.01.0100.01	DIOGO BRAMBILA	36.165,00C	0,00	0,00	36.165,00C

Sistema licenciado para M&I PROCESSAMENTO DE DADOS LTDA

Empresa: AGROFELD PRODUCAO DE ARROZ IRRIGADO LTDA		Folha: 0002				
C.N.P.J.: 26.142.341/0001-95		Número livro: 0001				
Período: 01/12/2019 - 31/12/2019						
BALANCETE						
Código	Classificação	Descrição da conta	Saldo Anterior	Débito	Crédito	Saldo Atual
7201	2.1.01.01.0100.01	EDSON ALVES MOREIRA CHAPECO - ME	1.212,05C	0,00	0,00	1.212,05C
7158	2.1.01.01.0100.01	FERPAL FERRAGENS PAULISTA LTDA - EPP	1.115,90C	0,00	0,00	1.115,90C
7116	2.1.01.01.0100.01	FERTILIZANTES PIRATINI	0,00	0,00	73.916,50	73.916,50C
7154	2.1.01.01.0100.01	FERTILIZANTES PIRATINI LTDA	2.261.399,90C	0,00	0,00	2.261.399,90C
7210	2.1.01.01.0100.01	FORMO CAPAS E ACESSORIOS	430,00C	0,00	0,00	430,00C
2005	2.1.01.01.0100.01	Fomecedores Nacionais	287.765,51C	0,00	0,00	287.765,51C
7197	2.1.01.01.0100.01	GLOBAL ALIMENTOS LTDA	3.396,70C	0,00	0,00	3.396,70C
7216	2.1.01.01.0100.01	GRANDE PARADA NORTE COM COMB LTDA	217,54C	0,00	0,00	217,54C
7209	2.1.01.01.0100.01	HIDRAULICA HIDRODINAMICA VED CRONIO DURO LTDA	210,00C	0,00	0,00	210,00C
7213	2.1.01.01.0100.01	JOÃO AFONSO GONCALVES DOS SANTOS	60,00C	0,00	0,00	60,00C
7179	2.1.01.01.0100.01	Jorge Augusto Barragana Brazairo	39.250,00C	0,00	0,00	39.250,00C
7198	2.1.01.01.0100.01	L T NICHELE COM DE COMB LTDA	123,62C	0,00	0,00	123,62C
7207	2.1.01.01.0100.01	LUIZ CARLOS OLIVEIRA DE SOUZA - ME LIDER AR CONDI	497,00C	0,00	0,00	497,00C
7074	2.1.01.01.0100.01	MARBO AGRICOLA LTDA	4.680,00C	0,00	0,00	4.680,00C
7162	2.1.01.01.0100.01	MONTENEGRO COMERCIO DE PECAS AGRICOLAS LTDA	40,00C	0,00	0,00	40,00C
7214	2.1.01.01.0100.01	MOTOMCO GOIAS COM DE EQUIP	724,59C	0,00	0,00	724,59C
7166	2.1.01.01.0100.01	NATIVA AGRICOLA LTDA	834.609,90C	0,00	0,00	834.609,90C
7215	2.1.01.01.0100.01	ORBID SA IND E COM	584,50C	0,00	0,00	584,50C
7202	2.1.01.01.0100.01	POLO COM DE PECAS LTDA	370,00C	0,00	0,00	370,00C
7200	2.1.01.01.0100.01	POSTO CALIFORNIA DE OURINHOS LTDA	278,00C	0,00	0,00	278,00C
7220	2.1.01.01.0100.01	POSTO ITIQUIRA LTDA	0,00	18.650,00	18.650,00	0,00
7173	2.1.01.01.0100.01	POSTO SAO ROQUE LTDA	237,01C	0,00	0,00	237,01C
7163	2.1.01.01.0100.01	RECH IMPORTADORA E DISTRIBUIDORA S A	9.920,00C	0,00	0,00	9.920,00C
7205	2.1.01.01.0100.01	SUZETH LAUREANO CANEVAROLI EIRELI	2.280,00C	0,00	0,00	2.280,00C
7206	2.1.01.01.0100.01	TATIANA SAD	85,00C	0,00	0,00	85,00C
2007	2.1.01.02	CONTAS A PAGAR	2.598,55C	0,00	150,00	2.748,55C
2008	2.1.01.02.01	CONTAS A PAGAR	2.598,55C	0,00	150,00	2.748,55C
2009	2.1.01.02.0100.01	Contas a Pagar	150,00C	0,00	150,00	300,00C
2011	2.1.01.02.0100.01	Honorários a Pagar	1.527,00C	0,00	0,00	1.527,00C
7188	2.1.01.02.0100.01	POUSADA CERRANO LTDA	165,00C	0,00	0,00	165,00C
7186	2.1.01.02.0100.01	TRANSPORTES TALAU LTDA	756,55C	0,00	0,00	756,55C
2014	2.1.01.03	INSTITUIÇÕES FINANCEIRAS	13.785.088,36C	1.229,47	0,00	13.783.858,89C
2015	2.1.01.03.01	EMPRÉSTIMOS E FINANCIAMENTOS	13.783.858,89C	0,00	0,00	13.783.858,89C
2017	2.1.01.03.0100.01	Empréstimos Banrisul	4.072.569,11C	0,00	0,00	4.072.569,11C
2016	2.1.01.03.0100.01	Empréstimos BB	6.792.369,19C	0,00	0,00	6.792.369,19C
7151	2.1.01.03.0100.01	Empréstimos Bradesco - Contrato 362716/0	259.830,00C	0,00	0,00	259.830,00C
2019	2.1.01.03.0100.01	Empréstimos Caixa	2.059.090,59C	0,00	0,00	2.059.090,59C
2246	2.1.01.03.0100.01	Empréstimos CNH	300.000,00C	0,00	0,00	300.000,00C
2245	2.1.01.03.0100.01	Empréstimos Santander	300.000,00C	0,00	0,00	300.000,00C
2020	2.1.01.03.02	LIMITES CC	1.229,47C	1.229,47	0,00	0,00
2021	2.1.01.03.0200.01	CC - Banco Caixa Econômica Federal	1.229,47C	1.229,47	0,00	0,00
2030	2.1.01.04	OBRIGAÇÕES TRIBUTÁRIAS	75.597,77C	1.426,64	1.876,61	76.047,74C
2031	2.1.01.04.01	IMPOSTOS / CONTRIBUIÇÕES	75.597,77C	1.426,64	1.876,61	76.047,74C
2033	2.1.01.04.0100.01	CSLL a Recolher	21.282,03C	0,00	0,00	21.282,03C
2041	2.1.01.04.0100.01	IRPJ a Recolher	53.116,75C	0,00	0,00	53.116,75C
2036	2.1.01.04.0100.01	IRRF s/ Folha Pqto. a Recolher	1.198,99C	1.426,64	1.876,61	1.648,96C
2047	2.1.01.05	OBRIGAÇÕES SOCIAIS	37.933,69C	45.902,36	36.571,47	28.602,80C
2048	2.1.01.05.01	REMUNERAÇÕES	23.963,79C	31.932,48	28.908,76	20.940,07C
2049	2.1.01.05.0100.01	13º Salário a Pagar	0,00	7.968,68	7.968,68	0,00
2053	2.1.01.05.0100.01	Pro Labore a Pagar	888,22C	888,22	888,22	888,22C
2054	2.1.01.05.0100.01	Salários a Pagar	23.075,57C	23.075,58	20.051,86	20.051,85C
2055	2.1.01.05.02	ENCARGOS SOCIAIS	13.969,90C	13.969,88	7.662,71	7.662,73C
2059	2.1.01.05.0200.01	FGTS a Recolher	3.069,43C	3.069,42	2.765,95	2.765,96C
2060	2.1.01.05.0200.01	INSS a Recolher	10.900,47C	10.900,46	4.896,76	4.896,77C
2069	2.2	PASSIVO NÃO-CIRCULANTE	221.767,76C	0,00	0,00	221.767,76C
2070	2.2.01	EXIGÍVEL DE LONGO PRAZO	221.767,76C	0,00	0,00	221.767,76C
2071	2.2.01.01	OBRIGAÇÕES DIVERSAS	221.767,76C	0,00	0,00	221.767,76C
2100	2.2.01.01.06	DÉBITOS POR ADIANTAMENTOS	221.767,76C	0,00	0,00	221.767,76C
2101	2.2.01.01.0600.01	Adiantamento de Clientes	221.767,76C	0,00	0,00	221.767,76C
2114	2.4	PATRIMÔNIO LÍQUIDO	18.750.982,28D	329.327,13	0,00	19.080.309,41D
2115	2.4.01	PATRIMÔNIO LÍQUIDO	18.750.982,28D	329.327,13	0,00	19.080.309,41D
2116	2.4.01.01	CAPITAL SOCIAL	100.000,00C	0,00	0,00	100.000,00C
2117	2.4.01.01.01	CAPITAL SOCIAL REALIZADO	100.000,00C	0,00	0,00	100.000,00C
2118	2.4.01.01.0100.01	Capital Social Realizado	100.000,00C	0,00	0,00	100.000,00C
2124	2.4.01.02	RESERVAS ACUMULADAS	11.788.844,97D	0,00	0,00	11.788.844,97D
2128	2.4.01.02.02	RESERVAS DE LUCROS OU PREJUÍZOS	11.788.844,97D	0,00	0,00	11.788.844,97D
2130	2.4.01.02.0200.02	(-) Prejuízos Acumulados	11.788.844,97D	0,00	0,00	11.788.844,97D
2134	2.4.01.03	RESULTADOS CORRENTES	7.062.137,31D	329.327,13	0,00	7.391.464,44D
2135	2.4.01.03.01	LUCROS / PREJUÍZOS DO EXERCÍCIO	7.062.137,31D	329.327,13	0,00	7.391.464,44D
2136	2.4.01.03.0100.01	Lucros do Exercício	162.068,23C	0,00	0,00	162.068,23C
2137	2.4.01.03.0100.02	(-) Prejuízos do Exercício	6.567.978,44D	329.327,13	0,00	6.897.305,57D
2145	2.4.01.03.0200.02	(+ / -) Ajuste de Exercícios Anteriores	656.227,10D	0,00	0,00	656.227,10D
3000	3	APURAÇÃO DO RESULTADO DO EXERCÍCIO	2.522.950,10C	3.514.878,21	3.514.878,21	2.522.950,10C
3001	3.1	RECEITA OPERACIONAL LÍQUIDA	4.856.447,52D	952.074,65	952.074,65	4.856.447,52D

Sistema licenciado para M&I PROCESSAMENTO DE DADOS LTDA

Empresa: AGROFELD PRODUCAO DE ARROZ IRRIGADO LTDA		Folha: 0003				
C.N.P.J.: 26.142.341/0001-95		Número livro: 0001				
Período: 01/12/2019 - 31/12/2019						
BALANCETE						
Código	Classificação	Descrição da conta	Saldo Anterior	Débito	Crédito	Saldo Atual
3002	3.1.01	RECEITA OPERACIONAL LÍQUIDA	4.856.447,52D	952.074,65	952.074,65	4.856.447,52D
3003	3.1.01.01	RECEITA DE VENDAS - PROD / MERC	4.856.447,52D	952.074,65	952.074,65	4.856.447,52D
3004	3.1.01.01.01	RECEITA - MERCADO NACIONAL	4.856.447,52D	952.074,65	952.074,65	4.856.447,52D
3005	3.1.01.01.0100.01	Receita Merc Nac - Prod / Merc - à Vista	4.856.447,52D	952.074,65	952.074,65	4.856.447,52D
3028	3.2	CUSTO DAS VENDAS	6.085.829,00C	1.093.652,31	1.093.652,31	6.085.829,00C
3029	3.2.01	CUSTO DAS VENDAS PROD/MERC/SERV	6.085.829,00C	1.093.652,31	1.093.652,31	6.085.829,00C
3030	3.2.01.01	CUSTO DAS VENDAS PROD/MERC/SERV	6.085.829,00C	1.093.652,31	1.093.652,31	6.085.829,00C
3031	3.2.01.01.01	CUSTO DAS VENDAS PROD/MERC/SERV	6.085.829,00C	1.093.652,31	1.093.652,31	6.085.829,00C
3107	3.2.01.01.0100.01	Combustíveis e Lubrificantes	313.067,06C	18.750,00	18.750,00	313.067,06C
3032	3.2.01.01.0100.01	Custos - Produtos / Mercadorias	578.744,44C	163.974,56	163.974,56	578.744,44C
7150	3.2.01.01.0100.01	Fertilização	4.810.951,72C	885.000,00	885.000,00	4.810.951,72C
3109	3.2.01.01.0100.01	Manutenção de Veículos	109.660,10C	25.927,75	25.927,75	109.660,10C
7149	3.2.01.01.0100.01	Pulverização	273.405,68C	0,00	0,00	273.405,68C
3034	3.3	DESPESAS OPERACIONAIS	1.293.568,62C	187.749,47	187.749,47	1.293.568,62C
3035	3.3.01	DESPESAS OPERACIONAIS	1.896.803,66C	187.407,47	187.407,47	1.896.803,66C
3036	3.3.01.01	DESPESAS COM PESSOAL	432.829,66C	49.207,80	49.207,80	432.829,66C
3037	3.3.01.01.01	DESPESAS C/REMUNERAÇÃO A FUNCIONÁRIOS	299.828,24C	44.830,75	44.830,75	299.828,24C
3044	3.3.01.01.0100.01	Ordenados e Salários	299.828,24C	44.830,75	44.830,75	299.828,24C
3052	3.3.01.01.02	DESPESAS C/ REMUN. A DIRETORES	6.986,00C	998,00	998,00	6.986,00C
3054	3.3.01.01.0200.01	Pro Labore	6.986,00C	998,00	998,00	6.986,00C
3058	3.3.01.01.03	DESPESAS C/ ENCARGOS	113.304,33C	2.765,95	2.765,95	113.304,33C
3059	3.3.01.01.0300.01	FGTS	33.999,57C	2.765,95	2.765,95	33.999,57C
3060	3.3.01.01.0300.01	INSS	79.304,76C	0,00	0,00	79.304,76C
3063	3.3.01.01.04	DESPESAS C/ BENEFÍCIOS	12.711,09C	613,10	613,10	12.711,09C
3065	3.3.01.01.0400.01	Alimentação ao Trabalhador	11.000,00C	0,00	0,00	11.000,00C
3066	3.3.01.01.0400.01	Assistência Médica	6.016,12C	613,10	613,10	6.016,12C
3069	3.3.01.01.0400.01	Seguros	1.396,89C	0,00	0,00	1.396,89C
3071	3.3.01.01.0400.02	(-) Recuperação de Despesas	5.701,92D	0,00	0,00	5.701,92D
3076	3.3.01.02	OUTRAS DESPESAS	1.463.974,00C	138.199,67	138.199,67	1.463.974,00C
3077	3.3.01.02.01	UTILIDADES	343.858,04C	11.873,21	11.873,21	343.858,04C
3078	3.3.01.02.0100.01	Água	226,10C	26,60	26,60	226,10C
3080	3.3.01.02.0100.01	Energia Elétrica	336.147,15C	11.296,13	11.296,13	336.147,15C
3083	3.3.01.02.0100.01	Internet	2.490,85C	300,00	300,00	2.490,85C
3081	3.3.01.02.0100.01	Telefones	4.993,94C	250,48	250,48	4.993,94C
3086	3.3.01.02.02	SERVIÇOS CONTRATADOS	204.008,62C	75.569,68	75.569,68	204.008,62C
3095	3.3.01.02.0200.01	Honorários Advocáticos	120.869,22C	0,00	0,00	120.869,22C
3088	3.3.01.02.0200.01	Honorários Profissionais - P.J.	29.038,40C	18.289,30	18.289,30	29.038,40C
3091	3.3.01.02.0200.01	Serviços de Terceiros - P.F.	34.346,00C	49.780,38	49.780,38	34.346,00C
3090	3.3.01.02.0200.01	Serviços de Terceiros - P.J.	19.755,00C	7.500,00	7.500,00	19.755,00C
3097	3.3.01.02.03	ALUGUÉIS	5.430,00C	0,00	0,00	5.430,00C
3100	3.3.01.02.0300.01	Aluguéis - Imóveis P.F.	1.350,00C	0,00	0,00	1.350,00C
3099	3.3.01.02.0300.01	Aluguéis - Imóveis P.J.	4.080,00C	0,00	0,00	4.080,00C
3106	3.3.01.02.04	VEÍCULOS	1.190,41C	0,00	0,00	1.190,41C
3108	3.3.01.02.0400.01	Impostos - Veículos	1.190,41C	0,00	0,00	1.190,41C
3113	3.3.01.02.05	MANUTENÇÃO E REPAROS	193.365,85C	3.480,00	3.480,00	193.365,85C
3114	3.3.01.02.0500.01	Manut/Reparos - Instalações	6.380,00C	0,00	0,00	6.380,00C
3115	3.3.01.02.0500.01	Manut/Reparos - Maq. e Equipamentos	186.985,85C	3.480,00	3.480,00	186.985,85C
3121	3.3.01.02.06	COMERCIAIS / MARKETING	105.600,00C	0,00	0,00	105.600,00C
3126	3.3.01.02.0600.01	Comissões a Representantes	105.600,00C	0,00	0,00	105.600,00C
3133	3.3.01.02.07	DESPESAS GERAIS	610.521,08C	47.276,78	47.276,78	610.521,08C
3136	3.3.01.02.0700.01	Consumo Interno	8.464,76C	20.746,36	20.746,36	8.464,76C
3140	3.3.01.02.0700.01	Custas Judiciais	46.089,06C	0,00	0,00	46.089,06C
3141	3.3.01.02.0700.01	Depreciações / Amortizações	77.489,67C	8.615,96	8.615,96	77.489,67C
3143	3.3.01.02.0700.01	Fretes e Carretos	150.350,00C	0,00	0,00	150.350,00C
3199	3.3.01.02.0700.01	Gastos com Cartão de Crédito	130.198,71C	16.938,86	16.938,86	130.198,71C
3167	3.3.01.02.0700.01	Impostos e Taxas	9.728,19C	0,00	0,00	9.728,19C
3148	3.3.01.02.0700.01	Mensalidades / Associações	36.736,10C	975,60	975,60	36.736,10C
3217	3.3.01.02.0700.01	Multas	150.000,00C	0,00	0,00	150.000,00C
3150	3.3.01.02.0700.01	Pedágios / Estacionamentos	54,10C	0,00	0,00	54,10C
3151	3.3.01.02.0700.01	Prêmio de Seguros	1.410,49C	0,00	0,00	1.410,49C
3170	3.3.02	OUTRAS RECEITAS OPERACIONAIS	608.411,60D	0,00	0,00	608.411,60D
3171	3.3.02.01	OUTRAS RECEITAS OPERACIONAIS	608.411,60D	0,00	0,00	608.411,60D
3172	3.3.02.01.01	OUTRAS RECEITAS OPERACIONAIS	608.411,60D	0,00	0,00	608.411,60D
3173	3.3.02.01.0100.01	Outras Receitas Operacionais	608.411,60D	0,00	0,00	608.411,60D
3174	3.3.03	RESULTADO FINANCEIRO LÍQUIDO	5.176,56C	342,00	342,00	5.176,56C
3175	3.3.03.01	RECEITAS E DESPESAS FINANCEIRAS	5.176,56C	342,00	342,00	5.176,56C
3183	3.3.03.01.02	DESPESAS FINANCEIRAS	5.176,56C	342,00	342,00	5.176,56C
3186	3.3.03.01.0200.01	Despesas Bancárias	3.270,14C	342,00	342,00	3.270,14C
3189	3.3.03.01.0200.01	I.O.C. / I.O.F.	391,09C	0,00	0,00	391,09C
3192	3.3.03.01.0200.01	Juros por Atraso	1.515,33C	0,00	0,00	1.515,33C

Sistema licenciado para M&I PROCESSAMENTO DE DADOS LTDA



Empresa: AGROFELD PRODUCAO DE ARROZ IRRIGADO LTDA		Folha: 0004				
C.N.P.J.: 26.142.341/0001-95		Número livro: 0001				
Período: 01/12/2019 - 31/12/2019						
BALANCETE						
Código	Classificação	Descrição da conta	Saldo Anterior	Débito	Crédito	Saldo Atual
3250	3.9	TRANSFERÊNCIA PARA RESULTADO	0,00	1.281.401,78	1.281.401,78	0,00
3251	3.9.01	TRANSFERÊNCIA PARA RESULTADO	0,00	1.281.401,78	1.281.401,78	0,00
3252	3.9.01.01	TRANSFERÊNCIA PARA RESULTADO	0,00	1.281.401,78	1.281.401,78	0,00
3253	3.9.01.01.01	TRANSFERÊNCIA PARA RESULTADO	0,00	1.281.401,78	1.281.401,78	0,00
3254	3.9.01.01.0100.01	Transferência para Resultado	0,00	1.281.401,78	1.281.401,78	0,00
GIOVANI PRAÇA LIESENFELD ADMINISTRADOR CPF: 570.877.250-68			RUDI DILON TESSMANN Reg. no CRC - RS sob o No. 23216 CPF: 122.134.890-68			

Sistema licenciado para M&I PROCESSAMENTO DE DADOS LTDA

Empresa: AGROFELD PRODUCAO DE ARROZ IRRIGADO LTDA		Folha: 0001				
C.N.P.J.: 26.142.341/0001-95		Número livro: 0001				
Período: 01/01/2020 - 31/01/2020						
BALANCETE						
Código	Classificação	Descrição da conta	Saldo Anterior	Débito	Crédito	Saldo Atual
1000	1	ATIVO	1.233.091,71D	1.659.352,56	1.681.705,12	1.210.739,15D
1001	1.1	ATIVO CIRCULANTE	320.524,41D	1.638.306,85	1.673.089,16	285.742,10D
1002	1.1.01	DISPONIBILIDADES	47.677,76D	955.225,25	867.257,27	135.645,74D
1003	1.1.01.01	RECURSOS EM CAIXA	28.617,44D	35.474,37	32.537,53	31.554,28D
1004	1.1.01.01.01	CAIXA GERAL	28.617,44D	35.474,37	32.537,53	31.554,28D
1005	1.1.01.01.0100.01	Caixa	28.617,44D	35.474,37	32.537,53	31.554,28D
1006	1.1.01.02	RECURSOS EM BANCOS	19.060,32D	919.750,88	834.719,74	104.091,46D
1007	1.1.01.02.0	BANCOS CONTA CORRENTE	19.060,32D	919.750,88	834.719,74	104.091,46D
1024	1.1.01.02.0100.01	CC - Banco SICCOB	19.060,32D	919.750,88	834.719,74	104.091,46D
1045	1.1.02	REALIZÁVEL A CURTO PRAZO	239.717,48D	683.081,60	805.831,89	116.967,19D
1046	1.1.02.01	CRÉDITOS - CLIENTES	179.717,48D	679.681,60	805.831,89	53.567,19D
1047	1.1.02.01.01	DUPLICATAS A RECEBER	179.717,48D	679.681,60	805.831,89	53.567,19D
1048	1.1.02.01.0100.01	Clientes p/ Duplicatas - Emissões	179.717,48D	679.681,60	805.831,89	53.567,19D
1137	1.1.02.05	ADIANTAMENTO A FORNECEDORES	60.000,00D	3.400,00	0,00	63.400,00D
1138	1.1.02.05.01	ADIANTAMENTO A FORNECEDORES	60.000,00D	3.400,00	0,00	63.400,00D
1142	1.1.02.05.0100.01	Adto. Fornecedores Diversos	60.000,00D	3.400,00	0,00	63.400,00D
1113	1.1.03	ESTOQUES	33.129,17D	0,00	0,00	33.129,17D
1114	1.1.03.01	ESTOQUES PRODUTOS / MERCADORIAS	33.129,17D	0,00	0,00	33.129,17D
1115	1.1.03.01.01	ESTOQUES PRODUTOS / MERCADORIAS	33.129,17D	0,00	0,00	33.129,17D
1116	1.1.03.01.0100.01	Compras Nacionais	196.203,17D	0,00	0,00	196.203,17D
1126	1.1.03.01.0100.02	(-) CPV / CIVV	163.074,00C	0,00	0,00	163.074,00C
1158	1.2	REALIZÁVEL A LONGO PRAZO	240.892,47D	21.045,71	0,00	261.938,18D
1159	1.2.01	CRÉDITOS	240.892,47D	21.045,71	0,00	261.938,18D
1167	1.2.01.03	CRÉDITOS DE SÓCIOS / DIRETORES	240.892,47D	21.045,71	0,00	261.938,18D
1168	1.2.01.03.01	CRÉDITOS DE SÓCIOS / DIRETORES	240.892,47D	21.045,71	0,00	261.938,18D
1169	1.2.01.03.0100.01	Adto Socio Angelica da Silva Liesenfeld	26.666,29D	0,00	0,00	26.666,29D
1170	1.2.01.03.0100.01	Adto Socio Eduardo Liesenfeld	19.816,85D	10.265,71	0,00	30.082,56D
1171	1.2.01.03.0100.01	Adto Socio Giovanni Paça Liesenfeld	194.409,33D	10.780,00	0,00	205.189,33D
1194	1.3	ATIVO NÃO CIRCULANTE	671.674,83D	0,00	8.615,96	663.058,87D
1208	1.3.02	IMOBILIZADO	671.674,83D	0,00	8.615,96	663.058,87D
1209	1.3.02.01	IMOBILIZADO	671.674,83D	0,00	8.615,96	663.058,87D
1210	1.3.02.01.01	IMOBILIZADO	1.109.563,14D	0,00	0,00	1.109.563,14D
1211	1.3.02.01.0100.01	Imob - Prédios	178.000,00D	0,00	0,00	178.000,00D
1213	1.3.02.01.0100.03	Imob - Maq. e Equipamentos	604.210,00D	0,00	0,00	604.210,00D
1214	1.3.02.01.0100.04	Imob - Equip. de Informática	1.599,00D	0,00	0,00	1.599,00D
1217	1.3.02.01.0100.07	Imob - Veículos	177.293,74D	0,00	0,00	177.293,74D
1222	1.3.02.01.0100.12	Imob - Consórcios em Andamento	148.460,40D	0,00	0,00	148.460,40D
1226	1.3.02.01.02	(-) DEPRECIACÕES ACUMULADAS	437.888,31C	0,00	8.615,96	446.504,27C
1227	1.3.02.01.0200.01	(-) Prédios	42.144,54C	0,00	599,33	42.743,87C
1229	1.3.02.01.0200.03	(-) Maq. e Equipamentos	300.968,79C	0,00	5.035,08	306.003,87C
1230	1.3.02.01.0200.04	(-) Equip. de Informática	319,80C	0,00	26,65	346,45C
1233	1.3.02.01.0200.07	(-) Veículos	94.455,18C	0,00	2.954,90	97.410,08C
2000	2	PASSIVO	1.289.858,39D	504.496,40	616.387,80	1.177.966,99D
2001	2.1	PASSIVO CIRCULANTE	17.568.683,26C	504.496,40	161.573,36	17.225.760,22C
2002	2.1.01	EXIGÍVEL DE CURTO PRAZO	17.568.683,26C	504.496,40	161.573,36	17.225.760,22C
2003	2.1.01.01	FORNECEDORES	3.677.425,28C	476.480,60	133.596,21	3.334.540,89C
2004	2.1.01.01.01	FORNECEDORES	3.670.238,40C	476.268,98	131.481,46	3.325.450,88C
7183	2.1.01.01.0100	BUENO E REIS LTDA ME	808,92C	0,00	0,00	808,92C
7196	2.1.01.01.0100	ELETRICA E INSTALADORA MOURA LTDA	106,00C	0,00	0,00	106,00C
7193	2.1.01.01.0100	ELETRICA GUIHARAES LTDA	300,00C	0,00	0,00	300,00C
7194	2.1.01.01.0100	JK COMERCIO DE MATERIAIS ELETRICOS LTDA'	94,00C	0,00	0,00	94,00C
7187	2.1.01.01.0100	MAQCAMPO SOLUCOES AGRICOLAS S/A	3.561,35C	141,62	314,75	3.734,48C
7184	2.1.01.01.0100	POSTO PRATAO LTDA	253,00C	0,00	0,00	253,00C
7185	2.1.01.01.0100	PRATAO LAVADOR DE CAMINHOS LTDA - EPP	20,00C	0,00	0,00	20,00C
7189	2.1.01.01.0100	UNAPEL VEICULOS E PEÇAS LTDA	119,61C	70,00	1.800,00	1.849,61C
7190	2.1.01.01.0100	UNIVERSAT IND E COM IMPORTADORA E EXPORTADORA LT	1.924,00C	0,00	0,00	1.924,00C
7161	2.1.01.01.0100.01	AGRICAMPO COM.VAR. DE PECAS AGRIC. LTDA.	96,00C	0,00	0,00	96,00C
7212	2.1.01.01.0100.01	AGRINOVA AGRIC INT INOV	51.916,70C	0,00	0,00	51.916,70C
7076	2.1.01.01.0100.01	AGRIPEÇAS - OLIVEIRA SILVA COM DE PEÇAS PARA AGRIC	1.800,00C	0,00	0,00	1.800,00C
7208	2.1.01.01.0100.01	AGROFLEX COM DE PEÇAS E SERV LTDA	2.200,00C	0,00	0,00	2.200,00C
7180	2.1.01.01.0100.01	AGROQUÍMIA PRODUTOS AGROPECUARIOS	3.780,00C	0,00	0,00	3.780,00C
7203	2.1.01.01.0100.01	AUTO PEÇAS MIURA E MIURA LTDA	3.000,00C	0,00	0,00	3.000,00C
7199	2.1.01.01.0100.01	AUTO POSTO PAU SECO LTDA	270,02C	0,00	0,00	270,02C
7204	2.1.01.01.0100.01	AUTO POSTO VIP COM	296,03C	0,00	0,00	296,03C
7219	2.1.01.01.0100.01	AUTO POSTO VIP COMERCIO DE COMBUSTIVEIS LTDA	289,01C	0,00	0,00	289,01C
7142	2.1.01.01.0100.01	CASA DA BORRACHA	23.228,70C	0,00	0,00	23.228,70C
7155	2.1.01.01.0100.01	CATUNDA COMERCIO DE GAS LTDA	840,00C	0,00	0,00	840,00C
7164	2.1.01.01.0100.01	CISBRA QUÍMICA DO BRASIL LTDA-ME	11.130,00C	0,00	0,00	11.130,00C
7218	2.1.01.01.0100.01	DAHIANE SERAFIM TIAGO MERCEARIA	1.084,35C	0,00	0,00	1.084,35C
7170	2.1.01.01.0100.01	DELTA COMBUSTIVEIS LTDA	6.630,96C	1.831,48	0,00	4.799,48C
7237	2.1.01.01.0100.01	DIMAS XAVIER FERRO & CIA LTDA	0,00	0,00	6.908,46	6.908,46C
7176	2.1.01.01.0100.01	Dimas Xavier Ferro & cia Ltda Me	4.107,91C	0,00	0,00	4.107,91C
7182	2.1.01.01.0100.01	DIOGO BRAMBILA	36.165,00C	19.597,50	11.760,00	28.327,50C
7201	2.1.01.01.0100.01	EDSON ALVES MOREIRA CHAPECO - ME	1.212,05C	0,00	0,00	1.212,05C
7158	2.1.01.01.0100.01	FERPAL FERRAGENS PAULISTA LTDA - EPP	1.115,90C	780,00	0,00	335,90C
7116	2.1.01.01.0100.01	FERTILIZANTES PIRATINI	73.916,50C	27.030,00	112.813,00	159.699,50C
7154	2.1.01.01.0100.01	FERTILIZANTES PIRATINI LTDA	2.261.399,90C	427.030,00	0,00	1.834.369,90C

Sistema licenciado para M&I PROCESSAMENTO DE DADOS LTDA

Empresa: AGROFELD PRODUCAO DE ARROZ IRRIGADO LTDA		Folha: 0002				
C.N.P.J.: 26.142.341/0001-95		Número livro: 0001				
Período: 01/01/2020 - 31/01/2020						
BALANCETE						
Código	Classificação	Descrição da conta	Saldo Anterior	Débito	Crédito	Saldo Atual
7210	2.1.01.01.0100.01	FORMO CAPAS E ACESSORIOS	430,00C	0,00	0,00	430,00C
2005	2.1.01.01.0100.01	Fornecedores Nacionais	287.765,51C	0,00	0,00	287.765,51C
7197	2.1.01.01.0100.01	GLOBAL ALIMENTOS LTDA	3.396,70C	0,00	0,00	3.396,70C
7216	2.1.01.01.0100.01	GRANDE PARADA NORTE COM COMB LTDA	217,54C	0,00	0,00	217,54C
7209	2.1.01.01.0100.01	HIDRAULICA HIDRODINAMICA VED CROMO DURO LTDA	210,00C	0,00	0,00	210,00C
7213	2.1.01.01.0100.01	JOÃO AFONSO GONCALVES DOS SANTOS	60,00C	0,00	0,00	60,00C
7179	2.1.01.01.0100.01	Jorge Augusto Barragana Brazeiro	39.250,00C	0,00	0,00	39.250,00C
7198	2.1.01.01.0100.01	L T NICHELE COM DE COMB LTDA	123,62C	0,00	0,00	123,62C
7207	2.1.01.01.0100.01	LUIZ CARLOS OLIVEIRA DE SOUZA - ME LIDER AR CONDI	497,00C	0,00	0,00	497,00C
7074	2.1.01.01.0100.01	MARBO AGRICOLA LTDA	4.680,00C	0,00	0,00	4.680,00C
7162	2.1.01.01.0100.01	MONTENEGRO COMERCIO DE PECAS AGRICOLAS LTDA	40,00C	0,00	0,00	40,00C
7214	2.1.01.01.0100.01	MOTOMCO GOIAS COM DE EQUIP	724,59C	0,00	0,00	724,59C
7166	2.1.01.01.0100.01	NATIVA AGRICOLA LTDA	834.609,90C	0,00	0,00	834.609,90C
7215	2.1.01.01.0100.01	ORBID SA IND E COM	584,50C	0,00	0,00	584,50C
7202	2.1.01.01.0100.01	POLO COM DE PEÇAS LTDA	370,00C	0,00	0,00	370,00C
7200	2.1.01.01.0100.01	POSTO CALIFORNIA DE OURINHOS LTDA	278,00C	0,00	0,00	278,00C
7173	2.1.01.01.0100.01	POSTO SÃO ROQUE LTDA	237,01C	0,00	0,00	237,01C
7163	2.1.01.01.0100.01	RECH IMPORTADORA E DISTRIBUIDORA S A	9.920,00C	0,00	0,00	9.920,00C
7205	2.1.01.01.0100.01	SUZETH LAUREANO CANEVAROLI EIRELI	2.280,00C	0,00	0,00	2.280,00C
7206	2.1.01.01.0100.01	TATIANA SAAD	85,00C	0,00	0,00	85,00C
2007	2.1.01.02	CONTAS A PAGAR	2.748,55C	1.303,90	0,00	1.444,65C
2008	2.1.01.02.01	CONTAS A PAGAR	2.748,55C	1.303,90	0,00	1.444,65C
2009	2.1.01.02.0100.01	Contas a Pagar	300,00C	150,00	0,00	150,00C
2011	2.1.01.02.0100.01	Honorários a Pagar	1.527,00C	1.153,90	0,00	373,10C
7188	2.1.01.02.0100.01	POUSADA CERRANO LTDA	165,00C	0,00	0,00	165,00C
7186	2.1.01.02.0100.01	TRANSPORTES TALAUI LTDA	756,55C	0,00	0,00	756,55C
2014	2.1.01.03	INSTITUIÇÕES FINANCEIRAS	13.783.858,89C	0,00	0,00	13.783.858,89C
2015	2.1.01.03.01	EMPRÉSTIMOS E FINANCIAMENTOS	13.783.858,89C	0,00	0,00	13.783.858,89C
2017	2.1.01.03.0100.01	Empréstimos Banrisul	4.072.569,11C	0,00	0,00	4.072.569,11C
2016	2.1.01.03.0100.01	Empréstimos BB	6.792.369,19C	0,00	0,00	6.792.369,19C
7151	2.1.01.03.0100.01	Empréstimos Bradesco - Contrato 362716/0	259.830,00C	0,00	0,00	259.830,00C
2019	2.1.01.03.0100.01	Empréstimos Caixa	2.059.090,59C	0,00	0,00	2.059.090,59C
2246	2.1.01.03.0100.01	Empréstimos CNH	300.000,00C	0,00	0,00	300.000,00C
2245	2.1.01.03.0100.01	Empréstimos Santander	300.000,00C	0,00	0,00	300.000,00C
2030	2.1.01.04	OBRIGAÇÕES TRIBUTÁRIAS	76.047,74C	793,91	1.162,89	76.416,72C
2031	2.1.01.04.01	IMPOSTOS / CONTRIBUIÇÕES	76.047,74C	793,91	1.162,89	76.416,72C
2033	2.1.01.04.0100.01	CSLL a Recolher	21.282,03C	0,00	0,00	21.282,03C
2041	2.1.01.04.0100.01	IRPJ a Recolher	53.116,75C	0,00	0,00	53.116,75C
2036	2.1.01.04.0100.01	IRRF s/ Folha Págo. a Recolher	1.648,96C	793,91	1.162,89	2.017,94C
2047	2.1.01.05	OBRIGAÇÕES SOCIAIS	28.602,80C	25.917,99	26.814,26	29.499,07C
2048	2.1.01.05.01	REMUNERAÇÕES	20.940,07C	20.940,06	23.807,47	23.807,48C
2053	2.1.01.05.0100.01	Pro Labore a Pagar	888,22C	888,21	888,22	888,23C
2054	2.1.01.05.0100.01	Salários a Pagar	20.051,85C	20.051,85	22.919,25	22.919,25C
2055	2.1.01.05.02	ENCARGOS SOCIAIS	7.662,73C	4.977,93	3.006,79	5.691,59C
2059	2.1.01.05.0200.01	FGTS a Recolher	2.765,96C	3.073,78	0,00	307,82D
2060	2.1.01.05.0200.01	INSS a Recolher	4.896,77C	1.904,15	3.006,79	5.999,41C
2069	2.2	PASSIVO NÃO-CIRCULANTE	221.767,76C	0,00	95.000,00	316.767,76C
2070	2.2.01	EXIGÍVEL DE LONGO PRAZO	221.767,76C	0,00	95.000,00	316.767,76C
2071	2.2.01.01	OBRIGAÇÕES DIVERSAS	221.767,76C	0,00	95.000,00	316.767,76C
2100	2.2.01.01.06	DÉBITOS POR ADIANTAMENTOS	221.767,76C	0,00	95.000,00	316.767,76C
2101	2.2.01.01.0600.01	Adiantamento de Clientes	221.767,76C	0,00	95.000,00	316.767,76C
2114	2.4	PATRIMÔNIO LÍQUIDO	19.080.309,41D	0,00	359.814,44	18.720.494,97D
2115	2.4.01	PATRIMÔNIO LÍQUIDO	19.080.309,41D	0,00	359.814,44	18.720.494,97D
2116	2.4.01.01	CAPITAL SOCIAL	100.000,00C	0,00	0,00	100.000,00C
2117	2.4.01.01.01	CAPITAL SOCIAL REALIZADO	100.000,00C	0,00	0,00	100.000,00C
2118	2.4.01.01.0100.01	Capital Social Realizado	100.000,00C	0,00	0,00	100.000,00C
2124	2.4.01.02	RESERVAS ACUMULADAS	11.788.844,97D	0,00	0,00	11.788.844,97D
2128	2.4.01.02.02	RESERVAS DE LUCROS OU PREJUÍZOS	11.788.844,97D	0,00	0,00	11.788.844,97D
2130	2.4.01.02.0200.02	(-) Prejuízos Acumulados	11.788.844,97D	0,00	0,00	11.788.844,97D
2134	2.4.01.03	RESULTADOS CORRENTES	7.391.464,44D	0,00	359.814,44	7.031.650,00D
2135	2.4.01.03.01	LUCROS / PREJUÍZOS DO EXERCÍCIO	7.391.464,44D	0,00	359.814,44	7.031.650,00D
2136	2.4.01.03.0100.01	Lucros do Exercício	162.068,23C	0,00	359.814,44	521.882,67C
2137	2.4.01.03.0100.02	(-) Prejuízos do Exercício	6.897.305,57D	0,00	0,00	6.897.305,57D
2145	2.4.01.03.0200.02	(+/-) Ajuste de Exercícios Anteriores	656.227,10D	0,00	0,00	656.227,10D
3000	3	APURAÇÃO DO RESULTADO DO EXERCÍCIO	2.522.950,10C	1.813.474,32	1.679.230,36	2.388.706,14C
3001	3.1	RECEITA OPERACIONAL LÍQUIDA	4.856.447,52D	679.681,60	679.681,60	4.856.447,52D
3002	3.1.01	RECEITA OPERACIONAL LÍQUIDA	4.856.447,52D	679.681,60	679.681,60	4.856.447,52D
3003	3.1.01.01	RECEITA DE VENDAS - PROD / MERC	4.856.447,52D	679.681,60	679.681,60	4.856.447,52D
3004	3.1.01.01.01	RECEITA - MERCADO NACIONAL	4.856.447,52D	679.681,60	679.681,60	4.856.447,52D
3005	3.1.01.01.0100.01	Receita Merc Nac - Prod / Merc - à Vista	4.856.447,52D	679.681,60	679.681,60	4.856.447,52D
3028	3.2	CUSTO DAS VENDAS	6.085.829,00C	253.088,02	130.604,06	5.963.345,04C
3029	3.2.01	CUSTO DAS VENDAS PROD/MERC/SERV	6.085.829,00C	253.088,02	130.604,06	5.963.345,04C
3030	3.2.01.01	CUSTO DAS VENDAS PROD/MERC/SERV	6.085.829,00C	253.088,02	130.604,06	5.963.345,04C
3031	3.2.01.01.01	CUSTO DAS VENDAS PROD/MERC/SERV	6.085.829,00C	253.088,02	130.604,06	5.963.345,04C

Sistema licenciado para M&I PROCESSAMENTO DE DADOS LTDA

Empresa: AGROFELD PRODUCAO DE ARROZ IRRIGADO LTDA		Folha: 0003				
C.N.P.J.: 26.142.341/0001-95		Número livro: 0001				
Período: 01/01/2020 - 31/01/2020						
BALANCETE						
Código	Classificação	Descrição da conta	Saldo Anterior	Débito	Crédito	Saldo Atual
3107	3.2.01.01.0100.01	Combustíveis e Lubrificantes	313.067,06C	38.415,31	37.767,56	312.419,31C
3032	3.2.01.01.0100.01	Custos - Produtos / Mercadorias	578.744,44C	90.930,00	90.930,00	578.744,44C
7150	3.2.01.01.0100.01	Fertilização	4.810.951,72C	112.813,00	0,00	4.698.138,72C
3109	3.2.01.01.0100.01	Manutenção de Veículos	109.660,10C	10.929,71	1.906,50	100.636,89C
7149	3.2.01.01.0100.01	Pulverização	273.405,68C	0,00	0,00	273.405,68C
3034	3.3	DESPESAS OPERACIONAIS	1.293.568,62C	201.023,10	189.263,10	1.281.808,62C
3035	3.3.01	DESPESAS OPERACIONAIS	1.896.803,66C	200.650,99	188.890,99	1.885.043,66C
3036	3.3.01.01	DESPESAS COM PESSOAL	432.829,66C	29.256,97	29.256,97	432.829,66C
3037	3.3.01.01.01	DESPESAS C/ REMUNERAÇÃO A FUNCIONÁRIOS	299.828,24C	26.979,15	26.979,15	299.828,24C
3044	3.3.01.01.0100.01	Ordenados e Salários	299.828,24C	26.979,15	26.979,15	299.828,24C
3052	3.3.01.01.02	DESPESAS C/ REMUN. A DIRETORES	6.986,00C	998,00	998,00	6.986,00C
3054	3.3.01.01.0200.01	Pro Labore	6.986,00C	998,00	998,00	6.986,00C
3058	3.3.01.01.03	DESPESAS C/ ENCARGOS	113.304,33C	0,00	0,00	113.304,33C
3059	3.3.01.01.0300.01	FGTS	33.999,57C	0,00	0,00	33.999,57C
3060	3.3.01.01.0300.01	INSS	79.304,76C	0,00	0,00	79.304,76C
3063	3.3.01.01.04	DESPESAS C/ BENEFÍCIOS	12.711,09C	1.279,82	1.279,82	12.711,09C
3065	3.3.01.01.0400.01	Alimentação ao Trabalhador	11.000,00C	526,78	526,78	11.000,00C
3066	3.3.01.01.0400.01	Assistência Médica	6.016,12C	753,04	753,04	6.016,12C
3069	3.3.01.01.0400.01	Seguros	1.396,89C	0,00	0,00	1.396,89C
3071	3.3.01.01.0400.02	(-) Recuperação de Despesas	5.701,92D	0,00	0,00	5.701,92D
3076	3.3.01.02	OUTRAS DESPESAS	1.463.974,00C	171.394,02	159.634,02	1.452.214,00C
3077	3.3.01.02.01	UTILIDADES	343.858,04C	72.968,30	72.968,30	343.858,04C
3078	3.3.01.02.0100.01	Água	226,10C	121,34	121,34	226,10C
3080	3.3.01.02.0100.01	Energia Elétrica	336.147,15C	71.659,00	71.659,00	336.147,15C
3083	3.3.01.02.0100.01	Internet	2.490,85C	262,72	262,72	2.490,85C
3081	3.3.01.02.0100.01	Telefones	4.993,94C	925,24	925,24	4.993,94C
3086	3.3.01.02.02	SERVIÇOS CONTRATADOS	204.008,62C	48.794,42	48.794,42	204.008,62C
3095	3.3.01.02.0200.01	Honorários Advocáticos	120.869,22C	13.508,00	13.508,00	120.869,22C
3088	3.3.01.02.0200.01	Honorários Profissionais - P.J.	29.038,40C	5.000,00	5.000,00	29.038,40C
3091	3.3.01.02.0200.01	Serviços de Terceiros - P.F.	34.346,00C	18.538,42	18.538,42	34.346,00C
3090	3.3.01.02.0200.01	Serviços de Terceiros - P.J.	19.755,00C	11.748,00	11.748,00	19.755,00C
3097	3.3.01.02.03	ALUGUÉIS	5.430,00C	0,00	0,00	5.430,00C
3100	3.3.01.02.0300.01	Aluguéis - Imóveis P.F.	1.350,00C	0,00	0,00	1.350,00C
3099	3.3.01.02.0300.01	Aluguéis - Imóveis P.J.	4.080,00C	0,00	0,00	4.080,00C
3106	3.3.01.02.04	VEÍCULOS	1.190,41C	0,00	0,00	1.190,41C
3108	3.3.01.02.0400.01	Impostos - Veículos	1.190,41C	0,00	0,00	1.190,41C
3113	3.3.01.02.05	MANUTENÇÃO E REPAROS	193.365,85C	7.505,45	7.505,45	193.365,85C
3114	3.3.01.02.0500.01	Manut./Reparos - Instalações	6.380,00C	0,00	0,00	6.380,00C
3115	3.3.01.02.0500.01	Manut./Reparos - Maq. e Equipamentos	186.985,85C	7.505,45	7.505,45	186.985,85C
3121	3.3.01.02.06	COMERCIAIS / MARKETING	105.600,00C	11.760,00	0,00	93.840,00C
3126	3.3.01.02.0600.01	Comissões a Representantes	105.600,00C	0,00	0,00	105.600,00C
3128	3.3.01.02.0600.01	Fretes e Carretos sob Vendas	0,00	11.760,00	0,00	11.760,00D
3133	3.3.01.02.07	DESPESAS GERAIS	610.521,08C	30.365,85	30.365,85	610.521,08C
3136	3.3.01.02.0700.01	Consumo Interno	8.464,76C	0,00	0,00	8.464,76C
3140	3.3.01.02.0700.01	Custas Judiciais	46.089,06C	0,00	0,00	46.089,06C
3141	3.3.01.02.0700.01	Depreciações / Amortizações	77.489,67C	8.615,96	8.615,96	77.489,67C
3143	3.3.01.02.0700.01	Fretes e Carretos	150.350,00C	0,00	0,00	150.350,00C
3199	3.3.01.02.0700.01	Gastos com Cartão de Crédito	130.198,71C	18.969,15	18.969,15	130.198,71C
3167	3.3.01.02.0700.01	Impostos e Taxas	9.728,19C	0,00	0,00	9.728,19C
3148	3.3.01.02.0700.01	Mensalidades / Associações	36.736,10C	0,00	0,00	36.736,10C
3217	3.3.01.02.0700.01	Multas	150.000,00C	506,60	506,60	150.000,00C
3150	3.3.01.02.0700.01	Pedágios / Estacionamentos	54,10C	274,14	274,14	54,10C
3151	3.3.01.02.0700.01	Prêmio de Seguros	1.410,49C	2.000,00	2.000,00	1.410,49C
3170	3.3.02	OUTRAS RECEITAS OPERACIONAIS	608.411,60D	0,00	0,00	608.411,60D
3171	3.3.02.01	OUTRAS RECEITAS OPERACIONAIS	608.411,60D	0,00	0,00	608.411,60D
3172	3.3.02.01.01	OUTRAS RECEITAS OPERACIONAIS	608.411,60D	0,00	0,00	608.411,60D
3173	3.3.02.01.0100.01	Outras Receitas Operacionais	608.411,60D	0,00	0,00	608.411,60D
3174	3.3.03	RESULTADO FINANCEIRO LÍQUIDO	5.176,56C	372,11	372,11	5.176,56C
3175	3.3.03.01	RECEITAS E DESPESAS FINANCEIRAS	5.176,56C	372,11	372,11	5.176,56C
3183	3.3.03.01.02	DESPESAS FINANCEIRAS	5.176,56C	372,11	372,11	5.176,56C
3186	3.3.03.01.0200.01	Despesas Bancárias	3.270,14C	288,00	288,00	3.270,14C
3189	3.3.03.01.0200.01	I.O.C. / I.O.F.	391,09C	0,00	0,00	391,09C
3192	3.3.03.01.0200.01	Juros por Atraso	1.515,33C	84,11	84,11	1.515,33C
3250	3.9	TRANSFERÊNCIA PARA RESULTADO	0,00	679.681,60	679.681,60	0,00
3251	3.9.01	TRANSFERÊNCIA PARA RESULTADO	0,00	679.681,60	679.681,60	0,00
3252	3.9.01.01	TRANSFERÊNCIA PARA RESULTADO	0,00	679.681,60	679.681,60	0,00
3253	3.9.01.01.01	TRANSFERÊNCIA PARA RESULTADO	0,00	679.681,60	679.681,60	0,00

Sistema licenciado para M&I PROCESSAMENTO DE DADOS LTDA



Valor: R\$ 10.537.583,45
PROCESSO CIVEL E DO TRABALHO -> Processo de Conhecimento -> Procedimento de Conhecimento -> Procedimentos Especiais -> Procedimentos Regidos por Outros Códigos, Leis Esparças e Regimento
FLORES DE GOIÁS - VARA CIVEL
Usuário: IZADORA VITOR DIAS DE REZENDE - Data: 08/10/2023 23:52:18

Empresa: AGROFELD PRODUCAO DE ARROZ IRRIGADO LTDA		Folha: 0004				
C.N.P.J.: 26.142.341/0001-95		Número livro: 0001				
Período: 01/01/2020 - 31/01/2020						
BALANCETE						
Código	Classificação	Descrição da conta	Saldo Anterior	Débito	Crédito	Saldo Atual
3254	3.9.01.01.0100.01	Transferência para Resultado	0,00	679.681,60	679.681,60	0,00
GIOVANI PRAÇA LIESENFELD ADMINISTRADOR CPF: 570.877.250-68			RUDI DILON TESSMANN Reg. no CRC - RS sob o No. 23216 CPF: 122.134.890-68			

Sistema licenciado para M&I PROCESSAMENTO DE DADOS LTDA

Empresa: AGROFELD PRODUCAO DE ARROZ IRRIGADO LTDA		Folha: 0001				
C.N.P.J.: 26.142.341/0001-95		Número livro: 0001				
Período: 01/02/2020 - 29/02/2020						
BALANCETE						
Código	Classificação	Descrição da conta	Saldo Anterior	Débito	Crédito	Saldo Atual
1000	1	ATIVO	1.210.739,15D	463.399,13	514.933,38	1.159.204,90D
1001	1.1	ATIVO CIRCULANTE	285.742,10D	450.911,68	506.317,42	230.336,36D
1002	1.1.01	DISPONIBILIDADES	135.645,74D	273.604,50	282.799,02	126.451,22D
1003	1.1.01.01	RECURSOS EM CAIXA	31.554,28D	50.086,10	40.221,74	41.418,64D
1004	1.1.01.01.01	CAIXA GERAL	31.554,28D	50.086,10	40.221,74	41.418,64D
1005	1.1.01.01.0100.01	Caixa	31.554,28D	50.086,10	40.221,74	41.418,64D
1006	1.1.01.02	RECURSOS EM BANCOS	104.091,46D	223.518,40	242.577,28	85.032,58D
1007	1.1.01.02.0	BANCOS CONTA CORRENTE	104.091,46D	223.518,40	242.577,28	85.032,58D
1024	1.1.01.02.0100.01	CC - Banco SICOOB	104.091,46D	223.518,40	242.577,28	85.032,58D
1045	1.1.02	REALIZÁVEL A CURTO PRAZO	116.967,19D	173.587,18	223.518,40	67.035,97D
1046	1.1.02.01	CRÉDITOS - CLIENTES	53.567,19D	102.322,40	223.518,40	67.628,81C
1047	1.1.02.01.01	DUPLICATAS A RECEBER	53.567,19D	102.322,40	223.518,40	67.628,81C
1048	1.1.02.01.0100.01	Clientes p/ Duplicatas - Emissões	53.567,19D	102.322,40	223.518,40	67.628,81C
1105	1.1.02.04	OUTROS CRÉDITOS	0,00	71.264,78	0,00	71.264,78D
1106	1.1.02.04.01	OUTROS CRÉDITOS	0,00	71.264,78	0,00	71.264,78D
1110	1.1.02.04.0100.01	LANÇAMENTOS A IDENTIFICAR	0,00	71.264,78	0,00	71.264,78D
1137	1.1.02.05	ADIANTAMENTO A FORNECEDORES	63.400,00D	0,00	0,00	63.400,00D
1138	1.1.02.05.01	ADIANTAMENTO A FORNECEDORES	63.400,00D	0,00	0,00	63.400,00D
1142	1.1.02.05.0100.01	Adto. Fornecedores Diversos	63.400,00D	0,00	0,00	63.400,00D
1113	1.1.03	ESTOQUES	33.129,17D	3.720,00	0,00	36.849,17D
1114	1.1.03.01	ESTOQUES PRODUTOS / MERCADORIAS	33.129,17D	3.720,00	0,00	36.849,17D
1115	1.1.03.01.01	ESTOQUES PRODUTOS / MERCADORIAS	33.129,17D	3.720,00	0,00	36.849,17D
1116	1.1.03.01.0100.01	Compras Nacionais	196.203,17D	3.720,00	0,00	199.923,17D
1126	1.1.03.01.0100.02	(-) CPV / CHV	163.074,00C	0,00	0,00	163.074,00C
1158	1.2	REALIZÁVEL A LONGO PRAZO	261.938,18D	12.487,45	0,00	274.425,63D
1159	1.2.01	CRÉDITOS	261.938,18D	12.487,45	0,00	274.425,63D
1167	1.2.01.03	CRÉDITOS DE SÓCIOS / DIRETORES	261.938,18D	12.487,45	0,00	274.425,63D
1168	1.2.01.03.01	CRÉDITOS DE SÓCIOS / DIRETORES	261.938,18D	12.487,45	0,00	274.425,63D
1169	1.2.01.03.0100.01	Adto Socio Angelica da Silva Liesenfeld	26.666,29D	0,00	0,00	26.666,29D
1170	1.2.01.03.0100.01	Adto Socio Eduardo Liesenfeld	30.082,56D	6.787,45	0,00	36.870,01D
1171	1.2.01.03.0100.01	Adto Socio Giovanni Paça Liesenfeld	205.189,33D	5.700,00	0,00	210.889,33D
1194	1.3	ATIVO NÃO CIRCULANTE	663.058,87D	0,00	8.615,96	654.442,91D
1208	1.3.02	IMOBILIZADO	663.058,87D	0,00	8.615,96	654.442,91D
1209	1.3.02.01	IMOBILIZADO	663.058,87D	0,00	8.615,96	654.442,91D
1210	1.3.02.01.01	IMOBILIZADO	1.109.563,14D	0,00	0,00	1.109.563,14D
1211	1.3.02.01.0100.01	Imob - Prédios	178.000,00D	0,00	0,00	178.000,00D
1213	1.3.02.01.0100.03	Imob - Maq. e Equipamentos	604.210,00D	0,00	0,00	604.210,00D
1214	1.3.02.01.0100.04	Imob - Equip. de Informática	1.599,00D	0,00	0,00	1.599,00D
1217	1.3.02.01.0100.07	Imob - Veículos	177.293,74D	0,00	0,00	177.293,74D
1222	1.3.02.01.0100.12	Imob - Consórcios em Andamento	148.460,40D	0,00	0,00	148.460,40D
1226	1.3.02.01.02	(-) DEPRECIACÕES ACUMULADAS	446.504,27C	0,00	8.615,96	455.120,23C
1227	1.3.02.01.0200.01	(-) Prédios	42.743,87C	0,00	599,33	43.343,20C
1229	1.3.02.01.0200.03	(-) Maq. e Equipamentos	306.003,87C	0,00	5.035,08	311.038,95C
1230	1.3.02.01.0200.04	(-) Equip. de Informática	346,45C	0,00	26,65	373,10C
1233	1.3.02.01.0200.07	(-) Veículos	97.410,08C	0,00	2.954,90	100.364,98C
2000	2	PASSIVO	1.177.966,99D	94.801,65	223.054,71	1.049.713,93D
2001	2.1	PASSIVO CIRCULANTE	17.225.760,22C	94.801,65	223.054,71	17.354.013,28C
2002	2.1.01	EXIGÍVEL DE CURTO PRAZO	17.225.760,22C	94.801,65	223.054,71	17.354.013,28C
2003	2.1.01.01	FORNECEDORES	3.334.540,89C	62.848,27	191.107,13	3.462.799,75C
2004	2.1.01.01.01	FORNECEDORES	3.325.450,88C	26.248,27	172.493,30	3.471.695,91C
7183	2.1.01.01.0100	BUENO E REIS LTDA ME	808,92C	0,00	763,83	1.572,75C
7196	2.1.01.01.0100	ELETRICA E INSTALADORA MOURA LTDA	106,00C	0,00	0,00	106,00C
7193	2.1.01.01.0100	ELETRICA GUIARAES LTDA	300,00C	0,00	0,00	300,00C
7194	2.1.01.01.0100	JK COMERCIO DE MATERIAIS ELETRICOS LTDA'	94,00C	0,00	0,00	94,00C
7187	2.1.01.01.0100	HAQCAMPO SOLUCOES AGRICOLAS S/A	3.734,48C	0,00	0,00	3.734,48C
7191	2.1.01.01.0100	POSTO ITIQUIRA	0,00	35.700,00	17.850,00	17.850,00D
7184	2.1.01.01.0100	POSTO PRATAO LTDA	253,00C	0,00	0,00	253,00C
7185	2.1.01.01.0100	PRATAO LAVADOR DE CAMINHOS LTDA - EPP	20,00C	0,00	0,00	20,00C
7189	2.1.01.01.0100	UNAPEL VEICULOS E PEÇAS LTDA	1.849,61C	900,00	0,00	949,61C
7190	2.1.01.01.0100	UNIVERSAT IND E COM IMPORTADORA E EXPORTADORA LT	1.924,00C	0,00	0,00	1.924,00C
7161	2.1.01.01.0100.01	AGRICAMPO COM.VAR. DE PEÇAS AGRIC. LTDA.	96,00C	0,00	210,00	306,00C
7212	2.1.01.01.0100.01	AGRINOVA AGRIC INT INOV	51.916,70C	0,00	0,00	51.916,70C
7076	2.1.01.01.0100.01	AGRIPEÇAS - OLIVEIRA SILVA COM DE PEÇAS PARA AGRIC	1.800,00C	0,00	0,00	1.800,00C
7208	2.1.01.01.0100.01	AGROFLEX COM DE PEÇAS E SERV LTDA	2.200,00C	0,00	0,00	2.200,00C
7180	2.1.01.01.0100.01	AGROQUIMA PRODUTOS AGROPECUARIOS	3.780,00C	0,00	0,00	3.780,00C
7203	2.1.01.01.0100.01	AUTO PEÇAS MIURA E MIURA LTDA	3.000,00C	0,00	0,00	3.000,00C
7199	2.1.01.01.0100.01	AUTO POSTO PAU SECO LTDA	270,02C	0,00	0,00	270,02C
7204	2.1.01.01.0100.01	AUTO POSTO VIP COM	296,03C	0,00	0,00	296,03C
7219	2.1.01.01.0100.01	AUTO POSTO VIP COMERCIO DE COMBUSTIVEIS LTDA	289,01C	0,00	0,00	289,01C
7142	2.1.01.01.0100.01	CASA DA BORRACHA	23.228,70C	0,00	4.600,50	27.829,20C
7155	2.1.01.01.0100.01	CATUNDA COMERCIO DE GAS LTDA	840,00C	0,00	0,00	840,00C
7164	2.1.01.01.0100.01	CISBRA QUIMICA DO BRASIL LTDA-ME	11.130,00C	26.080,00	15.680,00	730,00C
7236	2.1.01.01.0100.01	CORREA I COMBUSTIVEIS LTDA	0,00	0,00	300,08	300,08C
7218	2.1.01.01.0100.01	DAHIANE SERAFIM TIAGO MERCEARIA	1.084,35C	0,00	0,00	1.084,35C
7170	2.1.01.01.0100.01	DELTA COMBUSTIVEIS LTDA	4.799,48C	0,00	676,32	5.475,80C
7237	2.1.01.01.0100.01	DIJAS XAVIER FERRO & CIA LTDA	6.908,46C	0,00	0,00	6.908,46C

Sistema licenciado para M&I PROCESSAMENTO DE DADOS LTDA



Empresa: AGROFELD PRODUCAO DE ARROZ IRRIGADO LTDA		Folha: 0002				
C.N.P.J.: 26.142.341/0001-95		Número livro: 0001				
Período: 01/02/2020 - 29/02/2020						
BALANCETE						
Código	Classificação	Descrição da conta	Saldo Anterior	Débito	Crédito	Saldo Atual
7176	2.1.01.01.0100.01	Dimas Xavier Ferro & cia Ltda Me	4.107,91C	0,00	0,00	4.107,91C
7182	2.1.01.01.0100.01	DIOGO BRAMBILA	28.327,50C	0,00	0,00	28.327,50C
7201	2.1.01.01.0100.01	EDSON ALVES MOREIRA CHAPECO - ME	1.212,05C	0,00	0,00	1.212,05C
7158	2.1.01.01.0100.01	FERPAL FERRAGENS PAULISTA LTDA - EPP	335,90C	0,00	79,00	414,90C
7116	2.1.01.01.0100.01	FERTILIZANTES PIRATINI	159.699,50C	0,00	146.351,00	306.050,50C
7154	2.1.01.01.0100.01	FERTILIZANTES PIRATINI LTDA	1.834.369,90C	0,00	0,00	1.834.369,90C
7210	2.1.01.01.0100.01	FORMO CAPAS E ACESSORIOS	430,00C	0,00	0,00	430,00C
2005	2.1.01.01.0100.01	Fornecedores Nacionais	287.765,51C	0,00	0,00	287.765,51C
7197	2.1.01.01.0100.01	GLOBAL ALIMENTOS LTDA	3.396,70C	168,27	0,00	3.228,43C
7216	2.1.01.01.0100.01	GRANDE PARADA NORTE COM COMB LTDA	217,54C	0,00	0,00	217,54C
7209	2.1.01.01.0100.01	HIDRAULICA HIDRODINAMICA VED CROMO DURO LTDA	210,00C	0,00	0,00	210,00C
7213	2.1.01.01.0100.01	JOÃO AFONSO GONCALVES DOS SANTOS	60,00C	0,00	0,00	60,00C
7217	2.1.01.01.0100.01	JOÃO BATISTA CORDEIRO - TORNEADORA CORDEIRO	0,00	0,00	3.300,00	3.300,00C
7179	2.1.01.01.0100.01	Jorge Augusto Barragana Brazeiro	39.250,00C	0,00	0,00	39.250,00C
7198	2.1.01.01.0100.01	L T NICHELE COM DE COMB LTDA	123,62C	0,00	0,00	123,62C
7207	2.1.01.01.0100.01	LUIZ CARLOS OLIVEIRA DE SOUZA - ME LIDER AR CONDI	497,00C	0,00	0,00	497,00C
7074	2.1.01.01.0100.01	MARBO AGRICOLA LTDA	4.680,00C	0,00	0,00	4.680,00C
7172	2.1.01.01.0100.01	MELHOR COM VAR E ATAC DE PROD ALIM LTDA	0,00	0,00	486,40	486,40C
7162	2.1.01.01.0100.01	MONTENEGRO COMERCIO DE PECAS AGRICOLAS LTDA	40,00C	0,00	0,00	40,00C
7214	2.1.01.01.0100.01	MOTOMCO GOIAS COM DE EQUIP	724,59C	0,00	0,00	724,59C
7166	2.1.01.01.0100.01	NATIVA AGRICOLA LTDA	834.609,90C	0,00	0,00	834.609,90C
7215	2.1.01.01.0100.01	ORBID SA IND E COM	584,50C	0,00	0,00	584,50C
7202	2.1.01.01.0100.01	POLO COM DE PECAS LTDA	370,00C	0,00	0,00	370,00C
7200	2.1.01.01.0100.01	POSTO CALIFORNIA DE OURINHOS LTDA	278,00C	0,00	0,00	278,00C
7173	2.1.01.01.0100.01	POSTO SAO ROQUE LTDA	237,01C	0,00	0,00	237,01C
7163	2.1.01.01.0100.01	RECH IMPORTADORA E DISTRIBUIDORA S A	9.920,00C	0,00	0,00	9.920,00C
7205	2.1.01.01.0100.01	SUZETH LAUREANO CANEVAROLI EIRELI	2.280,00C	0,00	0,00	2.280,00C
7206	2.1.01.01.0100.01	TATIANA SAAD	85,00C	0,00	0,00	85,00C
7211	2.1.01.01.0100.01	TRATORMAQ PECAS AGRICOLAS	0,00	0,00	250,00	250,00C
7156	2.1.01.01.0100.01	UNIVERMAQ MAQUINAS E PECAS AGRICOLAS	0,00	0,00	560,00	560,00C
2007	2.1.01.02	CONTAS A PAGAR	1.444,65C	5.000,00	0,00	3.555,35D
2008	2.1.01.02.01	CONTAS A PAGAR	1.444,65C	5.000,00	0,00	3.555,35D
2009	2.1.01.02.0100.01	Contas a Pagar	150,00C	0,00	0,00	150,00C
2011	2.1.01.02.0100.01	Honorários a Pagar	373,10C	0,00	0,00	373,10C
7188	2.1.01.02.0100.01	POUSADA CERRANO LTDA	165,00C	0,00	0,00	165,00C
2012	2.1.01.02.0100.01	STENIUS LACERDA BASTOS EIRELI - ME	0,00	5.000,00	0,00	5.000,00D
7186	2.1.01.02.0100.01	TRANSPORTES TALAU LTDA	756,55C	0,00	0,00	756,55C
2014	2.1.01.03	INSTITUIÇÕES FINANCEIRAS	13.783.858,89C	0,00	0,00	13.783.858,89C
2015	2.1.01.03.01	EMPRÉSTIMOS E FINANCIAMENTOS	13.783.858,89C	0,00	0,00	13.783.858,89C
2017	2.1.01.03.0100.01	Empréstimos Banrisul	4.072.569,11C	0,00	0,00	4.072.569,11C
2016	2.1.01.03.0100.01	Empréstimos BB	6.792.369,19C	0,00	0,00	6.792.369,19C
7151	2.1.01.03.0100.01	Empréstimos Bradesco - Contrato 362716/0	259.830,00C	0,00	0,00	259.830,00C
2019	2.1.01.03.0100.01	Empréstimos Caixa	2.059.090,59C	0,00	0,00	2.059.090,59C
2246	2.1.01.03.0100.01	Empréstimos CNH	300.000,00C	0,00	0,00	300.000,00C
2245	2.1.01.03.0100.01	Empréstimos Santander	300.000,00C	0,00	0,00	300.000,00C
2030	2.1.01.04	OBRIGAÇÕES TRIBUTÁRIAS	76.416,72C	0,00	1.245,67	77.662,39C
2031	2.1.01.04.01	IMPOSTOS / CONTRIBUIÇÕES	76.416,72C	0,00	1.245,67	77.662,39C
2033	2.1.01.04.0100.01	CSLL a Recolher	21.282,03C	0,00	0,00	21.282,03C
2041	2.1.01.04.0100.01	IRPJ a Recolher	53.116,75C	0,00	0,00	53.116,75C
2036	2.1.01.04.0100.01	IRRF s/ Folha Pgto. a Recolher	2.017,94C	0,00	1.245,67	3.263,61C
2047	2.1.01.05	OBRIGAÇÕES SOCIAIS	29.499,07C	26.953,38	30.701,91	33.247,60C
2048	2.1.01.05.01	REMUNERAÇÕES	23.807,48C	22.858,35	27.279,16	28.228,29C
2051	2.1.01.05.0100.01	Férias a Pagar	0,00	0,00	3.471,69	3.471,69C
2053	2.1.01.05.0100.01	Pro Labore a Pagar	888,23C	0,00	888,22	1.776,45C
2054	2.1.01.05.0100.01	Salários a Pagar	22.919,25C	22.858,35	22.919,25	22.980,15C
2055	2.1.01.05.02	ENCARGOS SOCIAIS	5.691,59C	4.095,03	3.422,75	5.019,31C
2059	2.1.01.05.0200.01	FGTS a Recolher	307,82D	2.158,33	0,00	2.466,15D
2060	2.1.01.05.0200.01	INSS a Recolher	5.999,41C	1.936,70	3.422,75	7.485,46C
2069	2.2	PASSIVO NÃO-CIRCULANTE	316.767,76C	0,00	0,00	316.767,76C
2070	2.2.01	EXIGÍVEL DE LONGO PRAZO	316.767,76C	0,00	0,00	316.767,76C
2071	2.2.01.01	OBRIGAÇÕES DIVERSAS	316.767,76C	0,00	0,00	316.767,76C
2100	2.2.01.01.06	DÉBITOS POR ADIANTAMENTOS	316.767,76C	0,00	0,00	316.767,76C
2101	2.2.01.01.0600.01	Adiantamento de Clientes	316.767,76C	0,00	0,00	316.767,76C
2114	2.4	PATRIMÔNIO LÍQUIDO	18.720.494,97D	0,00	0,00	18.720.494,97D
2115	2.4.01	PATRIMÔNIO LÍQUIDO	18.720.494,97D	0,00	0,00	18.720.494,97D
2116	2.4.01.01	CAPITAL SOCIAL	100.000,00C	0,00	0,00	100.000,00C
2117	2.4.01.01.01	CAPITAL SOCIAL REALIZADO	100.000,00C	0,00	0,00	100.000,00C
2118	2.4.01.01.0100.01	Capital Social Realizado	100.000,00C	0,00	0,00	100.000,00C
2124	2.4.01.02	RESERVAS ACUMULADAS	11.788.844,97D	0,00	0,00	11.788.844,97D
2128	2.4.01.02.02	RESERVAS DE LUCROS OU PREJUÍZOS	11.788.844,97D	0,00	0,00	11.788.844,97D
2130	2.4.01.02.0200.02	(-) Prejuízos Acumulados	11.788.844,97D	0,00	0,00	11.788.844,97D
2134	2.4.01.03	RESULTADOS CORRENTES	7.031.650,00D	0,00	0,00	7.031.650,00D
2135	2.4.01.03.01	LUCROS / PREJUÍZOS DO EXERCÍCIO	7.031.650,00D	0,00	0,00	7.031.650,00D
2136	2.4.01.03.0100.01	Lucros do Exercício	521.882,67C	0,00	0,00	521.882,67C
2137	2.4.01.03.0100.02	(-) Prejuízos do Exercício	6.897.305,57D	0,00	0,00	6.897.305,57D

Sistema licenciado para M&I PROCESSAMENTO DE DADOS LTDA

Empresa: AGROFELD PRODUCAO DE ARROZ IRRIGADO LTDA		Folha: 0003				
C.N.P.J.: 26.142.341/0001-95		Número livro: 0001				
Período: 01/02/2020 - 29/02/2020						
BALANCETE						
Código	Classificação	Descrição da conta	Saldo Anterior	Débito	Crédito	Saldo Atual
2145	2.4.01.03.0200.02	(+/-) Ajuste de Exercícios Anteriores	656.227,10D	0,00	0,00	656.227,10D
3000	3	APURAÇÃO DO RESULTADO DO EXERCÍCIO	2.388.706,14C	325.628,11	145.840,80	2.208.918,83C
3001	3.1	RECEITA OPERACIONAL LÍQUIDA	4.856.447,52D	0,00	145.840,80	4.710.606,72D
3002	3.1.01	RECEITA OPERACIONAL LÍQUIDA	4.856.447,52D	0,00	145.840,80	4.710.606,72D
3003	3.1.01.01	RECEITA DE VENDAS - PROD / MERC	4.856.447,52D	0,00	145.840,80	4.710.606,72D
3004	3.1.01.01.01	RECEITA - MERCADO NACIONAL	4.856.447,52D	0,00	145.840,80	4.710.606,72D
3005	3.1.01.01.0100.01	Receita Merc Nac - Prod / Merc - à Vista	4.856.447,52D	0,00	145.840,80	4.710.606,72D
3028	3.2	CUSTO DAS VENDAS	5.963.345,04C	204.408,58	0,00	5.758.936,46C
3029	3.2.01	CUSTO DAS VENDAS PROD/MERC/SERV	5.963.345,04C	204.408,58	0,00	5.758.936,46C
3030	3.2.01.01	CUSTO DAS VENDAS PROD/MERC/SERV	5.963.345,04C	204.408,58	0,00	5.758.936,46C
3031	3.2.01.01.01	CUSTO DAS VENDAS PROD/MERC/SERV	5.963.345,04C	204.408,58	0,00	5.758.936,46C
3107	3.2.01.01.0100.01	Combustíveis e Lubrificantes	312.419,31C	19.627,43	0,00	292.791,88C
3033	3.2.01.01.0100.01	Custos - Prestação de Serviços	0,00	3.300,00	0,00	3.300,00D
3032	3.2.01.01.0100.01	Custos - Produtos / Mercadorias	578.744,44C	0,00	0,00	578.744,44C
7150	3.2.01.01.0100.01	Fertilização	4.698.138,72C	161.762,00	0,00	4.536.376,72C
3109	3.2.01.01.0100.01	Manutenção de Veículos	100.636,89C	19.719,15	0,00	80.917,74C
7149	3.2.01.01.0100.01	Pulverização	273.405,68C	0,00	0,00	273.405,68C
3034	3.3	DESPESAS OPERACIONAIS	1.281.808,62C	121.219,53	0,00	1.160.589,09C
3035	3.3.01	DESPESAS OPERACIONAIS	1.885.043,66C	121.084,53	0,00	1.763.959,13C
3036	3.3.01.01	DESPESAS COM PESSOAL	432.829,66C	34.247,65	0,00	398.582,01C
3037	3.3.01.01.01	DESPESAS C/REMUNERAÇÃO A FUNCIONÁRIOS	299.828,24C	30.949,58	0,00	268.878,66C
3044	3.3.01.01.0100.01	Ordenados e Salários	299.828,24C	30.949,58	0,00	268.878,66C
3052	3.3.01.01.02	DESPESAS C/ REMUN. A DIRETORES	6.986,00C	998,00	0,00	5.988,00C
3054	3.3.01.01.0200.01	Pro Labore	6.986,00C	998,00	0,00	5.988,00C
3058	3.3.01.01.03	DESPESAS C/ ENCARGOS	113.304,33C	0,00	0,00	113.304,33C
3059	3.3.01.01.0300.01	FGTS	33.999,57C	0,00	0,00	33.999,57C
3060	3.3.01.01.0300.01	INSS	79.304,76C	0,00	0,00	79.304,76C
3063	3.3.01.01.04	DESPESAS C/ BENEFÍCIOS	12.711,09C	2.300,07	0,00	10.411,02C
3065	3.3.01.01.0400.01	Alimentação ao Trabalhador	11.000,00C	1.547,03	0,00	9.452,97C
3066	3.3.01.01.0400.01	Assistência Médica	6.016,12C	753,04	0,00	5.263,08C
3069	3.3.01.01.0400.01	Seguros	1.396,89C	0,00	0,00	1.396,89C
3071	3.3.01.01.0400.02	(-) Recuperação de Despesas	5.701,92D	0,00	0,00	5.701,92D
3076	3.3.01.02	OUTRAS DESPESAS	1.452.214,00C	86.836,88	0,00	1.365.377,12C
3077	3.3.01.02.01	UTILIDADES	343.858,04C	41.534,95	0,00	302.323,09C
3078	3.3.01.02.0100.01	Água	226,10C	121,97	0,00	104,13C
3080	3.3.01.02.0100.01	Energia Elétrica	336.147,15C	40.209,84	0,00	295.937,31C
3083	3.3.01.02.0100.01	Internet	2.490,85C	562,72	0,00	1.928,13C
3081	3.3.01.02.0100.01	Telefones	4.993,94C	640,42	0,00	4.353,52C
3086	3.3.01.02.02	SERVIÇOS CONTRATADOS	204.008,62C	11.625,74	0,00	192.382,88C
3095	3.3.01.02.0200.01	Honorários Advocatórios	120.869,22C	0,00	0,00	120.869,22C
3088	3.3.01.02.0200.01	Honorários Profissionais - P.J.	29.038,40C	0,00	0,00	29.038,40C
3091	3.3.01.02.0200.01	Serviços de Terceiros - P.F.	34.346,00C	3.000,00	0,00	31.346,00C
3090	3.3.01.02.0200.01	Serviços de Terceiros - P.J.	19.755,00C	8.625,74	0,00	11.129,26C
3097	3.3.01.02.03	ALUGUÉIS	5.430,00C	1.350,00	0,00	4.080,00C
3100	3.3.01.02.0300.01	Aluguéis - Imóveis P.F.	1.350,00C	1.350,00	0,00	0,00
3099	3.3.01.02.0300.01	Aluguéis - Imóveis P.J.	4.080,00C	0,00	0,00	4.080,00C
3106	3.3.01.02.04	VEÍCULOS	1.190,41C	0,00	0,00	1.190,41C
3108	3.3.01.02.0400.01	Impostos - Veículos	1.190,41C	0,00	0,00	1.190,41C
3113	3.3.01.02.05	MANUTENÇÃO E REPAROS	193.365,85C	14.751,00	0,00	178.614,85C
3114	3.3.01.02.0500.01	Manut/Reparos - Instalações	6.380,00C	79,00	0,00	6.301,00C
3115	3.3.01.02.0500.01	Manut/Reparos - Maq. e Equipamentos	186.985,85C	14.672,00	0,00	172.313,85C
3121	3.3.01.02.06	COMERCIAIS / MARKETING	93.840,00C	0,00	0,00	93.840,00C
3126	3.3.01.02.0600.01	Comissões a Representantes	105.600,00C	0,00	0,00	105.600,00C
3128	3.3.01.02.0600.01	Fretes e Carretos sob Vendas	11.760,00D	0,00	0,00	11.760,00D
3133	3.3.01.02.07	DESPESAS GERAIS	610.521,08C	17.575,19	0,00	592.945,89C
3136	3.3.01.02.0700.01	Consumo Interno	8.464,76C	0,00	0,00	8.464,76C
3140	3.3.01.02.0700.01	Custas Judiciais	46.089,06C	0,00	0,00	46.089,06C
3141	3.3.01.02.0700.01	Depreciações / Amortizações	77.489,67C	8.615,96	0,00	68.873,71C
3143	3.3.01.02.0700.01	Fretes e Carretos	150.350,00C	0,00	0,00	150.350,00C
3199	3.3.01.02.0700.01	Gastos com Cartão de Crédito	130.198,71C	8.116,43	0,00	122.082,28C
3167	3.3.01.02.0700.01	Impostos e Taxas	9.728,19C	0,00	0,00	9.728,19C
3147	3.3.01.02.0700.01	Material de Expediente	0,00	27,50	0,00	27,50D
3148	3.3.01.02.0700.01	Mensalidades / Associações	36.736,10C	182,00	0,00	36.554,10C
3217	3.3.01.02.0700.01	Multas	150.000,00C	0,00	0,00	150.000,00C
3150	3.3.01.02.0700.01	Pedágios / Estacionamentos	54,10C	169,42	0,00	115,32D
3151	3.3.01.02.0700.01	Prêmio de Seguros	1.410,49C	0,00	0,00	1.410,49C
3156	3.3.01.02.0700.01	Treinamentos e Cursos	0,00	463,88	0,00	463,88D
3170	3.3.02	OUTRAS RECEITAS OPERACIONAIS	608.411,60D	0,00	0,00	608.411,60D
3171	3.3.02.01	OUTRAS RECEITAS OPERACIONAIS	608.411,60D	0,00	0,00	608.411,60D
3172	3.3.02.01.01	OUTRAS RECEITAS OPERACIONAIS	608.411,60D	0,00	0,00	608.411,60D

Sistema licenciado para M&I PROCESSAMENTO DE DADOS LTDA

Empresa: AGROFELD PRODUCAO DE ARROZ IRRIGADO LTDA		Folha: 0004				
C.N.P.J.: 26.142.341/0001-95		Número livro: 0001				
Período: 01/02/2020 - 29/02/2020						
BALANCETE						
Código	Classificação	Descrição da conta	Saldo Anterior	Débito	Crédito	Saldo Atual
3173	3.3.02.01.0100.01	Outras Receitas Operacionais	608.411,60D	0,00	0,00	608.411,60D
3174	3.3.03	RESULTADO FINANCEIRO LÍQUIDO	5.176,56C	135,00	0,00	5.041,56C
3175	3.3.03.01	RECEITAS E DESPESAS FINANCEIRAS	5.176,56C	135,00	0,00	5.041,56C
3183	3.3.03.01.02	DESPESAS FINANCEIRAS	5.176,56C	135,00	0,00	5.041,56C
3186	3.3.03.01.0200.01	Despesas Bancárias	3.270,14C	135,00	0,00	3.135,14C
3189	3.3.03.01.0200.01	I.O.C. / I.O.F.	391,09C	0,00	0,00	391,09C
3192	3.3.03.01.0200.01	Juros por Atraso	1.515,33C	0,00	0,00	1.515,33C
GIOVANI PRAÇA LIESENFELD ADMINISTRADOR CPF: 570.877.250-68			RUDI DILON TESSMANN Reg. no CRC - RS sob o No. 23216 CPF: 122.134.890-68			

Sistema licenciado para M&I PROCESSAMENTO DE DADOS LTDA

Empresa: AGROFELD PRODUCAO DE ARROZ IRRIGADO LTDA		Folha: 0001				
C.N.P.J.: 26.142.341/0001-95		Número livro: 0001				
Período: 01/03/2020 - 31/03/2020						
BALANCETE						
Código	Classificação	Descrição da conta	Saldo Anterior	Débito	Crédito	Saldo Atual
1000	1	ATIVO	1.159.204,90D	525.672,54	681.975,94	1.002.901,50D
1001	1.1	ATIVO CIRCULANTE	230.336,36D	469.502,41	681.975,94	17.862,83D
1002	1.1.01	DISPONIBILIDADES	126.451,22D	341.332,56	361.310,94	106.472,84D
1003	1.1.01.01	RECURSOS EM CAIXA	41.418,64D	19.522,56	11.375,58	49.565,62D
1004	1.1.01.01.01	CAIXA GERAL	41.418,64D	19.522,56	11.375,58	49.565,62D
1005	1.1.01.01.0100.01	Caixa	41.418,64D	19.522,56	11.375,58	49.565,62D
1006	1.1.01.02	RECURSOS EM BANCOS	85.032,58D	321.810,00	349.935,36	56.907,22D
1007	1.1.01.02.0	BANCOS CONTA CORRENTE	85.032,58D	321.810,00	349.935,36	56.907,22D
1024	1.1.01.02.0100.01	CC - Banco SICOOB	85.032,58D	321.810,00	349.935,36	56.907,22D
1045	1.1.02	REALIZÁVEL A CURTO PRAZO	67.035,97D	128.169,85	320.665,00	125.459,18C
1046	1.1.02.01	CRÉDITOS - CLIENTES	67.628,81C	106.640,80	318.840,00	279.828,01C
1047	1.1.02.01.01	DUPLICATAS A RECEBER	67.628,81C	106.640,80	318.840,00	279.828,01C
1048	1.1.02.01.0100.01	Clientes p/ Duplicatas - Emissões	67.628,81C	106.640,80	318.840,00	279.828,01C
1105	1.1.02.04	OUTROS CRÉDITOS	71.264,78D	21.529,05	1.825,00	90.968,83D
1106	1.1.02.04.01	OUTROS CRÉDITOS	71.264,78D	21.529,05	1.825,00	90.968,83D
1110	1.1.02.04.0100.01	LANÇAMENTOS A IDENTIFICAR	71.264,78D	21.529,05	1.825,00	90.968,83D
1137	1.1.02.05	ADIANTAMENTO A FORNECEDORES	63.400,00D	0,00	0,00	63.400,00D
1138	1.1.02.05.01	ADIANTAMENTO A FORNECEDORES	63.400,00D	0,00	0,00	63.400,00D
1142	1.1.02.05.0100.01	Adto. Fornecedores Diversos	63.400,00D	0,00	0,00	63.400,00D
1113	1.1.03	ESTOQUES	36.849,17D	0,00	0,00	36.849,17D
1114	1.1.03.01	ESTOQUES PRODUTOS / MERCADORIAS	36.849,17D	0,00	0,00	36.849,17D
1115	1.1.03.01.01	ESTOQUES PRODUTOS / MERCADORIAS	36.849,17D	0,00	0,00	36.849,17D
1116	1.1.03.01.0100.01	Compras Nacionais	199.923,17D	0,00	0,00	199.923,17D
1126	1.1.03.01.0100.02	(-) CPV / CHV	163.074,00C	0,00	0,00	163.074,00C
1158	1.2	REALIZÁVEL A LONGO PRAZO	274.425,63D	56.170,13	0,00	330.595,76D
1159	1.2.01	CRÉDITOS	274.425,63D	56.170,13	0,00	330.595,76D
1167	1.2.01.03	CRÉDITOS DE SÓCIOS / DIRETORES	274.425,63D	56.170,13	0,00	330.595,76D
1168	1.2.01.03.01	CRÉDITOS DE SÓCIOS / DIRETORES	274.425,63D	56.170,13	0,00	330.595,76D
1169	1.2.01.03.0100.01	Adto Socio Angelica da Silva Liesenfeld	26.666,29D	0,00	0,00	26.666,29D
1170	1.2.01.03.0100.01	Adto Socio Eduardo Liesenfeld	36.870,01D	2.721,85	0,00	39.591,86D
1171	1.2.01.03.0100.01	Adto Socio Giovani Paça Liesenfeld	210.889,33D	53.448,28	0,00	264.337,61D
1194	1.3	ATIVO NÃO CIRCULANTE	654.442,91D	0,00	0,00	654.442,91D
1208	1.3.02	IMOBILIZADO	654.442,91D	0,00	0,00	654.442,91D
1209	1.3.02.01	IMOBILIZADO	654.442,91D	0,00	0,00	654.442,91D
1210	1.3.02.01.01	IMOBILIZADO	1.109.563,14D	0,00	0,00	1.109.563,14D
1211	1.3.02.01.0100.01	Imob - Prédios	178.000,00D	0,00	0,00	178.000,00D
1213	1.3.02.01.0100.03	Imob - Maq. e Equipamentos	604.210,00D	0,00	0,00	604.210,00D
1214	1.3.02.01.0100.04	Imob - Equip. de Informática	1.599,00D	0,00	0,00	1.599,00D
1217	1.3.02.01.0100.07	Imob - Veículos	177.293,74D	0,00	0,00	177.293,74D
1222	1.3.02.01.0100.12	Imob - Consórcios em Andamento	148.460,40D	0,00	0,00	148.460,40D
1226	1.3.02.01.02	(-) DEPRECIACÕES ACUMULADAS	455.120,23C	0,00	0,00	455.120,23C
1227	1.3.02.01.0200.01	(-) Prédios	43.343,20C	0,00	0,00	43.343,20C
1229	1.3.02.01.0200.03	(-) Maq. e Equipamentos	311.038,95C	0,00	0,00	311.038,95C
1230	1.3.02.01.0200.04	(-) Equip. de Informática	373,10C	0,00	0,00	373,10C
1233	1.3.02.01.0200.07	(-) Veículos	100.364,98C	0,00	0,00	100.364,98C
2000	2	PASSIVO	1.049.713,93D	104.423,76	32.091,30	1.122.046,39D
2001	2.1	PASSIVO CIRCULANTE	17.354.013,28C	104.423,76	32.091,30	17.281.680,82C
2002	2.1.01	EXIGÍVEL DE CURTO PRAZO	17.354.013,28C	104.423,76	32.091,30	17.281.680,82C
2003	2.1.01.01	FORNECEDORES	3.462.799,75C	69.973,48	32.091,30	3.424.917,57C
2004	2.1.01.01.01	FORNECEDORES	3.471.695,91C	67.730,48	30.258,12	3.434.223,55C
7183	2.1.01.01.0100	BUENO E REIS LTDA ME	1.572,75C	0,00	229,55	1.802,30C
7196	2.1.01.01.0100	ELETRICA E INSTALADORA MOURA LTDA	106,00C	0,00	1.102,13	1.208,13C
7193	2.1.01.01.0100	ELETRICA GUIHARAES LTDA	300,00C	0,00	0,00	300,00C
5006	2.1.01.01.0100	GK Pneus e Serviços Ltda	0,00	684,00	0,00	684,00D
7194	2.1.01.01.0100	JK COMERCIO DE MATERIAIS ELETRICOS LTDA'	94,00C	0,00	0,00	94,00C
7187	2.1.01.01.0100	MAQCAMPO SOLUCOES AGRICOLAS S/A	3.734,48C	0,00	501,50	4.235,98C
7191	2.1.01.01.0100	POSTO ITIQUIRA	17.850,00D	0,00	0,00	17.850,00D
7184	2.1.01.01.0100	POSTO PRATAO LTDA	253,00C	0,00	0,00	253,00C
7185	2.1.01.01.0100	PRATAO LAVADOR DE CAMINHOS LTDA - EPP	20,00C	0,00	0,00	20,00C
7189	2.1.01.01.0100	UNAPEL VEICULOS E PEÇAS LTDA	949,61C	1.559,00	0,00	609,39D
7190	2.1.01.01.0100	UNIVERSAT IND E COM IMPORTADORA E EXPORTADORA LT	1.924,00C	0,00	0,00	1.924,00C
7238	2.1.01.01.0100.01	25-HACEDO E SOUZA LTDA	0,00	0,00	49,97	49,97D
7161	2.1.01.01.0100.01	AGRICAMPO COM.VAR. DE PECAS AGRIC. LTDA.	306,00C	170,00	118,00	254,00C
7212	2.1.01.01.0100.01	AGRINOVA AGRIC INT INOV	51.916,70C	0,00	0,00	51.916,70C
7076	2.1.01.01.0100.01	AGRIPEÇAS - OLIVEIRA SILVA COM DE PEÇAS PARA AGRIC	1.800,00C	0,00	16.167,00	17.967,00C
7208	2.1.01.01.0100.01	AGROFLEX COM DE PEÇAS E SERV LTDA	2.200,00C	0,00	0,00	2.200,00C
7180	2.1.01.01.0100.01	AGROQUIA PRODUTOS AGROPECUARIOS	3.780,00C	0,00	0,00	3.780,00C
7203	2.1.01.01.0100.01	AUTO PEÇAS MIURA E MIURA LTDA	3.000,00C	0,00	0,00	3.000,00C
7199	2.1.01.01.0100.01	AUTO POSTO PAU SECO LTDA	270,02C	0,00	0,00	270,02C
7204	2.1.01.01.0100.01	AUTO POSTO VIP COM	296,03C	0,00	0,00	296,03C
7219	2.1.01.01.0100.01	AUTO POSTO VIP COMERCIO DE COMBUSTIVEIS LTDA	289,01C	0,00	0,00	289,01C
7142	2.1.01.01.0100.01	CASA DA BORRACHA	27.829,20C	0,00	10.604,00	38.433,20C
7155	2.1.01.01.0100.01	CATUNDA COMERCIO DE GAS LTDA	840,00C	0,00	0,00	840,00C
7164	2.1.01.01.0100.01	CISBRA QUIMICA DO BRASIL LTDA-ME	730,00C	0,00	0,00	730,00C
7236	2.1.01.01.0100.01	CORREA 1 COMBUSTIVEIS LTDA	300,08C	0,00	0,00	300,08C
7218	2.1.01.01.0100.01	DAHIANE SERAFIM TIAGO MERCEARIA	1.084,35C	0,00	0,00	1.084,35C

Sistema licenciado para M&I PROCESSAMENTO DE DADOS LTDA

Empresa:		AGROFELD PRODUCAO DE ARROZ IRRIGADO LTDA		Folha:	0002	
C.N.P.J.:		26.142.341/0001-95		Número livro:	0001	
Período:		01/03/2020 - 31/03/2020				
BALANCETE						
Código	Classificação	Descrição da conta	Saldo Anterior	Débito	Crédito	Saldo Atual
7170	2.1.01.01.0100.01	DELTA COMBUSTIVEIS LTDA	5.475,80C	1.969,49	2.441,17	5.947,48C
7237	2.1.01.01.0100.01	DIMAS XAVIER FERRO & CIA LTDA	6.908,46C	0,00	0,00	6.908,46C
7176	2.1.01.01.0100.01	Dimas Xavier Ferro & cia Ltda Me	4.107,91C	0,00	0,00	4.107,91C
7182	2.1.01.01.0100.01	DIOGO BRAMBILA	28.327,50C	0,00	0,00	28.327,50C
7201	2.1.01.01.0100.01	EDSON ALVES MOREIRA CHAPECO - ME	1.212,05C	0,00	0,00	1.212,05C
7158	2.1.01.01.0100.01	FERPAL FERRAGENS PAULISTA LTDA - EPP	414,90C	0,00	0,00	414,90C
7116	2.1.01.01.0100.01	FERTILIZANTES PIRATINI	306.050,50C	64.580,99	0,00	241.469,51C
7154	2.1.01.01.0100.01	FERTILIZANTES PIRATINI LTDA	1.834.369,90C	0,00	0,00	1.834.369,90C
7210	2.1.01.01.0100.01	FORMO CAPAS E ACESSORIOS	430,00C	0,00	0,00	430,00C
2005	2.1.01.01.0100.01	Fornecedores Nacionais	287.765,51C	0,00	0,00	287.765,51C
7197	2.1.01.01.0100.01	GLOBAL ALIMENTOS LTDA	3.228,43C	0,00	0,00	3.228,43C
7216	2.1.01.01.0100.01	GRANDE PARADA NORTE COM COMB LTDA	217,54C	0,00	0,00	217,54C
7209	2.1.01.01.0100.01	HIDRAULICA HIDRODINAMICA VED CROMO DURO LTDA	210,00C	350,00	0,00	140,00C
7213	2.1.01.01.0100.01	JOÃO AFONSO GONCALVES DOS SANTOS	60,00C	0,00	0,00	60,00C
7217	2.1.01.01.0100.01	JOÃO BATISTA CORDEIRO - TORNEADORA CORDEIRO	3.300,00C	0,00	0,00	3.300,00C
7179	2.1.01.01.0100.01	Jorge Augusto Barragana Brazeiro	39.250,00C	0,00	0,00	39.250,00C
7198	2.1.01.01.0100.01	L T NICHELE COM DE COMB LTDA	123,62C	0,00	0,00	123,62C
7207	2.1.01.01.0100.01	LUIZ CARLOS OLIVEIRA DE SOUZA - ME LIDER AR CONDI	497,00C	0,00	0,00	497,00C
7074	2.1.01.01.0100.01	MARBO AGRICOLA LTDA	4.680,00C	0,00	0,00	4.680,00C
7172	2.1.01.01.0100.01	MELHOR COM VAR E ATAC DE PROD ALIM LTDA	486,40C	0,00	230,24	716,64C
7162	2.1.01.01.0100.01	MONTENEGRO COMERCIO DE PECAS AGRICOLAS LTDA	40,00C	0,00	0,00	40,00C
7214	2.1.01.01.0100.01	MOTOMICO GOIAS COM DE EQUIP	724,59C	0,00	0,00	724,59C
7166	2.1.01.01.0100.01	NATIVA AGRICOLA LTDA	834.609,90C	0,00	0,00	834.609,90C
7215	2.1.01.01.0100.01	ORBID SA IND E COM	584,50C	0,00	0,00	584,50C
7202	2.1.01.01.0100.01	POLO COM DE PECAS LTDA	370,00C	0,00	0,00	370,00C
7239	2.1.01.01.0100.01	POSTO 4 IRMAOS JL LTDA	0,00	0,00	202,00	202,00C
7200	2.1.01.01.0100.01	POSTO CALIFORNIA DE OURINHOS LTDA	278,00C	0,00	0,00	278,00C
7173	2.1.01.01.0100.01	POSTO SAO ROQUE LTDA	237,01C	100,00	100,00	237,01C
7163	2.1.01.01.0100.01	RECH IMPORTADORA E DISTRIBUIDORA S A	9.920,00C	0,00	0,00	9.920,00C
7240	2.1.01.01.0100.01	RODOVIA COMERCIO DE COMBUSTIVEIS E DERIVADOS L	0,00	0,00	216,94	216,94C
7205	2.1.01.01.0100.01	SUZETH LAUREANO CANEVAROLI EIRELI	2.280,00C	0,00	0,00	2.280,00C
7206	2.1.01.01.0100.01	TATIANA SAD	85,00C	0,00	0,00	85,00C
7211	2.1.01.01.0100.01	TRATORMAQ PECAS AGRICOLAS	250,00C	0,00	0,00	250,00C
7156	2.1.01.01.0100.01	UNIVERMAQ MAQUINAS E PECAS AGRICOLAS	560,00C	560,00	128,80	128,80C
2007	2.1.01.02	CONTAS A PAGAR	3.555,35D	0,00	0,00	3.555,35D
2008	2.1.01.02.01	CONTAS A PAGAR	3.555,35D	0,00	0,00	3.555,35D
2009	2.1.01.02.0100.01	Contas a Pagar	150,00C	0,00	0,00	150,00C
2011	2.1.01.02.0100.01	Honorários a Pagar	373,10C	0,00	0,00	373,10C
7188	2.1.01.02.0100.01	POUSADA CERRANO LTDA	165,00C	0,00	0,00	165,00C
2012	2.1.01.02.0100.01	STENIUS LACERDA BASTOS EIRELI - ME	5.000,00D	0,00	0,00	5.000,00D
7186	2.1.01.02.0100.01	TRANSPORTES TALAUI LTDA	756,55C	0,00	0,00	756,55C
2014	2.1.01.03	INSTITUIÇÕES FINANCEIRAS	13.783.858,89C	0,00	0,00	13.783.858,89C
2015	2.1.01.03.01	EMPRÉSTIMOS E FINANCIAMENTOS	13.783.858,89C	0,00	0,00	13.783.858,89C
2017	2.1.01.03.0100.01	Empréstimos Banrisul	4.072.569,11C	0,00	0,00	4.072.569,11C
2016	2.1.01.03.0100.01	Empréstimos BB	6.792.369,19C	0,00	0,00	6.792.369,19C
7151	2.1.01.03.0100.01	Empréstimos Bradesco - Contrato 362716/0	259.830,00C	0,00	0,00	259.830,00C
2019	2.1.01.03.0100.01	Empréstimos Caixa	2.059.090,59C	0,00	0,00	2.059.090,59C
2246	2.1.01.03.0100.01	Empréstimos CNH	300.000,00C	0,00	0,00	300.000,00C
2245	2.1.01.03.0100.01	Empréstimos Santander	300.000,00C	0,00	0,00	300.000,00C
2030	2.1.01.04	OBRIGAÇÕES TRIBUTÁRIAS	77.662,39C	938,11	0,00	76.724,28C
2031	2.1.01.04.01	IMPOSTOS / CONTRIBUIÇÕES	77.662,39C	938,11	0,00	76.724,28C
2033	2.1.01.04.0100.01	CSLL a Recolher	21.282,03C	0,00	0,00	21.282,03C
2041	2.1.01.04.0100.01	IRPJ a Recolher	53.116,75C	0,00	0,00	53.116,75C
2036	2.1.01.04.0100.01	IRRF s/ Folha Pcto. a Recolher	3.263,61C	938,11	0,00	2.325,50C
2047	2.1.01.05	OBRIGAÇÕES SOCIAIS	33.247,60C	33.512,17	0,00	264,57D
2048	2.1.01.05.01	REMUNERAÇÕES	28.228,29C	19.735,21	0,00	8.493,08C
2051	2.1.01.05.0100.01	Férias a Pagar	3.471,69C	0,00	0,00	3.471,69C
2053	2.1.01.05.0100.01	Pro Labore a Pagar	1.776,45C	0,00	0,00	1.776,45C
2054	2.1.01.05.0100.01	Salários a Pagar	22.980,15C	19.735,21	0,00	3.244,94C
2055	2.1.01.05.02	ENCARGOS SOCIAIS	5.019,31C	13.776,96	0,00	8.757,65D
2059	2.1.01.05.0200.01	FGTS a Recolher	2.466,15D	2.249,53	0,00	4.715,68D
2060	2.1.01.05.0200.01	INSS a Recolher	7.485,46C	11.527,43	0,00	4.041,97D
2069	2.2	PASSIVO NÃO-CIRCULANTE	316.767,76C	0,00	0,00	316.767,76C
2070	2.2.01	EXIGÍVEL DE LONGO PRAZO	316.767,76C	0,00	0,00	316.767,76C
2071	2.2.01.01	OBRIGAÇÕES DIVERSAS	316.767,76C	0,00	0,00	316.767,76C
2100	2.2.01.01.06	DÉBITOS POR ADIANTAMENTOS	316.767,76C	0,00	0,00	316.767,76C
2101	2.2.01.01.0600.01	Adiantamento de Clientes	316.767,76C	0,00	0,00	316.767,76C
2114	2.4	PATRIMÔNIO LÍQUIDO	18.720.494,97D	0,00	0,00	18.720.494,97D
2115	2.4.01	PATRIMÔNIO LÍQUIDO	18.720.494,97D	0,00	0,00	18.720.494,97D
2116	2.4.01.01	CAPITAL SOCIAL	100.000,00C	0,00	0,00	100.000,00C
2117	2.4.01.01.01	CAPITAL SOCIAL REALIZADO	100.000,00C	0,00	0,00	100.000,00C
2118	2.4.01.01.0100.01	Capital Social Realizado	100.000,00C	0,00	0,00	100.000,00C
2124	2.4.01.02	RESERVAS ACUMULADAS	11.788.844,97D	0,00	0,00	11.788.844,97D
2128	2.4.01.02.02	RESERVAS DE LUCROS OU PREJUÍZOS	11.788.844,97D	0,00	0,00	11.788.844,97D
2130	2.4.01.02.0200.02	(-) Prejuízos Acumulados	11.788.844,97D	0,00	0,00	11.788.844,97D
2134	2.4.01.03	RESULTADOS CORRENTES	7.031.650,00D	0,00	0,00	7.031.650,00D

Sistema licenciado para M&I PROCESSAMENTO DE DADOS LTDA

Empresa:		AGROFELD PRODUCAO DE ARROZ IRRIGADO LTDA		Folha:	0003	
C.N.P.J.:		26.142.341/0001-95		Número livro:	0001	
Período:		01/03/2020 - 31/03/2020				
BALANCETE						
Código	Classificação	Descrição da conta	Saldo Anterior	Débito	Crédito	Saldo Atual
2135	2.4.01.03.01	LUCROS / PREJUÍZOS DO EXERCÍCIO	7.031.650,00D	0,00	0,00	7.031.650,00D
2136	2.4.01.03.0100.01	Lucros do Exercício	521.882,67C	0,00	0,00	521.882,67C
2137	2.4.01.03.0100.02	(-) Prejuízos do Exercício	6.897.305,57D	0,00	0,00	6.897.305,57D
2145	2.4.01.03.0200.02	(+/-) Ajuste de Exercícios Anteriores	656.227,10D	0,00	0,00	656.227,10D
3000	3	APURAÇÃO DO RESULTADO DO EXERCÍCIO	2.208.918,83C	190.611,74	106.640,80	2.124.947,89C
3001	3.1	RECEITA OPERACIONAL LÍQUIDA	4.710.606,72D	0,00	106.640,80	4.603.965,92D
3002	3.1.01	RECEITA OPERACIONAL LÍQUIDA	4.710.606,72D	0,00	106.640,80	4.603.965,92D
3003	3.1.01.01	RECEITA DE VENDAS - PROD / MERC	4.710.606,72D	0,00	106.640,80	4.603.965,92D
3004	3.1.01.01.01	RECEITA - MERCADO NACIONAL	4.710.606,72D	0,00	106.640,80	4.603.965,92D
3005	3.1.01.01.0100.01	Receita Merc Nac - Prod / Merc - à Vista	4.710.606,72D	0,00	106.640,80	4.603.965,92D
3028	3.2	CUSTO DAS VENDAS	5.758.936,46C	16.951,06	0,00	5.741.985,40C
3029	3.2.01	CUSTO DAS VENDAS PROD/MERC/SERV	5.758.936,46C	16.951,06	0,00	5.741.985,40C
3030	3.2.01.01	CUSTO DAS VENDAS PROD/MERC/SERV	5.758.936,46C	16.951,06	0,00	5.741.985,40C
3031	3.2.01.01.01	CUSTO DAS VENDAS PROD/MERC/SERV	5.758.936,46C	16.951,06	0,00	5.741.985,40C
3107	3.2.01.01.0100.01	Combustíveis e Lubrificantes	292.791,88C	5.325,89	0,00	287.465,99C
3033	3.2.01.01.0100.01	Custos - Prestação de Serviços	3.300,00D	0,00	0,00	3.300,00D
3032	3.2.01.01.0100.01	Custos - Produtos / Mercadorias	578.744,44C	0,00	0,00	578.744,44C
7150	3.2.01.01.0100.01	Fertilização	4.536.376,72C	0,00	0,00	4.536.376,72C
3109	3.2.01.01.0100.01	Manutenção de Veículos	80.917,74C	11.625,17	0,00	69.292,57C
7149	3.2.01.01.0100.01	Pulverização	273.405,68C	0,00	0,00	273.405,68C
3034	3.3	DESPESAS OPERACIONAIS	1.160.589,09C	173.660,68	0,00	986.928,41C
3035	3.3.01	DESPESAS OPERACIONAIS	1.160.589,09C	173.660,68	0,00	986.928,41C
3036	3.3.01.01	DESPESAS COM PESSOAL	398.582,01C	5.705,06	0,00	392.876,95C
3037	3.3.01.01.01	DESPESAS C/ REMUNERAÇÃO A FUNCIONÁRIOS	268.878,66C	0,00	0,00	268.878,66C
3044	3.3.01.01.0100.01	Ordenados e Salários	268.878,66C	0,00	0,00	268.878,66C
3052	3.3.01.01.02	DESPESAS C/ REMUN. A DIRETORES	5.988,00C	0,00	0,00	5.988,00C
3054	3.3.01.01.0200.01	Pro Labore	5.988,00C	0,00	0,00	5.988,00C
3058	3.3.01.01.03	DESPESAS C/ ENCARGOS	113.304,33C	0,00	0,00	113.304,33C
3059	3.3.01.01.0300.01	FGTS	33.999,57C	0,00	0,00	33.999,57C
3060	3.3.01.01.0300.01	INSS	79.304,76C	0,00	0,00	79.304,76C
3063	3.3.01.01.04	DESPESAS C/ BENEFÍCIOS	10.411,02C	5.705,06	0,00	4.705,96C
3065	3.3.01.01.0400.01	Alimentação ao Trabalhador	9.452,97C	4.318,52	0,00	5.134,45C
3066	3.3.01.01.0400.01	Assistência Médica	5.263,08C	246,23	0,00	5.016,85C
3069	3.3.01.01.0400.01	Seguros	1.396,89C	1.140,31	0,00	256,58C
3071	3.3.01.01.0400.02	(-) Recuperação de Despesas	5.701,92D	0,00	0,00	5.701,92D
3076	3.3.01.02	OUTRAS DESPESAS	1.365.377,12C	167.655,27	0,00	1.197.721,85C
3077	3.3.01.02.01	UTILIDADES	302.323,09C	63.008,65	0,00	239.314,44C
3078	3.3.01.02.0100.01	Água	104,13C	77,09	0,00	27,04C
3080	3.3.01.02.0100.01	Energia Elétrica	295.937,31C	62.396,38	0,00	233.540,93C
3083	3.3.01.02.0100.01	Internet	1.928,13C	150,00	0,00	1.778,13C
3081	3.3.01.02.0100.01	Telefones	4.353,52C	385,18	0,00	3.968,34C
3086	3.3.01.02.02	SERVIÇOS CONTRATADOS	192.382,88C	66.177,28	0,00	126.205,60C
3095	3.3.01.02.0200.01	Honorários Advocatícios	120.869,22C	0,00	0,00	120.869,22C
3088	3.3.01.02.0200.01	Honorários Profissionais - P.J.	29.038,40C	1.153,90	0,00	27.884,50C
3091	3.3.01.02.0200.01	Serviços de Terceiros - P.F.	31.346,00C	49.350,00	0,00	18.004,00D
3090	3.3.01.02.0200.01	Serviços de Terceiros - P.J.	11.129,26C	15.673,38	0,00	4.544,12D
3097	3.3.01.02.03	ALUGUÉIS	4.080,00C	0,00	0,00	4.080,00C
3099	3.3.01.02.0300.01	Aluguéis - Imóveis P.J.	4.080,00C	0,00	0,00	4.080,00C
3106	3.3.01.02.04	VEÍCULOS	1.190,41C	0,00	0,00	1.190,41C
3108	3.3.01.02.0400.01	Impostos - Veículos	1.190,41C	0,00	0,00	1.190,41C
3113	3.3.01.02.05	MANUTENÇÃO E REPAROS	178.614,85C	31.822,55	0,00	146.792,30C
3114	3.3.01.02.0500.01	Manut/Reparos - Instalações	6.301,00C	1.503,25	0,00	4.797,75C
3115	3.3.01.02.0500.01	Manut/Reparos - Maq. e Equipamentos	172.313,85C	30.319,30	0,00	141.994,55C
3121	3.3.01.02.06	COMERCIAIS / MARKETING	93.840,00C	0,00	0,00	93.840,00C
3126	3.3.01.02.0600.01	Comissões a Representantes	105.600,00C	0,00	0,00	105.600,00C
3128	3.3.01.02.0600.01	Fretes e Carretos sob Vendas	11.760,00D	0,00	0,00	11.760,00D
3133	3.3.01.02.07	DESPESAS GERAIS	592.945,89C	6.646,79	0,00	586.299,10C
3136	3.3.01.02.0700.01	Consumo Interno	8.464,76C	37,46	0,00	8.427,30C
3140	3.3.01.02.0700.01	Custas Judiciais	46.089,06C	0,00	0,00	46.089,06C
3141	3.3.01.02.0700.01	Depreciações / Amortizações	68.873,71C	0,00	0,00	68.873,71C
3143	3.3.01.02.0700.01	Fretes e Carretos	150.350,00C	0,00	0,00	150.350,00C
3199	3.3.01.02.0700.01	Gastos com Cartão de Crédito	122.082,28C	1.501,87	0,00	120.580,41C
3167	3.3.01.02.0700.01	Impostos e Taxas	9.728,19C	2.172,84	0,00	7.555,35C
3147	3.3.01.02.0700.01	Material de Expediente	27,50D	0,00	0,00	27,50D
3148	3.3.01.02.0700.01	Mensalidades / Associações	36.554,10C	2.425,00	0,00	34.129,10C
3217	3.3.01.02.0700.01	Multas	150.000,00C	0,00	0,00	150.000,00C
3150	3.3.01.02.0700.01	Pedágios / Estacionamento	115,32D	45,74	0,00	161,06D
3151	3.3.01.02.0700.01	Prêmio de Seguros	1.410,49C	0,00	0,00	1.410,49C
3156	3.3.01.02.0700.01	Treinamentos e Cursos	463,88D	463,88	0,00	927,76D
3170	3.3.02	OUTRAS RECEITAS OPERACIONAIS	608.411,60D	0,00	0,00	608.411,60D
3171	3.3.02.01	OUTRAS RECEITAS OPERACIONAIS	608.411,60D	0,00	0,00	608.411,60D

Sistema licenciado para M&I PROCESSAMENTO DE DADOS LTDA

Empresa:	AGROFELD PRODUCAO DE ARROZ IRRIGADO LTDA	Folha:	0004			
C.N.P.J.:	26.142.341/0001-95	Número livro:	0001			
Período:	01/03/2020 - 31/03/2020					
BALANCETE						
Código	Classificação	Descrição da conta	Saldo Anterior	Débito	Crédito	Saldo Atual
3172	3.3.02.01.01	OUTRAS RECEITAS OPERACIONAIS	608.411,60D	0,00	0,00	608.411,60D
3173	3.3.02.01.0100.01	Outras Receitas Operacionais	608.411,60D	0,00	0,00	608.411,60D
3174	3.3.03	RESULTADO FINANCEIRO LÍQUIDO	5.041,56C	300,35	0,00	4.741,21C
3175	3.3.03.01	RECEITAS E DESPESAS FINANCEIRAS	5.041,56C	300,35	0,00	4.741,21C
3183	3.3.03.01.02	DESPESAS FINANCEIRAS	5.041,56C	300,35	0,00	4.741,21C
3186	3.3.03.01.0200.01	Despesas Bancárias	3.135,14C	289,50	0,00	2.845,64C
3189	3.3.03.01.0200.01	I.O.C. / I.O.F.	391,09C	0,00	0,00	391,09C
3192	3.3.03.01.0200.01	Juros por Atraso	1.515,33C	10,85	0,00	1.504,48C
GIOVANI PRAÇA LIESENFELD ADMINISTRADOR CPF: 570.877.250-68			RUDI DILON TESSMANN Reg. no CRC - RS sob o No. 23216 CPF: 122.134.890-68			

Sistema licenciado para M&I PROCESSAMENTO DE DADOS LTDA

Empresa: AGROFELD PRODUCAO DE ARROZ IRRIGADO LTDA		Folha: 0001				
C.N.P.J.: 26.142.341/0001-95		Número livro: 0001				
Período: 01/04/2020 - 30/04/2020						
BALANCETE						
Código	Classificação	Descrição da conta	Saldo Anterior	Débito	Crédito	Saldo Atual
1000	1	ATIVO	1.002.901,50D	919.393,46	1.553.807,32	368.487,64D
1001	1.1	ATIVO CIRCULANTE	17.862,83D	887.357,46	1.545.191,36	639.971,07C
1002	1.1.01	DISPONIBILIDADES	106.472,84D	772.188,80	778.135,41	100.526,23D
1003	1.1.01.01	RECURSOS EM CAIXA	49.565,62D	5.132,85	3.102,39	51.596,08D
1004	1.1.01.01.01	CAIXA GERAL	49.565,62D	5.132,85	3.102,39	51.596,08D
1005	1.1.01.01.0100.01	Caixa	49.565,62D	5.132,85	3.102,39	51.596,08D
1006	1.1.01.02	RECURSOS EM BANCOS	56.907,22D	767.055,95	775.033,02	48.930,15D
1007	1.1.01.02.0	BANCOS CONTA CORRENTE	56.907,22D	767.055,95	775.033,02	48.930,15D
1024	1.1.01.02.0100.01	CC - Banco SICOOB	56.907,22D	767.055,95	775.033,02	48.930,15D
1045	1.1.02	REALIZÁVEL A CURTO PRAZO	125.459,18C	115.168,66	767.055,95	777.346,47C
1046	1.1.02.01	CRÉDITOS - CLIENTES	279.828,01C	0,00	767.055,95	1.046.883,96C
1047	1.1.02.01.01	DUPLICATAS A RECEBER	279.828,01C	0,00	767.055,95	1.046.883,96C
1048	1.1.02.01.0100.01	Clientes p/ Duplicatas - Emissões	279.828,01C	0,00	767.055,95	1.046.883,96C
1105	1.1.02.04	OUTROS CRÉDITOS	90.968,83D	115.168,66	0,00	206.137,49D
1106	1.1.02.04.01	OUTROS CRÉDITOS	90.968,83D	115.168,66	0,00	206.137,49D
1110	1.1.02.04.0100.01	LANÇAMENTOS A IDENTIFICAR	90.968,83D	115.168,66	0,00	206.137,49D
1137	1.1.02.05	ADIANTAMENTO A FORNECEDORES	63.400,00D	0,00	0,00	63.400,00D
1138	1.1.02.05.01	ADIANTAMENTO A FORNECEDORES	63.400,00D	0,00	0,00	63.400,00D
1142	1.1.02.05.0100.01	Adto. Fornecedores Diversos	63.400,00D	0,00	0,00	63.400,00D
1113	1.1.03	ESTOQUES	36.849,17D	0,00	0,00	36.849,17D
1114	1.1.03.01	ESTOQUES PRODUTOS / MERCADORIAS	36.849,17D	0,00	0,00	36.849,17D
1115	1.1.03.01.01	ESTOQUES PRODUTOS / MERCADORIAS	36.849,17D	0,00	0,00	36.849,17D
1116	1.1.03.01.0100.01	Compras Nacionais	199.923,17D	0,00	0,00	199.923,17D
1126	1.1.03.01.0100.02	(-) CPV / CHV	163.074,00C	0,00	0,00	163.074,00C
1158	1.2	REALIZÁVEL A LONGO PRAZO	330.595,76D	32.036,00	0,00	362.631,76D
1159	1.2.01	CRÉDITOS	330.595,76D	32.036,00	0,00	362.631,76D
1167	1.2.01.03	CRÉDITOS DE SÓCIOS / DIRETORES	330.595,76D	32.036,00	0,00	362.631,76D
1168	1.2.01.03.01	CRÉDITOS DE SÓCIOS / DIRETORES	330.595,76D	32.036,00	0,00	362.631,76D
1169	1.2.01.03.0100.01	Adto Socio Angelica da Silva Liesenfeld	26.666,29D	0,00	0,00	26.666,29D
1170	1.2.01.03.0100.01	Adto Socio Eduardo Liesenfeld	39.591,86D	25.286,00	0,00	64.877,86D
1171	1.2.01.03.0100.01	Adto Socio Giovan Paça Liesenfeld	264.337,61D	6.750,00	0,00	271.087,61D
1194	1.3	ATIVO NÃO CIRCULANTE	654.442,91D	0,00	8.615,96	645.826,95D
1208	1.3.02	IMOBILIZADO	654.442,91D	0,00	8.615,96	645.826,95D
1209	1.3.02.01	IMOBILIZADO	654.442,91D	0,00	8.615,96	645.826,95D
1210	1.3.02.01.01	IMOBILIZADO	1.109.563,14D	0,00	0,00	1.109.563,14D
1211	1.3.02.01.0100.01	Imob - Prédios	178.000,00D	0,00	0,00	178.000,00D
1213	1.3.02.01.0100.03	Imob - Maq. e Equipamentos	604.210,00D	0,00	0,00	604.210,00D
1214	1.3.02.01.0100.04	Imob - Equip. de Informática	1.599,00D	0,00	0,00	1.599,00D
1217	1.3.02.01.0100.07	Imob - Veículos	177.293,74D	0,00	0,00	177.293,74D
1222	1.3.02.01.0100.12	Imob - Consórcios em Andamento	148.460,40D	0,00	0,00	148.460,40D
1226	1.3.02.01.02	(-) DEPRECIACÕES ACUMULADAS	455.120,23C	0,00	8.615,96	463.736,19C
1227	1.3.02.01.0200.01	(-) Prédios	43.343,20C	0,00	599,33	43.942,53C
1229	1.3.02.01.0200.03	(-) Maq. e Equipamentos	311.038,95C	0,00	5.035,08	316.074,03C
1230	1.3.02.01.0200.04	(-) Equip. de Informática	373,10C	0,00	26,65	399,75C
1233	1.3.02.01.0200.07	(-) Veículos	100.364,98C	0,00	2.954,90	103.319,88C
2000	2	PASSIVO	1.122.046,39D	436.680,54	81.155,98	1.477.570,95D
2001	2.1	PASSIVO CIRCULANTE	17.281.680,82C	436.680,54	81.155,98	16.926.156,26C
2002	2.1.01	EXIGÍVEL DE CURTO PRAZO	17.281.680,82C	436.680,54	81.155,98	16.926.156,26C
2003	2.1.01.01	FORNECEDORES	3.424.917,57C	413.008,57	54.176,83	3.066.085,83C
2004	2.1.01.01.01	FORNECEDORES	3.434.223,55C	412.928,57	21.616,98	3.042.911,96C
7183	2.1.01.01.0100	BUENO E REIS LTDA ME	1.802,30C	0,00	747,85	2.550,15C
7196	2.1.01.01.0100	ELETRICA E INSTALADORA MOURA LTDA	1.208,13C	0,00	0,00	1.208,13C
7193	2.1.01.01.0100	ELETRICA GUIHARAES LTDA	300,00C	0,00	0,00	300,00C
5006	2.1.01.01.0100	GK Pneus e Serviços Ltda	684,00D	80,00	0,00	764,00D
7194	2.1.01.01.0100	JK COMERCIO DE MATERIAIS ELETRICOS LTDA'	94,00C	0,00	0,00	94,00C
7187	2.1.01.01.0100	MAÇCAMPO SOLUCOES AGRICOLAS S/A	4.235,98C	0,00	0,00	4.235,98C
7191	2.1.01.01.0100	POSTO ITIQUIRA	17.850,00D	0,00	30.350,00	12.500,00D
7184	2.1.01.01.0100	POSTO PRATAO LTDA	253,00C	0,00	0,00	253,00C
7185	2.1.01.01.0100	PRATAO LAVADOR DE CAMINHOS LTDA - EPP	20,00C	0,00	0,00	20,00C
7189	2.1.01.01.0100	UNAPEL VEICULOS E PEÇAS LTDA	609,39D	0,00	1.462,00	852,61D
7190	2.1.01.01.0100	UNIVERSAT IND E COM IMPORTADORA E EXPORTADORA LT	1.924,00C	0,00	0,00	1.924,00C
7238	2.1.01.01.0100.01	25-HACEDO E SOUZA LTDA	49,97C	0,00	0,00	49,97C
7161	2.1.01.01.0100.01	AGRICAMPO COM.VAR. DE PECAS AGRIC. LTDA.	254,00C	0,00	325,50	579,50C
7212	2.1.01.01.0100.01	AGRINOVA AGRIC INT INOV	51.916,70C	4.900,00	0,00	47.016,70C
7076	2.1.01.01.0100.01	AGRIPEÇAS - OLIVEIRA SILVA COM DE PEÇAS PARA AGRIC	17.967,00C	0,00	0,00	17.967,00C
7208	2.1.01.01.0100.01	AGROFLEX COM DE PEÇAS E SERV LTDA	2.200,00C	0,00	0,00	2.200,00C
7180	2.1.01.01.0100.01	AGROQUIMA PRODUTOS AGROPECUARIOS	3.780,00C	0,00	0,00	3.780,00C
7203	2.1.01.01.0100.01	AUTO PEÇAS MIURA E MIURA LTDA	3.000,00C	0,00	0,00	3.000,00C
7231	2.1.01.01.0100.01	AUTO PEÇAS NUNEDIESEL LTDA	0,00	0,00	962,00	962,00C
7199	2.1.01.01.0100.01	AUTO POSTO PAU SECO LTDA	270,02C	0,00	0,00	270,02C
7204	2.1.01.01.0100.01	AUTO POSTO VIP COM	296,03C	0,00	0,00	296,03C
7219	2.1.01.01.0100.01	AUTO POSTO VIP COMERCIO DE COMBUSTIVEIS LTDA	289,01C	0,00	0,00	289,01C
7142	2.1.01.01.0100.01	CASA DA BORRACHA	38.433,20C	0,00	16.971,60	55.404,80C
7155	2.1.01.01.0100.01	CATUNDA COMERCIO DE GAS LTDA	840,00C	0,00	0,00	840,00C
7164	2.1.01.01.0100.01	CISBRA QUIMICA DO BRASIL LTDA-ME	730,00C	0,00	0,00	730,00C
7236	2.1.01.01.0100.01	CORREA 1 COMBUSTIVEIS LTDA	300,08C	0,00	400,00	700,08C

Sistema licenciado para M&I PROCESSAMENTO DE DADOS LTDA

Empresa: AGROFELD PRODUCAO DE ARROZ IRRIGADO LTDA		Folha: 0002				
C.N.P.J.: 26.142.341/0001-95		Número livro: 0001				
Período: 01/04/2020 - 30/04/2020						
BALANCETE						
Código	Classificação	Descrição da conta	Saldo Anterior	Débito	Crédito	Saldo Atual
7218	2.1.01.01.0100.01	DAHIANE SERAFIM TIAGO MERCEARIA	1.084,35C	0,00	0,00	1.084,35C
7170	2.1.01.01.0100.01	DELTA COMBUSTIVEIS LTDA	5.947,48C	0,00	608,12	6.555,60C
7237	2.1.01.01.0100.01	DIMAS XAVIER FERRO & CIA LTDA	6.908,46C	0,00	0,00	6.908,46C
7176	2.1.01.01.0100.01	Dimas Xavier Ferro & cia Ltda Me	4.107,91C	0,00	0,00	4.107,91C
7182	2.1.01.01.0100.01	DIOGO BRAMBILA	28.327,50C	0,00	0,00	28.327,50C
7201	2.1.01.01.0100.01	EDSON ALVES MOREIRA CHAPECO - ME	1.212,05C	0,00	0,00	1.212,05C
7158	2.1.01.01.0100.01	FERPAL FERRAGENS PAULISTA LTDA - EPP	414,90C	0,00	900,00	1.314,90C
7116	2.1.01.01.0100.01	FERTILIZANTES PIRATINI	241.469,51C	0,00	0,00	241.469,51C
7154	2.1.01.01.0100.01	FERTILIZANTES PIRATINI LTDA	1.834.369,90C	0,00	0,00	1.834.369,90C
7210	2.1.01.01.0100.01	FORMO CAPAS E ACESSORIOS	430,00C	0,00	0,00	430,00C
2005	2.1.01.01.0100.01	Fornecedores Nacionais	287.765,51C	0,00	0,00	287.765,51C
7197	2.1.01.01.0100.01	GLOBAL ALIMENTOS LTDA	3.228,43C	0,00	0,00	3.228,43C
7216	2.1.01.01.0100.01	GRANDE PARADA NORTE COM COMB LTDA	217,54C	0,00	0,00	217,54C
7209	2.1.01.01.0100.01	HIDRAULICA HIDRODINAMICA VED CROHO DURO LTDA	140,00D	0,00	0,00	140,00D
7213	2.1.01.01.0100.01	JOÃO AFONSO GONCALVES DOS SANTOS	60,00C	0,00	0,00	60,00C
7217	2.1.01.01.0100.01	JOÃO BATISTA CORDEIRO - TORNEADORA CORDEIRO	3.300,00C	0,00	0,00	3.300,00C
7179	2.1.01.01.0100.01	Jorge Augusto Barragana Braziero	39.250,00C	0,00	0,00	39.250,00C
7198	2.1.01.01.0100.01	L T NICHELE COM DE COMB LTDA	123,62C	0,00	0,00	123,62C
7207	2.1.01.01.0100.01	LUIZ CARLOS OLIVEIRA DE SOUZA - ME LIDER AR CONDI	497,00C	0,00	0,00	497,00C
7074	2.1.01.01.0100.01	MARBO AGRICOLA LTDA	4.680,00C	0,00	0,00	4.680,00C
7172	2.1.01.01.0100.01	MELHOR COM VAR E ATAC DE PROD ALIM LTDA	716,64C	0,00	771,76	1.488,40C
7162	2.1.01.01.0100.01	MONTENEGRO COMERCIO DE PECAS AGRICOLAS LTDA	40,00C	0,00	0,00	40,00C
7214	2.1.01.01.0100.01	MOTOMCO GOIAS COM DE EQUIP	724,59C	0,00	0,00	724,59C
7166	2.1.01.01.0100.01	NATIVA AGRICOLA LTDA	834.609,90C	402.078,57	0,00	432.531,33C
7215	2.1.01.01.0100.01	ORBID SA IND E COM	584,50C	0,00	0,00	584,50C
7202	2.1.01.01.0100.01	POLO COH DE PEÇAS LTDA	370,00C	0,00	0,00	370,00C
7239	2.1.01.01.0100.01	POSTO 4 IRMAOS JL LTDA	202,00C	0,00	0,00	202,00C
7200	2.1.01.01.0100.01	POSTO CALIFORNIA DE OURINHOS LTDA	278,00C	0,00	0,00	278,00C
7173	2.1.01.01.0100.01	POSTO SÃO ROQUE LTDA	237,01C	0,00	0,00	237,01C
7163	2.1.01.01.0100.01	RECH IMPORTADORA E DISTRIBUIDORA S A	9.920,00C	0,00	678,00	10.598,00C
7240	2.1.01.01.0100.01	RODOVIA COMERCIO DE COMBUSTIVEIS E DERIVADOS L	216,94C	0,00	0,00	216,94C
7205	2.1.01.01.0100.01	SUZETH LAUREANO CANEVAROLI EIRELI	2.280,00C	0,00	0,00	2.280,00C
7206	2.1.01.01.0100.01	TATIANA SAAD	85,00C	0,00	0,00	85,00C
7110	2.1.01.01.0100.01	TÇHE PRODUTOS AGRICOLAS	0,00	5.950,00	0,00	5.950,00D
7211	2.1.01.01.0100.01	TRATORMAQ PEÇAS AGRICOLAS	250,00C	0,00	0,00	250,00C
7156	2.1.01.01.0100.01	UNIVERMAQ MAQUINAS E PECAS AGRICOLAS	128,80C	0,00	0,00	128,80C
2007	2.1.01.02	CONTAS A PAGAR	3.555,35D	0,00	0,00	3.555,35D
2008	2.1.01.02.01	CONTAS A PAGAR	3.555,35D	0,00	0,00	3.555,35D
2009	2.1.01.02.0100.01	Contas a Pagar	150,00C	0,00	0,00	150,00C
2011	2.1.01.02.0100.01	Honorários a Pagar	373,10C	0,00	0,00	373,10C
7188	2.1.01.02.0100.01	POUSADA CERRANO LTDA	165,00C	0,00	0,00	165,00C
2012	2.1.01.02.0100.01	STENIUS LACERDA BASTOS EIRELI - ME	5.000,00D	0,00	0,00	5.000,00D
7186	2.1.01.02.0100.01	TRANSPORTES TALAU LTDA	756,55C	0,00	0,00	756,55C
2014	2.1.01.03	INSTITUIÇÕES FINANCEIRAS	13.783.858,89C	0,00	0,00	13.783.858,89C
2015	2.1.01.03.01	EMPRÉSTIMOS E FINANCIAMENTOS	13.783.858,89C	0,00	0,00	13.783.858,89C
2017	2.1.01.03.0100.01	Empréstimos Banrisul	4.072.569,11C	0,00	0,00	4.072.569,11C
2016	2.1.01.03.0100.01	Empréstimos BB	6.792.369,19C	0,00	0,00	6.792.369,19C
7151	2.1.01.03.0100.01	Empréstimos Bradesco - Contrato 362716/0	259.830,00C	0,00	0,00	259.830,00C
2019	2.1.01.03.0100.01	Empréstimos Caixa	2.059.090,59C	0,00	0,00	2.059.090,59C
2246	2.1.01.03.0100.01	Empréstimos CNH	300.000,00C	0,00	0,00	300.000,00C
2245	2.1.01.03.0100.01	Empréstimos Santander	300.000,00C	0,00	0,00	300.000,00C
2030	2.1.01.04	OBRIGAÇÕES TRIBUTÁRIAS	76.724,28C	0,00	1.162,89	77.887,17C
2031	2.1.01.04.01	IMPOSTOS / CONTRIBUIÇÕES	76.724,28C	0,00	1.162,89	77.887,17C
2033	2.1.01.04.0100.01	CSLL a Recolher	21.282,03C	0,00	0,00	21.282,03C
2041	2.1.01.04.0100.01	IRPJ a Recolher	53.116,75C	0,00	0,00	53.116,75C
2036	2.1.01.04.0100.01	IRRF s/ Folha Pqto. a Recolher	2.325,50C	0,00	1.162,89	3.488,39C
2047	2.1.01.05	OBRIGAÇÕES SOCIAIS	264,57D	23.671,97	25.816,26	1.879,72C
2048	2.1.01.05.01	REMUNERAÇÕES	8.493,08C	18.862,34	22.919,25	12.549,99C
2051	2.1.01.05.0100.01	Férias a Pagar	3.471,69C	0,00	0,00	3.471,69C
2053	2.1.01.05.0100.01	Pro Labore a Pagar	1.776,45C	0,00	0,00	1.776,45C
2054	2.1.01.05.0100.01	Salários a Pagar	3.244,94C	18.862,34	22.919,25	7.301,85C
2055	2.1.01.05.02	ENCARGOS SOCIAIS	8.757,65D	4.809,63	2.897,01	10.670,27D
2059	2.1.01.05.0200.01	FGTS a Recolher	4.715,68D	2.163,74	0,00	6.879,42D
2060	2.1.01.05.0200.01	INSS a Recolher	4.041,97D	2.645,89	2.897,01	3.790,85D
2069	2.2	PASSIVO NÃO-CIRCULANTE	316.767,76C	0,00	0,00	316.767,76C
2070	2.2.01	EXIGÍVEL DE LONGO PRAZO	316.767,76C	0,00	0,00	316.767,76C
2071	2.2.01.01	OBRIGAÇÕES DIVERSAS	316.767,76C	0,00	0,00	316.767,76C
2100	2.2.01.01.06	DÉBITOS POR ADIANTAMENTOS	316.767,76C	0,00	0,00	316.767,76C
2101	2.2.01.01.0600.01	Adiantamento de Clientes	316.767,76C	0,00	0,00	316.767,76C
2114	2.4	PATRIMÔNIO LÍQUIDO	18.720.494,97D	0,00	0,00	18.720.494,97D
2115	2.4.01	PATRIMÔNIO LÍQUIDO	18.720.494,97D	0,00	0,00	18.720.494,97D
2116	2.4.01.01	CAPITAL SOCIAL	100.000,00C	0,00	0,00	100.000,00C
2117	2.4.01.01.01	CAPITAL SOCIAL REALIZADO	100.000,00C	0,00	0,00	100.000,00C
2118	2.4.01.01.0100.01	Capital Social Realizado	100.000,00C	0,00	0,00	100.000,00C
2124	2.4.01.02	RESERVAS ACUMULADAS	11.788.844,97D	0,00	0,00	11.788.844,97D
2128	2.4.01.02.02	RESERVAS DE LUCROS OU PREJUÍZOS	11.788.844,97D	0,00	0,00	11.788.844,97D

Sistema licenciado para M&I PROCESSAMENTO DE DADOS LTDA

Empresa: AGROFELD PRODUCAO DE ARROZ IRRIGADO LTDA		Folha: 0003				
C.N.P.J.: 26.142.341/0001-95		Número livro: 0001				
Período: 01/04/2020 - 30/04/2020						
BALANCETE						
Código	Classificação	Descrição da conta	Saldo Anterior	Débito	Crédito	Saldo Atual
2130	2.4.01.02.0200.02	(-) Prejuízos Acumulados	11.788.844,97D	0,00	0,00	11.788.844,97D
2134	2.4.01.03	RESULTADOS CORRENTES	7.031.650,00D	0,00	0,00	7.031.650,00D
2135	2.4.01.03.01	LUCROS / PREJUÍZOS DO EXERCÍCIO	7.031.650,00D	0,00	0,00	7.031.650,00D
2136	2.4.01.03.0100.01	Lucros do Exercício	521.882,67C	0,00	0,00	521.882,67C
2137	2.4.01.03.0100.02	(-) Prejuízos do Exercício	6.897.305,57D	0,00	0,00	6.897.305,57D
2145	2.4.01.03.0200.02	(+ / -) Ajuste de Exercícios Anteriores	656.227,10D	0,00	0,00	656.227,10D
3000	3	APURAÇÃO DO RESULTADO DO EXERCÍCIO	2.124.947,89C	278.889,30	0,00	1.846.058,59C
3001	3.1	RECEITA OPERACIONAL LÍQUIDA	4.603.965,92D	0,00	0,00	4.603.965,92D
3002	3.1.01	RECEITA OPERACIONAL LÍQUIDA	4.603.965,92D	0,00	0,00	4.603.965,92D
3003	3.1.01.01	RECEITA DE VENDAS - PROD / MERC	4.603.965,92D	0,00	0,00	4.603.965,92D
3004	3.1.01.01.01	RECEITA - MERCADO NACIONAL	4.603.965,92D	0,00	0,00	4.603.965,92D
3005	3.1.01.01.0100.01	Receita Merc Nac - Prod / Merc - à Vista	4.603.965,92D	0,00	0,00	4.603.965,92D
3028	3.2	CUSTO DAS VENDAS	5.741.985,40C	74.558,89	0,00	5.667.426,51C
3029	3.2.01	CUSTO DAS VENDAS PROD/MERC/SERV	5.741.985,40C	74.558,89	0,00	5.667.426,51C
3030	3.2.01.01	CUSTO DAS VENDAS PROD/MERC/SERV	5.741.985,40C	74.558,89	0,00	5.667.426,51C
3031	3.2.01.01.01	CUSTO DAS VENDAS PROD/MERC/SERV	5.741.985,40C	74.558,89	0,00	5.667.426,51C
3107	3.2.01.01.0100.01	Combustíveis e Lubrificantes	287.465,99C	47.514,43	0,00	239.951,56C
3033	3.2.01.01.0100.01	Custos - Prestação de Serviços	3.300,00D	0,00	0,00	3.300,00D
3032	3.2.01.01.0100.01	Custos - Produtos / Mercadorias	578.744,44C	0,00	0,00	578.744,44C
7150	3.2.01.01.0100.01	Fertilização	4.536.376,72C	14.070,00	0,00	4.522.306,72C
3109	3.2.01.01.0100.01	Manutenção de Veículos	69.292,57C	12.974,46	0,00	56.318,11C
7149	3.2.01.01.0100.01	Pulverização	273.405,68C	0,00	0,00	273.405,68C
3034	3.3	DESPESAS OPERACIONAIS	986.928,41C	204.330,41	0,00	782.598,00C
3035	3.3.01	DESPESAS OPERACIONAIS	1.590.598,80C	204.011,33	0,00	1.386.587,47C
3036	3.3.01.01	DESPESAS COM PESSOAL	392.876,95C	29.702,32	0,00	363.174,63C
3037	3.3.01.01.01	DESPESAS C/REMUNERAÇÃO A FUNCIONÁRIOS	268.878,66C	26.979,15	0,00	241.899,51C
3044	3.3.01.01.0100.01	Ordenados e Salários	268.878,66C	26.979,15	0,00	241.899,51C
3052	3.3.01.01.02	DESPESAS C/ REMUN. A DIRETORES	5.988,00C	0,00	0,00	5.988,00C
3054	3.3.01.01.0200.01	Pro Labore	5.988,00C	0,00	0,00	5.988,00C
3058	3.3.01.01.03	DESPESAS C/ ENCARGOS	113.304,33C	0,00	0,00	113.304,33C
3059	3.3.01.01.0300.01	FGTS	33.999,57C	0,00	0,00	33.999,57C
3060	3.3.01.01.0300.01	INSS	79.304,76C	0,00	0,00	79.304,76C
3063	3.3.01.01.04	DESPESAS C/ BENEFÍCIOS	4.705,96C	2.723,17	0,00	1.982,79C
3065	3.3.01.01.0400.01	Alimentação ao Trabalhador	5.134,45C	1.582,86	0,00	3.551,59C
3066	3.3.01.01.0400.01	Assistência Médica	5.016,85C	0,00	0,00	5.016,85C
3069	3.3.01.01.0400.01	Seguros	256,58C	1.140,31	0,00	883,73D
3071	3.3.01.01.0400.02	(-) Recuperação de Despesas	5.701,92D	0,00	0,00	5.701,92D
3076	3.3.01.02	OUTRAS DESPESAS	1.197.721,85C	174.309,01	0,00	1.023.412,84C
3077	3.3.01.02.01	UTILIDADES	239.314,44C	62.824,06	0,00	176.490,38C
3078	3.3.01.02.0100.01	Água	27,04C	43,43	0,00	16,39D
3080	3.3.01.02.0100.01	Energia Elétrica	233.540,93C	62.393,43	0,00	171.147,50C
3083	3.3.01.02.0100.01	Internet	1.778,13C	133,04	0,00	1.645,09C
3081	3.3.01.02.0100.01	Telefones	3.968,34C	254,16	0,00	3.714,18C
3086	3.3.01.02.02	SERVIÇOS CONTRATADOS	126.205,60C	62.410,58	0,00	63.795,02C
3095	3.3.01.02.0200.01	Honorários Advocatórios	120.869,22C	0,00	0,00	120.869,22C
3088	3.3.01.02.0200.01	Honorários Profissionais - P.J.	27.884,50C	0,00	0,00	27.884,50C
3091	3.3.01.02.0200.01	Serviços de Terceiros - P.F.	18.004,00D	37.250,00	0,00	55.254,00D
3090	3.3.01.02.0200.01	Serviços de Terceiros - P.J.	4.544,12D	25.160,58	0,00	29.704,70D
3097	3.3.01.02.03	ALUGUÉIS	4.080,00C	1.480,00	0,00	2.600,00C
3100	3.3.01.02.0300.01	Aluguéis - Imóveis P.F.	0,00	1.480,00	0,00	1.480,00D
3099	3.3.01.02.0300.01	Aluguéis - Imóveis P.J.	4.080,00C	0,00	0,00	4.080,00C
3106	3.3.01.02.04	VEÍCULOS	1.190,41C	0,00	0,00	1.190,41C
3108	3.3.01.02.0400.01	Impostos - Veículos	1.190,41C	0,00	0,00	1.190,41C
3113	3.3.01.02.05	MANUTENÇÃO E REPAROS	146.792,30C	18.875,10	0,00	127.917,20C
3114	3.3.01.02.0500.01	Manut/Reparos - Instalações	4.797,75C	0,00	0,00	4.797,75C
3115	3.3.01.02.0500.01	Manut/Reparos - Maq. e Equipamentos	141.994,55C	18.875,10	0,00	123.119,45C
3121	3.3.01.02.06	COMERCIAIS / MARKETING	93.840,00C	0,00	0,00	93.840,00C
3126	3.3.01.02.0600.01	Comissões a Representantes	105.600,00C	0,00	0,00	105.600,00C
3128	3.3.01.02.0600.01	Fretes e Carretos sob Vendas	11.760,00D	0,00	0,00	11.760,00D
3133	3.3.01.02.07	DESPESAS GERAIS	586.299,10C	28.719,27	0,00	557.579,83C
3136	3.3.01.02.0700.01	Consumo Interno	8.427,30C	0,00	0,00	8.427,30C
3138	3.3.01.02.0700.01	Contribuições / Doações	0,00	1.850,00	0,00	1.850,00D
3140	3.3.01.02.0700.01	Custas Judiciais	46.089,06C	0,00	0,00	46.089,06C
3141	3.3.01.02.0700.01	Depreciações / Amortizações	68.873,71C	8.615,96	0,00	60.257,75C
3143	3.3.01.02.0700.01	Fretes e Carretos	150.350,00C	0,00	0,00	150.350,00C
3199	3.3.01.02.0700.01	Gastos com Cartão de Crédito	120.580,41C	14.332,21	0,00	106.248,20C
3167	3.3.01.02.0700.01	Impostos e Taxas	7.555,35C	2.172,84	0,00	5.382,51C
3147	3.3.01.02.0700.01	Material de Expediente	27,50D	0,00	0,00	27,50D
3148	3.3.01.02.0700.01	Mensalidades / Associações	34.129,10C	1.006,56	0,00	33.122,54C
3217	3.3.01.02.0700.01	Multas	150.000,00C	0,00	0,00	150.000,00C
3150	3.3.01.02.0700.01	Pedágios / Estacionamentos	161,06D	277,82	0,00	438,88D

Sistema licenciado para M&I PROCESSAMENTO DE DADOS LTDA

Empresa:	AGROFELD PRODUCAO DE ARROZ IRRIGADO LTDA	Folha:	0004			
C.N.P.J.:	26.142.341/0001-95	Número livro:	0001			
Período:	01/04/2020 - 30/04/2020					
BALANCETE						
Código	Classificação	Descrição da conta	Saldo Anterior	Débito	Crédito	Saldo Atual
3151	3.3.01.02.0700.01	Prêmio de Seguros	1.410,49C	0,00	0,00	1.410,49C
3156	3.3.01.02.0700.01	Treinamentos e Cursos	927,76D	463,88	0,00	1.391,64D
3170	3.3.02	OUTRAS RECEITAS OPERACIONAIS	608.411,60D	0,00	0,00	608.411,60D
3171	3.3.02.01	OUTRAS RECEITAS OPERACIONAIS	608.411,60D	0,00	0,00	608.411,60D
3172	3.3.02.01.01	OUTRAS RECEITAS OPERACIONAIS	608.411,60D	0,00	0,00	608.411,60D
3173	3.3.02.01.0100.01	Outras Receitas Operacionais	608.411,60D	0,00	0,00	608.411,60D
3174	3.3.03	RESULTADO FINANCEIRO LÍQUIDO	4.741,21C	319,08	0,00	4.422,13C
3175	3.3.03.01	RECEITAS E DESPESAS FINANCEIRAS	4.741,21C	319,08	0,00	4.422,13C
3183	3.3.03.01.02	DESPESAS FINANCEIRAS	4.741,21C	319,08	0,00	4.422,13C
3186	3.3.03.01.0200.01	Despesas Bancárias	2.845,64C	240,50	0,00	2.605,14C
3189	3.3.03.01.0200.01	I.O.C. / I.O.F.	391,09C	0,00	0,00	391,09C
3192	3.3.03.01.0200.01	Juros por Atraso	1.504,48C	78,58	0,00	1.425,90C
GIOVANI PRAÇA LIESENFELD ADMINISTRADOR CPF: 570.877.250-68			RUDI DILON TESSMANN Reg. no CRC - RS sob o No. 23216 CPF: 122.134.890-68			

Sistema licenciado para M&I PROCESSAMENTO DE DADOS LTDA

Empresa: AGROFELD PRODUCAO DE ARROZ IRRIGADO LTDA		Folha: 0001				
C.N.P.J.: 26.142.341/0001-95		Número livro: 0001				
Período: 01/05/2020 - 31/05/2020		Emissão: 11/08/2020				
		Hora: 08:56:04				
BALANCETE						
Código	Classificação	Descrição da conta	Saldo Anterior	Débito	Crédito	Saldo Atual
1000	1	ATIVO	1.265.769,27D	1.540.334,51	1.335.172,42	1.470.931,36D
1001	1.1	ATIVO CIRCULANTE	265.926,52D	1.532.334,51	1.326.556,46	471.704,57D
1002	1.1.01	DISPONIBILIDADES	74.329,68D	673.203,01	721.764,08	25.768,61D
1003	1.1.01.01	RECURSOS EM CAIXA	25.423,53D	68.410,63	70.571,03	23.263,13D
1004	1.1.01.01.01	CAIXA GERAL	25.423,53D	68.410,63	70.571,03	23.263,13D
1005	1.1.01.01.0100.01	Caixa	25.423,53D	68.410,63	70.571,03	23.263,13D
1006	1.1.01.02	RECURSOS EM BANCOS	48.906,15D	604.792,38	651.193,05	2.505,48D
1007	1.1.01.02.0	BANCOS CONTA CORRENTE	48.906,15D	604.792,38	651.193,05	2.505,48D
1024	1.1.01.02.0100.01	CC - Banco SICOOB	48.906,15D	604.792,38	651.193,05	2.505,48D
1045	1.1.02	REALIZÁVEL A CURTO PRAZO	154.747,67D	859.131,50	604.792,38	409.086,79D
1046	1.1.02.01	CRÉDITOS - CLIENTES	91.207,69D	569.477,70	604.792,38	55.893,01D
1047	1.1.02.01.01	DUPLICATAS A RECEBER	91.207,69D	569.477,70	604.792,38	55.893,01D
1048	1.1.02.01.0100.01	Clientes p/ Duplicatas - Emissões	91.207,69D	569.477,70	604.792,38	55.893,01D
1137	1.1.02.05	ADIANTAMENTO A FORNECEDORES	63.539,98D	289.653,80	0,00	353.193,78D
1138	1.1.02.05.01	ADIANTAMENTO A FORNECEDORES	63.539,98D	289.653,80	0,00	353.193,78D
1142	1.1.02.05.0100.01	Adto. Fornecedores Diversos	63.539,98D	289.653,80	0,00	353.193,78D
1113	1.1.03	ESTOQUES	36.849,17D	0,00	0,00	36.849,17D
1114	1.1.03.01	ESTOQUES PRODUTOS / MERCADORIAS	36.849,17D	0,00	0,00	36.849,17D
1115	1.1.03.01.01	ESTOQUES PRODUTOS / MERCADORIAS	36.849,17D	0,00	0,00	36.849,17D
1116	1.1.03.01.0100.01	Compras Nacionais	199.923,17D	0,00	0,00	199.923,17D
1126	1.1.03.01.0100.02	(-) CPV / CHV	163.074,00C	0,00	0,00	163.074,00C
1158	1.2	REALIZÁVEL A LONGO PRAZO	362.631,76D	8.000,00	0,00	370.631,76D
1159	1.2.01	CRÉDITOS	362.631,76D	8.000,00	0,00	370.631,76D
1167	1.2.01.03	CRÉDITOS DE SÓCIOS / DIRETORES	362.631,76D	8.000,00	0,00	370.631,76D
1168	1.2.01.03.01	CRÉDITOS DE SÓCIOS / DIRETORES	362.631,76D	8.000,00	0,00	370.631,76D
1169	1.2.01.03.0100.01	Adto Socio Angelica da Silva Liesenfeld	26.666,29D	0,00	0,00	26.666,29D
1171	1.2.01.03.0100.01	Adto Socio Giovanni Paça Liesenfeld	335.965,47D	8.000,00	0,00	343.965,47D
1194	1.3	ATIVO NÃO CIRCULANTE	637.210,99D	0,00	8.615,96	628.595,03D
1208	1.3.02	IMOBILIZADO	637.210,99D	0,00	8.615,96	628.595,03D
1209	1.3.02.01	IMOBILIZADO	637.210,99D	0,00	8.615,96	628.595,03D
1210	1.3.02.01.01	IMOBILIZADO	1.109.563,14D	0,00	0,00	1.109.563,14D
1211	1.3.02.01.0100.01	Imob - Prédios	178.000,00D	0,00	0,00	178.000,00D
1213	1.3.02.01.0100.03	Imob - Maq. e Equipamentos	604.210,00D	0,00	0,00	604.210,00D
1214	1.3.02.01.0100.04	Imob - Equip. de Informática	1.599,00D	0,00	0,00	1.599,00D
1217	1.3.02.01.0100.07	Imob - Veículos	177.293,74D	0,00	0,00	177.293,74D
1222	1.3.02.01.0100.12	Imob - Consórcios em Andamento	148.460,40D	0,00	0,00	148.460,40D
1226	1.3.02.01.02	(-) DEPRECIÇÕES ACUMULADAS	472.352,15C	0,00	8.615,96	480.968,11C
1227	1.3.02.01.0200.01	(-) Prédios	44.541,86C	0,00	599,33	45.141,19C
1229	1.3.02.01.0200.03	(-) Maq. e Equipamentos	321.109,11C	0,00	5.035,08	326.144,19C
1230	1.3.02.01.0200.04	(-) Equip. de Informática	426,40C	0,00	26,65	453,05C
1233	1.3.02.01.0200.07	(-) Veículos	106.274,78C	0,00	2.954,90	109.229,68C
2000	2	PASSIVO	967.490,03C	77.282,07	319.024,99	1.209.232,95C
2001	2.1	PASSIVO CIRCULANTE	17.208.081,58C	77.282,07	319.024,99	17.449.824,50C
2002	2.1.01	EXIGÍVEL DE CURTO PRAZO	17.208.081,58C	77.282,07	319.024,99	17.449.824,50C
2003	2.1.01.01	FORNECEDORES	3.308.868,33C	34.724,55	277.185,80	3.551.329,58C
2004	2.1.01.01.01	FORNECEDORES	3.284.271,46C	3.710,29	240.652,47	3.521.213,64C
7183	2.1.01.01.0100	BUENO E REIS LTDA ME	2.550,15C	0,00	309,30	2.859,45C
7196	2.1.01.01.0100	ELETRICA E INSTALADORA MOURA LTDA	1.208,13C	152,60	1.540,70	2.596,23C
7193	2.1.01.01.0100	ELETRICA GUIHARAES LTDA	300,00C	0,00	0,00	300,00C
7194	2.1.01.01.0100	JK COMERCIO DE MATERIAIS ELETRICOS LTDA'	94,00C	0,00	0,00	94,00C
7195	2.1.01.01.0100	JULIANA PINHEIRO OTTONI & CIA LTDA- ME	0,00	0,00	2.223,00	2.223,00C
7187	2.1.01.01.0100	MAÇAMPO SOLUCOES AGRICOLAS S/A	4.235,98C	0,00	471,80	4.707,78C
7191	2.1.01.01.0100	POSTO ITIQUIRA	12.500,00C	29.000,00	28.711,53	12.211,53C
7184	2.1.01.01.0100	POSTO PRATAO LTDA	253,00C	0,00	0,00	253,00C
7185	2.1.01.01.0100	PRATAO LAVADOR DE CAMINHOS LTDA - EPP	20,00C	0,00	0,00	20,00C
7189	2.1.01.01.0100	UNAPEL VEICULOS E PEÇAS LTDA	1.511,61C	1.861,66	477,00	126,95C
7190	2.1.01.01.0100	UNIVERSAT IND E COM IMPORTADORA E EXPORTADORA LT	1.924,00C	0,00	2.800,00	4.724,00C
7238	2.1.01.01.0100.01	25-HACEDO E SOUZA LTDA	49,97C	0,00	0,00	49,97C
7251	2.1.01.01.0100.01	ABASTECEDORA DE COMBUSTIVEIS BECKER LTDA	0,00	0,00	143,88	143,88C
7161	2.1.01.01.0100.01	AGRICAMPO COM.VAR. DE PECAS AGRIC. LTDA.	579,50C	0,00	619,50	1.199,00C
7247	2.1.01.01.0100.01	AGRICOLA DALL'OGLIO IMP E EXP LTDA	0,00	0,00	3.401,60	3.401,60C
7212	2.1.01.01.0100.01	AGRINOVA AGRIC INT INOV	47.016,70C	0,00	0,00	47.016,70C
7076	2.1.01.01.0100.01	AGRIPEÇAS - OLIVEIRA SILVA COM DE PEÇAS PARA AGR	17.967,00C	0,00	0,00	17.967,00C
7208	2.1.01.01.0100.01	AGROFLEX COM DE PEÇAS E SERV LTDA	2.200,00C	0,00	0,00	2.200,00C
7180	2.1.01.01.0100.01	AGROQUIIHA PRODUTOS AGROPECUARIOS	3.780,00C	0,00	0,00	3.780,00C
7203	2.1.01.01.0100.01	AUTO PEÇAS MIURA E MIURA LTDA	3.000,00C	0,00	0,00	3.000,00C
7231	2.1.01.01.0100.01	AUTO PEÇAS NUNEDIESEL LTDA	962,00C	0,00	0,00	962,00C
7246	2.1.01.01.0100.01	AUTO PEÇAS NUNEDIESEL LTDA ME	542,00C	542,00	0,00	0,00
7199	2.1.01.01.0100.01	AUTO POSTO PAU SECO LTDA	270,02C	0,00	0,00	270,02C
7204	2.1.01.01.0100.01	AUTO POSTO VIP COM	296,03C	0,00	0,00	296,03C
7219	2.1.01.01.0100.01	AUTO POSTO VIP COMERCIO DE COMBUSTIVEIS LTDA	289,01C	0,00	0,00	289,01C
7142	2.1.01.01.0100.01	CASA DA BORRACHA	55.404,80C	464,00	16.162,00	71.102,80C
7155	2.1.01.01.0100.01	CATUNDA COMERCIO DE GAS LTDA	840,00C	0,00	0,00	840,00C
7075	2.1.01.01.0100.01	CENTRO OESTE COMERCIO DE LUBRIF S/A	0,00	1.360,00	1.360,00	0,00
7164	2.1.01.01.0100.01	CISBRA QUIMICA DO BRASIL LTDA-ME	19.550,00C	0,00	0,00	19.550,00C
7236	2.1.01.01.0100.01	CORREA 1 COMBUSTIVEIS LTDA	700,08C	0,00	464,07	1.164,15C

Sistema licenciado para M&I PROCESSAMENTO DE DADOS LTDA

Empresa: AGROFELD PRODUCAO DE ARROZ IRRIGADO LTDA		Folha: 0002				
C.N.P.J.: 26.142.341/0001-95		Número livro: 0001				
Período: 01/05/2020 - 31/05/2020		Emissão: 11/08/2020				
		Hora: 08:56:04				
BALANCETE						
Código	Classificação	Descrição da conta	Saldo Anterior	Débito	Crédito	Saldo Atual
7218	2.1.01.01.0100.01	DAHIANE SERAFIM TIAGO MERCEARIA	1.084,35C	0,00	0,00	1.084,35C
7170	2.1.01.01.0100.01	DELTA COMBUSTIVEIS LTDA	6.555,60C	0,00	0,00	6.555,60C
7237	2.1.01.01.0100.01	DIMAS XAVIER FERRO & CIA LTDA	6.908,46C	0,00	0,00	6.908,46C
7176	2.1.01.01.0100.01	Dimas Xavier Ferro & cia Ltda Me	4.107,91C	0,00	0,00	4.107,91C
7182	2.1.01.01.0100.01	DIOGO BRAMBILA	28.327,50C	0,00	0,00	28.327,50C
7244	2.1.01.01.0100.01	DROGARIA ALAMEDA	0,00	0,00	722,65	722,65C
7201	2.1.01.01.0100.01	EDSON ALVES MOREIRA CHAPECO - ME	1.212,05C	0,00	0,00	1.212,05C
7158	2.1.01.01.0100.01	FERPAL FERRAGENS PAULISTA LTDA - EPP	1.514,90C	900,00	0,00	614,90C
7116	2.1.01.01.0100.01	FERTILIZANTES PIRATINI	241.469,51C	0,00	0,00	241.469,51C
7154	2.1.01.01.0100.01	FERTILIZANTES PIRATINI LTDA	2.050.077,40C	0,00	134.474,50	2.184.551,90C
7210	2.1.01.01.0100.01	FORMO CAPAS E ACESSORIOS	430,00C	0,00	0,00	430,00C
2005	2.1.01.01.0100.01	Fornecedores Nacionais	287.765,51C	0,00	0,00	287.765,51C
7197	2.1.01.01.0100.01	GLOBAL ALIMENTOS LTDA	3.228,43C	0,00	378,62	3.607,05C
7216	2.1.01.01.0100.01	GRANDE PARADA NORTE COM COMB LTDA	217,54C	0,00	0,00	217,54C
7252	2.1.01.01.0100.01	IS TELECOM LTDA ME	0,00	129,99	129,99	0,00
7213	2.1.01.01.0100.01	JOÃO AFONSO GONCALVES DOS SANTOS	60,00C	0,00	0,00	60,00C
7217	2.1.01.01.0100.01	JOÃO BATISTA CORDEIRO - TORNEADORA CORDEIRO	3.300,00C	0,00	0,00	3.300,00C
7179	2.1.01.01.0100.01	Jorge Augusto Barragana Brasileiro	39.250,00C	0,00	0,00	39.250,00C
7198	2.1.01.01.0100.01	L T NICHELE COM DE COMB LTDA	123,62C	0,00	0,00	123,62C
7207	2.1.01.01.0100.01	LUIZ CARLOS OLIVEIRA DE SOUZA - ME LIDER AR CONDI	497,00C	0,00	0,00	497,00C
7074	2.1.01.01.0100.01	MARBO AGRICOLA LTDA	4.680,00C	0,00	0,00	4.680,00C
7172	2.1.01.01.0100.01	MELHOR COM VAR E ATAC DE PROD ALIM LTDA	1.488,40C	0,00	0,00	1.488,40C
7168	2.1.01.01.0100.01	METALSILO EQUIPAMENTOS AGROINDUSTRIAIS EIRELI M	0,00	0,00	61.500,00	61.500,00C
7162	2.1.01.01.0100.01	MONTENEGRO COMERCIO DE PECAS AGRICOLAS LTDA	40,00C	0,00	4.474,32	4.514,32C
7214	2.1.01.01.0100.01	MOTOMCO GOIAS COM DE EQUIP	724,59C	0,00	0,00	724,59C
7166	2.1.01.01.0100.01	NATIVA AGRICOLA LTDA	432.531,33C	0,00	0,00	432.531,33C
7215	2.1.01.01.0100.01	ORIBD SA IND E COM	584,50C	0,00	0,00	584,50C
7202	2.1.01.01.0100.01	POLO COM DE PEÇAS LTDA	370,00C	0,00	0,00	370,00C
7245	2.1.01.01.0100.01	PONTUAL PEÇAS LTDA - ME	0,00	0,00	230,00	230,00C
7239	2.1.01.01.0100.01	POSTO 4 IRMAOS JL LTDA	202,00C	0,00	0,00	202,00C
7200	2.1.01.01.0100.01	POSTO CALIFORNIA DE OURINHOS LTDA	278,00C	0,00	0,00	278,00C
7173	2.1.01.01.0100.01	POSTO SAO ROQUE LTDA	237,01C	0,00	0,00	237,01C
7163	2.1.01.01.0100.01	RECH IMPORTADORA E DISTRIBUIDORA S A	10.598,00C	0,00	480,00	11.078,00C
7242	2.1.01.01.0100.01	REDE DE POSTOS MARAJÓ GRANDE GOIANIA LTDA	0,00	0,00	78,50	78,50C
7248	2.1.01.01.0100.01	RODOPOSTO SAO CARLOS LTDA	0,00	166,17	166,17	0,00
7240	2.1.01.01.0100.01	RODOVIA COMERCIO DE COMBUSTIVEIS E DERIVADOS L	216,94C	0,00	0,00	216,94C
7249	2.1.01.01.0100.01	SANTA RITA COM DE COMB E LUBRIF	0,00	0,00	133,66	133,66C
7241	2.1.01.01.0100.01	SUPER POSTO BRASIL	0,00	148,13	148,13	0,00
7250	2.1.01.01.0100.01	SUPER POSTO TIGRAO	0,00	0,00	819,88	819,88C
7205	2.1.01.01.0100.01	SUZETH LAUREANO CANEVAROLI EIRELI	2.280,00C	0,00	0,00	2.280,00C
7206	2.1.01.01.0100.01	TATIANA SAAD	85,00C	0,00	0,00	85,00C
7211	2.1.01.01.0100.01	TRATORMAQ PEÇAS AGRICOLAS	250,00C	0,00	0,00	250,00C
7243	2.1.01.01.0100.01	UNIAOMECANICAE MONTAGEM INDUSTRIAL E SERVIÇOS	0,00	0,00	100,00	100,00C
7156	2.1.01.01.0100.01	UNIVERMAQ MAQUINAS E PECAS AGRICOLAS	128,80C	0,00	14.665,00	14.793,80C
2007	2.1.01.02	CONTAS A PAGAR	2.598,55C	0,00	0,00	2.598,55C
2008	2.1.01.02.01	CONTAS A PAGAR	2.598,55C	0,00	0,00	2.598,55C
2009	2.1.01.02.0100.01	Contas a Pagar	150,00C	0,00	0,00	150,00C
2011	2.1.01.02.0100.01	Honorários a Pagar	1.527,00C	0,00	0,00	1.527,00C
7188	2.1.01.02.0100.01	POUSADA CERRANO LTDA	165,00C	0,00	0,00	165,00C
7186	2.1.01.02.0100.01	TRANSPORTES TALAUI LTDA	756,55C	0,00	0,00	756,55C
2014	2.1.01.03	INSTITUIÇÕES FINANCEIRAS	13.783.858,89C	0,00	0,00	13.783.858,89C
2015	2.1.01.03.01	EMPRÉSTIMOS E FINANCIAMENTOS	13.783.858,89C	0,00	0,00	13.783.858,89C
2017	2.1.01.03.0100.01	Empréstimos Banrisul	4.072.569,11C	0,00	0,00	4.072.569,11C
2016	2.1.01.03.0100.01	Empréstimos BB	6.792.369,19C	0,00	0,00	6.792.369,19C
7151	2.1.01.03.0100.01	Empréstimos Bradesco - Contrato 362716/0	259.830,00C	0,00	0,00	259.830,00C
2019	2.1.01.03.0100.01	Empréstimos Caixa	2.059.090,59C	0,00	0,00	2.059.090,59C
2246	2.1.01.03.0100.01	Empréstimos CNH	300.000,00C	0,00	0,00	300.000,00C
2245	2.1.01.03.0100.01	Empréstimos Santander	300.000,00C	0,00	0,00	300.000,00C
2030	2.1.01.04	OBRIGAÇÕES TRIBUTÁRIAS	75.404,83C	0,00	945,56	76.350,39C
2031	2.1.01.04.01	IMPOSTOS / CONTRIBUIÇÕES	75.404,83C	0,00	945,56	76.350,39C
2033	2.1.01.04.0100.01	CSLL a Recolher	21.282,03C	0,00	0,00	21.282,03C
2041	2.1.01.04.0100.01	IRPJ a Recolher	53.116,75C	0,00	0,00	53.116,75C
2036	2.1.01.04.0100.01	IRRF s/ Folha Pcto. a Recolher	1.006,05C	0,00	945,56	1.951,61C
2047	2.1.01.05	OBRIGAÇÕES SOCIAIS	37.350,98C	42.557,52	40.893,63	35.687,09C
2048	2.1.01.05.01	REMUNERAÇÕES	25.862,79C	25.862,79	36.415,81	36.415,81C
2053	2.1.01.05.0100.01	Pro Labore a Pagar	930,05C	930,05	930,05	930,05C
2054	2.1.01.05.0100.01	Salários a Pagar	24.932,74C	24.932,74	35.485,76	35.485,76C
2055	2.1.01.05.02	ENCARGOS SOCIAIS	11.488,19C	16.694,73	4.477,82	728,72D
2059	2.1.01.05.0200.01	FGTS a Recolher	5.726,89C	5.726,89	1.780,38	1.780,38C
2060	2.1.01.05.0200.01	INSS a Recolher	5.761,30C	10.967,84	2.697,44	2.509,10D
2069	2.2	PASSIVO NÃO-CIRCULANTE	316.767,76C	0,00	0,00	316.767,76C
2070	2.2.01	EXIGÍVEL DE LONGO PRAZO	316.767,76C	0,00	0,00	316.767,76C
2071	2.2.01.01	OBRIGAÇÕES DIVERSAS	316.767,76C	0,00	0,00	316.767,76C
2100	2.2.01.01.06	DÉBITOS POR ADIANTAMENTOS	316.767,76C	0,00	0,00	316.767,76C
2101	2.2.01.01.0600.01	Adiantamento de Clientes	316.767,76C	0,00	0,00	316.767,76C
2114	2.4	PATRIMÔNIO LÍQUIDO	16.557.359,31D	0,00	0,00	16.557.359,31D
2115	2.4.01	PATRIMÔNIO LÍQUIDO	16.557.359,31D	0,00	0,00	16.557.359,31D

Sistema licenciado para M&I PROCESSAMENTO DE DADOS LTDA

Empresa: AGROFELD PRODUCAO DE ARROZ IRRIGADO LTDA		Folha: 0003				
C.N.P.J.: 26.142.341/0001-95		Número livro: 0001				
Período: 01/05/2020 - 31/05/2020		Emissão: 11/08/2020				
		Hora: 08:56:04				
BALANCETE						
Código	Classificação	Descrição da conta	Saldo Anterior	Débito	Crédito	Saldo Atual
2116	2.4.01.01	CAPITAL SOCIAL	100.000,00C	0,00	0,00	100.000,00C
2117	2.4.01.01.01	CAPITAL SOCIAL REALIZADO	100.000,00C	0,00	0,00	100.000,00C
2118	2.4.01.01.0100.01	Capital Social Realizado	100.000,00C	0,00	0,00	100.000,00C
2124	2.4.01.02	RESERVAS ACUMULADAS	11.788.844,97D	0,00	0,00	11.788.844,97D
2128	2.4.01.02.02	RESERVAS DE LUCROS OU PREJUÍZOS	11.788.844,97D	0,00	0,00	11.788.844,97D
2130	2.4.01.02.0200.01	(-) Prejuízos Acumulados	11.788.844,97D	0,00	0,00	11.788.844,97D
2134	2.4.01.03	RESULTADOS CORRENTES	4.868.514,34D	0,00	0,00	4.868.514,34D
2135	2.4.01.03.01	LUCROS / PREJUÍZOS DO EXERCÍCIO	4.868.514,34D	0,00	0,00	4.868.514,34D
2137	2.4.01.03.0100.01	(-) Prejuízos do Exercício	4.212.287,24D	0,00	0,00	4.212.287,24D
2145	2.4.01.03.0100.01	(+ / -) Ajuste de Exercícios Anteriores	656.227,10D	0,00	0,00	656.227,10D
3000	3	APURAÇÃO DO RESULTADO DO EXERCÍCIO	298.279,24C	606.058,53	569.477,70	261.698,41C
3001	3.1	RECEITA OPERACIONAL LÍQUIDA	2.070.254,85C	0,00	569.477,70	2.639.732,55C
3002	3.1.01	RECEITA OPERACIONAL LÍQUIDA	2.070.254,85C	0,00	569.477,70	2.639.732,55C
3003	3.1.01.01	RECEITA DE VENDAS - PROD / MERC	2.070.254,85C	0,00	569.477,70	2.639.732,55C
3004	3.1.01.01.01	RECEITA - MERCADO NACIONAL	2.070.254,85C	0,00	569.477,70	2.639.732,55C
3005	3.1.01.01.0100.01	Receita Merc Nac - Prod / Merc - à Vista	2.070.254,85C	0,00	569.477,70	2.639.732,55C
3028	3.2	CUSTO DAS VENDAS	866.420,20D	228.082,81	0,00	1.094.503,01D
3029	3.2.01	CUSTO DAS VENDAS PROD/MERC/SERV	866.420,20D	228.082,81	0,00	1.094.503,01D
3030	3.2.01.01	CUSTO DAS VENDAS PROD/MERC/SERV	866.420,20D	228.082,81	0,00	1.094.503,01D
3031	3.2.01.01.01	CUSTO DAS VENDAS PROD/MERC/SERV	866.420,20D	228.082,81	0,00	1.094.503,01D
3107	3.2.01.01.0100.01	Combustíveis e Lubrificantes	110.883,06D	32.025,82	0,00	142.908,88D
3033	3.2.01.01.0100.01	Custos - Prestação de Serviços	3.300,00D	0,00	0,00	3.300,00D
3032	3.2.01.01.0100.01	Custos - Produtos / Mercadorias	90.930,00D	23.400,00	0,00	114.330,00D
7150	3.2.01.01.0100.01	Fertilização	548.812,50D	163.276,84	0,00	712.089,34D
3109	3.2.01.01.0100.01	Manutenção de Veículos	112.494,64D	9.380,15	0,00	121.874,79D
3034	3.3	DESPESAS OPERACIONAIS	905.555,41D	377.975,72	0,00	1.283.531,13D
3035	3.3.01	DESPESAS OPERACIONAIS	904.428,87D	377.598,66	0,00	1.282.027,53D
3036	3.3.01.01	DESPESAS COM PESSOAL	177.386,23D	60.615,63	0,00	238.001,86D
3037	3.3.01.01.01	DESPESAS C/REMUNERAÇÃO A FUNCIONÁRIOS	123.014,59D	54.949,36	0,00	177.963,95D
3044	3.3.01.01.0100.01	Ordenados e Salários	123.014,59D	54.949,36	0,00	177.963,95D
3052	3.3.01.01.02	DESPESAS C/ REMUN. A DIRETORES	4.086,00D	1.045,00	0,00	5.131,00D
3054	3.3.01.01.0200.01	Pro Labore	4.086,00D	1.045,00	0,00	5.131,00D
3058	3.3.01.01.03	DESPESAS C/ ENCARGOS	38.277,52D	2.070,39	0,00	40.347,91D
3059	3.3.01.01.0300.01	FGTS	12.606,31D	1.780,38	0,00	14.386,69D
3060	3.3.01.01.0300.01	INSS	25.671,21D	290,01	0,00	25.961,22D
3063	3.3.01.01.04	DESPESAS C/ BENEFÍCIOS	12.008,12D	2.550,88	0,00	14.559,00D
3065	3.3.01.01.0400.01	Alimentação ao Trabalhador	7.975,19D	687,92	0,00	8.663,11D
3066	3.3.01.01.0400.01	Assistência Médica	1.752,31D	722,65	0,00	2.474,96D
3069	3.3.01.01.0400.01	Seguros	2.280,62D	1.140,31	0,00	3.420,93D
3076	3.3.01.02	OUTRAS DESPESAS	727.042,64D	316.983,03	0,00	1.044.025,67D
3077	3.3.01.02.01	UTILIDADES	240.335,96D	53.405,92	0,00	293.741,88D
3078	3.3.01.02.0100.01	Água	363,83D	183,68	0,00	547,51D
3080	3.3.01.02.0100.01	Energia Elétrica	236.658,65D	52.686,99	0,00	289.345,64D
3083	3.3.01.02.0100.01	Internet	1.108,48D	279,99	0,00	1.388,47D
3081	3.3.01.02.0100.01	Telefones	2.205,00D	255,26	0,00	2.460,26D
3086	3.3.01.02.02	SERVIÇOS CONTRATADOS	307.039,52D	136.365,18	0,00	443.404,70D
3095	3.3.01.02.0200.01	Honorários Advocáticos	13.508,00D	0,00	0,00	13.508,00D
3088	3.3.01.02.0200.01	Honorários Profissionais - P.J.	7.307,80D	0,00	0,00	7.307,80D
3091	3.3.01.02.0200.01	Serviços de Terceiros - P.F.	196.426,92D	56.436,86	0,00	252.863,78D
3090	3.3.01.02.0200.01	Serviços de Terceiros - P.J.	89.796,80D	79.928,32	0,00	169.725,12D
3097	3.3.01.02.03	ALUGUÉIS	2.830,00D	1.467,00	0,00	4.297,00D
3100	3.3.01.02.0300.01	Aluguéis - Imóveis P.F.	2.830,00D	1.467,00	0,00	4.297,00D
3113	3.3.01.02.05	MANUTENÇÃO E REPAROS	73.154,10D	101.699,22	0,00	174.853,32D
3114	3.3.01.02.0500.01	Manut/Reparos - Instalações	1.582,25D	0,00	0,00	1.582,25D
3115	3.3.01.02.0500.01	Manut/Reparos - Maq. e Equipamentos	71.571,85D	101.699,22	0,00	173.271,07D
3121	3.3.01.02.06	COMERCIAIS / MARKETING	11.760,00D	0,00	0,00	11.760,00D
3128	3.3.01.02.0600.01	Fretes e Carretos sob Vendas	11.760,00D	0,00	0,00	11.760,00D
3133	3.3.01.02.07	DESPESAS GERAIS	91.923,06D	24.045,71	0,00	115.968,77D
3136	3.3.01.02.0700.01	Consumo Interno	37,46D	0,00	0,00	37,46D
3138	3.3.01.02.0700.01	Contribuições / Doações	1.850,00D	0,00	0,00	1.850,00D
3141	3.3.01.02.0700.01	Depreciações / Amortizações	34.463,84D	8.615,96	0,00	43.079,80D
3199	3.3.01.02.0700.01	Gastos com Cartão de Crédito	42.919,66D	13.367,91	0,00	56.287,57D
3167	3.3.01.02.0700.01	Impostos e Taxas	4.345,68D	0,00	0,00	4.345,68D
3147	3.3.01.02.0700.01	Material de Expediente	27,50D	0,00	0,00	27,50D
3148	3.3.01.02.0700.01	Mensalidades / Associações	3.613,56D	1.170,56	0,00	4.784,12D
3217	3.3.01.02.0700.01	Multas	506,60D	0,00	0,00	506,60D
3150	3.3.01.02.0700.01	Pedágios / Estacionamento	767,12D	0,00	0,00	767,12D
3151	3.3.01.02.0700.01	Prêmio de Seguros	2.000,00D	0,00	0,00	2.000,00D
3156	3.3.01.02.0700.01	Treinamentos e Cursos	1.391,64D	891,28	0,00	2.282,92D

Sistema licenciado para M&I PROCESSAMENTO DE DADOS LTDA

Empresa: AGROFELD PRODUCAO DE ARROZ IRRIGADO LTDA		Folha: 0004				
C.N.P.J.: 26.142.341/0001-95		Número livro: 0001				
Período: 01/05/2020 - 31/05/2020		Emissão: 11/08/2020				
		Hora: 08:56:04				
BALANCETE						
Código	Classificação	Descrição da conta	Saldo Anterior	Débito	Crédito	Saldo Atual
3174	3.3.03	RESULTADO FINANCEIRO LÍQUIDO	1.126,54D	377,06	0,00	1.503,60D
3175	3.3.03.01	RECEITAS E DESPESAS FINANCEIRAS	1.126,54D	377,06	0,00	1.503,60D
3183	3.3.03.01.02	DESPESAS FINANCEIRAS	1.126,54D	377,06	0,00	1.503,60D
3186	3.3.03.01.0200.01	Despesas Bancárias	953,00D	361,50	0,00	1.314,50D
3192	3.3.03.01.0200.01	Juros por Atraso	173,54D	15,56	0,00	189,10D
GIOVANI PRAÇA LIESENFELD ADMINISTRADOR CPF: 570.877.250-68			RUDI DILON TESSMANN Reg. no CRC - RS sob o No. 23216 CPF: 122.134.890-68			

Sistema licenciado para M&I PROCESSAMENTO DE DADOS LTDA

Empresa: AGROFELD PRODUCAO DE ARROZ IRRIGADO LTDA		Folha: 0001				
C.N.P.J.: 26.142.341/0001-95		Número livro: 0001				
Período: 01/06/2020 - 30/06/2020		Emissão: 11/08/2020				
		Hora: 08:56:33				
BALANCETE						
Código	Classificação	Descrição da conta	Saldo Anterior	Débito	Crédito	Saldo Atual
1000	1	ATIVO	1.470.931,36D	1.651.912,28	1.486.488,01	1.636.355,63D
1001	1.1	ATIVO CIRCULANTE	471.704,57D	1.651.520,84	1.477.872,05	645.353,36D
1002	1.1.01	DISPONIBILIDADES	25.768,61D	760.308,84	747.652,40	38.425,05D
1003	1.1.01.01	RECURSOS EM CAIXA	23.263,13D	30.089,19	40.594,25	12.758,07D
1004	1.1.01.01.01	CAIXA GERAL	23.263,13D	30.089,19	40.594,25	12.758,07D
1005	1.1.01.01.0100.01	Caixa	23.263,13D	30.089,19	40.594,25	12.758,07D
1006	1.1.01.02	RECURSOS EM BANCOS	2.505,48D	730.219,65	707.058,15	25.666,98D
1007	1.1.01.02.0	BANCOS CONTA CORRENTE	2.505,48D	730.219,65	707.058,15	25.666,98D
1024	1.1.01.02.0100.01	CC - Banco SICOOB	2.505,48D	730.219,65	707.058,15	25.666,98D
1045	1.1.02	REALIZÁVEL A CURTO PRAZO	409.086,79D	891.212,00	730.219,65	570.079,14D
1046	1.1.02.01	CRÉDITOS - CLIENTES	55.893,01D	891.212,00	730.219,65	216.885,36D
1047	1.1.02.01.01	DUPLICATAS A RECEBER	55.893,01D	891.212,00	730.219,65	216.885,36D
1048	1.1.02.01.0100.01	Clientes p/ Duplicatas - Emissões	55.893,01D	891.212,00	730.219,65	216.885,36D
1137	1.1.02.05	ADIANTAMENTO A FORNECEDORES	353.193,78D	0,00	0,00	353.193,78D
1138	1.1.02.05.01	ADIANTAMENTO A FORNECEDORES	353.193,78D	0,00	0,00	353.193,78D
1142	1.1.02.05.0100.01	Adto. Fornecedores Diversos	353.193,78D	0,00	0,00	353.193,78D
1113	1.1.03	ESTOQUES	36.849,17D	0,00	0,00	36.849,17D
1114	1.1.03.01	ESTOQUES PRODUTOS / MERCADORIAS	36.849,17D	0,00	0,00	36.849,17D
1115	1.1.03.01.01	ESTOQUES PRODUTOS / MERCADORIAS	36.849,17D	0,00	0,00	36.849,17D
1116	1.1.03.01.0100.01	Compras Nacionais	199.923,17D	0,00	0,00	199.923,17D
1126	1.1.03.01.0100.02	(-) CPV / CHV	163.074,00C	0,00	0,00	163.074,00C
1158	1.2	REALIZÁVEL A LONGO PRAZO	370.631,76D	391,44	0,00	371.023,20D
1159	1.2.01	CRÉDITOS	370.631,76D	391,44	0,00	371.023,20D
1167	1.2.01.03	CRÉDITOS DE SÓCIOS / DIRETORES	370.631,76D	391,44	0,00	371.023,20D
1168	1.2.01.03.01	CRÉDITOS DE SÓCIOS / DIRETORES	370.631,76D	391,44	0,00	371.023,20D
1169	1.2.01.03.0100.01	Adto Socio Angelica da Silva Liesenfeld	26.666,29D	0,00	0,00	26.666,29D
1171	1.2.01.03.0100.01	Adto Socio Giovanni Paça Liesenfeld	343.965,47D	391,44	0,00	344.356,91D
1194	1.3	ATIVO NÃO CIRCULANTE	628.595,03D	0,00	8.615,96	619.979,07D
1208	1.3.02	IMOBILIZADO	628.595,03D	0,00	8.615,96	619.979,07D
1209	1.3.02.01	IMOBILIZADO	628.595,03D	0,00	8.615,96	619.979,07D
1210	1.3.02.01.01	IMOBILIZADO	1.109.563,14D	0,00	0,00	1.109.563,14D
1211	1.3.02.01.0100.01	Imob - Prédios	178.000,00D	0,00	0,00	178.000,00D
1213	1.3.02.01.0100.03	Imob - Maq. e Equipamentos	604.210,00D	0,00	0,00	604.210,00D
1214	1.3.02.01.0100.04	Imob - Equip. de Informática	1.599,00D	0,00	0,00	1.599,00D
1217	1.3.02.01.0100.07	Imob - Veículos	177.293,74D	0,00	0,00	177.293,74D
1222	1.3.02.01.0100.12	Imob - Consórcios em Andamento	148.460,40D	0,00	0,00	148.460,40D
1226	1.3.02.01.02	(-) DEPRECIÇÕES ACUMULADAS	480.968,11C	0,00	8.615,96	489.584,07C
1227	1.3.02.01.0200.01	(-) Prédios	45.141,19C	0,00	599,33	45.740,52C
1229	1.3.02.01.0200.03	(-) Maq. e Equipamentos	326.144,19C	0,00	5.035,08	331.179,27C
1230	1.3.02.01.0200.04	(-) Equip. de Informática	453,05C	0,00	26,65	479,70C
1233	1.3.02.01.0200.07	(-) Veículos	109.229,68C	0,00	2.954,90	112.184,58C
2000	2	PASSIVO	1.209.232,95C	517.766,89	358.979,06	1.050.445,12C
2001	2.1	PASSIVO CIRCULANTE	17.449.824,50C	517.766,89	358.979,06	17.291.036,67C
2002	2.1.01	EXIGÍVEL DE CURTO PRAZO	17.449.824,50C	517.766,89	358.979,06	17.291.036,67C
2003	2.1.01.01	FORNECEDORES	3.551.329,58C	478.049,95	329.100,15	3.402.379,78C
2004	2.1.01.01.01	FORNECEDORES	3.521.213,64C	457.676,31	296.118,99	3.359.656,32C
7183	2.1.01.01.0100	BUENO E REIS LTDA ME	2.859,45C	0,00	0,00	2.859,45C
7196	2.1.01.01.0100	ELETRICA E INSTALADORA MOURA LTDA	2.596,23C	1.679,64	282,55	1.199,14C
7193	2.1.01.01.0100	ELETRICA GUIHARAES LTDA	300,00C	0,00	0,00	300,00C
7194	2.1.01.01.0100	JK COMERCIO DE MATERIAIS ELETRICOS LTDA'	94,00C	0,00	0,00	94,00C
7195	2.1.01.01.0100	JULIANA PINHEIRO OTTONI & CIA LTDA- ME	2.223,00C	0,00	1.106,00	3.329,00C
7187	2.1.01.01.0100	MAQCAMPO SOLUCOES AGRICOLAS S/A	4.707,78C	0,00	1.962,61	6.670,39C
7191	2.1.01.01.0100	POSTO ITIQUIRA	12.211,53C	18.000,00	29.400,00	23.611,53C
7184	2.1.01.01.0100	POSTO PRATAO LTDA	253,00C	0,00	0,00	253,00C
7185	2.1.01.01.0100	PRATAO LAVADOR DE CAMINHOS LTDA - EPP	20,00C	0,00	0,00	20,00C
7189	2.1.01.01.0100	UNAPEL VEICULOS E PEÇAS LTDA	126,95C	694,00	230,00	377,05D
7190	2.1.01.01.0100	UNIVERSAT IND E COM IMPORTADORA E EXPORTADORA LT	4.724,00C	0,00	0,00	4.724,00C
7238	2.1.01.01.0100.01	25-HACEDO E SOUZA LTDA	49,97C	0,00	0,00	49,97C
7251	2.1.01.01.0100.01	ABASTECEDORA DE COMBUSTIVEIS BECKER LTDA	143,88C	0,00	198,20	342,08C
7161	2.1.01.01.0100.01	AGRICAMPO COM.VAR. DE PECAS AGRIC. LTDA.	1.199,00C	406,22	0,00	792,78C
7247	2.1.01.01.0100.01	AGRICOLA DALL'OGLIO IMP E EXP LTDA	3.401,60C	0,00	22,40	3.424,00C
7212	2.1.01.01.0100.01	AGRINOVA AGRIC INT INOV	47.016,70C	0,00	0,00	47.016,70C
7076	2.1.01.01.0100.01	AGRIPEÇAS - OLIVEIRA SILVA COM DE PEÇAS PARA AGR	17.967,00C	0,00	60,00	18.027,00C
7208	2.1.01.01.0100.01	AGROFLEX COM DE PEÇAS E SERV LTDA	2.200,00C	0,00	0,00	2.200,00C
7180	2.1.01.01.0100.01	AGROQUIIHA PRODUTOS AGROPECUARIOS	3.780,00C	0,00	0,00	3.780,00C
7203	2.1.01.01.0100.01	AUTO PEÇAS MIURA E MIURA LTDA	3.000,00C	0,00	0,00	3.000,00C
7231	2.1.01.01.0100.01	AUTO PEÇAS NUNEDIESEL LTDA	962,00C	0,00	0,00	962,00C
7199	2.1.01.01.0100.01	AUTO POSTO PAU SECO LTDA	270,02C	0,00	0,00	270,02C
7204	2.1.01.01.0100.01	AUTO POSTO VIP COM	296,03C	207,05	207,05	296,03C
7219	2.1.01.01.0100.01	AUTO POSTO VIP COMERCIO DE COMBUSTIVEIS LTDA	289,01C	0,00	0,00	289,01C
7233	2.1.01.01.0100.01	CARPAL TRATORES LTDA	0,00	13.087,62	13.087,62	0,00
7142	2.1.01.01.0100.01	CASA DA BORRACHA	71.102,80C	3.889,50	21.030,00	88.243,30C
7155	2.1.01.01.0100.01	CATUNDA COMERCIO DE GAS LTDA	840,00C	0,00	0,00	840,00C
7164	2.1.01.01.0100.01	CISBRA QUIMICA DO BRASIL LTDA-ME	19.550,00C	11.410,00	0,00	8.140,00C
7236	2.1.01.01.0100.01	CORREA 1 COMBUSTIVEIS LTDA	1.164,15C	0,00	0,00	1.164,15C
7218	2.1.01.01.0100.01	DAHIANE SERAFIM TIAGO MERCEARIA	1.084,35C	0,00	0,00	1.084,35C

Sistema licenciado para M&I PROCESSAMENTO DE DADOS LTDA



Valor: R\$ 10.537.583,45
 PROCESSO CIVEL E DO TRABALHO -> Processo de Conhecimento -> Procedimento de Conhecimento -> Procedimentos Especiais -> Procedimentos Regidos por Outros Códigos, Leis Esparças e Regimentos
 FLORES DE GOIÁS - VARA CIVEL
 Usuário: IZADORA VITOR DIAS DE REZENDE - Data: 08/10/2023 23:52:22

Empresa:		AGROFELD PRODUCAO DE ARROZ IRRIGADO LTDA		Folha:	0002	
C.N.P.J.:		26.142.341/0001-95		Número livro:	0001	
Período:		01/06/2020 - 30/06/2020		Emissão:	11/08/2020	
				Hora:	08:56:33	
BALANCETE						
Código	Classificação	Descrição da conta	Saldo Anterior	Débito	Crédito	Saldo Atual
7170	2.1.01.01.0100.01	DELTA COMBUSTIVEIS LTDA	6.555,60C	0,00	0,00	6.555,60C
7237	2.1.01.01.0100.01	DIMAS XAVIER FERRO & CIA LTDA	6.908,46C	0,00	0,00	6.908,46C
7176	2.1.01.01.0100.01	Dimas Xavier Ferro & cia Ltda Me	4.107,91C	0,00	0,00	4.107,91C
7182	2.1.01.01.0100.01	DIOGO BRAMBILA	28.327,50C	0,00	0,00	28.327,50C
7244	2.1.01.01.0100.01	DROGARIA ALAMEDA	722,65C	0,00	0,00	722,65C
7201	2.1.01.01.0100.01	EDSON ALVES MOREIRA CHAPECO - ME	1.212,05C	0,00	0,00	1.212,05C
7158	2.1.01.01.0100.01	FERPAL FERRAGENS PAULISTA LTDA - EPP	614,90C	0,00	0,00	614,90C
7116	2.1.01.01.0100.01	FERTILIZANTES PIRATINI	241.469,51C	400.000,00	246.312,50	87.782,01C
7154	2.1.01.01.0100.01	FERTILIZANTES PIRATINI LTDA	2.184.551,90C	0,00	0,00	2.184.551,90C
7210	2.1.01.01.0100.01	FORMO CAPAS E ACESSORIOS	430,00C	0,00	0,00	430,00C
2005	2.1.01.01.0100.01	Fornecedores Nacionais	287.765,51C	0,00	0,00	287.765,51C
7197	2.1.01.01.0100.01	GLOBAL ALIMENTOS LTDA	3.607,05C	0,00	0,00	3.607,05C
7216	2.1.01.01.0100.01	GRANDE PARADA NORTE COMB LTDA	217,54C	0,00	0,00	217,54C
7258	2.1.01.01.0100.01	HIDRAULICA BRASIL LTDA	0,00	450,00	450,00	0,00
7213	2.1.01.01.0100.01	JOÃO AFONSO GONCALVES DOS SANTOS	60,00C	0,00	0,00	60,00C
7217	2.1.01.01.0100.01	JOÃO BATISTA CORDEIRO - TORNEADORA CORDEIRO	3.300,00C	0,00	0,00	3.300,00C
7179	2.1.01.01.0100.01	Jorge Augusto Barragana Brazleiro	39.250,00C	0,00	0,00	39.250,00C
7198	2.1.01.01.0100.01	L T NICHELE COM DE COMB LTDA	123,62C	0,00	0,00	123,62C
7230	2.1.01.01.0100.01	LOJA DO HENRIQUE PECAS & IMPLEMENTOS AGRICOLAS	0,00	55,00	55,00	0,00
7207	2.1.01.01.0100.01	LUIZ CARLOS OLIVEIRA DE SOUZA - ME LIDER AR CONDI	497,00C	0,00	0,00	497,00C
7257	2.1.01.01.0100.01	MAGUINU PEÇAS E SERVIÇOS EIRELI	0,00	0,00	1.737,00	1.737,00C
7074	2.1.01.01.0100.01	MARBO AGRICOLA LTDA	4.680,00C	9.856,00	0,00	5.176,00D
7256	2.1.01.01.0100.01	MD PREMIER COMERCIO E REVESTIMENTOS EM COURO	0,00	0,00	500,00	500,00C
7172	2.1.01.01.0100.01	MELHOR COM VAR E ATAC DE PROD ALIM LTDA	1.488,40C	0,00	222,01	1.710,41C
7168	2.1.01.01.0100.01	METALSILO EQUIPAMENTOS AGROINDUSTRIAS EIRELI I	61.500,00C	0,00	0,00	61.500,00C
7162	2.1.01.01.0100.01	MONTENEGRO COMERCIO DE PECAS AGRICOLAS LTDA	4.514,32C	4.695,15	2.142,88	1.962,05C
7214	2.1.01.01.0100.01	MOTOMICO GOIAS COM DE EQUIP	724,59C	0,00	0,00	724,59C
7166	2.1.01.01.0100.01	NATIVA AGRICOLA LTDA	432.531,33C	0,00	0,00	432.531,33C
7215	2.1.01.01.0100.01	ORBID SA IND E COM	584,50C	0,00	0,00	584,50C
7202	2.1.01.01.0100.01	POLO COM DE PEÇAS LTDA	370,00C	0,00	0,00	370,00C
7245	2.1.01.01.0100.01	PONTUAL PEÇAS LTDA - ME	230,00C	0,00	210,00	440,00C
7239	2.1.01.01.0100.01	POSTO 4 IRIADOS JL LTDA	202,00C	0,00	0,00	202,00C
7200	2.1.01.01.0100.01	POSTO CALIFORNIA DE OURINHOS LTDA	278,00C	0,00	0,00	278,00C
7173	2.1.01.01.0100.01	POSTO SAO ROQUE LTDA	237,01C	217,36	217,36	237,01C
7255	2.1.01.01.0100.01	PREMIER FOGOS LTDA ME	0,00	660,00	900,00	240,00C
7163	2.1.01.01.0100.01	RECH IMPORTADORA E DISTRIBUIDORA S A	11.078,00C	0,00	0,00	11.078,00C
7242	2.1.01.01.0100.01	REDE DE POSTOS MARAJÓ GRANDE GOIANIA LTDA	78,50C	0,00	0,00	78,50C
7253	2.1.01.01.0100.01	RODOPOSTO CORAL LTDA	0,00	0,00	153,42	153,42C
7240	2.1.01.01.0100.01	RODOVIA COMERCIO DE COMBUSTIVEIS E DERIVADOS L	216,94C	0,00	0,00	216,94C
7249	2.1.01.01.0100.01	SANTA RITA COM DE COMB E LUBRIF	133,66C	0,00	0,00	133,66C
7254	2.1.01.01.0100.01	SM TINTAS EIRELI	0,00	0,00	380,00	380,00C
7250	2.1.01.01.0100.01	SUPER POSTO TIGRAO	819,88C	557,41	2.843,55	3.106,02C
7205	2.1.01.01.0100.01	SUZETH LAUREANO CANEVAROLI EIRELI	2.280,00C	0,00	0,00	2.280,00C
7206	2.1.01.01.0100.01	TATIANA SAAD	85,00C	0,00	0,00	85,00C
7211	2.1.01.01.0100.01	TRATORMAQ PEÇAS AGRICOLAS	250,00C	0,00	0,00	250,00C
7243	2.1.01.01.0100.01	UNIAOMECANICAE MONTAGEM INDUSTRIAL E SERVIÇOS	100,00C	0,00	0,00	100,00C
7156	2.1.01.01.0100.01	UNIVERMAQ MAQUINAS E PECAS AGRICOLAS	14.793,80C	12.185,00	5.390,00	7.998,80C
2007	2.1.01.02	CONTAS A PAGAR	2.598,55C	0,00	0,00	2.598,55C
2008	2.1.01.02.01	CONTAS A PAGAR	2.598,55C	0,00	0,00	2.598,55C
2009	2.1.01.02.0100.01	Contas a Pagar	150,00C	0,00	0,00	150,00C
2011	2.1.01.02.0100.01	Honorários a Pagar	1.527,00C	0,00	0,00	1.527,00C
7188	2.1.01.02.0100.01	POUSADA CERRANO LTDA	165,00C	0,00	0,00	165,00C
7186	2.1.01.02.0100.01	TRANSPORTES TALAUI LTDA	756,55C	0,00	0,00	756,55C
2014	2.1.01.03	INSTITUIÇÕES FINANCEIRAS	13.783.858,89C	0,00	0,00	13.783.858,89C
2015	2.1.01.03.01	EMPRÉSTIMOS E FINANCIAMENTOS	13.783.858,89C	0,00	0,00	13.783.858,89C
2017	2.1.01.03.0100.01	Empréstimos Banrisul	4.072.569,11C	0,00	0,00	4.072.569,11C
2016	2.1.01.03.0100.01	Empréstimos BB	6.792.369,19C	0,00	0,00	6.792.369,19C
7151	2.1.01.03.0100.01	Empréstimos Bradesco - Contrato 362716/0	259.830,00C	0,00	0,00	259.830,00C
2019	2.1.01.03.0100.01	Empréstimos Caixa	2.059.090,59C	0,00	0,00	2.059.090,59C
2246	2.1.01.03.0100.01	Empréstimos CNH	300.000,00C	0,00	0,00	300.000,00C
2245	2.1.01.03.0100.01	Empréstimos Santander	300.000,00C	0,00	0,00	300.000,00C
2030	2.1.01.04	OBRIGAÇÕES TRIBUTÁRIAS	76.350,39C	218,14	815,10	76.947,35C
2031	2.1.01.04.01	IMPOSTOS / CONTRIBUIÇÕES	76.350,39C	218,14	815,10	76.947,35C
2033	2.1.01.04.0100.01	CSLL a Recolher	21.282,03C	0,00	0,00	21.282,03C
2041	2.1.01.04.0100.01	IRPJ a Recolher	53.116,75C	0,00	0,00	53.116,75C
2036	2.1.01.04.0100.01	IRRF s/ Folha Pqto. a Recolher	1.951,61C	218,14	815,10	2.548,57C
2047	2.1.01.05	OBRIGAÇÕES SOCIAIS	35.687,09C	39.498,80	29.063,81	25.252,10C
2048	2.1.01.05.01	REMUNERAÇÕES	36.415,81C	36.624,81	20.305,20	20.096,20C
2053	2.1.01.05.0100.01	Pro Labore a Pagar	930,05C	1.139,05	1.045,00	836,00C
2054	2.1.01.05.0100.01	Salários a Pagar	35.485,76C	35.485,76	19.260,20	19.260,20C
2055	2.1.01.05.02	ENCARGOS SOCIAIS	728,72D	2.873,99	8.758,61	5.155,99C
2059	2.1.01.05.0200.01	FGTS a Recolher	1.780,38C	1.780,37	0,00	0,01C
2060	2.1.01.05.0200.01	INSS a Recolher	2.509,10D	1.093,62	8.758,61	5.155,89C
2069	2.2	PASSIVO NÃO-CIRCULANTE	316.767,76C	0,00	0,00	316.767,76C
2070	2.2.01	EXIGÍVEL DE LONGO PRAZO	316.767,76C	0,00	0,00	316.767,76C
2071	2.2.01.01	OBRIGAÇÕES DIVERSAS	316.767,76C	0,00	0,00	316.767,76C
2100	2.2.01.01.06	DÉBITOS POR ADIANTAMENTOS	316.767,76C	0,00	0,00	316.767,76C

Sistema licenciado para M&I PROCESSAMENTO DE DADOS LTDA

Empresa: AGROFELD PRODUCAO DE ARROZ IRRIGADO LTDA		C.N.P.J.: 26.142.341/0001-95		Período: 01/06/2020 - 30/06/2020		Folha: 0003		Número livro: 0001		Emissão: 11/08/2020		Hora: 08:56:33	
BALANCETE													
Código	Classificação	Descrição da conta	Saldo Anterior	Débito	Crédito	Saldo Atual							
2101	2.2.01.01.0600.01	Adiantamento de Clientes	316.767,76C	0,00	0,00	316.767,76C							
2114	2.4	PATRIMÔNIO LÍQUIDO	16.557.359,31D	0,00	0,00	16.557.359,31D							
2115	2.4.01	PATRIMÔNIO LÍQUIDO	16.557.359,31D	0,00	0,00	16.557.359,31D							
2116	2.4.01.01	CAPITAL SOCIAL	100.000,00C	0,00	0,00	100.000,00C							
2117	2.4.01.01.01	CAPITAL SOCIAL REALIZADO	100.000,00C	0,00	0,00	100.000,00C							
2118	2.4.01.01.0100.01	Capital Social Realizado	100.000,00C	0,00	0,00	100.000,00C							
2124	2.4.01.02	RESERVAS ACUMULADAS	11.788.844,97D	0,00	0,00	11.788.844,97D							
2128	2.4.01.02.02	RESERVAS DE LUCROS OU PREJUÍZOS	11.788.844,97D	0,00	0,00	11.788.844,97D							
2130	2.4.01.02.0200.01	(-) Prejuízos Acumulados	11.788.844,97D	0,00	0,00	11.788.844,97D							
2134	2.4.01.03	RESULTADOS CORRENTES	4.868.514,34D	0,00	0,00	4.868.514,34D							
2135	2.4.01.03.01	LUCROS / PREJUÍZOS DO EXERCÍCIO	4.868.514,34D	0,00	0,00	4.868.514,34D							
2137	2.4.01.03.0100.01	(-) Prejuízos do Exercício	4.212.287,24D	0,00	0,00	4.212.287,24D							
2145	2.4.01.03.0100.01	(+/-) Ajuste de Exercícios Anteriores	656.227,10D	0,00	0,00	656.227,10D							
3000	3	APURAÇÃO DO RESULTADO DO EXERCÍCIO	261.698,41C	568.093,52	892.305,62	585.910,51C							
3001	3.1	RECEITA OPERACIONAL LÍQUIDA	2.639.732,55C	0,00	891.212,00	3.530.944,55C							
3002	3.1.01	RECEITA OPERACIONAL LÍQUIDA	2.639.732,55C	0,00	891.212,00	3.530.944,55C							
3003	3.1.01.01	RECEITA DE VENDAS - PROD / MERC	2.639.732,55C	0,00	891.212,00	3.530.944,55C							
3004	3.1.01.01.01	RECEITA - MERCADO NACIONAL	2.639.732,55C	0,00	891.212,00	3.530.944,55C							
3005	3.1.01.01.0100.01	Receita Merc Nac - Prod / Merc - à Vista	2.639.732,55C	0,00	891.212,00	3.530.944,55C							
3028	3.2	CUSTO DAS VENDAS	1.094.503,01D	375.942,66	0,00	1.470.445,67D							
3029	3.2.01	CUSTO DAS VENDAS PROD/MERC/SERV	1.094.503,01D	375.942,66	0,00	1.470.445,67D							
3030	3.2.01.01	CUSTO DAS VENDAS PROD/MERC/SERV	1.094.503,01D	375.942,66	0,00	1.470.445,67D							
3031	3.2.01.01.01	CUSTO DAS VENDAS PROD/MERC/SERV	1.094.503,01D	375.942,66	0,00	1.470.445,67D							
3107	3.2.01.01.0100.01	Combustíveis e Lubrificantes	142.908,88D	48.131,67	0,00	191.040,55D							
3033	3.2.01.01.0100.01	Custos - Prestação de Serviços	3.300,00D	0,00	0,00	3.300,00D							
3032	3.2.01.01.0100.01	Custos - Produtos / Mercadorias	114.330,00D	0,00	0,00	114.330,00D							
7150	3.2.01.01.0100.01	Fertilização	712.089,34D	314.412,22	0,00	1.026.501,56D							
3109	3.2.01.01.0100.01	Manutenção de Veículos	121.874,79D	13.398,77	0,00	135.273,56D							
3034	3.3	DESPESAS OPERACIONAIS	1.283.531,13D	192.150,86	1.093,62	1.474.588,37D							
3035	3.3.01	DESPESAS OPERACIONAIS	1.282.027,53D	191.886,44	1.093,62	1.474.820,35D							
3036	3.3.01.01	DESPESAS COM PESSOAL	238.001,86D	32.614,12	1.093,62	269.522,36D							
3037	3.3.01.01.01	DESPESAS C/REMUNERAÇÃO A FUNCIONÁRIOS	177.963,95D	23.598,36	0,00	201.562,31D							
3039	3.3.01.01.0100.01	Aviso Prévio / Indenizações	0,00	250,00	0,00	250,00D							
3044	3.3.01.01.0100.01	Ordenados e Salários	177.963,95D	23.348,36	0,00	201.312,31D							
3052	3.3.01.01.02	DESPESAS C/ REMUN. A DIRETORES	5.131,00D	0,00	0,00	5.131,00D							
3054	3.3.01.01.0200.01	Pro Labore	5.131,00D	0,00	0,00	5.131,00D							
3058	3.3.01.01.03	DESPESAS C/ ENCARGOS	40.347,91D	6.321,55	1.093,62	45.575,84D							
3059	3.3.01.01.0300.01	FGTS	14.386,69D	0,00	0,00	14.386,69D							
3060	3.3.01.01.0300.01	INSS	25.961,22D	6.321,55	1.093,62	31.189,15D							
3063	3.3.01.01.04	DESPESAS C/ BENEFÍCIOS	14.559,00D	2.694,21	0,00	17.253,21D							
3065	3.3.01.01.0400.01	Alimentação ao Trabalhador	8.663,11D	1.490,78	0,00	10.153,89D							
3066	3.3.01.01.0400.01	Assistência Médica	2.474,96D	2,00	0,00	2.476,96D							
3069	3.3.01.01.0400.01	Seguros	3.420,93D	1.201,43	0,00	4.622,36D							
3076	3.3.01.02	OUTRAS DESPESAS	1.044.025,67D	159.272,32	0,00	1.203.297,99D							
3077	3.3.01.02.01	UTILIDADES	293.741,88D	25.755,14	0,00	319.497,02D							
3078	3.3.01.02.0100.01	Água	547,51D	138,80	0,00	686,31D							
3080	3.3.01.02.0100.01	Energia Elétrica	289.345,64D	24.814,47	0,00	314.160,11D							
3083	3.3.01.02.0100.01	Internet	1.388,47D	279,99	0,00	1.668,46D							
3081	3.3.01.02.0100.01	Telefones	2.460,26D	521,88	0,00	2.982,14D							
3086	3.3.01.02.02	SERVIÇOS CONTRATADOS	443.404,70D	48.397,42	0,00	491.802,12D							
3095	3.3.01.02.0200.01	Honorários Advocáticos	13.508,00D	0,00	0,00	13.508,00D							
3088	3.3.01.02.0200.01	Honorários Profissionais - P.J.	7.307,80D	3.460,80	0,00	10.768,60D							
3091	3.3.01.02.0200.01	Serviços de Terceiros - P.F.	252.863,78D	26.023,79	0,00	278.887,57D							
3090	3.3.01.02.0200.01	Serviços de Terceiros - P.J.	169.725,12D	18.912,83	0,00	188.637,95D							
3097	3.3.01.02.03	ALUGUÉIS	4.297,00D	0,00	0,00	4.297,00D							
3100	3.3.01.02.0300.01	Aluguéis - Imóveis P.F.	4.297,00D	0,00	0,00	4.297,00D							
3113	3.3.01.02.05	MANUTENÇÃO E REPAROS	174.853,32D	41.487,89	0,00	216.341,21D							
3114	3.3.01.02.0500.01	Manut/Reparos - Instalações	1.582,25D	511,00	0,00	2.093,25D							
3115	3.3.01.02.0500.01	Manut/Reparos - Maq. e Equipamentos	173.271,07D	40.976,89	0,00	214.247,96D							
3121	3.3.01.02.06	COMERCIAIS / MARKETING	11.760,00D	11.232,00	0,00	22.992,00D							
3128	3.3.01.02.0600.01	Fretes e Carretos sob Vendas	11.760,00D	11.232,00	0,00	22.992,00D							
3133	3.3.01.02.07	DESPESAS GERAIS	115.968,77D	32.399,87	0,00	148.368,64D							
3136	3.3.01.02.0700.01	Consumo Interno	37,46D	0,00	0,00	37,46D							
3138	3.3.01.02.0700.01	Contribuições / Doações	1.850,00D	0,00	0,00	1.850,00D							
3141	3.3.01.02.0700.01	Depreciações / Amortizações	43.079,80D	8.615,96	0,00	51.695,76D							
3199	3.3.01.02.0700.01	Gastos com Cartão de Crédito	56.287,57D	21.063,17	0,00	77.350,74D							
3167	3.3.01.02.0700.01	Impostos e Taxas	4.345,68D	0,00	0,00	4.345,68D							
3146	3.3.01.02.0700.01	Materiais Auxiliares	0,00	900,00	0,00	900,00D							
3147	3.3.01.02.0700.01	Material de Expediente	27,50D	0,00	0,00	27,50D							

Sistema licenciado para M&I PROCESSAMENTO DE DADOS LTDA

Empresa: AGROFELD PRODUCAO DE ARROZ IRRIGADO LTDA		Folha: 0004				
C.N.P.J.: 26.142.341/0001-95		Número livro: 0001				
Período: 01/06/2020 - 30/06/2020		Emissão: 11/08/2020				
		Hora: 08:56:33				
BALANCETE						
Código	Classificação	Descrição da conta	Saldo Anterior	Débito	Crédito	Saldo Atual
3148	3.3.01.02.0700.01	Mensalidades / Associações	4.784,12D	1.006,56	0,00	5.790,68D
3217	3.3.01.02.0700.01	Multas	506,60D	0,00	0,00	506,60D
3150	3.3.01.02.0700.01	Pedágios / Estacionamentos	767,12D	0,00	0,00	767,12D
3151	3.3.01.02.0700.01	Prêmio de Seguros	2.000,00D	0,00	0,00	2.000,00D
3156	3.3.01.02.0700.01	Treinamentos e Cursos	2.282,92D	814,18	0,00	3.097,10D
3174	3.3.03	RESULTADO FINANCEIRO LÍQUIDO	1.503,60D	264,42	0,00	1.768,02D
3175	3.3.03.01	RECEITAS E DESPESAS FINANCEIRAS	1.503,60D	264,42	0,00	1.768,02D
3183	3.3.03.01.02	DESPESAS FINANCEIRAS	1.503,60D	264,42	0,00	1.768,02D
3186	3.3.03.01.0200.01	Despesas Bancárias	1.314,50D	262,00	0,00	1.576,50D
3198	3.3.03.01.0200.01	Juros Bancários	0,00	2,42	0,00	2,42D
3192	3.3.03.01.0200.01	Juros por Atraso	189,10D	0,00	0,00	189,10D
GIOVANI PRAÇA LIESENFELD ADMINISTRADOR CPF: 570.877.250-68			RUDI DILON TESSMANN Reg. no CRC - RS sob o No. 23216 CPF: 122.134.890-68			

Sistema licenciado para M&I PROCESSAMENTO DE DADOS LTDA

Empresa: AGROFELD PRODUCAO DE ARROZ IRRIGADO LTDA - EM RECUPERACAO JUDICIAL		Folha: 0001				
C.N.P.J.: 26.142.341/0001-95		Número livro: 0001				
Período: 01/08/2020 - 31/08/2020		Emissão: 18/11/2020				
		Hora: 08:59:33				
BALANCETE						
Código	Classificação	Descrição da conta	Saldo Anterior	Débito	Crédito	Saldo Atual
1	1	ATIVO	1.663.132,39D	303.452,45	307.415,01	1.659.169,83D
2	1.1	ATIVO CIRCULANTE	680.746,08D	303.452,45	307.415,01	676.783,52D
3	1.1.1	CAIXA E EQUIVALENTE DE CAIXA	44.617,76D	303.452,45	307.415,01	40.655,20D
4	1.1.10.1	CAIXA	18.950,78D	102.915,16	100.970,71	20.895,23D
5	1.1.10.100.1	CAIXA GERAL	18.950,78D	102.915,16	100.970,71	20.895,23D
7	1.1.10.2	BANCOS CONTA MOVIMENTO	25.666,98D	200.537,29	206.444,30	19.759,97D
846	1.1.10.210.24	CC - Banco SICOOB	25.666,98D	200.537,29	206.444,30	19.759,97D
862	1.1.15	ESTOQUES PRODUTOS / MERCADORIAS	36.849,17D	0,00	0,00	36.849,17D
863	1.1.16.111.6	Compras Nacionais	199.923,17D	0,00	0,00	199.923,17D
864	1.1.16.112.6	(-) CPV / CMV	163.074,00C	0,00	0,00	163.074,00C
12	1.1.2	CLIENTES	246.085,37D	0,00	0,00	246.085,37D
13	1.1.20.1	DUPLICATAS A RECEBER	246.085,37D	0,00	0,00	246.085,37D
14	1.1.20.100.1	CLIENTE DIVERSO	246.085,37D	0,00	0,00	246.085,37D
18	1.1.3	OUTROS CRÉDITOS	353.193,78D	0,00	0,00	353.193,78D
23	1.1.30.5	ADIANTAMENTOS A FORNECEDORES	353.193,78D	0,00	0,00	353.193,78D
859	1.1.30.511.42	Adto. Fornecedores Diversos	353.193,78D	0,00	0,00	353.193,78D
501	1.2	REALIZAVEL A LONGO PRAZO	371.023,20D	0,00	0,00	371.023,20D
69	1.2.1	ATIVO REALIZÁVEL A LONGO PRAZO	371.023,20D	0,00	0,00	371.023,20D
869	1.2.11.169	Adto Socio Angelica da Silva Liesenfeld	26.666,29D	0,00	0,00	26.666,29D
871	1.2.11.171	Adto Socio Giovanl Paça Liesenfeld	344.356,91D	0,00	0,00	344.356,91D
87	1.3	ATIVO NÃO CIRCULANTE	611.363,11D	0,00	0,00	611.363,11D
132	1.3.3	IMOBILIZADO	611.363,11D	0,00	0,00	611.363,11D
133	1.3.30.1	IMOBILIZADO	1.109.563,14D	0,00	0,00	1.109.563,14D
113	1.3.30.100.1	EQUIPAMENTOS INFORMATICA	1.599,00D	0,00	0,00	1.599,00D
114	1.3.30.100.2	PREDIOS	178.000,00D	0,00	0,00	178.000,00D
119	1.3.30.100.3	MÁQUINAS E EQUIPAMENTOS	604.210,00D	0,00	0,00	604.210,00D
121	1.3.30.100.4	VEÍCULOS	177.293,74D	0,00	0,00	177.293,74D
880	1.3.30.100.5	Imob - Consórcios em Andamento	148.460,40D	0,00	0,00	148.460,40D
144	1.3.30.5	(-) DEPRECIACOES ACUMULADAS	498.200,03C	0,00	0,00	498.200,03C
145	1.3.30.500.1	(-) PREDIOS	46.339,85C	0,00	0,00	46.339,85C
146	1.3.30.500.2	(-) MAQUINAS E EQUIPAMENTOS	336.214,35C	0,00	0,00	336.214,35C
147	1.3.30.500.3	(-) EQUIPAMENTOS DE INFORMATICA	506,35C	0,00	0,00	506,35C
148	1.3.30.500.4	(-) VEICULOS	115.139,48C	0,00	0,00	115.139,48C
149	2	PASSIVO	729.721,39C	240.745,41	1.140.374,81	1.629.350,79C
150	2.1	PASSIVO CIRCULANTE	16.989.132,94C	240.745,41	1.140.374,81	17.888.762,34C
992	2.1.00	EXIGIVEL DE CURTO PRAZO	3.102.379,78C	139.700,81	1.105.553,58	4.068.232,55C
165	2.1.01.1	FORNECEDORES	3.102.379,78C	139.700,81	1.105.553,58	4.068.232,55C
944	2.1.01.120.05	Fornecedores Nacionais	287.765,51C	41.117,53	104.012,58	350.660,56C
941	2.1.01.170.74	MARBO AGRICOLA LTDA	5.176,00D	0,00	5.176,00	0,00
942	2.1.01.170.76	AGRIPEÇAS - OLIVEIRA SILVA COM DE PEÇAS PARA AGRI LT	18.027,00C	0,00	0,00	18.027,00C
943	2.1.01.171.16	FERTILIZANTES PIRATINI	87.782,01C	87.782,01	0,00	0,00
945	2.1.01.171.42	CASA DA BORRACHA	88.243,30C	5.079,67	0,00	83.163,63C
946	2.1.01.171.54	FERTILIZANTES PIRATINI LTDA	1.884.551,90C	0,00	817.759,01	2.702.310,91C
947	2.1.01.171.55	CATUNDA COMERCIO DE GAS LTDA	840,00C	0,00	146,00	986,00C
948	2.1.01.171.56	UNIVERMAQ MAQUINAS E PECAS AGRICOLAS	7.998,80C	0,00	0,00	7.998,80C
950	2.1.01.171.58	FERPAL FERRAGENS PAULISTA LTDA - EPP	614,90C	0,00	0,00	614,90C
953	2.1.01.171.61	AGRICAMPO COM.VAR. DE PECAS AGRIC. LTDA.	792,78C	0,00	122,36	915,14C
954	2.1.01.171.62	MONTENEGRO COMERCIO DE PECAS AGRICOLAS LTDA	1.962,05C	0,00	0,00	1.962,05C
955	2.1.01.171.63	RECH IMPORTADORA E DISTRIBUIDORA S A	11.078,00C	0,00	0,00	11.078,00C
956	2.1.01.171.64	CISBRA QUIMICA DO BRASIL LTDA-ME	8.140,00C	0,00	0,00	8.140,00C
958	2.1.01.171.66	NATIVA AGRICOLA LTDA	432.531,33C	0,00	0,00	432.531,33C
904	2.1.01.171.68	METALSILO EQUIPAMENTOS AGROINDUSTRIAIS EIRELI ME	61.500,00C	0,00	0,00	61.500,00C
906	2.1.01.171.70	DELTA COMBUSTIVEIS LTDA	6.555,60C	700,06	2.283,39	8.138,93C
908	2.1.01.171.72	MELHOR COM VAR E ATAC DE PROD ALIM LTDA	1.710,41C	382,19	382,19	1.710,41C
909	2.1.01.171.73	POSTO SAO ROQUE LTDA	237,01C	0,00	330,32	567,33C
911	2.1.01.171.76	Dlmas Xavier Ferro & cia Ltda Me	4.107,91C	450,00	2.539,82	6.197,73C
914	2.1.01.171.79	Jorge Augusto Barragana Brazairo	39.250,00C	0,00	161.280,00	200.530,00C
915	2.1.01.171.80	AGROQUIMA PRODUTOS AGROPECUARIOS	3.780,00C	0,00	0,00	3.780,00C
917	2.1.01.171.82	DIOGO BRAMBILA	28.327,50C	0,00	0,00	28.327,50C
891	2.1.01.171.83	BUENO E REIS LTDA ME	2.859,45C	0,00	85,47	2.944,92C
892	2.1.01.171.84	POSTO PRATAO LTDA	253,00C	0,00	0,00	253,00C
893	2.1.01.171.85	PRATAO LAVADOR DE CAMINHOS LTDA - EPP	20,00C	0,00	0,00	20,00C
894	2.1.01.171.87	MAQCAMPO SOLUCOES AGRICOLAS S/A	6.670,39C	0,00	0,00	6.670,39C
895	2.1.01.171.89	UNAPEL VEICULOS E PEÇAS LTDA	337,05D	165,00	2.205,20	1.703,15C
896	2.1.01.171.90	UNIVERSAT IND E COM IMPORTADORA E EXPORTADORA LT	4.724,00C	0,00	1.400,00	6.124,00C
897	2.1.01.171.91	POSTO ITIQUIRA	23.611,53C	0,00	0,00	23.611,53C
899	2.1.01.171.93	ELETRICA GUIMARAES LTDA	300,00C	0,00	0,00	300,00C
900	2.1.01.171.94	JK COMERCIO DE MATERIAIS ELETRICOS LTDA'	94,00C	0,00	0,00	94,00C
901	2.1.01.171.95	JULIANA PINHEIRO OTTONI & CIA LTDA- ME	3.329,00C	0,00	467,00	3.796,00C
902	2.1.01.171.96	ELETRICA E INSTALADORA MOURA LTDA	1.199,14C	2.000,00	2.000,00	1.199,14C
918	2.1.01.171.97	GLOBAL ALIMENTOS LTDA	3.607,05C	0,00	354,05	3.961,10C

Sistema licenciado para ANGELO AUGUSTO GAMBA ANDREOLI

Empresa:		AGROFELD PRODUCAO DE ARROZ IRRIGADO LTDA - EM RECUPERACAO JUDICIAL			Folha:	0002
C.N.P.J.:		26.142.341/0001-95			Número livro:	0001
Período:		01/08/2020 - 31/08/2020			Emissão:	18/11/2020
					Hora:	08:59:33
BALANCETE						
Código	Classificação	Descrição da conta	Saldo Anterior	Débito	Crédito	Saldo Atual
919	2.1.01.171.98	L T NICHELE COM DE COMB LTDA	123,62C	0,00	0,00	123,62C
920	2.1.01.171.99	AUTO POSTO PAU SECO LTDA	270,02C	0,00	0,00	270,02C
921	2.1.01.172.00	POSTO CALIFORNIA DE OURINHOS LTDA	278,00C	0,00	0,00	278,00C
922	2.1.01.172.01	EDSON ALVES MOREIRA CHAPECO - ME	1.212,05C	0,00	3,00	1.215,05C
923	2.1.01.172.02	POLO COM DE PEÇAS LTDA	370,00C	0,00	0,00	370,00C
924	2.1.01.172.03	AUTO PEÇAS MIURA E MIURA LTDA	3.000,00C	700,00	520,00	2.820,00C
925	2.1.01.172.04	AUTO POSTO VIP COM	296,03C	0,00	0,00	296,03C
926	2.1.01.172.05	SUZETH LAUREANO CANEVAROLI EIRELI	2.280,00C	0,00	0,00	2.280,00C
927	2.1.01.172.06	TATIANA SAAD	85,00C	0,00	0,00	85,00C
928	2.1.01.172.07	LUIZ CARLOS OLIVEIRA DE SOUZA - ME LIDER AR CONDICC	497,00C	0,00	0,00	497,00C
929	2.1.01.172.08	AGROFLEX COM DE PEÇAS E SERV LTDA	2.200,00C	0,00	0,00	2.200,00C
931	2.1.01.172.10	FORMO CAPAS E ACESSORIOS	430,00C	0,00	0,00	430,00C
1120	2.1.01.172.11	TRATORMAQ PEÇAS AGRICOLAS	250,00C	0,00	0,00	250,00C
932	2.1.01.172.12	AGRINOVA AGRIC INT INOV	47.016,70C	0,00	0,00	47.016,70C
933	2.1.01.172.13	JOÃO AFONSO GONCALVES DOS SANTOS	60,00C	0,00	0,00	60,00C
934	2.1.01.172.14	MOTOMCO GOIAS COM DE EQUIP	724,59C	0,00	0,00	724,59C
935	2.1.01.172.15	ORBID SA IND E COM	584,50C	0,00	0,00	584,50C
936	2.1.01.172.16	GRANDE PARADA NORTE COM COMB LTDA	217,54C	0,00	0,00	217,54C
937	2.1.01.172.17	JOÃO BATISTA CORDEIRO - TORNEADORA CORDEIRO	3.300,00C	0,00	0,00	3.300,00C
938	2.1.01.172.18	DAHIANE SERAFIM TIAGO MERCEARIA	1.084,35C	1.084,35	0,00	0,00
939	2.1.01.172.19	AUTO POSTO VIP COMERCIO DE COMBUSTIVEIS LTDA	289,01C	0,00	0,00	289,01C
1106	2.1.01.172.31	AUTO PEÇAS NUMDIESEL	962,00C	0,00	3.631,00	4.593,00C
1122	2.1.01.172.36	CORREA I COMBUSTIVEIS LTDA	1.164,15C	0,00	0,00	1.164,15C
1107	2.1.01.172.37	DIMAS XAVIER FERRO E CIA LTDA	6.908,46C	0,00	0,00	6.908,46C
1103	2.1.01.172.38	25-MACEDO E SOUZA LTDA	49,97C	0,00	0,00	49,97C
1112	2.1.01.172.39	POSTO 4 IRMAOS JL LTDA	202,00C	0,00	0,00	202,00C
1116	2.1.01.172.40	RODOVIA COMERCIO DE COMBUSTIVEIS E DERIVADOS LTD/	216,94C	0,00	0,00	216,94C
1114	2.1.01.172.42	REDE DE POSTOS MARAJO GRANDDE GOIANIA LTDA	78,50C	0,00	0,00	78,50C
1121	2.1.01.172.43	UNIAOMECANICA E MONTAGEM IND E SERVICOS	100,00C	0,00	0,00	100,00C
1108	2.1.01.172.44	DROGARIA ALAMEDA	722,65C	0,00	0,00	722,65C
1111	2.1.01.172.45	PONTUAL PEÇAS LTDA ME	440,00C	0,00	0,00	440,00C
1105	2.1.01.172.47	AGRICOLA DALL'OGGIO IMP E EXP LTDA	3.424,00C	0,00	0,00	3.424,00C
1117	2.1.01.172.49	SANTA RITA COM DE COMB E LUBR	133,66C	0,00	0,00	133,66C
1119	2.1.01.172.50	SUPER POSTO TIGRAO	3.106,02C	0,00	0,00	3.106,02C
1104	2.1.01.172.51	ABASTECEDORA DE COMBUSTIVEIS BECKER LTDA	342,08C	0,00	200,69	542,77C
1115	2.1.01.172.53	RODOPOSTO CORAL LTDA	153,42C	0,00	0,00	153,42C
1118	2.1.01.172.54	SM TINTAS EIRELI	380,00C	0,00	655,50	1.035,50C
1113	2.1.01.172.55	PREMIER FOGOS LTDA ME	240,00C	240,00	0,00	0,00
1110	2.1.01.172.56	MD PREMIER COMERCIO E REVESTIMENTOS EM COURO	500,00C	0,00	0,00	500,00C
1109	2.1.01.172.57	MAGZINU PEÇAS E SERVICOS EIRELI	1.737,00C	0,00	0,00	1.737,00C
157	2.1.02	TÍTULOS A PAGAR	2.598,55C	0,00	0,00	2.598,55C
166	2.1.02.500.1	POUSADA CERRANO	165,00C	0,00	0,00	165,00C
167	2.1.02.500.2	TRANSPORTES TALAU	756,55C	0,00	0,00	756,55C
963	2.1.02.503	Contas a Pagar	150,00C	0,00	0,00	150,00C
964	2.1.02.504	Honorários a Pagar	1.527,00C	0,00	0,00	1.527,00C
382	2.1.1	EMPRÉSTIMOS E FINANCIAMENTOS	13.783.858,89C	0,00	0,00	13.783.858,89C
969	2.1.10.012.016	Empréstimos BB	6.792.369,19C	0,00	0,00	6.792.369,19C
970	2.1.10.012.017	Empréstimos Banrisul	4.072.569,11C	0,00	0,00	4.072.569,11C
971	2.1.10.012.019	Empréstimos Caba	2.059.090,59C	0,00	0,00	2.059.090,59C
967	2.1.10.012.245	Empréstimos Santander	300.000,00C	0,00	0,00	300.000,00C
968	2.1.10.012.246	Empréstimos CNH	300.000,00C	0,00	0,00	300.000,00C
972	2.1.10.017.151	Empréstimos Bradesco - Contrato 362716/0	259.830,00C	0,00	0,00	259.830,00C
169	2.1.4	OBRIGAÇÕES TRIBUTÁRIAS	77.762,45C	77.762,45	748,89	748,89C
170	2.1.40.1	IMPOSTOS E CONTRIBUIÇÕES A RECOLHER	77.762,45C	77.762,45	748,89	748,89C
176	2.1.40.100.6	IMPOSTO DE RENDA A RECOLHER	53.116,75C	53.116,75	0,00	0,00
177	2.1.40.100.7	CONTRIBUIÇÃO SOCIAL A RECOLHER	21.282,03C	21.282,03	0,00	0,00
178	2.1.40.100.8	IRRF A RECOLHER	3.363,67C	3.363,67	748,89	748,89C
185	2.1.5	OBRIGAÇÕES TRABALHISTA E PREVIDENCIÁRIA	22.533,27C	23.282,15	34.072,34	33.323,46C
186	2.1.50.1	OBRIGAÇÕES COM O PESSOAL	20.190,25C	20.939,14	24.344,80	23.595,91C
187	2.1.50.100.1	SALÁRIOS E ORDENADOS A PAGAR	19.260,20C	20.009,09	23.299,80	22.550,91C
188	2.1.50.100.2	PRÓ-LABORE A PAGAR	930,05C	930,05	1.045,00	1.045,00C
190	2.1.50.2	OBRIGAÇÕES SOCIAIS	2.343,02C	2.343,01	9.727,54	9.727,55C
191	2.1.50.200.1	INSS A RECOLHER	2.343,01C	2.343,01	8.339,18	8.339,18C
192	2.1.50.200.2	FGTS A RECOLHER	0,01C	0,00	1.388,36	1.388,37C
503	2.2	PASSIVO NÃO-CIRCULANTE	316.767,76C	0,00	0,00	316.767,76C
217	2.2.1	PASSIVO EXIGÍVEL A LONGO PRAZO	316.767,76C	0,00	0,00	316.767,76C
993	2.2.21.01	Adiantamento de Clientes	316.767,76C	0,00	0,00	316.767,76C
242	2.3	PATRIMÔNIO LÍQUIDO	16.576.179,31D	0,00	0,00	16.576.179,31D
243	2.3.1	CAPITAL SOCIAL	100.000,00C	0,00	0,00	100.000,00C
244	2.3.10.1	CAPITAL SUBSCRITO	100.000,00C	0,00	0,00	100.000,00C
245	2.3.10.100.1	CAPITAL SOCIAL	100.000,00C	0,00	0,00	100.000,00C

Sistema desenvolvido por ANGELO AUGUSTO GAMBA ANDREOLI

Empresa: AGROFELD PRODUCAO DE ARROZ IRRIGADO LTDA - EM RECUPERACAO JUDICIAL		Folha: 0003				
C.N.P.J.: 26.142.341/0001-95		Número livro: 0001				
Período: 01/08/2020 - 31/08/2020		Emissão: 18/11/2020				
		Hora: 08:59:33				
BALANCETE						
Código	Classificação	Descrição da conta	Saldo Anterior	Débito	Crédito	Saldo Atual
249	2.3.2	LUCROS OU PREJUÍZOS ACUMULADOS	11.788.844,97D	0,00	0,00	11.788.844,97D
267	2.3.20.100.2	(-) PREJUÍZOS ACUMULADOS	11.788.844,97D	0,00	0,00	11.788.844,97D
264	2.3.5	RESULTADOS CORRENTES	4.887.334,34D	0,00	0,00	4.887.334,34D
265	2.3.50.1	LUCROS/PREJUÍZOS DO EXERCÍCIO	4.887.334,34D	0,00	0,00	4.887.334,34D
746	2.3.50.100.4	(-) PREJUÍZOS DO EXERCÍCIO	4.231.107,24D	0,00	0,00	4.231.107,24D
1123	2.3.50.100.5	(+/-) AJUSTE DE EXERCÍCIOS ANTERIORES	656.227,10D	0,00	0,00	656.227,10D
269	3	CONTAS DE RESULTADOS - CUSTOS E DESPESAS	933.411,00C	1.104.129,25	200.537,29	29.819,04C
1011	3.0.05	Receita Merc Nac - Prod / Merc - à Vista	4.421.144,56C	0,00	0,00	4.421.144,56C
500	3.1	CUSTOS	1.827.568,33D	1.012.384,35	0,00	2.839.952,68D
270	3.1.1	CUSTOS DIRETOS DE PRODUÇÃO	1.827.568,33D	1.012.384,35	0,00	2.839.952,68D
752	3.1.10.3	CUSTO DA MERCADORIA VENDIDA	1.827.568,33D	1.012.384,35	0,00	2.839.952,68D
1018	3.1.10.303.2	Custos - Produtos / Mercadorias	114.330,00D	162.720,00	0,00	277.050,00D
1019	3.1.10.303.3	Custos - Prestação de Serviços	3.300,00D	0,00	0,00	3.300,00D
1016	3.1.10.310.7	Combustíveis e Lubrificantes	239.172,22D	26.389,96	0,00	265.562,18D
1017	3.1.10.310.9	Manutenção de Veículos	148.672,33D	39.021,69	0,00	187.694,02D
1021	3.1.10.715.0	Fertilização	1.322.093,78D	784.252,70	0,00	2.106.346,48D
295	3.2	DESPESAS OPERACIONAIS	1.660.165,23D	91.744,90	200.537,29	1.551.372,84D
296	3.2.1	DESPESAS COM VENDAS	295.564,93D	34.243,37	0,00	329.808,30D
297	3.2.10.1	DESPESAS COM PESSOAL	295.564,93D	34.243,37	0,00	329.808,30D
298	3.2.10.100.1	SALÁRIOS E ORDENADOS	223.615,67D	23.299,80	0,00	246.915,47D
299	3.2.10.100.2	PRÓ-LABORE	6.176,00D	1.045,00	0,00	7.221,00D
303	3.2.10.100.6	INSS	31.189,15D	8.339,18	0,00	39.528,33D
304	3.2.10.100.7	FGTS	14.386,69D	1.388,36	0,00	15.775,05D
305	3.2.10.100.8	INDENIZAÇÕES E AVISO PRÉVIO	250,00D	0,00	0,00	250,00D
306	3.2.10.100.9	ASSISTÊNCIA MÉDICA E SOCIAL	2.478,96D	0,00	0,00	2.478,96D
1124	3.2.10.101.1	ALIMENTACAO	11.644,67D	0,00	0,00	11.644,67D
1125	3.2.10.101.2	SEGUROS	5.823,79D	171,03	0,00	5.994,82D
329	3.2.2	DESPESAS ADMINISTRATIVAS	1.364.600,30D	57.501,53	200.537,29	1.221.564,54D
340	3.2.20.2	ALUGUÉIS E ARRENDAMENTOS	4.297,00D	1.450,00	0,00	5.747,00D
341	3.2.20.200.1	ALUGUÉIS DE IMÓVEIS	4.297,00D	1.450,00	0,00	5.747,00D
345	3.2.20.3	IMPOSTOS, TAXAS E CONTRIBUIÇÕES	4.345,68D	0,00	0,00	4.345,68D
350	3.2.20.300.5	TAXAS DIVERSAS	4.345,68D	0,00	0,00	4.345,68D
353	3.2.20.4	DESPESAS GERAIS	1.353.927,60D	49.632,75	0,00	1.403.560,35D
354	3.2.20.400.1	ENERGIA ELÉTRICA	338.974,55D	15.455,27	0,00	354.429,82D
355	3.2.20.400.2	ÁGUA E ESGOTO	825,11D	280,20	0,00	1.105,31D
356	3.2.20.400.3	TELEFONE	3.504,02D	401,07	0,00	3.905,09D
358	3.2.20.400.5	INTERNET	1.948,45D	381,73	0,00	2.330,18D
359	3.2.20.400.6	MATERIAIS DE MANUTENÇÃO E REPARO	257.829,10D	655,50	0,00	258.484,60D
362	3.2.20.400.9	SERVIÇOS PRESTADOS POR TERCEIROS	207.550,78D	1.638,50	0,00	209.189,28D
363	3.2.20.401.0	DEPRECIACÕES E AMORTIZACÕES	60.311,72D	0,00	0,00	60.311,72D
364	3.2.20.401.1	FRETES E CARRETOS	34.224,00D	0,00	0,00	34.224,00D
365	3.2.20.401.2	CONTRIBUICOES/DOACOES	1.850,00D	0,00	0,00	1.850,00D
366	3.2.20.401.3	DESPESAS COM PRODUTOS P/USO EM GERAL	1.864,96D	3.111,94	0,00	4.976,90D
1133	3.2.20.401.315	PREMIO DE SEGUROS	2.000,00D	0,00	0,00	2.000,00D
1134	3.2.20.401.315	TREINAMENTOS E CURSOS	3.911,28D	0,00	0,00	3.911,28D
1126	3.2.20.401.4	HONORARIOS ADVOCATICIOS	13.508,00D	0,00	0,00	13.508,00D
1127	3.2.20.401.5	HONORARIOS PROFISSIONAIS PJ	14.229,40D	3.153,00	0,00	17.382,40D
1128	3.2.20.401.6	SERVICOS DE TERCEIROS PF	304.911,36D	11.860,00	0,00	316.771,36D
1129	3.2.20.401.7	GASTOS COM CARTAO DE CREDITO	98.413,91D	12.695,54	0,00	111.109,45D
1131	3.2.20.401.8	MULTAS	506,60D	0,00	0,00	506,60D
1132	3.2.20.401.9	PEDAGIOS E ESTACIONAMENTO	767,12D	0,00	0,00	767,12D
1130	3.2.20.431.48	MENSALIDADES/ASSOCIACOES	6.797,24D	0,00	0,00	6.797,24D
367	3.2.20.5	DESPESAS FINANCEIRAS	2.030,02D	202,50	0,00	2.232,52D
368	3.2.20.500.1	JUROS P/ ATRASO	189,10D	0,00	0,00	189,10D
369	3.2.20.500.2	DESPESAS BANCARIAS	1.838,50D	202,50	0,00	2.041,00D
372	3.2.20.500.5	JUROS BANCARIOS	2,42D	0,00	0,00	2,42D
376	3.2.20.6	OUTRAS DESPESAS OPERACIONAIS	0,00	6.216,28	200.537,29	194.321,01C
379	3.2.20.600.3	AJUSTE DE BALANCETES ANTERIORES	0,00	6.216,28	200.537,29	194.321,01C

Sistema Ilançado por ANGELO AUGUSTO GAMBA ANDREOLI

Empresa: AGROFELD PRODUCAO DE ARROZ IRRIGADO LTDA - EM RECUPERACAO JUDICIAL		Folha: 0001				
C.N.P.J.: 26.142.341/0001-95		Número livro: 0001				
Período: 01/09/2020 - 30/09/2020		Emissão: 18/11/2020				
		Hora: 09:01:06				
BALANCETE						
Código	Classificação	Descrição da conta	Saldo Anterior	Débito	Crédito	Saldo Atual
1	1	ATIVO	1.659.169,83D	205.803,36	224.468,61	1.640.504,58D
2	1.1	ATIVO CIRCULANTE	676.783,52D	199.009,36	224.468,61	651.324,27D
3	1.1.1	CAIXA E EQUIVALENTE DE CAIXA	40.655,20D	198.902,90	224.468,61	15.089,49D
4	1.1.10.1	CAIXA	20.895,23D	38.902,90	51.229,38	8.568,75D
5	1.1.10.100.1	CAIXA GERAL	20.895,23D	38.902,90	51.229,38	8.568,75D
7	1.1.10.2	BANCOS CONTA MOVIMENTO	19.759,97D	160.000,00	173.239,23	6.520,74D
846	1.1.10.210.24	CC - Banco SICOOB	19.759,97D	160.000,00	173.239,23	6.520,74D
862	1.1.15	ESTOQUES PRODUTOS / MERCADORIAS	36.849,17D	0,00	0,00	36.849,17D
863	1.1.16.111.6	Compras Nacionais	199.923,17D	0,00	0,00	199.923,17D
864	1.1.16.112.6	(-) CPV / CMV	163.074,00C	0,00	0,00	163.074,00C
12	1.1.2	CLIENTES	246.085,37D	0,00	0,00	246.085,37D
13	1.1.20.1	DUPLICATAS A RECEBER	246.085,37D	0,00	0,00	246.085,37D
14	1.1.20.100.1	CLIENTE DIVERSO	246.085,37D	0,00	0,00	246.085,37D
18	1.1.3	OUTROS CRÉDITOS	353.193,78D	106,46	0,00	353.300,24D
23	1.1.30.5	ADIANTAMENTOS A FORNECEDORES	353.193,78D	0,00	0,00	353.193,78D
859	1.1.30.511.42	Adto. Fornecedores Diversos	353.193,78D	0,00	0,00	353.193,78D
28	1.1.30.8	TRIBUTOS A RECUPERAR/COMPENSAR	0,00	106,46	0,00	106,46D
36	1.1.30.800.8	COFINS RETIDO A COMPENSAR	0,00	106,46	0,00	106,46D
501	1.2	REALIZAVEL A LONGO PRAZO	371.023,20D	6.794,00	0,00	377.817,20D
69	1.2.1	ATIVO REALIZÁVEL A LONGO PRAZO	371.023,20D	0,00	0,00	371.023,20D
869	1.2.11.169	Adto Socio Angelica da Silva Liesenfeld	26.666,29D	0,00	0,00	26.666,29D
871	1.2.11.171	Adto Socio Giovanni Paça Liesenfeld	344.356,91D	0,00	0,00	344.356,91D
111	1.2.3	IMOBILIZADO	0,00	6.794,00	0,00	6.794,00D
116	1.2.30.2	MÓVEIS E UTENSÍLIOS	0,00	6.794,00	0,00	6.794,00D
117	1.2.30.200.1	MÓVEIS E UTENSÍLIOS	0,00	6.794,00	0,00	6.794,00D
87	1.3	ATIVO NÃO CIRCULANTE	611.363,11D	0,00	0,00	611.363,11D
132	1.3.3	IMOBILIZADO	611.363,11D	0,00	0,00	611.363,11D
133	1.3.30.1	IMOBILIZADO	1.109.563,14D	0,00	0,00	1.109.563,14D
113	1.3.30.100.1	EQUIPAMENTOS INFORMATICA	1.599,00D	0,00	0,00	1.599,00D
114	1.3.30.100.2	PREDIOS	178.000,00D	0,00	0,00	178.000,00D
119	1.3.30.100.3	MÁQUINAS E EQUIPAMENTOS	604.210,00D	0,00	0,00	604.210,00D
121	1.3.30.100.4	VEÍCULOS	177.293,74D	0,00	0,00	177.293,74D
880	1.3.30.100.5	Imob - Consórcios em Andamento	148.460,40D	0,00	0,00	148.460,40D
144	1.3.30.5	(-) DEPRECIACOES ACUMULADAS	498.200,03C	0,00	0,00	498.200,03C
145	1.3.30.500.1	(-) PREDIOS	46.339,85C	0,00	0,00	46.339,85C
146	1.3.30.500.2	(-) MAQUINAS E EQUIPAMENTOS	336.214,35C	0,00	0,00	336.214,35C
147	1.3.30.500.3	(-) EQUIPAMENTOS DE INFORMATICA	506,35C	0,00	0,00	506,35C
148	1.3.30.500.4	(-) VEICULOS	115.139,48C	0,00	0,00	115.139,48C
149	2	PASSIVO	1.629.350,79C	66.938,60	274.052,76	1.836.464,95C
150	2.1	PASSIVO CIRCULANTE	17.888.762,34C	66.938,60	274.052,76	18.095.876,50C
992	2.1.00	EXIGIVEL DE CURTO PRAZO	4.068.232,55C	32.405,55	248.756,85	4.284.583,85C
165	2.1.01.1	FORNECEDORES	4.068.232,55C	32.405,55	248.756,85	4.284.583,85C
944	2.1.01.120.05	Fornecedores Nacionais	350.660,56C	12.292,90	74.373,62	412.741,28C
942	2.1.01.170.76	AGRIPEÇAS - OLIVEIRA SILVA COM DE PEÇAS PARA AGRI LT	18.027,00C	235,00	0,00	17.792,00C
945	2.1.01.171.42	CASA DA BORRACHA	83.163,63C	10.706,21	0,00	72.457,42C
946	2.1.01.171.54	FERTILIZANTES PIRATINI LTDA	2.702.310,91C	0,00	167.195,00	2.869.505,91C
947	2.1.01.171.55	CATUNDA COMERCIO DE GAS LTDA	986,00C	0,00	0,00	986,00C
948	2.1.01.171.56	UNIVERMAQ MAQUINAS E PECAS AGRICOLAS	7.998,80C	1.400,00	0,00	6.598,80C
950	2.1.01.171.58	FERPAL FERRAGENS PAULISTA LTDA - EPP	614,90C	0,00	0,00	614,90C
953	2.1.01.171.61	AGRICAMPO COM.VAR. DE PECAS AGRIC. LTDA.	915,14C	122,36	0,00	792,78C
954	2.1.01.171.62	MONTENEGRO COMERCIO DE PECAS AGRICOLAS LTDA	1.962,05C	0,00	0,00	1.962,05C
955	2.1.01.171.63	RECH IMPORTADORA E DISTRIBUIDORA S A	11.078,00C	1.488,50	420,00	10.009,50C
956	2.1.01.171.64	CISBRA QUIMICA DO BRASIL LTDA-ME	8.140,00C	0,00	0,00	8.140,00C
958	2.1.01.171.66	NATIVA AGRICOLA LTDA	432.531,33C	0,00	0,00	432.531,33C
904	2.1.01.171.68	METALSILO EQUIPAMENTOS AGROINDUSTRIAIS ERELI ME	61.500,00C	0,00	0,00	61.500,00C
906	2.1.01.171.70	DELTTA COMBUSTIVEIS LTDA	8.138,93C	3.702,65	610,85	5.047,13C
908	2.1.01.171.72	MELHOR COM VAR E ATAC DE PROD ALIM LTDA	1.710,41C	1.009,93	0,00	700,48C
909	2.1.01.171.73	POSTO SAO ROQUE LTDA	567,33C	0,00	0,00	567,33C
911	2.1.01.171.76	Dimas Xavier Ferro & cia Ltda Me	6.197,73C	630,00	2.415,38	7.983,11C
914	2.1.01.171.79	Jorge Augusto Barragana Brazeiro	200.530,00C	0,00	0,00	200.530,00C
915	2.1.01.171.80	AGROQUIMA PRODUTOS AGROPECUARIOS	3.780,00C	0,00	0,00	3.780,00C
917	2.1.01.171.82	DIOGO BRAMBILA	28.327,50C	0,00	0,00	28.327,50C
891	2.1.01.171.83	BUENO E REIS LTDA ME	2.944,92C	0,00	0,00	2.944,92C
892	2.1.01.171.84	POSTO PRATAO LTDA	253,00C	0,00	0,00	253,00C
893	2.1.01.171.85	PRATAO LAVADOR DE CAMINHOS LTDA - EPP	20,00C	0,00	0,00	20,00C
894	2.1.01.171.87	MAQCAMPO SOLUCOES AGRICOLAS S/A	6.670,39C	0,00	0,00	6.670,39C
895	2.1.01.171.89	UNAPEL VEICULOS E PECAS LTDA	1.703,15C	718,00	0,00	985,15C
896	2.1.01.171.90	UNIVERSAT IND E COM IMPORTADORA E EXPORTADORA LT	6.124,00C	0,00	0,00	6.124,00C
897	2.1.01.171.91	POSTO ITUIQUIRA	23.611,53C	100,00	0,00	23.511,53C

Sistema licenciado para ANGELO AUGUSTO GAMBA ANDREOLI

Empresa:		AGROFELD PRODUCAO DE ARROZ IRRIGADO LTDA - EM RECUPERACAO JUDICIAL			Folha:	0002
C.N.P.J.:		26.142.341/0001-95			Número livro:	0001
Período:		01/09/2020 - 30/09/2020			Emissão:	18/11/2020
					Hora:	09:01:06
BALANCETE						
Código	Classificação	Descrição da conta	Saldo Anterior	Débito	Crédito	Saldo Atual
899	2.1.01.171.93	ELETRICA GUIMARAES LTDA	300,00C	0,00	0,00	300,00C
900	2.1.01.171.94	JK COMERCIO DE MATERIAIS ELETRICOS LTDA'	94,00C	0,00	0,00	94,00C
901	2.1.01.171.95	JULIANA PINHEIRO OTTONI & CIA LTDA- ME	3.796,00C	0,00	0,00	3.796,00C
902	2.1.01.171.96	ELETRICA E INSTALADORA MOURA LTDA	1.199,14C	0,00	0,00	1.199,14C
918	2.1.01.171.97	GLOBAL ALIMENTOS LTDA	3.961,10C	0,00	0,00	3.961,10C
919	2.1.01.171.98	L T NICHELE COM DE COMB LTDA	123,62C	0,00	0,00	123,62C
920	2.1.01.171.99	AUTO POSTO PAU SECO LTDA	270,02C	0,00	0,00	270,02C
921	2.1.01.172.00	POSTO CALIFORNIA DE OURINHOS LTDA	278,00C	0,00	0,00	278,00C
922	2.1.01.172.01	EDSON ALVES MOREIRA CHAPECO - ME	1.215,05C	0,00	0,00	1.215,05C
923	2.1.01.172.02	POLO COM DE PEÇAS LTDA	370,00C	0,00	0,00	370,00C
924	2.1.01.172.03	AUTO PEÇAS MIURA E MIURA LTDA	2.820,00C	0,00	0,00	2.820,00C
925	2.1.01.172.04	AUTO POSTO VIP COM	296,03C	0,00	0,00	296,03C
926	2.1.01.172.05	SUZETH LAUREANO CANEVAROLI EIRELI	2.280,00C	0,00	0,00	2.280,00C
927	2.1.01.172.06	TATIANA SAAD	85,00C	0,00	0,00	85,00C
928	2.1.01.172.07	LUIZ CARLOS OLIVEIRA DE SOUZA - ME LIDER AR CONDICI	497,00C	0,00	0,00	497,00C
929	2.1.01.172.08	AGROFLEX COM DE PEÇAS E SERV LTDA	2.200,00C	0,00	0,00	2.200,00C
931	2.1.01.172.10	FORMO CAPAS E ACESSORIOS	430,00C	0,00	0,00	430,00C
1120	2.1.01.172.11	TRATORMAQ PEÇAS AGRICOLAS	250,00C	0,00	0,00	250,00C
932	2.1.01.172.12	AGRINOVA AGRIC INT INOV	47.016,70C	0,00	0,00	47.016,70C
933	2.1.01.172.13	JOÃO AFONSO GONCALVES DOS SANTOS	60,00C	0,00	0,00	60,00C
934	2.1.01.172.14	MOTOMCO GOIAS COM DE EQUIP	724,59C	0,00	0,00	724,59C
935	2.1.01.172.15	ORBID SA IND E COM	584,50C	0,00	0,00	584,50C
936	2.1.01.172.16	GRANDE PARADA NORTE COM COMB LTDA	217,54C	0,00	0,00	217,54C
937	2.1.01.172.17	JOÃO BATISTA CORDEIRO - TORNEADORA CORDEIRO	3.300,00C	0,00	0,00	3.300,00C
939	2.1.01.172.19	AUTO POSTO VIP COMERCIO DE COMBUSTIVEIS LTDA	289,01C	0,00	0,00	289,01C
1106	2.1.01.172.31	AUTO PEÇAS NUNEDIESEL	4.593,00C	0,00	3.742,00	8.335,00C
1122	2.1.01.172.36	CORREA I COMBUSTIVEIS LTDA	1.164,15C	0,00	0,00	1.164,15C
1107	2.1.01.172.37	DIMAS XAVIER FERRO E CIA LTDA	6.908,46C	0,00	0,00	6.908,46C
1103	2.1.01.172.38	25-MACEDO E SOUZA LTDA	49,97C	0,00	0,00	49,97C
1112	2.1.01.172.39	POSTO 4 IRMAOS JL LTDA	202,00C	0,00	0,00	202,00C
1116	2.1.01.172.40	RODOVIA COMERCIO DE COMBUSTIVEIS E DERIVADOS LTDI	216,94C	0,00	0,00	216,94C
1114	2.1.01.172.42	REDE DE POSTOS MARAJÓ GRANDE GOIANIA LTDA	78,50C	0,00	0,00	78,50C
1121	2.1.01.172.43	UNIAOMECANICA E MONTAGEM IND E SERVICOS	100,00C	0,00	0,00	100,00C
1108	2.1.01.172.44	DROGARIA ALAMEDA	722,65C	0,00	0,00	722,65C
1111	2.1.01.172.45	PONTUAL PEÇAS LTDA ME	440,00C	0,00	0,00	440,00C
1105	2.1.01.172.47	AGRICOLA DALL'OGGIO IMP E EXP LTDA	3.424,00C	0,00	0,00	3.424,00C
1117	2.1.01.172.49	SANTA RTA COM DE COMB E LUBR	133,66C	0,00	0,00	133,66C
1119	2.1.01.172.50	SUPER POSTO TIGRAO	3.106,02C	0,00	0,00	3.106,02C
1104	2.1.01.172.51	ABASTECEDORA DE COMBUSTIVEIS BECKER LTDA	542,77C	0,00	0,00	542,77C
1115	2.1.01.172.53	RODOPOSTO CORAL LTDA	153,42C	0,00	0,00	153,42C
1118	2.1.01.172.54	SM TINTAS EIRELI	1.035,50C	0,00	0,00	1.035,50C
1110	2.1.01.172.56	MD PREMIER COMERCIO E REVESTIMENTOS EM COUROS	500,00C	0,00	0,00	500,00C
1109	2.1.01.172.57	MAGUINU PEÇAS E SERVICOS EIRELI	1.737,00C	0,00	0,00	1.737,00C
157	2.1.02	TÍTULOS A PAGAR	2.598,55C	0,00	0,00	2.598,55C
166	2.1.02.500.1	POUSADA CERRANO	165,00C	0,00	0,00	165,00C
167	2.1.02.500.2	TRANSPORTES TALAU	756,55C	0,00	0,00	756,55C
963	2.1.02.503	Contas a Pagar	150,00C	0,00	0,00	150,00C
964	2.1.02.504	Honorários a Pagar	1.527,00C	0,00	0,00	1.527,00C
382	2.1.1	EMPRÉSTIMOS E FINANCIAMENTOS	13.783.858,89C	0,00	0,00	13.783.858,89C
969	2.1.10.012.016	Empréstimos BB	6.792.369,19C	0,00	0,00	6.792.369,19C
970	2.1.10.012.017	Empréstimos Banrisul	4.072.569,11C	0,00	0,00	4.072.569,11C
971	2.1.10.012.019	Empréstimos Caixa	2.059.090,59C	0,00	0,00	2.059.090,59C
967	2.1.10.012.245	Empréstimos Santander	300.000,00C	0,00	0,00	300.000,00C
968	2.1.10.012.246	Empréstimos CNH	300.000,00C	0,00	0,00	300.000,00C
972	2.1.10.017.151	Empréstimos Bradesco - Contrato 362716/0	259.830,00C	0,00	0,00	259.830,00C
169	2.1.4	OBRIGAÇÕES TRIBUTÁRIAS	748,89C	748,89	460,70	460,70C
170	2.1.40.1	IMPOSTOS E CONTRIBUIÇÕES A RECOLHER	748,89C	748,89	460,70	460,70C
178	2.1.40.100.8	IRRF A RECOLHER	748,89C	748,89	460,70	460,70C
185	2.1.5	OBRIGAÇÕES TRABALHISTA E PREVIDENCIÁRIA	33.323,46C	33.784,16	24.835,21	24.374,51C
186	2.1.50.1	OBRIGAÇÕES COM O PESSOAL	23.595,91C	24.056,61	16.611,32	16.150,62C
187	2.1.50.100.1	SALÁRIOS E ORDENADOS A PAGAR	22.550,91C	23.011,61	15.566,32	15.105,62C
188	2.1.50.100.2	PRÓ-LABORE A PAGAR	1.045,00C	1.045,00	1.045,00	1.045,00C
190	2.1.50.2	OBRIGAÇÕES SOCIAIS	9.727,55C	9.727,55	8.223,89	8.223,89C
191	2.1.50.200.1	INSS A RECOLHER	8.339,18C	8.339,18	6.891,38	6.891,38C
192	2.1.50.200.2	FGTS A RECOLHER	1.388,37C	1.388,37	1.332,51	1.332,51C
503	2.2	PASSIVO NÃO-CIRCULANTE	316.767,76C	0,00	0,00	316.767,76C
217	2.2.1	PASSIVO EXIGÍVEL A LONGO PRAZO	316.767,76C	0,00	0,00	316.767,76C
993	2.2.21.01	Adiantamento de Clientes	316.767,76C	0,00	0,00	316.767,76C
242	2.3	PATRIMÔNIO LÍQUIDO	16.576.179,31D	0,00	0,00	16.576.179,31D
243	2.3.1	CAPITAL SOCIAL	100.000,00C	0,00	0,00	100.000,00C
244	2.3.10.1	CAPITAL SUBSCRITO	100.000,00C	0,00	0,00	100.000,00C

Sistema desenvolvido por ANGELO AUGUSTO GAMBA ANDREOLI

Empresa: AGROFELD PRODUCAO DE ARROZ IRRIGADO LTDA - EM RECUPERACAO JUDICIAL		Folha: 0003				
C.N.P.J.: 26.142.341/0001-95		Número livro: 0001				
Período: 01/09/2020 - 30/09/2020		Emissão: 18/11/2020				
		Hora: 09:01:06				
BALANCETE						
Código	Classificação	Descrição da conta	Saldo Anterior	Débito	Crédito	Saldo Atual
245	2.3.10.100.1	CAPITAL SOCIAL	100.000,00C	0,00	0,00	100.000,00C
249	2.3.2	LUCROS OU PREJUÍZOS ACUMULADOS	11.788.844,97D	0,00	0,00	11.788.844,97D
267	2.3.20.100.2	(-) PREJUÍZOS ACUMULADOS	11.788.844,97D	0,00	0,00	11.788.844,97D
264	2.3.5	RESULTADOS CORRENTES	4.887.334,34D	0,00	0,00	4.887.334,34D
265	2.3.50.1	LUCROS/PREJUÍZOS DO EXERCÍCIO	4.887.334,34D	0,00	0,00	4.887.334,34D
746	2.3.50.100.4	(-) PREJUÍZOS DO EXERCÍCIO	4.231.107,24D	0,00	0,00	4.231.107,24D
1123	2.3.50.100.5	(+/-) AJUSTE DE EXERCÍCIOS ANTERIORES	656.227,10D	0,00	0,00	656.227,10D
269	3	CONTAS DE RESULTADOS - CUSTOS E DESPESAS	29.819,04C	385.779,41	160.000,00	195.960,37D
1011	3.0.05	Receita Merc Nac - Prod / Merc - à Vista	4.421.144,56C	0,00	0,00	4.421.144,56C
500	3.1	CUSTOS	2.839.952,68D	258.818,81	0,00	3.098.771,49D
270	3.1.1	CUSTOS DIRETOS DE PRODUÇÃO	2.839.952,68D	258.818,81	0,00	3.098.771,49D
752	3.1.10.3	CUSTO DA MERCADORIA VENDIDA	2.839.952,68D	258.818,81	0,00	3.098.771,49D
1018	3.1.10.303.2	Custos - Produtos / Mercadorias	277.050,00D	4.291,65	0,00	281.341,65D
1019	3.1.10.303.3	Custos - Prestação de Serviços	3.300,00D	862,00	0,00	4.162,00D
1016	3.1.10.310.7	Combustíveis e Lubrificantes	265.562,18D	40.356,45	0,00	305.918,63D
1017	3.1.10.310.9	Manutenção de Veículos	187.694,02D	46.113,71	0,00	233.807,73D
1021	3.1.10.715.0	Fertilização	2.106.346,48D	167.195,00	0,00	2.273.541,48D
295	3.2	DESPESAS OPERACIONAIS	1.551.372,84D	126.960,60	160.000,00	1.518.333,44D
296	3.2.1	DESPESAS COM VENDAS	329.808,30D	25.762,88	0,00	355.571,18D
297	3.2.10.1	DESPESAS COM PESSOAL	329.808,30D	25.616,78	0,00	355.425,08D
298	3.2.10.100.1	SALÁRIOS E ORDENADOS	246.915,47D	15.566,32	0,00	262.481,79D
299	3.2.10.100.2	PRÓ-LABORE	7.221,00D	1.045,00	0,00	8.266,00D
303	3.2.10.100.6	INSS	39.528,33D	6.891,38	0,00	46.419,71D
304	3.2.10.100.7	FGTS	15.775,05D	1.332,51	0,00	17.107,56D
305	3.2.10.100.8	INDENIZAÇÕES E AVISO PRÉVIO	250,00D	0,00	0,00	250,00D
306	3.2.10.100.9	ASSISTÊNCIA MÉDICA E SOCIAL	2.478,96D	0,00	0,00	2.478,96D
1124	3.2.10.101.1	ALIMENTACAO	11.644,67D	0,00	0,00	11.644,67D
1125	3.2.10.101.2	SEGUROS	5.994,82D	781,57	0,00	6.776,39D
314	3.2.10.5	DESPESAS COM VIAGENS E REPRESENTAÇÕES	0,00	146,10	0,00	146,10D
1135	3.2.10.500.5	PEDAGIO	0,00	146,10	0,00	146,10D
329	3.2.2	DESPESAS ADMINISTRATIVAS	1.221.564,54D	101.197,72	160.000,00	1.162.762,26D
340	3.2.20.2	ALUGUÉIS E ARRENDAMENTOS	5.747,00D	1.450,00	0,00	7.197,00D
341	3.2.20.200.1	ALUGUÉIS DE IMÓVEIS	5.747,00D	1.450,00	0,00	7.197,00D
345	3.2.20.3	IMPOSTOS, TAXAS E CONTRIBUIÇÕES	4.345,68D	0,00	0,00	4.345,68D
350	3.2.20.300.5	TAXAS DIVERSAS	4.345,68D	0,00	0,00	4.345,68D
353	3.2.20.4	DESPESAS GERAIS	1.403.560,35D	83.986,97	0,00	1.487.547,32D
354	3.2.20.400.1	ENERGIA ELÉTRICA	354.429,82D	57.682,39	0,00	412.112,21D
355	3.2.20.400.2	ÁGUA E ESGOTO	1.105,31D	296,99	0,00	1.402,30D
356	3.2.20.400.3	TELEFONE	3.905,09D	429,94	0,00	4.335,03D
358	3.2.20.400.5	INTERNET	2.330,18D	442,99	0,00	2.773,17D
359	3.2.20.400.6	MATERIAIS DE MANUTENÇÃO E REPARO	258.484,60D	2.012,60	0,00	260.497,20D
362	3.2.20.400.9	SERVIÇOS PRESTADOS POR TERCEIROS	209.189,28D	2.897,40	0,00	212.086,68D
363	3.2.20.401.0	DEPRECIações E AMORTIZAÇÕES	60.311,72D	0,00	0,00	60.311,72D
364	3.2.20.401.1	FRETES E CARRETOS	34.224,00D	0,00	0,00	34.224,00D
365	3.2.20.401.2	CONTRIBUIÇÕES/DOACOES	1.850,00D	0,00	0,00	1.850,00D
366	3.2.20.401.3	DESPESAS COM PRODUTOS P/USO EM GERAL	4.976,90D	5.813,51	0,00	10.790,41D
1133	3.2.20.401.315	PREMIO DE SEGUROS	2.000,00D	0,00	0,00	2.000,00D
1134	3.2.20.401.315	TREINAMENTOS E CURSOS	3.911,28D	0,00	0,00	3.911,28D
1126	3.2.20.401.4	HONORARIOS ADVOCATICIOS	13.508,00D	0,00	0,00	13.508,00D
1127	3.2.20.401.5	HONORARIOS PROFISSIONAIS PJ	17.382,40D	2.100,00	0,00	19.482,40D
1128	3.2.20.401.6	SERVICOS DE TERCEIROS PF	316.771,36D	6.240,00	0,00	323.011,36D
1129	3.2.20.401.7	GASTOS COM CARTAO DE CREDITO	111.109,45D	4.246,34	0,00	115.355,79D
1131	3.2.20.401.8	MULTAS	506,60D	1.667,81	0,00	2.174,41D
1132	3.2.20.401.9	PEDAGIOS E ESTACIONAMENTO	767,12D	157,00	0,00	924,12D
1130	3.2.20.431.48	MENSALIDADES/ASSOCIACOES	6.797,24D	0,00	0,00	6.797,24D
367	3.2.20.5	DESPESAS FINANCEIRAS	2.232,52D	151,50	0,00	2.384,02D
368	3.2.20.500.1	JUROS P/ ATRASO	189,10D	0,00	0,00	189,10D
369	3.2.20.500.2	DESPESAS BANCARIAS	2.041,00D	151,50	0,00	2.192,50D
372	3.2.20.500.5	JUROS BANCARIOS	2,42D	0,00	0,00	2,42D
376	3.2.20.6	OUTRAS DESPESAS OPERACIONAIS	194.321,01C	15.609,25	160.000,00	338.711,76C
379	3.2.20.600.3	AJUSTE DE BALANCETES ANTERIORES	194.321,01C	15.609,25	160.000,00	338.711,76C

Sistema Ilançado por ANGELO AUGUSTO GAMBA ANDREOLI

Empresa: AGROFELD PRODUCAO DE ARROZ IRRIGADO LTDA - EM RECUPERACAO JUDICIAL		Folha: 0001				
C.N.P.J.: 26.142.341/0001-95		Número livro: 0001				
Período: 01/10/2020 - 31/10/2020		Emissão: 18/11/2020				
		Hora: 09:02:21				
BALANCETE						
Código	Classificação	Descrição da conta	Saldo Anterior	Débito	Crédito	Saldo Atual
1	1	ATIVO	1.640.504,58D	326.628,63	286.693,37	1.680.439,84D
2	1.1	ATIVO CIRCULANTE	651.324,27D	326.628,63	286.693,37	691.259,53D
3	1.1.1	CAIXA E EQUIVALENTE DE CAIXA	15.089,49D	326.628,63	286.693,37	55.024,75D
4	1.1.10.1	CAIXA	8.568,75D	26.076,47	30.120,21	4.525,01D
5	1.1.10.100.1	CAIXA GERAL	8.568,75D	26.076,47	30.120,21	4.525,01D
7	1.1.10.2	BANCOS CONTA MOVIMENTO	6.520,74D	300.552,16	256.573,16	50.499,74D
846	1.1.10.210.24	CC - Banco SICOOB	6.520,74D	300.552,16	256.573,16	50.499,74D
862	1.1.15	ESTOQUES PRODUTOS / MERCADORIAS	36.849,17D	0,00	0,00	36.849,17D
863	1.1.16.111.6	Compras Nacionais	199.923,17D	0,00	0,00	199.923,17D
864	1.1.16.112.6	(-) CPV / CMV	163.074,00C	0,00	0,00	163.074,00C
12	1.1.2	CLIENTES	246.085,37D	0,00	0,00	246.085,37D
13	1.1.20.1	DUPLICATAS A RECEBER	246.085,37D	0,00	0,00	246.085,37D
14	1.1.20.100.1	CLIENTE DIVERSO	246.085,37D	0,00	0,00	246.085,37D
18	1.1.3	OUTROS CRÉDITOS	353.300,24D	0,00	0,00	353.300,24D
23	1.1.30.5	ADIANTAMENTOS A FORNECEDORES	353.193,78D	0,00	0,00	353.193,78D
859	1.1.30.511.42	Adto. Fornecedores Diversos	353.193,78D	0,00	0,00	353.193,78D
28	1.1.30.8	TRIBUTOS A RECUPERAR/COMPENSAR	106,46D	0,00	0,00	106,46D
36	1.1.30.800.8	COFINS RETIDO A COMPENSAR	106,46D	0,00	0,00	106,46D
501	1.2	REALIZAVEL A LONGO PRAZO	377.817,20D	0,00	0,00	377.817,20D
69	1.2.1	ATIVO REALIZÁVEL A LONGO PRAZO	371.023,20D	0,00	0,00	371.023,20D
869	1.2.11.169	Adto Socio Angelica da Silva Liesenfeld	26.666,29D	0,00	0,00	26.666,29D
871	1.2.11.171	Adto Socio Giovanni Paça Liesenfeld	344.356,91D	0,00	0,00	344.356,91D
111	1.2.3	IMOBILIZADO	6.794,00D	0,00	0,00	6.794,00D
116	1.2.30.2	MÓVEIS E UTENSÍLIOS	6.794,00D	0,00	0,00	6.794,00D
117	1.2.30.200.1	MÓVEIS E UTENSÍLIOS	6.794,00D	0,00	0,00	6.794,00D
87	1.3	ATIVO NÃO CIRCULANTE	611.363,11D	0,00	0,00	611.363,11D
132	1.3.3	IMOBILIZADO	611.363,11D	0,00	0,00	611.363,11D
133	1.3.30.1	IMOBILIZADO	1.109.563,14D	0,00	0,00	1.109.563,14D
113	1.3.30.100.1	EQUIPAMENTOS INFORMATICA	1.599,00D	0,00	0,00	1.599,00D
114	1.3.30.100.2	PREDIOS	178.000,00D	0,00	0,00	178.000,00D
119	1.3.30.100.3	MÁQUINAS E EQUIPAMENTOS	604.210,00D	0,00	0,00	604.210,00D
121	1.3.30.100.4	VEÍCULOS	177.293,74D	0,00	0,00	177.293,74D
880	1.3.30.100.5	Imob - Consórcios em Andamento	148.460,40D	0,00	0,00	148.460,40D
144	1.3.30.5	(-) DEPRECIACOES ACUMULADAS	498.200,03C	0,00	0,00	498.200,03C
145	1.3.30.500.1	(-) PREDIOS	46.339,85C	0,00	0,00	46.339,85C
146	1.3.30.500.2	(-) MAQUINAS E EQUIPAMENTOS	336.214,35C	0,00	0,00	336.214,35C
147	1.3.30.500.3	(-) EQUIPAMENTOS DE INFORMATICA	506,35C	0,00	0,00	506,35C
148	1.3.30.500.4	(-) VEICULOS	115.139,48C	0,00	0,00	115.139,48C
149	2	PASSIVO	1.836.464,95C	211.361,99	236.114,73	1.861.217,69C
150	2.1	PASSIVO CIRCULANTE	18.095.876,50C	211.361,99	236.114,73	18.120.629,24C
992	2.1.00	EXIGIVEL DE CURTO PRAZO	4.284.583,85C	186.124,93	215.048,48	4.313.507,40C
165	2.1.01.1	FORNECEDORES	4.284.583,85C	186.124,93	215.048,48	4.313.507,40C
944	2.1.01.120.05	Fornecedores Nacionais	412.741,28C	160.570,54	118.083,27	370.254,01C
942	2.1.01.170.76	AGRIPEÇAS - OLIVEIRA SILVA COM DE PEÇAS PARA AGRI LT	17.792,00C	0,00	0,00	17.792,00C
945	2.1.01.171.42	CASA DA BORRACHA	72.457,42C	2.590,00	0,00	69.867,42C
946	2.1.01.171.54	FERTILIZANTES PIRATINI LTDA	2.869.505,91C	0,00	0,00	2.869.505,91C
947	2.1.01.171.55	CATUNDA COMERCIO DE GAS LTDA	986,00C	0,00	430,00	1.416,00C
948	2.1.01.171.56	UNIVERMAQ MAQUINAS E PECAS AGRICOLAS	6.598,80C	756,32	0,00	5.842,48C
950	2.1.01.171.58	FERPAL FERRAGENS PAULISTA LTDA - EPP	614,90C	0,00	0,00	614,90C
953	2.1.01.171.61	AGRICAMPO COM.VAR. DE PECAS AGRIC. LTDA.	792,78C	770,00	1.505,73	1.528,51C
954	2.1.01.171.62	MONTENEGRO COMERCIO DE PECAS AGRICOLAS LTDA	1.962,05C	0,00	552,85	2.514,90C
955	2.1.01.171.63	RECH IMPORTADORA E DISTRIBUIDORA S A	10.009,50C	2.274,00	2.274,00	10.009,50C
956	2.1.01.171.64	CISBRA QUIMICA DO BRASIL LTDA-ME	8.140,00C	0,00	0,00	8.140,00C
958	2.1.01.171.66	NATIVA AGRICOLA LTDA	432.531,33C	0,00	0,00	432.531,33C
904	2.1.01.171.68	METALSILO EQUIPAMENTOS AGROINDUSTRIAIS ERELI ME	61.500,00C	442,04	442,04	61.500,00C
906	2.1.01.171.70	DELTTA COMBUSTIVEIS LTDA	5.047,13C	14.634,51	17.224,51	7.637,13C
908	2.1.01.171.72	MELHOR COM VAR E ATAC DE PROD ALIM LTDA	700,48C	0,00	0,00	700,48C
909	2.1.01.171.73	POSTO SAO ROQUE LTDA	567,33C	0,00	0,00	567,33C
911	2.1.01.171.76	Dimas Xavier Ferro & cia Ltda Me	7.983,11C	0,00	6.747,56	14.730,67C
914	2.1.01.171.79	Jorge Augusto Barragana Brazeiro	200.530,00C	0,00	0,00	200.530,00C
915	2.1.01.171.80	AGROQUIMA PRODUTOS AGROPECUARIOS	3.780,00C	0,00	0,00	3.780,00C
917	2.1.01.171.82	DIOGO BRAMBILA	28.327,50C	0,00	0,00	28.327,50C
891	2.1.01.171.83	BUENO E REIS LTDA ME	2.944,92C	0,00	170,90	3.115,82C
892	2.1.01.171.84	POSTO PRATAO LTDA	253,00C	0,00	0,00	253,00C
893	2.1.01.171.85	PRATAO LAVADOR DE CAMINHOES LTDA - EPP	20,00C	0,00	0,00	20,00C
894	2.1.01.171.87	MAQCAMPO SOLUCOES AGRICOLAS S/A	6.670,39C	0,00	0,00	6.670,39C
895	2.1.01.171.89	UNAPEL VEICULOS E PEÇAS LTDA	985,15C	1.536,21	551,06	0,00
896	2.1.01.171.90	UNIVERSAT IND E COM IMPORTADORA E EXPORTADORA LT	6.124,00C	0,00	0,00	6.124,00C
897	2.1.01.171.91	POSTO ITIQUIRA	23.511,53C	0,00	0,00	23.511,53C

Sistema licenciado para ANGELO AUGUSTO GAMBA ANDREOLI

Empresa: AGROFELD PRODUCAO DE ARROZ IRRIGADO LTDA - EM RECUPERACAO JUDICIAL		Folha: 0002				
C.N.P.J.: 26.142.341/0001-95		Número livro: 0001				
Período: 01/10/2020 - 31/10/2020		Emissão: 18/11/2020				
		Hora: 09:02:21				
BALANCETE						
Código	Classificação	Descrição da conta	Saldo Anterior	Débito	Crédito	Saldo Atual
899	2.1.01.171.93	ELETRICA GUIMARAES LTDA	300,00C	0,00	0,00	300,00C
900	2.1.01.171.94	JK COMERCIO DE MATERIAIS ELETRICOS LTDA'	94,00C	0,00	0,00	94,00C
901	2.1.01.171.95	JULIANA PINHEIRO OTTONI & CIA LTDA- ME	3.796,00C	0,00	362,00	4.158,00C
902	2.1.01.171.96	ELETRICA E INSTALADORA MOURA LTDA	1.199,14C	0,00	875,27	2.074,41C
918	2.1.01.171.97	GLOBAL ALIMENTOS LTDA	3.961,10C	0,00	0,00	3.961,10C
919	2.1.01.171.98	L T NICHELE COM DE COMB LTDA	123,62C	0,00	0,00	123,62C
920	2.1.01.171.99	AUTO POSTO PAU SECO LTDA	270,02C	0,00	0,00	270,02C
921	2.1.01.172.00	POSTO CALIFORNIA DE OURINHOS LTDA	278,00C	0,00	0,00	278,00C
922	2.1.01.172.01	EDSON ALVES MOREIRA CHAPECO - ME	1.215,05C	1.715,00	1.510,48	1.010,53C
923	2.1.01.172.02	POLO COM DE PEÇAS LTDA	370,00C	0,00	0,00	370,00C
924	2.1.01.172.03	AUTO PEÇAS MIURA E MIURA LTDA	2.820,00C	0,00	0,00	2.820,00C
925	2.1.01.172.04	AUTO POSTO VIP COM	296,03C	0,00	4.167,69	4.463,72C
926	2.1.01.172.05	SUZETH LAUREANO CANEVAROLI EIRELI	2.280,00C	0,00	0,00	2.280,00C
927	2.1.01.172.06	TATIANA SAAD	85,00C	0,00	0,00	85,00C
928	2.1.01.172.07	LUIZ CARLOS OLIVEIRA DE SOUZA - ME LIDER AR CONDICI	497,00C	0,00	0,00	497,00C
929	2.1.01.172.08	AGROFLEX COM DE PEÇAS E SERV LTDA	2.200,00C	0,00	0,00	2.200,00C
931	2.1.01.172.10	FORMO CAPAS E ACESSORIOS	430,00C	0,00	0,00	430,00C
1120	2.1.01.172.11	TRATORMAQ PEÇAS AGRICOLAS	250,00C	0,00	0,00	250,00C
932	2.1.01.172.12	AGRINOVA AGRIC INT INOV	47.016,70C	0,00	59.800,00	106.816,70C
933	2.1.01.172.13	JOÃO AFONSO GONCALVES DOS SANTOS	60,00C	0,00	0,00	60,00C
934	2.1.01.172.14	MOTOMCO GOIÁS COM DE EQUIP	724,59C	0,00	0,00	724,59C
935	2.1.01.172.15	ORBID SA IND E COM	584,50C	0,00	0,00	584,50C
936	2.1.01.172.16	GRANDE PARADA NORTE COM COMB LTDA	217,54C	0,00	0,00	217,54C
937	2.1.01.172.17	JOÃO BATISTA CORDEIRO - TORNEADORA CORDEIRO	3.300,00C	0,00	0,00	3.300,00C
939	2.1.01.172.19	AUTO POSTO VIP COMERCIO DE COMBUSTIVEIS LTDA	289,01C	289,01	0,00	0,00
1106	2.1.01.172.31	AUTO PEÇAS NUNDEISEL	8.335,00C	497,33	0,00	7.837,67C
1122	2.1.01.172.36	CORREA I COMBUSTIVEIS LTDA	1.164,15C	0,00	0,00	1.164,15C
1107	2.1.01.172.37	DIMAS XAVIER FERRO E CIA LTDA	6.908,46C	0,00	0,00	6.908,46C
1103	2.1.01.172.38	25-MACEDO E SOUZA LTDA	49,97C	0,00	0,00	49,97C
1112	2.1.01.172.39	POSTO 4 IRMAOS JL LTDA	202,00C	0,00	0,00	202,00C
1116	2.1.01.172.40	RODOVIA COMERCIO DE COMBUSTIVEIS E DERIVADOS LTDI	216,94C	0,00	0,00	216,94C
1114	2.1.01.172.42	REDE DE POSTOS MARAJO GRANDE GOIANIA LTDA	78,50C	0,00	0,00	78,50C
1121	2.1.01.172.43	UNIAOMECANICA E MONTAGEM IND E SERVICOS	100,00C	0,00	0,00	100,00C
1108	2.1.01.172.44	DROGARIA ALAMEDA	722,65C	0,00	0,00	722,65C
1111	2.1.01.172.45	PONTUAL PEÇAS LTDA ME	440,00C	0,00	0,00	440,00C
1105	2.1.01.172.47	AGRICOLA DALL'OGGIO IMP E EXP LTDA	3.424,00C	0,00	0,00	3.424,00C
1117	2.1.01.172.49	SANTA RTA COM DE COMB E LUBR	133,66C	0,00	0,00	133,66C
1119	2.1.01.172.50	SUPER POSTO TIGRAO	3.106,02C	0,00	0,00	3.106,02C
1104	2.1.01.172.51	ABASTECEDORA DE COMBUSTIVEIS BECKER LTDA	542,77C	0,00	231,12	773,89C
1115	2.1.01.172.53	RODOPOSTO CORAL LTDA	153,42C	0,00	0,00	153,42C
1118	2.1.01.172.54	SM TINTAS EIRELI	1.035,50C	0,00	120,00	1.155,50C
1110	2.1.01.172.56	MD PREMIER COMERCIO E REVESTIMENTOS EM COUROS	500,00C	0,00	0,00	500,00C
1109	2.1.01.172.57	MAGUINU PEÇAS E SERVICOS EIRELI	1.737,00C	0,00	0,00	1.737,00C
157	2.1.02	TÍTULOS A PAGAR	2.598,55C	0,00	0,00	2.598,55C
166	2.1.02.500.1	POUSADA CERRANO	165,00C	0,00	0,00	165,00C
167	2.1.02.500.2	TRANSPORTES TALAU	756,55C	0,00	0,00	756,55C
963	2.1.02.503	Contas a Pagar	150,00C	0,00	0,00	150,00C
964	2.1.02.504	Honorários a Pagar	1.527,00C	0,00	0,00	1.527,00C
382	2.1.1	EMPRÉSTIMOS E FINANCIAMENTOS	13.783.858,89C	0,00	0,00	13.783.858,89C
969	2.1.10.012.016	Empréstimos BB	6.792.369,19C	0,00	0,00	6.792.369,19C
970	2.1.10.012.017	Empréstimos Banrisul	4.072.569,11C	0,00	0,00	4.072.569,11C
971	2.1.10.012.019	Empréstimos Caixa	2.059.090,59C	0,00	0,00	2.059.090,59C
967	2.1.10.012.245	Empréstimos Santander	300.000,00C	0,00	0,00	300.000,00C
968	2.1.10.012.246	Empréstimos CNH	300.000,00C	0,00	0,00	300.000,00C
972	2.1.10.017.151	Empréstimos Bradesco - Contrato 362716/0	259.830,00C	0,00	0,00	259.830,00C
169	2.1.4	OBRIGAÇÕES TRIBUTÁRIAS	460,70C	460,70	401,85	401,85C
170	2.1.40.1	IMPOSTOS E CONTRIBUIÇÕES A RECOLHER	460,70C	460,70	401,85	401,85C
178	2.1.40.100.8	IRRF A RECOLHER	460,70C	460,70	401,85	401,85C
185	2.1.5	OBRIGAÇÕES TRABALHISTA E PREVIDENCIÁRIA	24.374,51C	24.776,36	20.664,40	20.262,55C
186	2.1.50.1	OBRIGAÇÕES COM O PESSOAL	16.150,62C	16.552,47	13.809,90	13.408,05C
187	2.1.50.100.1	SALÁRIOS E ORDENADOS A PAGAR	15.105,62C	15.507,47	12.879,85	12.478,00C
188	2.1.50.100.2	PRÓ-LABORE A PAGAR	1.045,00C	1.045,00	930,05	930,05C
190	2.1.50.2	OBRIGAÇÕES SOCIAIS	8.223,89C	8.223,89	6.854,50	6.854,50C
191	2.1.50.200.1	INSS A RECOLHER	6.891,38C	6.891,38	5.714,36	5.714,36C
192	2.1.50.200.2	FGTS A RECOLHER	1.332,51C	1.332,51	1.140,14	1.140,14C
503	2.2	PASSIVO NÃO-CIRCULANTE	316.767,76C	0,00	0,00	316.767,76C
217	2.2.1	PASSIVO EXIGÍVEL A LONGO PRAZO	316.767,76C	0,00	0,00	316.767,76C
993	2.2.21.01	Adiantamento de Clientes	316.767,76C	0,00	0,00	316.767,76C
242	2.3	PATRIMÔNIO LÍQUIDO	16.576.179,31D	0,00	0,00	16.576.179,31D
243	2.3.1	CAPITAL SOCIAL	100.000,00C	0,00	0,00	100.000,00C
244	2.3.10.1	CAPITAL SUBSCRITO	100.000,00C	0,00	0,00	100.000,00C

Sistema desenvolvido por ANGELO AUGUSTO GAMBA ANDREOLI

Empresa: AGROFELD PRODUCAO DE ARROZ IRRIGADO LTDA - EM RECUPERACAO JUDICIAL		Folha: 0003				
C.N.P.J.: 26.142.341/0001-95		Número livro: 0001				
Período: 01/10/2020 - 31/10/2020		Emissão: 18/11/2020				
		Hora: 09:02:21				
BALANCETE						
Código	Classificação	Descrição da conta	Saldo Anterior	Débito	Crédito	Saldo Atual
245	2.3.10.100.1	CAPITAL SOCIAL	100.000,00C	0,00	0,00	100.000,00C
249	2.3.2	LUCROS OU PREJUÍZOS ACUMULADOS	11.788.844,97D	0,00	0,00	11.788.844,97D
267	2.3.20.100.2	(-) PREJUÍZOS ACUMULADOS	11.788.844,97D	0,00	0,00	11.788.844,97D
264	2.3.5	RESULTADOS CORRENTES	4.887.334,34D	0,00	0,00	4.887.334,34D
265	2.3.50.1	LUCROS/PREJUÍZOS DO EXERCÍCIO	4.887.334,34D	0,00	0,00	4.887.334,34D
746	2.3.50.100.4	(-) PREJUÍZOS DO EXERCÍCIO	4.231.107,24D	0,00	0,00	4.231.107,24D
1123	2.3.50.100.5	(+/-) AJUSTE DE EXERCÍCIOS ANTERIORES	656.227,10D	0,00	0,00	656.227,10D
269	3	CONTAS DE RESULTADOS - CUSTOS E DESPESAS	195.960,37D	284.369,64	299.552,16	180.777,85D
1011	3.0.05	Receita Merc Nac - Prod / Merc - à Vista	4.421.144,56C	0,00	0,00	4.421.144,56C
500	3.1	CUSTOS	3.098.771,49D	210.821,33	0,00	3.309.592,82D
270	3.1.1	CUSTOS DIRETOS DE PRODUÇÃO	3.098.771,49D	210.821,33	0,00	3.309.592,82D
752	3.1.10.3	CUSTO DA MERCADORIA VENDIDA	3.098.771,49D	210.821,33	0,00	3.309.592,82D
1018	3.1.10.303.2	Custos - Produtos / Mercadorias	281.341,65D	59.800,00	0,00	341.141,65D
1019	3.1.10.303.3	Custos - Prestação de Serviços	4.162,00D	13.542,45	0,00	17.704,45D
1016	3.1.10.310.7	Combustíveis e Lubrificantes	305.918,63D	91.298,95	0,00	397.217,58D
1017	3.1.10.310.9	Manutenção de Veículos	233.807,73D	46.179,93	0,00	279.987,66D
1021	3.1.10.715.0	Fertilização	2.273.541,48D	0,00	0,00	2.273.541,48D
295	3.2	DESPESAS OPERACIONAIS	1.518.333,44D	73.548,31	299.552,16	1.292.329,59D
296	3.2.1	DESPESAS COM VENDAS	355.571,18D	20.833,78	0,00	376.404,96D
297	3.2.10.1	DESPESAS COM PESSOAL	355.425,08D	20.833,78	0,00	376.258,86D
298	3.2.10.100.1	SALÁRIOS E ORDENADOS	262.481,79D	12.879,85	0,00	275.361,64D
299	3.2.10.100.2	PRÓ-LABORE	8.266,00D	930,05	0,00	9.196,05D
303	3.2.10.100.6	INSS	46.419,71D	5.714,36	0,00	52.134,07D
304	3.2.10.100.7	FGTS	17.107,56D	1.140,14	0,00	18.247,70D
305	3.2.10.100.8	INDENIZAÇÕES E AVISO PRÉVIO	250,00D	0,00	0,00	250,00D
306	3.2.10.100.9	ASSISTÊNCIA MÉDICA E SOCIAL	2.478,96D	0,00	0,00	2.478,96D
1124	3.2.10.101.1	ALIMENTACAO	11.644,67D	0,00	0,00	11.644,67D
1125	3.2.10.101.2	SEGUROS	6.776,39D	169,38	0,00	6.945,77D
314	3.2.10.5	DESPESAS COM VIAGENS E REPRESENTAÇÕES	146,10D	0,00	0,00	146,10D
1135	3.2.10.500.5	PEDAGIO	146,10D	0,00	0,00	146,10D
329	3.2.2	DESPESAS ADMINISTRATIVAS	1.162.762,26D	52.714,53	299.552,16	915.924,63D
340	3.2.20.2	ALUGUÉIS E ARRENDAMENTOS	7.197,00D	1.450,00	0,00	8.647,00D
341	3.2.20.200.1	ALUGUÉIS DE IMÓVEIS	7.197,00D	1.450,00	0,00	8.647,00D
345	3.2.20.3	IMPOSTOS, TAXAS E CONTRIBUIÇÕES	4.345,68D	2.827,75	0,00	7.173,43D
350	3.2.20.300.5	TAXAS DIVERSAS	4.345,68D	2.827,75	0,00	7.173,43D
353	3.2.20.4	DESPESAS GERAIS	1.487.547,32D	37.589,33	0,00	1.525.136,65D
354	3.2.20.400.1	ENERGIA ELÉTRICA	412.112,21D	2.049,88	0,00	414.162,09D
355	3.2.20.400.2	ÁGUA E ESGOTO	1.402,30D	127,58	0,00	1.529,88D
356	3.2.20.400.3	TELEFONE	4.335,03D	478,10	0,00	4.813,13D
358	3.2.20.400.5	INTERNET	2.773,17D	249,00	0,00	3.022,17D
359	3.2.20.400.6	MATERIAIS DE MANUTENÇÃO E REPARO	260.497,20D	5.700,00	0,00	266.197,20D
362	3.2.20.400.9	SERVIÇOS PRESTADOS POR TERCEIROS	212.086,68D	888,50	0,00	212.975,18D
363	3.2.20.401.0	DEPRECIACÕES E AMORTIZACÕES	60.311,72D	0,00	0,00	60.311,72D
364	3.2.20.401.1	FRETES E CARRETOS	34.224,00D	0,00	0,00	34.224,00D
365	3.2.20.401.2	CONTRIBUIÇÕES/DOAÇÕES	1.850,00D	0,00	0,00	1.850,00D
366	3.2.20.401.3	DESPESAS COM PRODUTOS P/USO EM GERAL	10.790,41D	1.762,15	0,00	12.552,56D
1133	3.2.20.401.315	PREMIO DE SEGUROS	2.000,00D	0,00	0,00	2.000,00D
1134	3.2.20.401.315	TREINAMENTOS E CURSOS	3.911,28D	0,00	0,00	3.911,28D
1126	3.2.20.401.4	HONORARIOS ADVOCATICIOS	13.508,00D	0,00	0,00	13.508,00D
1127	3.2.20.401.5	HONORARIOS PROFISSIONAIS PJ	19.482,40D	3.009,90	0,00	22.492,30D
1128	3.2.20.401.6	SERVICOS DE TERCEIROS PF	323.011,36D	16.113,00	0,00	339.124,36D
1129	3.2.20.401.7	GASTOS COM CARTAO DE CREDITO	115.355,79D	7.211,22	0,00	122.567,01D
1131	3.2.20.401.8	MULTAS	2.174,41D	0,00	0,00	2.174,41D
1132	3.2.20.401.9	PEDAGIOS E ESTACIONAMENTO	924,12D	0,00	0,00	924,12D
1130	3.2.20.431.48	MENSALIDADES/ASSOCIACOES	6.797,24D	0,00	0,00	6.797,24D
367	3.2.20.5	DESPESAS FINANCEIRAS	2.384,02D	279,00	0,00	2.663,02D
368	3.2.20.500.1	JUROS P/ ATRASO	189,10D	0,00	0,00	189,10D
369	3.2.20.500.2	DESPESAS BANCARIAS	2.192,50D	279,00	0,00	2.471,50D
372	3.2.20.500.5	JUROS BANCARIOS	2,42D	0,00	0,00	2,42D
376	3.2.20.6	OUTRAS DESPESAS OPERACIONAIS	338.711,76C	10.568,45	299.552,16	627.695,47C
379	3.2.20.600.3	AJUSTE DE BALANCETES ANTERIORES	338.711,76C	10.568,45	299.552,16	627.695,47C

Sistema Iluminado por ANGELO AUGUSTO GAMBA ANDREOLI

Empresa: AGROFELD PRODUCAO DE ARROZ IRRIGADO LTDA - EM RECUPERACAO JUDICIAL		Folha: 0001				
C.N.P.J.: 26.142.341/0001-95		Número livro: 0001				
Período: 01/12/2020 - 31/12/2020		Emissão: 18/01/2021				
		Hora: 15:25:03				
BALANCETE						
Código	Classificação	Descrição da conta	Saldo Anterior	Débito	Crédito	Saldo Atual
1	1	ATIVO	2.257.065,14D	6.320.449,14	7.264.976,35	1.312.537,93D
2	1.1	ATIVO CIRCULANTE	1.416.345,23D	6.320.449,14	7.264.976,35	471.818,02D
3	1.1.1	CAIXA E EQUIVALENTE DE CAIXA	65.130,78D	5.058.845,42	5.042.202,82	81.773,38D
4	1.1.10.1	CAIXA	2.560,00D	6.755,10	930,05	8.385,05D
5	1.1.10.100.1	CAIXA GERAL	2.560,00D	6.755,10	930,05	8.385,05D
7	1.1.10.2	BANCOS CONTA MOVIMENTO	62.570,78D	5.052.090,32	5.041.272,77	73.388,33D
846	1.1.10.210.24	CC - Banco SICCOB	62.570,78D	5.052.090,32	5.041.272,77	73.388,33D
862	1.1.15	ESTOQUES PRODUTOS / MERCADORIAS	36.744,40D	0,00	0,00	36.744,40D
863	1.1.16.111.6	Compras Nacionais	199.818,40D	0,00	0,00	199.818,40D
864	1.1.16.112.6	(-) CPV / CMV	163.074,00C	0,00	0,00	163.074,00C
12	1.1.2	CLIENTES	961.169,81D	1.261.603,72	2.222.773,53	0,00
13	1.1.20.1	DUPLICATAS A RECEBER	961.169,81D	1.261.603,72	2.222.773,53	0,00
14	1.1.20.100.1	CLIENTE DIVERSO	961.169,81D	1.261.603,72	2.222.773,53	0,00
18	1.1.3	OUTROS CRÉDITOS	353.300,24D	0,00	0,00	353.300,24D
23	1.1.30.5	ADIANTAMENTOS A FORNECEDORES	353.193,78D	0,00	0,00	353.193,78D
859	1.1.30.511.42	Adto. Fornecedores Diversos	353.193,78D	0,00	0,00	353.193,78D
28	1.1.30.8	TRIBUTOS A RECUPERAR/COMPENSAR	106,46D	0,00	0,00	106,46D
36	1.1.30.800.8	COFINS RETIDO A COMPENSAR	106,46D	0,00	0,00	106,46D
501	1.2	REALIZAVEL A LONGO PRAZO	377.817,20D	0,00	0,00	377.817,20D
69	1.2.1	ATIVO REALIZÁVEL A LONGO PRAZO	371.023,20D	0,00	0,00	371.023,20D
869	1.2.11.169	Adto Socio Angelica da Silva Liesenfeld	26.666,29D	0,00	0,00	26.666,29D
871	1.2.11.171	Adto Socio Giovanni Paça Liesenfeld	344.356,91D	0,00	0,00	344.356,91D
111	1.2.3	IMOBILIZADO	6.794,00D	0,00	0,00	6.794,00D
116	1.2.30.2	MÓVEIS E UTENSÍLIOS	6.794,00D	0,00	0,00	6.794,00D
117	1.2.30.200.1	MÓVEIS E UTENSÍLIOS	6.794,00D	0,00	0,00	6.794,00D
87	1.3	ATIVO NÃO CIRCULANTE	462.902,71D	0,00	0,00	462.902,71D
132	1.3.3	IMOBILIZADO	462.902,71D	0,00	0,00	462.902,71D
133	1.3.30.1	IMOBILIZADO	961.102,74D	0,00	0,00	961.102,74D
113	1.3.30.100.1	EQUIPAMENTOS INFORMATICA	1.599,00D	0,00	0,00	1.599,00D
114	1.3.30.100.2	PREDIOS	178.000,00D	0,00	0,00	178.000,00D
119	1.3.30.100.3	MÁQUINAS E EQUIPAMENTOS	604.210,00D	0,00	0,00	604.210,00D
121	1.3.30.100.4	VEÍCULOS	177.293,74D	0,00	0,00	177.293,74D
144	1.3.30.5	(-) DEPRECIACOES ACUMULADAS	498.200,03C	0,00	0,00	498.200,03C
145	1.3.30.500.1	(-) PREDIOS	46.339,85C	0,00	0,00	46.339,85C
146	1.3.30.500.2	(-) MAQUINAS E EQUIPAMENTOS	336.214,35C	0,00	0,00	336.214,35C
147	1.3.30.500.3	(-) EQUIPAMENTOS DE INFORMATICA	506,35C	0,00	0,00	506,35C
148	1.3.30.500.4	(-) VEICULOS	115.139,48C	0,00	0,00	115.139,48C
149	2	PASSIVO	1.730.111,73C	4.871.599,75	886.981,63	2.254.506,39D
150	2.1	PASSIVO CIRCULANTE	17.989.523,28C	4.871.599,75	886.981,63	14.004.905,16C
992	2.1.00	EXIGIVEL DE CURTO PRAZO	4.201.793,36C	4.803.957,62	838.323,71	236.159,45C
165	2.1.01.1	FORNECEDORES	4.201.793,36C	4.803.957,62	838.323,71	236.159,45C
944	2.1.01.120.05	Fornecedores Nacionais	268.855,17C	455.320,21	186.839,85	374,81C
942	2.1.01.170.76	AGRIPEÇAS - OLIVEIRA SILVA COM DE PEÇAS PARA AGRI LT	17.792,00C	17.792,00	0,00	0,00
945	2.1.01.171.42	CASA DA BORRACHA	59.981,99C	13.459,56	0,00	46.522,43C
946	2.1.01.171.54	FERTILIZANTES PIRATINI LTDA	2.869.505,91C	3.469.505,91	600.000,00	0,00
947	2.1.01.171.55	CATUNDA COMERCIO DE GAS LTDA	1.416,00C	1.416,00	0,00	0,00
948	2.1.01.171.56	UNIVERMAQ MAQUINAS E PEÇAS AGRICOLAS	5.842,48C	5.842,48	0,00	0,00
953	2.1.01.171.61	AGRICAMPO COM. VAR. DE PEÇAS AGRIC. LTDA.	22,72C	0,00	2.100,00	2.122,72C
954	2.1.01.171.62	MONTENEGRO COMERCIO DE PEÇAS AGRICOLAS LTDA	4.184,10C	4.184,10	0,00	0,00
955	2.1.01.171.63	RECH IMPORTADORA E DISTRIBUIDORA S A	10.009,50C	10.009,50	0,00	0,00
956	2.1.01.171.64	CISBRA QUIMICA DO BRASIL LTDA-ME	8.140,00C	8.140,00	0,00	0,00
958	2.1.01.171.66	NATIVA AGRICOLA LTDA	432.531,33C	360.178,19	992,40	73.345,54C
904	2.1.01.171.68	METALSILO EQUIPAMENTOS AGROINDUSTRIAIS EIRELI ME	61.500,00C	26.361,50	1.486,50	36.625,00C
906	2.1.01.171.70	DELTA COMBUSTIVEIS LTDA	3.319,61C	9.704,08	6.384,47	0,00
908	2.1.01.171.72	MELHOR COM VAR E ATAC DE PROD ALIM LTDA	700,48C	700,48	0,00	0,00
909	2.1.01.171.73	POSTO SÃO ROQUE LTDA	567,33C	567,33	0,00	0,00
911	2.1.01.171.76	Dimas Xavier Ferro & cia Ltda Me	20.783,96C	24.709,69	19.182,32	15.256,59C
914	2.1.01.171.79	Jorge Augusto Barragana Brazeiro	200.530,00C	200.530,00	0,00	0,00
915	2.1.01.171.80	AGROQUIMA PRODUTOS AGROPECUARIOS	3.780,00C	3.780,00	0,00	0,00
917	2.1.01.171.82	DIOGO BRAMBILA	28.327,50C	28.327,50	0,00	0,00
891	2.1.01.171.83	BUENO E REIS LTDA ME	3.115,82C	3.115,82	0,00	0,00
892	2.1.01.171.84	POSTO PRATAO LTDA	253,00C	253,00	0,00	0,00
893	2.1.01.171.85	PRATAO LAVADOR DE CAMINHOS LTDA - EPP	20,00C	20,00	0,00	0,00
894	2.1.01.171.87	MAQCAMPO SOLUCOES AGRICOLAS S/A	6.670,39C	6.670,39	0,00	0,00
896	2.1.01.171.90	UNIVERSAT IND E COM IMPORTADORA E EXPORTADORA LTI	6.124,00C	6.124,00	0,00	0,00
897	2.1.01.171.91	POSTO ITUIQUIRA	18.341,53C	35.300,00	18.748,69	1.790,22C
899	2.1.01.171.93	ELETRICA GUIMARAES LTDA	300,00C	300,00	0,00	0,00
900	2.1.01.171.94	JK COMERCIO DE MATERIAIS ELETRICOS LTDA'	94,00C	94,00	0,00	0,00
901	2.1.01.171.95	JULIANA PINHEIRO OTTONI & CIA LTDA- ME	4.158,00C	4.158,00	0,00	0,00

Sistema licenciado para ANGELO AUGUSTO GAMBA ANDREOLI



Empresa: **AGROFELD PRODUCAO DE ARROZ IRRIGADO LTDA - EM RECUPERACAO JUDICIAL**
 C.N.P.J.: 26.142.341/0001-95
 Período: 01/12/2020 - 31/12/2020

Folha: 0002
 Número livro: 0001
 Emissão: 18/01/2021
 Hora: 15:25:03

BALANCETE

Código	Classificação	Descrição da conta	Saldo Anterior	Débito	Crédito	Saldo Atual
902	2.1.01.171.96	ELETRICA E INSTALADORA MOURA LTDA	1.199,14C	1.199,14	0,00	0,00
918	2.1.01.171.97	GLOBAL ALIMENTOS LTDA	3.961,10C	3.961,10	0,00	0,00
919	2.1.01.171.98	L T NICHELE COM DE COMB LTDA	123,62C	123,62	0,00	0,00
920	2.1.01.171.99	AUTO POSTO PALU SECO LTDA	270,02C	270,02	0,00	0,00
921	2.1.01.172.00	POSTO CALIFORNIA DE OURINHOS LTDA	278,00C	278,00	0,00	0,00
922	2.1.01.172.01	EDSON ALVES MOREIRA CHAPECO - ME	1.010,53C	1.010,53	0,00	0,00
923	2.1.01.172.02	POLO COM DE PEÇAS LTDA	370,00C	370,00	0,00	0,00
924	2.1.01.172.03	AUTO PEÇAS MIURA E MIURA LTDA	2.820,00C	0,00	0,00	2.820,00C
925	2.1.01.172.04	AUTO POSTO VIP COM	6.839,13C	3.082,77	1.427,64	5.184,00C
926	2.1.01.172.05	SUZETH LAUREANO CANEVAROLI EIRELI	2.280,00C	2.280,00	0,00	0,00
927	2.1.01.172.06	TATIANA SAAD	85,00C	85,00	0,00	0,00
929	2.1.01.172.08	AGROFLEX COM DE PEÇAS E SERV LTDA	2.200,00C	2.200,00	0,00	0,00
931	2.1.01.172.10	FORMO CAPAS E ACESSORIOS	430,00C	430,00	0,00	0,00
1120	2.1.01.172.11	TRATORMAQ PEÇAS AGRICOLAS	250,00C	250,00	0,00	0,00
932	2.1.01.172.12	AGRINOVA AGRIC INT INOV	106.816,70C	63.003,40	0,00	43.813,30C
933	2.1.01.172.13	JOÃO AFONSO GONCALVES DOS SANTOS	60,00C	60,00	0,00	0,00
934	2.1.01.172.14	MOTOMCO GOIÁS COM DE EQUIP	724,59C	724,59	0,00	0,00
935	2.1.01.172.15	ORBID SA IND E COM	584,50C	584,50	0,00	0,00
936	2.1.01.172.16	GRANDE PARADA NORTE COM COMB LTDA	217,54C	217,54	0,00	0,00
937	2.1.01.172.17	JOÃO BATISTA CORDEIRO - TORNEADORA CORDEIRO	3.300,00C	3.000,00	0,00	300,00C
939	2.1.01.172.19	AUTO POSTO VIP COMERCIO DE COMBUSTIVEIS LTDA	1.427,64C	1.427,64	1.161,84	1.161,84C
1106	2.1.01.172.31	AUTO PECAS NUNEDIESEL	7.340,34C	497,34	0,00	6.843,00C
1122	2.1.01.172.36	CORREA I COMBUSTIVEIS LTDA	1.164,15C	1.164,15	0,00	0,00
1107	2.1.01.172.37	DIMAS XAVIER FERRO E CIA LTDA	6.908,46C	6.908,46	0,00	0,00
1112	2.1.01.172.39	POSTO 4 IRMAOS JL LTDA	202,00C	202,00	0,00	0,00
1116	2.1.01.172.40	RODOVIA COMERCIO DE COMBUSTIVEIS E DERIVADOS LTD/	216,94C	216,94	0,00	0,00
1114	2.1.01.172.42	REDE DE POSTOS MARAJÓ GRANDDE GOIANIA LTDA	78,50C	78,50	0,00	0,00
1121	2.1.01.172.43	UNIAOMECANICA E MONTAGEM IND E SERVICOS	100,00C	100,00	0,00	0,00
1108	2.1.01.172.44	DROGARIA ALAMEDA	722,65C	722,65	0,00	0,00
1111	2.1.01.172.45	PONTUAL PECAS LTDA ME	440,00C	440,00	0,00	0,00
1105	2.1.01.172.47	AGRICOLA DALL'OGGIO IMP E EXP LTDA	3.424,00C	3.424,00	0,00	0,00
1117	2.1.01.172.49	SANTA RITA COM DE COMB E LUBR	133,66C	133,66	0,00	0,00
1119	2.1.01.172.50	SUPER POSTO TIGRAO	3.106,02C	3.106,02	0,00	0,00
1104	2.1.01.172.51	ABASTECEDORA DE COMBUSTIVEIS BECKER LTDA	773,89C	773,89	0,00	0,00
1115	2.1.01.172.53	RODOPOSTO CORAL LTDA	153,42C	153,42	0,00	0,00
1118	2.1.01.172.54	SM TINTAS EIRELI	1.155,50C	1.155,50	0,00	0,00
1110	2.1.01.172.56	MD PREMIER COMERCIO E REVESTIMENTOS EM COUROS	500,00C	500,00	0,00	0,00
1109	2.1.01.172.57	MAGUINU PECAS E SERVICOS EIRELI	3.259,50C	3.259,50	0,00	0,00
382	2.1.1	EMPRÉSTIMOS E FINANCIAMENTOS	13.783.858,89C	0,00	0,00	13.783.858,89C
969	2.1.10.012.016	Empréstimos BB	6.792.369,19C	0,00	0,00	6.792.369,19C
970	2.1.10.012.017	Empréstimos Banrisul	4.072.569,11C	0,00	0,00	4.072.569,11C
971	2.1.10.012.019	Empréstimos Caixa	2.059.090,59C	0,00	0,00	2.059.090,59C
967	2.1.10.012.245	Empréstimos Santander	300.000,00C	0,00	0,00	300.000,00C
968	2.1.10.012.246	Empréstimos CNH	300.000,00C	0,00	0,00	300.000,00C
972	2.1.10.017.151	Empréstimos Bradesco - Contrato 362716/0	259.830,00C	0,00	0,00	259.830,00C
169	2.1.4	OBRIGAÇÕES TRIBUTÁRIAS	0,00	410,61	410,61	0,00
170	2.1.40.1	IMPOSTOS E CONTRIBUIÇÕES A RECOLHER	0,00	410,61	410,61	0,00
178	2.1.40.100.8	IRRF A RECOLHER	0,00	410,61	410,61	0,00
185	2.1.5	OBRIGAÇÕES TRABALHISTA E PREVIDENCIÁRIA	3.871,03C	67.231,52	48.247,31	15.113,18D
186	2.1.50.1	OBRIGAÇÕES COM O PESSOAL	3.871,04C	54.437,75	35.453,53	15.113,18D
187	2.1.50.100.1	SALÁRIOS E ORDENADOS A PAGAR	3.871,04C	53.507,70	34.523,48	15.113,18D
188	2.1.50.100.2	PRÓ-LABORE A PAGAR	0,00	930,05	930,05	0,00
190	2.1.50.2	OBRIGAÇÕES SOCIAIS	0,01D	12.793,77	12.793,78	0,00
191	2.1.50.200.1	INSS A RECOLHER	0,01D	11.118,02	11.118,03	0,00
192	2.1.50.200.2	FGTS A RECOLHER	0,00	1.675,75	1.675,75	0,00
503	2.2	PASSIVO NÃO-CIRCULANTE	316.767,76C	0,00	0,00	316.767,76C
217	2.2.1	PASSIVO EXIGÍVEL A LONGO PRAZO	316.767,76C	0,00	0,00	316.767,76C
993	2.2.21.01	Adiantamento de Clientes	316.767,76C	0,00	0,00	316.767,76C
242	2.3	PATRIMÔNIO LÍQUIDO	16.576.179,31D	0,00	0,00	16.576.179,31D
243	2.3.1	CAPITAL SOCIAL	100.000,00C	0,00	0,00	100.000,00C
244	2.3.10.1	CAPITAL SUBSCRITO	100.000,00C	0,00	0,00	100.000,00C
245	2.3.10.100.1	CAPITAL SOCIAL	100.000,00C	0,00	0,00	100.000,00C
249	2.3.2	LUCROS OU PREJUÍZOS ACUMULADOS	11.788.844,97D	0,00	0,00	11.788.844,97D
267	2.3.20.100.2	(-) PREJUÍZOS ACUMULADOS	11.788.844,97D	0,00	0,00	11.788.844,97D
264	2.3.5	RESULTADOS CORRENTES	4.887.334,34D	0,00	0,00	4.887.334,34D
265	2.3.50.1	LUCROS/PREJUÍZOS DO EXERCÍCIO	4.887.334,34D	0,00	0,00	4.887.334,34D
746	2.3.50.100.4	(-) PREJUÍZOS DO EXERCÍCIO	4.231.107,24D	0,00	0,00	4.231.107,24D
1123	2.3.50.100.5	(+/-) AJUSTE DE EXERCÍCIOS ANTERIORES	656.227,10D	0,00	0,00	656.227,10D
269	3	CONTAS DE RESULTADOS - CUSTOS E DESPESAS	526.953,41C	450.829,60	3.490.920,51	3.567.044,32C
1011	3.0.05	Receita Merc Nac - Prod / Merc - à Vista	5.884.404,56C	0,00	1.261.603,72	7.146.008,28C

Sistema licenciado para ANGELO AUGUSTO GAMBA ANDREOLI

Empresa: AGROFELD PRODUCAO DE ARROZ IRRIGADO LTDA - EM RECUPERACAO JUDICIAL						Folha: 0003
C.N.P.J.: 26.142.341/0001-95						Número livro: 0001
Período: 01/12/2020 - 31/12/2020						Emissão: 18/01/2021
						Hora: 15:25:03
BALANCETE						
Código	Classificação	Descrição da conta	Saldo Anterior	Débito	Crédito	Saldo Atual
1136	3.0.06	RECEITA COM BONIFICACAO	3.873,04C	0,00	0,00	3.873,04C
500	3.1	CUSTOS	3.458.458,39D	131.938,41	0,00	3.590.396,80D
270	3.1.1	CUSTOS DIRETOS DE PRODUÇÃO	3.458.458,39D	131.938,41	0,00	3.590.396,80D
752	3.1.10.3	CUSTO DA MERCADORIA VENDIDA	3.458.458,39D	131.938,41	0,00	3.590.396,80D
1018	3.1.10.303.2	Custos - Produtos / Mercadorias	343.139,65D	20.306,21	0,00	363.445,86D
1019	3.1.10.303.3	Custos - Prestação de Serviços	17.704,45D	1.544,91	0,00	19.249,36D
1016	3.1.10.310.7	Combustíveis e Lubrificantes	444.932,46D	83.482,14	0,00	528.414,60D
1017	3.1.10.310.9	Manutenção de Veículos	336.640,35D	26.605,15	0,00	363.245,50D
1021	3.1.10.715.0	Fertilização	2.316.041,48D	0,00	0,00	2.316.041,48D
295	3.2	DESPESAS OPERACIONAIS	1.902.865,80D	318.891,19	2.229.316,79	7.559,80C
296	3.2.1	DESPESAS COM VENDAS	389.917,48D	53.597,92	0,00	443.515,40D
297	3.2.10.1	DESPESAS COM PESSOAL	389.771,38D	53.597,92	0,00	443.369,30D
298	3.2.10.100.1	SALÁRIOS E ORDENADOS	283.388,09D	31.053,78	0,00	314.441,87D
299	3.2.10.100.2	PRÓ-LABORE	9.196,05D	930,05	0,00	10.126,10D
303	3.2.10.100.6	INSS	52.134,07D	11.118,03	0,00	63.252,10D
304	3.2.10.100.7	FGTS	18.247,70D	1.675,75	0,00	19.923,45D
305	3.2.10.100.8	INDENIZAÇÕES E AVISO PRÉVIO	250,00D	3.880,31	0,00	4.130,31D
306	3.2.10.100.9	ASSISTÊNCIA MÉDICA E SOCIAL	7.965,03D	0,00	0,00	7.965,03D
1124	3.2.10.101.1	ALIMENTACAO	11.644,67D	4.940,00	0,00	16.584,67D
1125	3.2.10.101.2	SEGUROS	6.945,77D	0,00	0,00	6.945,77D
314	3.2.10.5	DESPESAS COM VIAGENS E REPRESENTAÇÕES	146,10D	0,00	0,00	146,10D
1135	3.2.10.500.5	PEDAGIO	146,10D	0,00	0,00	146,10D
329	3.2.2	DESPESAS ADMINISTRATIVAS	1.512.948,32D	265.293,27	2.229.316,79	451.075,20C
340	3.2.20.2	ALUGUÉIS E ARRENDAMENTOS	8.647,00D	0,00	0,00	8.647,00D
341	3.2.20.200.1	ALUGUÉIS DE IMÓVEIS	8.647,00D	0,00	0,00	8.647,00D
345	3.2.20.3	IMPOSTOS, TAXAS E CONTRIBUIÇÕES	7.173,43D	0,00	0,00	7.173,43D
350	3.2.20.300.5	TAXAS DIVERSAS	7.173,43D	0,00	0,00	7.173,43D
353	3.2.20.4	DESPESAS GERAIS	1.738.610,62D	153.576,27	0,00	1.892.186,89D
354	3.2.20.400.1	ENERGIA ELÉTRICA	579.257,16D	78.337,63	0,00	657.594,79D
355	3.2.20.400.2	ÁGUA E ESGOTO	1.676,86D	87,58	0,00	1.764,44D
356	3.2.20.400.3	TELEFONE	5.277,11D	525,72	0,00	5.802,83D
358	3.2.20.400.5	INTERNET	3.537,14D	0,00	0,00	3.537,14D
359	3.2.20.400.6	MATERIAIS DE MANUTENÇÃO E REPARO	279.582,67D	0,00	0,00	279.582,67D
362	3.2.20.400.9	SERVIÇOS PRESTADOS POR TERCEIROS	238.098,71D	24.610,01	0,00	262.708,72D
363	3.2.20.401.0	DEPRECIações E AMORTIZAÇÕES	60.311,72D	0,00	0,00	60.311,72D
364	3.2.20.401.1	FRETES E CARRETOS	37.734,83D	19.791,50	0,00	57.526,33D
365	3.2.20.401.2	CONTRIBUIÇÕES/DOACOES	1.850,00D	0,00	0,00	1.850,00D
366	3.2.20.401.3	DESPESAS COM PRODUTOS P/USO EM GERAL	14.565,66D	1.682,77	0,00	16.248,43D
1133	3.2.20.401.315	PREMIO DE SEGUROS	2.000,00D	0,00	0,00	2.000,00D
1134	3.2.20.401.315	TREINAMENTOS E CURSOS	3.911,28D	0,00	0,00	3.911,28D
1126	3.2.20.401.4	HONORARIOS ADVOCATICIOS	13.508,00D	15.000,00	0,00	28.508,00D
1127	3.2.20.401.5	HONORARIOS PROFISSIONAIS PJ	24.492,30D	950,00	0,00	25.442,30D
1128	3.2.20.401.6	SERVICOS DE TERCEIROS PF	339.124,36D	3.000,00	0,00	342.124,36D
1129	3.2.20.401.7	GASTOS COM CARTAO DE CREDITO	123.787,05D	4.591,06	0,00	128.378,11D
1131	3.2.20.401.8	MULTAS	2.174,41D	0,00	0,00	2.174,41D
1132	3.2.20.401.9	PEDAGIOS E ESTACIONAMENTO	924,12D	5.000,00	0,00	5.924,12D
1130	3.2.20.431.48	MENSALIDADES/ASSOCIACOES	6.797,24D	0,00	0,00	6.797,24D
367	3.2.20.5	DESPESAS FINANCEIRAS	3.091,02D	517,00	0,00	3.608,02D
368	3.2.20.500.1	JUROS P/ ATRASO	189,10D	0,00	0,00	189,10D
369	3.2.20.500.2	DESPESAS BANCARIAS	2.899,50D	517,00	0,00	3.416,50D
372	3.2.20.500.5	JUROS BANCARIOS	2,42D	0,00	0,00	2,42D
376	3.2.20.6	OUTRAS DESPESAS OPERACIONAIS	244.573,75C	111.200,00	2.229.316,79	2.362.690,54C
379	3.2.20.600.3	AJUSTE DE BALANCETES ANTERIORES	244.573,75C	111.200,00	2.229.316,79	2.362.690,54C

Sistema licenciado para ANGELO AUGUSTO GAMBA ANDREOLI

Empresa: AGROFELD PRODUCAO DE ARROZ IRRIGADO LTDA - EM RECUPERACAO JUDICIAL		Folha: 0001				
C.N.P.J.: 26.142.341/0001-95		Número livro: 0001				
Período: 01/01/2021 - 31/01/2021		Emissão: 22/02/2021				
		Hora: 17:18:41				
BALANCETE						
Código	Classificação	Descrição da conta	Saldo Anterior	Débito	Crédito	Saldo Atual
1	1	ATIVO	1.337.150,36D	2.370.484,53	2.368.715,82	1.338.919,07D
2	1.1	ATIVO CIRCULANTE	496.430,45D	2.370.484,53	2.368.715,82	498.199,16D
3	1.1.1	CAIXA E EQUIVALENTE DE CAIXA	81.773,38D	1.497.938,39	992.169,60	587.542,17D
4	1.1.10.1	CAIXA	8.385,05D	17.382,17	0,00	25.767,22D
5	1.1.10.100.1	CAIXA GERAL	8.385,05D	17.382,17	0,00	25.767,22D
7	1.1.10.2	BANCOS CONTA MOVIMENTO	73.388,33D	1.480.556,22	992.169,60	561.774,95D
846	1.1.10.210.24	CC - Banco SICOOB	73.388,33D	1.480.556,22	992.169,60	561.774,95D
862	1.1.15	ESTOQUES PRODUTOS / MERCADORIAS	36.744,40D	0,00	0,00	36.744,40D
863	1.1.16.111.6	Compras Nacionais	199.818,40D	0,00	0,00	199.818,40D
864	1.1.16.112.6	(-) CPV / CMV	163.074,00C	0,00	0,00	163.074,00C
12	1.1.2	CLIENTES	24.612,43D	872.546,14	1.376.546,22	479.387,65C
13	1.1.20.1	DUPLICATAS A RECEBER	24.612,43D	872.546,14	1.376.546,22	479.387,65C
14	1.1.20.100.1	CLIENTE DIVERSO	24.612,43D	872.546,14	1.376.546,22	479.387,65C
18	1.1.3	OUTROS CRÉDITOS	353.300,24D	0,00	0,00	353.300,24D
23	1.1.30.5	ADIANTAMENTOS A FORNECEDORES	353.193,78D	0,00	0,00	353.193,78D
859	1.1.30.511.42	Adto. Fornecedores Diversos	353.193,78D	0,00	0,00	353.193,78D
28	1.1.30.8	TRIBUTOS A RECUPERAR/COMPENSAR	106,46D	0,00	0,00	106,46D
36	1.1.30.800.8	COFINS RETIDO A COMPENSAR	106,46D	0,00	0,00	106,46D
501	1.2	REALIZAVEL A LONGO PRAZO	377.817,20D	0,00	0,00	377.817,20D
69	1.2.1	ATIVO REALIZÁVEL A LONGO PRAZO	371.023,20D	0,00	0,00	371.023,20D
869	1.2.11.169	Adto Socio Angelica da Silva Liesenfeld	26.666,29D	0,00	0,00	26.666,29D
871	1.2.11.171	Adto Socio Giovanni Paça Liesenfeld	344.356,91D	0,00	0,00	344.356,91D
111	1.2.3	IMOBILIZADO	6.794,00D	0,00	0,00	6.794,00D
116	1.2.30.2	MÓVEIS E UTENSÍLIOS	6.794,00D	0,00	0,00	6.794,00D
117	1.2.30.200.1	MÓVEIS E UTENSÍLIOS	6.794,00D	0,00	0,00	6.794,00D
87	1.3	ATIVO NÃO CIRCULANTE	462.902,71D	0,00	0,00	462.902,71D
132	1.3.3	IMOBILIZADO	462.902,71D	0,00	0,00	462.902,71D
133	1.3.30.1	IMOBILIZADO	961.102,74D	0,00	0,00	961.102,74D
113	1.3.30.100.1	EQUIPAMENTOS INFORMATICA	1.599,00D	0,00	0,00	1.599,00D
114	1.3.30.100.2	PREDIOS	178.000,00D	0,00	0,00	178.000,00D
119	1.3.30.100.3	MÁQUINAS E EQUIPAMENTOS	604.210,00D	0,00	0,00	604.210,00D
121	1.3.30.100.4	VEÍCULOS	177.293,74D	0,00	0,00	177.293,74D
144	1.3.30.5	(-) DEPRECIACOES ACUMULADAS	498.200,03C	0,00	0,00	498.200,03C
145	1.3.30.500.1	(-) PREDIOS	46.339,85C	0,00	0,00	46.339,85C
146	1.3.30.500.2	(-) MAQUINAS E EQUIPAMENTOS	336.214,35C	0,00	0,00	336.214,35C
147	1.3.30.500.3	(-) EQUIPAMENTOS DE INFORMATICA	506,35C	0,00	0,00	506,35C
148	1.3.30.500.4	(-) VEICULOS	115.139,48C	0,00	0,00	115.139,48C
149	2	PASSIVO	2.192.304,74D	530.224,56	487.726,51	2.234.802,79D
150	2.1	PASSIVO CIRCULANTE	14.051.317,59C	530.224,56	487.726,51	14.008.819,54C
992	2.1.00	EXIGIVEL DE CURTO PRAZO	236.159,45C	507.431,59	460.036,91	188.764,77C
165	2.1.01.1	FORNECEDORES	236.159,45C	507.431,59	460.036,91	188.764,77C
944	2.1.01.120.05	Fornecedores Nacionais	374,81C	342.968,33	358.943,58	16.350,06C
945	2.1.01.171.42	CASA DA BORRACHA	46.522,43C	5.604,33	0,00	40.918,10C
946	2.1.01.171.54	FERTILIZANTES PIRATINI LTDA	0,00	96.670,00	96.670,00	0,00
953	2.1.01.171.61	AGRICAMPO COM.VAR. DE PECAS AGRIC. LTDA.	2.122,72C	2.100,00	0,00	22,72C
958	2.1.01.171.66	NATIVA AGRICOLA LTDA	73.345,54C	55.665,60	0,00	17.679,94C
904	2.1.01.171.68	METALSILO EQUIPAMENTOS AGROINDUSTRIAS EIRELI ME	36.625,00C	0,00	0,00	36.625,00C
906	2.1.01.171.70	DELTA COMBUSTIVEIS LTDA	0,00	4.423,33	4.423,33	0,00
911	2.1.01.171.76	Dimas Xavier Ferro & cia Ltda Me	15.256,59C	0,00	0,00	15.256,59C
897	2.1.01.171.91	POSTO ITIQUIRA	1.790,22C	0,00	0,00	1.790,22C
924	2.1.01.172.03	AUTO PEÇAS MIURA E MIURA LTDA	2.820,00C	0,00	0,00	2.820,00C
925	2.1.01.172.04	AUTO POSTO VIP COM	5.184,00C	0,00	0,00	5.184,00C
932	2.1.01.172.12	AGRINOVA AGRIC INT INOV	43.813,30C	0,00	0,00	43.813,30C
937	2.1.01.172.17	JOÃO BATISTA CORDEIRO - TORNEADORA CORDEIRO	300,00C	0,00	0,00	300,00C
939	2.1.01.172.19	AUTO POSTO VIP COMERCIO DE COMBUSTIVEIS LTDA	1.161,84C	0,00	0,00	1.161,84C
1106	2.1.01.172.31	AUTO PECAS NUNEDIESEL	6.843,00C	0,00	0,00	6.843,00C
382	2.1.1	EMPRÉSTIMOS E FINANCIAMENTOS	13.783.858,89C	0,00	0,00	13.783.858,89C
969	2.1.10.012.016	Empréstimos BB	6.792.369,19C	0,00	0,00	6.792.369,19C
970	2.1.10.012.017	Empréstimos Banrisul	4.072.569,11C	0,00	0,00	4.072.569,11C
971	2.1.10.012.019	Empréstimos Caixa	2.059.090,59C	0,00	0,00	2.059.090,59C
967	2.1.10.012.245	Empréstimos Santander	300.000,00C	0,00	0,00	300.000,00C
968	2.1.10.012.246	Empréstimos CNH	300.000,00C	0,00	0,00	300.000,00C
972	2.1.10.017.151	Empréstimos Bradesco - Contrato 362716/0	259.830,00C	0,00	0,00	259.830,00C
169	2.1.4	OBRIGAÇÕES TRIBUTÁRIAS	1.003,25C	0,00	578,26	1.581,51C
170	2.1.40.1	IMPOSTOS E CONTRIBUIÇÕES A RECOLHER	1.003,25C	0,00	578,26	1.581,51C
178	2.1.40.100.8	IRRF A RECOLHER	1.003,25C	0,00	578,26	1.581,51C

Sistema licenciado para ANGELO AUGUSTO GAMBA ANDREOLI

Empresa:		AGROFELD PRODUCAO DE ARROZ IRRIGADO LTDA - EM RECUPERACAO JUDICIAL			Folha:		0002
C.N.P.J.:		26.142.341/0001-95			Número livro:		0001
Período:		01/01/2021 - 31/01/2021			Emissão:		22/02/2021
					Hora:		17:18:41
BALANCETE							
Código	Classificação	Descrição da conta	Saldo Anterior	Débito	Crédito	Saldo Atual	
185	2.1.5	OBRIGAÇÕES TRABALHISTA E PREVIDENCIÁRIA	30.296,00C	22.792,97	27.111,34	34.614,37C	
186	2.1.50.1	OBRIGAÇÕES COM O PESSOAL	21.079,31C	12.014,38	18.751,69	27.816,62C	
187	2.1.50.100.1	SALÁRIOS E ORDENADOS A PAGAR	20.149,26C	12.014,38	18.751,69	26.886,57C	
188	2.1.50.100.2	PRÓ-LABORE A PAGAR	930,05C	0,00	0,00	930,05C	
190	2.1.50.2	OBRIGAÇÕES SOCIAIS	9.216,69C	10.778,59	8.359,65	6.797,75C	
191	2.1.50.200.1	INSS A RECOLHER	7.408,89C	7.408,89	7.389,53	7.389,53C	
192	2.1.50.200.2	FGTS A RECOLHER	1.807,80C	3.369,70	970,12	591,78D	
503	2.2	PASSIVO NÃO-CIRCULANTE	332.556,98C	0,00	0,00	332.556,98C	
217	2.2.1	PASSIVO EXIGÍVEL A LONGO PRAZO	332.556,98C	0,00	0,00	332.556,98C	
993	2.2.21.01	Adiantamento de Clientes	332.556,98C	0,00	0,00	332.556,98C	
242	2.3	PATRIMÔNIO LÍQUIDO	16.576.179,31D	0,00	0,00	16.576.179,31D	
243	2.3.1	CAPITAL SOCIAL	100.000,00C	0,00	0,00	100.000,00C	
244	2.3.10.1	CAPITAL SUBSCRITO	100.000,00C	0,00	0,00	100.000,00C	
245	2.3.10.100.1	CAPITAL SOCIAL	100.000,00C	0,00	0,00	100.000,00C	
249	2.3.2	LUCROS OU PREJUÍZOS ACUMULADOS	11.788.844,97D	0,00	0,00	11.788.844,97D	
267	2.3.20.100.2	(-) PREJUÍZOS ACUMULADOS	11.788.844,97D	0,00	0,00	11.788.844,97D	
264	2.3.5	RESULTADOS CORRENTES	4.887.334,34D	0,00	0,00	4.887.334,34D	
265	2.3.50.1	LUCROS/PREJUÍZOS DO EXERCÍCIO	4.887.334,34D	0,00	0,00	4.887.334,34D	
746	2.3.50.100.4	(-) PREJUÍZOS DO EXERCÍCIO	4.231.107,24D	0,00	0,00	4.231.107,24D	
1123	2.3.50.100.5	(+/-) AJUSTE DE EXERCÍCIOS ANTERIORES	656.227,10D	0,00	0,00	656.227,10D	
269	3	CONTAS DE RESULTADOS - CUSTOS E DESPESAS	3.529.455,10C	835.489,38	879.756,14	3.573.721,86C	
1011	3.0.05	Receita Merc Nac - Prod / Merc - à Vista	9.384.148,28C	0,00	872.546,14	10.256.694,42C	
1136	3.0.06	RECEITA COM BONIFICACAO	3.873,04C	0,00	0,00	3.873,04C	
500	3.1	CUSTOS	3.590.396,80D	353.621,16	710,00	3.943.307,96D	
270	3.1.1	CUSTOS DIRETOS DE PRODUÇÃO	3.590.396,80D	353.621,16	710,00	3.943.307,96D	
752	3.1.10.3	CUSTO DA MERCADORIA VENDIDA	3.590.396,80D	353.621,16	710,00	3.943.307,96D	
1018	3.1.10.303.2	Custos - Produtos / Mercadorias	363.445,86D	287.939,83	0,00	651.385,69D	
1019	3.1.10.303.3	Custos - Prestação de Serviços	19.249,36D	2.170,00	0,00	21.419,36D	
1016	3.1.10.310.7	Combustíveis e Lubrificantes	528.414,60D	6.814,33	230,00	534.998,93D	
1017	3.1.10.310.9	Manutenção de Veículos	363.245,50D	56.697,00	480,00	419.462,50D	
1021	3.1.10.715.0	Fertilização	2.316.041,48D	0,00	0,00	2.316.041,48D	
295	3.2	DESPESAS OPERACIONAIS	2.268.169,42D	481.868,22	6.500,00	2.743.537,64D	
296	3.2.1	DESPESAS COM VENDAS	470.976,33D	29.495,99	0,00	500.472,32D	
297	3.2.10.1	DESPESAS COM PESSOAL	470.830,23D	29.495,99	0,00	500.326,22D	
298	3.2.10.100.1	SALÁRIOS E ORDENADOS	331.756,06D	19.329,95	0,00	351.086,01D	
299	3.2.10.100.2	PRÓ-LABORE	11.056,15D	0,00	0,00	11.056,15D	
303	3.2.10.100.6	INSS	70.660,99D	7.389,53	0,00	78.050,52D	
304	3.2.10.100.7	FGTS	21.731,25D	970,12	0,00	22.701,37D	
305	3.2.10.100.8	INDENIZAÇÕES E AVISO PRÉVIO	4.130,31D	0,00	0,00	4.130,31D	
306	3.2.10.100.9	ASSISTÊNCIA MÉDICA E SOCIAL	7.965,03D	0,00	0,00	7.965,03D	
1124	3.2.10.101.1	ALIMENTACAO	16.584,67D	0,00	0,00	16.584,67D	
1125	3.2.10.101.2	SEGUROS	6.945,77D	1.806,39	0,00	8.752,16D	
314	3.2.10.5	DESPESAS COM VIAGENS E REPRESENTAÇÕES	146,10D	0,00	0,00	146,10D	
1135	3.2.10.500.5	PEDAGIO	146,10D	0,00	0,00	146,10D	
329	3.2.2	DESPESAS ADMINISTRATIVAS	1.797.193,09D	452.372,23	6.500,00	2.243.065,32D	
340	3.2.20.2	ALUGUÉIS E ARRENDAMENTOS	8.647,00D	1.450,00	0,00	10.097,00D	
341	3.2.20.200.1	ALUGUÉIS DE IMÓVEIS	8.647,00D	1.450,00	0,00	10.097,00D	
345	3.2.20.3	IMPOSTOS, TAXAS E CONTRIBUIÇÕES	7.173,43D	0,00	0,00	7.173,43D	
350	3.2.20.300.5	TAXAS DIVERSAS	7.173,43D	0,00	0,00	7.173,43D	
353	3.2.20.4	DESPESAS GERAIS	1.925.138,39D	303.259,48	6.500,00	2.221.897,87D	
354	3.2.20.400.1	ENERGIA ELÉTRICA	657.594,79D	67.838,90	0,00	725.433,69D	
355	3.2.20.400.2	ÁGUA E ESGOTO	1.764,44D	314,48	0,00	2.078,92D	
356	3.2.20.400.3	TELEFONE	5.802,83D	183,92	0,00	5.986,75D	
358	3.2.20.400.5	INTERNET	3.537,14D	505,60	0,00	4.042,74D	
359	3.2.20.400.6	MATERIAIS DE MANUTENÇÃO E REPARO	279.582,67D	3.401,70	0,00	282.984,37D	
362	3.2.20.400.9	SERVIÇOS PRESTADOS POR TERCEIROS	262.708,72D	6.243,96	0,00	268.952,68D	
363	3.2.20.401.0	DEPRECAÇÕES E AMORTIZAÇÕES	60.311,72D	0,00	0,00	60.311,72D	
364	3.2.20.401.1	FRETES E CARRETOS	61.526,33D	11.264,24	1.000,00	71.790,57D	
365	3.2.20.401.2	CONTRIBUIÇÕES/DOACOES	1.850,00D	0,00	0,00	1.850,00D	
366	3.2.20.401.3	DESPESAS COM PRODUTOS P/USO EM GERAL	16.248,43D	5.234,83	0,00	21.483,26D	
1133	3.2.20.401.315	PREMIO DE SEGUROS	2.000,00D	0,00	0,00	2.000,00D	
1134	3.2.20.401.315	TREINAMENTOS E CURSOS	3.911,28D	1.306,80	0,00	5.218,08D	
1126	3.2.20.401.4	HONORÁRIOS ADVOCATÍCIOS	28.508,00D	185.000,00	0,00	213.508,00D	
1127	3.2.20.401.5	HONORÁRIOS PROFISSIONAIS PJ	35.442,30D	3.475,00	0,00	38.917,30D	
1128	3.2.20.401.6	SERVICIOS DE TERCEIROS PF	361.075,86D	15.112,94	5.500,00	376.688,80D	
1129	3.2.20.401.7	GASTOS COM CARTAO DE CREDITO	128.378,11D	3.377,11	0,00	131.755,22D	
1131	3.2.20.401.8	MULTAS	2.174,41D	0,00	0,00	2.174,41D	

Sistema Ilícito para ANGELO AUGUSTO GAMBA ANDREOLI



Empresa:		AGROFELD PRODUCAO DE ARROZ IRRIGADO LTDA - EM RECUPERACAO JUDICIAL			Folha:	0003
C.N.P.J.:		26.142.341/0001-95			Número livro:	0001
Período:		01/01/2021 - 31/01/2021			Emissão:	22/02/2021
					Hora:	17:18:41
BALANCETE						
Código	Classificação	Descrição da conta	Saldo Anterior	Débito	Crédito	Saldo Atual
1132	3.2.20.401.9	PEDAGIOS E ESTACIONAMENTO	5.924,12D	0,00	0,00	5.924,12D
1130	3.2.20.431.48	MENSALIDADES/ASSOCIACOES	6.797,24D	0,00	0,00	6.797,24D
367	3.2.20.5	DESPESAS FINANCEIRAS	3.608,02D	289,00	0,00	3.897,02D
368	3.2.20.500.1	JUROS P/ ATRASO	189,10D	0,00	0,00	189,10D
369	3.2.20.500.2	DESPESAS BANCARIAS	3.416,50D	289,00	0,00	3.705,50D
372	3.2.20.500.5	JUROS BANCARIOS	2,42D	0,00	0,00	2,42D
376	3.2.20.6	OUTRAS DESPESAS OPERACIONAIS	147.373,75C	147.373,75	0,00	0,00
379	3.2.20.600.3	AJUSTE DE BALANCETES ANTERIORES	147.373,75C	147.373,75	0,00	0,00

Sistema licenciado para ANGELO AUGUSTO GAMBA ANDREOLI

Empresa: AGROFELD PRODUCAO DE ARROZ IRRIGADO LTDA - EM RECUPERACAO JUDICIAL		Folha: 0001				
C.N.P.J.: 26.142.341/0001-95		Número Livro: 0001				
Período: 01/02/2021 - 28/02/2021		Emissão: 16/03/2021				
		Hora: 09:02:34				
BALANCETE						
Código	Classificação	Descrição da conta	Saldo Anterior	Débito	Crédito	Saldo Atual
1	1	ATIVO	1.338.919,07D	358.993,89	847.365,95	850.547,01D
2	1.1	ATIVO CIRCULANTE	498.199,16D	358.993,89	847.365,95	9.827,10D
3	1.1.1	CAIXA E EQUIVALENTE DE CAIXA	587.542,17D	192.313,15	680.685,20	99.170,12D
4	1.1.10.1	CAIXA	25.767,22D	25.632,40	50.193,37	1.206,25D
5	1.1.10.100.1	CAIXA GERAL	25.767,22D	25.632,40	50.193,37	1.206,25D
7	1.1.10.2	BANCOS CONTA MOVIMENTO	561.774,95D	166.680,75	630.491,83	97.963,87D
846	1.1.10.210.24	CC - Banco SICOOB	561.774,95D	166.680,75	630.491,83	97.963,87D
862	1.1.15	ESTOQUES PRODUTOS / MERCADORIAS	36.744,40D	0,00	0,00	36.744,40D
863	1.1.16.111.6	Compras Nacionais	199.818,40D	0,00	0,00	199.818,40D
864	1.1.16.112.6	(-) CPV / CMV	163.074,00C	0,00	0,00	163.074,00C
12	1.1.2	CLIENTES	479.387,65C	166.680,74	166.680,75	479.387,66C
13	1.1.20.1	DUPLICATAS A RECEBER	479.387,65C	166.680,74	166.680,75	479.387,66C
14	1.1.20.100.1	CLIENTE DIVERSO	479.387,65C	166.680,74	166.680,75	479.387,66C
18	1.1.3	OUTROS CRÉDITOS	353.300,24D	0,00	0,00	353.300,24D
23	1.1.30.5	ADIANTAMENTOS A FORNECEDORES	353.193,78D	0,00	0,00	353.193,78D
859	1.1.30.511.42	Adto. Fornecedores Diversos	353.193,78D	0,00	0,00	353.193,78D
28	1.1.30.8	TRIBUTOS A RECUPERAR/COMPENSAR	106,46D	0,00	0,00	106,46D
36	1.1.30.800.8	COFINS RETIDO A COMPENSAR	106,46D	0,00	0,00	106,46D
501	1.2	REALIZAVEL A LONGO PRAZO	377.817,20D	0,00	0,00	377.817,20D
69	1.2.1	ATIVO REALIZÁVEL A LONGO PRAZO	371.023,20D	0,00	0,00	371.023,20D
869	1.2.11.169	Adto Socio Angelica da Silva Liesenfeld	26.666,29D	0,00	0,00	26.666,29D
871	1.2.11.171	Adto Socio Giovanl Paça Liesenfeld	344.356,91D	0,00	0,00	344.356,91D
111	1.2.3	IMOBILIZADO	6.794,00D	0,00	0,00	6.794,00D
116	1.2.30.2	MÓVEIS E UTENSÍLIOS	6.794,00D	0,00	0,00	6.794,00D
117	1.2.30.200.1	MÓVEIS E UTENSÍLIOS	6.794,00D	0,00	0,00	6.794,00D
87	1.3	ATIVO NÃO CIRCULANTE	462.902,71D	0,00	0,00	462.902,71D
132	1.3.3	IMOBILIZADO	462.902,71D	0,00	0,00	462.902,71D
133	1.3.30.1	IMOBILIZADO	961.102,74D	0,00	0,00	961.102,74D
113	1.3.30.100.1	EQUIPAMENTOS INFORMATICA	1.599,00D	0,00	0,00	1.599,00D
114	1.3.30.100.2	PREDIOS	178.000,00D	0,00	0,00	178.000,00D
119	1.3.30.100.3	MÁQUINAS E EQUIPAMENTOS	604.210,00D	0,00	0,00	604.210,00D
121	1.3.30.100.4	VEÍCULOS	177.293,74D	0,00	0,00	177.293,74D
144	1.3.30.5	(-) DEPRECIACOES ACUMULADAS	498.200,03C	0,00	0,00	498.200,03C
145	1.3.30.500.1	(-) PREDIOS	46.339,85C	0,00	0,00	46.339,85C
146	1.3.30.500.2	(-) MAQUINAS E EQUIPAMENTOS	336.214,35C	0,00	0,00	336.214,35C
147	1.3.30.500.3	(-) EQUIPAMENTOS DE INFORMATICA	506,35C	0,00	0,00	506,35C
148	1.3.30.500.4	(-) VEICULOS	115.139,48C	0,00	0,00	115.139,48C
149	2	PASSIVO	2.234.802,79D	98.010,80	60.828,42	2.271.985,17D
150	2.1	PASSIVO CIRCULANTE	14.008.819,54C	98.010,80	60.828,42	13.971.637,16C
992	2.1.00	EXIGIVEL DE CURTO PRAZO	188.764,77C	69.873,75	32.887,53	151.778,55C
165	2.1.01.1	FORNECEDORES	188.764,77C	69.873,75	32.887,53	151.778,55C
944	2.1.01.120.05	Fornecedores Nacionais	16.350,06C	13.293,66	26.738,49	29.794,89C
945	2.1.01.171.42	CASA DA BORRACHA	40.918,10C	6.386,72	1.592,00	36.123,38C
953	2.1.01.171.61	AGRICAMPO COM.VAR. DE PECAS AGRIC. LTDA.	22,72C	22,72	0,00	0,00
958	2.1.01.171.66	NATIVA AGRICOLA LTDA	17.679,94C	0,00	0,00	17.679,94C
904	2.1.01.171.68	METALSILO EQUIPAMENTOS AGROINDUSTRIAIS ERELI ME	36.625,00C	0,00	0,00	36.625,00C
906	2.1.01.171.70	DELTA COMBUSTIVEIS LTDA	0,00	0,00	4.557,04	4.557,04C
911	2.1.01.171.76	Dimas Xavier Ferro & cia Ltda Me	15.256,59C	15.256,59	0,00	0,00
897	2.1.01.171.91	POSTO ITIQUIRA	1.790,22C	1.790,22	0,00	0,00
924	2.1.01.172.03	AUTO PEÇAS MIURA E MIURA LTDA	2.820,00C	2.820,00	0,00	0,00
925	2.1.01.172.04	AUTO POSTO VIP COM	5.184,00C	5.184,00	0,00	0,00
932	2.1.01.172.12	AGRINOVA AGRIC INT INOV	43.813,30C	16.815,00	0,00	26.998,30C
937	2.1.01.172.17	JOÃO BATISTA CORDEIRO - TORNEADORA CORDEIRO	300,00C	300,00	0,00	0,00
939	2.1.01.172.19	AUTO POSTO VIP COMERCIO DE COMBUSTIVEIS LTDA	1.161,84C	1.161,84	0,00	0,00
1106	2.1.01.172.31	AUTO PECAS NUNEDIESEL	6.843,00C	6.843,00	0,00	0,00
382	2.1.1	EMPRÉSTIMOS E FINANCIAMENTOS	13.783.858,89C	0,00	0,00	13.783.858,89C
969	2.1.10.012.016	Empréstimos BB	6.792.369,19C	0,00	0,00	6.792.369,19C
970	2.1.10.012.017	Empréstimos Banrisul	4.072.569,11C	0,00	0,00	4.072.569,11C
971	2.1.10.012.019	Empréstimos Caixa	2.059.090,59C	0,00	0,00	2.059.090,59C
967	2.1.10.012.245	Empréstimos Santander	300.000,00C	0,00	0,00	300.000,00C
968	2.1.10.012.246	Empréstimos CNH	300.000,00C	0,00	0,00	300.000,00C
972	2.1.10.017.151	Empréstimos Bradesco - Contrato 362716/0	259.830,00C	0,00	0,00	259.830,00C
169	2.1.4	OBRIGAÇÕES TRIBUTÁRIAS	1.581,51C	485,79	0,00	1.095,72C
170	2.1.40.1	IMPOSTOS E CONTRIBUIÇÕES A RECOLHER	1.581,51C	485,79	0,00	1.095,72C
178	2.1.40.100.8	IRRF A RECOLHER	1.581,51C	485,79	0,00	1.095,72C
185	2.1.5	OBRIGAÇÕES TRABALHISTA E PREVIDENCIÁRIA	34.614,37C	27.651,26	27.940,89	34.904,00C

Sistema licenciado para ANGELO AUGUSTO GAMBA ANDREOLI

Empresa: AGROFELD PRODUCAO DE ARROZ IRRIGADO LTDA - EM RECUPERACAO JUDICIAL		Folha: 0002				
C.N.P.J.: 26.142.341/0001-95		Número Livro: 0001				
Período: 01/02/2021 - 28/02/2021		Emissão: 16/03/2021				
		Hora: 09:02:34				
BALANCETE						
Código	Classificação	Descrição da conta	Saldo Anterior	Débito	Crédito	Saldo Atual
186	2.1.50.1	OBRIGAÇÕES COM O PESSOAL	27.816,62C	24.376,50	15.852,95	19.293,07C
187	2.1.50.100.1	SALÁRIOS E ORDENADOS A PAGAR	26.886,57C	24.376,50	15.852,95	18.363,02C
188	2.1.50.100.2	PRÓ-LABORE A PAGAR	930,05C	0,00	0,00	930,05C
190	2.1.50.2	OBRIGAÇÕES SOCIAIS	6.797,75C	3.274,76	12.087,94	15.610,93C
191	2.1.50.200.1	INSS A RECOLHER	7.389,53C	0,00	5.454,46	12.843,99C
192	2.1.50.200.2	FGTS A RECOLHER	591,78D	3.274,76	6.633,48	2.766,94C
503	2.2	PASSIVO NÃO-CIRCULANTE	332.556,98C	0,00	0,00	332.556,98C
217	2.2.1	PASSIVO EXIGÍVEL A LONGO PRAZO	332.556,98C	0,00	0,00	332.556,98C
993	2.2.21.01	Adiantamento de Clientes	332.556,98C	0,00	0,00	332.556,98C
242	2.3	PATRIMÔNIO LÍQUIDO	16.576.179,31D	0,00	0,00	16.576.179,31D
243	2.3.1	CAPITAL SOCIAL	100.000,00C	0,00	0,00	100.000,00C
244	2.3.10.1	CAPITAL SUBSCRITO	100.000,00C	0,00	0,00	100.000,00C
245	2.3.10.100.1	CAPITAL SOCIAL	100.000,00C	0,00	0,00	100.000,00C
249	2.3.2	LUCROS OU PREJUÍZOS ACUMULADOS	11.788.844,97D	0,00	0,00	11.788.844,97D
267	2.3.20.100.2	(-) PREJUÍZOS ACUMULADOS	11.788.844,97D	0,00	0,00	11.788.844,97D
264	2.3.5	RESULTADOS CORRENTES	4.887.334,34D	0,00	0,00	4.887.334,34D
265	2.3.50.1	LUCROS/PREJUÍZOS DO EXERCÍCIO	4.887.334,34D	0,00	0,00	4.887.334,34D
746	2.3.50.100.4	(-) PREJUÍZOS DO EXERCÍCIO	4.231.107,24D	0,00	0,00	4.231.107,24D
1123	2.3.50.100.5	(+/-) AJUSTE DE EXERCÍCIOS ANTERIORES	656.227,10D	0,00	0,00	656.227,10D
269	3	CONTAS DE RESULTADOS - CUSTOS E DESPESAS	3.573.721,86C	617.870,42	166.680,74	3.122.532,18C
1011	3.0.05	Receita Merc Nac - Prod / Merc - à Vista	10.256.694,42C	0,00	166.680,74	10.423.375,16C
1136	3.0.06	RECEITA COM BONIFICACAO	3.873,04C	0,00	0,00	3.873,04C
500	3.1	CUSTOS	3.943.307,96D	513.779,90	0,00	4.457.087,86D
270	3.1.1	CUSTOS DIRETOS DE PRODUÇÃO	3.943.307,96D	513.779,90	0,00	4.457.087,86D
752	3.1.10.3	CUSTO DA MERCADORIA VENDIDA	3.943.307,96D	513.779,90	0,00	4.457.087,86D
1018	3.1.10.303.2	Custos - Produtos / Mercadorias	651.385,69D	4.400,00	0,00	655.785,69D
1019	3.1.10.303.3	Custos - Prestação de Serviços	21.419,36D	4.363,34	0,00	25.782,70D
1016	3.1.10.310.7	Combustíveis e Lubrificantes	534.998,93D	12.516,90	0,00	547.515,83D
1017	3.1.10.310.9	Manutenção de Veículos	419.462,50D	42.557,36	0,00	462.019,86D
1021	3.1.10.715.0	Fertilização	2.316.041,48D	449.942,30	0,00	2.765.983,78D
295	3.2	DESPESAS OPERACIONAIS	2.743.537,64D	104.090,52	0,00	2.847.628,16D
296	3.2.1	DESPESAS COM VENDAS	500.472,32D	33.510,75	0,00	533.983,07D
297	3.2.10.1	DESPESAS COM PESSOAL	500.326,22D	33.510,75	0,00	533.836,97D
298	3.2.10.100.1	SALÁRIOS E ORDENADOS	351.086,01D	15.852,95	0,00	366.938,96D
299	3.2.10.100.2	PRÓ-LABORE	11.056,15D	0,00	0,00	11.056,15D
303	3.2.10.100.6	INSS	78.050,52D	5.454,46	0,00	83.504,98D
304	3.2.10.100.7	FGTS	22.701,37D	6.633,48	0,00	29.334,85D
305	3.2.10.100.8	INDENIZAÇÕES E AVISO PRÉVIO	4.130,31D	4.719,86	0,00	8.850,17D
306	3.2.10.100.9	ASSISTÊNCIA MÉDICA E SOCIAL	7.965,03D	850,00	0,00	8.815,03D
1124	3.2.10.101.1	ALIMENTACAO	16.584,67D	0,00	0,00	16.584,67D
1125	3.2.10.101.2	SEGUROS	8.752,16D	0,00	0,00	8.752,16D
314	3.2.10.5	DESPESAS COM VIAGENS E REPRESENTAÇÕES	146,10D	0,00	0,00	146,10D
1135	3.2.10.500.5	PEDAGIO	146,10D	0,00	0,00	146,10D
329	3.2.2	DESPESAS ADMINISTRATIVAS	2.243.065,32D	70.579,77	0,00	2.313.645,09D
340	3.2.20.2	ALUGUÉIS E ARRENDAMENTOS	10.097,00D	1.450,00	0,00	11.547,00D
341	3.2.20.200.1	ALUGUÉIS DE IMÓVEIS	10.097,00D	1.450,00	0,00	11.547,00D
345	3.2.20.3	IMPOSTOS, TAXAS E CONTRIBUIÇÕES	7.173,43D	0,00	0,00	7.173,43D
350	3.2.20.300.5	TAXAS DIVERSAS	7.173,43D	0,00	0,00	7.173,43D
353	3.2.20.4	DESPESAS GERAIS	2.221.897,87D	69.002,77	0,00	2.290.900,64D
354	3.2.20.400.1	ENERGIA ELÉTRICA	725.433,69D	4.407,00	0,00	729.840,69D
355	3.2.20.400.2	ÁGUA E ESGOTO	2.078,92D	546,11	0,00	2.625,03D
356	3.2.20.400.3	TELEFONE	5.986,75D	288,06	0,00	6.274,81D
358	3.2.20.400.5	INTERNET	4.042,74D	249,00	0,00	4.291,74D
359	3.2.20.400.6	MATERIAIS DE MANUTENÇÃO E REPARO	282.984,37D	15.000,00	0,00	297.984,37D
362	3.2.20.400.9	SERVIÇOS PRESTADOS POR TERCEIROS	268.952,68D	6.145,55	0,00	275.098,23D
363	3.2.20.401.0	DEPRECIações E AMORTIZAÇÕES	60.311,72D	0,00	0,00	60.311,72D
364	3.2.20.401.1	FRETES E CARRETOS	71.790,57D	9.784,20	0,00	81.574,77D
365	3.2.20.401.2	CONTRIBUIÇÕES/DOACOES	1.850,00D	0,00	0,00	1.850,00D
366	3.2.20.401.3	DESPESAS COM PRODUTOS P/USO EM GERAL	21.483,26D	4.143,71	0,00	25.626,97D
1133	3.2.20.401.315	PREMIO DE SEGUROS	2.000,00D	0,00	0,00	2.000,00D
1134	3.2.20.401.315	TREINAMENTOS E CURSOS	5.218,08D	1.045,44	0,00	6.263,52D
1126	3.2.20.401.4	HONORARIOS ADVOCATÍCIOS	213.508,00D	0,00	0,00	213.508,00D
1127	3.2.20.401.5	HONORARIOS PROFISSIONAIS PJ	38.917,30D	10.667,50	0,00	49.584,80D
1128	3.2.20.401.6	SERVICOS DE TERCEIROS PF	370.688,80D	4.275,00	0,00	374.963,80D
1129	3.2.20.401.7	GASTOS COM CARTAO DE CREDITO	131.755,22D	12.451,20	0,00	144.206,42D
1131	3.2.20.401.8	MULTAS	2.174,41D	0,00	0,00	2.174,41D
1132	3.2.20.401.9	PEDAGIOS E ESTACIONAMENTO	5.924,12D	0,00	0,00	5.924,12D

Sistema desenvolvido por ANGELO AUGUSTO CAMBA ANDREOLI



Valor: R\$ 10.537.583,45
PROCESSO CIVEL E DO TRABALHO -> Processo de Conhecimento -> Procedimento de Conhecimento -> Procedimentos Especiais -> Procedimentos Regidos por Outros Códigos, Leis Esparças e Regimento
FLORES DE GOIÁS - VARA CIVEL
Usuário: IZADORA VITOR DIAS DE REZENDE - Data: 08/10/2023 23:52:33

Empresa: **AGROFELD PRODUCAO DE ARROZ IRRIGADO LTDA - EM RECUPERACAO JUDICIAL** Folha: 0003
C.N.P.J.: 26.142.341/0001-95 Número Livro: 0001
Período: 01/02/2021 - 28/02/2021 Emissão: 16/03/2021
Hora: 09:02:34

BALANCETE

Código	Classificação	Descrição da conta	Saldo Anterior	Débito	Crédito	Saldo Atual
1130	3.2.20.431.48	MENSALIDADES/ASSOCIACOES	6.797,24D	0,00	0,00	6.797,24D
367	3.2.20.5	DESPESAS FINANCEIRAS	3.897,02D	127,00	0,00	4.024,02D
368	3.2.20.500.1	JUROS P/ ATRASO	189,10D	0,00	0,00	189,10D
369	3.2.20.500.2	DESPESAS BANCARIAS	3.705,50D	127,00	0,00	3.832,50D
372	3.2.20.500.5	JUROS BANCARIOS	2,42D	0,00	0,00	2,42D

Sistema desenvolvido por ANGELO AUGUSTO CAMBA ANDREOLI

Empresa: AGROFELD PRODUCAO DE ARROZ IRRIGADO LTDA - EM RECUPERACAO JUDICIAL		Folha: 0001				
C.N.P.J.: 26.142.341/0001-95		Número livro: 0001				
Período: 01/04/2021 - 30/04/2021		Emissão: 19/05/2021				
		Hora: 16:50:53				
BALANCETE						
Código	Classificação	Descrição da conta	Saldo Anterior	Débito	Crédito	Saldo Atual
1	1	ATIVO	970.569,17D	713.379,41	662.123,05	1.021.825,53D
2	1.1	ATIVO CIRCULANTE	129.849,26D	713.379,41	662.123,05	181.105,62D
3	1.1.1	CAIXA E EQUIVALENTE DE CAIXA	75.174,68D	395.235,11	296.321,04	174.088,75D
4	1.1.10.1	CAIXA	2.442,94D	13.283,10	11.989,64	3.736,40D
5	1.1.10.100.1	CAIXA GERAL	2.442,94D	13.283,10	11.989,64	3.736,40D
7	1.1.10.2	BANCOS CONTA MOVIMENTO	72.731,74D	381.952,01	284.331,40	170.352,35D
846	1.1.10.210.24	CC - Banco SICOOB	72.731,74D	381.952,01	284.331,40	170.352,35D
862	1.1.15	ESTOQUES PRODUTOS / MERCADORIAS	36.744,40D	0,00	0,00	36.744,40D
863	1.1.16.111.6	Compras Nacionais	199.818,40D	0,00	0,00	199.818,40D
864	1.1.16.112.6	(-) CPV / CMV	163.074,00C	0,00	0,00	163.074,00C
12	1.1.2	CLIENTES	335.370,06C	318.144,30	365.802,01	383.027,77C
13	1.1.20.1	DUPLICATAS A RECEBER	335.370,06C	318.144,30	365.802,01	383.027,77C
14	1.1.20.100.1	CLIENTE DIVERSO	335.370,06C	318.144,30	365.802,01	383.027,77C
18	1.1.3	OUTROS CRÉDITOS	353.300,24D	0,00	0,00	353.300,24D
23	1.1.30.5	ADIANTAMENTOS A FORNECEDORES	353.193,78D	0,00	0,00	353.193,78D
859	1.1.30.511.42	Adto. Fornecedores Diversos	353.193,78D	0,00	0,00	353.193,78D
28	1.1.30.8	TRIBUTOS A RECUPERAR/COMPENSAR	106,46D	0,00	0,00	106,46D
36	1.1.30.800.8	COFINS RETIDO A COMPENSAR	106,46D	0,00	0,00	106,46D
501	1.2	REALIZAVEL A LONGO PRAZO	377.817,20D	0,00	0,00	377.817,20D
69	1.2.1	ATIVO REALIZÁVEL A LONGO PRAZO	371.023,20D	0,00	0,00	371.023,20D
869	1.2.11.169	Adto Socio Angelica da Silva Liesenfeld	26.666,29D	0,00	0,00	26.666,29D
871	1.2.11.171	Adto Socio Giovanni Paça Liesenfeld	344.356,91D	0,00	0,00	344.356,91D
111	1.2.3	IMOBILIZADO	6.794,00D	0,00	0,00	6.794,00D
116	1.2.30.2	MÓVEIS E UTENSÍLIOS	6.794,00D	0,00	0,00	6.794,00D
117	1.2.30.200.1	MÓVEIS E UTENSÍLIOS	6.794,00D	0,00	0,00	6.794,00D
87	1.3	ATIVO NÃO CIRCULANTE	462.902,71D	0,00	0,00	462.902,71D
132	1.3.3	IMOBILIZADO	462.902,71D	0,00	0,00	462.902,71D
133	1.3.30.1	IMOBILIZADO	961.102,74D	0,00	0,00	961.102,74D
113	1.3.30.100.1	EQUIPAMENTOS INFORMATICA	1.599,00D	0,00	0,00	1.599,00D
114	1.3.30.100.2	PREDIOS	178.000,00D	0,00	0,00	178.000,00D
119	1.3.30.100.3	MÁQUINAS E EQUIPAMENTOS	604.210,00D	0,00	0,00	604.210,00D
121	1.3.30.100.4	VEÍCULOS	177.293,74D	0,00	0,00	177.293,74D
144	1.3.30.5	(-) DEPRECIACOES ACUMULADAS	498.200,03C	0,00	0,00	498.200,03C
145	1.3.30.500.1	(-) PREDIOS	46.339,85C	0,00	0,00	46.339,85C
146	1.3.30.500.2	(-) MAQUINAS E EQUIPAMENTOS	336.214,35C	0,00	0,00	336.214,35C
147	1.3.30.500.3	(-) EQUIPAMENTOS DE INFORMATICA	506,35C	0,00	0,00	506,35C
148	1.3.30.500.4	(-) VEICULOS	115.139,48C	0,00	0,00	115.139,48C
149	2	PASSIVO	2.299.942,16D	38.340,33	65.381,98	2.272.900,51D
150	2.1	PASSIVO CIRCULANTE	13.943.680,17C	38.340,33	65.381,98	13.970.721,82C
992	2.1.00	EXIGIVEL DE CURTO PRAZO	129.688,50C	15.221,16	39.838,84	154.306,18C
165	2.1.01.1	FORNECEDORES	129.688,50C	15.221,16	39.838,84	154.306,18C
944	2.1.01.120.05	Fornecedores Nacionais	6.712,89C	1.799,03	26.377,90	31.291,76C
945	2.1.01.171.42	CASA DA BORRACHA	33.041,67C	4.114,89	0,00	28.926,78C
958	2.1.01.171.66	NATIVA AGRICOLA LTDA	17.679,94C	0,00	0,00	17.679,94C
904	2.1.01.171.68	METALSILO EQUIPAMENTOS AGROINDUSTRIAIS EIRELI ME	35.235,00C	0,00	0,00	35.235,00C
906	2.1.01.171.70	DELTA COMBUSTIVEIS LTDA	5.714,72C	7.776,06	7.733,96	5.672,62C
911	2.1.01.171.76	Dlmas Xavier Ferro & cta Ltda Me	0,00	0,00	5.726,98	5.726,98C
915	2.1.01.171.80	AGROQUIMA PRODUTOS AGROPECUARIOS	2.774,80C	0,00	0,00	2.774,80C
925	2.1.01.172.04	AUTO POSTO VIP COM	1.211,33C	1.211,33	0,00	0,00
932	2.1.01.172.12	AGRINOVA AGRIC INT INOV	26.998,30C	0,00	0,00	26.998,30C
939	2.1.01.172.19	AUTO POSTO VIP COMERCIO DE COMBUSTIVEIS LTDA	319,85C	319,85	0,00	0,00
382	2.1.1	EMPRÉSTIMOS E FINANCIAMENTOS	13.783.858,89C	0,00	0,00	13.783.858,89C
969	2.1.10.012.016	Empréstimos BB	6.792.369,19C	0,00	0,00	6.792.369,19C
970	2.1.10.012.017	Empréstimos Banrisul	4.072.569,11C	0,00	0,00	4.072.569,11C
971	2.1.10.012.019	Empréstimos Caba	2.059.090,59C	0,00	0,00	2.059.090,59C
967	2.1.10.012.245	Empréstimos Santander	300.000,00C	0,00	0,00	300.000,00C
968	2.1.10.012.246	Empréstimos CNH	300.000,00C	0,00	0,00	300.000,00C
972	2.1.10.017.151	Empréstimos Bradesco - Contrato 362716/0	259.830,00C	0,00	0,00	259.830,00C
169	2.1.4	OBRIGAÇÕES TRIBUTÁRIAS	1.109,17C	474,47	600,20	1.234,90C
170	2.1.40.1	IMPOSTOS E CONTRIBUIÇÕES A RECOLHER	1.109,17C	474,47	600,20	1.234,90C
178	2.1.40.100.8	IRRF A RECOLHER	1.109,17C	474,47	600,20	1.234,90C
185	2.1.5	OBRIGAÇÕES TRABALHISTA E PREVIDENCIÁRIA	29.023,61C	22.644,70	24.942,94	31.321,85C
186	2.1.50.1	OBRIGAÇÕES COM O PESSOAL	7.851,49C	15.164,16	18.512,60	11.199,93C
187	2.1.50.100.1	SALÁRIOS E ORDENADOS A PAGAR	6.921,44C	15.164,16	17.412,60	9.169,88C
188	2.1.50.100.2	PRÓ-LABORE A PAGAR	930,05C	0,00	1.100,00	2.030,05C

Sistema licenciado para ANGELO AUGUSTO GAMBA ANDREOLI

Empresa: AGROFELD PRODUCAO DE ARROZ IRRIGADO LTDA - EM RECUPERACAO JUDICIAL		Folha: 0002				
C.N.P.J.: 26.142.341/0001-95		Número livro: 0001				
Período: 01/04/2021 - 30/04/2021		Emissão: 19/05/2021				
		Hora: 16:50:53				
BALANCETE						
Código	Classificação	Descrição da conta	Saldo Anterior	Débito	Crédito	Saldo Atual
190	2.1.50.2	OBRIGAÇÕES SOCIAIS	21.172,12C	7.480,54	6.430,34	20.121,92C
191	2.1.50.200.1	INSS A RECOLHER	17.498,50C	4.654,51	5.495,60	18.339,59C
192	2.1.50.200.2	FGTS A RECOLHER	3.673,62C	2.826,03	934,74	1.782,33C
503	2.2	PASSIVO NÃO-CIRCULANTE	332.556,98C	0,00	0,00	332.556,98C
217	2.2.1	PASSIVO EXIGÍVEL A LONGO PRAZO	332.556,98C	0,00	0,00	332.556,98C
993	2.2.21.01	Adiantamento de Clientes	332.556,98C	0,00	0,00	332.556,98C
242	2.3	PATRIMÔNIO LÍQUIDO	16.576.179,31D	0,00	0,00	16.576.179,31D
243	2.3.1	CAPITAL SOCIAL	100.000,00C	0,00	0,00	100.000,00C
244	2.3.10.1	CAPITAL SUBSCRITO	100.000,00C	0,00	0,00	100.000,00C
245	2.3.10.100.1	CAPITAL SOCIAL	100.000,00C	0,00	0,00	100.000,00C
249	2.3.2	LUCROS OU PREJUÍZOS ACUMULADOS	11.788.844,97D	0,00	0,00	11.788.844,97D
267	2.3.20.100.2	(-) PREJUÍZOS ACUMULADOS	11.788.844,97D	0,00	0,00	11.788.844,97D
264	2.3.5	RESULTADOS CORRENTES	4.887.334,34D	0,00	0,00	4.887.334,34D
265	2.3.50.1	LUCROS/PREJUÍZOS DO EXERCÍCIO	4.887.334,34D	0,00	0,00	4.887.334,34D
746	2.3.50.100.4	(-) PREJUÍZOS DO EXERCÍCIO	4.231.107,24D	0,00	0,00	4.231.107,24D
1123	2.3.50.100.5	(+/-) AJUSTE DE EXERCÍCIOS ANTERIORES	656.227,10D	0,00	0,00	656.227,10D
269	3	CONTAS DE RESULTADOS - CUSTOS E DESPESAS	3.270.511,33C	310.079,59	334.294,30	3.294.726,04C
1011	3.0.05	Receita Merc Nac - Prod / Merc - à Vista	11.034.350,86C	0,00	318.144,30	11.352.495,16C
1136	3.0.06	RECEITA COM BONIFICACAO	3.873,04C	0,00	0,00	3.873,04C
500	3.1	CUSTOS	4.697.368,41D	99.633,49	1.000,00	4.796.001,90D
270	3.1.1	CUSTOS DIRETOS DE PRODUÇÃO	4.697.368,41D	99.633,49	1.000,00	4.796.001,90D
752	3.1.10.3	CUSTO DA MERCADORIA VENDIDA	4.697.368,41D	99.633,49	1.000,00	4.796.001,90D
1018	3.1.10.303.2	Custos - Produtos / Mercadorias	820.193,49D	14.200,00	0,00	834.393,49D
1019	3.1.10.303.3	Custos - Prestação de Serviços	25.782,70D	0,00	0,00	25.782,70D
1016	3.1.10.310.7	Combustíveis e Lubrificantes	591.607,78D	47.759,85	0,00	639.367,63D
1017	3.1.10.310.9	Manutenção de Veículos	493.800,66D	37.673,64	1.000,00	530.474,30D
1021	3.1.10.715.0	Fertilização	2.765.983,78D	0,00	0,00	2.765.983,78D
295	3.2	DESPESAS OPERACIONAIS	3.070.344,16D	210.446,10	15.150,00	3.265.640,26D
296	3.2.1	DESPESAS COM VENDAS	550.330,15D	25.543,14	0,00	575.873,29D
297	3.2.10.1	DESPESAS COM PESSOAL	550.184,05D	25.543,14	0,00	575.727,19D
298	3.2.10.100.1	SALÁRIOS E ORDENADOS	377.154,85D	18.012,80	0,00	395.167,65D
299	3.2.10.100.2	PRÓ-LABORE	11.056,15D	1.100,00	0,00	12.156,15D
303	3.2.10.100.6	INSS	88.159,49D	5.495,60	0,00	93.655,09D
304	3.2.10.100.7	FGTS	30.241,53D	934,74	0,00	31.176,27D
305	3.2.10.100.8	INDENIZAÇÕES E AVISO PRÉVIO	8.850,17D	0,00	0,00	8.850,17D
306	3.2.10.100.9	ASSISTÊNCIA MÉDICA E SOCIAL	9.385,03D	0,00	0,00	9.385,03D
1124	3.2.10.101.1	ALIMENTACAO	16.584,67D	0,00	0,00	16.584,67D
1125	3.2.10.101.2	SEGUROS	8.752,16D	0,00	0,00	8.752,16D
314	3.2.10.5	DESPESAS COM VIAGENS E REPRESENTAÇÕES	146,10D	0,00	0,00	146,10D
1135	3.2.10.500.5	PEDAGIO	146,10D	0,00	0,00	146,10D
329	3.2.2	DESPESAS ADMINISTRATIVAS	2.520.014,01D	184.902,96	15.150,00	2.689.766,97D
340	3.2.20.2	ALUGUÉIS E ARRENDAMENTOS	12.997,00D	0,00	0,00	12.997,00D
341	3.2.20.200.1	ALUGUÉIS DE IMÓVEIS	12.997,00D	0,00	0,00	12.997,00D
345	3.2.20.3	IMPOSTOS, TAXAS E CONTRIBUIÇÕES	8.863,82D	0,00	0,00	8.863,82D
350	3.2.20.300.5	TAXAS DIVERSAS	8.863,82D	0,00	0,00	8.863,82D
353	3.2.20.4	DESPESAS GERAIS	2.494.089,17D	184.775,46	15.150,00	2.663.714,63D
354	3.2.20.400.1	ENERGIA ELÉTRICA	843.967,41D	91.591,27	0,00	935.558,68D
355	3.2.20.400.2	ÁGUA E ESGOTO	3.006,27D	230,18	0,00	3.236,45D
356	3.2.20.400.3	TELEFONE	6.591,72D	254,97	0,00	6.846,69D
358	3.2.20.400.5	INTERNET	4.540,74D	512,17	0,00	5.052,91D
359	3.2.20.400.6	MATERIAIS DE MANUTENÇÃO E REPARO	297.984,37D	193,20	0,00	298.177,57D
362	3.2.20.400.9	SERVIÇOS PRESTADOS POR TERCEIROS	283.834,37D	11.948,13	0,00	295.782,50D
363	3.2.20.401.0	DEPRECIACÕES E AMORTIZACÕES	60.311,72D	0,00	0,00	60.311,72D
364	3.2.20.401.1	FRETES E CARRETOS	132.147,72D	50.986,34	15.000,00	168.134,06D
365	3.2.20.401.2	CONTRIBUIÇÕES/DOACOES	1.850,00D	0,00	0,00	1.850,00D
366	3.2.20.401.3	DESPESAS COM PRODUTOS P/USO EM GERAL	26.594,16D	2.323,48	0,00	28.917,64D
1133	3.2.20.401.315	PREMIO DE SEGUROS	2.000,00D	0,00	0,00	2.000,00D
1134	3.2.20.401.315	TREINAMENTOS E CURSOS	10.212,96D	1.045,44	0,00	11.258,40D
1126	3.2.20.401.4	HONORARIOS ADVOCATICIOS	213.508,00D	0,00	0,00	213.508,00D
1127	3.2.20.401.5	HONORARIOS PROFISSIONAIS PJ	51.634,80D	2.050,00	0,00	53.684,80D
1128	3.2.20.401.6	SERVICOS DE TERCEIROS PF	386.020,80D	21.716,50	150,00	407.587,30D
1129	3.2.20.401.7	GASTOS COM CARTAO DE CREDITO	154.336,16D	1.863,88	0,00	156.200,04D
1131	3.2.20.401.8	MULTAS	2.174,41D	0,00	0,00	2.174,41D
1132	3.2.20.401.9	PEDAGIOS E ESTACIONAMENTO	5.924,12D	0,00	0,00	5.924,12D
1130	3.2.20.431.48	MENSALIDADES/ASSOCIACOES	7.449,44D	59,90	0,00	7.509,34D
367	3.2.20.5	DESPESAS FINANCEIRAS	4.064,02D	127,50	0,00	4.191,52D
368	3.2.20.500.1	JUROS P/ ATRASO	189,10D	0,00	0,00	189,10D

Sistema desenvolvido por ANGELO AUGUSTO GAMBA ANDREOLI



Empresa:		AGROFELD PRODUCAO DE ARROZ IRRIGADO LTDA - EM RECUPERACAO JUDICIAL			Folha:	0003	
C.N.P.J.:		26.142.341/0001-95			Número livro:	0001	
Período:		01/04/2021 - 30/04/2021			Emissão:	19/05/2021	
					Hora:	16:50:53	
BALANCETE							
Código	Classificação	Descrição da conta	Saldo Anterior	Débito	Crédito	Saldo Atual	
369	3.2.20.500.2	DESPESAS BANCARIAS	3.872,50D	127,50	0,00	4.000,00D	
372	3.2.20.500.5	JUROS BANCARIOS	2,42D	0,00	0,00	2,42D	

Sistema licenciado para ANGELO AUGUSTO GAMBA ANDREOLI

Empresa: AGROFELD PRODUCAO DE ARROZ IRRIGADO LTDA - EM RECUPERACAO JUDICIAL		Folha: 0001				
C.N.P.J.: 26.142.341/0001-95		Número Livro: 0001				
Período: 01/05/2021 - 31/05/2021		Emissão: 17/06/2021				
		Hora: 15:24:01				
BALANCETE						
Código	Classificação	Descrição da conta	Saldo Anterior	Débito	Crédito	Saldo Atual
1	1	ATIVO	1.022.300,53D	1.506.275,00	847.418,33	1.681.157,20D
2	1.1	ATIVO CIRCULANTE	181.580,62D	1.506.275,00	800.100,75	887.754,87D
3	1.1.1	CAIXA E EQUIVALENTE DE CAIXA	174.563,75D	587.075,00	265.343,33	496.295,42D
4	1.1.10.1	CAIXA	4.211,40D	0,00	951,00	3.260,40D
5	1.1.10.100.1	CAIXA GERAL	4.211,40D	0,00	951,00	3.260,40D
7	1.1.10.2	BANCOS CONTA MOVIMENTO	170.352,35D	587.075,00	264.392,33	493.035,02D
846	1.1.10.210.24	CC - Banco SICOOB	170.352,35D	587.075,00	264.392,33	493.035,02D
862	1.1.15	ESTOQUES PRODUTOS / MERCADORIAS	36.744,40D	0,00	0,00	36.744,40D
863	1.1.16.111.6	Compras Nacionais	199.818,40D	0,00	0,00	199.818,40D
864	1.1.16.112.6	(-) CPV / CMV	163.074,00C	0,00	0,00	163.074,00C
12	1.1.2	CLIENTES	383.027,77C	919.200,00	534.757,42	1.414,81D
13	1.1.20.1	DUPLICATAS A RECEBER	383.027,77C	919.200,00	534.757,42	1.414,81D
14	1.1.20.100.1	CLIENTE DIVERSO	383.027,77C	919.200,00	534.757,42	1.414,81D
18	1.1.3	OUTROS CRÉDITOS	353.300,24D	0,00	0,00	353.300,24D
23	1.1.30.5	ADIANTAMENTOS A FORNECEDORES	353.193,78D	0,00	0,00	353.193,78D
859	1.1.30.511.42	Adto. Fornecedores Diversos	353.193,78D	0,00	0,00	353.193,78D
28	1.1.30.8	TRIBUTOS A RECUPERAR/COMPENSAR	106,46D	0,00	0,00	106,46D
36	1.1.30.800.8	COFINS RETIDO A COMPENSAR	106,46D	0,00	0,00	106,46D
501	1.2	REALIZAVEL A LONGO PRAZO	377.817,20D	0,00	47.317,58	330.499,62D
69	1.2.1	ATIVO REALIZÁVEL A LONGO PRAZO	371.023,20D	0,00	47.317,58	323.705,62D
869	1.2.11.169	Adto Socio Angelica da Silva Liesenfeld	26.666,29D	0,00	0,00	26.666,29D
871	1.2.11.171	Adto Socio Giovanl Paça Liesenfeld	344.356,91D	0,00	47.317,58	297.039,33D
111	1.2.3	IMOBILIZADO	6.794,00D	0,00	0,00	6.794,00D
116	1.2.30.2	MÓVEIS E UTENSÍLIOS	6.794,00D	0,00	0,00	6.794,00D
117	1.2.30.200.1	MÓVEIS E UTENSÍLIOS	6.794,00D	0,00	0,00	6.794,00D
87	1.3	ATIVO NÃO CIRCULANTE	462.902,71D	0,00	0,00	462.902,71D
132	1.3.3	IMOBILIZADO	462.902,71D	0,00	0,00	462.902,71D
133	1.3.30.1	IMOBILIZADO	961.102,74D	0,00	0,00	961.102,74D
113	1.3.30.100.1	EQUIPAMENTOS INFORMÁTICA	1.599,00D	0,00	0,00	1.599,00D
114	1.3.30.100.2	PREDIOS	178.000,00D	0,00	0,00	178.000,00D
119	1.3.30.100.3	MÁQUINAS E EQUIPAMENTOS	604.210,00D	0,00	0,00	604.210,00D
121	1.3.30.100.4	VEÍCULOS	177.293,74D	0,00	0,00	177.293,74D
144	1.3.30.5	(-) DEPRECIACOES ACUMULADAS	498.200,03C	0,00	0,00	498.200,03C
145	1.3.30.500.1	(-) PREDIOS	46.339,85C	0,00	0,00	46.339,85C
146	1.3.30.500.2	(-) MAQUINAS E EQUIPAMENTOS	336.214,35C	0,00	0,00	336.214,35C
147	1.3.30.500.3	(-) EQUIPAMENTOS DE INFORMÁTICA	506,35C	0,00	0,00	506,35C
148	1.3.30.500.4	(-) VEICULOS	115.139,48C	0,00	0,00	115.139,48C
149	2	PASSIVO	2.272.900,51D	123.890,02	156.375,98	2.240.414,55D
150	2.1	PASSIVO CIRCULANTE	13.970.721,82C	123.890,02	156.375,98	14.003.207,78C
992	2.1.00	EXIGIVEL DE CURTO PRAZO	154.306,18C	103.825,27	148.841,77	199.322,68C
165	2.1.01.1	FORNECEDORES	154.306,18C	103.825,27	148.841,77	199.322,68C
944	2.1.01.120.05	Fornecedores Nacionais	31.291,76C	68.905,97	138.712,59	101.098,38C
945	2.1.01.171.42	CASA DA BORRACHA	28.926,78C	8.097,26	0,00	20.829,52C
958	2.1.01.171.66	NATIVA AGRICOLA LTDA	17.679,94C	0,00	0,00	17.679,94C
904	2.1.01.171.68	METALSILO EQUIPAMENTOS AGROINDUSTRIAIS EIRELI ME	35.235,00C	21.950,00	0,00	13.285,00C
906	2.1.01.171.70	DELTA COMBUSTIVEIS LTDA	5.672,62C	4.522,04	3.649,59	4.800,17C
911	2.1.01.171.76	Dimas Xavier Ferro & cia Ltda Me	5.726,98C	350,00	6.479,59	11.856,57C
915	2.1.01.171.80	AGROQUÍMA PRODUTOS AGROPECUARIOS	2.774,80C	0,00	0,00	2.774,80C
932	2.1.01.172.12	AGRINOVA AGRIC INT INOV	26.998,30C	0,00	0,00	26.998,30C
382	2.1.1	EMPRÉSTIMOS E FINANCIAMENTOS	13.783.858,89C	0,00	0,00	13.783.858,89C
969	2.1.10.012.016	Empréstimos BB	6.792.369,19C	0,00	0,00	6.792.369,19C
970	2.1.10.012.017	Empréstimos Banrisul	4.072.569,11C	0,00	0,00	4.072.569,11C
971	2.1.10.012.019	Empréstimos Caba	2.059.090,59C	0,00	0,00	2.059.090,59C
967	2.1.10.012.245	Empréstimos Santander	300.000,00C	0,00	0,00	300.000,00C
968	2.1.10.012.246	Empréstimos CNH	300.000,00C	0,00	0,00	300.000,00C
972	2.1.10.017.151	Empréstimos Bradesco - Contrato 362716/0	259.830,00C	0,00	0,00	259.830,00C
169	2.1.4	OBRIGAÇÕES TRIBUTÁRIAS	1.234,90C	600,20	0,00	634,70C
170	2.1.40.1	IMPOSTOS E CONTRIBUIÇÕES A RECOLHER	1.234,90C	600,20	0,00	634,70C
178	2.1.40.100.8	IRRF A RECOLHER	1.234,90C	600,20	0,00	634,70C
185	2.1.5	OBRIGAÇÕES TRABALHISTA E PREVIDENCIÁRIA	31.321,85C	19.464,55	7.534,21	19.391,51C
186	2.1.50.1	OBRIGAÇÕES COM O PESSOAL	11.199,93C	13.034,21	7.534,21	5.699,93C
187	2.1.50.100.1	SALÁRIOS E ORDENADOS A PAGAR	9.169,88C	13.034,21	7.534,21	3.669,88C
188	2.1.50.100.2	PRÓ-LABORE A PAGAR	2.030,05C	0,00	0,00	2.030,05C
190	2.1.50.2	OBRIGAÇÕES SOCIAIS	20.121,92C	6.430,34	0,00	13.691,58C
191	2.1.50.200.1	INSS A RECOLHER	18.339,59C	5.495,60	0,00	12.843,99C

Sistema lançando por ANGELO AUGUSTO GAMBA ANDREOLI

Empresa: AGROFELD PRODUCAO DE ARROZ IRRIGADO LTDA - EM RECUPERACAO JUDICIAL		Folha: 0002				
C.N.P.J.: 26.142.341/0001-95		Número Livro: 0001				
Período: 01/05/2021 - 31/05/2021		Emissão: 17/06/2021				
		Hora: 15:24:01				
BALANCETE						
Código	Classificação	Descrição da conta	Saldo Anterior	Débito	Crédito	Saldo Atual
192	2.1.50.200.2	FGTS A RECOLHER	1.782,33C	934,74	0,00	847,59C
503	2.2	PASSIVO NÃO-CIRCULANTE	332.556,98C	0,00	0,00	332.556,98C
217	2.2.1	PASSIVO EXIGÍVEL A LONGO PRAZO	332.556,98C	0,00	0,00	332.556,98C
993	2.2.21.01	Adiantamento de Clientes	332.556,98C	0,00	0,00	332.556,98C
242	2.3	PATRIMÔNIO LÍQUIDO	16.576.179,31D	0,00	0,00	16.576.179,31D
243	2.3.1	CAPITAL SOCIAL	100.000,00C	0,00	0,00	100.000,00C
244	2.3.10.1	CAPITAL SUBSCRITO	100.000,00C	0,00	0,00	100.000,00C
245	2.3.10.100.1	CAPITAL SOCIAL	100.000,00C	0,00	0,00	100.000,00C
249	2.3.2	LUCROS OU PREJUÍZOS ACUMULADOS	11.788.844,97D	0,00	0,00	11.788.844,97D
267	2.3.20.100.2	(-) PREJUÍZOS ACUMULADOS	11.788.844,97D	0,00	0,00	11.788.844,97D
264	2.3.5	RESULTADOS CORRENTES	4.887.334,34D	0,00	0,00	4.887.334,34D
265	2.3.50.1	LUCROS/PREJUÍZOS DO EXERCÍCIO	4.887.334,34D	0,00	0,00	4.887.334,34D
746	2.3.50.100.4	(-) PREJUÍZOS DO EXERCÍCIO	4.231.107,24D	0,00	0,00	4.231.107,24D
1123	2.3.50.100.5	(+/-) AJUSTE DE EXERCÍCIOS ANTERIORES	656.227,10D	0,00	0,00	656.227,10D
269	3	CONTAS DE RESULTADOS - CUSTOS E DESPESAS	3.295.201,04C	297.829,29	924.200,00	3.921.571,75C
1011	3.0.05	Receita Merc Nac - Prod / Merc - à Vista	11.352.495,16C	0,00	919.200,00	12.271.695,16C
1136	3.0.06	RECEITA COM BONIFICACAO	3.873,04C	0,00	0,00	3.873,04C
500	3.1	CUSTOS	4.795.526,90D	154.666,81	5.000,00	4.945.193,71D
270	3.1.1	CUSTOS DIRETOS DE PRODUÇÃO	4.795.526,90D	154.666,81	5.000,00	4.945.193,71D
752	3.1.10.3	CUSTO DA MERCADORIA VENDIDA	4.795.526,90D	154.666,81	5.000,00	4.945.193,71D
1018	3.1.10.303.2	Custos - Produtos / Mercadorias	834.393,49D	43.713,00	5.000,00	873.106,49D
1019	3.1.10.303.3	Custos - Prestação de Serviços	25.782,70D	1.818,21	0,00	27.600,91D
1016	3.1.10.310.7	Combustíveis e Lubrificantes	639.367,63D	81.659,73	0,00	721.027,36D
1017	3.1.10.310.9	Manutenção de Veículos	529.999,30D	25.835,87	0,00	555.835,17D
1021	3.1.10.715.0	Fertilização	2.765.983,78D	1.640,00	0,00	2.767.623,78D
295	3.2	DESPESAS OPERACIONAIS	3.265.640,26D	143.162,48	0,00	3.408.802,74D
296	3.2.1	DESPESAS COM VENDAS	575.873,29D	10.117,58	0,00	585.990,87D
297	3.2.10.1	DESPESAS COM PESSOAL	575.727,19D	10.098,08	0,00	585.825,27D
298	3.2.10.100.1	SALÁRIOS E ORDENADOS	395.167,65D	9.384,21	0,00	404.551,86D
299	3.2.10.100.2	PRÓ-LABORE	12.156,15D	0,00	0,00	12.156,15D
303	3.2.10.100.6	INSS	93.655,09D	0,00	0,00	93.655,09D
304	3.2.10.100.7	FGTS	31.176,27D	0,00	0,00	31.176,27D
305	3.2.10.100.8	INDENIZAÇÕES E AVISO PRÉVIO	8.850,17D	0,00	0,00	8.850,17D
306	3.2.10.100.9	ASSISTÊNCIA MÉDICA E SOCIAL	9.385,03D	0,00	0,00	9.385,03D
1124	3.2.10.101.1	ALIMENTACAO	16.584,67D	96,80	0,00	16.681,47D
1125	3.2.10.101.2	SEGUROS	8.752,16D	617,07	0,00	9.369,23D
314	3.2.10.5	DESPESAS COM VIAGENS E REPRESENTAÇÕES	146,10D	19,50	0,00	165,60D
318	3.2.10.500.4	REFEIÇÕES	0,00	19,50	0,00	19,50D
1135	3.2.10.500.5	PEDAGIO	146,10D	0,00	0,00	146,10D
329	3.2.2	DESPESAS ADMINISTRATIVAS	2.689.766,97D	133.044,90	0,00	2.822.811,87D
340	3.2.20.2	ALUGUÉIS E ARRENDAMENTOS	12.997,00D	1.450,00	0,00	14.447,00D
341	3.2.20.200.1	ALUGUÉIS DE IMÓVEIS	12.997,00D	1.450,00	0,00	14.447,00D
345	3.2.20.3	IMPOSTOS, TAXAS E CONTRIBUIÇÕES	8.863,82D	1.824,04	0,00	10.687,86D
429	3.2.20.300.10	PARCELAMENTOS RF	0,00	884,89	0,00	884,89D
350	3.2.20.300.5	TAXAS DIVERSAS	8.863,82D	939,15	0,00	9.802,97D
353	3.2.20.4	DESPESAS GERAIS	2.663.714,63D	129.665,36	0,00	2.793.379,99D
354	3.2.20.400.1	ENERGIA ELÉTRICA	935.558,68D	79.516,88	0,00	1.015.075,56D
355	3.2.20.400.2	ÁGUA E ESGOTO	3.236,45D	215,96	0,00	3.452,41D
356	3.2.20.400.3	TELEFONE	6.846,69D	154,97	0,00	7.001,66D
358	3.2.20.400.5	INTERNET	5.052,91D	572,39	0,00	5.625,30D
359	3.2.20.400.6	MATERIAIS DE MANUTENÇÃO E REPARO	298.177,57D	637,88	0,00	298.815,45D
362	3.2.20.400.9	SERVIÇOS PRESTADOS POR TERCEIROS	295.782,50D	6.102,79	0,00	301.885,29D
363	3.2.20.401.0	DEPRECIações E AMORTIZAÇÕES	60.311,72D	0,00	0,00	60.311,72D
364	3.2.20.401.1	FRETES E CARRETOS	168.134,06D	8.577,19	0,00	176.711,25D
365	3.2.20.401.2	CONTRIBUIÇÕES/DOAÇÕES	1.850,00D	0,00	0,00	1.850,00D
366	3.2.20.401.3	DESPESAS COM PRODUTOS P/USO EM GERAL	28.917,64D	10.574,66	0,00	39.492,30D
1133	3.2.20.401.315	PREMIO DE SEGUROS	2.000,00D	0,00	0,00	2.000,00D
1134	3.2.20.401.315	TREINAMENTOS E CURSOS	11.258,40D	1.045,44	0,00	12.303,84D
1126	3.2.20.401.4	HONORÁRIOS ADVOCATÍCIOS	213.508,00D	0,00	0,00	213.508,00D
1127	3.2.20.401.5	HONORÁRIOS PROFISSIONAIS PJ	53.684,80D	0,00	0,00	53.684,80D
1128	3.2.20.401.6	SERVIÇOS DE TERCEIROS PF	407.587,30D	16.354,37	0,00	423.941,67D
1129	3.2.20.401.7	GASTOS COM CARTAO DE CREDITO	156.200,04D	912,83	0,00	157.112,87D
1131	3.2.20.401.8	MULTAS	2.174,41D	0,00	0,00	2.174,41D
1132	3.2.20.401.9	PEDAGIOS E ESTACIONAMENTO	5.924,12D	5.000,00	0,00	10.924,12D
1130	3.2.20.431.48	MENSALIDADES/ASSOCIACOES	7.509,34D	0,00	0,00	7.509,34D
367	3.2.20.5	DESPESAS FINANCEIRAS	4.191,52D	105,50	0,00	4.297,02D
368	3.2.20.500.1	JUROS P/ ATRASO	189,10D	0,00	0,00	189,10D

Sistema desenvolvido por ANGELO AUGUSTO GAMBA ANDREOLI



Valor: R\$ 10.537.583,45
PROCESSO CIVEL E DO TRABALHO -> Processo de Conhecimento -> Procedimento de Conhecimento -> Procedimentos Especiais -> Procedimentos Regidos por Outros Códigos, Leis Esparças e Regimento
FLORES DE GOIÁS - VARA CIVEL
Usuário: IZADORA VITOR DIAS DE REZENDE - Data: 08/10/2023 23:52:34

Empresa: **AGROFELD PRODUCAO DE ARROZ IRRIGADO LTDA - EM RECUPERACAO JUDICIAL** Folha: 0003
C.N.P.J.: 26.142.341/0001-95 Número Livro: 0001
Período: 01/05/2021 - 31/05/2021 Emissão: 17/06/2021
Hora: 15:24:01

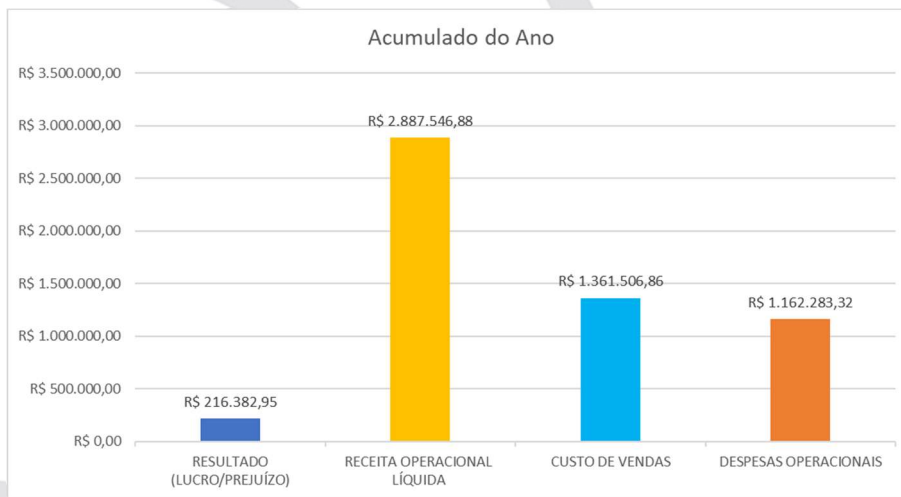
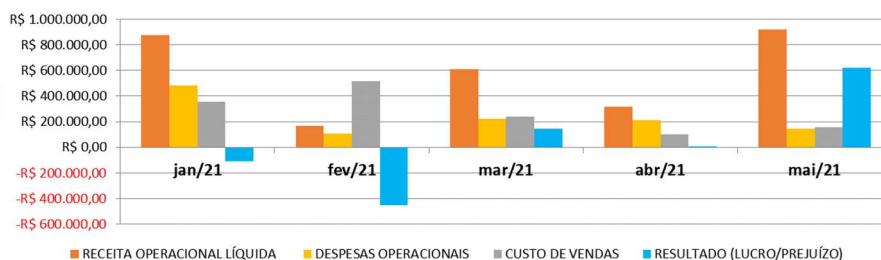
BALANCETE

Código	Classificação	Descrição da conta	Saldo Anterior	Débito	Crédito	Saldo Atual
369	3.2.20.500.2	DESPESAS BANCARIAS	4.000,00D	105,50	0,00	4.105,50D
372	3.2.20.500.5	JUROS BANCARIOS	2,42D	0,00	0,00	2,42D

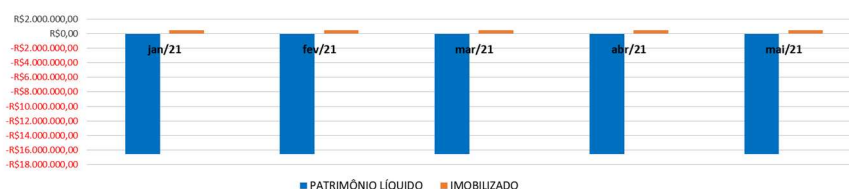
Sistema Ilustrado por ANGÉLO AUGUSTO CAMBA ANDREOLI

6. Das informações acima mencionadas, extraímos o seguinte cenário contábil:

Mês de referência	RESULTADO (LUCRO/PREJUÍZO)	RECEITA OPERACIONAL LÍQUIDA	CUSTO DE VENDAS	DESPESAS OPERACIONAIS
agosto-20	-R\$ 909.808,24	R\$ 0,00	R\$ 1.012.384,35	R\$ 91.744,90
setembro-20	-R\$ 47.067,69	R\$ 0,00	R\$ 258.818,81	R\$ 126.960,64
outubro-20	R\$ 4.614,07	R\$ 0,00	R\$ 210.821,33	R\$ 73.548,31
novembro-20	R\$ 463.157,55	R\$ 1.522.633,04	R\$ 148.865,57	R\$ 666.036,17
dezembro-20	R\$ 2.905.301,69	R\$ 3.499.743,72	R\$ 131.938,41	R\$ 365.303,62
janeiro-21	-R\$ 110.316,99	R\$ 872.546,14	R\$ 353.621,16	R\$ 481.868,22
fevereiro-21	-R\$ 451.189,68	R\$ 166.680,74	R\$ 513.779,90	R\$ 104.090,52
março-21	R\$ 147.979,15	R\$ 610.975,70	R\$ 240.280,55	R\$ 222.716,00
abril-21	R\$ 8.539,76	R\$ 318.144,30	R\$ 99.158,44	R\$ 210.446,10
maio-21	R\$ 621.370,71	R\$ 919.200,00	R\$ 154.666,81	R\$ 143.162,48



Mês de referência	PATRIMÔNIO LÍQUIDO	IMOBILIZADO
agosto-20	-R\$ 16.576.179,31	R\$ 611.363,11
setembro-20	-R\$ 16.576.179,31	R\$ 611.363,11
outubro-20	-R\$ 16.576.179,31	R\$ 611.363,11
novembro-20	-R\$ 16.576.179,31	R\$ 462.902,71
dezembro-20	-R\$ 16.576.179,31	R\$ 462.902,71
janeiro-21	-R\$ 16.576.179,31	R\$ 462.902,71
fevereiro-21	-R\$ 16.576.179,31	R\$ 462.902,71
março-21	-R\$ 16.576.179,31	R\$ 462.902,71
abril-21	-R\$ 16.576.179,31	R\$ 462.902,71
maio-21	-R\$ 16.576.179,31	R\$ 462.902,71



7. Diante do exposto, necessário enfatizar que nos últimos períodos a recuperanda vivenciou relevantes alterações que geraram transtornos e impactos negativos empresariais de naturezas exógenas, como a substituição dos representantes legais e responsável pela contabilidade. Ainda, a Comarca de Flores de Goiás, há tempo, está desprovida de titular e conta com magistrados em desdobramento e esforço hercúleo nos atendimentos às convocações do Poder Judiciário e se revezam na respondência acumulativa das suas próprias unidades judiciárias, ocasionando natural sobrepasso na prestação jurisdicional.

8. Também, a recuperanda foi acometida por Ação de Despejo (autos nº 5180605-65.2020.8.09.0182), com

deferimento de medida liminar, a qual foi suspensa pelo Tribunal de Justiça (autos nº 5636166-70.2020.8.09.0000). Consta que foi protocolada Ação de Preferência c/c Manutenção de Posse e Retenção por Benfeitorias (autos nº 5184749-48.2021.8.09.0182), que aguarda despacho inicial desse juízo.

9. Nesse complexo e tumultuado contexto, foram realizadas diversas reuniões de trabalho com os novos representantes legais da recuperanda, e, o Plano de Recuperação Judicial foi homologado, por meio de decisão proferida no dia 11/12/2020 (evento 21), a qual foi objeto de recursos, consoante mencionado no item 3 acima.

10. Em conclusão, reportamos a permanência dos atrasos das informações requestadas pela Administração Judicial. Constata-se a atividade empresarial com a manutenção de empregos e comercialização de produtos, o notável incremento no preço da saca de arroz e resultados de lucros no último trimestre, não obstante as inconsistências das informações contábeis e resultados aferidos nos exercícios anteriores, e, assim, o atual cenário recuperacional permanece com contornos complexos e vieses imprecisos ao soerguimento empresarial, notadamente ante a ação de despejo movida pelos arrendantes, em curso.

11. Ante o exposto, requer-se:

- a. A juntada, o recebimento e a aprovação deste relatório do Administrador Judicial;
- b. A intimação da devedora para atender os requerimentos da Administração Judicial, tempestivamente;
- c. A Intimação do Ministério Público, Credores e Recuperanda deste relatório mensal.

Temos em que,

Pede deferimento.

Goiânia-GO, 25 de junho de 2021.

STENIUS LACERDA
BASTOS:43891721153

Assinado de forma digital por STENIUS LACERDA
BASTOS:43891721153
Dados: 2021.06.28 14:23:58 -03'00'

CINCOS CONSULTORIA ORGANIZACIONAL LTDA
STENIUS LACERDA BASTOS
ADMINISTRADOR JUDICIAL