

## AO JUÍZO DA COMARCA DE FLORES DE GOIÁS – GOIÁS

**AUTOS:** 0391337-54.2016.8.09.0181  
**PARTE:** AGROFELD PRODUÇÃO DE ARROZ IRRIGADO LTDA  
**NATUREZA:** RECUPERAÇÃO JUDICIAL

CINCOS CONSULTORIA ORGANIZACIONAL LTDA, por seu representante legal STENIUS LACERDA BASTOS, ambos já devidamente qualificados nos presentes autos de RECUPERAÇÃO JUDICIAL da empresa AGROFELD PRODUÇÃO DE ARROZ IRRIGADO LTDA, vem perante Vossa Excelência, e em atendimento ao art. 22, inciso II, letra “c” da Lei de Falências e Recuperação de Empresas – LFR (Lei nº 11.101, de 9 de fevereiro de 2005), apresentar o **Relatório do Administrador Judicial**, conforme segue:

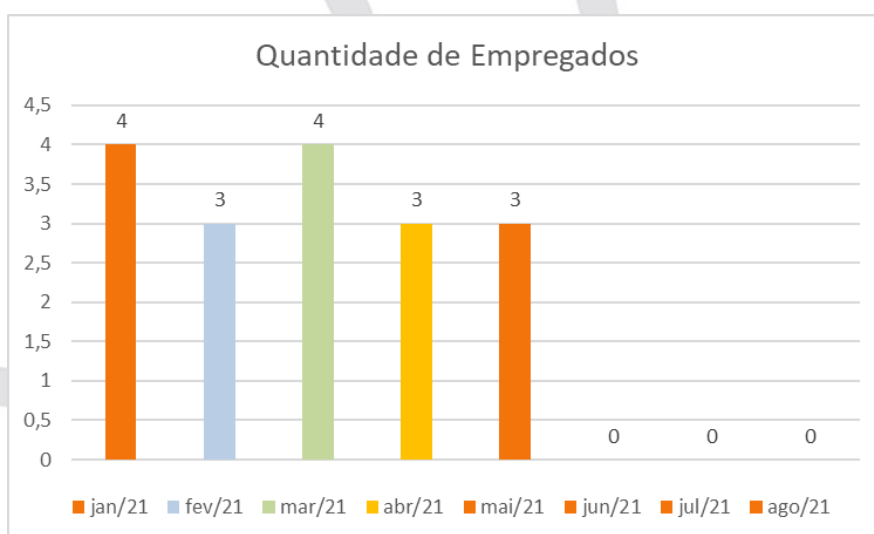
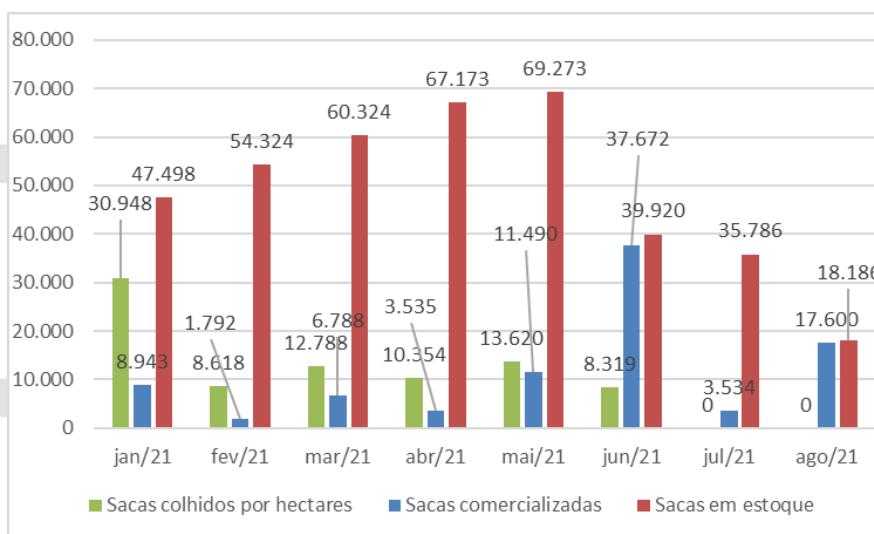
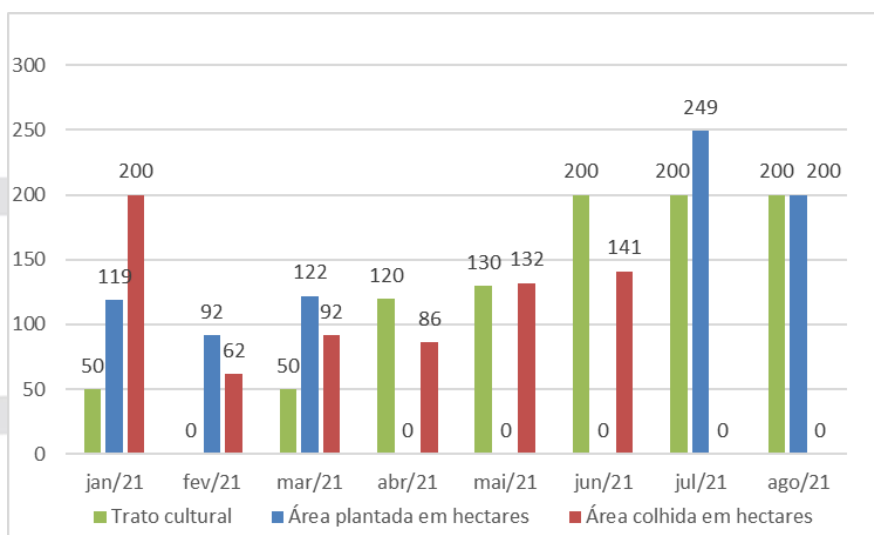
2. Trata-se do de relatório em face do deferimento do processamento da recuperação judicial, conforme decisão prolatada em 2 de maio de 2017, e publicada no dia 8 de maio de 2017, constante do Dário da Justiça Eletrônico do Tribunal de Justiça do Estado de Goiás, edição nº 2262.

3. Em análise às informações recepcionadas abstraem-se as seguintes evidências, sintetizadas a fim de compreender as atividades econômico e financeira empresariais, traçadas numa linha de tempo com marco no presente exercício, e enfoques nas áreas: (i) plantadas, (ii) colhidas, (iii) tratos culturais, (iv) sistematizadas e (v) quantidades de sacas comercializadas e (vi) produtos em estoque:

Indicador	fev/19	mar/19	abr/19	mai/19	jun/19	jul/19	ago/19	set/19	out/19	nov/19	dez/19
Trato cultural	71,4 há	231,6 há	54 há	224,3há	108há	79 há	95há	76	68	76,5 há	285
Área plantada em hectares	84,02 há	0	0	0	245 há	115	53	110	140	0	77
Área colhida em hectares	15há	11.284	38 há	277há	190há	0	0	0	102,48	134,4	108,12
Sacas colhidos por hectares	92,6	90	101	92,6	72	0	0	0	148	165,8	168
Sacas comercializadas	0	0	0	0	0	0	0	0	0,00	0	0
Sacas comercializadas	2.173,20	3.700	13.318	5.598	31.792	2.682	0	0	14.380,00	13.443	17.725
Valor do kg	R\$0,98	R\$1,00	R\$1,10	R\$1,10	R\$1,10	R\$1,10	R\$0,00	R\$0,00	R\$1,10	R\$1,10	R\$1,10
Sacas em estoque	0	2,824	1000	21.056	2.578		0	0	844,6	8.852	0
Quantidade de Empregados											8

Indicador	jan/20	fev/20	mar/20	abr/20	mai/20	jun/20	jul/20	ago/20	set/20	out/20	nov/20	dez/20
Trato cultural	27	48	97	90	108	107	225	40	78	80	168	82
Área plantada em hectares	153	127	70	28	0	170	41	225	272	135	226	0
Área colhida em hectares	106	138	0	182	82	110	107	0	0	48	142	317
Sacas colhidos por hectares	153	151	0	122	98	72	60	0	0	8880	26300	25.000
Sacas comercializadas	0	0	0	0	0	0	0	0	0	2000	16.300	33.000
Sacas comercializadas	15.097	964	7.891	6.797	11.576	12.732	5.379	0	0	2000	16300	3300
Valor do kg	R\$1,04	R\$1,16	R\$1,20	R\$1,25	R\$1,23	R\$1,40	R\$1,70	0	0	R\$2,00	R\$2,10	R\$ 2,10
Sacas em estoque				8.000	10.000	15.962	2.000	2000	2000	8.880	10.000	2.000
Quantidade de Empregados	7	7	8	8	8	6	7	7	8	8	7	4

Indicador	jan/21	fev/21	mar/21	abr/21	mai/21	jun/21	jul/21	ago/21
Trato cultural	50	0	50	120	130	200	200	200
Área plantada em hectares	119	92	122	0	0	0	249	200
Área colhida em hectares	200	62	92	86	132	141	0	0
Sacas colhidos por hectares	30.948	8.618	12.788	10.354	13.620	8.319	0	0
Sacas comercializadas	8.943	1.792	6.788	3.535	11.490	37.672	3.534	17.600
Valor da saca (50 kg)	R\$97,50	R\$90,00	R\$90,00	R\$90,00	R\$80,00	R\$80,00	R\$80,00	R\$85,00
Sacas em estoque	47.498	54.324	60.324	67.173	69.273	39.920	35.786	18.186
Quantidade de Empregados	4	3	4	3	3	0	0	0



4. Segue o Balancete Mensal do período de agosto de 2021, encaminhado pela recuperanda:

Empresa:		AGROFELD PRODUCAO DE ARROZ IRRIGADO LTDA - EM RECUPERACAO JUDICIAL			Folha:	0001
C.N.P.J.:		26.142.341/0001-95			Número livro:	0001
Período:		01/08/2021 - 31/08/2021			Emissão:	16/09/2021
					Hora:	14:55:04
BALANCETE						
Código	Classificação	Descrição da conta	Saldo Anterior	Débito	Crédito	Saldo Atual
<b>1</b>	<b>1</b>	<b>ATIVO</b>	<b>2.299.154,17D</b>	<b>3.544.927,87</b>	<b>3.468.873,15</b>	<b>2.375.208,89D</b>
<b>2</b>	<b>1.1</b>	<b>ATIVO CIRCULANTE</b>	<b>1.505.751,84D</b>	<b>3.544.927,87</b>	<b>3.468.873,15</b>	<b>1.581.806,56D</b>
<b>3</b>	<b>1.1.1</b>	<b>CAIXA E EQUIVALENTE DE CAIXA</b>	<b>1.115.707,20D</b>	<b>2.043.774,31</b>	<b>3.052.517,99</b>	<b>106.963,52D</b>
<b>4</b>	<b>1.1.10.1</b>	<b>CAIXA</b>	<b>6.423,02D</b>	<b>30.000,00</b>	<b>35.364,35</b>	<b>1.058,67D</b>
<b>5</b>	<b>1.1.10.100.1</b>	<b>CAIXA GERAL</b>	<b>6.423,02D</b>	<b>30.000,00</b>	<b>35.364,35</b>	<b>1.058,67D</b>
<b>7</b>	<b>1.1.10.2</b>	<b>BANCOS CONTA MOVIMENTO</b>	<b>0,00</b>	<b>1.717.024,20</b>	<b>1.717.024,20</b>	<b>0,00</b>
<b>846</b>	<b>1.1.10.210.24</b>	<b>CC - Banco SICOOB</b>	<b>0,00</b>	<b>1.717.024,20</b>	<b>1.717.024,20</b>	<b>0,00</b>
<b>10</b>	<b>1.1.10.3</b>	<b>APLICAÇÕES FINANCEIRAS LIQUIDEZ IMEDIATA</b>	<b>1.109.284,18D</b>	<b>296.750,11</b>	<b>1.300.129,44</b>	<b>105.904,85D</b>
<b>1137</b>	<b>1.1.10.300.2</b>	<b>APLICACAO RDC</b>	<b>1.109.284,18D</b>	<b>296.750,11</b>	<b>1.300.129,44</b>	<b>105.904,85D</b>
<b>862</b>	<b>1.1.15</b>	<b>ESTOQUES PRODUTOS / MERCADORIAS</b>	<b>36.744,40D</b>	<b>0,00</b>	<b>0,00</b>	<b>36.744,40D</b>
<b>863</b>	<b>1.1.16.111.6</b>	<b>Compras Nacionais</b>	<b>199.818,40D</b>	<b>0,00</b>	<b>0,00</b>	<b>199.818,40D</b>
<b>864</b>	<b>1.1.16.112.6</b>	<b>(-) CPV / CMV</b>	<b>163.074,00C</b>	<b>0,00</b>	<b>0,00</b>	<b>163.074,00C</b>
<b>12</b>	<b>1.1.2</b>	<b>CLIENTES</b>	<b>0,00</b>	<b>1.501.153,56</b>	<b>416.355,16</b>	<b>1.084.798,40D</b>
<b>13</b>	<b>1.1.20.1</b>	<b>DUPLICATAS A RECEBER</b>	<b>0,00</b>	<b>1.501.153,56</b>	<b>416.355,16</b>	<b>1.084.798,40D</b>
<b>14</b>	<b>1.1.20.100.1</b>	<b>CLIENTE DIVERSO</b>	<b>0,00</b>	<b>1.501.153,56</b>	<b>416.355,16</b>	<b>1.084.798,40D</b>
<b>18</b>	<b>1.1.3</b>	<b>OUTROS CRÉDITOS</b>	<b>353.300,24D</b>	<b>0,00</b>	<b>0,00</b>	<b>353.300,24D</b>
<b>23</b>	<b>1.1.30.5</b>	<b>ADIANTAMENTOS A FORNECEDORES</b>	<b>353.193,78D</b>	<b>0,00</b>	<b>0,00</b>	<b>353.193,78D</b>
<b>859</b>	<b>1.1.30.511.42</b>	<b>Adto. Fornecedores Diversos</b>	<b>353.193,78D</b>	<b>0,00</b>	<b>0,00</b>	<b>353.193,78D</b>
<b>28</b>	<b>1.1.30.8</b>	<b>TRIBUTOS A RECUPERAR/COMPENSAR</b>	<b>106,46D</b>	<b>0,00</b>	<b>0,00</b>	<b>106,46D</b>
<b>36</b>	<b>1.1.30.800.8</b>	<b>COFINS RETIDO A COMPENSAR</b>	<b>106,46D</b>	<b>0,00</b>	<b>0,00</b>	<b>106,46D</b>
<b>501</b>	<b>1.2</b>	<b>REALIZAVEL A LONGO PRAZO</b>	<b>330.499,62D</b>	<b>0,00</b>	<b>0,00</b>	<b>330.499,62D</b>
<b>69</b>	<b>1.2.1</b>	<b>ATIVO REALIZÁVEL A LONGO PRAZO</b>	<b>323.705,62D</b>	<b>0,00</b>	<b>0,00</b>	<b>323.705,62D</b>
<b>869</b>	<b>1.2.11.169</b>	<b>Adto Sodo Angelica da Silva Liesenfeld</b>	<b>26.666,29D</b>	<b>0,00</b>	<b>0,00</b>	<b>26.666,29D</b>
<b>871</b>	<b>1.2.11.171</b>	<b>Adto Sodo Giovanni Paça Liesenfeld</b>	<b>297.039,33D</b>	<b>0,00</b>	<b>0,00</b>	<b>297.039,33D</b>
<b>111</b>	<b>1.2.3</b>	<b>IMOBILIZADO</b>	<b>6.794,00D</b>	<b>0,00</b>	<b>0,00</b>	<b>6.794,00D</b>
<b>116</b>	<b>1.2.30.2</b>	<b>MÓVEIS E UTENSÍLIOS</b>	<b>6.794,00D</b>	<b>0,00</b>	<b>0,00</b>	<b>6.794,00D</b>
<b>117</b>	<b>1.2.30.200.1</b>	<b>MÓVEIS E UTENSÍLIOS</b>	<b>6.794,00D</b>	<b>0,00</b>	<b>0,00</b>	<b>6.794,00D</b>
<b>87</b>	<b>1.3</b>	<b>ATIVO NÃO CIRCULANTE</b>	<b>462.902,71D</b>	<b>0,00</b>	<b>0,00</b>	<b>462.902,71D</b>
<b>132</b>	<b>1.3.3</b>	<b>IMOBILIZADO</b>	<b>462.902,71D</b>	<b>0,00</b>	<b>0,00</b>	<b>462.902,71D</b>
<b>133</b>	<b>1.3.30.1</b>	<b>IMOBILIZADO</b>	<b>961.102,74D</b>	<b>0,00</b>	<b>0,00</b>	<b>961.102,74D</b>
<b>113</b>	<b>1.3.30.100.1</b>	<b>EQUIPAMENTOS INFORMATICA</b>	<b>1.599,00D</b>	<b>0,00</b>	<b>0,00</b>	<b>1.599,00D</b>
<b>114</b>	<b>1.3.30.100.2</b>	<b>PREDIOS</b>	<b>178.000,00D</b>	<b>0,00</b>	<b>0,00</b>	<b>178.000,00D</b>
<b>119</b>	<b>1.3.30.100.3</b>	<b>MÁQUINAS E EQUIPAMENTOS</b>	<b>604.210,00D</b>	<b>0,00</b>	<b>0,00</b>	<b>604.210,00D</b>
<b>121</b>	<b>1.3.30.100.4</b>	<b>VEÍCULOS</b>	<b>177.293,74D</b>	<b>0,00</b>	<b>0,00</b>	<b>177.293,74D</b>
<b>144</b>	<b>1.3.30.5</b>	<b>(-) DEPRECIACOES ACUMULADAS</b>	<b>498.200,03C</b>	<b>0,00</b>	<b>0,00</b>	<b>498.200,03C</b>
<b>145</b>	<b>1.3.30.500.1</b>	<b>(-) PREDIOS</b>	<b>46.339,85C</b>	<b>0,00</b>	<b>0,00</b>	<b>46.339,85C</b>
<b>146</b>	<b>1.3.30.500.2</b>	<b>(-) MAQUINAS E EQUIPAMENTOS</b>	<b>336.214,35C</b>	<b>0,00</b>	<b>0,00</b>	<b>336.214,35C</b>
<b>147</b>	<b>1.3.30.500.3</b>	<b>(-) EQUIPAMENTOS DE INFORMATICA</b>	<b>506,35C</b>	<b>0,00</b>	<b>0,00</b>	<b>506,35C</b>
<b>148</b>	<b>1.3.30.500.4</b>	<b>(-) VEICULOS</b>	<b>115.139,48C</b>	<b>0,00</b>	<b>0,00</b>	<b>115.139,48C</b>
<b>149</b>	<b>2</b>	<b>PASSIVO</b>	<b>2.285.799,54D</b>	<b>76.962,60</b>	<b>62.170,74</b>	<b>2.300.591,40D</b>
<b>150</b>	<b>2.1</b>	<b>PASSIVO CIRCULANTE</b>	<b>13.957.822,79C</b>	<b>76.962,60</b>	<b>62.170,74</b>	<b>13.943.030,93C</b>
<b>992</b>	<b>2.1.00</b>	<b>EXIGIVEL DE CURTO PRAZO</b>	<b>149.601,88C</b>	<b>72.340,63</b>	<b>57.124,34</b>	<b>134.385,99C</b>
<b>165</b>	<b>2.1.01.1</b>	<b>FORNECEDORES</b>	<b>149.601,88C</b>	<b>72.340,63</b>	<b>57.124,34</b>	<b>134.385,99C</b>
<b>944</b>	<b>2.1.01.120.05</b>	<b>Fornecedores Nacionais</b>	<b>71.013,33C</b>	<b>28.496,38</b>	<b>49.155,91</b>	<b>91.672,86C</b>
<b>945</b>	<b>2.1.01.171.42</b>	<b>CASA DA BORRACHA</b>	<b>8.770,11C</b>	<b>3.067,50</b>	<b>0,00</b>	<b>5.702,61C</b>
<b>958</b>	<b>2.1.01.171.66</b>	<b>NATIVA AGRICOLA LTDA</b>	<b>17.679,94C</b>	<b>0,00</b>	<b>0,00</b>	<b>17.679,94C</b>
<b>904</b>	<b>2.1.01.171.68</b>	<b>METALSILO EQUIPAMENTOS AGROINDUSTRIAIS EIRELI ME</b>	<b>13.285,00C</b>	<b>0,00</b>	<b>0,00</b>	<b>13.285,00C</b>
<b>906</b>	<b>2.1.01.171.70</b>	<b>DELTA COMBUSTIVEIS LTDA</b>	<b>1.557,83C</b>	<b>8.542,45</b>	<b>7.968,43</b>	<b>983,81C</b>
<b>911</b>	<b>2.1.01.171.76</b>	<b>Dimas Xavier Ferro &amp; cia Ltda Me</b>	<b>7.522,57C</b>	<b>5.236,00</b>	<b>0,00</b>	<b>2.286,57C</b>
<b>915</b>	<b>2.1.01.171.80</b>	<b>AGROQUIMA PRODUTOS AGROPECUARIOS</b>	<b>2.774,80C</b>	<b>0,00</b>	<b>0,00</b>	<b>2.774,80C</b>
<b>932</b>	<b>2.1.01.172.12</b>	<b>AGRINOVA AGRIC INT INOV</b>	<b>26.998,30C</b>	<b>26.998,30</b>	<b>0,00</b>	<b>0,00</b>
<b>382</b>	<b>2.1.1</b>	<b>EMPRÉSTIMOS E FINANCIAMENTOS</b>	<b>13.783.858,89C</b>	<b>0,00</b>	<b>0,00</b>	<b>13.783.858,89C</b>
<b>969</b>	<b>2.1.10.012.016</b>	<b>Empréstimos BB</b>	<b>6.792.369,19C</b>	<b>0,00</b>	<b>0,00</b>	<b>6.792.369,19C</b>
<b>970</b>	<b>2.1.10.012.017</b>	<b>Empréstimos Banrisul</b>	<b>4.072.569,11C</b>	<b>0,00</b>	<b>0,00</b>	<b>4.072.569,11C</b>
<b>971</b>	<b>2.1.10.012.019</b>	<b>Empréstimos Caba</b>	<b>2.059.090,59C</b>	<b>0,00</b>	<b>0,00</b>	<b>2.059.090,59C</b>
<b>967</b>	<b>2.1.10.012.245</b>	<b>Empréstimos Santander</b>	<b>300.000,00C</b>	<b>0,00</b>	<b>0,00</b>	<b>300.000,00C</b>
<b>968</b>	<b>2.1.10.012.246</b>	<b>Empréstimos CNH</b>	<b>300.000,00C</b>	<b>0,00</b>	<b>0,00</b>	<b>300.000,00C</b>
<b>972</b>	<b>2.1.10.017.151</b>	<b>Empréstimos Bradesco - Contrato 362716/0</b>	<b>259.830,00C</b>	<b>0,00</b>	<b>0,00</b>	<b>259.830,00C</b>
<b>169</b>	<b>2.1.4</b>	<b>OBRIGAÇÕES TRIBUTÁRIAS</b>	<b>663,12C</b>	<b>28,42</b>	<b>28,42</b>	<b>663,12C</b>
<b>170</b>	<b>2.1.40.1</b>	<b>IMPOSTOS E CONTRIBUIÇÕES A RECOLHER</b>	<b>663,12C</b>	<b>28,42</b>	<b>28,42</b>	<b>663,12C</b>
<b>178</b>	<b>2.1.40.100.8</b>	<b>IRRF A RECOLHER</b>	<b>663,12C</b>	<b>28,42</b>	<b>28,42</b>	<b>663,12C</b>
<b>185</b>	<b>2.1.5</b>	<b>OBRIGAÇÕES TRABALHISTA E PREVIDENCIÁRIA</b>	<b>23.698,90C</b>	<b>4.593,55</b>	<b>5.017,98</b>	<b>24.123,33C</b>
<b>186</b>	<b>2.1.50.1</b>	<b>OBRIGAÇÕES COM O PESSOAL</b>	<b>9.591,41C</b>	<b>3.130,05</b>	<b>3.354,46</b>	<b>9.815,82C</b>
<b>187</b>	<b>2.1.50.100.1</b>	<b>SALÁRIOS E ORDENADOS A PAGAR</b>	<b>6.461,36C</b>	<b>0,00</b>	<b>2.254,46</b>	<b>8.715,82C</b>

Sistema licenciado para ANGELO AUGUSTO GAMBA ANDREOLI



Empresa:		AGROFELD PRODUCAO DE ARROZ IRRIGADO LTDA - EM RECUPERACAO JUDICIAL			Folha:		0002
C.N.P.J.:		26.142.341/0001-95			Número Livro:		0001
Período:		01/08/2021 - 31/08/2021			Emissão:		16/09/2021
					Hora:		14:55:04
BALANCETE							
Código	Classificação	Descrição da conta	Saldo Anterior	Débito	Crédito	Saldo Atual	
188	2.1.50.100.2	PRÓ-LABORE A PAGAR	3.130,05C	3.130,05	1.100,00	1.100,00C	
<b>190</b>	<b>2.1.50.2</b>	<b>OBRIGAÇÕES SOCIAIS</b>	<b>14.107,49C</b>	<b>1.463,50</b>	<b>1.663,52</b>	<b>14.307,51C</b>	
191	2.1.50.200.1	INSS A RECOLHER	14.107,49C	1.263,48	1.263,48	14.107,49C	
192	2.1.50.200.2	FGTS A RECOLHER	0,00	200,02	400,04	200,02C	
<b>503</b>	<b>2.2</b>	<b>PASSIVO NÃO-CIRCULANTE</b>	<b>332.556,98C</b>	<b>0,00</b>	<b>0,00</b>	<b>332.556,98C</b>	
<b>217</b>	<b>2.2.1</b>	<b>PASSIVO EXIGÍVEL A LONGO PRAZO</b>	<b>332.556,98C</b>	<b>0,00</b>	<b>0,00</b>	<b>332.556,98C</b>	
993	2.2.21.01	Adiantamento de Clientes	332.556,98C	0,00	0,00	332.556,98C	
<b>242</b>	<b>2.3</b>	<b>PATRIMÔNIO LÍQUIDO</b>	<b>16.576.179,31D</b>	<b>0,00</b>	<b>0,00</b>	<b>16.576.179,31D</b>	
<b>243</b>	<b>2.3.1</b>	<b>CAPITAL SOCIAL</b>	<b>100.000,00C</b>	<b>0,00</b>	<b>0,00</b>	<b>100.000,00C</b>	
<b>244</b>	<b>2.3.10.1</b>	<b>CAPITAL SUBSCRITO</b>	<b>100.000,00C</b>	<b>0,00</b>	<b>0,00</b>	<b>100.000,00C</b>	
245	2.3.10.100.1	CAPITAL SOCIAL	100.000,00C	0,00	0,00	100.000,00C	
<b>249</b>	<b>2.3.2</b>	<b>LUCROS OU PREJUÍZOS ACUMULADOS</b>	<b>11.788.844,97D</b>	<b>0,00</b>	<b>0,00</b>	<b>11.788.844,97D</b>	
267	2.3.20.100.2	(-) PREJUÍZOS ACUMULADOS	11.788.844,97D	0,00	0,00	11.788.844,97D	
<b>264</b>	<b>2.3.5</b>	<b>RESULTADOS CORRENTES</b>	<b>4.887.334,34D</b>	<b>0,00</b>	<b>0,00</b>	<b>4.887.334,34D</b>	
<b>265</b>	<b>2.3.50.1</b>	<b>LUCROS/PREJUÍZOS DO EXERCÍCIO</b>	<b>4.887.334,34D</b>	<b>0,00</b>	<b>0,00</b>	<b>4.887.334,34D</b>	
746	2.3.50.100.4	(-) PREJUÍZOS DO EXERCÍCIO	4.231.107,24D	0,00	0,00	4.231.107,24D	
1123	2.3.50.100.5	(+/-) AJUSTE DE EXERCÍCIOS ANTERIORES	656.227,10D	0,00	0,00	656.227,10D	
<b>269</b>	<b>3</b>	<b>CONTAS DE RESULTADOS - CUSTOS E DESPESAS</b>	<b>4.581.637,59C</b>	<b>1.417.589,70</b>	<b>1.506.686,17</b>	<b>4.670.734,06C</b>	
1011	3.0.05	Receita Merc Nac - Prod / Merc - à Vista	15.585.932,08C	0,00	1.501.153,56	17.087.085,64C	
1136	3.0.06	RECEITA COM BONIFICACAO	3.873,04C	0,00	0,00	3.873,04C	
<b>500</b>	<b>3.1</b>	<b>CUSTOS</b>	<b>6.810.616,61D</b>	<b>846.422,26</b>	<b>0,00</b>	<b>7.657.038,87D</b>	
<b>270</b>	<b>3.1.1</b>	<b>CUSTOS DIRETOS DE PRODUÇÃO</b>	<b>6.810.616,61D</b>	<b>846.422,26</b>	<b>0,00</b>	<b>7.657.038,87D</b>	
<b>752</b>	<b>3.1.10.3</b>	<b>CUSTO DA MERCADORIA VENDIDA</b>	<b>6.810.616,61D</b>	<b>846.422,26</b>	<b>0,00</b>	<b>7.657.038,87D</b>	
1018	3.1.10.303.2	Custos - Produtos / Mercadorias	1.109.297,91D	1.700,00	0,00	1.110.997,91D	
1019	3.1.10.303.3	Custos - Prestação de Serviços	805.324,34D	213.250,00	0,00	1.018.574,34D	
1016	3.1.10.310.7	Combustíveis e Lubrificantes	841.133,75D	44.892,19	0,00	886.025,94D	
1017	3.1.10.310.9	Manutenção de Veículos	597.545,42D	28.653,93	0,00	626.199,35D	
1021	3.1.10.715.0	Fertilização	3.457.315,19D	557.926,14	0,00	4.015.241,33D	
<b>295</b>	<b>3.2</b>	<b>DESPESAS OPERACIONAIS</b>	<b>4.197.550,92D</b>	<b>571.167,44</b>	<b>5.532,61</b>	<b>4.763.185,75D</b>	
<b>296</b>	<b>3.2.1</b>	<b>DESPESAS COM VENDAS</b>	<b>627.582,15D</b>	<b>10.944,39</b>	<b>5.532,61</b>	<b>632.993,93D</b>	
<b>297</b>	<b>3.2.10.1</b>	<b>DESPESAS COM PESSOAL</b>	<b>623.318,04D</b>	<b>6.716,49</b>	<b>0,00</b>	<b>630.034,53D</b>	
298	3.2.10.100.1	SALÁRIOS E ORDENADOS	428.737,90D	2.282,88	0,00	431.020,78D	
299	3.2.10.100.2	PRÓ-LABORE	13.256,15D	1.100,00	0,00	14.356,15D	
303	3.2.10.100.6	INSS	102.987,89D	1.263,48	0,00	104.251,37D	
304	3.2.10.100.7	FGTS	32.746,14D	400,04	0,00	33.146,18D	
305	3.2.10.100.8	INDENIZAÇÕES E AVISO PRÉVIO	8.850,17D	0,00	0,00	8.850,17D	
306	3.2.10.100.9	ASSISTÊNCIA MÉDICA E SOCIAL	9.385,03D	0,00	0,00	9.385,03D	
1124	3.2.10.101.1	ALIMENTACAO	16.681,47D	0,00	0,00	16.681,47D	
1125	3.2.10.101.2	SEGUROS	10.673,29D	1.670,09	0,00	12.343,38D	
<b>314</b>	<b>3.2.10.5</b>	<b>DESPESAS COM VIAGENS E REPRESENTAÇÕES</b>	<b>4.264,11D</b>	<b>4.227,90</b>	<b>5.532,61</b>	<b>2.959,40D</b>	
317	3.2.10.500.3	HOSPEDAGEM	1.212,00D	1.660,00	0,00	2.872,00D	
318	3.2.10.500.4	REFEIÇÕES	19,50D	67,90	0,00	87,40D	
1135	3.2.10.500.5	PEDAGIO	3.032,61D	2.500,00	5.532,61	0,00	
<b>329</b>	<b>3.2.2</b>	<b>DESPESAS ADMINISTRATIVAS</b>	<b>3.569.968,77D</b>	<b>560.223,05</b>	<b>0,00</b>	<b>4.130.191,82D</b>	
<b>330</b>	<b>3.2.20.1</b>	<b>DESPESAS COM PESSOAL</b>	<b>49.999,99D</b>	<b>0,00</b>	<b>0,00</b>	<b>49.999,99D</b>	
333	3.2.20.100.3	PRÊMIOS E GRATIFICAÇÕES	49.999,99D	0,00	0,00	49.999,99D	
<b>340</b>	<b>3.2.20.2</b>	<b>ALUGUÉIS E ARRENDAMENTOS</b>	<b>17.347,00D</b>	<b>1.450,00</b>	<b>0,00</b>	<b>18.797,00D</b>	
341	3.2.20.200.1	ALUGUÉIS DE IMÓVEIS	17.347,00D	1.450,00	0,00	18.797,00D	
<b>345</b>	<b>3.2.20.3</b>	<b>IMPOSTOS, TAXAS E CONTRIBUIÇÕES</b>	<b>13.908,26D</b>	<b>336,06</b>	<b>0,00</b>	<b>14.244,32D</b>	
429	3.2.20.300.10	PARCELAMENTOS RF	1.772,10D	336,06	0,00	2.108,16D	
349	3.2.20.300.4	IPVA	1.830,04D	0,00	0,00	1.830,04D	
350	3.2.20.300.5	TAXAS DIVERSAS	10.306,12D	0,00	0,00	10.306,12D	
<b>353</b>	<b>3.2.20.4</b>	<b>DESPESAS GERAIS</b>	<b>3.484.200,50D</b>	<b>558.333,49</b>	<b>0,00</b>	<b>4.042.533,99D</b>	
354	3.2.20.400.1	ENERGIA ELÉTRICA	1.119.624,29D	46.117,85	0,00	1.165.742,14D	
355	3.2.20.400.2	ÁGUA E ESGOTO	3.820,74D	230,89	0,00	4.051,63D	
356	3.2.20.400.3	TELEFONE	7.521,60D	282,97	0,00	7.804,57D	
358	3.2.20.400.5	INTERNET	5.966,58D	228,99	0,00	6.195,57D	
359	3.2.20.400.6	MATERIAIS DE MANUTENÇÃO E REPARO	307.988,45D	2.857,80	0,00	310.846,25D	
360	3.2.20.400.7	DESPESA COM SISTEMA	59,90D	138,50	0,00	198,40D	
362	3.2.20.400.9	SERVIÇOS PRESTADOS POR TERCEIROS	322.127,21D	24.339,65	0,00	346.466,86D	
363	3.2.20.401.0	DEPRECIACÕES E AMORTIZAÇÕES	60.311,72D	0,00	0,00	60.311,72D	
364	3.2.20.401.1	FRETES E CARRETOS	689.383,38D	458.223,79	0,00	1.147.607,17D	
365	3.2.20.401.2	CONTRIBUIÇÕES/DOACOES	2.850,00D	0,00	0,00	2.850,00D	
366	3.2.20.401.3	DESPESAS COM PRODUTOS P/USO EM GERAL	52.149,07D	12.870,54	0,00	65.019,61D	
1133	3.2.20.401.315	PREMIO DE SEGUROS	2.000,00D	0,00	0,00	2.000,00D	
1134	3.2.20.401.315	TREINAMENTOS E CURSOS	13.422,85D	600,00	0,00	14.022,85D	

Sistema: Roteado para ANGELO AUGUSTO GAMRA ANDREOLI

Empresa: **AGROFELD PRODUCAO DE ARROZ IRRIGADO LTDA - EM RECUPERACAO JUDICIAL** Folha: 0003  
C.N.P.J.: 26.142.341/0001-95 Número Livro: 0001  
Período: 01/08/2021 - 31/08/2021 Emissão: 16/09/2021  
Hora: 14:55:04

**BALANCETE**

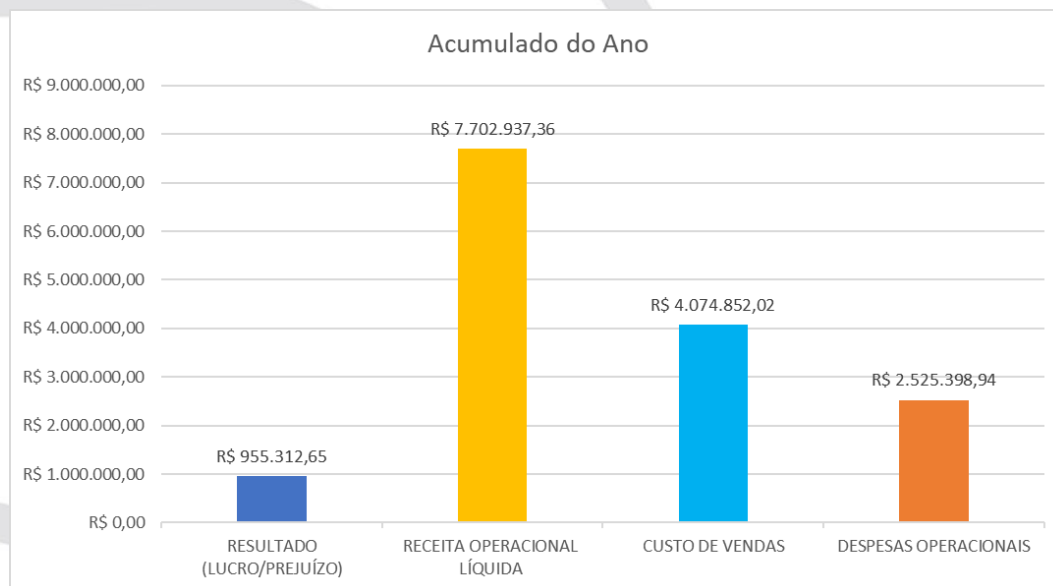
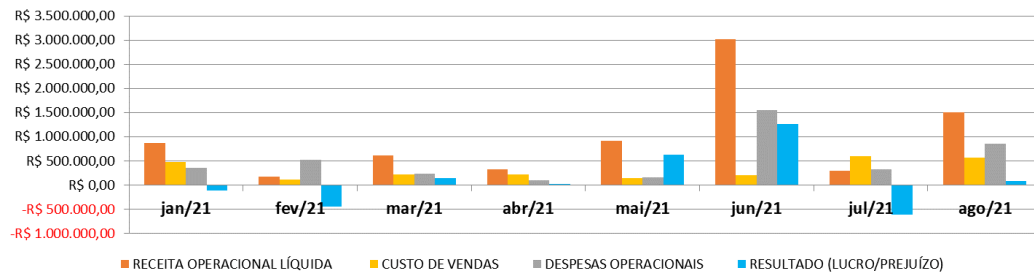
Código	Classificação	Descrição da conta	Saldo Anterior	Débito	Crédito	Saldo Atual
1126	3.2.20.401.4	HONORARIOS ADVOCATICIOS	213.508,00D	0,00	0,00	213.508,00D
1127	3.2.20.401.5	HONORARIOS PROFISSIONAIS PJ	73.734,80D	6.850,00	0,00	80.584,80D
1128	3.2.20.401.6	SERVICOS DE TERCEIROS PF	428.704,47D	0,00	0,00	428.704,47D
1129	3.2.20.401.7	GASTOS COM CARTAO DE CREDITO	160.359,67D	0,00	0,00	160.359,67D
1131	3.2.20.401.8	MULTAS	2.174,41D	0,00	0,00	2.174,41D
1132	3.2.20.401.9	PEDAGIOS E ESTACIONAMENTO	10.924,12D	5.532,61	0,00	16.456,73D
1130	3.2.20.431.48	MENSALIDADES/ASSOCIACOES	7.569,24D	59,90	0,00	7.629,14D
<b>367</b>	<b>3.2.20.5</b>	<b>DESPESAS FINANCEIRAS</b>	<b>4.513,02D</b>	<b>103,50</b>	<b>0,00</b>	<b>4.616,52D</b>
368	3.2.20.500.1	JUROS P/ ATRASO	189,10D	0,00	0,00	189,10D
369	3.2.20.500.2	DESPESAS BANCARIAS	4.321,50D	103,50	0,00	4.425,00D
372	3.2.20.500.5	JUROS BANCARIOS	2,42D	0,00	0,00	2,42D
<b>402</b>	<b>4</b>	<b>CONTAS DE RESULTADO - RECEITAS</b>	<b>3.316,12C</b>	<b>0,00</b>	<b>1.750,11</b>	<b>5.066,23C</b>
<b>403</b>	<b>4.1</b>	<b>RECEITAS OPERACIONAIS</b>	<b>3.316,12C</b>	<b>0,00</b>	<b>1.750,11</b>	<b>5.066,23C</b>
<b>430</b>	<b>4.1.3</b>	<b>RECEITAS FINANCEIRAS</b>	<b>3.316,12C</b>	<b>0,00</b>	<b>1.750,11</b>	<b>5.066,23C</b>
<b>431</b>	<b>4.1.30.1</b>	<b>JUROS E DESCONTOS</b>	<b>3.316,12C</b>	<b>0,00</b>	<b>1.750,11</b>	<b>5.066,23C</b>
432	4.1.30.100.1	JUROS DE APLICACOES	3.316,12C	0,00	1.750,11	5.066,23C

Sistema licenciado para ANGELO AUGUSTO GAMBA ANDREOLI

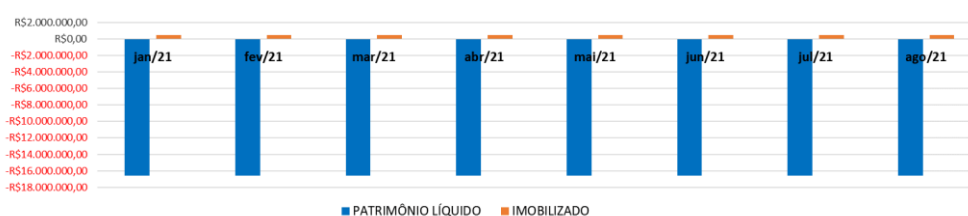
### 5. Das informações acima mencionadas, extraímos

o seguinte cenário contábil:

Mês de referência	RESULTADO (LUCRO/PREJUÍZO)	RECEITA OPERACIONAL LÍQUIDA	CUSTO DE VENDAS	DESPESAS OPERACIONAIS
agosto-20	-R\$ 909.808,24	R\$ 0,00	R\$ 1.012.384,35	R\$ 91.744,90
setembro-20	-R\$ 47.067,69	R\$ 0,00	R\$ 258.818,81	R\$ 126.960,64
outubro-20	R\$ 4.614,07	R\$ 0,00	R\$ 210.821,33	R\$ 73.548,31
novembro-20	R\$ 463.157,55	R\$ 1.522.633,04	R\$ 148.865,57	R\$ 666.036,17
dezembro-20	R\$ 2.905.301,69	R\$ 3.499.743,72	R\$ 131.938,41	R\$ 365.303,62
janeiro-21	-R\$ 110.316,99	R\$ 872.546,14	R\$ 353.621,16	R\$ 481.868,22
fevereiro-21	-R\$ 451.189,68	R\$ 166.680,74	R\$ 513.779,90	R\$ 104.090,52
março-21	R\$ 147.979,15	R\$ 610.975,70	R\$ 240.280,55	R\$ 222.716,00
abril-21	R\$ 8.539,76	R\$ 318.144,30	R\$ 99.158,44	R\$ 210.446,10
maio-21	R\$ 621.370,71	R\$ 919.200,00	R\$ 154.666,81	R\$ 143.162,48
junho-21	R\$ 1.266.321,26	R\$ 3.013.802,88	R\$ 1.550.702,52	R\$ 196.779,10
julho-21	-R\$ 610.955,42	R\$ 300.434,04	R\$ 316.220,38	R\$ 595.169,08
agosto-21	R\$ 83.563,86	R\$ 1.501.153,56	R\$ 846.422,26	R\$ 571.167,44



Mês de referência	PATRIMÔNIO LÍQUIDO	IMOBILIZADO
agosto-20	-R\$ 16.576.179,31	R\$ 611.363,11
setembro-20	-R\$ 16.576.179,31	R\$ 611.363,11
outubro-20	-R\$ 16.576.179,31	R\$ 611.363,11
novembro-20	-R\$ 16.576.179,31	R\$ 462.902,71
dezembro-20	-R\$ 16.576.179,31	R\$ 462.902,71
janeiro-21	-R\$ 16.576.179,31	R\$ 462.902,71
fevereiro-21	-R\$ 16.576.179,31	R\$ 462.902,71
março-21	-R\$ 16.576.179,31	R\$ 462.902,71
abril-21	-R\$ 16.576.179,31	R\$ 462.902,71
maio-21	-R\$ 16.576.179,31	R\$ 462.902,71
junho-21	-R\$ 16.576.179,31	R\$ 462.902,71
julho-21	-R\$ 16.576.179,31	R\$ 462.902,71
agosto-21	-R\$ 16.576.179,31	R\$ 462.902,71



6. Diante do exposto, necessário enfatizar que nos últimos períodos a recuperanda vivenciou relevantes alterações que geraram transtornos e impactos negativos empresariais de naturezas exógenas, como a substituição dos representantes legais e responsável pela contabilidade.

7. Também, a recuperanda foi acometida por Ação de Despejo (autos nº 5180605-65.2020.8.09.0182), com deferimento de medida liminar, a qual foi suspensa pelo Tribunal de Justiça (autos nº 5636166-70.2020.8.09.0000). Consta que foi protocolada Ação de Preferência c/c Manutenção de Posse e Retenção



por Benfeitorias (autos nº 5184749-48.2021.8.09.0182), que se encontra na fase inicial.

8. Cumpre-nos informar ainda que os recursos de agravo de instrumento interpostos pelos credores BANRISUL - BANCO DO ESTADO DO RIO GRANDE DO SUL (nº 5064679.63.2021.8.09.0000) e BANCO DO BRASIL S.A. (nº 5042648.49.2021.8.09.0000) em face da decisão de homologação do plano de recuperação judicial, buscando o reconhecimento da tempestividade de suas respectivas objeções apresentadas, foram desprovidos, conforme se vê nos acórdãos juntados nos eventos 64, 65, 66 e 67. Verificamos que o primeiro processo está arquivado e o segundo em fase de contrarrazões de Recurso Especial interposto.

9. Devemos, por fim, reportar a esse juízo que No dia 16 de setembro de 2021, no período matutino, recebemos ligação telefônica via WhatsApp, através do número (49) 9101.906, cuja interlocutora se identificou como Francielly, representante legal dos proprietários do imóvel onde atualmente ocorrem as atividades da recuperanda. Em síntese, no aludido diálogo, fora afirmado a este Auxiliar do Juízo que informações contidas no relatório da Administração Judicial, notadamente nos quesitos de resultados contábeis e áreas de plantio, seriam divergentes daquelas prestadas

no âmbito dos autos da ação de despejo interposta por seus constituintes em desfavor da recuperanda, além de menção assentada no mencionado reporte que a ação despejo ocasionara prejuízos à devedora em exame. Esclarecemos à interlocutora que todas as bases que lastreiam e sustentam as informações contidas em relatórios da administração judicial são unicamente provenientes de dados e registros repassados diretamente pela recuperanda. Além disso, notório, que a ação despejo (reintegração de posse) cumprida imediatamente nas primeiras horas da manhã do primeiro dia do retorno das atividades do Poder Judiciário, 7 de janeiro de 2021, provocou inequívocos prejuízos às atividades da recuperanda, principalmente pelas perdas de funcionários e desconfianças de fornecedores em receber pagamentos de compras de insumos nas condições de pagamentos a prazo. Ademais, expusemos que a legislação de regência não comporta ou mesmo permite que empresas em processo ou recuperação judicial omitam ou prestem informações inverídicas à administração judicial, sob as penas previstas em lei.

10. Em face da interlocução acima mencionada, de imediato, instamos a recuperanda a prestar informações sobre os fatos que, por seu turno, reportou a este Auxiliar do Juízo haver

determinadas inconsistências de informações relativas às áreas de cultivo, repassando os dados atualizados e apresentados no item 3 deste reporte.

11. Destacamos, ademais, que extraímos das ultimas informações trazidas pela recuperanda (item 3) a inexistência de funcionários diretos a partir do mês junho de 2021, que justificou contratação de prestadores de serviços terceirizados.

11. Em conclusão, reportamos a permanência dos atrasos das informações requestadas pela Administração Judicial. Constata-se a atividade empresarial com a manutenção de mão de obra e comercialização de produtos, o notável incremento no preço da saca de arroz, sendo que neste período houve lucro no importe de R\$ 83 mil, não obstante as inconsistências das informações contábeis e resultados aferidos nos exercícios anteriores, e, assim, o atual cenário recuperacional permanece com contornos complexos e vieses imprecisos ao soerguimento empresarial, notadamente ante a ação de despejo movida pelos arrendantes, em curso.

11. Ante o exposto, requer-se:

- a. A juntada, o recebimento e a aprovação deste relatório do Administrador Judicial;

- b. A intimação da devedora para atender os requerimentos da Administração Judicial, tempestivamente;
- c. A Intimação do Ministério Público, Credores e Recuperanda deste relatório mensal.

Temos em que,

Pede deferimento.

Goiânia-GO, 06 de outubro de 2021.

**CINCOS CONSULTORIA ORGANIZACIONAL LTDA**  
**STENIUS LACERDA BASTOS**  
**ADMINISTRADOR JUDICIAL**