

AO JUÍZO DA COMARCA DE FLORES DE GOIÁS – GOIÁS

AUTOS: 0391337-54.2016.8.09.0181
PARTE: AGROFELD PRODUÇÃO DE ARROZ IRRIGADO LTDA
NATUREZA: RECUPERAÇÃO JUDICIAL

CINCOS CONSULTORIA ORGANIZACIONAL LTDA, por seu representante legal STENIUS LACERDA BASTOS, ambos já devidamente qualificados nos presentes autos de RECUPERAÇÃO JUDICIAL da empresa AGROFELD PRODUÇÃO DE ARROZ IRRIGADO LTDA, vem perante Vossa Excelência, e em atendimento ao art. 22, inciso II, letra “c” da Lei de Falências e Recuperação de Empresas – LFR (Lei nº 11.101, de 9 de fevereiro de 2005), apresentar o **Relatório do Administrador Judicial**, conforme segue:

(62) 2020.2475 / (62) 99147-3559 - www.stenius.com.br - cincos@stenius.com.br
Avenida Olinda, nº 960, Park Lozandes, Trade Tower - Sala 1704 - em Goiânia - GO - 74884-120

1 de 10

Valor: R\$ 10.537.583,45
PROCESSO CIVEL E DO TRABALHO -> Processo de Conhecimento -> Procedimento de Conhecimento -> Procedimentos Especiais -> Procedimentos Regidos por Outros Códigos, Leis Esparças e Regimento
FLORES DE GOIÁS - VARA CIVEL
Usuário: IZADORA VITOR DIAS DE REZENDE - Data: 08/10/2023 23:52:55

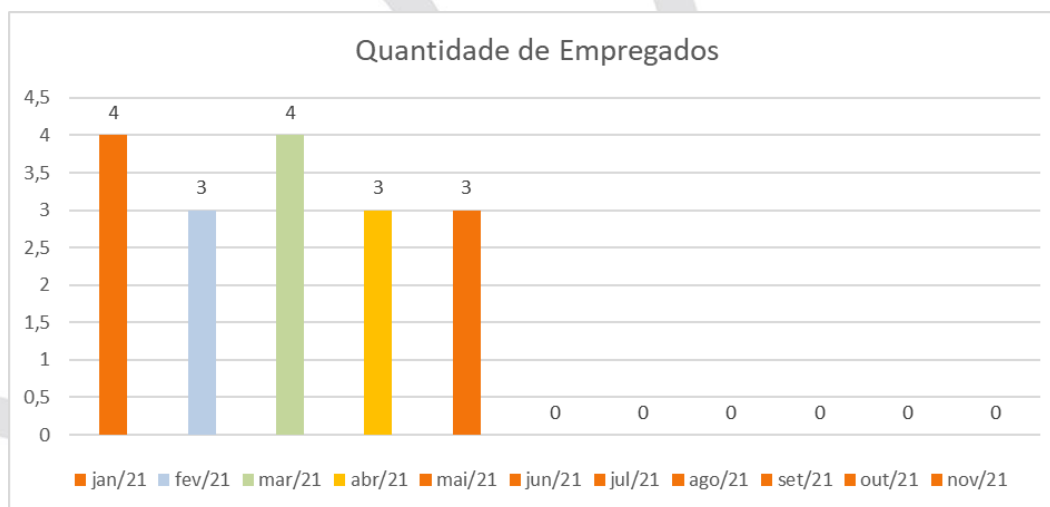
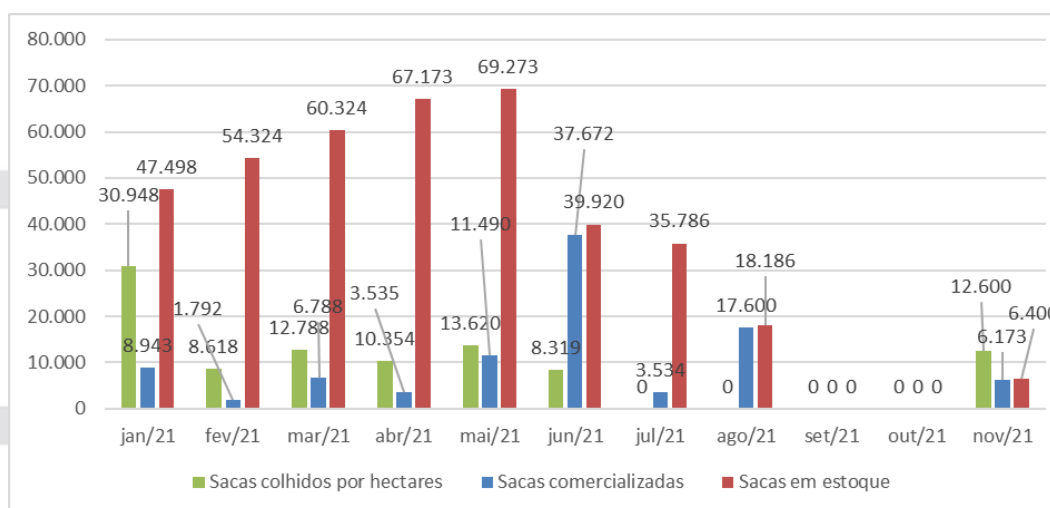
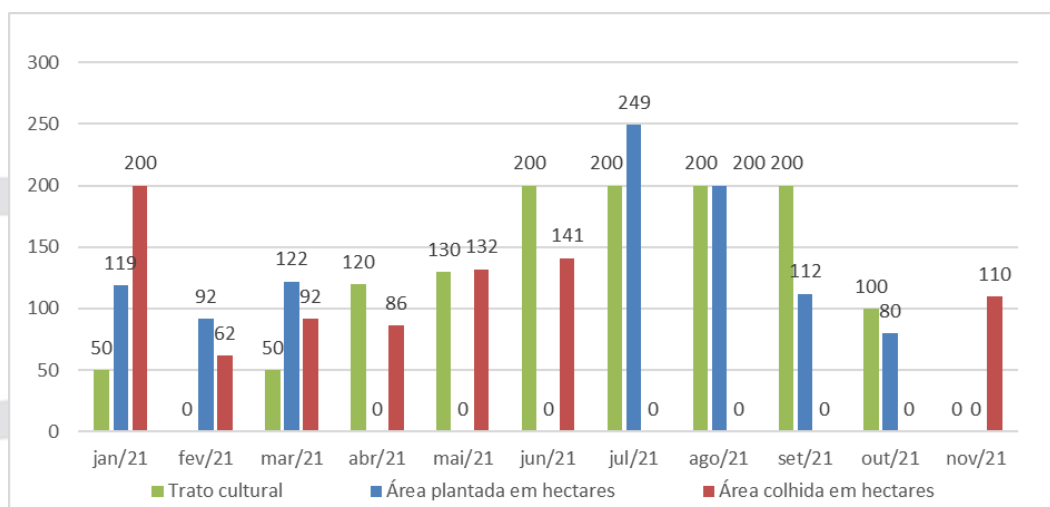
2. Trata-se do de relatório em face do deferimento do processamento da recuperação judicial, conforme decisão prolatada em 2 de maio de 2017, e publicada no dia 8 de maio de 2017, constante do Dário da Justiça Eletrônico do Tribunal de Justiça do Estado de Goiás, edição nº 2262.

3. Em análise às informações recepcionadas abstraem-se as seguintes evidências, sintetizadas a fim de compreender as atividades econômico e financeira empresariais, traçadas numa linha de tempo com marco no presente exercício, e enfoques nas áreas: (i) plantadas, (ii) colhidas, (iii) tratos culturais, (iv) sistematizadas e (v) quantidades de sacas comercializadas e (vi) produtos em estoque:

Indicador	fev/19	mar/19	abr/19	mai/19	jun/19	jul/19	ago/19	set/19	out/19	nov/19	dez/19
Trato cultural	71,4 há	231,6 há	54 há	224,3há	108há	79 há	95há	76	68	76,5 há	285
Área plantada em hectares	84,02 há	0	0	0	245 há	115	53	110	140	0	77
Área colhida em hectares	15há	11.284	38 há	277há	190há	0	0	0	102,48	134,4	108,12
Sacas colhidos por hectares	92,6	90	101	92,6	72	0	0	0	148	165,8	168
Sacas comercializadas	0	0	0	0	0	0	0	0	0,00	0	0
Sacas comercializadas	2.173,20	3.700	13.318	5.598	31.792	2.682	0	0	14.380,00	13.443	17.725
Valor do kg	R\$0,98	R\$1,00	R\$1,10	R\$1,10	R\$1,10	R\$1,10	R\$0,00	R\$0,00	R\$1,10	R\$1,10	R\$1,10
Sacas em estoque	0	2,824	1000	21.056	2.578		0	0	844,6	8.852	0
Quantidade de Empregados											8

Indicador	jan/20	fev/20	mar/20	abr/20	mai/20	jun/20	jul/20	ago/20	set/20	out/20	nov/20	dez/20
Trato cultural	27	48	97	90	108	107	225	40	78	80	168	82
Área plantada em hectares	153	127	70	28	0	170	41	225	272	135	226	0
Área colhida em hectares	106	138	0	182	82	110	107	0	0	48	142	317
Sacas colhidos por hectares	153	151	0	122	98	72	60	0	0	8880	26300	25.000
Sacas comercializadas	0	0	0	0	0	0	0	0	0	2000	16.300	33.000
Sacas comercializadas	15.097	964	7.891	6.797	11.576	12.732	5.379	0	0	2000	16300	3300
Valor do kg	R\$1,04	R\$1,16	R\$1,20	R\$1,25	R\$1,23	R\$1,40	R\$1,70	0	0	R\$2,00	R\$2,10	R\$ 2,10
Sacas em estoque				8.000	10.000	15.962	2.000	2000	2000	8.880	10.000	2.000
Quantidade de Empregados	7	7	8	8	8	6	7	7	8	8	7	4

Indicador	jan/21	fev/21	mar/21	abr/21	mai/21	jun/21	jul/21	ago/21	set/21	out/21	nov/21
Trato cultural	50	0	50	120	130	200	200	200	200	100	0
Área plantada em hectares	119	92	122	0	0	0	249	200	112	80	0
Área colhida em hectares	200	62	92	86	132	141	0	0	0	0	110
Sacas colhidos por hectares	30.948	8.618	12.788	10.354	13.620	8.319	0	0	0	0	12.600
Sacas comercializadas	8.943	1.792	6.788	3.535	11.490	37.672	3.534	17.600	0	0	6.173
Valor da saca (50 kg)	R\$97,50	R\$90,00	R\$ 90,00	R\$90,00	R\$ 80,00	R\$80,00	R\$ 80,00	R\$ 85,00	R\$ 85,00	R\$ -	R\$73,00
Sacas em estoque	47.498	54.324	60.324	67.173	69.273	39.920	35.786	18.186	0	0	6.400
Quantidade de Empregados	4	3	4	3	3	0	0	0	0	0	0



4. Segue o Balancete Mensal do período de novembro de 2021, encaminhado pela recuperanda:

Empresa:		AGROFELD PRODUCAO DE ARROZ IRRIGADO LTDA - EM RECUPERACAO JUDICIAL			Folha:	0001
C.N.P.J.:		26.142.341/0001-95			Número Livro:	0001
Período:		01/11/2021 - 30/11/2021			Emissão:	17/12/2021
					Hora:	14:47:29
BALANCETE						
Código	Classificação	Descrição da conta	Saldo Anterior	Débito	Crédito	Saldo Atual
1	1	ATIVO	2.904.605,28D	1.005.622,67	984.473,81	2.925.754,14D
2	1.1	ATIVO CIRCULANTE	2.103.202,95D	1.005.622,67	984.473,81	2.124.351,81D
3	1.1.1	CAIXA E EQUIVALENTE DE CAIXA	426.534,47D	547.625,07	816.377,81	157.781,73D
4	1.1.10.1	CAIXA	5.307,36D	20.000,00	4.329,16	20.978,20D
5	1.1.10.100.1	CAIXA GERAL	5.307,36D	20.000,00	4.329,16	20.978,20D
7	1.1.10.2	BANCOS CONTA MOVIMENTO	0,00	526.987,26	456.435,12	70.552,14D
846	1.1.10.210.24	CC - Banco SICCOB	0,00	526.987,26	456.435,12	70.552,14D
10	1.1.10.3	APLICAÇÕES FINANCEIRAS LIQUIDEZ IMEDIATA	421.227,11D	637,81	355.613,53	66.251,39D
1137	1.1.10.300.2	APLICACAO RDC	421.227,11D	637,81	355.613,53	66.251,39D
862	1.1.15	ESTOQUES PRODUTOS / MERCADORIAS	36.744,40D	0,00	0,00	36.744,40D
863	1.1.16.111.6	Compras Nacionais	199.818,40D	0,00	0,00	199.818,40D
864	1.1.16.112.6	(-) CPV / CMV	163.074,00D	0,00	0,00	163.074,00D
12	1.1.2	CLIENTES	1.286.623,84D	457.997,60	168.096,00	1.576.525,44D
13	1.1.20.1	DUPLICATAS A RECEBER	1.286.623,84D	457.997,60	168.096,00	1.576.525,44D
14	1.1.20.100.1	CLIENTE DIVERSO	1.286.623,84D	457.997,60	168.096,00	1.576.525,44D
18	1.1.3	OUTROS CRÉDITOS	353.300,24D	0,00	0,00	353.300,24D
23	1.1.30.5	ADIANTAMENTOS A FORNECEDORES	353.193,78D	0,00	0,00	353.193,78D
859	1.1.30.511.42	Adto. Fornecedores Diversos	353.193,78D	0,00	0,00	353.193,78D
28	1.1.30.8	TRIBUTOS A RECUPERAR/COMPENSAR	106,46D	0,00	0,00	106,46D
36	1.1.30.800.8	COFINS RETIDO A COMPENSAR	106,46D	0,00	0,00	106,46D
501	1.2	REALIZAVEL A LONGO PRAZO	330.499,62D	0,00	0,00	330.499,62D
69	1.2.1	ATIVO REALIZÁVEL A LONGO PRAZO	323.705,62D	0,00	0,00	323.705,62D
869	1.2.11.169	Adto Socio Angelica da Silva Liesenfeld	26.666,29D	0,00	0,00	26.666,29D
871	1.2.11.171	Adto Socio Giovanni Paça Liesenfeld	297.039,33D	0,00	0,00	297.039,33D
111	1.2.3	IMOBILIZADO	6.794,00D	0,00	0,00	6.794,00D
116	1.2.30.2	MÓVEIS E UTENSÍLIOS	6.794,00D	0,00	0,00	6.794,00D
117	1.2.30.200.1	MÓVEIS E UTENSÍLIOS	6.794,00D	0,00	0,00	6.794,00D
87	1.3	ATIVO NÃO CIRCULANTE	470.902,71D	0,00	0,00	470.902,71D
132	1.3.3	IMOBILIZADO	470.902,71D	0,00	0,00	470.902,71D
133	1.3.30.1	IMOBILIZADO	969.102,74D	0,00	0,00	969.102,74D
113	1.3.30.100.1	EQUIPAMENTOS INFORMATICA	1.599,00D	0,00	0,00	1.599,00D
114	1.3.30.100.2	PREDIOS	178.000,00D	0,00	0,00	178.000,00D
119	1.3.30.100.3	MÁQUINAS E EQUIPAMENTOS	604.210,00D	0,00	0,00	604.210,00D
121	1.3.30.100.4	VEÍCULOS	185.293,74D	0,00	0,00	185.293,74D
144	1.3.30.5	(-) DEPRECIACOES ACUMULADAS	498.200,03C	0,00	0,00	498.200,03C
145	1.3.30.500.1	(-) PREDIOS	46.339,85C	0,00	0,00	46.339,85C
146	1.3.30.500.2	(-) MAQUINAS E EQUIPAMENTOS	336.214,35C	0,00	0,00	336.214,35C
147	1.3.30.500.3	(-) EQUIPAMENTOS DE INFORMATICA	506,35C	0,00	0,00	506,35C
148	1.3.30.500.4	(-) VEICULOS	115.139,48C	0,00	0,00	115.139,48C
149	2	PASSIVO	2.321.819,43D	135.719,72	277.061,96	2.180.477,19D
150	2.1	PASSIVO CIRCULANTE	13.921.802,90C	135.719,72	277.061,96	14.063.145,14C
992	2.1.00	EXIGIVEL DE CURTO PRAZO	136.024,73C	133.800,44	275.620,96	277.845,25C
165	2.1.01.1	FORNECEDORES	136.024,73C	133.800,44	275.620,96	277.845,25C
944	2.1.01.120.05	Fornecedores Nacionais	116.609,05C	130.697,51	273.334,70	259.246,24C
945	2.1.01.171.42	CASA DA BORRACHA	328,13C	328,13	0,00	0,00
904	2.1.01.171.68	METALSILO EQUIPAMENTOS AGROINDUSTRIAIS EIRELI ME	13.285,00C	0,00	0,00	13.285,00C
906	2.1.01.171.70	DELTA COMBUSTIVEIS LTDA	741,18C	0,00	1.121,80	1.862,98C
911	2.1.01.171.76	Dimas Xavier Ferro & cia Ltda Me	2.286,57C	0,00	1.164,46	3.451,03C
915	2.1.01.171.80	AGROQUIMA PRODUTOS AGROPECUARIOS	2.774,80C	2.774,80	0,00	0,00
382	2.1.1	EMPRÉSTIMOS E FINANCIAMENTOS	13.783.858,89C	0,00	0,00	13.783.858,89C
969	2.1.10.012.016	Empréstimos BB	6.792.369,19C	0,00	0,00	6.792.369,19C
970	2.1.10.012.017	Empréstimos Banrisul	4.072.569,11C	0,00	0,00	4.072.569,11C
971	2.1.10.012.019	Empréstimos Caba	2.059.090,59C	0,00	0,00	2.059.090,59C
967	2.1.10.012.245	Empréstimos Santander	300.000,00C	0,00	0,00	300.000,00C
968	2.1.10.012.246	Empréstimos CNH	300.000,00C	0,00	0,00	300.000,00C
972	2.1.10.017.151	Empréstimos Bradesco - Contrato 362716/0	259.830,00C	0,00	0,00	259.830,00C
185	2.1.5	OBRIGAÇÕES TRABALHISTA E PREVIDENCIÁRIA	1.919,28C	1.919,28	1.441,00	1.441,00C
186	2.1.50.1	OBRIGAÇÕES COM O PESSOAL	1.100,00C	1.100,00	1.100,00	1.100,00C
188	2.1.50.100.2	PRÓ-LABORE A PAGAR	1.100,00C	1.100,00	1.100,00	1.100,00C
190	2.1.50.2	OBRIGAÇÕES SOCIAIS	819,28C	819,28	341,00	341,00C
191	2.1.50.200.1	INSS A RECOLHER	819,28C	819,28	341,00	341,00C
503	2.2	PASSIVO NÃO-CIRCULANTE	332.556,98C	0,00	0,00	332.556,98C
217	2.2.1	PASSIVO EXIGÍVEL A LONGO PRAZO	332.556,98C	0,00	0,00	332.556,98C

Sistema licenciado para ANGELO AUGUSTO GAMBA ANDREOLI

(62) 2020.2475 / (62) 99147-3559 - www.stenius.com.br - cincos@stenius.com.br

4 de 10

Avenida Olinda, nº 960, Park Lozandes, Trade Tower - Sala 1704 - em Goiânia - GO - 74884-120

Empresa: AGROFELD PRODUCAO DE ARROZ IRRIGADO LTDA - EM RECUPERACAO JUDICIAL		Folha: 0002				
C.N.P.J.: 26.142.341/0001-95		Número Ilvros: 0001				
Período: 01/11/2021 - 30/11/2021		Emissão: 17/12/2021				
		Hora: 14:47:29				
BALANCETE						
Código	Classificação	Descrição da conta	Saldo Anterior	Débito	Crédito	Saldo Atual
993	2.2.21.01	Adiantamento de Clientes	332.556,98C	0,00	0,00	332.556,98C
242	2.3	PATRIMÔNIO LÍQUIDO	16.576.179,31D	0,00	0,00	16.576.179,31D
243	2.3.1	CAPITAL SOCIAL	100.000,00C	0,00	0,00	100.000,00C
244	2.3.10.1	CAPITAL SUBSCRITO	100.000,00C	0,00	0,00	100.000,00C
245	2.3.10.100.1	CAPITAL SOCIAL	100.000,00C	0,00	0,00	100.000,00C
249	2.3.2	LUCROS OU PREJUÍZOS ACUMULADOS	11.788.844,97D	0,00	0,00	11.788.844,97D
267	2.3.20.100.2	(-) PREJUÍZOS ACUMULADOS	11.788.844,97D	0,00	0,00	11.788.844,97D
264	2.3.5	RESULTADOS CORRENTES	4.887.334,34D	0,00	0,00	4.887.334,34D
265	2.3.50.1	LUCROS/PREJUÍZOS DO EXERCÍCIO	4.887.334,34D	0,00	0,00	4.887.334,34D
746	2.3.50.100.4	(-) PREJUÍZOS DO EXERCÍCIO	4.231.107,24D	0,00	0,00	4.231.107,24D
1123	2.3.50.100.5	(+/-) AJUSTE DE EXERCÍCIOS ANTERIORES	656.227,10D	0,00	0,00	656.227,10D
269	3	CONTAS DE RESULTADOS - CUSTOS E DESPESAS	5.219.757,83C	582.106,52	461.275,33	5.098.926,64C
1011	3.0.05	Recelta Merc Nac - Prod / Merc - à Vista	18.645,042,44C	0,00	457.997,60	19.103.040,04C
1136	3.0.06	RECEITA COM BONIFICACAO	3.873,04C	0,00	0,00	3.873,04C
500	3.1	CUSTOS	8.422.137,14D	344.724,93	0,00	8.766.862,07D
270	3.1.1	CUSTOS DIRETOS DE PRODUÇÃO	8.422.137,14D	344.724,93	0,00	8.766.862,07D
752	3.1.10.3	CUSTO DA MERCADORIA VENDIDA	8.422.137,14D	344.724,93	0,00	8.766.862,07D
1018	3.1.10.303.2	Custos - Produtos / Mercadorias	1.517.553,90D	198.658,79	0,00	1.716.212,69D
1019	3.1.10.303.3	Custos - Prestação de Serviços	1.166.515,90D	36.756,10	0,00	1.203.272,00D
1016	3.1.10.310.7	Combustíveis e Lubrificantes	1.057.902,44D	41.447,09	0,00	1.099.349,53D
1017	3.1.10.310.9	Manutenção de Veículos	664.923,57D	67.862,95	0,00	732.786,52D
1021	3.1.10.715.0	Fertilização	4.015.241,33D	0,00	0,00	4.015.241,33D
295	3.2	DESPESAS OPERACIONAIS	5.007.020,51D	237.381,59	3.277,73	5.241.124,37D
296	3.2.1	DESPESAS COM VENDAS	642.699,40D	1.441,00	0,00	644.140,40D
297	3.2.10.1	DESPESAS COM PESSOAL	638.698,85D	1.441,00	0,00	640.139,85D
298	3.2.10.100.1	SALÁRIOS E ORDENADOS	431.049,20D	0,00	0,00	431.049,20D
299	3.2.10.100.2	PRÓ-LABORE	15.456,15D	1.100,00	0,00	16.556,15D
303	3.2.10.100.6	INSS	107.252,17D	341,00	0,00	107.593,17D
304	3.2.10.100.7	FGTS	33.999,16D	0,00	0,00	33.999,16D
305	3.2.10.100.8	INDENIZAÇÕES E AVISO PRÉVIO	8.850,17D	0,00	0,00	8.850,17D
306	3.2.10.100.9	ASSISTÊNCIA MÉDICA E SOCIAL	9.385,03D	0,00	0,00	9.385,03D
1124	3.2.10.101.1	ALIMENTACAO	16.681,47D	0,00	0,00	16.681,47D
1125	3.2.10.101.2	SEGUROS	16.025,50D	0,00	0,00	16.025,50D
314	3.2.10.5	DESPESAS COM VIAGENS E REPRESENTAÇÕES	4.000,55D	0,00	0,00	4.000,55D
317	3.2.10.500.3	HOSPEDAGEM	3.002,00D	0,00	0,00	3.002,00D
318	3.2.10.500.4	REFEIÇÕES	551,10D	0,00	0,00	551,10D
1135	3.2.10.500.5	PEDAGIO	447,45D	0,00	0,00	447,45D
329	3.2.2	DESPESAS ADMINISTRATIVAS	4.364.321,11D	235.940,59	3.277,73	4.596.983,97D
330	3.2.20.1	DESPESAS COM PESSOAL	49.999,99D	0,00	0,00	49.999,99D
333	3.2.20.100.3	PRÊMIOS E GRATIFICAÇÕES	49.999,99D	0,00	0,00	49.999,99D
340	3.2.20.2	ALUGUÉIS E ARRENDAMENTOS	21.697,00D	0,00	0,00	21.697,00D
341	3.2.20.200.1	ALUGUÉIS DE IMÓVEIS	21.697,00D	0,00	0,00	21.697,00D
345	3.2.20.3	IMPOSTOS, TAXAS E CONTRIBUIÇÕES	14.469,70D	0,00	0,00	14.469,70D
429	3.2.20.300.10	PARCELAMENTOS RF	2.333,54D	0,00	0,00	2.333,54D
349	3.2.20.300.4	IPVA	1.830,04D	0,00	0,00	1.830,04D
350	3.2.20.300.5	TAXAS DIVERSAS	10.306,12D	0,00	0,00	10.306,12D
353	3.2.20.4	DESPESAS GERAIS	4.273.392,40D	235.828,09	3.277,73	4.505.942,76D
354	3.2.20.400.1	ENERGIA ELÉTRICA	1.269.581,79D	192.726,76	0,00	1.462.308,55D
355	3.2.20.400.2	ÁGUA E ESGOTO	4.528,66D	167,61	0,00	4.696,27D
356	3.2.20.400.3	TELEFONE	8.350,46D	272,67	0,00	8.623,13D
358	3.2.20.400.5	INTERNET	6.523,56D	249,00	0,00	6.772,56D
359	3.2.20.400.6	MATERIAIS DE MANUTENÇÃO E REPARO	323.762,45D	259,00	0,00	324.021,45D
360	3.2.20.400.7	DESPESA COM SISTEMA	329,43D	0,00	0,00	329,43D
362	3.2.20.400.9	SERVIÇOS PRESTADOS POR TERCEIROS	412.712,58D	12.805,68	1.950,00	423.568,26D
363	3.2.20.401.0	DEPRECIações E AMORTIZAÇÕES	60.311,72D	0,00	0,00	60.311,72D
364	3.2.20.401.1	FRETES E CARRETOS	1.148.841,04D	0,00	0,00	1.148.841,04D
365	3.2.20.401.2	CONTRIBUIÇÕES/DOACOES	2.850,00D	0,00	0,00	2.850,00D
366	3.2.20.401.3	DESPESAS COM PRODUTOS P/USO EM GERAL	87.846,94D	12.497,37	1.327,73	99.016,58D
1133	3.2.20.401.315	PREMIO DE SEGUROS	2.000,00D	0,00	0,00	2.000,00D
1134	3.2.20.401.315	TREINAMENTOS E CURSOS	16.122,85D	0,00	0,00	16.122,85D
1126	3.2.20.401.4	HONORARIOS ADVOCATICIOS	213.508,00D	0,00	0,00	213.508,00D
1127	3.2.20.401.5	HONORARIOS PROFISSIONAIS PJ	97.857,40D	16.850,00	0,00	114.707,40D
1128	3.2.20.401.6	SERVICOS DE TERCEIROS PF	428.704,47D	0,00	0,00	428.704,47D
1129	3.2.20.401.7	GASTOS COM CARTAO DE CREDITO	163.300,77D	0,00	0,00	163.300,77D
1131	3.2.20.401.8	MULTAS	2.174,41D	0,00	0,00	2.174,41D
1132	3.2.20.401.9	PEDAGIOS E ESTACIONAMENTO	16.456,73D	0,00	0,00	16.456,73D
1130	3.2.20.431.48	MENSALIDADES/ASSOCIACOES	7.629,14D	0,00	0,00	7.629,14D

Sistema licenciado para ANGELO AUGUSTO GAMBA ANDREOLI

(62) 2020.2475 / (62) 99147-3559 - www.stenius.com.br - cincos@stenius.com.br

5 de 10

Avenida Olinda, nº 960, Park Lozandes, Trade Tower - Sala 1704 - em Goiânia - GO - 74884-120



Empresa:		AGROFELD PRODUCAO DE ARROZ IRRIGADO LTDA - EM RECUPERACAO JUDICIAL		Folha:		0003	
C.N.P.J.:		26.142.341/0001-95		Número Livro:		0001	
Período:		01/11/2021 - 30/11/2021		Emissão:		17/12/2021	
				Hora:		14:47:29	
BALANCETE							
Código	Classificação	Descrição da conta	Saldo Anterior	Débito	Crédito	Saldo Atual	
367	3.2.20.5	DESPESAS FINANCEIRAS	4.762,02D	112,50	0,00	4.874,52D	
368	3.2.20.500.1	JUROS P/ ATRASO	189,10D	0,00	0,00	189,10D	
369	3.2.20.500.2	DESPESAS BANCARIAS	4.570,50D	112,50	0,00	4.683,00D	
372	3.2.20.500.5	JUROS BANCARIOS	2,42D	0,00	0,00	2,42D	
402	4	CONTAS DE RESULTADO - RECEITAS	6.666,88C	0,00	637,81	7.304,69C	
403	4.1	RECEITAS OPERACIONAIS	6.666,88C	0,00	637,81	7.304,69C	
430	4.1.3	RECEITAS FINANCEIRAS	6.666,88C	0,00	637,81	7.304,69C	
431	4.1.30.1	JUROS E DESCONTOS	6.666,88C	0,00	637,81	7.304,69C	
432	4.1.30.100.1	JUROS DE APLICAÇÕES	6.666,88C	0,00	637,81	7.304,69C	

Sistema licenciado para ANGELO AUGUSTO GAMBA ANDREOLI

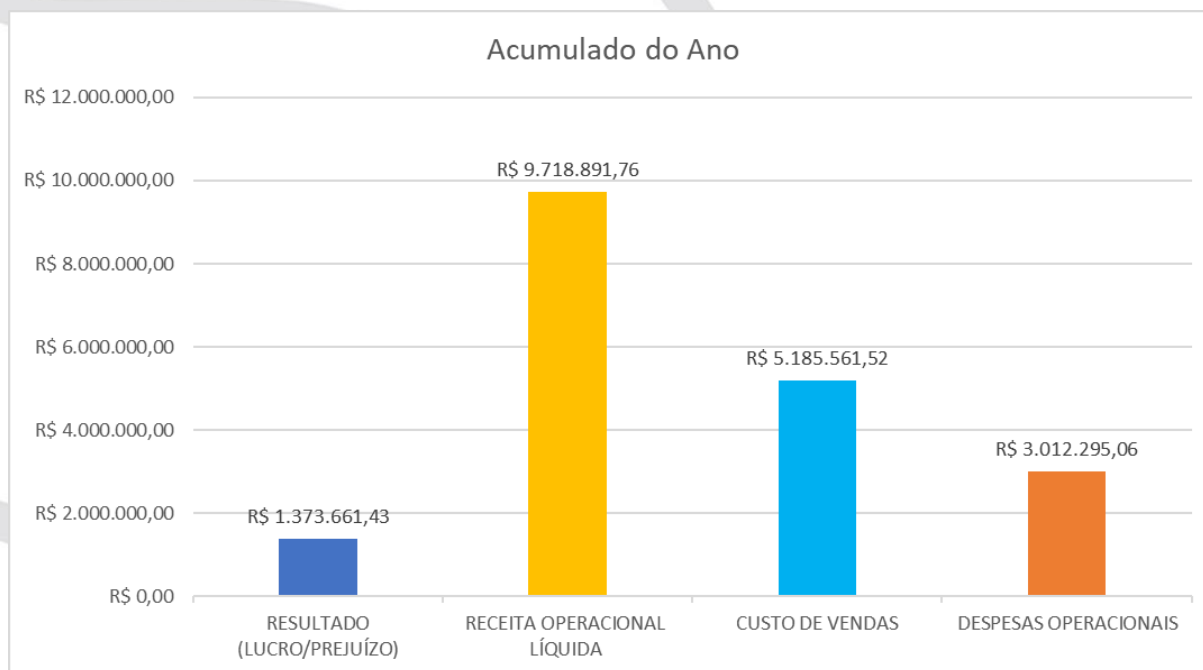
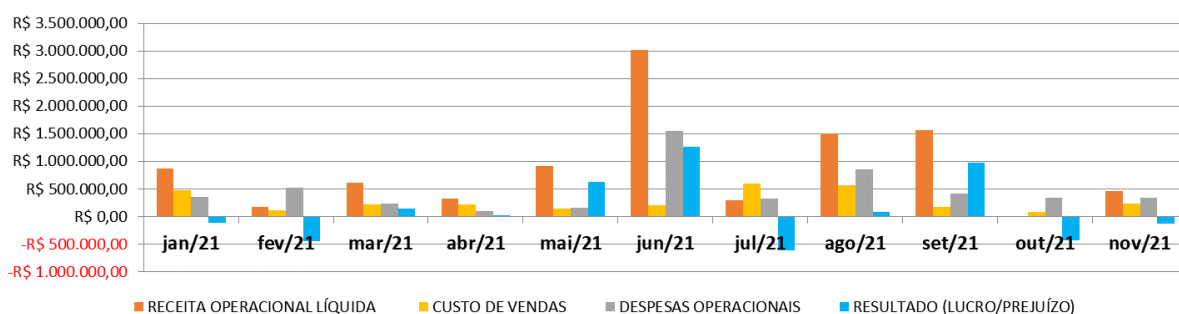
(62) 2020.2475 / (62) 99147-3559 - www.stenius.com.br - cincos@stenius.com.br

6 de 10

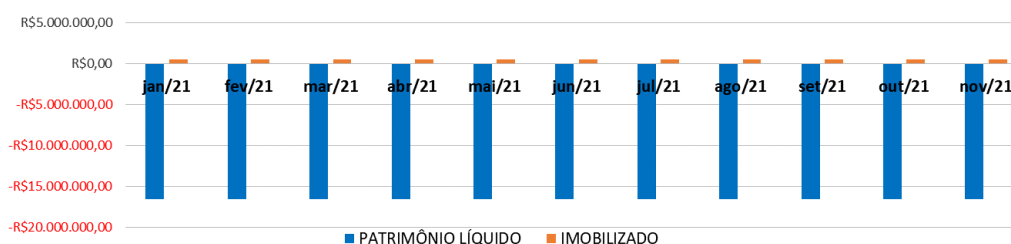
Avenida Olinda, nº 960, Park Lozandes, Trade Tower - Sala 1704 - em Goiânia - GO - 74884-120

5. Das informações acima mencionadas, extraímos o seguinte cenário contábil:

Mês de referência	RESULTADO (LUCRO/PREJUÍZO)	RECEITA OPERACIONAL LÍQUIDA	CUSTO DE VENDAS	DESPESAS OPERACIONAIS
janeiro-21	-R\$ 110.316,99	R\$ 872.546,14	R\$ 353.621,16	R\$ 481.868,22
fevereiro-21	-R\$ 451.189,68	R\$ 166.680,74	R\$ 513.779,90	R\$ 104.090,52
março-21	R\$ 147.979,15	R\$ 610.975,70	R\$ 240.280,55	R\$ 222.716,00
abril-21	R\$ 8.539,76	R\$ 318.144,30	R\$ 99.158,44	R\$ 210.446,10
maio-21	R\$ 621.370,71	R\$ 919.200,00	R\$ 154.666,81	R\$ 143.162,48
junho-21	R\$ 1.266.321,26	R\$ 3.013.802,88	R\$ 1.550.702,52	R\$ 196.779,10
julho-21	-R\$ 610.955,42	R\$ 300.434,04	R\$ 316.220,38	R\$ 595.169,08
agosto-21	R\$ 83.563,86	R\$ 1.501.153,56	R\$ 846.422,26	R\$ 571.167,44
setembro-21	R\$ 970.760,21	R\$ 1.557.956,80	R\$ 420.718,95	R\$ 166.477,64
outubro-21	-R\$ 428.302,74	R\$ 0,00	R\$ 345.265,62	R\$ 83.037,12
novembro-21	-R\$ 124.108,69	R\$ 457.997,60	R\$ 344.724,93	R\$ 237.381,36
Acumulado	R\$ 1.373.661,43	R\$ 9.718.891,76	R\$ 5.185.561,52	R\$ 3.012.295,06



Mês de referência	PATRIMÔNIO LÍQUIDO	IMOBILIZADO
janeiro-21	-R\$ 16.576.179,31	R\$ 462.902,71
fevereiro-21	-R\$ 16.576.179,31	R\$ 462.902,71
março-21	-R\$ 16.576.179,31	R\$ 462.902,71
abril-21	-R\$ 16.576.179,31	R\$ 462.902,71
maio-21	-R\$ 16.576.179,31	R\$ 462.902,71
junho-21	-R\$ 16.576.179,31	R\$ 462.902,71
julho-21	-R\$ 16.576.179,31	R\$ 462.902,71
agosto-21	-R\$ 16.576.179,31	R\$ 462.902,71
setembro-21	-R\$ 16.576.179,31	R\$ 462.902,71
outubro-21	-R\$ 16.576.179,31	R\$ 462.902,71
novembro-21	-R\$ 16.576.179,31	R\$ 462.902,71



6. Diante do exposto, necessário enfatizar que nos últimos períodos a recuperanda vivenciou relevantes alterações que geraram transtornos e impactos negativos empresariais de naturezas exógenas, como a substituição dos representantes legais e responsável pela contabilidade.

7. Também, a recuperanda foi acometida por Ação de Despejo (autos nº 5180605-65.2020.8.09.0182), com deferimento de medida liminar, a qual foi suspensa pelo Tribunal de Justiça (autos nº 5636166-70.2020.8.09.0000). Consta que foi protocolada Ação de Preferência c/c Manutenção de Posse e Retenção por Benfeitorias (autos nº 5184749-48.2021.8.09.0182), que foi extinta sem resolução do mérito.

8. Cumpre-nos informar ainda que os recursos de agravo de instrumento interpostos pelos credores BANRISUL – BANCO DO ESTADO DO RIO GRANDE DO SUL (nº 5064679.63.2021.8.09.0000) e BANCO DO BRASIL S.A. (nº 5042648.49.2021.8.09.0000) em face da decisão de homologação do plano de recuperação judicial, buscando o reconhecimento da tempestividade de suas respectivas objeções apresentadas, foram desprovidos, conforme se vê nos acórdãos juntados nos eventos 64, 65, 66 e 67. Verificamos que o primeiro processo está arquivado e o segundo em fase de contrarrazões de Recurso Especial interposto.

9. Registramos que após a última decisão proferida por esse juízo (evento 72) e no período deste reporte, o Ministério Público reafirmou seu desinteresse no feito (evento 77) e o credor AGROJEL PEÇAS E SERVIÇOS PARA MAQUINAS AGRÍCOLAS requereu habilitação de seu crédito (evento 78).

10. Em conclusão, constata-se a atividade empresarial com a manutenção de mão de obra e comercialização de produtos, a oscilação no preço da saca de arroz, sendo que neste período houve prejuízo de R\$ 124 mil e no acumulado do ano totaliza lucro de R\$ 1,37 mi, não obstante as inconsistências das informações contábeis e resultados aferidos nos exercícios anteriores, e, assim, o

atual cenário recuperacional permanece com contornos complexos e vieses imprecisos ao soerguimento empresarial, notadamente ante a ação de despejo movida pelos arrendantes, em curso.

11. Diante do exposto constatamos, em caráter não exaustivo, o funcionamento e sinais da manutenção da fonte produtora, consoante aos indicadores e análises colacionados neste relatório, com estabilidade da atividade empresarial e conservação de empregos, fluxos e demandas pelos produtos ofertados e evidência fática da preservação da empresa com estímulo à atividade econômica, no ensejo dos objetivos da recuperação judicial preconizados no art. 47 da Lei nº 11.101, de 9 de fevereiro de 2005

12. Ante o exposto, requer-se:

- a. A juntada, o recebimento e a aprovação deste relatório do Administrador Judicial;
- b. A Intimação do Ministério Público, Credores e Recuperanda deste relatório mensal.

Temos em que,

Pede deferimento.

Goiânia-GO, 22 de dezembro de 2021.

STENIUS LACERDA BASTOS:43891721153 Assinado de forma digital por STENIUS LACERDA BASTOS:43891721153
Dados: 2021.12.22 17:28:10 -03'00'

CINCOS CONSULTORIA ORGANIZACIONAL LTDA
STENIUS LACERDA BASTOS
ADMINISTRADOR JUDICIAL

(62) 2020.2475 / (62) 99147-3559 - www.stenius.com.br - cincos@stenius.com.br

Avenida Olinda, nº 960, Park Lozandes, Trade Tower - Sala 1704 - em Goiânia - GO - 74884-120

10 de 10